

БЮДЖЕТНИЙ ЗАПИТ НА 2024-2026 РОКИ, Форма БЗ-1 (загальна)

1. 673 Центральна виборча комісія

(КВКВК)

(найменування головного розпорядника)

2. Цілі державної політики та показники їх досягнення

Найменування	2022 рік (звіт)	2023 рік (план)	2024 рік (план)	2025 рік (план)	2026 рік (план)
1	2	3	4	5	6

1. Реалізація та захист конституційних виборчих прав громадян України і прав на участь у референдумах, покращення організації підготовки та проведення виборів і референдумів.

Кількість проведених засідань Центральної виборчої комісії (од.)	39,0	70,0	120,0	120,0	50,0
Кількість прийнятих постанов Центральної виборчої комісії (од.)	122,0	20,0	900,0	700,0	200,0
Кількість опрацьованих звернень (шт.)	17 000,0	10 000,0	40 000,0	60 000,0	30 000,0
Кількість органів (відділів) ведення Державного реєстру виборців (од.)	335,0	335,0	411,0	411,0	411,0
Кількість записів про осіб у базі даних Державного реєстру виборців (од.)	38 150 095,0	38 150 095,0	38 149 741,0	38 149 741,0	38 149 741,0
Повнота та достовірність відомостей Державного реєстру виборців (відс.)	85,3	92,5	91,8	93,3	93,6

3. Видатки та надання кредитів

3.1. Розподіл видатків та надання кредитів за бюджетними програмами відповідно до цілей державної політики

(тис. грн)

Номер цілі державної політики	КПКВК	Найменування бюджетної програми	2022 рік (звіт)	2023 рік (затверджено)	2024 рік (план)	2025 рік (план)	2026 рік (план)
1	2	3	4	5	6	7	8
1	6731010	Керівництво та управління у сфері проведення виборів та референдумів, всього	234 806,9	245 390,6	279 350,3	246 574,6	247 037,8
		у тому числі: загальний фонд	231 952,3	245 390,6	279 350,3	246 574,6	247 037,8
		спеціальний фонд	2 854,6				
1	6731020	Проведення виборів народних депутатів України, всього	148,3			3 379 858,6	
		у тому числі: загальний фонд	148,3			3 379 858,6	
		спеціальний фонд					


(тис. грн)

Номер цілі державної політики	КПКВК	Найменування бюджетної програми	2022 рік (звіт)	2023 рік (затверджено)	2024 рік (план)	2025 рік (план)	2026 рік (план)
1	2	3	4	5	6	7	8
1	6731040	Проведення виборів Президента України, всього				4 839 311,4	
		у тому числі: загальний фонд				4 839 311,4	
		спеціальний фонд					
ВСЬОГО видатки та надання кредитів			234 955,2	245 390,6	279 350,3	8 465 744,6	247 037,8
		у тому числі: загальний фонд	232 100,6	245 390,6	279 350,3	8 465 744,6	247 037,8
		спеціальний фонд	2 854,6				
з них: ВИДАТКИ,			234 955,2	245 390,6	279 350,3	8 465 744,6	247 037,8
		у тому числі: загальний фонд	232 100,6	245 390,6	279 350,3	8 465 744,6	247 037,8
		спеціальний фонд	2 854,6				
НАДАННЯ КРЕДИТІВ,							
		у тому числі: загальний фонд					
		спеціальний фонд					

3.2. Пояснення щодо запропонованих змін у структурі видатків та надання кредитів за бюджетними програмами та впливу цих змін на досягнення цілей державної політики

Зміни в структурі бюджетних програм не передбачаються.

Голова Центральної виборчої комісії



(підпис)

Олег ДІДЕНКО

(Власне ім'я ПРІЗВИЩЕ)

БЮДЖЕТНИЙ ЗАПИТ НА 2024-2026 РОКИ, Форма БЗ-2 (індивідуальна)

1. Апарат Центральної виборчої комісії

(найменування відповідального виконавця бюджетної програми)

2. 6731010, 0160 Керівництво та управління у сфері проведення виборів та референдумів
(КПКВК) (КФКВК) (найменування бюджетної програми)

Видатки з державного бюджету

Надання кредитів з державного бюджету

3. Ціль державної політики, мета та завдання бюджетної програми

3.1. Ціль державної політики

1. Реалізація та захист конституційних виборчих прав громадян України і прав на участь у референдумах, покращення організації підготовки та проведення виборів і референдумів.

3.2. Мета бюджетної програми

Організація роботи та забезпечення підготовки та проведення виборів Президента України, народних депутатів України, проведення всеукраїнського референдуму та встановлення їх результатів. Здійснення контролю за організацією підготовки та проведення виборів депутатів місцевих рад та сільських, селищних міських голів. Організація ведення та функціонування Державного реєстру виборців.

3.3. Завдання бюджетної програми

Забезпечення дотримання, передбачених Конституцією України, Виборчим кодексом України та законами України, принципів та засад виборчих процесів.

Здійснення контролю за додержанням вимог законодавства України про вибори та референдуми.

Консультативно-методичне забезпечення діяльності виборчих комісій, комісій з референдумів.

Ведення персоніфікованого обліку виборців. Складання списків виборців для проведення виборів Президента України, народних депутатів України, депутатів місцевих рад та сільських, селищних, міських голів, всеукраїнського та місцевих референдумів. Облік виборчих дільниць, які існують на постійній основі.

4. Надходження для виконання бюджетної програми

4.1. Обсяги за видами надходжень

		(тис. грн)				
Код	Найменування	2022 рік (звіт)	2023 рік (затверджено)	2024 рік (план)	2025 рік (план)	2026 рік (план)
1	2	3	4	5	6	7
	ВСЬОГО	234 806,9	245 390,6	279 350,3	246 574,6	247 037,8
	в тому числі: загальний фонд	231 952,3	245 390,6	279 350,3	246 574,6	247 037,8
	спеціальний фонд,	2 854,6				
	з них:					
	Доходи	2 854,6				
250104	Надходження бюджетних установ від реалізації в установленому порядку майна (крім нерухомого майна)	6,2				
250201	Благодійні внески, гранти та дарунки	2 848,4				

5. Видатки за кодами економічної класифікації видатків бюджету

5.1. Видатки

							(тис. грн)
Код	Найменування	2022 рік (звіт)	2023 рік (затверджено)	2024 рік (план)	2025 рік (план)	2026 рік (план)	
1	2	3	4	5	6	7	
2110	Оплата праці	182 961,6	164 665,4	191 954,2	164 665,4	164 665,4	
	у тому числі: загальний фонд	182 961,6	164 665,4	191 954,2	164 665,4	164 665,4	
	спеціальний фонд						
2120	Нарахування на оплату праці	34 832,6	36 226,4	42 229,9	36 226,4	36 226,4	
	у тому числі: загальний фонд	34 832,6	36 226,4	42 229,9	36 226,4	36 226,4	
	спеціальний фонд						
2210	Предмети, матеріали, обладнання та інвентар	742,3	1 695,3	4 480,4	5 079,9	5 274,7	
	у тому числі: загальний фонд	282,3	1 695,3	4 480,4	5 079,9	5 274,7	
	спеціальний фонд	460,0					
2240	Оплата послуг (крім комунальних)	10 077,5	36 264,3	33 882,3	31 454,6	33 040,8	
	у тому числі: загальний фонд	10 051,4	36 264,3	33 882,3	31 454,6	33 040,8	
	спеціальний фонд	26,1					
2250	Видатки на відрядження	18,1	101,5	146,6	146,6	146,6	
	у тому числі: загальний фонд	18,1	101,5	146,6	146,6	146,6	
	спеціальний фонд						
2270	Оплата комунальних послуг та енергоносіїв	3 764,2	5 339,4	6 006,8	6 523,4	6 986,6	
	у тому числі: загальний фонд	3 764,2	5 339,4	6 006,8	6 523,4	6 986,6	
	спеціальний фонд						
2282	Окремі заходи по реалізації державних (регіональних) програм, не віднесені до заходів розвитку		15,7	61,0	65,3	69,0	
	у тому числі: загальний фонд		15,7	61,0	65,3	69,0	
	спеціальний фонд						
2630	Поточні трансферти урядам іноземних держав та міжнародним організаціям	430,0	365,7	414,0	445,0	430,0	

(тис. грн)

Код	Найменування	2022 рік (звіт)	2023 рік (затверджено)	2024 рік (план)	2025 рік (план)	2026 рік (план)
1	2	3	4	5	6	7
	у тому числі: загальний фонд		365,7	414,0	445,0	430,0
	спеціальний фонд					
2800	Інші поточні видатки	42,1	716,9	175,1	1 968,0	198,3
	у тому числі: загальний фонд	42,1	716,9	175,1	1 968,0	198,3
	спеціальний фонд					
3110	Придбання обладнання і предметів довгострокового користування	1 788,8				
	у тому числі: загальний фонд					
	спеціальний фонд	1 788,8				
3130	Капітальний ремонт	579,8				
	у тому числі: загальний фонд					
	спеціальний фонд	579,8				
	ВСЬОГО	234 807,0	245 390,6	279 350,3	246 574,6	247 037,8
	у тому числі: загальний фонд	231 952,3	245 390,6	279 350,3	246 574,6	247 037,8
	спеціальний фонд	2 854,7				

5.2. Пояснення щодо запропонованих змін у структурі видатків та впливу цих змін на результативні показники, досягнення мети, виконання завдань бюджетної програми

Зміни у структурі видатків не передбачаються

6. Напрями використання бюджетних коштів

6.1. Видатки за напрямами використання бюджетних коштів

(тис. грн)

№ з/п	Напрями використання бюджетних коштів	2022 рік (звіт)	2023 рік (затверджено)	2024 рік (план)	2025 рік (план)	2026 рік (план)
1	2	3	4	5	6	7
1	Забезпечення діяльності Центральної виборчої комісії з виконання функцій і завдань у сфері проведення виборів та референдумів	229 054,5	216 329,5	253 605,8	223 008,2	226 900,7
	у тому числі: загальний фонд	226 841,5	216 329,5	253 605,8	223 008,2	226 900,7
	спеціальний фонд	2 213,0				
2	Забезпечення захисту інформації інформаційних ресурсів Центральної виборчої комісії	5 752,4	9 398,5	12 860,0	9 107,1	8 060,8
	у тому числі: загальний фонд	5 110,8	9 398,5	12 860,0	9 107,1	8 060,8
	спеціальний фонд	641,6				
3	Сплата членських внесків міжнародним організаціям, членом яких є Комісія		365,7	414,0	445,0	430,0
	у тому числі: загальний фонд		365,7	414,0	445,0	430,0
	спеціальний фонд					
4	Забезпечення функціонування Державного реєстру виборців		19 296,9	12 470,5	14 014,3	11 646,3
	у тому числі: загальний фонд		19 296,9	12 470,5	14 014,3	11 646,3
	спеціальний фонд					
	ВСЬОГО	234 806,9	245 390,6	279 350,3	246 574,6	247 037,8
	у тому числі: загальний фонд	231 952,3	245 390,6	279 350,3	246 574,6	247 037,8
	спеціальний фонд	2 854,6				

6.2. Пояснення щодо запропонованих змін у структурі видатків за напрямами використання бюджетних коштів та впливу цих змін на результативні показники, досягнення мети, виконання завдань бюджетної програми

Зміни у структурі видатків за напрямами використання бюджетних коштів не передбачаються

7. Результативні показники бюджетної програми

7.1. Результативні показники

(тис. грн)

№ з/п	Показники	Одиниця виміру	2022 рік (звіт)	2023 рік (план)	2024 рік (план)	2025 рік (план)	2026 рік (план)
1	2	3	4	5	6	7	8
затрат							
1	Кількість членів Центральної виборчої комісії	осіб	16,0	17,0	17,0	17,0	17,0
2	Кількість штатних одиниць Секретаріату Комісії, у тому числі:	осіб	230,0	321,0	321,0	321,0	321,0
3	- державних службовців.	осіб	182,0	237,0	237,0	237,0	237,0
4	Кількість працівників, відряджених в межах України	осіб	26,0	22,0	26,0	26,0	26,0
5	Кількість працівників, відряджених за кордон з метою спостереження за підготовкою та проведенням національних референдумів, виборів до парламенту, президентських виборів, участі в семінарах, засіданнях виконавчих комітетів міжнародних організацій	осіб	9,0				
6	Кількість міжнародних організацій, членом яких є Центральна виборча комісія та до бюджету яких необхідно сплачувати членські внески	од.	1,0	1,0	1,0	1,0	1,0
7	Витрати на обслуговування транспортних засобів, які використовуються Комісією для виконання визначених законодавством повноважень (у тому числі відповідне страхування)	тис.грн.	233,4				
8	Витрати на утримання приміщення за адресою: пл. Лесі Українки, 1, та сплату комунальних послуг	тис.грн.	6 157,5				
9	Витрати на оплату телекомунікаційних послуг	тис.грн.	413,8				
10	Витрати на забезпечення використання та сервісну підтримку програмного та апаратного забезпечення	тис.грн.	4 338,5				
11	Площа приміщень адмінбудівлі, яка використовується Комісією за адресою: пл. Лесі Українки, 1	кв. м.	8 076,5	8 076,5	8 076,5	8 076,5	8 076,5
12	Витрати на оплату телекомунікаційних послуг (у тому числі для Державного реєстру виборців)	тис.грн.	2 640,7	5 397,3	1 194,7	1 359,3	2 640,7

(тис. грн)

(тис. грн)

№ з/п	Показники	Одиниця виміру	2022 рік (звіт)	2023 рік (план)	2024 рік (план)	2025 рік (план)	2026 рік (план)
1	2	3	4	5	6	7	8
13	Витрати на забезпечення використання та сервісну підтримку програмного та апаратного забезпечення (у тому числі для Державного реєстру виборців), на які майнові права не передаються	тис.грн.		19 891,4	26 155,5	23 854,4	23 588,3
14	Витрати на створення комплексних систем захисту інформації для інформаційно-телекомунікаційних систем Комісії	тис.грн.		3 597,1			
15	Кількість органів (відділів) ведення Державного реєстру виборців	од.		335,0	411,0	411,0	411,0
16	Кількість регіональних органів адміністрування Державного реєстру виборців	од.		25,0	28,0	28,0	28,0
17	Кількість автоматизованих робочих місць Державного реєстру виборців	од.		1 928,0	1 451,0	1 451,0	1 451,0
18	Кількість записів про осіб у базі даних Державного реєстру виборців	од.		38 150 095,0	38 149 741,0	38 149 741,0	38 149 741,0
19	Кількість записів про виборчі ділянки, які існують на постійній основі у базі даних Державного реєстру виборців	од.		33 344,0	32 184,0	32 184,0	32 184,0
	продукту						
1	Кількість проведених засідань Центральної виборчої комісії	шт.	39,0	70,0	120,0	100,0	100,0
2	Кількість прийнятих постанов Центральної виборчої комісії	шт.	122,0	200,0	900,0	700,0	200,0
3	Кількість опрацьованих звернень	шт.	4 110,0	10 000,0	40 000,0	60 000,0	30 000,0
4	Кількість опрацьованих нормативно-правових актів, отриманих від інших органів	шт.	20,0	30,0	50,0	50,0	50,0
5	Кількість затверджених (встановлених) рекомендацій, порядків тощо з питань підготовки та проведення виборів, референдумів	шт.	12,0	50,0	120,0	120,0	50,0
6	Кількість проведених внутрішніх аудитів	шт.	1,0	4,0	4,0	4,0	4,0
7	Кількість придбаних ліцензій на право використання та сервісну підтримку програмного та апаратного забезпечення	шт.	49,0				
8	Кількість придбаних ліцензій на право використання та сервісну підтримку програмного та апаратного забезпечення (у тому числі для Державного реєстру виборців), на які майнові права не передаються	шт.		540,0	2 666,0	2 686,0	2 653,0

(тис. грн)

№ з/п	Показники	Одиниця виміру	2022 рік (звіт)	2023 рік (план)	2024 рік (план)	2025 рік (план)	2026 рік (план)
1	2	3	4	5	6	7	8
9	Кількість створених комплексних систем захисту інформації для інформаційно-телекомунікаційних систем Комісії	шт.		4,0			
10	Кількість опрацьованих звернень громадян до органів ведення Державного реєстру виборців	од.		25 097,0	324 021,0	207 206,0	110 527,0
11	Кількість знижених кратних включень у базі даних Державного реєстру виборців	од.		6 444,0	11 768,0	9 467,0	8 623,0
12	Кількість записів про виборців у базі даних Державного реєстру виборців, до яких внесено зміни	од.		2 452 410,0	2 945 562,0	2 395 939,0	2 278 611,0
13	Кількість створених записів про виборців у базі даних Державного реєстру виборців	од.		362 052,0	471 873,0	361 211,0	325 776,0
14	Кількість записів про виборчі ділянки, які існують на постійній основі у базі даних Державного реєстру виборців, до яких внесено зміни	од.			19 349,0	23 385,0	24 716,0
15	Кількість створених записів про виборчі ділянки, які існують на постійній основі у базі даних Державного реєстру виборців ефективності	од.		34,0	10,0	41,0	16,0
1	Середні витрати на обслуговування транспортних засобів, які використовуються Комісією для виконання визначених законодавством повноважень, на 1 транспортний засіб (у тому числі відповідне страхування)	тис.грн.		8,3			
2	Середні витрати на утримання приміщення за адресою: пл. Лесі Українки, 1 та сплату комунальних послуг на 1кв.м	тис.грн.		0,8			
3	Середня вартість 1 ліцензії на право використання та сервісної підтримки програмного та апаратного забезпечення (на які майнові права не передаються)	тис.грн.		88,5			
4	Середня вартість 1 ліцензії на право використання та сервісної підтримки програмного та апаратного забезпечення (у тому числі для Державного реєстру виборців), на які майнові права не передаються	тис.грн.			36,8	9,8	8,9
5	Середні витрати на створення 1 системи захисту інформації для інформаційно-телекомунікаційних систем Комісії	тис.грн.		899,3			

(тис. грн)

№ з/п	Показники	Одиниця виміру	2022 рік (звіт)	2023 рік (план)	2024 рік (план)	2025 рік (план)	2026 рік (план)
1	2	3	4	5	6	7	8
6	Кількість опрацьованих звернень громадян на один відділ ведення Державного реєстру виборців	од.		75,0	788,0	504,0	269,0
7	Кількість внесених до бази даних Державного реєстру виборців змін на одне автоматизоване робоче місце Державного реєстру виборців	од.		7 321,0	0,1	0,1	0,1
ЯКОСТІ							
1	Рівень забезпечення Комісії зв'язком	відс.	100,0	100,0	100,0	100,0	100,0
2	Рівень забезпечення ліцензійним програмним забезпеченням	відс.	100,0				
3	Рівень виконання зобов'язань зі сплати членських внесків	відс.	100,0	100,0	100,0	100,0	100,0
4	Рівень виконання рекомендацій, наданих за результатами проведення в Комісії внутрішніх аудитів	відс.	100,0	100,0	100,0	100,0	100,0
5	Рівень забезпечення ліцензійним програмним забезпеченням, майнові права на яке не передається, у тому числі для Державного реєстру виборців	відс.		100,0	100,0	100,0	100,0
6	Повнота та достовірність відомостей Державного реєстру виборців	відс.		92,5	91,8	93,4	93,7
7	Частка жінок на державній службі, у тому числі у розрізі категорій посад:	відс.	61,9	62,2	62,2	61,0	60,0
8	- категорія А	відс.	66,7	75,0	75,0	50,0	50,0
9	- категорія Б	відс.	54,8	53,1	53,1	52,0	51,0
10	- категорія В	відс.	65,1	66,4	66,4	65,0	64,0

7.2. Пояснення щодо динаміки результативних показників та досягнення мети, виконання завдань бюджетної програми

У 2022 році фактична чисельність працюючих становила 246 одиниць при плані 338 штатних одиниць. В межах проведених видатків у 2022 році здійснено 35 відряджень членів Комісії та працівників Секретаріату Комісії в межах України та за кордон, прийнято 122 постанови Центральної виборчої комісії, розглянуто 4 110 звернень, заяв, скарг громадян України.

Станом на 1 серпня 2023 року фактична чисельність членів Комісії, працівників Секретаріату Комісії та патронатної служби Комісії становила 238 осіб при плані 338 штатних одиниць.

В межах затверджених обсягів видатків планується здійснити 22 відрядження в межах України, опрацювати 10 000 звернень та 30 нормативно-правових актів, отриманих від інших органів, затвердити (встановити) 50 рекомендацій, порядків тощо з питань підготовки та проведення виборів, референдумів, прийняти 200 постанов Центральної виборчої комісії.

Зміна динаміки результативних показників зумовлена встановленням граничних обсягів видатків впродовж 2024-2026 років на рівні 2023 року та застосуванням відповідних макропоказників економічного і соціального розвитку, визначених на 2024-2026 роки.

8. Чисельність працівників у бюджетних установах

V

№ з/п	Категорії працівників	2022 рік (звіт)										2023 рік (затверджено)		2024 рік (план)		2025 рік (план)		2026 рік (план)	
		загальний фонд		спеціальний фонд		загальний фонд	спеціальний фонд	загальний фонд	спеціальний фонд	загальний фонд	спеціальний фонд	загальний фонд	спеціальний фонд	загальний фонд	спеціальний фонд				
		затверджено	фактично зайняті	затверджено	фактично зайняті														
1	2	3	4	5	6	7	8	9	10	11	12	13	14						
0	Інші працівники	30,00	29,00			30,00		30,00		30,00		30,00							
0	Працівників державних органів, які виконують функції з обслуговування	13,00	13,00			13,00		13,00		13,00		13,00							
0	Обслуговуючий персонал	17,00	16,00			16,00		16,00		16,00		16,00							
0	Державні службовці	236,00	199,00			237,00		237,00		237,00		237,00							
0	Члени ЦВК	17,00	17,00			17,00		17,00		17,00		17,00							
0	Працівники патронатної служби	25,00	16,00			25,00		25,00		25,00		25,00							
	Всього працівників	338,00	290,00			338,00		338,00		338,00		338,00							
	з них працівники, оплата праці яких здійснюється також із загального фонду	X	X			X		X		X		X							

9. Державні цільові програми, які виконуються в межах бюджетної програми

Не підлягає заповненню.


10. Інформація про огляд витрат державного бюджету

Не підлягає заповненню.

11. Підстави реалізації бюджетної програми

Конституція України, Виборчий кодекс України, Закони України "Про Центральну виборчу комісію", "Про Державний реєстр виборців".

Голова Центральної виборчої комісії



(підпис)

Олег ДІДЕНКО

(Власне ім'я ПРІЗВИЩЕ)

БЮДЖЕТНИЙ ЗАПИТ НА 2024-2026 РОКИ, Форма БЗ-2 (індивідуальна)

1. Апарат Центральної виборчої комісії

(найменування відповідального виконавця бюджетної програми)

2. 6731020 , 0160 Проведення виборів народних депутатів України

(КПКВК)

(КФКВК)

(найменування бюджетної програми)

Видатки з державного бюджету

Надання кредитів з державного бюджету

3. Ціль державної політики, мета та завдання бюджетної програми

3.1. Ціль державної політики

1. Реалізація та захист конституційних виборчих прав громадян України і прав на участь у референдумах, покращення організації підготовки та проведення виборів і референдумів.

3.2. Мета бюджетної програми

Організація підготовки та проведення виборів народних депутатів України, встановлення та оприлюднення їх результатів.

3.3. Завдання бюджетної програми

Забезпечення проведення виборів народних депутатів України згідно з вимогами Виборчого кодексу України

4. Надходження для виконання бюджетної програми

4.1. Обсяги за видами надходжень

(тис. грн)

(тис. грн)

Код	Найменування	2022 рік (звіт)	2023 рік (затверджено)	2024 рік (план)	2025 рік (план)	2026 рік (план)
1	2	3	4	5	6	7
	ВСЬОГО	148,3			3 379 858,6	
	в тому числі: загальний фонд	148,3			3 379 858,6	

спеціальний фонд,

з них:

5. Видатки за кодами економічної класифікації видатків бюджету

5.1. Видатки

(тис. грн)						
Код	Найменування	2022 рік (звіт)	2023 рік (затверджено)	2024 рік (план)	2025 рік (план)	2026 рік (план)
1	2	3	4	5	6	7
2282	Окремі заходи по реалізації державних (регіональних) програм, не віднесені до заходів розвитку	148,3			3 379 858,6	
	у тому числі: загальний фонд	148,3			3 379 858,6	
	спеціальний фонд					
	ВСЬОГО	148,3			3 379 858,6	
	у тому числі: загальний фонд	148,3			3 379 858,6	
	спеціальний фонд					

5.2. Пояснення щодо запропонованих змін у структурі видатків та впливу цих змін на результативні показники, досягнення мети, виконання завдань бюджетної програми

Зміни в структурі бюджетних видатків не передбачаються.

Зміна обсягів видатків у 2025 році пояснюється встановленням граничних обсягів видатків для проведення виборів народних депутатів України.

6. Напрями використання бюджетних коштів

6.1. Видатки за напрямами використання бюджетних коштів

							(тис. грн)
№ з/п	Напрями використання бюджетних коштів	2022 рік (звіт)	2023 рік (затверджено)	2024 рік (план)	2025 рік (план)	2026 рік (план)	
1	2	3	4	5	6	7	
1	Підготовка та проведення виборів народних депутатів України	148,3			3 379 858,6		
	у тому числі: загальний фонд	148,3			3 379 858,6		
	спеціальний фонд						
	ВСЬОГО	148,3			3 379 858,6		
	у тому числі: загальний фонд	148,3			3 379 858,6		
	спеціальний фонд						

6.2. Пояснення щодо запропонованих змін у структурі видатків за напрямами використання бюджетних коштів та впливу цих змін на результативні показники, досягнення мети, виконання завдань бюджетної програми

Зміни в структурі видатків за напрямами використання бюджетних коштів не передбачаються.

Зміна обсягів видатків у 2025 році пояснюється встановленням граничних обсягів видатків для проведення виборів народних депутатів України.

7. Результативні показники бюджетної програми

7.1. Результативні показники

(тис. грн)

№ з/п	Показники	Одиниця виміру	2022 рік (звіт)	2023 рік (план)	2024 рік (план)	2025 рік (план)	2026 рік (план)
1	2	3	4	5	6	7	8
затрат							
1	Кількість утворених окружних виборчих комісій	од.				225,0	
2	Кількість утворених виборчих дільниць (без урахування дільничних виборчих комісій закордонних виборчих дільниць)	од.				33 235,0	
3	Організація підготовки та проведення виборів народних депутатів України на закордонних виборчих дільницях	тис.грн.				25 040,4	
4	Оплата за виготовлення виборчої документації	тис.грн.				295 003,9	
продукту							
1	Кількість обраних народних депутатів	осіб				450,0	
2	Кількість членів окружних виборчих комісій	осіб				4 050,0	
3	Кількість виборчих бюлетенів	шт.				33 787 331,0	
ефективності							
1	Середні витрати на підготовку та проведення виборів народних депутатів України однією окружною виборчою комісією з урахуванням дільничних виборчих комісій	тис.грн.				11 801,7	
2	Середній обсяг витрат на обрання одного депутата	тис.грн.				7 510,8	
3	Рівень забезпечення виборчого процесу	тис.грн.				80,3	

7.2. Пояснення щодо динаміки результативних показників та досягнення мети, виконання завдань бюджетної програми

У разі прийняття рішення про призначення виборів народних депутатів України у 2025 році доведений Міністерством обсяг видатків для реалізації бюджетної програми 6731020 "Проведення виборів народних депутатів України" є недостатнім. За орієнтовними розрахунками Комісії додатковий обсяг становить 792 880,6 тис.гривень.

8. Чисельність зайнятих у бюджетних установах

Не підлягає заповненню.

9. Державні цільові програми, які виконуються в межах бюджетної програми

Не підлягає заповненню.


10. Інформація про огляд витрат державного бюджету

Не підлягає заповненню.

11. Підстави реалізації бюджетної програми

Конституція України, Виборчий кодекс України, Закони України "Про Центральну виборчу комісію", "Про Державний реєстр виборців".

Голова Центральної виборчої комісії



(підпис)

Олег ДІДЕНКО

(Власне ім'я ПРІЗВИЩЕ)

БЮДЖЕТНИЙ ЗАПИТ НА 2024-2026 РОКИ, Форма БЗ-2 (індивідуальна)

1. Апарат Центральної виборчої комісії

(найменування відповідального виконавця бюджетної програми)

2. 6731040, 0160 Проведення виборів Президента України

(КПКВК)

(КФКВК)

(найменування бюджетної програми)

Видатки з державного бюджету

Надання кредитів з державного бюджету

3. Ціль державної політики, мета та завдання бюджетної програми

3.1. Ціль державної політики

1. Реалізація та захист конституційних виборчих прав громадян України і прав на участь у референдумах, покращення організації підготовки та проведення виборів і референдумів.

3.2. Мета бюджетної програми

Організація підготовки та проведення виборів Президента України, встановлення та оприлюднення їх результатів.

3.3. Завдання бюджетної програми

Забезпечення проведення виборів Президента України згідно з вимогами Виборчого кодексу України

4. Надходження для виконання бюджетної програми

4.1. Обсяги за видами надходжень

(тис. грн)

(тис. грн)

Код	Найменування	2022 рік (звіт)	2023 рік (затверджено)	2024 рік (план)	2025 рік (план)	2026 рік (план)
1	2	3	4	5	6	7
	ВСЬОГО				4 839 311,4	
	в тому числі: загальний фонд				4 839 311,4	

спеціальний фонд,

з них:

5. Видатки за кодами економічної класифікації видатків бюджету

5.1. Видатки

(тис. грн)						
Код	Найменування	2022 рік (звіт)	2023 рік (затверджено)	2024 рік (план)	2025 рік (план)	2026 рік (план)
1	2	3	4	5	6	7
2282	Окремі заходи по реалізації державних (регіональних) програм, не віднесені до заходів розвитку				4 839 311,4	
	у тому числі: загальний фонд				4 839 311,4	
	спеціальний фонд					
	ВСЬОГО				4 839 311,4	
	у тому числі: загальний фонд				4 839 311,4	
	спеціальний фонд					

5.2. Пояснення щодо запропонованих змін у структурі видатків та впливу цих змін на результативні показники, досягнення мети, виконання завдань бюджетної програми

Зміни в структурі видатків не передбачаються.

Зміна обсягів видатків у 2025 році пояснюється встановленням граничних обсягів видатків для проведення Президента України.

6. Напрями використання бюджетних коштів

6.1. Видатки за напрямами використання бюджетних коштів

							(тис. грн)
№ з/п	Напрями використання бюджетних коштів	2022 рік (звіт)	2023 рік (затверджено)	2024 рік (план)	2025 рік (план)	2026 рік (план)	
1	2	3	4	5	6	7	
1	Проведення виборів Президента України (з урахуванням повторного голосування)				4 839 311,4		
	у тому числі: загальний фонд				4 839 311,4		
	спеціальний фонд						
	ВСЬОГО				4 839 311,4		
	у тому числі: загальний фонд				4 839 311,4		
	спеціальний фонд						

6.2. Пояснення щодо запропонованих змін у структурі видатків за напрямами використання бюджетних коштів та впливу цих змін на результативні показники, досягнення мети, виконання завдань бюджетної програми

Зміни в структурі видатків за напрямами використання бюджетних коштів не передбачаються.

Зміна обсягів видатків у 2025 році пояснюється встановленням граничних обсягів видатків для проведення Президента України.

7. Результативні показники бюджетної програми

7.1. Результативні показники

(тис. грн)

№ з/п	Показники	Одиниця виміру	2022 рік (звіт)	2023 рік (план)	2024 рік (план)	2025 рік (план)	2026 рік (план)
1	2	3	4	5	6	7	8
затрат							
1	Кількість утворених окружних виборчих комісій	од.				225,0	
2	Кількість утворених виборчих дільниць (без урахування закордонних виборчих дільниць)	од.				33 235,0	
3	Організації підготовки та проведення виборів Президента України на закордонних виборчих дільницях (з урахуванням повторного гоосування)	тис.грн.				52 005,2	
продукту							
1	Кількість членів окружних виборчих комісій (без урахування повторного голосування)	осіб				6 750,0	
2	Кількість інформаційних плакатів кандидатів	шт.				2 000 220,0	
3	Кількість виборчих бюлетенів (без урахування повторного голосування)	шт.				33 787 331,0	
ефективності							
1	Середні витрати на підготовку та проведення виборів Президента України однією окружною виборчою комісією з урахуванням дільничних виборчих комісій	тис.грн.				19 498,2	
2	Рівень забезпечення виборчого процесу	відс.				78,3	

7.2. Пояснення щодо динаміки результативних показників та досягнення мети, виконання завдань бюджетної програми

У разі прийняття рішення про призначення виборів Президента України у 2025 році, доведений Міністерством обсяг видатків для реалізації бюджетної програми 6731040 "Проведення виборів Президента України" є недостатнім. За орієнтовними розрахунками Комісії додатковий обсяг становить 1 342 641,3 тис.гривень.

8. Чисельність зайнятих у бюджетних установах

Не підлягає заповненню.

9. Державні цільові програми, які виконуються в межах бюджетної програми

Не підлягає заповненню.


10. Інформація про огляд витрат державного бюджету

Не підлягає заповненню.

11. Підстави реалізації бюджетної програми

Конституція України, Виборчий кодекс України, Закони України "Про Центральну виборчу комісію", "Про Державний реєстр виборців".

Голова Центральної виборчої комісії



(підпис)

Олег ДІДЕНКО

(Власне ім'я ПРІЗВИЩЕ)