

**БЮДЖЕТНИЙ ЗАПИТ НА 2022-2024 РОКИ індивідуальний, Форма 2022-2**

**1. Центральна виборча комісія**

**673**

(найменування головного розпорядника коштів державного бюджету)

КВК

**2. Керівництво та управління у сфері проведення виборів та референдумів**

**6731010**

(найменування бюджетної програми)

КПКВК

**3. Мета та завдання бюджетної програми на 2022-2024 роки**

**3.1. Мета бюджетної програми, строки її реалізації**

Організація підготовки та проведення виборів Президента України, народних депутатів України, всеукраїнського референдуму та встановлення і оприлюднення їх результатів. Здійснення контролю за організацією підготовки та проведення виборів депутатів місцевих рад та сільських, селищних, міських голів.

**3.2. Завдання бюджетної програми**

Забезпечення дотримання, передбачених Конституцією України, Виборчим кодексом України та законами України, принципів та засад виборчих процесів.

Здійснення контролю за додержанням вимог законодавства України про вибори та референдуми.

Консультативно-методичне забезпечення діяльності виборчих комісій, комісій з референдумів.

**3.3. Підстави реалізації бюджетної програми**

Конституція України, Виборчий кодекс України, закони України "Про Центральну виборчу комісію", "Про вибори народних депутатів України", "Про всеукраїнський референдум".

**4. Надходження для виконання бюджетної програми**

**4.1. Надходження для виконання бюджетної програми у 2020-2022 роках**

(тис. грн.)

Код	Найменування	2020 рік (звіт)			2021 рік (затверджено)			2022 рік (проект)		
		загальний фонд	спеціальний фонд	разом (3+4)	загальний фонд	спеціальний фонд	разом (6+7)	загальний фонд	спеціальний фонд	разом (9+10)
1	2	3	4	5	6	7	8	9	10	11
	Надходження із загального фонду бюджету	245 766,5	X	245 766,5	261 168,7	X	261 168,7	279 036,9	X	279 036,9
250104	Надходження бюджетних установ від реалізації в установленому порядку майна (крім нерухомого майна)	X	2,0	2,0	X			X		
250201	Благодійні внески, гранти та дарунки	X	9 715,5	9 715,5	X			X		
	<b>ВСЬОГО</b>	<b>245 766,5</b>	<b>9 717,5</b>	<b>255 484,0</b>	<b>261 168,7</b>		<b>261 168,7</b>	<b>279 036,9</b>		<b>279 036,9</b>
	Разом надходжень	245 766,5	9 717,5	255 484,0	261 168,7		261 168,7	279 036,9		279 036,9

**4.2. Надходження для виконання бюджетної програми у 2023 і 2024 роках**



### 5.3. Видатки за кодами економічної класифікації видатків бюджету у 2023 і 2024 роках

(тис. грн.)

КЕКВ	Найменування	2023 рік (прогноз)			2024 рік (прогноз)		
		загальний фонд	спеціальний фонд	разом (3+4)	загальний фонд	спеціальний фонд	разом (6+7)
1	2	3	4	5	6	7	8
2110	Оплата праці	191 422,5		191 422,5	191 422,5		191 422,5
2120	Нарахування на оплату праці	42 111,6		42 111,6	42 111,6		42 111,6
2210	Предмети, матеріали, обладнання та інвентар	5 457,3		5 457,3	5 457,3		5 457,3
2220	Медикаменти та перев'язувальні матеріали	8,0		8,0	8,0		8,0
2240	Оплата послуг (крім комунальних)	17 347,6		17 347,6	17 347,6		17 347,6
2250	Видатки на відрядження	731,9		731,9	731,9		731,9
2270	Оплата комунальних послуг та енергоносіїв	4 150,9		4 150,9	4 388,9		4 388,9
2282	Окремі заходи по реалізації державних (регіональних) програм, не віднесені до заходів розвитку	10,4		10,4	10,4		10,4
2630	Поточні трансферти урядам іноземних держав та міжнародним організаціям	357,3		357,3	357,3		357,3
2800	Інші поточні видатки	102,1		102,1	102,1		102,1
<b>ВСЬОГО</b>		<b>261 699,6</b>		<b>261 699,6</b>	<b>261 937,6</b>		<b>261 937,6</b>

### 5.4. Надання кредитів за кодами класифікації кредитування бюджету у 2023 і 2024 роках

(тис. грн.)

ККК	Найменування	2023 рік (прогноз)			2024 рік (прогноз)		
		загальний фонд	спеціальний фонд	разом (3+4)	загальний фонд	спеціальний фонд	разом (6+7)
1	2	3	4	5	6	7	8
<b>ВСЬОГО</b>							

## 6. Видатки/надання кредитів за напрямом використання бюджетних коштів

### 6.1. Видатки/надання кредитів за напрямом використання бюджетних коштів у 2020-2022 роках

(тис. грн.)

№ з/п	Напрямок використання бюджетних коштів	2020 рік (звіт)			2021 рік (затверджено)			2022 рік (проект)		
		загальний фонд	спеціальний фонд	разом (3+4)	загальний фонд	спеціальний фонд	разом (3+4)	загальний фонд	спеціальний фонд	разом (3+4)
1	2	3	4	5	6	7	8	9	10	11
1	Забезпечення діяльності Центральної виборчої комісії з виконання функцій і завдань у сфері проведення виборів та референдумів	241 653,5	9 717,5	251 371,0	250 345,5		250 345,5	268 282,1		268 282,1
2	Забезпечення захисту інформації інформаційних ресурсів Центральної виборчої комісії	3 758,8		3 758,8	10 471,0		10 471,0	10 397,5		10 397,5

3	Сплата членських внесків міжнародним організаціям, членом яких є Комісія	337,0	337,0	352,2	352,2	357,3	357,3
4	Сплата судового збору	17,2	17,2				
<b>ВСЬОГО</b>		<b>245 766,5</b>	<b>9 717,5</b>	<b>255 484,0</b>	<b>261 168,7</b>	<b>279 036,9</b>	<b>279 036,9</b>

## 6.2. Видатки/надання кредитів за напрямками використання бюджетних коштів у 2023 і 2024 роках

(тис. грн.)

№ з/п	Напрями використання бюджетних коштів	2023 рік (прогноз)			2024 рік (прогноз)		
		загальний фонд	спеціальний фонд	разом (3+4)	загальний фонд	спеціальний фонд	разом (3+4)
1	2	3	4	5	6	7	8
1	Сплата членських внесків міжнародним організаціям, членом яких є Комісія	344,8		344,8	344,8		344,8
2	Забезпечення діяльності Центральної виборчої комісії з виконання функцій і завдань у сфері проведення виборів та референдумів	250 957,3		250 957,3	251 193,3		251 193,3
3	Забезпечення захисту інформації інформаційних ресурсів Центральної виборчої комісії	10 397,5		10 397,5	10 397,5		10 397,5
<b>ВСЬОГО</b>		<b>261 699,6</b>		<b>261 699,6</b>	<b>261 937,6</b>		<b>261 937,6</b>

## 7. Результативні показники бюджетної програми

### 7.1. Результативні показники бюджетної програми у 2020-2022 роках

(тис. грн.)

№ з/п	Показники	Одиниця виміру	Джерело інформації	2020 рік (звіт)		2021 рік (затверджено)		2022 рік (проект)	
				загальний фонд	спеціальний фонд	загальний фонд	спеціальний фонд	загальний фонд	спеціальний фонд
1	2	3	4	5	6	7	8	9	10
<b>затрат</b>									
1	Кількість членів Центральної виборчої комісії	осіб	Ст.6 ЗУ "Про Центральну виборчу комісію", штатний розпис	17,0		17,0		17,0	
2	Кількість штатних одиниць Секретаріату Комісії, у тому числі:	осіб	Штатний розпис	260,0		320,0		321,0	
3	- державних службовців,	осіб	Штатний розпис			235,0		236,0	
4	Кількість працівників, відряджених в межах України	осіб	Розпорядження, накази	57,0		50,0		22,0	
5	Кількість працівників, відряджених за кордон з метою спостереження за підготовкою та проведенням національних референдумів, виборів до парламенту, президентських виборів, участі в семінарах, засіданнях виконавчих комітетів міжнародних організацій	осіб	Розпорядження, накази	2,0		24,0		33,0	
6	Кількість міжнародних організацій, членом яких є Центральна виборча комісія та до бюджету яких необхідно сплачувати членські внески	од.	Угоди	2,0		2,0		2,0	

7	Витрати на обслуговування транспортних засобів, які використовуються Комісією для виконання визначених законодавством повноважень (у тому числі відповідне страхування)	тис.грн.	Договора		2 428,8	
8	Витрати на утримання приміщення за адресою: пл. Лесі Українки, 1 та слягу комунальних послуг	тис.грн.	Договора		6 616,4	7 141,2
9	Витрати на оплату телекомунікаційних послуг	тис.грн.	Договора		522,2	459,6
10	Вартість виборчих скриньок, придбаних Комісією для голосування на місцевих виборах	тис.грн.	Договір, управлінський облік	10 236,6		
11	Витрати на забезпечення використання та сервісну підтримку програмного та апаратного забезпечення	тис.грн.	Договора		7 971,0	10 397,5
12	Площа приміщень адмінбудівлі, яка використовується Комісією за адресою: пл. Лесі Українки, 1	кв. м.	Договора		7 812,7	7 812,7
<b>продукту</b>						
1	Кількість проведених засідань Центральної виборчої комісії	шт.	Управлінський облік	104,0	100,0	80,0
2	Кількість прийнятих постанов Центральної виборчої комісії	шт.	Управлінський облік	589,0	600,0	400,0
3	Кількість опрацьованих звернень	шт.	Управлінський облік		40 000,0	20 000,0
4	Кількість доручень щодо звернень, заяв та скарг громадян України, розглянутих працівниками Секретаріату Комісії та Службою розпорядника Державного реєстру виборців	шт.	Управлінський облік	32 442,0		
5	Кількість опрацьованих нормативно-правових актів, отриманих від інших органів	шт.	Управлінський облік		20,0	50,0
6	Кількість затверджених (встановлених) рекомендацій, порядків тощо з питань підготовки та проведення виборів, референдумів	шт.	Управлінський облік		115,0	120,0
7	Кількість проведених внутрішніх аудитів	шт.	Управлінський облік		3,0	3,0
8	Кількість наданих рекомендацій за результатами внутрішнього аудиту	шт.	Управлінський облік		30,0	30,0
9	Кількість поданих до суду позовних заяв, апеляційних та касаційних скарг на рішення суду, у т.ч. з питань проміжних виборів народних депутатів України та місцевих виборів	шт.	Управлінський облік	10,0		
10	Кількість придбаних ліцензій на право використання та сервісну підтримку програмного та апаратного забезпечення	шт.	Управлінський облік	1 415,0	2 725,0	3 739,0
11	Кількість виборчих скриньок, придбаних для голосування на місцевих виборах	шт.	Управлінський облік	2 820,0		
12	Кількість комплексних систем захисту інформації локальної обчислюваної мережі Центральної виборчої комісії	од.	Управлінський облік		1,0	1,0
<b>ефективності</b>						
1	Середня кількість розглянутих доручень на одного працівника Секретаріату Комісії та Служби розпорядника Державного реєстру виборців	шт.	Управлінський облік	168,0		
2	Середні витрати на обслуговування транспортних засобів, які використовуються Комісією для виконання визначених законодавством повноважень, на 1 транспортний засіб (у тому числі відповідне страхування)	тис.грн.	Управлінський облік		86,7	

3	Середня вартість 1 ліцензії на право використання та сервісної підтримки програмного та апаратного забезпечення (на які майнові права не передаються)	тис.грн.	Управлінський облік	2,6	2,9	2,8
4	Середні витрати на утримання приміщення за адресою: пл. Лесі Українки, 1 та сплату комунальних послуг на 1 кв.м	тис.грн.	Управлінський облік		0,8	0,9
5	Середня вартість 1 виборчої скриньки, придбаної для голосування на місцевих виборах якості	тис.грн.	Управлінський облік	3,6		
1	Рівень виконання Центральною виборчою комісією зобов'язань зі сплати членських внесків	відс.	Управлінський облік	100,0	100,0	100,0
2	Рівень забезпечення Комісії зв'язком	відс.	Управлінський облік		100,0	100,0
3	Рівень забезпечення ліцензійним програмним забезпеченням	відс.	Управлінський облік		100,0	100,0
4	Рівень забезпечення захисту інформації інформаційних ресурсів Центральної виборчої комісії	відс.	Управлінський облік	100,0		
5	Рівень виконання рекомендацій, наданих за результатами проведення в Комісії внутрішніх аудитів	відс.	Управлінський облік		100,0	100,0
6	Рівень підготовки нормативно-правових актів з питань підготовки та проведення виборів, референдумів	відс.	Управлінський облік		100,0	100,0
7	Частка справ, за якими судом прийнято рішення на користь установи у їх загальній кількості	відс.	Управлінський облік	94,8	100,0	
8	Рівень забезпечення виборчих дільниць виборчими скриньками для голосування на місцевих виборах	відс.	Управлінський облік	100,0		

7.2. Результативні показники бюджетної програми у 2023 і 2024 роках

(тис. грн.)

№ з/п	Показники	Одиниця виміру	Джерело інформації	2023 рік (прогноз)		2024 рік (прогноз)	
				загальний фонд	спеціальний фонд	загальний фонд	спеціальний фонд
1	2	3	4	5	6	7	8
<b>затрат</b>							
1	Кількість членів Центральної виборчої комісії	осіб	Ст. 6 ЗУ "Про Центральну виборчу комісію", штатний розпис	17,0	0,0	17,0	
2	Кількість штатних одиниць Секретаріату Комісії (у т.ч. технічні працівники та працівники відділу транспортного забезпечення)	осіб	Штатний розпис	321,0	0,0	321,0	
3	- державних службовців.	осіб	Штатний розпис	236,0	0,0	236,0	
4	Кількість працівників, відряджених в межах України	осіб	Розпорядження, накази	22,0	0,0	22,0	
5	Кількість працівників, відряджених за кордон з метою спостереження за підготовкою та проведенням національних референдумів, виборів до парламенту, президентських виборів, участі в навчальних семінарах, засіданнях виконавчих комітетів міжнародних організацій	осіб	Розпорядження, накази	33,0	0,0	33,0	
6	Кількість міжнародних організацій, членом яких є Центральна виборча комісія та до бюджету яких необхідно сплачувати членські внески	шт.	Угоди	2,0	0,0	2,0	
7	Витрати на утримання приміщення за адресою: пл. Лесі Українки, 1 та сплату комунальних послуг	тис.грн.	Договора	7519,6	0,0	7 895,5	
8	Витрати на оплату телекомунікаційних послуг	тис.грн.	Договора	484,0	0,0	508,2	
9	Витрати на забезпечення використання та сервісну підтримку програмного та апаратного забезпечення	тис.грн.	Договора	10948,6	0,0	11 496,0	
<b>продукту</b>							
1	Кількість засідань Центральної виборчої комісії	шт.	Управлінський облік	120,0	0,0	120,0	
2	Кількість прийнятих постанов Центральної виборчої комісії	шт.	Управлінський облік	550,0	0,0	550,0	
3	Кількість опрацьованих звернень	шт.	Управлінський облік	40000,0	0,0	40 000,0	
4	Кількість опрацьованих нормативно-правових актів, отриманих від інших органів	шт.	Управлінський облік	50,0	0,0	50,0	
5	Кількість затверджених (встановлених) рекомендацій, порядків тощо з питань підготовки та проведення виборів, референдумів	шт.	Управлінський облік	120,0	0,0	50,0	
6	Кількість проведених внутрішніх аудитів	шт.	Управлінський облік	3,0	0,0	3,0	
7	Кількість наданих рекомендацій за результатами внутрішнього аудиту	шт.	Управлінський облік	30,0	0,0	30,0	
8	Кількість придбаних ліцензій на право використання та сервісну підтримку програмного та апаратного забезпечення	шт.	Управлінський облік	3739,0	0,0	3 739,0	
9	Кількість комплексних систем захисту інформації локальної обчислюваної мережі Центральної виборчої комісії	од.	Управлінський облік	1,0	0,0	1,0	

## ефективності

1	Середні витрати на утримання приміщення за адресою: пл. Лесі Українки, 1 та сплату комунальних послуг на 1 кв.м	тис.грн.	Управлінський облік	1,0	0,0	1,0
2	Середня вартість 1 ліцензії сервісної підтримки обладнання захисту інформаційних ресурсів Центральної виборчої комісії (на які майнові права не передаються)	тис.грн.	Управлінський облік	2,9	0,0	3,1
якості						
1	Рівень виконання Центральною виборчою комісією зобов'язань зі сплати членських внесків	відс.	Управлінський облік	100,0	0,0	100,0
2	Рівень забезпечення Комісії зв'язком	відс.	Управлінський облік	100,0	0,0	100,0
3	Частка виконаних доручень у їх загальній кількості	відс.	Управлінський облік	100,0	0,0	100,0
4	Рівень забезпечення ліцензійним програмним забезпеченням	відс.	Управлінський облік	100,0	0,0	100,0
5	Рівень виконання рекомендацій, наданих за результатами проведення в Комісії внутрішніх аудитів	відс.	Управлінський облік	100,0	0,0	100,0
6	Рівень підготовки нормативно-правових актів з питань підготовки та проведення виборів, референдумів	відс.	Управлінський облік	100,0	0,0	100,0

## 8. Структура видатків на оплату праці

Найменування	2020 рік (звіт)		2021 рік (затверджено)		2022 рік (проект)		2023 рік (прогноз)		2024 рік (прогноз)	
	загальний фонд	спеціальний фонд	загальний фонд	спеціальний фонд	загальний фонд	спеціальний фонд	загальний фонд	спеціальний фонд	загальний фонд	спеціальний фонд
1	2	3	4	5	6	7	8	9	10	11
1. Обов'язкові виплати	43 184,0		71 790,4		160 520,9		161 346,7		164 800,7	
2. Стимулюючі доплати та надбавки	92 299,6		71 836,2		22 255,6		16 426,1		17 625,6	
3. Премії	27 115,6		20 706,8		6 378,8		142,5		0,0	
4. Матеріальна допомога	25 619,1		27 089,1		14 135,4		13 507,2		8 996,2	
<b>ВСЬОГО</b>	<b>188 218,3</b>		<b>191 422,5</b>		<b>203 290,7</b>		<b>191 422,5</b>		<b>191 422,5</b>	

## 9. Чисельність зайнятих у бюджетних установах

№ з/п	Категорії працівників	2020 рік (звіт)				2021 рік (план)				2022 рік		2023 рік		2024 рік	
		загальний фонд		спеціальний фонд		загальний фонд		спеціальний фонд		загальний фонд	спеціальний фонд	загальний фонд	спеціальний фонд	загальний фонд	спеціальний фонд
		затверджено	фактично зайняті	затверджено	фактично зайняті	затверджено	фактично зайняті	затверджено	фактично зайняті						
1	2	3	4	5	6	7	8	9	10	11	12	13	14	15	16
1	Члени ЦВК	17,00	17,00			17,00	17,00			17,00		17,00			17,00
2	Державні службовці	235,00	189,00			235,00	191,00			236,00		236,00			236,00
3	Обслуговуючий персонал	16,00	16,00			16,00	16,00			16,00		16,00			16,00
4	Інші працівники	30,00	30,00			30,00	30,00			30,00		30,00			30,00
5	Працівники патронатної служби	25,00	13,00			25,00	14,00			25,00		25,00			25,00
6	Працівників державних органів, які виконують функції з обслуговування	14,00	14,00			14,00	13,00			14,00		14,00			14,00



Всього штатних одиниць	337,00	279,00	337,00	281,00	338,00	338,00	338,00
з них штатні одиниці за загальним фондом, що також враховані у спеціальному фонді	X	X	X	X	X	X	X

## 10. Державні цільові програми, які виконуються в межах бюджетної програми

### 10.1. Державні цільові програми, які виконуються в межах бюджетної програми у 2020-2022 роках

(тис. грн.)

№ з/п	Код програми	Назва	Коди та яким документом затверджена	Короткий зміст заходів за програмою	2020 рік (звіт)		2021 рік (затверджено)		2022 рік (проект)	
					загальний фонд	спеціальний фонд	загальний фонд	спеціальний фонд	загальний фонд	спеціальний фонд
1	2	3	4	5	6	7	8	9	10	11

### 10.2. Державні цільові програми, які виконуються в межах бюджетної програми у 2023 і 2024 роках

(тис. грн.)

№ з/п	Код програми	Назва	Коди та яким документом затверджена	Короткий зміст заходів за програмою	2023 рік (прогноз)		2024 рік (прогноз)	
					загальний фонд	спеціальний фонд	загальний фонд	спеціальний фонд
1	2	3	4	5	6	7	8	9

## 11. Аналіз результатів, досягнутих внаслідок використання коштів загального фонду бюджету у 2020 році, очікувані результати у 2021 році, обґрунтування необхідності передбачення видатків/надання кредитів на 2022-2024 роки

У 2020 році касові видатки за бюджетною програмою "Керівництво та управління у сфері проведення виборів та референдумів" становили 245 766,5 тис. грн, з них на оплату праці членів Комісії, працівників Секретаріату та Служби розпорядника Державного реєстру виборців, патронатної служби Комісії - 188 218,3 тис. гривень. Фактична чисельність працюючих становила на 1 січня 2021 року 279 одиниць при плані 337 штатні одиниці. В межах проведених видатків у 2020 році здійснено 59 відряджень членів Комісії, працівників Секретаріату та Служби Державного реєстру виборців у межах України та за кордон, прийнято 589 постанов Центральної виборчої комісії, розглянуто 32 442 звернень, заяв, скарг громадян України.

У 2021 році загальний обсяг видатків, затверджений Законом "Про Державний бюджет України на 2021 рік" за бюджетною програмою "Керівництво та управління у сфері проведення виборів та референдумів" складає 261 168,7 тис.грн., з них оплата праці - 191 422,5 тис.гривень. Станом на 1 липня 2021 року фактична чисельність членів Комісії, працівників Секретаріату та патронатної служби Комісії становила 281 штатну одиницю. В межах затверджених обсягів видатків планується здійснити 55 відряджень, розглянути 40 000 звернень, опрацювати 20 нормативно-правових актів, отриманих від інших органів, затвердити (встановити) 115 рекомендацій, порядків тощо з питань підготовки та проведення виборів, референдумів, прийняти 600 постанов Центральної виборчої комісії.

У 2021 році в структурі видатків на оплату праці сума обов'язкових виплат складає 71 790,4 тис.грн, стимулюючих доплат і надбавок - 71 836,2 тис. гривень. Видатки на виплату премій становитимуть 20 706,8 тис.грн, матеріальної допомоги - 27 089,1 тис.гривень.

За розрахунками Центральної виборчої комісії загальна потреба у видатках на 2022 рік за бюджетною програмою 6731010 "Керівництво та управління у сфері проведення виборів та референдумів" становить 1 250 378,0 тис.грн (включаючи видатки на утворення та функціонування регіональних та територіальних представництв Центральної виборчої комісії та Центру підготовки учасників виборчих процесів у сумі 730 618,6 тис. грн та 94 126,4 тис. грн приведення інформаційно-аналітичних систем "Вибори" та "Референдум" до вимог законодавства тощо), що перевищує доведений Міністерством фінансів України граничний обсяг на 971 341,1 тис.гривень.

## 12. Бюджетні зобов'язання у 2020-2021 роках

### 12.1. Кредиторська заборгованість загального фонду державного бюджету у 2020 році

(тис. грн.)

КЕКВ/ ККК	Найменування	Затверджено з урахуванням змін	Касові видатки/ надання кредитів	Кредиторська заборгованість на 01.01.2020	Кредиторська заборгованість на 01.01.2021	Зміна кредиторської заборгованості (6-5)	Погашено кредиторську заборгованість за рахунок коштів		Бюджетні зобов'язання (4+6)
							загального фонду	спеціального фонду	
1	2	3	4	5	6	7	8	9	10
2110	Оплата праці	191 422,5	188 218,3						188 218,3
2120	Нарахування на оплату праці	54 957,0	31 610,0						31 610,0
2210	Предмети, матеріали, обладнання та інвентар	16 839,9	15 665,8						15 665,8
2220	Медикаменти та перев'язувальні матеріали	26,2							
2240	Оплата послуг (крім комунальних)	13 755,9	7 788,8						7 788,8
2250	Видатки на відрядження	125,2	97,6						97,6
2270	Оплата комунальних послуг та енергоносіїв	3 618,5	2 024,9						2 024,9
2282	Окремі заходи по реалізації державних (регіональних) програм, не віднесені до заходів розвитку	11,0	4,3						4,3
2630	Поточні трансферти урядом іноземних держав та міжнародним організаціям	338,0	337,0						337,0
2800	Інші поточні видатки	46,0	19,8						19,8
<b>ВСЬОГО</b>		<b>261 140,2</b>	<b>245 766,5</b>						<b>245 766,5</b>

### 12.2. Кредиторська заборгованість за загальним фондом державного бюджету у 2021 - 2022 роках

(тис. грн.)

КЕКВ/ ККК	Найменування	2021 рік					2022 рік				
		затвержені призначення	кредиторська заборгованість на 01.01.2021	планується погасити кредиторську заборгованість за рахунок коштів		очікуваний обсяг взяття поточних зобов'язань (3-5)	граничний обсяг	можлива кредиторська заборгованість на 01.01.2022 (4-5-6)	планується погасити кредиторську заборгованість за рахунок коштів		очікуваний обсяг взяття поточних зобов'язань (8-10)
				загального фонду	спеціального фонду				загального фонду	спеціального фонду	
1	2	3	4	5	6	7	8	9	10	11	12
2110	Оплата праці	191 422,5				191 422,5	203 290,7				203 290,7
2120	Нарахування на оплату праці	42 111,6				42 111,6	44 722,6				44 722,6
2210	Предмети, матеріали, обладнання та інвентар	3 480,0				3 480,0	5 457,3				5 457,3
2220	Медикаменти та перев'язувальні матеріали	8,0				8,0	8,0				8,0
2240	Оплата послуг (крім комунальних)	19 439,4				19 439,4	20 445,4				20 445,4

2250	Видатки на відрядження	661,9	661,9	731,9	731,9
2270	Оплата комунальних послуг та енергоносіїв	3 620,0	3 620,0	3 911,2	3 911,2
2282	Окремі заходи по реалізації державних (регіональних) програм, не віднесені до заходів розвитку	18,1	18,1	10,4	10,4
2630	Поточні трансферти урядам іноземних держав та міжнародним організаціям	352,2	352,2	357,3	357,3
2800	Інші поточні видатки	55,0	55,0	102,1	102,1
<b>ВСЬОГО</b>		<b>261 168,7</b>	<b>261 168,7</b>	<b>279 036,9</b>	<b>279 036,9</b>

### 12.3. Дебіторська заборгованість у 2020-2021 роках

(тис. грн.)								
КЕКВ/ККК	Найменування	Затверджено з урахуванням змін	Касові видатки/надання кредитів	Дебіторська заборгованість на 01.01.2020	Дебіторська заборгованість на 01.01.2021	Очікувана дебіторська заборгованість на 01.01.2022	Причини виникнення заборгованості	Вжиті заходи щодо погашення заборгованості
1	2	3	4	5	6	7	8	9
2110	Оплата праці	191 422,5	188 218,3	0,0	28,0	0,0	Заробітна плата, утримана у зв'язку із тимчасовою непрацездатністю працівника	Погашено в січні 2021 року.
2120	Нарахування на оплату праці	34 957,0	31 610,0			0,0		
2210	Предмети, матеріали, обладнання та інвентар	16 839,9	15 665,8	48,1		0,0	Передплата періодичних видань	Віднесення на фактичні видатки при доставленні періодичних видань до ЦВК (1 раз на квартал)
2220	Медикаменти та перев'язувальні матеріали	26,2						
2240	Оплата послуг (крім комунальних)	13 755,9	7 788,8					
2250	Видатки на відрядження	125,2	97,6					
2270	Оплата комунальних послуг та енергоносіїв	3 618,5	2 024,9					
2282	Окремі заходи по реалізації державних (регіональних) програм, не віднесені до заходів розвитку	11,0	4,3					
2630	Поточні трансферти урядам іноземних держав та міжнародним організаціям	338,0	337,0					
2800	Інші поточні видатки	46,0	19,8					
<b>ВСЬОГО</b>		<b>261 140,2</b>	<b>245 766,5</b>	<b>48,1</b>	<b>28,0</b>	<b>0,0</b>		

**12.4. Нормативно-правові акти, виконання яких у 2022 році не забезпечено граничним обсягом видатків/надання кредитів загального фонду**

№ з/п	Найменування	Статті (пункти) нормативно-правового акта	Обсяг видатків/надання кредитів, необхідний для виконання статей (пунктів) (тис.грн.)	Обсяг видатків/надання кредитів, врахований у граничному обсягу (тис.грн.)	Обсяг видатків/надання кредитів, не забезпечений граничним обсягом (тис.грн.) (4-5)	Зходи, яких необхідно вжити для забезпечення виконання статей (пунктів) нормативно-правового акта в межах граничного обсягу
1	2	3	4	5	6	7

ВСЬОГО

**12.5. Аналіз управління бюджетними зобов'язаннями та пропозиції щодо упорядкування бюджетних зобов'язань у 2022 році**

Станом на 1 січня 2020 та на 1 січня 2021 року кредиторська заборгованість відсутня.

Дебіторська заборгованість утворилася станом на 01 січня 2021 року у сумі 28.0 тис. гривень. Вказана сума була утримана у зв'язку з тимчасовою непрацездатністю працівника Комісії та погашена у січні 2021 року.

Граничний обсяг видатків на 2022 рік у сумі 279 036,9 тис.грн є недостатнім для здійснення Комісією повноважень, покладених на неї Законом України "Про Центральну виборчу комісію" та іншими нормативними актами.

**13. Підстави та обґрунтування видатків спеціального фонду на 2022 рік та на 2023-2024 роки за рахунок надходжень до спеціального фонду, аналіз результатів, досягнутих внаслідок використання коштів спеціального фонду бюджету у 2020 році, та очікувані результати у 2021 році**

Голова Центральної виборчої комісії



(підпис)

Олег ДІДЕНКО

(прізвище та ініціали)

Начальник управління  
планово-фінансової діяльності,  
бухгалтерського обліку та звітності  
Секретаріату Центральної виборчої  
комісії - головний бухгалтер



(підпис)

Олена ГУЛНОВА

(прізвище та ініціали)



**БЮДЖЕТНИЙ ЗАПИТ НА 2022-2024 РОКИ індивідуальний, Форма 2022-2**

<b>1. Центральна виборча комісія</b>	<b>673</b>
<i>(найменування головного розпорядника коштів державного бюджету)</i>	КВК
<b>2. Проведення виборів народних депутатів України</b>	<b>6731020</b>
<i>(найменування бюджетної програми)</i>	КПКВК

**3. Мета та завдання бюджетної програми на 2022-2024 роки**

**3.1. Мета бюджетної програми, строки її реалізації**

Організація підготовки та проведення виборів народних депутатів України, встановлення та оприлюднення їх результатів.

**3.2. Завдання бюджетної програми**

Організація та забезпечення проведення виборів народних депутатів України згідно вимог Закону України "Про вибори народних депутатів України"

**3.3. Підстави реалізації бюджетної програми**

Виборчий кодекс України, Закон України "Про вибори народних депутатів України" (в частині положень щодо організації та проведення проміжних виборів і заміщення народних депутатів України, обраних у загальнодержавному виборчому окрузі, повноваження яких достроково припинені, що діють до наступних чергових або позачергових виборів народних депутатів України)

**4. Надходження для виконання бюджетної програми**

**4.1. Надходження для виконання бюджетної програми у 2020-2022 роках**

*(тис. грн.)*

Код	Найменування	2020 рік (звіт)			2021 рік (затвержено)			2022 рік (проект)		
		загальний фонд	спеціальний фонд	разом (3+4)	загальний фонд	спеціальний фонд	разом (6+7)	загальний фонд	спеціальний фонд	разом (9+10)
1	2	3	4	5	6	7	8	9	10	11
	Надходження із загального фонду бюджету	10 470,2	X	10 470,2	42 701,5	X	42 701,5	34 681,4	X	34 681,4
	<b>ВСЬОГО</b>	10 470,2		10 470,2	42 701,5		42 701,5	34 681,4		34 681,4
	Разом надходжень	10 470,2		10 470,2	42 701,5		42 701,5	34 681,4		34 681,4

**4.2. Надходження для виконання бюджетної програми у 2023 і 2024 роках**

*(тис. грн.)*

Код	Найменування	2023 рік (прогноз)			2024 рік (прогноз)		
		загальний фонд	спеціальний фонд	разом (3+4)	загальний фонд	спеціальний фонд	разом (6+7)
1	2	3	4	5	6	7	8
	Надходження із загального фонду бюджету	2 585 028,6	X	2 585 028,6		X	
	<b>ВСЬОГО</b>	2 585 028,6		2 585 028,6			
	Разом надходжень	2 585 028,6		2 585 028,6			

## 5. Видатки/надання кредитів за кодами економічної класифікації видатків/класифікації кредитування бюджету

### 5.1. Видатки за кодами економічної класифікації видатків бюджету у 2020-2022 роках

(тис. грн.)

КЕКВ	Найменування	2020 рік (звіт)			2021 рік (затверджено)			2022 рік (проект)		
		загальний фонд	спеціальний фонд	разом (3+4)	загальний фонд	спеціальний фонд	разом (6+7)	загальний фонд	спеціальний фонд	разом (9+10)
1	2	3	4	5	6	7	8	9	10	11
2282	Окремі заходи по реалізації державних (регіональних) програм, не віднесені до заходів розвитку	10 470,2		10 470,2	42 701,5		42 701,5	34 681,4		34 681,4
<b>ВСЬОГО</b>		<b>10 470,2</b>		<b>10 470,2</b>	<b>42 701,5</b>		<b>42 701,5</b>	<b>34 681,4</b>		<b>34 681,4</b>

### 5.2. Надання кредитів за кодами класифікації кредитування бюджету у 2020-2022 роках

(тис. грн.)

ККК	Найменування	2020 рік (звіт)			2021 рік (затверджено)			2022 рік (проект)		
		загальний фонд	спеціальний фонд	разом (3+4)	загальний фонд	спеціальний фонд	разом (6+7)	загальний фонд	спеціальний фонд	разом (9+10)
1	2	3	4	5	6	7	8	9	10	11
<b>ВСЬОГО</b>										

### 5.3. Видатки за кодами економічної класифікації видатків бюджету у 2023 і 2024 роках

(тис. грн.)

КЕКВ	Найменування	2023 рік (прогноз)			2024 рік (прогноз)		
		загальний фонд	спеціальний фонд	разом (3+4)	загальний фонд	спеціальний фонд	разом (6+7)
1	2	3	4	5	6	7	8
2282	Окремі заходи по реалізації державних (регіональних) програм, не віднесені до заходів розвитку	2 585 028,6		2 585 028,6			
<b>ВСЬОГО</b>		<b>2 585 028,6</b>		<b>2 585 028,6</b>			

### 5.4. Надання кредитів за кодами класифікації кредитування бюджету у 2023 і 2024 роках

(тис. грн.)

ККК	Найменування	2023 рік (прогноз)			2024 рік (прогноз)		
		загальний фонд	спеціальний фонд	разом (3+4)	загальний фонд	спеціальний фонд	разом (6+7)
1	2	3	4	5	6	7	8
<b>ВСЬОГО</b>							

## 6. Видатки/надання кредитів за напрямами використання бюджетних коштів

### 6.1. Видатки/надання кредитів за напрямами використання бюджетних коштів у 2020-2022 роках

(тис. грн.)

№ з/п	Напрямы використання бюджетних коштів	2020 рік (звіт)			2021 рік (затверджено)			2022 рік (проект)		
		загальний фонд	спеціальний фонд	разом (3+4)	загальний фонд	спеціальний фонд	разом (3+4)	загальний фонд	спеціальний фонд	разом (3+4)
1	2	3	4	5	6	7	8	9	10	11
1	Підготовка та проведення проміжних виборів народних депутатів України	10 470,2		10 470,2	42 701,5		42 701,5	34 681,4		34 681,4
	<b>ВСЬОГО</b>	<b>10 470,2</b>		<b>10 470,2</b>	<b>42 701,5</b>		<b>42 701,5</b>	<b>34 681,4</b>		<b>34 681,4</b>

### 6.2. Видатки/надання кредитів за напрямами використання бюджетних коштів у 2023 і 2024 роках

(тис. грн.)

№ з/п	Напрямы використання бюджетних коштів	2023 рік (прогноз)			2024 рік (прогноз)		
		загальний фонд	спеціальний фонд	разом (3+4)	загальний фонд	спеціальний фонд	разом (3+4)
1	2	3	4	5	6	7	8
1	Підготовка та проведення чергових виборів народних депутатів України			2 585 028,6			2 585 028,6
	<b>ВСЬОГО</b>			<b>2 585 028,6</b>			<b>2 585 028,6</b>

## 7. Результативні показники бюджетної програми

### 7.1. Результативні показники бюджетної програми у 2020-2022 роках

(тис. грн.)

№ з/п	Показники	Одиниця виміру	Джерело інформації	2020 рік (звіт)		2021 рік (затверджено)		2022 рік (проект)	
				загальний фонд	спеціальний фонд	загальний фонд	спеціальний фонд	загальний фонд	спеціальний фонд
1	2	3	4	5	6	7	8	9	10
	<b>затрат</b>								
1	Кількість утворених окружних виборчих комісій	од.	Постанова ЦВК	2,0		4,0		3,0	
2	Кількість дільничних виборчих комісій	од.	Постанови ОВК	190,0		560,0		444,0	
3	Оплата виготовлення виборчої документації	тис.грн.	Договір, управлінський облік	1 281,6					
4	Оплата проведення передвиборної агітації кандидатів у народні депутати України	тис.грн.	Договір, управлінський облік	358,9					
5	Кількість членів окружних виборчих комісій	осіб	ЗУ "Про вибори народних депутатів України", постанови ЦВК	30,0		72,0		54,0	
6	Організація та здійснення окружними, дільничними виборчими комісіями заходів з підготовки та проведення виборів народних депутатів України, у тому числі:	тис.грн.	Управлінський облік			38 826,9		31 175,9	

7	проведення передвиборної агітації за рахунок коштів Державного бюджету України	тис. грн.	Управлінський облік		1 452,8	217,8
продукту						
1	Кількість обраних народних депутатів України	осіб	Постанова ЦВК, протокол ОВК	2,0	4,0	3,0
3	Кількість виборчих бюлетенів	шт.	Управлінський облік	276 408,0	594 408,0	437 925,0
ефективності						
1	Середні витрати на здійснення заходів з підготовки та проведення виборів народних депутатів України однією окружною виборчою комісією з урахуванням витрат дільничних виборчих комісій	тис. грн.	Управлінський облік	4 286,4	9 706,7	10 392,0
якості						
1	Рівень забезпечення виборчого процесу	відс.	Управлінський облік	100,0	100,0	100,0

## 7.2. Результативні показники бюджетної програми у 2023 і 2024 роках

№ з/п	Показники	Одиниця виміру	Джерело інформації	(тис. грн.)			
				2023 рік (прогноз)		2024 рік (прогноз)	
				загальний фонд	спеціальний фонд	загальний фонд	спеціальний фонд
1	2	3	4	5	6	7	8
затрат							
3	Кількість членів окружних виборчих комісій	осіб	Виборчий кодекс України	3582,0			
продукту							
1	Кількість обраних народних депутатів України	осіб	Постанова ЦВК, протоколи ОВК	450,0	0,0		
3	Кількість утворених окружних виборчих комісій	од.	Постанови ЦВК	199,0			
4	Кількість дільничних виборчих комісій (без урахування ДВК закордонних виборчих дільниць)	од.	Постанова ОВК	29607,0			
ефективності							
1	Середні витрати на здійснення заходів з підготовки та проведення виборів народних депутатів України однією окружною виборчою комісією з урахуванням витрат дільничних виборчих комісій	тис. грн.	Управлінський облік	11491,9			
якості							
1	Рівень забезпечення виборчого процесу	відс.	Управлінський облік	98,9	0,0		

## 8. Структура видатків на оплату праці

Найменування	(тис. грн.)									
	2020 рік (звіт)		2021 рік (затверджено)		2022 рік (проект)		2023 рік (прогноз)		2024 рік (прогноз)	
	загальний фонд	спеціальний фонд	загальний фонд	спеціальний фонд	загальний фонд	спеціальний фонд	загальний фонд	спеціальний фонд	загальний фонд	спеціальний фонд
1	2	3	4	5	6	7	8	9	10	11
<b>ВСЬОГО</b>										
в тому числі оплата праці штатних одиниць за загальним фондом, що враховані також у спеціальному фонді	X		X		X		X		X	



## 9. Чисельність зайнятих у бюджетних установах

№ з/п	Категорії працівників	2020 рік (звіт)				2021 рік (план)				2022 рік		2023 рік		2024 рік	
		загальний фонд		спеціальний фонд		загальний фонд		спеціальний фонд		загальний фонд	спеціальний фонд	загальний фонд	спеціальний фонд	загальний фонд	спеціальний фонд
		затверджено	фактично зайняті	затверджено	фактично зайняті	затверджено	фактично зайняті	затверджено	фактично зайняті						
1	2	3	4	5	6	7	8	9	10	11	12	13	14	15	16

Всього штатних одиниць

з цих штатні одиниці за загальним фондом, що також враховані у спеціальному фонді

X	X	X	X	X	X	X	X	X	X	X	X	X	X	X	X
---	---	---	---	---	---	---	---	---	---	---	---	---	---	---	---

## 10. Державні цільові програми, які виконуються в межах бюджетної програми

### 10.1. Державні цільові програми, які виконуються в межах бюджетної програми у 2020-2022 роках

(тис. грн.)

№ з/п	Код програми	Назва	Коди та яким документом затверджена	Короткий зміст заходів за програмою	2020 рік (звіт)		2021 рік (затверджено)		2022 рік (проект)	
					загальний фонд	спеціальний фонд	загальний фонд	спеціальний фонд	загальний фонд	спеціальний фонд
1	2	3	4	5	6	7	8	9	10	11

### 10.2. Державні цільові програми, які виконуються в межах бюджетної програми у 2023 і 2024 роках

(тис. грн.)

№ з/п	Код програми	Назва	Коди та яким документом затверджена	Короткий зміст заходів за програмою	2023 рік (прогноз)		2024 рік (прогноз)	
					загальний фонд	спеціальний фонд	загальний фонд	спеціальний фонд
1	2	3	4	5	6	7	8	9

## 11. Аналіз результатів, досягнутих внаслідок використання коштів загального фонду бюджету у 2020 році, очікувані результати у 2021 році, обґрунтування необхідності передбачення видатків/надання кредитів на 2022-2024 роки

У 2020 році згідно з кошторисом Центральної виборчої комісії за бюджетною програмою 6731020 було передбачено кошти у сумі 11 550,4 тис. грн. При цьому касові видатки становили 10 470,2 тис. гривень.

Законом України "Про Державний бюджет України на 2021 рік" (зі змінами) за вказаною бюджетною програмою передбачено 42 701,5 тис. грн. Зазначені кошти забезпечують підготовку та проведення проміжних виборів народних депутатів України в чотирьох одномандатних виборчих округах.

На 2022 рік Центральною виборчою комісією розраховано орієнтовний обсяг видатків для підготовки та проведення проміжних виборів народних депутатів України у сумі 34 681,4 тис. гривень. Зазначена сума коштів дозволить провести фінансування заходів, пов'язаних із організацією підготовки та проведення проміжних виборів народних депутатів України у трьох одномандатних виборчих округах (у разі їх призначення).

У 2023 році відповідно до вимог Конституції України та Виборчого кодексу України відбудуться чергові вибори народних депутатів України. Комісією розраховано орієнтовний обсяг видатків для підготовки та проведення вказаних виборів у сумі 2 612 972,2 тис. гривень. Доведені Міністерством фінансів України попередні показники видатків на 2023 рік у сумі 2 585 028,6 тис. грн є недостатніми для забезпечення підготовки та проведення вказаних виборів. Отже, забезпечення підготовки та проведення чергових виборів народних депутатів України у 2023 році потребує виділення Комісії додаткових коштів на відповідний рік у сумі 27 943,6 тис. гривень.

## 12. Бюджетні зобов'язання у 2020-2021 роках

### 12.1. Кредиторська заборгованість загального фонду державного бюджету у 2020 році

(тис. грн.)

КЕКВ/ ККК	Найменування	Затверджено з урахуванням змін	Касові видатки/ надання кредитів	Кредиторська заборгованість на 01.01.2020	Кредиторська заборгованість на 01.01.2021	Зміна кредиторської заборгованості (6-5)	Погашено кредиторську заборгованість за рахунок коштів		Бюджетні зобов'язання (4+6)
							загального фонду	спеціального фонду	
1	2	3	4	5	6	7	8	9	10
2282	Окремі заходи по реалізації державних (регіональних) програм, не віднесені до заходів розвитку	11 550,4	10 470,2						10 470,2
<b>ВСЬОГО</b>		<b>11 550,4</b>	<b>10 470,2</b>						<b>10 470,2</b>

### 12.2. Кредиторська заборгованість за загальним фондом державного бюджету у 2021 - 2022 роках

(тис. грн.)

КЕКВ/ ККК	Найменування	2021 рік					2022 рік					
		затвержені призначення	кредиторська заборгованість на 01.01.2021	планується погасити кредиторську заборгованість зв		очікуваний обсяг взяття поточних зобов'язань (3-5)	граничний обсяг	можлива кредиторська заборгованість на 01.01.2022 (4-5-6)	планується погасити кредиторську заборгованість за		очікуваний обсяг взяття поточних зобов'язань (8-10)	
				загального фонду	спеціального фонду				загального фонду	спеціального фонду		
1	2	3	4	5	6	7	8	9	10	11	12	
2282	Окремі заходи по реалізації державних (регіональних) програм, не віднесені до заходів розвитку	42 701,5				42 701,5	34 681,4					34 681,4
<b>ВСЬОГО</b>		<b>42 701,5</b>				<b>42 701,5</b>	<b>34 681,4</b>					<b>34 681,4</b>

### 12.3. Дебіторська заборгованість у 2020-2021 роках

(тис. грн.)

КЕКВ/ ККК	Найменування	Затверджено з урахуванням змін	Касові видатки/ надання кредитів	Дебіторська заборгованість на 01.01.2020	Дебіторська заборгованість на 01.01.2021	Очікувана дебіторська заборгованість на 01.01.2022	Причини виникнення заборгованості	Вжиті заходи щодо погашення заборгованості
1	2	3	4	5	6	7	8	9
2282	Окремі заходи по реалізації державних (регіональних) програм, не віднесені до заходів розвитку	11 550,4	10 470,2					
<b>ВСЬОГО</b>		<b>11 550,4</b>	<b>10 470,2</b>					

**12.4. Нормативно-правові акти, виконання яких у 2022 році не забезпечено граничним обсягом видатків/надання кредитів загального фонду**

№ з/п	Найменування	Статті (пункти) нормативно-правового акта	Обсяг видатків/надання кредитів, необхідний для виконання статей (пунктів) (тис.грн.)	Обсяг видатків/надання кредитів, врахований у граничному обсягу (тис.грн.)	Обсяг видатків/надання кредитів, не забезпечений граничним обсягом (тис.грн.) (4-5)	Заходи, яких необхідно вжити для забезпечення виконання статей (пунктів) нормативно-правового акта в межах граничного обсягу
1	2	3	4	5	6	7
ВСЬОГО						

**12.5. Аналіз управління бюджетними зобов'язаннями та пропозиції щодо упорядкування бюджетних зобов'язань у 2022 році**

Станом на 1 січня 2020 року та 1 січня 2021 року дебіторська та кредиторська заборгованості відсутні.

**13. Підстави та обґрунтування видатків спеціального фонду на 2022 рік та на 2023-2024 роки за рахунок надходжень до спеціального фонду, аналіз результатів, досягнутих внаслідок використання коштів спеціального фонду бюджету у 2020 році, та очікувані результати у 2021 році**

Заступник Голови Центральної  
виборчої комісії



(підпис)

Віталій ПЛУКАР

(прізвище та ініціали)


Начальник управління  
планово-фінансової діяльності,  
бухгалтерського обліку та звітності  
Секретаріату Центральної виборчої  
комісії - головний бухгалтер



(підпис)

Олена ГУЛНОВА

(прізвище та ініціали)



**БЮДЖЕТНИЙ ЗАПИТ НА 2022-2024 РОКИ індивідуальний, Форма 2022-2**

**1. Центральна виборча комісія**

**673**

(найменування головного розпорядника коштів державного бюджету)

КВК

**2. Проведення виборів Президента України**

**6731040**

(найменування бюджетної програми)

КПКВК

**3. Мета та завдання бюджетної програми на 2022-2024 роки**

**3.1. Мета бюджетної програми, строки її реалізації**

Організація підготовки та проведення виборів Президента України, втсановлення та оприлюднення їх результатів.

**3.2. Завдання бюджетної програми**

Забезпечення проведення виборів Президента України згідно вимог Виборчого кодексу України

**3.3. Підстави реалізації бюджетної програми**

Конституція України,  
Виборчий кодекс України, Закон України "Про Центральну виборчу комісію".

**4. Надходження для виконання бюджетної програми**

**4.1. Надходження для виконання бюджетної програми у 2020-2022 роках**

(тис. грн.)

Код	Найменування	2020 рік (загт)			2021 рік (затверджено)			2022 рік (проект)		
		загальний фонд	спеціальний фонд	разом (3+4)	загальний фонд	спеціальний фонд	разом (6+7)	загальний фонд	спеціальний фонд	разом (9+10)
1	2	3	4	5	6	7	8	9	10	11
	Надходження із загального фонду бюджету		X			X			X	
	<b>ВСЬОГО</b>									
	Разом надходжень									

**4.2. Надходження для виконання бюджетної програми у 2023 і 2024 роках**

(тис. грн.)

Код	Найменування	2023 рік (прогноз)			2024 рік (прогноз)		
		загальний фонд	спеціальний фонд	разом (3+4)	загальний фонд	спеціальний фонд	разом (6+7)
1	2	3	4	5	6	7	8
	Надходження із загального фонду бюджету		X		4 014 723,2	X	4 014 723,2
	<b>ВСЬОГО</b>				4 014 723,2		4 014 723,2
	Разом надходжень				4 014 723,2		4 014 723,2

## 5. Видатки/надання кредитів за кодами економічної класифікації видатків/класифікації кредитування бюджету

## 5.1. Видатки за кодами економічної класифікації видатків бюджету у 2020-2022 роках

(тис. грн.)

КЕКВ	Найменування	2020 рік (звіт)			2021 рік (затверджено)			2022 рік (проект)		
		загальний фонд	спеціальний фонд	разом (3+4)	загальний фонд	спеціальний фонд	разом (6+7)	загальний фонд	спеціальний фонд	разом (9+10)
1	2	3	4	5	6	7	8	9	10	11
	<b>ВСЬОГО</b>									

## 5.2. Надання кредитів за кодами класифікації кредитування бюджету у 2020-2022 роках

(тис. грн.)

ККК	Найменування	2020 рік (звіт)			2021 рік (затверджено)			2022 рік (проект)		
		загальний фонд	спеціальний фонд	разом (3+4)	загальний фонд	спеціальний фонд	разом (6+7)	загальний фонд	спеціальний фонд	разом (9+10)
1	2	3	4	5	6	7	8	9	10	11
	<b>ВСЬОГО</b>									

## 5.3. Видатки за кодами економічної класифікації видатків бюджету у 2023 і 2024 роках

(тис. грн.)

КЕКВ	Найменування	2023 рік (прогноз)			2024 рік (прогноз)		
		загальний фонд	спеціальний фонд	разом (3+4)	загальний фонд	спеціальний фонд	разом (6+7)
1	2	3	4	5	6	7	8
2282	Окремі заходи по реалізації державних (регіональних) програм, не віднесені до заходів розвитку				4 014 723,2		4 014 723,2
	<b>ВСЬОГО</b>				4 014 723,2		4 014 723,2

## 5.4. Надання кредитів за кодами класифікації кредитування бюджету у 2023 і 2024 роках

(тис. грн.)

ККК	Найменування	2023 рік (прогноз)			2024 рік (прогноз)		
		загальний фонд	спеціальний фонд	разом (3+4)	загальний фонд	спеціальний фонд	разом (6+7)
1	2	3	4	5	6	7	8
	<b>ВСЬОГО</b>						

## 6. Видатки/надання кредитів за напрямом використання бюджетних коштів

### 6.1. Видатки/надання кредитів за напрямом використання бюджетних коштів у 2020-2022 роках

(тис. грн.)

№ з/п	Напрямок використання бюджетних коштів	2020 рік (звіт)			2021 рік (затверджено)			2022 рік (проект)		
		загальний фонд	спеціальний фонд	разом (3+4)	загальний фонд	спеціальний фонд	разом (3+4)	загальний фонд	спеціальний фонд	разом (3+4)
1	2	3	4	5	6	7	8	9	10	11
1	Підготовка та проведення виборів Президента України									
2	Проведення повторного голосування з виборів Президента України (у разі його призначення)									
<b>ВСЬОГО</b>										

### 6.2. Видатки/надання кредитів за напрямом використання бюджетних коштів у 2023 і 2024 роках

(тис. грн.)

№ з/п	Напрямок використання бюджетних коштів	2023 рік (прогноз)			2024 рік (прогноз)		
		загальний фонд	спеціальний фонд	разом (3+4)	загальний фонд	спеціальний фонд	разом (3+4)
1	2	3	4	5	6	7	8
1	Підготовка та проведення виборів Президента України				2 951 477,5		2 951 477,5
2	Проведення повторного голосування з виборів Президента України (у разі його призначення)				1 063 245,7		1 063 245,7
<b>ВСЬОГО</b>					<b>4 014 723,2</b>		<b>4 014 723,2</b>

## 7. Результативні показники бюджетної програми

### 7.1. Результативні показники бюджетної програми у 2020-2022 роках

(тис. грн.)

№ з/п	Показник	Одиниця виміру	Джерело інформації	2020 рік (звіт)		2021 рік (затверджено)		2022 рік (проект)	
				загальний фонд	спеціальний фонд	загальний фонд	спеціальний фонд	загальний фонд	спеціальний фонд
1	2	3	4	5	6	7	8	9	10
<b>затрат</b>									
1	Кількість утворених окружних виборчих комісій	од.	Постанова ЦВК						
2	Кількість утворених дільничних виборчих комісій (без урахування дільничних виборчих комісій закордонних виборчих дільниць)	од.	Постанови ОВК						
<b>продукту</b>									



**ВСЬОГО**

в тому числі оплата праці штатних одиниць за загальним фондом, що враховані також у спеціальному фонді	X	X	X	X	X
--	---	---	---	---	---

**9. Чисельність зайнятих у бюджетних установах**

№ з/п	Категорії працівників	2020 рік (звіт)				2021 рік (план)				2022 рік		2023 рік		2024 рік	
		загальний фонд		спеціальний фонд		загальний фонд		спеціальний фонд		загальний фонд	спеціальний фонд	загальний фонд	спеціальний фонд	загальний фонд	спеціальний фонд
		затверджено	фактично зайняті	затверджено	фактично зайняті	затверджено	фактично зайняті	затверджено	фактично зайняті						
1	2	3	4	5	6	7	8	9	10	11	12	13	14	15	16

**Всього штатних одиниць**

з них штатні одиниці за загальним фондом, що також враховані у спеціальному фонді	X	X	X	X	X	X	X
---	---	---	---	---	---	---	---

**10. Державні цільові програми, які виконуються в межах бюджетної програми**

**10.1. Державні цільові програми, які виконуються в межах бюджетної програми у 2020-2022 роках**

(тис. грн.)

№ з/п	Код програми	Назва	Коли та яким документом затверджена	Короткий зміст заходів за програмою	2020 рік (звіт)		2021 рік (затверджено)		2022 рік (проект)	
					загальний фонд	спеціальний фонд	загальний фонд	спеціальний фонд	загальний фонд	спеціальний фонд
1	2	3	4	5	6	7	8	9	10	11

**10.2. Державні цільові програми, які виконуються в межах бюджетної програми у 2023 і 2024 роках**

(тис. грн.)

№ з/п	Код програми	Назва	Коли та яким документом затверджена	Короткий зміст заходів за програмою	2023 рік (прогноз)		2024 рік (прогноз)	
					загальний фонд	спеціальний фонд	загальний фонд	спеціальний фонд
1	2	3	4	5	6	7	8	9

**11. Аналіз результатів, досягнутих внаслідок використання коштів загального фонду бюджету у 2020 році, очікувані результати у 2021 році, обґрунтування необхідності передбачення видатків/надання кредитів на 2022-2024 роки**

У 2024 році відповідно до вимог Конституції України та Виборчого кодексу України відбудуться чергові вибори Президента України.

За попередніми розрахунками Центральної виборчої комісії обсяг видатків для організації підготовки та проведення зазначених виборів становить 4 270 493,9 тис. гривень (з урахуванням видатків на проведення повторного голосування), що на 255 770,7 тис. грн менше доведеного Міністерством фінансів України граничного обсягу.



## 12. Бюджетні зобов'язання у 2020-2021 роках

### 12.1. Кредиторська заборгованість загального фонду державного бюджету у 2020 році

(тис. грн.)

КЕКВ/ ККК	Найменування	Затверджено з урахуванням змін	Касові видатки/ надання кредитів	Кредиторська заборгованість на 01.01.2020	Кредиторська заборгованість на 01.01.2021	Зміна кредиторської заборгованості (6-5)	Погашено кредиторську заборгованість за рахунок коштів		Бюджетні зобов'язання (4+6)
							загального фонду	спеціального фонду	
1	2	3	4	5	6	7	8	9	10

ВСЬОГО

### 12.2. Кредиторська заборгованість за загальним фондом державного бюджету у 2021 - 2022 роках

(тис. грн.)

КЕКВ/ ККК	Найменування	2021 рік					2022 рік				
		затвержені призначення	кредиторська заборгованість на 01.01.2021	планується погасити кредиторську заборгованість за		очікуваний обсяг взяття поточних зобов'язань (3-5)	граничний обсяг	можлива кредиторська заборгованість на 01.01.2022 (4-5-6)	планується погасити кредиторську заборгованість за		очікуваний обсяг взяття поточних зобов'язань (8-10)
				рахунок коштів загального фонду	спеціального фонду				рахунок коштів загального фонду	спеціального фонду	
1	2	3	4	5	6	7	8	9	10	11	12

ВСЬОГО

### 12.3. Дебіторська заборгованість у 2020-2021 роках

(тис. грн.)

КЕКВ/ ККК	Найменування	Затверджено з урахуванням змін	Касові видатки/ надання кредитів	Дебіторська заборгованість на 01.01.2020	Дебіторська заборгованість на 01.01.2021	Очікувана дебіторська заборгованість на 01.01.2022	Причини виникнення заборгованості	Вжиті заходи щодо погашення заборгованості
1	2	3	4	5	6	7	8	9

ВСЬОГО

### 12.4. Нормативно-правові акти, виконання яких у 2022 році не забезпечено граничним обсягом видатків/надання кредитів загального фонду


№ з/п	Найменування	Статті (пункти) нормативно- правового акта	Обсяг видатків/надання кредитів, необхідний для виконання статей (пунктів) (тис.грн.)	Обсяг видатків/надання кредитів, зрахований у граничному обсягу (тис.грн.)	Обсяг видатків/надання кредитів, не забезпечений граничним обсягом (тис.грн.) (4-5)	Заходи, яких необхідно вжити для забезпечення виконання статей (пунктів) нормативно-правового акта в межах граничного обсягу
1	2	3	4	5	6	7

ВСЬОГО

### 12.5. Аналіз управління бюджетними зобов'язаннями та пропозиції щодо упорядкування бюджетних зобов'язань у 2022 році

13. Підстави та обґрунтування видатків спеціального фонду на 2022 рік та на 2023-2024 роки за рахунок надходжень до спеціального фонду, аналіз результатів, досягнутих внаслідок використання коштів спеціального фонду бюджету у 2020 році, та очікувані результати у 2021 році

Заступник Голови Центральної  
виборчої комісії



---


(підпис)

Віталій ПЛУКАР

---

(прізвище та ініціали)

Начальник управління  
планово-фінансової діяльності,  
бухгалтерського обліку та звітності  
Секретаріату Центральної виборчої  
комісії - головний бухгалтер



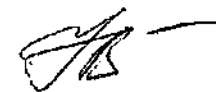
---

(підпис)

Олена ГУЛІНОВА

---

(прізвище та ініціали)





Надходження із загального фонду бюджету	23 278,7	X	23 278,7	23 278,7	X	23 278,7
<b>ВСЬОГО</b>	<b>23 278,7</b>		<b>23 278,7</b>	<b>23 278,7</b>		<b>23 278,7</b>
Разом надходжень	23 278,7		23 278,7	23 278,7		23 278,7

#### 5. Видатки/надання кредитів за кодами економічної класифікації видатків/класифікації кредитування бюджету

##### 5.1. Видатки за кодами економічної класифікації видатків бюджету у 2020-2022 роках

КЕКВ	Найменування	2020 рік (звіт)			2021 рік (затверджено)			2022 рік (проект)		
		загальний фонд	спеціальний фонд	разом (3+4)	загальний фонд	спеціальний фонд	разом (6+7)	загальний фонд	спеціальний фонд	разом (9+10)
1	2	3	4	5	6	7	8	9	10	11
2210	Предмети, матеріали, обладнання та інвентар	60,2		60,2	946,6		946,6			
2240	Оплата послуг (крім комунальних)	20 267,2	4 095,7	24 362,9	33 609,1		33 609,1	23 914,4		23 914,4
3110	Придбання обладнання і предметів довгострокового користування				45,4		45,4			
<b>ВСЬОГО</b>		<b>20 327,4</b>	<b>4 095,7</b>	<b>24 423,1</b>	<b>34 601,1</b>		<b>34 601,1</b>	<b>23 914,4</b>		<b>23 914,4</b>

##### 5.2. Надання кредитів за кодами класифікації кредитування бюджету у 2020-2022 роках

ККК	Найменування	2020 рік (звіт)			2021 рік (затверджено)			2022 рік (проект)		
		загальний фонд	спеціальний фонд	разом (3+4)	загальний фонд	спеціальний фонд	разом (6+7)	загальний фонд	спеціальний фонд	разом (9+10)
1	2	3	4	5	6	7	8	9	10	11
<b>ВСЬОГО</b>										

##### 5.3. Видатки за кодами економічної класифікації видатків бюджету у 2023 і 2024 роках

КЕКВ	Найменування	2023 рік (прогноз)			2024 рік (прогноз)		
		загальний фонд	спеціальний фонд	разом (3+4)	загальний фонд	спеціальний фонд	разом (6+7)
1	2	3	4	5	6	7	8
2240	Оплата послуг (крім комунальних)	23 278,7		23 278,7	23 278,7		23 278,7
<b>ВСЬОГО</b>		<b>23 278,7</b>		<b>23 278,7</b>	<b>23 278,7</b>		<b>23 278,7</b>

##### 5.4. Надання кредитів за кодами класифікації кредитування бюджету у 2023 і 2024 роках

ККК	Найменування	2023 рік (прогноз)			2024 рік (прогноз)		
		загальний фонд	спеціальний фонд	разом (3+4)	загальний фонд	спеціальний фонд	разом (6+7)
1	2	3	4	5	6	7	8
<b>ВСЬОГО</b>							

## 6. Видатки/надання кредитів за напрямами використання бюджетних коштів

### 6.1. Видатки/надання кредитів за напрямами використання бюджетних коштів у 2020-2022 роках

(тис. грн.)

№ з/п	Напрями використання бюджетних коштів	2020 рік (звіт)			2021 рік (затверджено)			2022 рік (проект)		
		загальний фонд	спеціальний фонд	разом (3+4)	загальний фонд	спеціальний фонд	разом (3+4)	загальний фонд	спеціальний фонд	разом (3+4)
1	2	3	4	5	6	7	8	9	10	11
1	Функціонування Державного реєстру виборців	8 735,4	4 095,7	12 831,1	34 601,1		34 601,1	23 914,4		23 914,4
2	Погашення кредиторської заборгованості, зареєстрованої в Державній казначейській службі України станом на 01.01.2020 року	2 534,5		2 534,5						
3	Заходи з інформатизації	9 057,5		9 057,5						
<b>ВСЬОГО</b>		<b>20 327,4</b>	<b>4 095,7</b>	<b>24 423,1</b>	<b>34 601,1</b>		<b>34 601,1</b>	<b>23 914,4</b>		<b>23 914,4</b>

### 6.2. Видатки/надання кредитів за напрямами використання бюджетних коштів у 2023 і 2024 роках

(тис. грн.)

№ з/п	Напрями використання бюджетних коштів	2023 рік (прогноз)			2024 рік (прогноз)					
		загальний фонд	спеціальний фонд	разом (3+4)	загальний фонд	спеціальний фонд	разом (3+4)			
1	2	3	4	5	6	7	8			
1	Функціонування Державного реєстру виборців			23 278,7			23 278,7	23 278,7		23 278,7
<b>ВСЬОГО</b>				<b>23 278,7</b>			<b>23 278,7</b>	<b>23 278,7</b>		<b>23 278,7</b>

## 7. Результативні показники бюджетної програми

### 7.1. Результативні показники бюджетної програми у 2020-2022 роках

(тис. грн.)

№ з/п	Показник	Одиниця виміру	Джерело інформації	2020 рік (звіт)		2021 рік (затверджено)		2022 рік (проект)	
				загальний фонд	спеціальний фонд	загальний фонд	спеціальний фонд	загальний фонд	спеціальний фонд
1	2	3	4	5	6	7	8	9	10
<b>затрат</b>									
1	Кількість органів (відділів) ведення Державного реєстру виборців	од.	Закони України "Про Державний реєстр виборців", "Про забезпечення прав і свобод громадян та правовий режим на тимчасово окупованій території України"	678,0		678,0		335,0	

2	Кількість регіональних органів адміністрування Державного реєстру виборців	од.	Закон України "Про Державний реєстр виборців", "Про забезпечення прав і свобод громадян та правовий режим на тимчасово окупованій території України"	25,0	25,0	25,0
3	Кількість автоматизованих робочих місць Державного реєстру виборців	од.	Постанова Центральної виборчої комісії від 17.09. 2007 № 392, внутрішній облік	1 850,0	2 050,0	1 928,0
4	Кількість записів про осіб у базі даних Державного реєстру виборців	од.	Статистичні дані бази даних Державного реєстру виборців	38 419 257,0	38 419 257,0	38 294 900,0
5	Кількість записів про виборчі дільниці, які існують на постійній основі у базі даних Державного реєстру виборців	од.	Статистичні дані бази даних Державного реєстру виборців	33 344,0	33 344,0	33 344,0
6	Забезпечення функціонування телекомунікаційної мережі автоматизованої інформаційно-телекомунікаційної системи "Державний реєстр виборців"	тис.грн.	Договір, управлінський облік	7 784,0	7 849,8	5 641,0
7	Технічне обслуговування обладнання та засобів центру обробки даних інформаційно-телекомунікаційної системи "Державний реєстр виборців"	тис.грн.	Договір, управлінський облік	105,9	15 162,9	14 249,6
8	Технічне обслуговування друкуючих пристроїв органів ведення Державного реєстру виборців	тис.грн.	Договір, управлінський облік		5 143,9	
9	Закупівля програмних та апаратних засобів для функціонування центру обробки даних Державного реєстру виборців	тис.грн.	Договір, управлінський облік	14,4	922,2	
10	Закупівля програмних та апаратних засобів захисту інформації Державного реєстру виборців	тис.грн.	Договір, управлінський облік	759,9	2 379,1	4 023,8
<b>продукту</b>						
1	Кількість опрацьованих звернень громадян	од.	Управлінський облік	608 213,0	20 000,0	35 345,0
2	Кількість знайдених кратних включень у базі даних Державного реєстру виборців	од.	Управлінський облік	6 683,0	9 500,0	4 738,0
3	Кількість записів про виборців у базі даних Державного реєстру виборців, до яких внесено зміни	од.	Управлінський облік	3 216 292,0	2 400 000,0	2 720 207,0
4	Кількість створених записів про виборців у базі даних Державного реєстру виборців	од.	Управлінський облік	461 631,0	361 000,0	360 005,0

5	Кількість записів про виборчі дільниці, які існують на постійній основі у базі даних Державного реєстру виборців, до яких внесено зміни	од.	Управлінський облік	21 500,0	30 706,0	20 046,0
6	Кількість створених записів про виборчі дільниці, які існують на постійній основі у базі даних Державного реєстру виборців	од.	Управлінський облік	44,0	16,0	46,0
7	Кількість виборчих дільниць для яких виготовлено попередні та уточнені списки виборців	од.	Управлінський облік	62 358,0	10 000,0	1 390,0
8	Кількість придбаних ліцензій на технічну підтримку програмного забезпечення системи управління базами даних	од.	Управлінський облік	24,0		11,0
9	Кількість придбаних ліцензій на загальносистемне програмне забезпечення (на яке майнові права не передаються)	од.	Управлінський облік	2 501,0	2 136,0	1 955,0
<b>ефективності</b>						
1	Кількість опрацьованих звернень громадян на один відділ ведення Державного реєстру виборців	од.	Управлінський облік	306,0	29,0	106,0
2	Кількість внесених до бази даних Державного реєстру виборців змін на одне автоматизоване робоче місце Державного реєстру виборців	од.	Управлінський облік	1 515,0	1 366,0	1 610,0
3	Збереження та підтримка в актуальному стані одного запису реєстру	грн.	Управлінський облік	0,1	0,3	0,2
4	Забезпечення функціонування одного автоматизованого робочого місця органу Державного реєстру виборців	тис.грн.	Управлінський облік	4,5	4,2	5,9
5	Організація технічного захисту інформації одного запису про особу	грн.	Управлінський облік	0,1	0,2	0,3
<b>якості</b>						
1	Повнота та достовірність відомостей Державного реєстру виборців	відс.	Управлінський облік	93,2	93,2	92,5
2	Рівень забезпечення функціонування органів ведення Державного реєстру виборців	відс.	Управлінський облік	100,0	100,0	
3	Рівень погашення кредиторської заборгованості, зареєстрованої в Державній казначейській службі України станом на 01.01.2020 року	відс.	Управлінський облік	100,0		

## 7.2. Результативні показники бюджетної програми у 2023 і 2024 роках

(тис. грн.)

№ з/п	Показник	Одиниця виміру	Джерело інформації	2023 рік (прогноз)		2024 рік (прогноз)	
				загальний фонд	спеціальний фонд	загальний фонд	спеціальний фонд
1	2	3	4	5	6	7	8
<b>затрат</b>							
1	Кількість органів (відділів) ведення Державного реєстру виборців	од.	Закон України "Про Державний реєстр виборців", "Про забезпечення прав і свобод громадян та правовий режим на тимчасово окупованій території України"	335,0	0,0	335,0	
2	Кількість регіональних органів адміністрування Державного реєстру виборців	од.	Закон України "Про Державний реєстр виборців", "Про забезпечення прав і свобод громадян та правовий режим на тимчасово окупованій території України"	25,0	0,0	25,0	
3	Кількість автоматизованих робочих місць Державного реєстру виборців	од.	Постанова Центральної виборчої комісії від 17.09.2007 № 392, внутрішній облік	1928,0	0,0	1 928,0	
4	Кількість записів про осіб у базі даних Державного реєстру виборців	од.	Статистичні дані бази даних Державного реєстру виборців	38294900,0	0,0	38 294 900,0	
5	Кількість записів про виборчі дільниці, які існують на постійній основі у базі даних Державного реєстру виборців	од.	Статистичні дані бази даних Державного реєстру виборців	33344,0	0,0	33 344,0	
6	Телекомунікаційні послуги щодо забезпечення функціонування телекомунікаційної мережі АІТС "Державний реєстр виборців"	тис.грн.	Договір, управлінський облік	5940,0	0,0	5 776,7	
7	Технічне обслуговування обладнання та засобів центру обробки даних інформаційно-телекомунікаційної системи "Державний реєстр виборців"	тис.грн.	Договір, управлінський облік	13308,8	0,0	16 041,2	
8	Закупівля програмних та апаратних засобів захисту інформації Державного реєстру виборців	тис.грн.	Договір, управлінський облік	4029,9	0,0	993,7	
9	Закупівля програмних та апаратних засобів для функціонування центру обробки даних Державного реєстру виборців	тис.грн.	Договір, управлінський облік	0,0	0,0		
10	Забезпечення функціонування органів ведення Державного реєстру виборців	тис.грн.	Договір, управлінський облік	0,0	0,0		
<b>продукту</b>							
1	Кількість опрацьованих звернень громадян	од.	Внутрішній облік	35345,0	0,0	214 560,0	



2	Кількість знижених кратних включень у базі даних Державного реєстру виборців	од.	Управлінський облік	4738,0	0,0	11 768,0
3	Кількість записів про виборців у базі даних Державного реєстру виборців, до яких внесено зміни	од.	Управлінський облік	2720207,0	0,0	2 986 314,0
4	Кількість створених записів про виборців у базі даних Державного реєстру виборців	од.	Внутрішній облік	360005,0	0,0	487 504,0
5	Кількість записів про виборчі дільниці, які існують на постійній основі у базі даних Державного реєстру виборців	од.	Внутрішній облік	20046,0	0,0	19 345,0
6	Кількість створених записів про виборчі дільниці, які існують на постійній основі у базі даних Державного реєстру виборців	од.	Внутрішній облік	46,0	0,0	10,0
7	Кількість виборчих дільниць, для яких виготовлено попередні та уточнені списки виборців	од.	Управлінський облік	1390,0	0,0	33 550,0
8	Кількість придбаних ліцензій на загальносистемне програмне забезпечення (на яке майнові права не передаються)	од.	Управлінський облік	1966,0	0,0	1 976,0
<b>ефективності</b>						
1	Кількість опрацьованих звернень громадян на один відділ ведення Державного реєстру виборців	од.	Внутрішній облік	106,0	0,0	640,0
2	Кількість внесених до бази даних Державного реєстру виборців змін на одне автоматизоване робоче місце Державного реєстру виборців	од.	Внутрішній облік	1610,0	0,0	1 818,0
3	Збереження та підтримка в актуальному стані одного запису реєстру	грн.	Внутрішній облік	0,2	0,0	0,3
4	Забезпечення функціонування одного автоматизованого робочого місця органу Державного реєстру виборців	тис.грн.	Внутрішній облік	5,9	0,0	4,3
5	Організація технічного захисту інформації одного запису про особу	грн.	Внутрішній облік	0,2	0,0	0,2
<b>якості</b>						
1	Повнота та достовірність відомостей Державного реєстру виборців	відс.	Внутрішній облік	92,5	0,0	91,7

## 8. Структура видатків на оплату праці

Найменування	(тис. грн.)									
	2020 рік (звіт)		2021 рік (затвержено)		2022 рік (проект)		2023 рік (прогноз)		2024 рік (прогноз)	
	загальний фонд	спеціальний фонд	загальний фонд	спеціальний фонд	загальний фонд	спеціальний фонд	загальний фонд	спеціальний фонд	загальний фонд	спеціальний фонд
1	2	3	4	5	6	7	8	9	10	11
<b>ВСЬОГО</b>										
в тому числі оплата праці штатних одиниць за загальним фондом, що враховані також у спеціальному фонді	X		X		X		X		X	

## 9. Чисельність зайнятих у бюджетних установах

№ з/п	Категорії працівників	2020 рік (звіт)				2021 рік (план)				2022 рік		2023 рік		2024 рік	
		загальний фонд		спеціальний фонд		загальний фонд		спеціальний фонд		загальний фонд	спеціальний фонд	загальний фонд	спеціальний фонд	загальний фонд	спеціальний фонд
		затверджено	фактично зайняті	затверджено	фактично зайняті	затверджено	фактично зайняті	затверджено	фактично зайняті						
1	2	3	4	5	6	7	8	9	10	11	12	13	14	15	16

### Всього штатних одиниць

з них штатні одиниці за загальним фондом, що також враховані у спеціальному фонді

X	X	X	X	X	X	X	X	X	X
---	---	---	---	---	---	---	---	---	---

## 10. Державні цільові програми, які виконуються в межах бюджетної програми

### 10.1. Державні цільові програми, які виконуються в межах бюджетної програми у 2020-2022 роках

(тис. грн.)

№ з/п	Код програми	Назва	Коли та яким документом затверджена	Короткий зміст заходів за програмою	2020 рік (звіт)		2021 рік (затверджено)		2022 рік (проєкт)	
					загальний фонд	спеціальний фонд	загальний фонд	спеціальний фонд	загальний фонд	спеціальний фонд
1	2	3	4	5	6	7	8	9	10	11

### 10.2. Державні цільові програми, які виконуються в межах бюджетної програми у 2023 і 2024 роках

(тис. грн.)

№ з/п	Код програми	Назва	Коли та яким документом затверджена	Короткий зміст заходів за програмою	2023 рік (прогноз)		2024 рік (прогноз)	
					загальний фонд	спеціальний фонд	загальний фонд	спеціальний фонд
1	2	3	4	5	6	7	8	9

## 11. Аналіз результатів, досягнутих внаслідок використання коштів загального фонду бюджету у 2020 році, очікувані результати у 2021 році, обґрунтування необхідності передбачення видатків/надання кредитів на 2022-2024 роки

У 2020 році згідно з кошторисом Центральної виборчої комісії за бюджетною програмою 6731050 було передбачено кошти у сумі 20 841,9 тис. грн. При цьому касові видатки становили 20 327,4 тис. гривень.

На 2021 рік згідно кошторису Центральної виборчої комісії передбачено кошти у сумі 34 601,1 тис.грн. Зазначені кошти передбачено на програмно-технічну підтримку та розвиток автоматизованої інформаційно-телекомунікаційної системи "Державний реєстр виборців", функціонування комплексної системи захисту інформації Державного реєстру виборців, телекомунікаційні послуги та підтримку функціонування мережі передачі даних, тощо.

За бюджетною програмою 6731050 "Функціонування Державного реєстру виборців" розрахунковий обсяг видатків становить: на 2022 рік - 23 914,4 тис. грн., на 2023 рік - 28 327,5 тис грн, на 2024 рік - 37 489,3 тис. грн.

Доведені граничні обсяги видатків становлять: на 2022 рік у сумі 23 914,4 тис. грн, на 2023 рік - 23 278,7 тис. грн та на 2024 рік - 23 278,7 тис. грн. Отже, обсяги видатків, доведені Міністерством фінансів України на 2023, 2024 роки є значно меншими, ніж заплановані Комісією видатки за вказаною бюджетною програмою на відповідні роки.

## 12. Бюджетні зобов'язання у 2020-2021 роках

### 12.1. Кредиторська заборгованість загального фонду державного бюджету у 2020 році

(тис. грн.)

КЕКВ/ ККК	Найменування	Затверджено з уракуванням змін	Касові видатки/ надання кредитів	Кредиторська заборгованість на 01.01.2020	Кредиторська заборгованість на 01.01.2021	Зміна кредиторської заборгованості (6-5)	Погашено кредиторську заборгованість за рахунок коштів		Бюджетні зобов'язання (4+6)
							загального фонду	спеціального фонду	
1	2	3	4	5	6	7	8	9	10
2210	Предмети, матеріали, обладнання та інвентар	73,7	60,2						60,2
2240	Оплата послуг (крім комунальних)	20 768,2	20 267,2	2 534,5		-2 534,5	2 534,5		20 267,2
<b>ВСЬОГО</b>		<b>20 841,9</b>	<b>20327,4</b>	<b>2534,5</b>		<b>-2534,5</b>	<b>2534,5</b>		<b>20327,4</b>

### 12.2. Кредиторська заборгованість за загальним фондом державного бюджету у 2021 - 2022 роках

(тис. грн.)

КЕКВ/ ККК	Найменування	2021 рік					2022 рік				
		затвержені призначення	кредиторська заборгованість на 01.01.2021	планується погасити кредиторську заборгованість за рахунок коштів		очікуваний обсяг взяття поточних зобов'язань (3-5)	граничний обсяг	можлива кредиторська заборгованість на 01.01.2022 (4-5-6)	планується погасити кредиторську заборгованість за рахунок коштів		очікуваний обсяг взяття поточних зобов'язань (8-10)
				загального фонду	спеціального фонду				загального фонду	спеціального фонду	
1	2	3	4	5	6	7	8	9	10	11	12
2210	Предмети, матеріали, обладнання та інвентар	946,6				946,6					
2240	Оплата послуг (крім комунальних)	33 609,1				33 609,1	23 914,4				23 914,4
3110	Придбання обладнання і предметів довгострокового користування	45,4				45,4					
<b>ВСЬОГО</b>		<b>34 601,1</b>				<b>34 601,1</b>	<b>23 914,4</b>				<b>23 914,4</b>

### 12.3. Дебіторська заборгованість у 2020-2021 роках

(тис. грн.)

КЕКВ/ ККК	Найменування	Затверджено з уракуванням змін	Касові видатки/ надання кредитів	Дебіторська заборгованість на 01.01.2020	Дебіторська заборгованість на 01.01.2021	Очікувана дебіторська заборгованість на 01.01.2022	Причини виникнення заборгованості	Вжиті заходи щодо погашення заборгованості
1	2	3	4	5	6	7	8	9
<b>ВСЬОГО</b>								

**12.4. Нормативно-правові акти, виконання яких у 2022 році не забезпечено граничним обсягом видатків/надання кредитів загального фонду**

№ з/п	Найменування	Статті (пункти) нормативно-правового акту	Обсяг видатків/надання кредитів, необхідний для виконання статей (пунктів) (тис.грн.)	Обсяг видатків/надання кредитів, врахований у граничному обсягу (тис.грн.)	Обсяг видатків/надання кредитів, не забезпечений граничним обсягом (тис.грн.) (4-5)	Заходи, яких необхідно вжити для забезпечення виконання статей (пунктів) нормативно-правового акту в межах граничного обсягу
1	2	3	4	5	6	7


ВСЬОГО

**12.5. Аналіз управління бюджетними зобов'язаннями та пропозиції щодо упорядкування бюджетних зобов'язань у 2022 році**

Кредиторська заборгованість, яка зареєстрована в Державній казначейській службі України станом на 1 січня 2020 року за вказаною програмою становила 2 534,5 тис. грн. Станом на 1 травня 2020 року така заборгованість погашена у повному обсязі.

**13. Підстави та обґрунтування видатків спеціального фонду на 2022 рік та на 2023-2024 роки за рахунок надходжень до спеціального фонду, аналіз результатів, досягнутих внаслідок використання коштів спеціального фонду бюджету у 2020 році, та очікувані результати у 2021 році**

Голова Центральної виборчої комісії



Олег ДІДЕНКО

(прізвище та ініціали)

Начальник управління  
планово-фінансової діяльності,  
бухгалтерського обліку та звітності  
Секретаріату Центральної виборчої  
комісії - головний бухгалтер



Олена ГУЛНОВА

(прізвище та ініціали)



**БЮДЖЕТНИЙ ЗАПИТ НА 2022-2024 РОКИ індивідуальний, Форма 2022-2**

1.	<b>Центральна виборча комісія</b>	<b>673</b>
	<small>(найменування головного розрядника коштів державного бюджету)</small>	КВК
2.	<b>Відшкодування витрат політичним партіям, пов'язаних із фінансуванням їх передвиборної агітації на виборах народних депутатів України</b>	<b>6731110</b>
	<small>(найменування бюджетної програми)</small>	КПКВК

3. Мета та завдання бюджетної програми на 2022-2024 роки

3.1. Мета бюджетної програми, строки її реалізації

Відшкодування витрат політичним партіям, пов'язаних із фінансуванням їх передвиборної агітації на виборах народних депутатів України

3.2. Завдання бюджетної програми

Забезпечення відшкодування витрат політичним партіям, пов'язаних із фінансуванням їх передвиборної агітації на виборах народних депутатів України

3.3. Підстави реалізації бюджетної програми

Закон України "Про політичні партії в Україні"

4. Надходження для виконання бюджетної програми

4.1. Надходження для виконання бюджетної програми у 2020-2022 роках

(тис. грн.)

Код	Найменування	2020 рік (звіт)			2021 рік (затверджено)			2022 рік (проєкт)		
		загальний фонд	спеціальний фонд	разом (3+4)	загальний фонд	спеціальний фонд	разом (6+7)	загальний фонд	спеціальний фонд	разом (9+10)
1	2	3	4	5	6	7	8	9	10	11
	Надходження із загального фонду бюджету	467 327,7	X	467 327,7		X			X	
	<b>ВСЬОГО</b>	467 327,7		467 327,7						
	Разом надходжень	467 327,7		467 327,7						

4.2. Надходження для виконання бюджетної програми у 2023 і 2024 роках

(тис. грн.)

Код	Найменування	2023 рік (прогноз)			2024 рік (прогноз)		
		загальний фонд	спеціальний фонд	разом (3+4)	загальний фонд	спеціальний фонд	разом (6+7)
1	2	3	4	5	6	7	8
	Надходження із загального фонду бюджету		X			X	

ВСЬОГО

Разом надходжень

**5. Видатки/надання кредитів за кодами економічної класифікації видатків/класифікації кредитування бюджету**

**5.1. Видатки за кодами економічної класифікації видатків бюджету у 2020-2022 роках**

(тис. грн.)

КЕКВ	Найменування	2020 рік (звіт)			2021 рік (затверджено)			2022 рік (проект)		
		загальний фонд	спеціальний фонд	разом (3+4)	загальний фонд	спеціальний фонд	разом (6+7)	загальний фонд	спеціальний фонд	разом (9+10)
1	2	3	4	5	6	7	8	9	10	11
2610	Субсидії та поточні трансферти підприємствам (установам, організаціям)	467 327,7		467 327,7						
<b>ВСЬОГО</b>		<b>467 327,7</b>		<b>467 327,7</b>						

**5.2. Надання кредитів за кодами класифікації кредитування бюджету у 2020-2022 роках**

(тис. грн.)

ККК	Найменування	2020 рік (звіт)			2021 рік (затверджено)			2022 рік (проект)		
		загальний фонд	спеціальний фонд	разом (3+4)	загальний фонд	спеціальний фонд	разом (6+7)	загальний фонд	спеціальний фонд	разом (9+10)
1	2	3	4	5	6	7	8	9	10	11
<b>ВСЬОГО</b>										

**5.3. Видатки за кодами економічної класифікації видатків бюджету у 2023 і 2024 роках**

(тис. грн.)

КЕКВ	Найменування	2023 рік (прогноз)			2024 рік (прогноз)		
		загальний фонд	спеціальний фонд	разом (3+4)	загальний фонд	спеціальний фонд	разом (6+7)
1	2	3	4	5	6	7	8
<b>ВСЬОГО</b>							

**5.4. Надання кредитів за кодами класифікації кредитування бюджету у 2023 і 2024 роках**

(тис. грн.)

ККК	Найменування	2023 рік (прогноз)			2024 рік (прогноз)		
		загальний фонд	спеціальний фонд	разом (3+4)	загальний фонд	спеціальний фонд	разом (6+7)
1	2	3	4	5	6	7	8
<b>ВСЬОГО</b>							

6. Видатки/надання кредитів за напрямом використання бюджетних коштів

6.1. Видатки/надання кредитів за напрямом використання бюджетних коштів у 2020-2022 роках

(тис. грн.)

№ з/п	Напрямок використання бюджетних коштів	2020 рік (звіт)			2021 рік (затверджено)			2022 рік (проект)		
		загальний фонд	спеціальний фонд	разом (3+4)	загальний фонд	спеціальний фонд	разом (3+4)	загальний фонд	спеціальний фонд	разом (3+4)
1	2	3	4	5	6	7	8	9	10	11
1	Відшкодування витрат політичній партії "ВСЕУКРАЇНСЬКЕ ОБ'ЄДНАННЯ "БАТЬКІВЩИНА", пов'язаних із фінансуванням її передвиборної агітації на виборах народних депутатів України.	87 214,3		87 214,3						
2	Відшкодування витрат політичній партії "ГОЛОС", пов'язаних із фінансуванням її передвиборної агітації на виборах народних депутатів України.	105 669,6		105 669,6						
3	Відшкодування витрат політичній партії "ЄВРОПЕЙСЬКА СОЛІДАРІСТЬ", пов'язаних із фінансуванням її передвиборної агітації на виборах народних депутатів України.	99 494,2		99 494,2						
4	Відшкодування витрат політичній партії "ОПОЗИЦІЙНА ПЛАТФОРМА-ЗА ЖИТТЯ", пов'язаних із фінансуванням її передвиборної агітації на виборах народних депутатів України.	60 309,3		60 309,3						
5	Відшкодування витрат політичній партії "СЛУГА НАРОДУ", пов'язаних із фінансуванням її передвиборної агітації на виборах народних депутатів України.	114 640,3		114 640,3						
	<b>ВСЬОГО</b>	<b>467 327,7</b>		<b>467 327,7</b>						

## 6.2. Видатки/надання кредитів за напрямками використання бюджетних коштів у 2023 і 2024 роках

(тис. грн.)

№ з/п	Напрямки використання бюджетних коштів	2023 рік (прогноз)			2024 рік (прогноз)		
		загальний фонд	спеціальний фонд	разом (3+4)	загальний фонд	спеціальний фонд	разом (3+4)
1	2	3	4	5	6	7	8
1	Відшкодування витрат політичній партії "ВСЕУКРАЇНСЬКЕ ОБ'ЄДНАННЯ "БАТЬКІВЩИНА", пов'язаних із фінансуванням їх передвиборної агітації на виборах народних депутатів України						
2	Відшкодування витрат політичній партії "ГОЛОС", пов'язаних із фінансуванням її передвиборної агітації на виборах народних депутатів України.						
3	Відшкодування витрат політичній партії "ЄВРОПЕЙСЬКА СОЛІДАРІСТЬ", пов'язаних із фінансуванням її передвиборної агітації на виборах народних депутатів України.						
4	Відшкодування витрат політичній партії "ОПОЗИЦІЙНА ПЛАТФОРМА-ЗА ЖИТТЯ", пов'язаних із фінансуванням її передвиборної агітації на виборах народних депутатів України.						
5	Відшкодування витрат політичній партії "СЛУГА НАРОДУ", пов'язаних із фінансуванням її передвиборної агітації на виборах народних депутатів України.						

**ВСЬОГО**

## 7. Результативні показники бюджетної програми

### 7.1. Результативні показники бюджетної програми у 2020-2022 роках

(тис. грн.)

№ з/п	Показник	Одиниця виміру	Джерело інформації	2020 рік (звіт)		2021 рік (затверджено)		2022 рік (проект)	
				загальний фонд	спеціальний фонд	загальний фонд	спеціальний фонд	загальний фонд	спеціальний фонд
1	2	3	4	5	6	7	8	9	10
<b>затрат</b>									
1	Кількість політичних партій, які мають право на відшкодування витрат, пов'язаних з фінансуванням їх передвиборної агітації на виборах народних депутатів України	од.	Постанова ЦВК від 5.10.2019 № 1917	5,0					
2	Частка фактичних витрат політичних партій, пов'язаних з фінансуванням ними передвиборної агітації на виборах народних депутатів України в загальній сумі граничного розміру виборчих фондів вказаних політичних партій	відс.	Ост. фін. звіти про надход., використ. коштів виборч. ф-ду політ.партій, ЗУ "Про вибори народ. депутатів України"	24,9					
<b>продукту</b>									
1	Кількість нормативно-правових актів, затверджених Комісією з питань контролю виборчих фондів політичних партій під час підготовки та проведення виборів народних депутатів України	од.	Внутрішній облік	1,0					



2	Кількість затверджених та оприлюднених на офіційному вебсайті Центральної виборчої комісії аналізів остаточних фінансових звітів про надходження та використання коштів виборчих фондів політичних партій, які мають право на відшкодування витрат, пов'язаних з фінансуванням їх передвиборної агітації на виборах народних депутатів України	од.	Внутрішній облік	5,0
<b>ефективності</b>				
1	Фактичні витрати, пов'язані з фінансуванням політичною партією "ВСЕУКРАЇНСЬКЕ ОБ'ЄДНАННЯ "БАТЬКІВЩИНА" передвиборної агітації на виборах народних депутатів України, на 1 голос виборця за вказану політичну партію	грн.	Остаточні фін.звіти про надходження та використання коштів виборчого фонду політичної партії, ЗУ "Про вибори народних депутатів України", протокол ЦВК про результати позачергових виборів народних депутатів України у загальнодержавному багатомандатному виборчому окрузі	72,9
2	Фактичні витрати, пов'язані з фінансуванням політичною партією "ГОЛОС" передвиборної агітації на виборах народних депутатів України, на 1 голос виборця за вказану політичну партію	грн.	Остаточні фін.звіти про надходження та використання коштів виборчого фонду політичної партії, ЗУ "Про вибори народних депутатів України", протокол ЦВК про результати позачергових виборів народних депутатів України у загальнодержавному багатомандатному виборчому окрузі	124,1
3	Фактичні витрати, пов'язані з фінансуванням політичною партією "ЄВРОПЕЙСЬКА СОЛІДАРІСТЬ" передвиборної агітації на виборах народних депутатів України, на 1 голос виборця за вказану політичну партію	грн.	Остаточні фін.звіти про надходження та використання коштів виборчого фонду політичної партії, ЗУ "Про вибори народних депутатів України", протокол ЦВК про результати позачергових виборів народних депутатів України у загальнодержавному багатомандатному виборчому окрузі	84,0

4	Фактичні витрати, пов'язані з фінансуванням політичною партією "ОПОЗИЦІЙНА ПЛАТФОРМА - ЗА ЖИТТЯ" передвиборної агітації на виборах народних депутатів України, на 1 голос виборця за вказану політичну партію	грн.	Остаточні фін.звіти про надходження та використання коштів виборчого фонду політичної партії, ЗУ "Про вибори народних депутатів України", протокол ЦВК про результати позачергових виборів народних депутатів України у загальнодержавному багатомандатному виборчому окрузі	33,6
5	Фактичні витрати, пов'язані з фінансуванням політичною партією "СЛУГА НАРОДУ" передвиборної агітації на виборах народних депутатів України, на 1 голос виборця за вказану політичну партію	грн.	Остаточні фін.звіти про надходження та використання коштів виборчого фонду політичної партії, ЗУ "Про вибори народних депутатів України", протокол ЦВК про результати позачергових виборів народних депутатів України у загальнодержавному багатомандатному виборчому окрузі	18,2
<b>якості</b>				
1	Питома вага політичних партій, які мають право на відшкодування витрат, пов'язаних з фінансуванням їх передвиборної агітації на виборах народних депутатів України, в загальній кількості політичних партій, кандидати у народні депутати України від яких були зареєстровані в загальнодержавному багатомандатному виборчому окрузі	відс.	Протокол ЦВК про результати позачергових виборів народних депутатів України у загальнодержавному багатомандатному виборчому окрузі	22,7

7.2. Результативні показники бюджетної програми у 2023 і 2024 роках

(тис. грн.)

№ з/п	Показники	Одиниця виміру	Джерело інформації	2023 рік (прогноз)		2024 рік (прогноз)	
				загальний фонд	спеціальний фонд	загальний фонд	спеціальний фонд
1	2	3	4	5	6	7	8
<b>затрат</b>							
1	Кількість політичних партій, які мають право на відшкодування витрат, пов'язаних з фінансуванням їх передвиборної агітації на виборах народних депутатів України	од.	Постанова ЦВК від 5.10.2019 № 1917				
2	Частка фактичних витрат політичних партій, пов'язаних з фінансуванням ними передвиборної агітації на виборах народних депутатів України в загальній сумі граничного розміру виборчих фондів вказаних політичних партій	відс.	Ост. фін.звіти про надход., використ. коштів виборч. ф-ду політ.партій, ЗУ "Про вибори народ. депутатів України"				
<b>продукту</b>							
1	Кількість нормативно-правових актів, затверджених Комісією з питань контролю виборчих фондів політичних партій під час підготовки та проведення виборів народних депутатів України	од.	Внутрішній облік				
2	Кількість затверджених та оприлюднених на офіційному вебсайті Центральної виборчої комісії аналізів остаточних фінансових звітів про надходження та використання коштів виборчих фондів політичних партій, які мають право на відшкодування витрат, пов'язаних з фінансуванням їх передвиборної агітації на виборах народних депутатів України	од.	Внутрішній облік				
<b>ефективності</b>							
1	Фактичні витрати, пов'язані з фінансуванням політичною партією "ВСЕУКРАЇНСЬКЕ ОБ'ЄДНАННЯ "БАТЬКІВЩИНА" передвиборної агітації на виборах народних депутатів України, на 1 голос виборця за вказану політичну партію	грн.	Остаточні фін.звіти про надходження та використання коштів виборчого фонду політичної партії, ЗУ "Про вибори народних депутатів України", протокол ЦВК про результати позачергових виборів народних депутатів України у загальнодержавному багатомандатному виборчому окрузі				

2	Фактичні витрати, пов'язані з фінансуванням політичною партією "ГОЛОС" передвиборної агітації на виборах народних депутатів України, на I голос виборця за вказану політичну партію	грн.	Остаточні фін.звіти про надходження та використання коштів виборчого фонду політичної партії, ЗУ "Про вибори народних депутатів України", протокол ЦВК про результати позачергових виборів народних депутатів України у загальнодержавному багатомандатному виборчому окрузі
3	Фактичні витрати, пов'язані з фінансуванням політичною партією "ЄВРОПЕЙСЬКА СОЛІДАРІСТЬ" передвиборної агітації на виборах народних депутатів України, на I голос виборця за вказану політичну партію	грн.	Остаточні фін.звіти про надходження та використання коштів виборчого фонду політичної партії, ЗУ "Про вибори народних депутатів України", протокол ЦВК про результати позачергових виборів народних депутатів України у загальнодержавному багатомандатному виборчому окрузі
4	Фактичні витрати, пов'язані з фінансуванням політичною партією "ОПОЗИЦІЙНА ПЛАТФОРМА - ЗА ЖИТТЯ" передвиборної агітації на виборах народних депутатів України, на I голос виборця за вказану політичну партію	грн.	Остаточні фін.звіти про надходження та використання коштів виборчого фонду політичної партії, ЗУ "Про вибори народних депутатів України", протокол ЦВК про результати позачергових виборів народних депутатів України у загальнодержавному багатомандатному виборчому окрузі

5	Фактичні витрати, пов'язані з фінансуванням політичною партією "СЛУГА НАРОДУ" передвиборної агітації на виборах народних депутатів України, на 1 голос виборця за вказану політичну партію	грн.	Остаточні фін.звіти про надходження та використання коштів виборчого фонду політичної партії, ЗУ "Про вибори народних депутатів України", протоколи ЦВК про результати позачергових виборів народних депутатів України у загальнодержавному багатомандатному виборчому окрузі
---	--	------	---

**якості**

1	Відома вага політичних партій, які мають право на відшкодування витрат, пов'язаних з фінансуванням їх передвиборної агітації на виборах народних депутатів України, в загальній кількості політичних партій, кандидатів у народні депутати України від яких були зареєстровані в загальнодержавному багатомандатному виборчому окрузі	відс.	Протокол ЦВК про результати позачергових виборів народних депутатів України у загальнодержавному багатомандатному виборчому окрузі
---	---	-------	--

**8. Структура видатків на оплату праці**

(тис. грн.)

Найменування	2020 рік (звіт)		2021 рік (затверджено)		2022 рік (проект)		2023 рік (прогноз)		2024 рік (прогноз)	
	загальний фонд	спеціальний фонд	загальний фонд	спеціальний фонд	загальний фонд	спеціальний фонд	загальний фонд	спеціальний фонд	загальний фонд	спеціальний фонд
I	2	3	4	5	6	7	8	9	10	11

**ВСЬОГО**

в тому числі оплата праці штатних одиниць за загальним фондом, що враховані також у спеціальному фонді	X		X		X		X		X	
--	---	--	---	--	---	--	---	--	---	--

**9. Чисельність зайнятих у бюджетних установах**

№ з/п	Категорії працівників	2020 рік (звіт)				2021 рік (план)				2022 рік		2023 рік		2024 рік	
		загальний фонд		спеціальний фонд		загальний фонд		спеціальний фонд		загальний фонд	спеціальний фонд	загальний фонд	спеціальний фонд	загальний фонд	спеціальний фонд
		затверджено	фактично зайняті	затверджено	фактично зайняті	затверджено	фактично зайняті	затверджено	фактично зайняті						
1	2	3	4	5	6	7	8	9	10	11	12	13	14	15	16

**Всього штатних одиниць**

з них штатні одиниці за загальним фондом, що також враховані у спеціальному фонді	X	X			X	X			X		X			X	
---	---	---	--	--	---	---	--	--	---	--	---	--	--	---	--

## 10. Державні цільові програми, які виконуються в межах бюджетної програми

### 10.1. Державні цільові програми, які виконуються в межах бюджетної програми у 2020-2022 роках

(тис. грн.)

№ з/п	Код програми	Назва	Коли та яким документом затверджена	Короткий зміст заходів за програмою	2020 рік (звіт)		2021 рік (затверджено)		2022 рік (проєкт)	
					загальний фонд	спеціальний фонд	загальний фонд	спеціальний фонд	загальний фонд	спеціальний фонд
1	2	3	4	5	6	7	8	9	10	11

### 10.2. Державні цільові програми, які виконуються в межах бюджетної програми у 2023 і 2024 роках

(тис. грн.)

№ з/п	Код програми	Назва	Коли та яким документом затверджена	Короткий зміст заходів за програмою	2023 рік (прогноз)		2024 рік (прогноз)	
					загальний фонд	спеціальний фонд	загальний фонд	спеціальний фонд
1	2	3	4	5	6	7	8	9

## 11. Аналіз результатів, досягнутих внаслідок використання коштів загального фонду бюджету у 2020 році, очікувані результати у 2021 році, обґрунтування необхідності передбачення видатків/надання кредитів на 2022-2024 роки

Відповідно до Закону України "Про політичні партії в Україні" політична партія має право на відшкодування витрат, пов'язаних з фінансуванням своєї передвиборної агітації на виборах народних депутатів України, якщо на останніх чергових або позачергових виборах народних депутатів України така партія взяла участь у розподілі депутатських мандатів.

Кошти для відшкодування політичним партіям витрат, пов'язаних з фінансуванням їхньої передвиборної агітації, передбачаються законом про Державний бюджет України на рік, наступний за роком проведення виборів народних депутатів України. Головним розпорядником коштів для відшкодування політичним партіям витрат, пов'язаних з фінансуванням їхньої передвиборної агітації, є Центральна виборча комісія.

За результатами прийнятих Центральною виборчою комісією фінансових звітів про надходження та використання коштів виборчих фондів політичних партій обсяг видатків за бюджетною програмою "Відшкодування витрат політичним партіям, пов'язаних із фінансуванням їх передвиборної агітації на виборах народних депутатів України" затверджений на 2020 рік п'яти політичним партіям, які взяли участь у розподілі депутатських мандатів на відшкодування витрат, пов'язаних з фінансуванням їх передвиборної агітації становить 467 327, 7 тис. гривень.

Передбачення законом України про Державний бюджет України на 2020 рік видатків за вказаною бюджетною програмою дозволило забезпечити відшкодування витрат політичним партіям, пов'язаних з фінансуванням їхньої передвиборної агітації під час позачергових виборів народних депутатів України 21 липня 2019 року.

## 12. Бюджетні зобов'язання у 2020-2021 роках

### 12.1. Кредиторська заборгованість загального фонду державного бюджету у 2020 році

(тис. грн.)

КЕКВ/ ККК	Найменування	Затверджено з урахуванням змін	Касові видатки/ наліцця кредитів	Кредиторська заборгованість на 01.01.2020	Кредиторська заборгованість на 01.01.2021	Зміна кредиторської заборгованості (6-5)	Погашено кредиторську заборгованість за рахунок коштів		Бюджетні зобов'язання (4+6)
							загального фонду	спеціального фонду	
1	2	3	4	5	6	7	8	9	10
2610	Субсидії та поточні трансферти підприємствам (установам, організаціям)		467 327,7						467 327,7

## 12.2. Кредиторська заборгованість за загальним фондом державного бюджету у 2021 - 2022 роках

(тис. грн.)

КЕКВ/ ККС	Найменування	2021 рік				2022 рік					
		затверджені призначення	кредиторська заборгованість на 01.01.2021	планується погасити кредиторську заборгованість за рахунок коштів		очікуваний обсяг взяття поточних зобов'язань (3-3)	граничний обсяг	можлива кредиторська заборгованість на 01.01.2022 (4-5-6)	планується погасити кредиторську заборгованість за рахунок коштів		очікуваний обсяг взяття поточних зобов'язань (8-10)
				загального фонду	спеціального фонду				загального фонду	спеціального фонду	
1	2	3	4	5	6	7	8	9	10	11	12

ВСЬОГО

## 12.3. Дебіторська заборгованість у 2020-2021 роках

(тис. грн.)

КЕКВ/ ККС	Найменування	Затверджено з урахуванням зміни	Касові видатки/ надання кредитів	Дебіторська заборгованість на 01.01.2020	Дебіторська заборгованість на 01.01.2021	Очікувана дебіторська заборгованість на 01.01.2022	Причини виникнення заборгованості	Вжиті заходи щодо погашення заборгованості
1	2	3	4	5	6	7	8	9

ВСЬОГО

## 12.4. Нормативно-правові акти, виконання яких у 2022 році не забезпечено граничним обсягом видатків/надання кредитів загального фонду


№ з/п	Найменування	Статті (пункти) нормативно- правового акта	Обсяг видатків/надання кредитів, необхідний для виконання статей (пунктів) (тис.грн.)	Обсяг видатків/надання кредитів, прохований у граничному обсягу (тис.грн.)	Обсяг видатків/надання кредитів, не забезпечений граничним обсягом (тис.грн.) (4-5)	Заходи, яких необхідно вжити для забезпечення виконання статей (пунктів) нормативно-правового акта в межах граничного обсягу
1	2	3	4	5	6	7

ВСЬОГО

## 12.5. Аналіз управління бюджетними зобов'язаннями та пропозиції щодо упорядкування бюджетних зобов'язань у 2022 році

13. Підстави та обґрунтування видатків спеціального фонду на 2022 рік та на 2023-2024 роки за рахунок надходжень до спеціального фонду, аналіз результатів, досягнутих внаслідок використання коштів спеціального фонду бюджету у 2020 році, та очікувані результати у 2021 році

Заступник Голови Центральної  
виборчої комісії




---

Віталій ПЛУКАР

(прізвище та ініціали)

Начальник управління  
планово-фінансової діяльності,  
бухгалтерського обліку та звітності  
Секретаріату Центральної виборчої  
комісії - головний бухгалтер



---

Олена ГУЛІНОВА

(прізвище та ініціали)

