

ЦЕНТРАЛЬНА ВИБОРЧА КОМІСІЯ

**ЧЕРГОВІ, ПРОМІЖНІ,
ПОВТОРНІ ВИБОРИ
НАРОДНИХ ДЕПУТАТІВ УКРАЇНИ
2012–2013 років**

Інформаційно-аналітичний збірник

Київ – 2014

РЕДАКЦІЙНА КОЛЕГІЯ: М.В. Охендовський, А.Й. Магера, Ж.І. Усенко-Чорна, Т.Л. Лукаш, Т.В. Астахова, Ю.М. Данилевський, Ю.Г. Донченко, І.Г. Жиденко, О.К. Осадчук, Б.С. Райковський, О.М. Чупахін, Ю.В. Швець, О.М. Шелестов, В.Є. Шелудько, С.М. Суярко, О.В. Стельмах, В.А. Андрієнко, О.В. Белікова, М.І. Дондик, А.О. Карманюк, І.В. Корж, Г.В. Кривошея, Ю.О. Мазур, М.О. Небогатіков, О.О. Осадчук, В.А. Погонюк, В.Я. Середа, В.М. Стріганов, Н.П. Тарасова, К.О. Хівренко.

Авторський колектив: *передмова* – М.В. Охендовський, А.Й. Магера, члени Центральної виборчої комісії, К.О. Хівренко, С.М. Суярко, О.В. Стельмах, Ю.О. Мазур, працівники управління організаційно-методичної роботи, інших підрозділів Секретаріату Комісії та Служби розпорядника Державного реєстру виборців; *розділ 1* – А.Й. Магера, В.А. Погонюк, Ю.О. Мазур, Н.О. Ларіна, Н.П. Тарасова; *розділ 2* – Ж.І. Усенко-Чорна, Б.С. Райковський, О.В. Стельмах, А.О. Версаль, О.Ф. Гусар, О.Є. Самойлович; *розділ 3* – Т.Л. Лукаш, А.В. Бірюшова, С.А. Кіреєва, Н.І. Бузницька; *розділ 4* – Ю.М. Данилевський, І.В. Корж, О.С. Клебан; *розділ 5* – Ж.І. Усенко-Чорна, О.В. Стельмах, А.О. Версаль, О.Ф. Гусар; *розділ 6* – Т.В. Астахова, О.В. Белікова, І.В. Корж, О.С. Вишнеvsька, І.В. Головіна; *розділ 7* – І.Г. Жиденко, І.В. Корж, С.В. Ружецький; *розділ 8* – В.Є. Шелудько, М.О. Небогатіков, С.М. Демченко; *розділ 9* – Т.В. Астахова, Ю.В. Швець, В.А. Андрієнко, А.Л. Ситнік, С.І. Щербатий, Ю.О. Кияниця; *розділ 10* – А.Й. Магера, В.М. Стріганов, О.В. Белікова, І.В. Корж, Ю.О. Мазур; *розділ 11* – М.В. Охендовський, В.А. Погонюк, Г.В. Кривошея, Н.О. Ларіна, А.В. Стегній; *розділ 12* – Ж.І. Усенко-Чорна, О.О. Осадчук, А.О. Карманюк, Т.А. Бахуринська; *розділ 13* – Ж.І. Усенко-Чорна, С.М. Суярко, Ю.І. Махиня, О.В. Белікова, А.В. Савицька; *розділ 14* – А.Й. Магера, Ю.О. Мазур; *розділ 15* – А.Й. Магера, Ю.О. Мазур.

ISBN

Пропоноване видання – систематизоване зібрання вичерпних відомостей про організацію, перебіг та результати чергових, проміжних, повторних виборів народних депутатів України 2012–2013 років.

Видання розраховане на учасників виборчих процесів, політиків, соціологів, політологів, науковців, викладачів та студентів навчальних закладів, а також усіх тих, хто цікавиться питаннями виборчого права та управління виборчим процесом.

Шановні читачі!

Вибори в Україні — це подія завжди значно масштабніша, ніж регулярна, конституційно передбачена зміна складу парламенту. Чергові вибори народних депутатів України 28 жовтня 2012 року, які вже ввійшли в історію, безумовно, також стали непересічною подією. Враховуючи це, вони мають повне право зайняти своє місце в літописі виборчих процесів нашої держави.

Дотримуючись доброї традиції, Центральна виборча комісія підсумовує виборчу кампанію виданням збірника з систематизованою за її результатами інформацією. Ми пропонуємо вашій увазі максимально широку панораму чергових, проміжних і повторних парламентських виборів 2012–2013 років у документах і фактах.

Динамічна за часом виборча кампанія з виборів народних депутатів України була далекою від типової і мала значну кількість особливостей і відмінностей від минулих виборів, пов'язаних з тим, що вибори депутатів, на відміну від попередніх, проведених за пропорційною системою, згідно з новим Законом здійснювалися за змішаною (пропорційно-мажоритарною) системою. Таким чином, 225 депутатів обиралися за пропорційною системою у загальнодержавному багатомандатному виборчому окрузі за виборчими списками кандидатів у депутати від політичних партій, а ще 225 депутатів – за мажоритарною системою відносної більшості в одномандатних виборчих округах. Такий підхід докорінно змінив практично всю систему виборчих координат, яка склалася на виборах народних депутатів у 2006 та 2007 роках, змусив проводити перегони одночасно за двома складовими, що не могло не потребувати додаткових зусиль.

Традиційними були лише зміни виборчого законодавства перед виборами. Правда, цього разу вони відбулися заздалегідь, за рік до початку виборчого процесу. Закон України № 4061-VI «Про вибори народних депутатів України» був прийнятий 17 листопада 2011 року. Ставши продуктом політичного компромісу, про що передусім свідчить кількість голосів, поданих за нього, він виявився далеким від досконалості, що певним чином ускладнило підготовку проведення виборів. На численних зустрічах з

іноземними спостерігачами, представниками громадськості в Україні та за кордоном цей закон неодноразово доводилося характеризувати як такий, що «прийнятий політиками для політиків». При цьому малося на увазі, що окремі запроваджені ним процедури виявилися зручними та доцільними для політичних партій, та недостатніми з точки зору належного регулювання практичних питань організації виборів.

Крім того, не обійшлося і без юридичних несподіванок. За неповних чотири місяці до оголошення початку виборчого процесу Конституційний Суд України ухвалив два Рішення (від 4 квітня 2012 року № 7-рп/2012 і від 5 квітня 2012 року № 8-рп/2012), якими визнав неконституційними положення частини другої статті 22 та положення частини п'ятої статті 52, абзацу другого частини десятої статті 98, частини третьої статті 99 цього Закону. У зв'язку з цим ЦВК була змушена оперативно коригувати порядок застосування відповідних положень Закону своїми роз'ясненнями.

Разом із тим, повернута у практику змішана виборча система, яка востаннє використовувалася в Україні у 2002 році, вже за визначенням передбачала суттєві відмінності у порівнянні з попередньою як за принципами організації підготовки та проведення виборів, так і за змістом конкретних виборчих процедур і заходів. До першорядних законодавчих новацій можна віднести покладення на ЦВК функції утворення 225 одномандатних виборчих округів, що існують на постійній основі. Це була непроста і копітка, але необхідна робота, яка завершилася консолідованим рішенням Комісії. Нагадаю, складність полягала в тому, що закон містив лише вимогу, за якою відхилення кількості виборців в одномандатному виборчому окрузі не може перевищувати 12 відсотків середньої кількості виборців в одномандатних округах. А все інше – як ці межі встановлюються, врахування інших чинників врегульовано не було.

Вперше до повноважень Центральної виборчої комісії віднесено і реєстрацію кандидатів у народні депутати України в одномандатних виборчих округах та їх довірених осіб, що додало певного навантаження організаційного характеру. Але в результаті це питання не стало проблемним і було вирішено в штатному порядку, як і інша законодавча новела – порядок формування окружних і дільничних виборчих комісій за участю політичних партій – суб'єктів виборчого процесу. Адже до суб'єктів виборчого процесу законодавець фактично відніс партію, яка висунула хоча б одного кандидата у народні депутати України. Такі партії отримали право подання кандидатур до складу усіх окружних та дільничних виборчих комісій, що додало складнощів з утворенням та подальшим функціонуванням таких комісій.

Заходи з управління виборчим процесом, вжиті ЦВК, належним чином впорядкували технічні аспекти підготовки виборів до дня голосування. Саме таку оцінку діяльності українських організаторів виборів дали у

своїх підсумкових звітах численні міжнародні спостерігачі, зокрема Місія спостереження за виборами в Україні ОБСЄ/БДПЛ. Хоча деякі аспекти, такі як підрахунок голосів і встановлення підсумків голосування в окремих одномандатних округах, викликали певні нарікання і, безумовно, повинні пройти крізь сито всебічного аналізу з адекватними висновками у підсумку, а також стати серйозними уроками для організаторів виборів у майбутньому.

Структуру пропонованого видання побудовано з урахуванням досвіду підготовки попередніх аналогічних збірників і, на нашу думку, вона є найбільш оптимальною для користування. Задля зручності вивчення і аналізу матеріалу всі відомості систематизовані тематично. Так, на початку видання можна докладно ознайомитися з конституційно-правовими засадами виборів народних депутатів України.

Відповідний розділ книги презентує територіальну організацію виборів, містить відомості про кількість одномандатних виборчих округів, утворених на постійній основі, опис їх меж та центрів, а також про кількість звичайних і спеціальних виборчих дільниць, утворених у межах цих округів. При цьому для порівняння наведено відомості про кількість дільниць під час організації та проведення виборів у період з 1994 до 2012 року.

Окремо розкрито систему виборчих комісій, їх кількісний і якісний склад, а також механізм їх формування. Не менш цікавим є ґрунтовний блок, присвячений організації та проведенню виборів на закордонних виборчих дільницях.

Спеціальну увагу приділено процесу складання та уточнення списків виборців. Задля цього деталізовано роботу органів ведення Державного реєстру виборців, їх взаємодію з виборчими комісіями та іншими установами.

Порядку та особливостям висування і реєстрації кандидатів у народні депутати України у загальнодержавному багатомандатному виборчому окрузі та в одномандатних виборчих округах, проведенню передвиборної агітації політичними партіями – суб'єктами виборчого процесу і кандидатами у народні депутати в одномандатних виборчих округах за рахунок коштів Державного бюджету України присвячено ще два окремих розділи. Їх органічно доповнює аналіз даних щодо виборчих фондів політичних партій і кандидатів у народні депутати в одномандатних округах.

Гарантії діяльності політичних партій та кандидатів у народні депутати, їх важлива складова – участь у виборчому процесі офіційних спостерігачів – також знайшли належне місце у цьому виданні.

Читачу надано можливість у різних аспектах проаналізувати статистичні відомості щодо голосування та встановлення результатів виборів. Крім того, автори не оминули гострих моментів виборчих перегонів, окремо виділив-

ши розділ щодо оскарження рішень, дій чи бездіяльності суб'єктів виборчого процесу та відповідальності за порушення виборчого законодавства.

Завдяки цьому виданню читачі зможуть знайти відповіді й на питання фінансового та матеріально-технічного забезпечення виборчого процесу. Загалом, наведена інформація є дуже різноплановою, багато в чому унікальною і, звісно, корисною.

Поєднання багаторічного практичного досвіду і творчого сумління фахівців, які працювали над цим виданням, дає підстави очікувати, що воно, як і подібні попередні, буде корисним для широкого кола читачів. Передусім – суб'єктам виборчого процесу, представникам органів влади й об'єднань громадян, спеціалістам з виборчого права, політикам і політологам, соціологам, науковцям, викладачам та студентам навчальних закладів з відповідних дисциплін, а також усім тим, кого цікавлять питання організації підготовки та проведення виборів.

Сподіваємось, що ця колективна праця стане вагомим внеском у забезпечення проведення майбутніх виборів на визначених виборчим законодавством України засадах, а також сприятиме демократичному розвитку Української держави та вдосконаленню механізмів реального утвердження прав і свобод її громадян.

Будемо раді, якщо наша праця стане вам у пригоді.

Приємних вам вражень і завжди вільного та свідомого вибору.

З повагою,

Голова Центральної виборчої комісії

М. Охендовський

КОНСТИТУЦІЙНО-ПРАВОВЕ ЗАБЕЗПЕЧЕННЯ ЧЕРГОВИХ ВИБОРІВ НАРОДНИХ ДЕПУТАТІВ УКРАЇНИ 28 ЖОВТНЯ 2012 РОКУ

На чергових виборах народних депутатів України 28 жовтня 2012 року сформований склад Верховної Ради України сьомого скликання.

Для проведення цих виборів Верховною Радою України 17 листопада 2011 року було прийнято новий Закон України «Про вибори народних депутатів України» (далі – Закон). Цей Закон разом із відповідними положеннями Конституції України, Закону України «Про Центральну виборчу комісію», «Про Державний реєстр виборців», іншими нормативно-правовими актами становлять передусім конституційно-правову основу організації та проведення виборів народних депутатів України.

Закон передбачає низку принципів новел, які стосуються системи виборів, суб'єктів виборчого процесу, територіальної організації виборів, порядку утворення окружних та дільничних виборчих комісій, здійснення окремих виборчих процедур.

З прийняттям Закону відбулося повернення до змішаної виборчої системи, яка вже діяла в Україні під час виборів у 1998 та 2002 роках. За період незалежності Україна вже втретє змінює систему виборів народних депутатів. Так, вибори в 1994 році проходили за мажоритарною системою, а вибори у 2006 та 2007 – за пропорційною.

Суттєвою новелою Закону стало підвищення «прохідного бар'єра» для партій з 3% до 5%, яке відбулося одночасно з виключенням з числа суб'єктів виборчого процесу виборчих блоків політичних партій.

Варто врахувати, що рішеннями Конституційного Суду України окремі положення Закону було визнано такими, що не відповідають Конституції України (є неконституційними).

Так, частиною другою статті 22 Закону передбачалося рівномірне віднесення закордонних виборчих дільниць до всіх одномандатних виборчих округів, які утворювалися на території столиці України – міста Києва. За конституційним поданням 59 народних депутатів України щодо відповідності Конституції України (конституційності) положень частини другої статті 22 Закону Конституційний Суд України Рішенням від 4 квітня 2012 року № 7-рп/2012 визнав ці положення Закону неконституційними.

Крім того, частиною п'ятою статті 52 Закону передбачалося, що одна і та сама особа може бути включена до виборчого списку кандидатів у народні депутати України від політичної партії та висунута лише в одному з одномандатних виборчих округів в порядку висунування політичною партією або в порядку самовисунування. Тобто кандидату в народні депутати України, крім балотування у загальнодержавному багатомандатному виборчому окрузі, надавалося право одночасно балотуватися в одному з одномандатних виборчих округів. Таким чином, кандидату в народні депутати України, включеному до виборчого списку кандидатів у народні депутати України від політичної партії, надавалося більше правових можливостей для реалізації його права бути обраним народним депутатом України, що порушувало конституційний принцип рівного виборчого права щодо кандидата у народні депутати України, який балотується тільки в одномандатному виборчому окрузі.

За поданням 51 народного депутата України Конституційний Суд України Рішенням від 5 квітня 2012 року № 8-рп/2012 частину п'яту статті 52, абзац другий частини десятої статті 98, частину третю статті 99 Закону визнав такими, що не відповідають Конституції України (є неконституційними).

На виборах 2012 року вперше було встановлено відеокамери на виборчих дільницях, тобто застосовано відеоспостереження, відеозапис і трансляція зображення для спостереження за організацією голосування та підрахунку голосів виборців на виборчих дільницях. Відтак Закон України від 5 липня 2012 року № 5175-VI «Про особливості забезпечення відкритості, прозорості та демократичності виборів народних депутатів України 28 жовтня 2012 року» слід віднести до актів законодавства, якими врегульовувалися питання організації підготовки та проведення чергових виборів народних депутатів України 2012 року.

Проведення чергових виборів народних депутатів України 28 жовтня 2012 року базувалося також на таких нормативно-правових актах, як постанови Кабінету Міністрів України.

Серед урядових рішень слід назвати постанови Кабінету Міністрів України від 21 грудня 2001 року № 1713 «Про затвердження Порядку оплати або відшкодування вартості послуг, наданих окружним і дільничним виборчим комісіям під час підготовки та проведення виборів народних депутатів України» (зі змінами і доповненнями, внесеними постановами Кабінету Міністрів України від 28 липня 2004 року № 972, від 24 грудня 2005 року № 1280, від 15 березня 2006 року № 286, від

13 січня 2010 року № 16, від 2 червня 2010 року № 384, від 22 лютого 2012 року № 120), від 17 травня 2002 року № 662 «Про затвердження Порядку відшкодування шкоди, заподіяної життю, здоров'ю чи майну члена окружної, територіальної, дільничної виборчої комісії, що здійснює підготовку та проведення виборів народних депутатів України, депутатів Верховної Ради Автономної Республіки Крим і місцевих рад, сільських, селищних і міських голів, у зв'язку з виконанням обов'язків члена виборчої комісії» (зі змінами і доповненнями, внесеними постановами Кабінету Міністрів України від 28 липня 2004 року № 972, від 8 вересня 2004 року № 1177, від 24 грудня 2005 року № 1280, від 28 березня 2012 року № 252), від 24 лютого 2003 року № 213 «Про розміри та порядок оплати праці спеціалістів, експертів і технічних працівників, які залучаються до роботи у виборчих комісіях по виборах народних депутатів України, комісіях всеукраїнського референдуму для організаційного, правового, технічного забезпечення здійснення повноважень зазначених комісій» (зі змінами, внесеними постановами Кабінету Міністрів України від 28 липня 2004 року № 972, від 24 грудня 2005 року № 1280, від 15 березня 2006 року № 287, від 21 березня 2012 року № 216), від 23 квітня 2012 року № 320 «Про затвердження Порядку закупівлі товарів, робіт і послуг, необхідних для підготовки та проведення виборів народних депутатів України» (зі змінами і доповненнями, внесеними постановою Кабінету Міністрів України від 22 серпня 2012 року № 780), від 16 липня 2012 року № 633 «Про створення належних умов для забезпечення публічності та відкритості під час проведення 28 жовтня 2012 р. виборів народних депутатів України», від 8 серпня 2012 року № 765 «Про затвердження Порядку використання коштів, передбачених у державному бюджеті для створення та запровадження системи відеоспостереження на звичайних виборчих дільницях на постійній основі під час виборів народних депутатів України у 2012 році», від 13 серпня 2012 року № 764 «Про закупівлю товарів, робіт і послуг, необхідних для створення та забезпечення функціонування системи відеоспостереження, відеозапису і трансляції зображення для спостереження за організацією проведення голосування та підрахунку голосів на звичайних виборчих дільницях під час проведення виборів народних депутатів України 28 жовтня 2012 року», від 29 серпня 2012 року № 811 «Про затвердження Порядку використання коштів, передбачених у державному бюджеті, для придбання паперу на виготовлення органами ведення Державного реєстру виборців списків виборців та іменних запрошень для підготовки та проведення голосування на виборах народних депутатів України 28 жовтня 2012 року», від 5 вересня 2012 року № 848 «Про затвердження Порядку оплати праці членів окружних та дільничних виборчих комісій з виборів народних депутатів України» (зі змінами і доповненнями, внесеними постановою Кабінету Міністрів України від 1 жовтня 2012 року № 909).

Крім рішень уряду, до нормативно-правових актів, які застосовувалися під час чергових виборів народних депутатів України, необхідно віднести також акти центральних органів виконавчої влади, інших органів та установ.

Так, серед відповідних актів можна виділити накази Міністерства фінансів України від 13 березня 1998 року № 59 «Про затвердження Інструкції про службові відрядження в межах України та за кордон» (із змінами і доповненнями, внесеними наказами Міністерства фінансів України від 13 серпня 1998 року № 165, від 10 червня 1999 року № 146, від 11 лютого 2003 року № 118, від 4 березня 2003 року № 179, від 27 грудня 2004 року № 827, від 5 липня 2007 року № 791, від 17 березня 2011 року № 362, від 7 липня 2012 року № 807), від 28 січня 2002 року № 57 «Про затвердження документів, що застосовуються в процесі виконання бюджету» (із змінами і доповненнями, внесеними наказами Міністерства фінансів України від 29 грудня 2002 року № 1099, від 14 червня 2004 року № 386, від 29 грудня 2004 року № 845, від 3 лютого 2005 року № 86, від 10 березня 2006 року № 267, від 23 лютого 2007 року № 253, від 30 грудня 2008 року № 1581, від 24 грудня 2009 року № 1512, від 19 травня 2010 року № 268, від 5 січня 2011 року № 4), від 14 січня 2011 року № 11 «Про бюджетну класифікацію» (із змінами і доповненнями, внесеними наказами Міністерства фінансів України від 31 січня 2011 року № 50, від 12 квітня 2011 року № 497, від 30 квітня 2011 року № 575, від 26 травня 2011 року № 643, від 21 червня 2011 року № 740, від 18 липня 2011 року № 892, від 11 серпня 2011 року № 1028, від 26 серпня 2011 року № 1066, від 19 вересня 2011 року № 1167, від 19 грудня 2011 року № 1663, від 26 грудня 2011 року № 1738, від 29 грудня 2011 року № 1813, від 19 квітня 2012 року № 484, від 23 травня 2012 року № 595, від 17 липня 2012 року № 846, від 22 серпня 2012 року № 937, від 25 вересня 2012 року № 1028, від 12 жовтня 2012 року № 1090, від 25 жовтня 2012 року № 1127), від 30 вересня 2011 року № 1223 «Про затвердження Порядку обслуговування державного бюджету за видатками та операціями з надання та повернення кредитів, наданих за рахунок коштів державного бюджету», від 22 червня 2012 року № 758 «Про затвердження Порядку відкриття та закриття рахунків у на-

ціональній валюті в органах Державної казначейської служби України».

Під час виборів народних депутатів України також застосовувалися накази:

Міністерства праці України від 2 жовтня 1996 року № 77 «Про умови оплати праці робітників, зайнятих обслуговуванням органів виконавчої влади, місцевого самоврядування та їх виконавчих органів, органів прокуратури, судів та інших органів» (із змінами і доповненнями, внесеними наказами Міністерства праці та соціальної політики України від 1 лютого 2001 року № 40, від 17 липня 2001 року № 304, від 14 лютого 2002 року № 98, від 19 серпня 2003 року № 229, від 24 грудня 2004 року № 330, від 29 квітня 2005 року № 154, від 20 березня 2006 року № 81, від 23 лютого 2007 року № 65, від 11 квітня 2007 року № 148, від 23 січня 2008 року № 11, від 6 лютого 2008 року № 27, від 6 квітня 2009 року № 129, від 31 травня 2010 року № 117, наказами Міністерства соціальної політики від 20 січня 2011 року № 9, від 19 січня 2012 року № 24), Міністерства праці та соціальної політики України від 18 грудня 2000 року № 339 «Про затвердження Інструкції про порядок обчислення і сплати внесків на загальнообов'язкове державне соціальне страхування на випадок безробіття та обліку їх надходження до Фонду загальнообов'язкового державного соціального страхування України на випадок безробіття» (із змінами і доповненнями, внесеними наказами Міністерства праці та соціальної політики України від 20 червня 2002 року № 295, від 9 листопада 2004 року № 281, від 20 лютого 2006 року № 37, від 25 грудня 2006 року № 495, від 1 червня 2007 року № 276, від 14 лютого 2008 року № 39, від 6 лютого 2009 року № 41, від 29 листопада 2010 року № 381);

Головного управління Державного казначейства України Міністерства фінансів України від 30 жовтня 1998 року № 90 «Про затвердження Інструкції з інвентаризації матеріальних цінностей, розрахунків та інших статей балансу бюджетних установ (із змінами і доповненнями, внесеними наказами Державного казначейства України від 19 липня 2001 року № 122, від 5 жовтня 2005 року № 184, від 2 вересня 2010 року № 311);

Державного казначейства України від 10 липня 2000 року № 61 «Про затвердження Інструкції про кореспонденцію субрахунків бухгалтерського обліку для відображення основних господарських операцій бюджетних установ» (із змінами і доповненнями, внесеними наказами Державного казначейства України від 26 квітня 2001 року № 63, від 6 червня 2001 року № 97, від 19 липня 2001 року № 122, від 10 серпня 2001 року № 143, від 27 травня 2002 року № 90, від 23 грудня 2002 року № 236, від 15 вересня 2003 року № 181, від 9 грудня 2003 року № 224, від 14 лютого 2005 року № 28), від 27 липня 2000 року № 68 «Про затвердження Інструкції про форми меморіальних ордерів бюджетних установ та порядок їх складання» (із змінами і доповненнями, внесеними наказами Державного казначейства України від 28 січня 2002 року № 12, від 5 червня 2003 року № 117), від 18 грудня 2000 року № 130 «Про затвердження типових форм обліку та списання запасів бюджетних установ та інструкції про їх складання» (із змінами і доповненнями, внесеними наказом Державного казначейства України від 28 січня 2002 року № 12);

Міністерства транспорту України від 10 лютого 1998 року № 43 «Про затвердження Норм витрат палива і мастильних матеріалів на автомобільному транспорті» (із змінами і доповненнями, внесеними наказами Міністерства транспорту України від 17 грудня 2002 року № 893, від 16 лютого 2004 року № 99, від 5 серпня 2008 року № 973, від 7 жовтня 2011 року № 411, наказом Міністерства інфраструктури України від 24 січня 2012 року № 36).

Під час організації підготовки та проведення парламентських виборів 2012 року застосовувалися також:

постанова Правління Національного банку України від 15 грудня 2004 року № 637 «Про затвердження Положення про ведення касових операцій у національній валюті в Україні» (із змінами і доповненнями, внесеними постановами Правління Національного банку України від 10 серпня 2005 року № 277, від 13 грудня 2006 року № 454, від 29 квітня 2009 року № 252, від 22 грудня 2010 року № 573);

постанова правління Пенсійного фонду України від 19 грудня 2003 року № 21-1 «Про затвердження Інструкції про порядок обчислення і сплати страхувальниками та застрахованими особами внесків на загальнообов'язкове державне пенсійне страхування до Пенсійного фонду України» (із змінами і доповненнями, внесеними постановами правління Пенсійного фонду України від 5 квітня 2004 року № 5-1, від 29 липня 2004 року № 9-4, від 31 січня 2005 року № 3-1, від 21 червня 2005 року № 10-1, від 15 травня 2006 року № 6-1, від 10 жовтня 2006 року № 14-5, від 18 січня 2007 року № 2-2, від 25 січня 2008 року № 3-3, від 14 листопада 2008 року № 20-1, від 10 березня 2009 року № 10-3, від 3 серпня 2009 року № 19-1, від 5 листопада 2009 року № 26-1, від 11 травня 2010 року № 9-4, від 27 вересня 2010 року № 21-6, від 22 жовтня 2010 року № 25-1, від 25 липня 2011 року № 20-1).

Чільне місце у системі правового забезпечення проведення чергових виборів народних депутатів України 28 жовтня 2012 року належить рішенням Центральної виборчої комісії, які приймалися Комісією відповідно до Закону України «Про Центральну виборчу комісію» та на виконання відповідних положень Закону України «Про вибори народних депутатів України». З питань організації підготовки та проведення виборів Комісією було прийнято більше ста рішень нормативного характеру.

Постановою від 26 вересня 2012 року № 1089 «Про окремі питання встановлення результатів чергових виборів народних депутатів України 28 жовтня 2012 року в загальнодержавному багатомандатному виборчому окрузі» Центральна виборча комісія встановила порядок врахування результатів волевиявлення виборців, які проживають або на день проведення голосування перебувають на території іноземних держав, зафіксовані у протоколах про підрахунок голосів виборців на закордонних виборчих дільницях у загальнодержавному багатомандатному виборчому окрузі. Крім того, Комісія затвердила також Порядок передачі протоколів дільничних виборчих комісій про підрахунок голосів виборців на закордонних виборчих дільницях у загальнодержавному багатомандатному виборчому окрузі та повідомлень про їх зміст до Центральної виборчої комісії на виборах народних депутатів України 28 жовтня 2012 року та форму протоколу Центральної виборчої комісії про підсумки голосування на закордонних виборчих дільницях у загальнодержавному багатомандатному виборчому окрузі.

Зазначене рішення Комісії мало фундаментальне значення для врахування результатів волевиявлення виборців, які проживають або на день проведення голосування перебувають на території іноземних держав, під час встановлення результатів виборів у загальнодержавному багатомандатному виборчому окрузі, а отже його слід віднести до системи актів, які забезпечували правові засади проведення чергових виборів народних депутатів України.

Особливе значення у системі таких актів мають і постанови Центральної виборчої комісії з питань консультативно-методичного забезпечення діяльності окружних та дільничних виборчих комісій, а також щодо застосування комісіями законодавства про вибори, які приймалися у вигляді роз'яснень.

Роз'яснення були прийняті з питань щодо: заборони надання виборцям, закладам, установам, організаціям, а також виборчим комісіям та їх членам товарів (крім товарів, що містять візуальні зображення назви, символіки, прапора партії, за умови, що вартість таких товарів не перевищує три відсотки мінімального розміру заробітної плати), послуг, робіт, цінних паперів, кредитів, лотерейних білетів, інших матеріальних цінностей (непрямого підкупу) під час проведення виборів народних депутатів України; складання та уточнення списків виборців для підготовки і проведення голосування з виборів народних депутатів України; застосування Закону України «Про вибори народних депутатів України» щодо можливості одночасного входження осіб до складу виборчих комісій з виборів народних депутатів України та інших виборчих комісій або комісій з референдумів; розгляду звернень суб'єктів виборчого процесу з виборів народних депутатів України 28 жовтня 2012 року з питань внесення змін до постанов Центральної виборчої комісії про реєстрацію кандидатів у народні депутати України; порядку внесення змін до складу окружних та дільничних виборчих комісій з чергових виборів народних депутатів України 28 жовтня 2012 року; визначення окружною виборчою комісією з виборів народних депутатів України порядкового номера спеціальної виборчої дільниці, що існує на тимчасовій основі; порядку підрахунку голосів виборців на виборчій дільниці та складання протоколів дільничної виборчої комісії про підрахунок голосів виборців на виборчій дільниці після закінчення голосування на виборах народних депутатів України; складання протоколів окружної виборчої комісії про підсумки голосування у загальнодержавному багатомандатному виборчому окрузі в межах одномандатного виборчого округу та в одномандатному виборчому окрузі на виборах народних депутатів України; застосування окремих положень Закону України «Про вибори народних депутатів України» щодо видачі членами дільничних виборчих комісій виборчих бюлетенів з виборів народних депутатів України на підставі паспорта громадянина України; порядку транспортування дільничними виборчими комісіями виборчих документів з виборів народних депутатів України до окружних виборчих комісій тощо.

Підсумовуючи стан конституційно-правового забезпечення чергових виборів народних депутатів України 28 жовтня 2012 року, слід зазначити, що для належної організації підготовки і проведення таких виборів було створено достатню правову базу, необхідну для належної регламентації організації підготовки та проведення парламентських виборів.



КОНСТИТУЦІЯ УКРАЇНИ

Із змінами і доповненнями, внесеними Законами України
від 8 грудня 2004 року № 2222-IV,
від 1 лютого 2011 року № 2952-VI

Закон України від 8 грудня 2004 року № 2222-IV визнано таким, що не відповідає Конституції України (є неконституційним), у зв'язку з порушенням конституційної процедури його розгляду та прийняття і втрачає чинність з дня ухвалення Рішення Конституційного Суду України від 30 вересня 2010 року № 20-рп/2010

(Витяг)

Розділ І

ЗАГАЛЬНІ ЗАСАДИ

Стаття 1.

Україна є суверенна і незалежна, демократична, соціальна, правова держава.

Стаття 3.

Людина, її життя і здоров'я, честь і гідність, недоторканність і безпека визнаються в Україні найвищою соціальною цінністю.

Права і свободи людини та їх гарантії визначають зміст і спрямованість діяльності держави. Держава відповідає перед людиною за свою діяльність. Утвердження і забезпечення прав і свобод людини є головним обов'язком держави.

Стаття 5.

Україна є республікою.

Носієм суверенітету і єдиним джерелом влади в Україні є народ. Народ здійснює владу безпосередньо і через органи державної влади та органи місцевого самоврядування.

Право визначати і змінювати конституційний лад в Україні належить виключно народові і не може бути узурповане державою, її органами або посадовими особами.

Ніхто не може узурпувати державну владу.

Стаття 6.

Державна влада в Україні здійснюється на засадах її поділу на законодавчу, виконавчу та судову.

Органи законодавчої, виконавчої та судової влади здійснюють свої повноваження у встановлених цією Конституцією межах і відповідно до законів України.

Стаття 8.

В Україні визнається і діє принцип верховенства права.

Конституція України має найвищу юридичну силу. Закони та інші нормативно-правові акти приймаються на основі Конституції України і повинні відповідати їй.

Норми Конституції України є нормами прямої дії. Звернення до суду для захисту конституційних прав і свобод людини і громадянина безпосередньо на підставі Конституції України гарантується.

Стаття 15.

Суспільне життя в Україні ґрунтується на засадах політичної, економічної та ідеологічної багатоманітності.

Жодна ідеологія не може визнаватися державою як обов'язкова.

Цензура заборонена.

Держава гарантує свободу політичної діяльності, не забороненої Конституцією і законами України.

Стаття 19.

Правовий порядок в Україні ґрунтується на засадах, відповідно до яких ніхто не може бути примушений робити те, що не передбачено законодавством.

Органи державної влади та органи місцевого самоврядування, їх посадові особи зобов'язані діяти лише на підставі, в межах повноважень та у спосіб, що передбачені Конституцією та законами України.

РОЗДІЛ II

ПРАВА, СВОБОДИ ТА ОБОВ'ЯЗКИ ЛЮДИНИ І ГРОМАДЯНИНА

Стаття 21.

Усі люди є вільні і рівні у своїй гідності та правах. Права і свободи людини є невідчужуваними та непорушними.

Стаття 22.

Права і свободи людини і громадянина, закріплені цією Конституцією, не є вичерпними.

Конституційні права і свободи гарантуються і не можуть бути скасовані.

При прийнятті нових законів або внесенні змін до чинних законів не допускається звуження змісту та обсягу існуючих прав і свобод.

Стаття 24. (Витяг)

Громадяни мають рівні конституційні права і свободи та є рівними перед законом.

Не може бути привілеїв чи обмежень за ознаками раси, кольору шкіри, політичних, релігійних та інших переконань, статі, етнічного та соціального походження, майнового стану, місця проживання, за мовними або іншими ознаками.

Стаття 33.

Кожному, хто на законних підставах перебуває на території України, гарантується свобода пересування, вільний вибір місця проживання, право вільно залишати територію України, за винятком обмежень, які встановлюються законом.

Громадянин України не може бути позбавлений права в будь-який час повернутися в Україну.

Стаття 34.

Кожному гарантується право на свободу думки і слова, на вільне вираження своїх поглядів і переконань.

Кожен має право вільно збирати, зберігати, використовувати і поширювати інформацію усно, письмово або в інший спосіб – на свій вибір.

Здійснення цих прав може бути обмежене законом в інтересах національної безпеки, територіальної цілісності або громадського порядку з метою запобігання заворушенням чи злочинам, для охорони здоров'я населення, для захисту репутації або прав інших людей, для запобігання розголошенню інформації, одержаної конфіденційно, або для підтримання авторитету і неупередженості правосуддя.

Стаття 36. (Витяг)

Громадяни України мають право на свободу об'єднання у політичні партії та громадські організації для здійснення і захисту своїх прав і свобод та задоволення політичних, економічних, соціальних, культурних та інших інтересів, за винятком обмежень, встановлених законом в інтересах національної безпеки та громадського порядку, охорони здоров'я населення або захисту прав і свобод інших людей.

Політичні партії в Україні сприяють формуванню і вираженню політичної волі громадян, беруть участь у виборах. Членами політичних партій можуть бути лише громадяни України. Обмеження щодо членства у політичних партіях встановлюються виключно цією Конституцією і законами України.

Ніхто не може бути примушений до вступу в будь-яке об'єднання громадян чи обмежений у правах за належність чи неналежність до політичних партій або громадських організацій.

Усі об'єднання громадян рівні перед законом.

Стаття 37.

Утворення і діяльність політичних партій та громадських організацій, програмні цілі або дії яких спрямовані на ліквідацію незалежності України, зміну конституційного ладу насильницьким шляхом, порушення суверенітету і територіальної цілісності держави, підрив її безпеки, незаконне захоплення державної влади, пропаганду війни, насильства, на розпалювання міжетнічної, расової, релігійної ворожнечі, посягання на права і свободи людини, здоров'я населення, забороняються.

Політичні партії та громадські організації не можуть мати воєнізованих формувань.

Не допускається створення і діяльність організаційних структур політичних партій в органах виконавчої та судової влади і виконавчих органах місцевого самоврядування, військових формуваннях, а також на державних підприємствах, у навчальних закладах та інших державних установах і організаціях.

Заборона діяльності об'єднань громадян здійснюється лише в судовому порядку.

Стаття 38.

Громадяни мають право брати участь в управлінні державними справами, у всеукраїнському та місцевих референдумах, вільно обирати і бути обраними до органів державної влади та органів місцевого самоврядування.

Громадяни користуються рівним правом доступу до державної служби, а також до служби в органах місцевого самоврядування.

Стаття 55.

Права і свободи людини і громадянина захищаються судом.

Кожному гарантується право на оскарження в суді рішень, дій чи бездіяльності органів державної влади, органів місцевого самоврядування, посадових і службових осіб.

Кожен має право звертатися за захистом своїх прав до Уповноваженого Верховної Ради України з прав людини.

Кожен має право після використання всіх національних засобів правового захисту звертатися за захистом своїх прав і свобод до відповідних міжнародних судових установ чи до відповідних органів міжнародних організацій, членом або учасником яких є Україна.

Кожен має право будь-якими не забороненими законом засобами захищати свої права і свободи від порушень і протиправних посягань.

Стаття 56.

Кожен має право на відшкодування за рахунок держави чи органів місцевого самоврядування матеріальної та моральної шкоди, завданої незаконними рішеннями, діями чи бездіяльністю органів державної влади, органів місцевого самоврядування, їх посадових і службових осіб при здійсненні ними своїх повноважень.

Стаття 58.

Закони та інші нормативно-правові акти не мають зворотної дії в часі, крім випадків, коли вони пом'якшують або скасовують відповідальність особи.

Ніхто не може відповідати за діяння, які на час їх вчинення не визнавалися законом як правопорушення.

Стаття 64.

Конституційні права і свободи людини і громадянина не можуть бути обмежені, крім випадків, передбачених Конституцією України.

В умовах воєнного або надзвичайного стану можуть встановлюватися окремі обмеження прав і свобод із зазначенням строку дії цих обмежень. Не можуть бути обмежені права і свободи, передбачені статтями 24, 25, 27, 28, 29, 40, 47, 51, 52, 55, 56, 57, 58, 59, 60, 61, 62, 63 цієї Конституції.

Стаття 68.

Кожен зобов'язаний неухильно додержуватися Конституції України та законів України, не посягати на права і свободи, честь і гідність інших людей.

Незнання законів не звільняє від юридичної відповідальності.

РОЗДІЛ ІІІ

ВИБОРИ. РЕФЕРЕНДУМ

Стаття 69.

Народне волевиявлення здійснюється через вибори, референдум та інші форми безпосередньої демократії.

Стаття 70.

Право голосу на виборах і референдумах мають громадяни України, які досягли на день їх проведення вісімнадцяти років.

Не мають права голосу громадяни, яких визнано судом недієздатними.

Стаття 71.

Вибори до органів державної влади та органів місцевого самоврядування є вільними і відбуваються на основі загального, рівного і прямого виборчого права шляхом таємного голосування.

Виборцям гарантується вільне волевиявлення.

РОЗДІЛ ІV

ВЕРХОВНА РАДА УКРАЇНИ

Стаття 75.

Єдиним органом законодавчої влади в Україні є парламент – Верховна Рада України.

Стаття 76.

Конституційний склад Верховної Ради України – чотириста п'ятдесят народних депутатів України, які обираються на основі загального, рівного і прямого виборчого права шляхом таємного голосування строком на п'ять років.

Народним депутатом України може бути громадянин України, який на день виборів досяг двадцяти одного року, має право голосу і проживає в Україні протягом останніх п'яти років.

Не може бути обраним до Верховної Ради України громадянин, який має судимість за вчинення умисного злочину, якщо ця судимість не погашена і не знята у встановленому законом порядку.

Повноваження народних депутатів України визначаються Конституцією та законами України.

Стаття 77.

Чергові вибори до Верховної Ради України відбуваються в останню неділю жовтня п'ятого року повноважень Верховної Ради України.

Позачергові вибори до Верховної Ради України призначаються Президентом України і проводяться в період шістдесяті днів з дня опублікування рішення про дострокове припинення повноважень Верховної Ради України.

Порядок проведення виборів народних депутатів України встановлюється законом.

Стаття 78.

Народні депутати України здійснюють свої повноваження на постійній основі.

Народні депутати України не можуть мати іншого представницького мандата чи бути на державній службі.

Вимоги щодо несумісності депутатського мандата з іншими видами діяльності встановлюються законом.

Стаття 79.

Перед вступом на посаду народні депутати України складають перед Верховною Радою України таку присягу:

«Присягаю на вірність Україні. Зобов'язуюсь усіма своїми діями боронити суверенітет і незалежність України, дбати про благо Вітчизни і добробут Українського народу.

Присягаю додержуватися Конституції України та законів України, виконувати свої обов'язки в інтересах усіх співвітчизників».

Присягу зачитує найстарший за віком народний депутат України перед відкриттям першої сесії новообраної Верховної Ради України, після чого депутати скріплюють присягу своїми підписами під її текстом.

Відмова скласти присягу має наслідком втрату депутатського мандата.

Повноваження народних депутатів України починаються з моменту складення присяги.

Стаття 81.

Повноваження народних депутатів України припиняються одночасно з припиненням повноважень Верховної Ради України.

Повноваження народного депутата України припиняються достроково у разі:

- 1) складення повноважень за його особистою заявою;
- 2) набрання законної сили обвинувальним вироком щодо нього;
- 3) визнання його судом недієздатним або безвісно відсутнім;
- 4) припинення його громадянства або виїзду на постійне проживання за межі України;
- 5) смерті.

Рішення про дострокове припинення повноважень народного депутата України приймається більшістю від конституційного складу Верховної Ради України.

У разі невиконання вимоги щодо несумісності депутатського мандата з іншими видами діяльності повноваження народного депутата України припиняються достроково на підставі закону за рішенням суду.

Стаття 82.

Верховна Рада України працює сесійно.

Верховна Рада України є повноважною за умови обрання не менш як двох третин від її конституційного складу.

Верховна Рада України збирається на першу сесію не пізніше ніж на тридцятий день після офіційного оголошення результатів виборів.

Перше засідання Верховної Ради України відкриває найстарший за віком народний депутат України.

Порядок роботи Верховної Ради України встановлюється Конституцією України та законом про регламент Верховної Ради України.

Стаття 83.

Чергові сесії Верховної Ради України починаються першого вівторка лютого і першого вівторка вересня кожного року.

Позачергові сесії Верховної Ради України, із зазначенням порядку денного, скликаються Головою Верховної Ради України на вимогу не менш як третини народних депутатів України від конституційного складу Верховної Ради України або на вимогу Президента України.

У разі введення воєнного чи надзвичайного стану в Україні Верховна Рада України збирається у дводенний строк без скликання.

У разі закінчення строку повноважень Верховної Ради України під час дії воєнного чи надзвичайного стану її повноваження продовжуються до дня першого засідання першої сесії Верховної Ради України, обраної після скасування воєнного чи надзвичайного стану.

Стаття 85. (Витяг)

До повноважень Верховної Ради України належить:

21) призначення на посаду та припинення повноважень членів Центральної виборчої комісії за поданням Президента України.

Стаття 88.

Верховна Рада України обирає зі свого складу Голову Верховної Ради України, Першого заступника і заступника Голови Верховної Ради України та відкликає їх.

Голова Верховної Ради України:

- 1) веде засідання Верховної Ради України;
- 2) організовує підготовку питань до розгляду на засіданнях Верховної Ради України;
- 3) підписує акти, прийняті Верховною Радою України;
- 4) представляє Верховну Раду України у зносинах з іншими органами державної влади України та органами влади інших держав;
- 5) організовує роботу апарату Верховної Ради України.

Голова Верховної Ради України здійснює повноваження, передбачені цією Конституцією, у порядку, встановленому законом про регламент Верховної Ради України.

Стаття 90.

Повноваження Верховної Ради України припиняються у день відкриття першого засідання Верховної Ради України нового скликання.

Президент України може достроково припинити повноваження Верховної Ради України, якщо протягом тридцяти днів однієї чергової сесії пленарні засідання не можуть розпочатися.

Повноваження Верховної Ради України, що обрана на позачергових виборах, проведених після дострокового припинення Президентом України повноважень Верховної Ради України попереднього скликання, не можуть бути припинені протягом одного року з дня її обрання.

Повноваження Верховної Ради України не можуть бути достроково припинені в останні шість місяців строку повноважень Президента України.

Стаття 91.

Верховна Рада України приймає закони, постанови та інші акти більшістю від її конституційного складу, крім випадків, передбачених цією Конституцією.

Стаття 92. (Витяг)

Виключно законами України визначаються:

- 1) права і свободи людини і громадянина, гарантії цих прав і свобод; основні обов'язки громадянина;
- 11) засади утворення і діяльності політичних партій, інших об'єднань громадян, засобів масової інформації;
- 20) організація і порядок проведення виборів і референдумів;
- 21) організація і порядок діяльності Верховної Ради України, статус народних депутатів України.

РОЗДІЛ V

ПРЕЗИДЕНТ УКРАЇНИ

Стаття 106. (Витяг)

Президент України:

- 7) призначає позачергові вибори до Верховної Ради України у строки, встановлені цією Конституцією;
- 8) припиняє повноваження Верховної Ради України, якщо протягом тридцяти днів однієї чергової сесії пленарні засідання не можуть розпочатися;
- 31) здійснює інші повноваження, визначені Конституцією України.

Президент України на основі та на виконання Конституції і законів України видає укази і розпорядження, які є обов'язковими до виконання на території України.

РОЗДІЛ VI

КАБІНЕТ МІНІСТРІВ УКРАЇНИ. ІНШІ ОРГАНИ ВИКОНАВЧОЇ ВЛАДИ

Стаття 117. (Витяг)

Кабінет Міністрів України в межах своєї компетенції видає постанови і розпорядження, які є обов'язковими до виконання.

РОЗДІЛ VIII

ПРАВОСУДДЯ

Стаття 124.

Правосуддя в Україні здійснюється виключно судами. Делегування функцій судів, а також призначення цих функцій іншими органами чи посадовими особами не допускаються.

Юрисдикція судів поширюється на всі правовідносини, що виникають у державі.

Судочинство здійснюється Конституційним Судом України та судами загальної юрисдикції.

Народ безпосередньо бере участь у здійсненні правосуддя через народних засідателів і присяжних.

Судові рішення ухвалюються судами іменем України і є обов'язковими до виконання на всій території України.

**ЗАКОН УКРАЇНИ
ПРО ЦЕНТРАЛЬНУ ВИБОРЧУ КОМІСІЮ**

(Відомості Верховної Ради України (ВВР), 2004, № 36, ст. 448)
{Із змінами, внесеними згідно з Кодексом № 2747-IV від 06.07.2005, ВВР, 2005, № 35–36, № 37, ст. 446 Законами № 489-V від 19.12.2006, ВВР, 2007, № 7–8, ст. 66 № 602-V від 12.01.2007, ВВР, 2007, № 13, ст. 134 № 698-V від 22.02.2007, ВВР, 2007, № 20, ст. 282 № 1095-V від 29.05.2007, ВВР, 2007, № 28, ст. 382}
{Додатково див. Рішення Конституційного Суду № 6-рп/2007 від 09.07.2007}
{Із змінами, внесеними згідно із Законом № 107-VI від 28.12.2007, ВВР, 2008, № 5–6, № 7–8, ст. 78 – зміни діють по 31 грудня 2008 року}
{Додатково див. Рішення Конституційного Суду № 10-рп/2008 від 22.05.2008}
{Із змінами, внесеними згідно із Законами № 2487-VI від 10.07.2010, ВВР, 2010, № 35–36, ст. 491 № 4061-VI від 17.11.2011, ВВР, 2012, № 10–11, ст. 73 № 4108-VI від 09.12.2011, ВВР, 2012, № 28, ст. 312 № 4711-VI від 17.05.2012, № 14, ст. 89 № 5463-VI від 16.10.2012}

Цей Закон відповідно до Конституції України визначає порядок утворення, правовий статус, основні засади організації діяльності Центральної виборчої комісії як постійно діючого колегіального державного органу, до компетенції якого належить забезпечення організації підготовки та проведення виборів і референдумів в Україні, забезпечення реалізації та захисту конституційних виборчих прав громадян України і прав на участь у референдумах, суверенного права Українського народу на виявлення своєї волі.

Розділ I

ЗАГАЛЬНІ ПОЛОЖЕННЯ

Стаття 1. Статус Центральної виборчої комісії

1. Центральна виборча комісія (далі – Комісія) є постійно діючим колегіальним державним органом, який діє на підставі Конституції України, цього та інших законів України і наділений повноваженнями щодо організації підготовки і проведення виборів Президента України, народних депутатів України, депутатів Верховної Ради Автономної Республіки Крим, депутатів місцевих рад та сільських, селищних, міських голів, всеукраїнського і місцевих референдумів в порядку та в межах, встановлених цим та іншими законами України.

2. Комісія очолює систему виборчих комісій та комісій з референдуму, які утворюються для організації підготовки та проведення виборів Президента України, народних депутатів України, всеукраїнського референдуму. Комісія здійснює контроль за діяльністю та консультативно-методичне забезпечення виборчих комісій, які утворюються для організації підготовки та проведення виборів депутатів Верховної Ради Автономної Республіки Крим, місцевих рад та сільських, селищних, міських голів, та комісій з місцевих референдумів.

3. Комісія є юридичною особою, має печатку із своїм найменуванням.

Стаття 2. Основні принципи діяльності Комісії

1. Комісія відповідно до своїх повноважень забезпечує дотримання передбачених Конституцією України та законами України принципів і засад виборчого і референдумного процесів, реалізацію виборчих прав громадян України та права на участь у референдумі, однакове застосування законодавства України про вибори і референдуми на всій території України.

2. Комісія будує свою діяльність на принципах верховенства права, законності, незалежності, об'єктивності, компетентності, професійності, колегіальності розгляду і вирішення питань, обґрунтованості прийнятих рішень, відкритості і публічності.

Стаття 3. Незалежність Комісії

1. Комісія є колегіальним державним органом, який здійснює свої повноваження самостійно, незалежно від інших органів державної влади, органів місцевого самоврядування, їх посадових та службових осіб.

2. Комісія та її члени зобов'язані діяти лише на підставі, в межах повноважень та у спосіб, що передбачені Конституцією України, цим та іншими законами України.

3. Порядок утворення, склад, повноваження та організація діяльності Комісії визначаються Конституцією України, цим та іншими законами України.

4. Члени Комісії відповідно до цього Закону є посадовими особами.

5. Втручання будь-яких органів, посадових і службових осіб, громадян та їх об'єднань у вирішення питань, що належать до повноважень Комісії, не допускається, крім випадків, передбачених законами України.

6. Центральна виборча комісія в установленому порядку забезпечується законодавчими та іншими нормативно-правовими актами, прийнятими Верховною Радою України, Президентом України, Кабінетом Міністрів України, а також офіційними матеріалами, що розповсюджуються центральними органами виконавчої влади та органами судової влади.

{Частина шоста статті 3 із змінами, внесеними згідно із Законом № 5463-VI від 16.10.2012}

7. Гарантії незалежності Комісії у здійсненні своїх повноважень встановлюються Конституцією України, цим та іншими законами України.

Стаття 4. Відкритість і публічність у діяльності Комісії

1. Діяльність Комісії здійснюється відкрито і публічно.

2. На засіданні Комісії мають право бути присутніми без дозволу чи запрошення Комісії кандидати на пост Президента України та їх довірені особи в загальнодержавному виборчому окрузі, кандидати в народні депутати України, уповноважені представники кандидатів на пост Президента України, уповноважені особи партій – суб'єктів виборчого процесу, уповноважені представники ініціативних груп всеукраїнського референдуму, а також офіційні спостерігачі від іноземних держав, міжнародних організацій та представники засобів масової інформації.

{Частина друга статті 4 із змінами, внесеними згідно із Законом № 4061-VI від 17.11.2011}

3. На засіданні Комісії при розгляді заяви чи скарги мають право бути присутніми представники заявника, скаржника, суб'єкта оскарження та інших заінтересованих сторін.

4. Інші особи, крім зазначених у частинах другій та третій цієї статті, мають право бути присутніми на засіданні Комісії на запрошення або з дозволу Комісії, про що Комісією приймається відповідне рішення.

5. Рішення Комісії публікуються в центральних і місцевих засобах масової інформації у випадках, в порядку та в строки, встановлені законом.

6. Комісія має друкований орган – «Вісник Центральної виборчої комісії».

Стаття 5. Місцезнаходження Комісії

1. Місцезнаходженням Комісії є столиця України – місто Київ.

2. На будинку, де знаходиться Комісія, вивішується Державний Прапор України.

3. Державний Герб України та Державний Прапор України є обов'язковими атрибутами залу засідань Комісії.

РОЗДІЛ II

СКЛАД, ПОРЯДОК ФОРМУВАННЯ ТА ОРГАНІЗАЦІЯ ДІЯЛЬНОСТІ КОМІСІЇ

Стаття 6. Склад Комісії та порядок її формування

1. Верховна Рада України призначає на посаду та припиняє повноваження членів Комісії за поданням Президента України.

2. У поданні Президента України про призначення на посаду членів Комісії враховуються пропозиції депутатських фракцій і груп, утворених у поточному скликанні Верховної Ради України.

3. До складу Комісії входять 15 членів Комісії.

4. Кандидатури осіб на посади членів Комісії попередньо обговорюються в депутатських фракціях

і групах, а їх призначення проводиться за наявності висновків відповідного профільного комітету Верховної Ради України.

5. Із числа членів Комісії в порядку, передбаченому цим Законом, обираються Голова Комісії, два заступники Голови Комісії та секретар Комісії.

6. Голова Комісії, заступники Голови Комісії, секретар Комісії, а також не менше п'яти інших членів Комісії повинні мати вищу юридичну освіту.

7. Комісія працює на постійній основі. Член Комісії є державним службовцем.

8. Строк повноважень члена Комісії – 7 років.

Стаття 7. Вимоги до членів Комісії

1. Членом Комісії може бути громадянин України, який на день призначення досяг двадцяти п'яти років, має право голосу, проживає в Україні не менше п'яти останніх років та володіє державною мовою.

2. Не може бути призначений до складу Комісії громадянин України, який має судимість за вчинення злочину, якщо ця судимість не погашена і не знята в установленому законом порядку, чи на якого протягом останнього року накладалося адміністративне стягнення за вчинення корупційних правопорушень або який визнаний у встановленому порядку недієздатним чи обмежено дієздатним.

{Частина друга статті 7 в редакції Закону № 4711-VI від 17.05.2012}

3. Член Комісії не може бути народним депутатом України або мати інший представницький мандат, входити до складу інших виборчих комісій та комісій з референдумів, бути членом ініціативної групи всеукраїнського чи місцевого референдуму, займатися підприємницькою діяльністю, бути повіреним третіх осіб у справах Комісії, виконувати роботу на умовах сумісництва (крім наукової, викладацької та творчої діяльності), входити до складу правління чи інших виконавчих органів організацій, що мають на меті отримання прибутку. Член Комісії не може входити до складу органів виконавчої влади та виконавчих органів місцевого самоврядування.

4. Член Комісії не може бути кандидатом у Президенти України, кандидатом у народні депутати України, депутати місцевої ради чи Верховної Ради Автономної Республіки Крим, кандидатом на посаду сільського, селищного, міського голови, їх довіреною особою, представником чи уповноваженою особою політичної партії, що беруть участь у виборах. При набутті членом Комісії зазначеного статусу Комісія приймає рішення про зупинення його повноважень на період перебування у відповідному статусі.

{Частина четверта статті 7 із змінами, внесеними згідно із Законом № 4061-VI від 17.11.2011}

5. Член Комісії, який до свого призначення на посаду був членом будь-якої політичної партії, на час здійснення своїх повноважень зупиняє членство у цій партії. Він не може брати участі в її діяльності чи виконувати доручення партії, будь-якого її органу або посадової особи.

6. Стосовно осіб, які претендують на зайняття посади члена Комісії, за їх письмовою згодою проводиться спеціальна перевірка в порядку, встановленому Законом України «Про засади запобігання і протидії корупції».

{Статтю 7 доповнено частиною шостою згідно із Законом № 4711-VI від 17.05.2012}

7. Особи, які претендують на зайняття посади члена Комісії, до призначення на відповідну посаду подають до органу, який вносить пропозиції щодо їх призначення, декларацію про майно, доходи, витрати і зобов'язання фінансового характеру за формою і в порядку, що встановлені Законом України «Про засади запобігання і протидії корупції», та зобов'язані повідомити органу, який вносить пропозиції щодо їх призначення, про близьких їм осіб, які є членами Комісії або працюють у Секретаріаті Комісії, Службі розпорядника Державного реєстру виборців.

{Статтю 7 доповнено частиною сьомою згідно із Законом № 4711-VI від 17.05.2012}

Стаття 8. Присяга члена Комісії

1. Член Комісії перед вступом на посаду складає на пленарному засіданні Верховної Ради України присягу такого змісту:

«Я (прізвище, ім'я та по батькові), присягаю Українському народу при здійсненні своїх повноважень у Центральній виборчій комісії додержуватися Конституції України та законів України, позапартійної позиції, бути чесним, об'єктивним та неупередженим у вирішенні питань, що належать до

повноважень Комісії, забезпечувати реалізацію і захист виборчих прав громадян України та права на участь у референдумі».

Особа, яка склала присягу члена Комісії, ставить свій підпис під текстом присяги.

2. Відмова члена Комісії скласти присягу тягне за собою скасування Верховною Радою України рішення про його призначення.

3. Комісія є повноважною з моменту призначення на посаду та складення присяги не менш як двома третинами її складу.

4. Члену Комісії після складення ним присяги видається посвідчення за підписом Президента України.

Стаття 9. Обрання Голови Комісії, заступників Голови Комісії та секретаря Комісії

1. Голова Комісії, заступники Голови Комісії, секретар Комісії обираються Комісією на її засіданні таємним голосуванням із числа членів Комісії.

2. Засідання Комісії з виборів Голови Комісії, заступників Голови Комісії, секретаря Комісії вважається повноважним, якщо на ньому присутні не менш як дві третини її персонального складу.

3. Вибори заступників Голови Комісії та секретаря Комісії проводяться після обрання Голови Комісії.

4. Кандидатури на посаду заступників Голови Комісії та секретаря Комісії пропонуються Головою Комісії.

5. Порядок обрання Голови Комісії, заступників Голови Комісії та секретаря Комісії встановлюється Регламентом Центральної виборчої комісії.

Стаття 10. Організація діяльності Комісії

1. Комісія приймає рішення з питань, що належать до її повноважень, після їх розгляду на своїх засіданнях.

2. Діяльність Комісії організовує Голова Комісії.

3. Порядок організації роботи Комісії визначається цим Законом, Регламентом Центральної виборчої комісії, а також іншими актами, що приймаються Комісією на виконання цього та інших законів України.

4. Регламент Центральної виборчої комісії, а також інші акти Комісії, зазначені у частині третій цієї статті, приймаються Комісією і затверджуються її постановами.

Стаття 11. Засідання Комісії

1. Основною організаційною формою діяльності Комісії є її засідання. На засіданні Комісії може бути розглянуто будь-яке питання, яке відповідно до цього та інших законів України належить до повноважень Комісії.

2. Засідання Комісії скликаються її Головою, а в разі його відсутності – одним із заступників Голови Комісії. У разі відсутності Голови або заступників Голови Комісії чи їх відмови скликати засідання Комісії воно може бути скликане не менш як третиною членів Комісії з обов'язковим повідомленням усіх членів Комісії про час і місце засідання.

3. Засідання Комісії веде її Голова або, за дорученням Голови чи за погодженням між його заступниками, один із його заступників. У разі відсутності Голови та його заступників або невиконання ними з будь-яких причин своїх функцій Комісія обирає головуючого на засіданні із свого складу більшістю голосів від складу Комісії.

4. Засідання Комісії є повноважним за умови присутності не менш як двох третин передбаченого цим Законом складу Комісії.

5. Порядок денний засідання Комісії пропонує її Голова, а в разі його відсутності – головуючий на засіданні. Порядок денний засідання затверджується рішенням Комісії.

6. У засіданні Комісії можуть брати участь особи, зазначені у частинах другій, третій, четвертій статті 4 цього Закону. Комісія може прийняти мотивоване рішення про позбавлення цих осіб права участі в засіданні Комісії, якщо вони перешкоджають його проведенню. Щодо осіб, зазначених у частині другій статті 4, таке рішення приймається двома третинами голосів від складу Комісії.

7. Комісія веде протокол засідання, який підписується Головою Комісії, а у випадках, передбачених частиною третьою цієї статті, – головуючим на засіданні Комісії, а також секретарем Комісії.

Стаття 12. Рішення Комісії

1. За результатами розгляду на засіданні Комісії питання порядку денного Комісія ухвалює рішення у формі постанови.
2. З питань поточної внутрішньої діяльності Комісія може ухвалювати протокольне рішення.
3. Постанова Комісії повинна містити:
 - 1) найменування Комісії;
 - 2) найменування рішення Комісії;
 - 3) дату та місце ухвалення рішення Комісії, порядковий номер постанови;
 - 4) встановлені факти та підстави для ухвалення рішення Комісії, а також акти законодавства України, за наявності – рішення судових органів, якими керувалася Комісія при прийнятті рішення;
 - 5) висновок Комісії.
4. Рішення Комісії приймається на засіданні Комісії відкритим голосуванням більшістю голосів від складу Комісії.
5. Член Комісії, присутній на її засіданні, який не погоджується з прийнятим Комісією рішенням, має право викласти окрему думку, яка в письмовій формі додається до протоколу засідання Комісії.
6. Рішення Комісії підписуються Головою Комісії, а у випадках, передбачених частиною третьою статті 11 цього Закону, – головуючим на засіданні Комісії.
7. Рішення, прийняті Комісією, можуть бути змінені лише самою Комісією з власної ініціативи або на підставі рішення суду.
8. Рішення Комісії може бути оскаржене до суду в порядку, встановленому цим та іншими законами України.

Стаття 13. Обов'язковість рішень Комісії

1. Рішення Комісії, прийняте в межах її повноважень, є обов'язковим для виконання всіма суб'єктами відповідного виборчого процесу чи процесу референдуму, в тому числі відповідними виборчими комісіями і комісіями з референдумів нижчого рівня, а також органами виконавчої влади, органами місцевого самоврядування, їх посадовими і службовими особами, об'єднаннями громадян, підприємствами, установами, організаціями усіх форм власності та громадянами України.
2. У разі якщо рішення Комісії передбачає вжиття певними особами заходів для його виконання, про вжиті заходи на виконання рішення повинно бути повідомлено Комісію у встановлений нею строк.
3. Керівники, інші посадові чи службові особи органів виконавчої влади, органів місцевого самоврядування, політичних партій, інших об'єднань громадян, підприємств, установ і організацій, виборчих комісій та комісій з референдуму в порядку, передбаченому законодавством, зобов'язані на запрошення Комісії прибути на її засідання, надавати необхідні відомості і матеріали, відповідати на запитання.

{Частина третя статті 13 із змінами, внесеними згідно із Законом № 4061-VI від 17.11.2011}
4. У разі виявлення у процесі розгляду питання на засіданні Комісії ознак вчинення злочину чи іншого правопорушення Комісія приймає рішення про звернення до відповідних правоохоронних органів та передає їм відповідні матеріали. Правоохоронний орган, якому передані вказані матеріали, повідомляє Комісію про результати розгляду звернення чи вжиті заходи у встановлений законом строк.
5. Органи державної влади, органи місцевого самоврядування, їх посадові та службові особи, а також державні підприємства, установи і організації зобов'язані сприяти Комісії та її членам у здійсненні ними своїх повноважень.
6. Невиконання, неналежне, несвоєчасне виконання рішень Комісії тягне за собою відповідальність, встановлену законом.

Стаття 14. Порядок подання звернення до Комісії

1. Виборці, виборчі комісії, комісії з референдумів, інші суб'єкти виборчого і референдумного процесів, органи державної влади, органи місцевого самоврядування, об'єднання громадян, підприємства, установи, організації незалежно від форм власності, іноземці та особи без громадянства, а також органи влади іноземних держав, міжнародні організації мають право звернутися до Комісії із зверненнями з питань, що належать до повноважень Комісії, в порядку, встановленому цим Законом, Законом України «Про звернення громадян» та іншими законами України. Звернення може бути по-

дано як окремою особою (індивідуальне), так і групою осіб (колективне).

2. Звернення, подані до Комісії, підлягають реєстрації в порядку, встановленому Комісією.

3. Під зверненням за цим Законом слід розуміти:

1) заяву, в якій міститься прохання сприяти реалізації виборчих прав, права на участь у референдумі, надати консультативно-методичну допомогу чи рекомендації щодо підготовки та проведення виборів і референдумів, роз'яснення з питань застосування законодавства України про вибори і референдуми або в якій висловлюються думки, рекомендації, поради щодо вдосконалення законодавства України з питань виборів і референдумів та правового регулювання виборів і референдумів в Україні, стосовно покращання діяльності виборчих комісій, комісій з референдумів тощо;

2) скаргу, в якій міститься інформація про порушення законодавства України про вибори і референдуми та вимога забезпечити реалізацію і захист виборчих прав, права на участь у референдумі, законних інтересів суб'єктів виборчого і референдумного процесів, поновити порушені виборчі права та право на участь у референдумі.

4. Скарги подаються і розглядаються в порядку та строки, встановлені відповідним законом України про вибори або референдуми.

5. Заява може бути подана до Комісії в письмовій або усній формі. В усній формі заяви подаються під час особистого прийому членами Комісії і фіксуються в порядку, встановленому Комісією.

6. Письмова заява, подана до Комісії, повинна містити:

1) назву Комісії або прізвище члена Комісії, до якого звертається особа;

2) прізвище, ім'я, по батькові, місце проживання фізичної особи або точну назву та місцезнаходження юридичної особи – заявника;

3) суть порушеного питання, виклад обставин і фактичних даних, що мають значення для вирішення заяви;

4) зміст прохання або рекомендації;

5) підпис заявника або його представника, якщо заявник – юридична особа;

6) дату подання заяви.

7. Заяви, оформлені без дотримання вимог, встановлених частиною шостою цієї статті, повертаються заявникові з відповідними роз'ясненнями в строки, встановлені Законом України «Про звернення громадян», якщо інший строк не встановлено відповідним законом України про вибори або референдуми.

8. Якщо вирішення питання, порушеного у заяві, не належить до повноважень Комісії, заява пересилається за належністю відповідному органу державної влади, органу місцевого самоврядування, підприємству, установі, організації, політичній партії, іншому об'єднанню громадян, посадовій чи службовій особі в строки, встановлені Законом України «Про звернення громадян».

9. Якщо заява не містить даних, необхідних для прийняття обґрунтованого рішення щодо вирішення по суті питання, порушеного у заяві, або надіслання заяви за належністю, така заява повертається заявникові з відповідними роз'ясненнями в строк, встановлений Законом України «Про звернення громадян», якщо інший строк не встановлено відповідним законом України про вибори або референдуми.

10. Скарга, подана до Комісії, повинна містити:

1) назву Комісії, до якої вона подається;

2) прізвище, ім'я, по батькові, місце проживання особи, що подає скаргу, або точну назву та місцезнаходження (офіційну поштову адресу) суб'єкта подання скарги – юридичної особи чи іншого колективного суб'єкта виборчого процесу або процесу референдуму;

3) назву суб'єкта оскарження та його поштову адресу;

4) суть порушеного питання (предмет скарги);

5) сформульовані вимоги;

6) виклад обставин і зазначення доказів, якими заявник скарги обґрунтовує свої вимоги;

7) перелік документів і матеріалів, що додаються;

8) зазначення заінтересованих осіб, яких суб'єкт подання скарги вважає за потрібне залучити до розгляду скарги;

9) підпис заявника скарги (представника суб'єкта подання скарги – юридичної особи чи іншого колективного суб'єкта виборчого процесу або процесу референдуму);

10) дату підписання скарги.

11. Скарга, оформлена без дотримання вимог частини десятої цієї статті, повертається суб'єктові

подання скарги або його представнику з відповідними роз'ясненнями не пізніше як на наступний день після дня надходження скарги, якщо інший строк не встановлено відповідним законом України про вибори або референдуми.

Стаття 15. Порядок та строки розгляду звернень, поданих до Комісії

1. Заяви та скарги, подані до Комісії, розглядаються у порядку, встановленому цим та іншими законами, а також Регламентом Центральної виборчої комісії.

2. Заяви та скарги, які подані до Комісії під час виборчого процесу чи процесу референдуму та стосуються цього процесу, розглядаються Комісією протягом п'яти днів з дня надходження заяви або скарги, якщо інший строк не встановлено відповідним законом України про вибори або референдуми. Днем подачі такої заяви чи скарги вважається день фактичного отримання скарги Комісією.

3. Заяви та інші звернення, які не стосуються виборчого процесу чи процесу референдуму або подані не під час такого процесу, розглядаються Комісією на загальних підставах, встановлених законом.

4. Скарга, подана до Комісії, розглядається на засіданні Комісії. За підсумком розгляду скарги Комісія приймає рішення.

5. Заява, подана до Комісії, за дорученням Голови Комісії або одного із його заступників попередньо розглядається членом Комісії.

6. За підсумком попереднього розгляду заяви член Комісії може рекомендувати Комісії розглянути її на засіданні Комісії та прийняти рішення з приводу такої заяви.

7. Якщо заява не вимагає прийняття рішення Комісії, член Комісії за дорученням Голови Комісії або одного з його заступників може надати відповідь заявнику від свого імені.

Стаття 16. Розгляд Комісією питань за власною ініціативою

1. Якщо Комісії стане відомо про порушення законодавства України про вибори і референдуми, виборчих прав громадян України та права на участь у референдумі з результатів проведених нею перевірок або із засобів масової інформації чи інших джерел, що не суперечать законодавству України, Комісія має право розглянути за власною ініціативою питання, що належать до її повноважень, та прийняти з цього приводу рішення у встановленому цим Законом порядку.

2. Комісія за результатами узагальнення практики застосування законодавства України про вибори і референдуми та практики проведення виборів і референдумів в Україні, а також у разі необхідності може за власною ініціативою розглянути та прийняти у встановленому цим Законом порядку рішення стосовно:

- 1) надання виборчим комісіям, комісіям з референдумів роз'яснень і рекомендацій щодо застосування законодавства України про вибори та референдуми;
- 2) організації підготовки та проведення виборів і референдумів;
- 3) організації роботи виборчих комісій та комісій з референдумів;
- 4) підготовки пропозицій щодо вдосконалення законодавства України про вибори і референдуми;
- 5) інших питань, віднесених до повноважень Комісії.

РОЗДІЛ III

ПОВНОВАЖЕННЯ КОМІСІЇ

Стаття 17. Загальні повноваження Комісії

Комісія:

- 1) забезпечує реалізацію і захист виборчих прав громадян України та права на участь у референдумах;
- 2) забезпечує дотримання передбачених Конституцією та законами України принципів і засад виборчого процесу та процесу референдуму;
- 3) здійснює контроль за додержанням вимог законодавства України про вибори і референдуми;
- 4) забезпечує однакове застосування законодавства України про вибори і референдуми на всій території України;
- 5) здійснює консультативно-методичне забезпечення діяльності виборчих комісій та комісій з референдумів, приймає обов'язкові для використання в роботі виборчих комісій та комісій з референдумів роз'яснення і рекомендації з питань застосування законодавства України про вибори і референдуми;

6) готує пропозиції щодо вдосконалення законів з питань проведення виборів та референдумів;

7) звертається в разі необхідності до Конституційного Суду України щодо офіційного тлумачення Конституції України, законів України або окремих їх положень з питань, що стосуються організації підготовки та проведення виборів і референдумів в Україні;

7¹) встановлює систему територіальної організації загальнодержавних виборів шляхом утворення територіальних виборчих округів та виборчих дільниць з особливостями, визначеними відповідним законом про вибори;

{Статтю 17 доповнено пунктом 7¹ згідно із Законом № 4061-VI від 17.11.2011}

8) є розпорядником Державного реєстру виборців, забезпечує його ведення та функціонування відповідно до закону;

{Пункт 8 статті 17 в редакції Закону № 698-V від 22.02.2007}

9) здійснює контроль за дотриманням політичними партіями, іншими суб'єктами виборчого процесу та процесу референдуму вимог законодавства про вибори і референдуми;

{Пункт 9 статті 17 із змінами, внесеними згідно із Законом № 4061-VI від 17.11.2011}

10) забезпечує на виборах і референдумах акредитацію офіційних спостерігачів від іноземних держав та міжнародних організацій відповідно до закону, видає їм посвідчення;

11) здійснює заходи щодо підвищення правової культури учасників виборчого процесу та референдумів;

12) публікує інформацію про підготовку та проведення виборів і референдумів в Україні, матеріали про свою діяльність, а також інші матеріали, що стосуються виборчого та референдумного процесів;

13) здійснює інші повноваження, передбачені законами України.

Стаття 18. Повноваження Комісії щодо організації підготовки і проведення виборів Президента України

Комісія:

1) організовує підготовку і проведення виборів Президента України;

2) оголошує початок процесу виборів Президента України;

3) очолює систему виборчих комісій, які утворюються для проведення виборів Президента України, спрямовує та контролює їх діяльність;

4) утворює територіальні виборчі округи з виборів Президента України;

5) формує територіальні виборчі комісії з виборів Президента України; здійснює повноваження територіальної виборчої комісії для закордонного виборчого округу;

6) публікує постанови Комісії та іншу інформацію стосовно виборів Президента України у випадках, передбачених законом;

7) здійснює контроль за цільовим використанням коштів, виділених з Державного бюджету України на підготовку і проведення виборів Президента України;

8) контролює порядок надходження, обліку та використання коштів виборчих фондів кандидатів на пост Президента України в порядку та в межах, встановлених законом;

9) встановлює форми виборчих документів, затверджує зразки виборчих скриньок для голосування, печаток виборчих комісій, визначає порядок зберігання та передачі виборчих документів до відповідних державних архівних установ;

10) заслуховує повідомлення виборчих комісій, керівників міністерств, інших органів виконавчої влади, органів місцевого самоврядування з питань, пов'язаних з підготовкою і проведенням виборів Президента України;

11) реєструє кандидатів на пост Президента України, їх довірених осіб, уповноважених представників у Центральній виборчій комісії;

12) встановлює форму та затверджує текст виборчого бюлетеня з виборів Президента України, забезпечує виготовлення виборчих бюлетенів;

13) звертається до Вищого адміністративного суду України щодо скасування реєстрації кандидата на пост Президента України з підстав, встановлених законом;

{Пункт 13 статті 18 із змінами, внесеними згідно з Кодексом № 2747-IV від 06.07.2005}

14) встановлює та офіційно оприлюднює результати виборів Президента України;

15) вносить до Верховної Ради України подання про призначення повторних виборів Президента України у випадках, передбачених законом;

16) після складення присяги вручає новообраному Президенту України посвідчення Президента України;

17) здійснює інші повноваження відповідно до цього Закону, Закону України «Про вибори Президента України» та інших законів України.

Стаття 19. Повноваження Комісії щодо організації підготовки і проведення виборів народних депутатів України

Комісія:

1) організовує підготовку і проведення виборів народних депутатів України;

2) очолює систему виборчих комісій, які утворюються для проведення виборів народних депутатів України, спрямовує та контролює їх діяльність;

3) публікує постанови Комісії та іншу інформацію стосовно виборів народних депутатів України у випадках, передбачених законом;

4) здійснює контроль за цільовим використанням коштів, виділених з Державного бюджету України на підготовку і проведення виборів народних депутатів України;

5) контролює порядок надходження, обліку та використання коштів виборчих фондів в порядку та в межах, встановлених законом;

6) реєструє кандидатів у народні депутати України в порядку, встановленому законом;

7) приймає рішення щодо скасування реєстрації кандидатів у народні депутати України в порядку, встановленому законом;

8) встановлює форми виборчих документів, затверджує зразки печаток, штампів та вивісок виборчих комісій, визначає порядок зберігання та передачі виборчих документів до відповідних державних архівних установ;

9) затверджує форму, колір, текст виборчого бюлетеня для голосування в загальнодержавному виборчому окрузі та форму, колір, текст виборчого бюлетеня для голосування в одномандатних виборчих округах, забезпечує їх виготовлення;

10) заслуховує повідомлення виборчих комісій, а також міністерств та інших органів виконавчої влади, органів місцевого самоврядування з питань, пов'язаних з підготовкою та проведенням виборів;

11) здійснює повноваження відповідної окружної виборчої комісії у разі ненадходження протоколу від окружної виборчої комісії про підсумки голосування у загальнодержавному окрузі в межах одномандатного округу або протоколу окружної виборчої комісії про підсумки голосування в одномандатному окрузі у строки, визначені цим Законом;

12) встановлює результати виборів народних депутатів України та офіційно оприлюднює їх;

13) реєструє обраних народних депутатів України в порядку, визначеному Законом України «Про вибори народних депутатів України»;

14) публікує списки обраних народних депутатів України в порядку, визначеному Законом України «Про вибори народних депутатів України»;

15) видає тимчасове посвідчення народного депутата України особам, які обрані та виконали вигоди Конституції України і законів України щодо несумісності депутатського мандата з іншими видами діяльності. Після складення обраним народним депутатом України присяги в семиденний строк видає йому посвідчення народного депутата України встановленого зразка;

16) контролює діяльність органів державної влади та органів місцевого самоврядування щодо забезпечення виборчих комісій приміщеннями, транспортом, зв'язком, іншими засобами матеріально-технічного забезпечення виборів;

17) здійснює інші повноваження відповідно до цього Закону, Закону України «Про вибори народних депутатів України» та інших законів України.

{Стаття 19 із змінами, внесеними згідно із Законом № 107-VI від 28.12.2007; в редакції Закону № 4061-VI від 17.11.2011}

Стаття 20. Повноваження Комісії щодо організації підготовки і проведення всеукраїнського референдуму

Комісія:

1) організовує підготовку і проведення всеукраїнського референдуму;

2) реєструє ініціативні групи з всеукраїнського референдуму;

- 3) встановлює форму підписних листів для збирання підписів на підтримку всеукраїнського референдуму за народною ініціативою;
- 4) очолює систему комісій, що утворюються для підготовки і проведення всеукраїнського референдуму, спрямовує діяльність цих комісій;
- 5) утворює комісії з всеукраїнського референдуму (крім дільничних);
- 6) приймає обов'язкові роз'яснення з питань застосування законодавства про всеукраїнський референдум, здійснює методичне забезпечення діяльності комісій з всеукраїнського референдуму;
- 7) затверджує кошториси витрат комісій з всеукраїнського референдуму з коштів, що виділяються з Державного бюджету України на підготовку і проведення всеукраїнського референдуму, контролює використання цих коштів, а також забезпечення комісій з всеукраїнського референдуму приміщеннями, транспортом, зв'язком, розглядає інші питання матеріально-технічного забезпечення всеукраїнського референдуму;
- 8) встановлює форми документів всеукраїнського референдуму, затверджує зразки скриньок для голосування, печаток комісій, визначає порядок зберігання та передачі документів до відповідних державних архівних установ;
- 9) встановлює форму бюлетеня для голосування на всеукраїнському референдумі та забезпечує їх виготовлення;
- 10) заслуховує повідомлення комісій з всеукраїнського референдуму, а також керівників міністерств та інших органів виконавчої влади, органів місцевого самоврядування з питань, пов'язаних з підготовкою і проведенням всеукраїнського референдуму;
- 11) встановлює результати всеукраїнського референдуму в цілому по Україні, публікує в пресі повідомлення про його підсумки;
- 12) розглядає заяви і скарги на рішення, дії або бездіяльність, що стосуються всеукраїнського референдуму, і приймає рішення з цих питань;
- 13) здійснює інші повноваження відповідно до цього та інших законів України.

Стаття 21. Повноваження Комісії щодо організації підготовки і проведення виборів депутатів Верховної Ради Автономної Республіки Крим, депутатів місцевих рад, сільських, селищних, міських голів

Комісія:

- 1) здійснює контроль за організацією підготовки і проведення виборів депутатів Верховної Ради Автономної Республіки Крим, депутатів місцевих рад, сільських, селищних, міських голів;
 - 2) здійснює контроль за дотриманням виборчого законодавства України, забезпечує його однакове застосування на всій території України під час підготовки і проведення виборів депутатів Верховної Ради Автономної Республіки Крим, депутатів місцевих рад, сільських, селищних, міських голів;
 - 3) здійснює контроль за дотриманням законодавства України в частині прийняття у встановлені законом строки рішень з питань, пов'язаних з підготовкою і проведенням виборів депутатів Верховної Ради Автономної Республіки Крим, депутатів місцевих рад, сільських, селищних, міських голів;
 - 4) призначає повторні і проміжні вибори депутатів Верховної Ради Автономної Республіки Крим у разі, якщо у встановлений законом строк виборча комісія Автономної Республіки Крим не прийме рішення про призначення виборів депутатів Верховної Ради Автономної Республіки Крим;
 - 5) призначає повторні і проміжні вибори депутатів місцевих рад та сільських, селищних, міських голів, якщо у встановлений законом строк відповідна територіальна виборча комісія, орган місцевого самоврядування не прийме рішення про призначення виборів депутата місцевої ради чи сільського, селищного, міського голови;
 - 6) здійснює контроль за утворенням територіальних виборчих комісій місцевих виборів;
 - 7) встановлює форми виборчих документів, затверджує зразки виборчих скриньок для голосування, печаток виборчих комісій, визначає порядок зберігання та передачі виборчих документів до відповідних державних архівних установ;
- {Пункт 8 частини першої статті 21 виключено на підставі Закону № 2487-VI від 10.07.2010}*
- 9) здійснює інші повноваження відповідно до цього та інших законів України.

Стаття 22. Повноваження Комісії щодо організації підготовки і проведення місцевих референдумів

Комісія:

- 1) здійснює консультативно-методичне забезпечення діяльності комісій, що утворюються для підготовки і проведення місцевого референдуму;
- 2) встановлює форму бюлетеня для голосування на місцевих референдумах, зразок скриньки для голосування на місцевих референдумах, а також форми інших документів щодо проведення місцевого референдуму;
- 3) здійснює інші повноваження відповідно до цього та інших законів України.

Стаття 23. Повноваження Комісії щодо фінансового забезпечення організації підготовки і проведення виборів і референдумів в Україні

1. Комісія вносить пропозиції щодо формування Державного бюджету України з питань фінансування виборів і референдумів в Україні.

2. Комісія здійснює фінансове та матеріально-технічне забезпечення виборів і референдумів відповідно до цього та інших законів України.

3. Комісія формує кошторис, розподіляє кошти, що виділяються з Державного бюджету України на фінансове забезпечення підготовки та проведення виборів і всеукраїнського референдуму, діяльності відповідних виборчих комісій, комісій з всеукраїнського референдуму, контролює правильне та цільове використання зазначених коштів, залучає до проведення перевірок працівників органів державного фінансового контролю.

{Частина третя статті 23 із змінами, внесеними згідно із Законом № 5463-VI від 16.10.2012}

4. Порядок обліку надходжень та витрат бюджетних коштів, що виділяються на підготовку та проведення виборів і всеукраїнських референдумів, коштів виборчих фондів кандидатів та виборчих фондів партій визначається Комісією спільно з центральним органом виконавчої влади, що забезпечує формування державної фінансової політики, відповідно до законів України.

{Частина четверта статті 23 із змінами, внесеними згідно із Законами № 4061-VI від 17.11.2011, № 5463-VI від 16.10.2012}

5. Комісія встановлює форми фінансового звіту виборчих комісій та комісій з всеукраїнського референдуму про надходження та витрати коштів, що виділяються на підготовку і проведення відповідно виборів або всеукраїнського референдуму, та фінансового звіту кандидатів на виборні посади, політичних партій.

{Частина п'ята статті 23 із змінами, внесеними згідно із Законом № 4061-VI від 17.11.2011}

6. Комісія подає до Рахункової палати фінансові звіти про витрати коштів Державного бюджету України, виділених на підготовку та проведення відповідно виборів Президента України, народних депутатів України, всеукраїнського референдуму, не пізніше як через три місяці з дня офіційного опублікування загальних результатів виборів або всеукраїнського референдуму.

Стаття 24. Міжнародне співробітництво Комісії

1. Комісія та її члени можуть обмінюватися досвідом з відповідними державними органами інших країн, міжнародними організаціями.

2. Комісія може вступати до міжнародних організацій (асоціацій) виборчих органів.

3. Члени Комісії можуть брати участь у спостереженні за підготовкою та проведенням виборів в інших країнах як міжнародні спостерігачі з ініціативи Комісії, Кабінету Міністрів України, а також міжнародних організацій, членами яких є Україна або Комісія.

Стаття 25. Використання Комісією автоматизованої інформаційної системи

1. При проведенні виборів народних депутатів України, Президента України, всеукраїнського референдуму Комісія застосовує автоматизовану інформаційну систему.

2. Члени Комісії мають право ознайомлюватися з будь-якою інформацією, що міститься в автоматизованій інформаційній системі Комісії або виводиться з неї.

3. Під час процедури голосування автоматизована інформаційна система використовується виключно для спостереження за ходом і результатами голосування. Відомості про результати голосування, отримані через автоматизовану інформаційну систему, є попередньою інформацією, що не має юридичних наслідків.

РОЗДІЛ IV
ПРАВОВИЙ СТАТУС ЧЛЕНІВ КОМІСІЇ

Стаття 26. Повноваження Голови Комісії

1. Голова Комісії набуває своїх повноважень після затвердження Комісією протоколу лічильної комісії про результати виборів Голови Комісії.

2. Голова Комісії:

1) здійснює загальне керівництво діяльністю Комісії та керівництво Секретаріатом Комісії, Службою розпорядника Державного реєстру виборців, організовує їх роботу;

{Пункт 1 частини другої статті 26 із змінами, внесеними згідно із Законом № 4108-VI від 09.12.2011}

2) скликає та веде засідання Комісії, пропонує порядок денний засідання Комісії;

3) інформує від імені Комісії Верховну Раду України, Президента України про результати виборів Президента України, народних депутатів України, результати всеукраїнського референдуму;

4) підписує постанови Комісії та протоколи її засідань;

5) забезпечує розгляд звернень, що надходять до Комісії, проводить особистий прийом громадян України, суб'єктів виборчого процесу і процесу референдуму;

6) представляє Комісію у відносинах з органами державної влади, органами місцевого самоврядування, об'єднаннями громадян, виборчими комісіями, комісіями з референдумів, підприємствами, установами і організаціями, іноземними державами, виборцями;

7) вносить на затвердження комісії положення про Секретаріат Комісії, Службу розпорядника Державного реєстру виборців, їх структуру, штат та положення про патронатну службу;

{Пункт 7 частини другої статті 26 із змінами, внесеними згідно із Законом № 4108-VI від 09.12.2011}

8) призначає на посади та звільняє з посад керівників Секретаріату Комісії, Служби розпорядника Державного реєстру виборців та інших посадових осіб і працівників Секретаріату Комісії, Служби розпорядника Державного реєстру виборців, працівників патронатної служби, а також вирішує інші питання відповідно до Закону України «Про державну службу» та інших законів України;

{Пункт 8 частини другої статті 26 із змінами, внесеними згідно із Законом № 4108-VI від 09.12.2011}

9) подає на затвердження Комісії фінансовий звіт про витрати коштів Державного бюджету України, виділених на підготовку та проведення відповідних виборів і референдумів, який після затвердження Комісією надсилає до Рахункової палати у строк, визначений чинним законодавством України;

10) вносить на розгляд Комісії пропозиції щодо нагородження почесними відзнаками Комісії;

11) здійснює передбачені цим Законом повноваження члена Комісії;

12) здійснює інші повноваження відповідно до цього та інших законів України.

3. Голова Комісії є розпорядником коштів Державного бюджету України, що виділяються на утримання Комісії, Секретаріату Комісії, Служби розпорядника Державного реєстру виборців.

{Частина третя статті 26 із змінами, внесеними згідно із Законом № 4108-VI від 09.12.2011}

4. Голова Комісії у межах своїх повноважень видає розпорядження, дає доручення з питань організації діяльності Комісії, Секретаріату Комісії, Служби розпорядника Державного реєстру виборців.

{Частина четверта статті 26 із змінами, внесеними згідно із Законом № 4108-VI від 09.12.2011}

Стаття 27. Повноваження заступників Голови Комісії

1. Заступники Голови Комісії набувають своїх повноважень після затвердження Комісією відповідного протоколу лічильної комісії про результати виборів заступника Голови Комісії.

2. Заступник Голови Комісії:

1) виконує окремі обов'язки, що випливають із повноважень Комісії, за розпорядженням, дорученням Голови Комісії;

2) здійснює окремі повноваження Голови Комісії, передбачені цим Законом, за розпорядженням чи дорученням Голови Комісії в разі його відсутності або неможливості здійснення ним своїх повноважень;

3) проводить особистий прийом громадян України, суб'єктів виборчого і референдумного процесів;

4) здійснює повноваження члена Комісії, передбачені цим Законом;

5) здійснює інші повноваження відповідно до цього та інших законів України.

Стаття 28. Повноваження секретаря Комісії

1. Секретар Комісії набуває своїх повноважень після затвердження Комісією протоколу лічильної комісії про результати виборів секретаря Комісії.

2. Секретар Комісії:

1) забезпечує підготовку засідань Комісії та питань і матеріалів, що вносяться на її розгляд;

2) забезпечує повідомлення членів Комісії про час скликання засідання та питання, які передбачається внести на її розгляд;

3) підписує протоколи засідань Комісії;

4) забезпечує діловодство Комісії, доводить рішення Комісії та розпорядження і доручення Голови Комісії до відома членів Комісії, інших виборчих комісій, комісій з референдумів, органів державної влади та органів місцевого самоврядування, підприємств, установ, організацій, їх посадових осіб, суб'єктів виборчого процесу та процесу референдуму, а також забезпечує надання відповідної інформації засобам масової інформації;

5) проводить особистий прийом громадян України, суб'єктів виборчого процесу та процесу референдуму;

6) здійснює повноваження члена Комісії, передбачені цим Законом;

7) здійснює інші повноваження відповідно до цього та інших законів України.

Стаття 29. Повноваження членів Комісії

1. Члени Комісії здійснюють повноваження відповідно до затвердженого Комісією розподілу обов'язків між ними, а також виконують окремі доручення Голови Комісії або заступника Голови Комісії у разі виконання ним повноважень Голови Комісії у передбачених цим Законом випадках.

2. Член Комісії:

1) готує питання на розгляд Комісії, бере участь у розгляді питань порядку денного засідання Комісії;

2) за рішенням Комісії або в окремих випадках за розпорядженням Голови Комісії представляє Комісію у відносинах з органами державної влади, органами місцевого самоврядування, виборчими комісіями, комісіями з референдумів, об'єднаннями громадян, підприємствами, установами та організаціями;

3) розглядає заяви суб'єктів виборчого процесу та процесу референдуму;

4) проводить особистий прийом громадян, суб'єктів виборчого процесу та процесу референдуму;

5) вносить до Комісії пропозиції щодо звернень до Конституційного Суду України стосовно офіційного тлумачення Конституції України та законів України з питань виборів і референдумів;

6) вносить пропозиції про залучення науковців і фахівців до експертної, аналітичної та іншої роботи, пов'язаної з виконанням повноважень Комісії;

7) вносить пропозиції Голові Комісії щодо заохочення або притягнення до дисциплінарної відповідальності працівників Секретаріату Комісії, Служби розпорядника Державного реєстру виборців;

{Пункт 7 частини другої статті 29 із змінами, внесеними згідно із Законом № 4108-VI від 09.12.2011}

8) здійснює інші повноваження відповідно до цього та інших законів України.

3. Член Комісії при здійсненні повноважень має право:

1) вимагати і отримувати від органів виконавчої влади, органів місцевого самоврядування, їх посадових і службових осіб, керівників та інших посадових і службових осіб підприємств, установ і організацій усіх форм власності, виборчих комісій, комісій з референдумів, політичних партій необхідну документацію, статистичні дані, бухгалтерсько-фінансові звіти та інші матеріали, а також усні та письмові пояснення з питань, віднесених до повноважень Комісії;

{Пункт 1 частини третьої статті 29 із змінами, внесеними згідно із Законом № 4061-VI від 17.11.2011}

2) залучати до участі у підготовці окремих питань науковців, фахівців та експертів, а також працівників установ і організацій, органів державного фінансового контролю;

{Пункт 2 частини третьої статті 29 із змінами, внесеними згідно із Законом № 5463-VI від 16.10.2012}

3) вносити пропозиції (вимоги) стосовно виборчого процесу чи процесу референдуму, що є обов'язковими до розгляду;

4) користуватися в установленому порядку банками даних органів державної влади та органів місцевого самоврядування;

5) використовувати державні, в тому числі урядові, системи зв'язку;

6) входити безперешкодно у випадках, передбачених законодавством України, до приміщень органів державної влади, органів місцевого самоврядування, об'єднань громадян, підприємств, установ і організацій, а також бути присутніми на засіданнях виборчих комісій і комісій з референдумів;

7) виступати на засіданнях Комісії, вносити пропозиції з питань, що належать до її повноважень, вимагати проведення по них голосування;

8) бути присутнім на засіданнях Верховної Ради України, її комітетів, тимчасових спеціальних та тимчасових слідчих комісій, а також на засіданнях, що проводяться Кабінетом Міністрів України, у міністерствах та інших органах державної влади та органах місцевого самоврядування, стосовно розгляду питань щодо проведення виборів і референдумів;

9) ознайомлюватися з будь-якими документами і матеріалами Комісії;

10) у разі незгоди з рішенням, прийнятим Комісією, у письмовій формі викласти свою окрему думку, яка додається до протоколу засідання Комісії;

11) бути присутнім на всіх заходах, що проводяться Комісією.

4. Член Комісії при здійсненні своїх повноважень зобов'язаний додержуватися вимог Конституції і законів України, складеної присяги.

5. Члену Комісії забороняється брати участь у передвиборній та референдумній агітації.

Стаття 30. Підстави та порядок припинення повноважень члена Комісії

1. Повноваження члена Комісії припиняються у зв'язку із закінченням строку, на який його призначено.

2. Член Комісії, строк повноважень якого закінчився, до прийняття відповідного рішення Верховною Радою України не бере участі у засіданнях Комісії.

3. Повноваження члена Комісії можуть бути припинені достроково з підстав і в порядку, встановлених цим Законом.

4. Підставами дострокового припинення повноважень члена Комісії є:

1) особиста заява про складення повноважень;

2) досягнення шістдесятип'ятирічного віку;

3) припинення громадянства України;

4) вибуття на постійне місце проживання за межі України;

5) недотримання вимог щодо несумісності з іншими видами діяльності, встановлених частинами третьою, п'ятою статті 7 цього Закону;

6) набрання законної сили обвинувальним вироком щодо нього;

7) визнання недієздатним, безвісно відсутнім чи оголошення померлим;

8) порушення членом Комісії присяги;

9) неможливість виконання своїх повноважень за станом здоров'я;

10) набрання законної сили судовим рішенням, відповідно до якого члена Комісії притягнуто до відповідальності за адміністративне корупційне правопорушення.

{Частина четверту статті 30 доповнено пунктом 10 згідно із Законом № 4711-VI від 17.05.2012}

5. Повноваження члена Комісії припиняються у разі його смерті.

6. Подання про дострокове припинення повноважень з підстав, передбачених пунктами 2–10 частини четвертої та частиною п'ятою цієї статті, вноситься Головою Комісії Президенту України.

{Частина шоста статті 30 із змінами, внесеними згідно із Законом № 4711-VI від 17.05.2012}

РОЗДІЛ 1. КОНСТИТУЦІЙНО-ПРАВОВЕ ЗАБЕЗПЕЧЕННЯ ЧЕРГОВИХ ВИБОРІВ

7. Подання про дострокове припинення повноважень члена Комісії щодо Голови Комісії з підстав, передбачених пунктами 2–10 частини четвертої та частиною п'ятою цієї статті, вноситься заступником Голови Комісії Президенту України.

{Частина сьома статті 30 із змінами, внесеними згідно із Законом № 4711-VI від 17.05.2012}

8. Подання про дострокове припинення повноважень з підстав, передбачених пунктами 6 і 10 частини четвертої цієї статті, вноситься Головою Комісії або заступником Голови Комісії Президентові України у триденний строк з дня отримання копії відповідного судового рішення, яке набрало законної сили.

{Статтю 30 доповнено новою частиною згідно із Законом № 4711-VI від 17.05.2012}

9. При виникненні підстав, зазначених у частині четвертій цієї статті, Президент України у тридцятиденний термін вносить до Верховної Ради України подання про дострокове припинення повноважень члена Комісії.

10. Верховна Рада України за результатами розгляду подання Президента України щодо дострокового припинення повноважень члена Комісії приймає відповідне рішення.

11. Президент України завчасно, але не пізніше як через 30 днів з дня припинення повноважень члена Комісії подає до Верховної Ради України кандидатуру особи, що пропонується на посаду члена Комісії замість вибулого.

12. Президент України одночасно з внесенням подання щодо припинення повноважень члена Комісії вносить подання про призначення члена Комісії замість вибулого.

Стаття 31. Дострокове припинення виконання повноважень Голови, заступників Голови, секретаря Комісії

Повноваження Голови Комісії, заступника Голови Комісії, секретаря Комісії припиняються достроково за їх заявою або в разі припинення його повноважень як члена Комісії.

Стаття 31-1. Дострокове припинення повноважень всього складу Комісії

1. Повноваження всього складу Комісії можуть бути достроково припинені Верховною Радою України за вмотивованим поданням Президента України.

2. Рішення про дострокове припинення повноважень всього складу Комісії приймається Верховною Радою України не менш як двома третинами від її конституційного складу.

3. Депутатські фракції у Верховній Раді України не пізніше наступного дня після дострокового припинення повноважень всього складу Комісії подають Президенту України пропозиції щодо персонального складу Комісії, на підставі яких Президент України протягом трьох днів вносить до Верховної Ради України подання щодо персонального складу Комісії.

{Закон доповнено статтею 31-1 згідно із Законом № 1095-V від 29.05.2007}

Стаття 32. Регламент Комісії

1. Порядок організації роботи Комісії, що не врегульований цим Законом, визначається Регламентом Центральної виборчої комісії.

2. Регламент Центральної виборчої комісії, зміни та доповнення до нього затверджуються постановою Комісії.

3. Регламент Центральної виборчої комісії не може встановлювати додаткових повноважень Комісії або її членів, окрім встановлених цим та іншими законами України.

РОЗДІЛ V

СЕКРЕТАРІАТ КОМІСІЇ ТА СЛУЖБИ КОМІСІЇ

{Назва розділу V в редакції Закону № 698-V від 22.02.2007}

Стаття 33. Забезпечення діяльності Комісії

{Назва статті 33 в редакції Закону № 698-V від 22.02.2007}

1. Забезпечення діяльності Комісії у здійсненні нею повноважень покладається на Секретаріат

Комісії. Секретаріат Комісії виконує організаційну, юридичну, експертну, аналітичну, інформаційно-довідкову та матеріально-технічну роботу, спрямовану на забезпечення здійснення Комісією та її членами повноважень, передбачених цим Законом.

2. Положення про Секретаріат Комісії, його структура, штат та положення про патронатну службу затверджуються Комісією за пропозицією Голови Комісії.

3. Керівник та інші працівники Секретаріату Комісії, патронатної служби Комісії, Служби розпорядника Державного реєстру виборців є державними службовцями.

{Частина третя статті 33 із змінами, внесеними згідно із Законом № 698-V від 22.02.2007}

4. Для забезпечення виконання Комісією функцій розпорядника Державного реєстру виборців утворюється Служба розпорядника Державного реєстру виборців. Положення про Службу, структура і штатний розпис Служби затверджуються Комісією за пропозицією Голови Комісії.

{Статтю 33 доповнено частиною четвертою згідно із Законом № 698-V від 22.02.2007}

Стаття 34. Патронатна служба

1. Організацію роботи Голови Комісії, заступників Голови Комісії, секретаря Комісії, інших членів Комісії забезпечує патронатна служба Комісії.

2. До складу патронатної служби Комісії належать радники, помічники та секретарі Голови Комісії, помічники та секретарі заступників Голови Комісії, секретаря Комісії, а також помічники інших членів Комісії.

3. Чисельність та штатний розпис патронатної служби Комісії затверджуються постановою Комісії з урахуванням обсягу фінансування Комісії.

Стаття 35. Регіональні представництва Комісії

1. Для оперативного вирішення питань, пов'язаних з виконанням повноважень Комісії, в регіонах України, визначених частиною другою статті 133 Конституції України, Комісія може створювати свої регіональні представництва в межах коштів Державного бюджету України, передбачених на забезпечення діяльності Комісії.

2. Регіональні представництва Комісії є структурними підрозділами Секретаріату Комісії.

3. Організація діяльності регіональних представництв та межі їх повноважень регулюються Положенням про регіональні представництва Комісії, яке затверджується Комісією.

РОЗДІЛ VI

ФІНАНСУВАННЯ КОМІСІЇ. МАТЕРІАЛЬНЕ І СОЦІАЛЬНЕ ЗАБЕЗПЕЧЕННЯ ЧЛЕНІВ КОМІСІЇ ТА ПРАЦІВНИКІВ СЕКРЕТАРІАТУ КОМІСІЇ

Стаття 36. Фінансування Комісії

1. Витрати, пов'язані з діяльністю Комісії та її Секретаріату, патронатної служби, Служби розпорядника Державного реєстру виборців, фінансуються за рахунок коштів Державного бюджету України.

{Частина перша статті 36 із змінами, внесеними згідно із Законом № 698-V від 22.02.2007}

2. Комісія має рахунки в установах банків та інших кредитних установах.

3. Комісія подає щорічний звіт про використання коштів Державного бюджету України до Рахункової палати.

Стаття 37. Матеріальне і соціально-побутове забезпечення Комісії

1. Умови та порядок оплати праці, побутового, медичного, санаторно-курортного, транспортного та іншого обслуговування Голови Комісії, заступників Голови Комісії, секретаря Комісії, інших членів Комісії, а також працівників Секретаріату Комісії, патронатної служби Служби розпорядника Державного реєстру виборців, визначаються Кабінетом Міністрів України відповідно до законодавства України.

{Частина перша статті 37 із змінами, внесеними згідно із Законом № 698-V від 22.02.2007}

{Частина другу статті 37 виключено на підставі Закону № 107-VI від 28.12.2007 – зміну визнано неконституційною згідно з Рішенням Конституційного Суду № 10-рп/2008 від 22.05.2008}

3. Член Комісії, який потребує поліпшення житлових умов, забезпечується житлом.

4. Члену Комісії надається щорічна оплачувана відпустка тривалістю 45 календарних днів з виплатою матеріальної допомоги на оздоровлення.

5. Член Комісії безкоштовно забезпечується медичним обслуговуванням. За членом Комісії, строк повноважень якого закінчився, зберігається безкоштовне медичне обслуговування. Це положення не поширюється на колишнього члена Комісії, повноваження якого припинено достроково за підставами, передбаченими пунктами 4, 5, 6, 8, частини четвертої статті 30 цього Закону.

6. За членом Комісії зберігаються кваліфікаційні категорії, розряди, класні чини на період роботи в Комісії.

7. У разі смерті члена Комісії Кабінет Міністрів України надає необхідну допомогу у його похованні.

РОЗДІЛ VII

ПРИКІНЦЕВІ ТА ПЕРЕХІДНІ ПОЛОЖЕННЯ

1. Цей Закон набирає чинності з дня його опублікування.

2. З дня набрання чинності цим Законом втрачає чинність Закон України «Про Центральну виборчу комісію» (Відомості Верховної Ради України, 1998 р., № 5, ст. 17; 2003 р., № 29, ст. 234; 2004 р., № 15, ст. 218).

3. Строк повноважень членів Комісії, призначених на посаду до набрання чинності цим Законом, становить 7 років.

{Пункт 4 Розділу VII виключено на підставі Кодексу № 2747-IV від 06.07.2005}

5. До приведення законодавства України у відповідність із цим Законом закони та інші нормативно-правові акти застосовуються в частині, що не суперечить цьому Закону, крім законів України «Про вибори депутатів Верховної Ради Автономної Республіки Крим» та «Про вибори депутатів місцевих рад та сільських, селищних, міських голів», до набрання чинності новими законами України про вибори депутатів Верховної Ради Автономної Республіки Крим, депутатів місцевих рад та сільських, селищних, міських голів.

6. Кабінету Міністрів України:

у тримісячний строк після набрання чинності цим Законом привести свої нормативні акти у відповідність із цим Законом;

у тримісячний строк після набрання чинності цим Законом забезпечити приведення міністерствами та іншими центральними органами виконавчої влади їхніх нормативно-правових актів у відповідність із цим Законом;

у шестимісячний строк після набрання чинності цим Законом розробити та прийняти нормативні акти, що впливають із цього Закону.

7. Центральній виборчій комісії:

у двомісячний строк після набрання чинності цим Законом привести свої нормативні акти у відповідність із цим Законом;

у шестимісячний строк після набрання чинності цим Законом розробити та прийняти нормативні акти, що впливають із цього Закону.

Президент України
м. Київ, 30 червня 2004 року
№ 1932-IV

Л. КУЧМА

Текст Закону надруковано із офіційного веб-сайту Верховної Ради України

Станом на встановлення результатів виборів

ЗАКОН УКРАЇНИ
ПРО ВИБОРИ НАРОДНИХ ДЕПУТАТІВ УКРАЇНИ
(Відомості Верховної Ради України (ВВР), 2012, № 10–11, ст.73)

{Із змінами, внесеними згідно із Законом України від 16.10.2012 № 5463-VI}
{Щодо визнання неконституційними окремих положень
див. Рішення Конституційного Суду № 7-рп/2012 від 04.04.2012, № 8-рп/2012 від 05.04.2012}

РОЗДІЛ І
ЗАГАЛЬНІ ПОЛОЖЕННЯ

Стаття 1. Основні засади виборів народних депутатів України

1. Народні депутати України (далі – депутати) обираються громадянами України на основі загального, рівного і прямого виборчого права шляхом таємного голосування.
2. Кількісний склад Верховної Ради України становить 450 депутатів.
3. Вибори депутатів здійснюються за змішаною (пропорційно-мажоритарною) системою:
 - 1) 225 депутатів обираються за пропорційною системою у загальнодержавному багатомандатному виборчому окрузі (далі – загальнодержавний округ) за виборчими списками кандидатів у депутати (далі – виборчі списки) від політичних партій (далі – партії);
 - 2) 225 депутатів обираються за мажоритарною системою відносної більшості в одномандатних виборчих округах (далі – одномандатні округи).

Стаття 2. Загальне виборче право

1. Вибори депутатів є загальними. Право голосу на виборах депутатів мають громадяни України, яким на день голосування виповнилося вісімнадцять років. Громадяни України, які мають право голосу, є виборцями.
2. Підставою реалізації виборцем свого права голосу на виборах є його включення до списку виборців на виборчій дільниці.
3. Документом, який підтверджує особу та громадянство України виборця на виборах депутатів, є:
 - 1) паспорт громадянина України;
 - 2) тимчасове посвідчення громадянина України (для осіб, недавно прийнятих до громадянства України);
 - 3) картка (довідка) установи виконання покарань або слідчого ізолятора, що повинна містити: прізвище, ім'я, по батькові, число, місяць, рік народження, громадянство, фотокартку особи, підпис керівника та печатку установи (для осіб, які перебувають в установах виконання покарань або слідчих ізоляторах);
 - 4) паспорт громадянина України для виїзду за кордон;
 - 5) дипломатичний паспорт;
 - 6) службовий паспорт;
 - 7) військовий квиток (виключно для військовослужбовців строкової служби).
4. Документи, зазначені у пунктах 1, 2, 7 частини третьої цієї статті, є підставою для отримання виборчого бюлетеня і можуть бути використані на звичайних та спеціальних виборчих дільницях.
5. Документ, зазначений у пункті 3 частини третьої цієї статті, є підставою для отримання виборчого бюлетеня і може бути використаний на спеціальній виборчій дільниці, утвореній у відповідній установі виконання покарань або слідчому ізоляторі.
6. Документи, зазначені у пунктах 4–6 частини третьої цієї статті, є підставою для отримання виборчого бюлетеня і можуть бути використані на закордонних виборчих дільницях, а також на спеціальних виборчих дільницях, утворених на суднах, що перебувають у плаванні під Державним Прапором України, та на полярній станції України. На закордонних виборчих дільницях, утворених у країнах, до яких дозволений в'їзд громадян України за паспортом громадянина України, підставою для отримання бюлетеня може бути паспорт громадянина України.
7. Громадяни України, які мають право голосу, можуть брати участь у роботі виборчих комісій як

їх члени, а також у проведенні передвиборної агітації, здійсненні спостереження за проведенням виборів депутатів та інших заходах у порядку, визначеному цим та іншими законами України.

8. Будь-які прями чи непрямі привілеї або обмеження виборчих прав громадян України за ознаками раси, кольору шкіри, політичних, релігійних та інших переконань, статі, етнічного та соціального походження, майнового стану, місця проживання, за мовними або іншими ознаками забороняються. Не допускаються обмеження щодо участі громадян України у виборчому процесі, крім обмежень, передбачених Конституцією України та цим Законом.

9. Не має права голосу громадянин, визнаний судом недієздатним.

Стаття 3. Рівне виборче право

1. Вибори депутатів є рівними: громадяни України беруть участь у виборах депутатів на рівних засадах.

2. Кожний виборець має в одномандатному та загальнодержавному округах по одному голосу. Виборець може використати право голосу тільки на одній виборчій дільниці, де він включений до списку виборців. Виборець реалізує своє право голосу під час виборів у порядку, встановленому цим Законом.

3. Усі кандидати у народні депутати України (далі – кандидати у депутати) мають рівні права і можливості брати участь у виборчому процесі.

4. Усі партії – суб'єкти виборчого процесу мають рівні права і можливості брати участь у виборчому процесі у порядку та в межах, встановлених цим Законом.

5. Рівність прав і можливостей кандидатів у депутати, партій – суб'єктів виборчого процесу брати участь у виборчому процесі забезпечується:

1) забороною привілеїв чи обмежень кандидатів у депутати за ознаками раси, кольору шкіри, політичних, релігійних та інших переконань, статі, етнічного та соціального походження, майнового стану, місця проживання, за мовними або іншими ознаками;

2) забороною втручання органів державної влади, органів влади Автономної Республіки Крим та органів місцевого самоврядування у виборчий процес, за винятком випадків, передбачених цим Законом;

3) рівним та неупередженим ставленням органів державної влади, органів влади Автономної Республіки Крим та органів місцевого самоврядування, їх службових та посадових осіб до кандидатів у депутати, партій – суб'єктів виборчого процесу;

4) забороною використання кандидатом у депутати, партіями – суб'єктами виборчого процесу під час фінансування передвиборної агітації інших коштів, крім коштів виборчих фондів;

5) рівним та неупередженим ставленням засобів масової інформації до кандидатів у депутати, партій – суб'єктів виборчого процесу.

Стаття 4. Пряме виборче право

1. Вибори депутатів є прямими. Громадяни України обирають депутатів безпосередньо шляхом голосування за кандидатів у депутати, включених до виборчого списку партії, та за кандидатів у депутати в одномандатних округах.

Стаття 5. Добровільність участі у виборах

1. Участь громадян України у виборах депутатів є добровільною. Ніхто не може бути примушений до участі чи неучасті у виборах.

Стаття 6. Вільні вибори

1. Вибори депутатів є вільними. Громадянам України забезпечуються умови для вільного формування своєї волі та її вільного виявлення при голосуванні.

2. Застосування насильства, погроз, обману, підкупу чи будь-яких інших дій, що перешкоджають вільному формуванню та вільному виявленню волі виборця, забороняється.

3. Для забезпечення умов для вільного волевиявлення військовослужбовцям строкової служби в день голосування надається відпустка для участі в голосуванні не менш як на чотири години.

Стаття 7. Таємне голосування

1. Голосування на виборах депутатів є таємним: контроль за волевиявленням виборців забороняється.

2. Членам виборчих комісій, іншим особам забороняється вчиняти будь-які дії чи розголошувати відомості, які дають можливість встановити зміст волевиявлення конкретного виборця.

Стаття 8. Особисте голосування

1. Кожний виборець голосує на виборах особисто. Голосування за інших осіб чи передача виборцем права голосу будь-якій іншій особі забороняється.

Стаття 9. Право бути обраним

1. Депутатом може бути обраний громадянин України, який на день виборів досяг двадцяти одного року, має право голосу і проживає в Україні протягом останніх п'яти років.

2. Проживання в Україні за цим Законом означає:

1) проживання на території в межах державного кордону України;

2) перебування на судні, що перебуває у плаванні під Державним Прапором України;

3) перебування громадян України у встановленому законодавством порядку у відрядженні за межами України в закордонних дипломатичних установах України, міжнародних організаціях та їх органах;

4) перебування на полярній станції України;

5) перебування у складі формування Збройних Сил України, дислокованого за межами України.

3. Такими, що проживають в Україні, вважаються також особи, які проживають разом з особами, зазначеними у пункті 3 частини другої цієї статті, як члени їх сімей.

4. Не може бути висунутий кандидатом й обраний депутатом громадянин, який має судимість за вчинення умисного злочину, якщо ця судимість не погашена і не знята у встановленому законом порядку.

Стаття 10. Право висування кандидатів у депутати

1. Право висування кандидатів у депутати належить громадянам України, які мають право голосу. Це право реалізується ними через партії або шляхом самовисування відповідно до цього Закону.

Стаття 11. Виборчий процес

1. Виборчий процес – це здійснення суб'єктами, визначеними статтею 12 цього Закону, виборчих процедур, передбачених цим Законом.

2. Виборчий процес здійснюється на засадах:

1) дотримання принципів виборчого права, зазначених у статтях 2–10 цього Закону;

2) законності та заборони незаконного втручання будь-кого у цей процес;

3) політичного плюралізму та багатопартійності;

4) публічності і відкритості;

5) свободи передвиборної агітації, рівного доступу всіх кандидатів у депутати і партій – суб'єктів виборчого процесу до засобів масової інформації незалежно від їх форми власності, крім засобів масової інформації, засновниками (власниками) яких є партії, кандидати у депутати в одномандатному окрузі;

6) неупередженості органів державної влади, органів влади Автономної Республіки Крим, органів місцевого самоврядування, судів, підприємств, закладів, установ і організацій, їх керівників, інших посадових і службових осіб до партій – суб'єктів виборчого процесу, кандидатів у депутати.

3. Органи виконавчої влади, у тому числі спеціально уповноважений центральний орган виконавчої влади з реалізації державної політики у сфері казначейського обслуговування бюджетних коштів, спеціально уповноважений центральний орган виконавчої влади з питань реалізації державної політики у сфері державної реєстрації юридичних осіб та фізичних осіб – підприємців, а також суди, виборчі комісії, правоохоронні органи (прокуратура, міліція) організують свою роботу під час виборчого процесу, в тому числі у вихідні дні та в день голосування, таким чином, щоб забезпечити прийом і розгляд документів щодо підготовки та проведення виборів депутатів, позовних заяв, скарг та звернень виборчих комісій у строки та спосіб, установлені цим Законом.

4. Початок виборчого процесу чергових виборів оголошує Центральна виборча комісія в строки, встановлені цим Законом.

5. Виборчий процес включає такі етапи:

1) висування кандидатів у депутати;

2) утворення виборчих комісій (крім Центральної виборчої комісії);

- 3) реєстрація кандидатів у депутати;
- 4) проведення передвиборної агітації;
- 5) утворення спеціальних виборчих дільниць, що існують на тимчасовій основі;
- 6) складання списків виборців, їх перевірка та уточнення;
- 7) голосування;
- 8) підрахунок голосів виборців та встановлення підсумків голосування;
- 9) встановлення результатів виборів депутатів та їх офіційне оприлюднення;
- 10) припинення повноважень окружних та дільничних виборчих комісій.

6. У випадках, передбачених цим Законом, виборчий процес включає також такі етапи:

- 1) повторне голосування;
- 2) підрахунок голосів виборців та встановлення підсумків повторного голосування.

7. Виборчий процес завершується через п'ятнадцять днів після дня офіційного оприлюднення Центральною виборчою комісією результатів виборів депутатів.

8. Повноваження окружних та дільничних виборчих комісій у випадках, передбачених цим Законом, можуть частково тривати поза строками виборчого процесу.

Стаття 12. Суб'єкти виборчого процесу

1. Суб'єктами виборчого процесу є:

- 1) виборець;
- 2) Центральна виборча комісія, а також інша виборча комісія, утворена відповідно до цього Закону;
- 3) партія, що висунула кандидата у депутати;
- 4) кандидат у депутати, зареєстрований у порядку, встановленому цим Законом;
- 5) офіційний спостерігач від партії, яка висунула кандидатів у депутати у загальнодержавному окрузі, від кандидата у депутати в одномандатному окрузі, від громадської організації, який зареєстрований у порядку, встановленому цим Законом.

Стаття 13. Публічність і відкритість виборчого процесу

1. Підготовка і проведення виборів депутатів здійснюються публічно і відкрито.

2. Публічність і відкритість виборчого процесу у діяльності виборчих комісій забезпечуються шляхом:

1) інформування громадян про свій склад; місцезнаходження та режим роботи; про утворення виборчих округів і виборчих дільниць; про місце і час голосування виборців; про основні права виборців, у тому числі про право оскарження неправомірних рішень, дій чи бездіяльності виборчих комісій та їх членів, органів виконавчої влади, органів влади Автономної Республіки Крим та органів місцевого самоврядування, підприємств, закладів, установ і організацій, їх керівників, інших посадових та службових осіб;

2) забезпечення можливості для ознайомлення суб'єктів виборчого процесу зі списками виборців, з виборчими списками партій, відомостями про кандидатів у депутати, порядком заповнення виборчих бюлетенів;

3) роз'яснення виборцям порядку голосування, а також порядку заповнення виборчих бюлетенів;

4) оприлюднення підсумків голосування і результатів виборів депутатів;

5) надання іншої інформації у випадках та в порядку, передбачених цим Законом.

3. Рішення виборчих комісій, а також рішення органів виконавчої влади, що стосуються реалізації виборцями права голосу на виборах, доводяться ними до відома громадян через друковані засоби масової інформації або, у разі неможливості, оприлюднюються в інший спосіб. Рішення Центральної виборчої комісії та окружних виборчих комісій, які стосуються виборчого процесу та становлять публічний інтерес, оприлюднюються на офіційному веб-сайті Центральної виборчої комісії.

4. Засоби масової інформації зобов'язані об'єктивно висвітлювати хід підготовки і проведення виборів. Представникам засобів масової інформації гарантується безперешкодний доступ на всі публічні заходи, пов'язані з виборами, а на засідання виборчих комісій та на виборчу дільницю у день голосування – на умовах, визначених частиною третьою статті 34 цього Закону. Виборчі комісії, органи виконавчої влади, посадові і службові особи цих органів зобов'язані в межах своїх повноважень надавати їм інформацію щодо підготовки і проведення виборів депутатів.

5. Закордонні дипломатичні установи України, при яких утворені закордонні виборчі дільниці,

забезпечують опублікування в місцевих засобах масової інформації відомостей про час і місце голосування, про місцезнаходження відповідних виборчих дільниць, про порядок та строки звернення до дільничних виборчих комісій, зокрема з питань включення виборця до списку виборців на закордонній виборчій дільниці.

Стаття 14. Законодавство про вибори депутатів

1. Підготовка і проведення виборів депутатів регулюються Конституцією України, законами України «Про Центральну виборчу комісію», «Про Державний реєстр виборців», цим та іншими законами України, а також прийнятими відповідно до них іншими актами законодавства.

РОЗДІЛ II

ВИДИ ВИБОРІВ ДЕПУТАТІВ, ПОРЯДОК І СТРОКИ ЇХ ПРИЗНАЧЕННЯ І ПРОВЕДЕННЯ

Стаття 15. Види виборів депутатів та порядок їх призначення

1. Вибори депутатів можуть бути черговими, позачерговими, повторними, проміжними.
2. Чергові вибори депутатів проводяться у зв'язку із закінченням конституційного строку повноважень Верховної Ради України і не потребують окремого рішення про їх призначення.
3. Позачергові вибори депутатів призначаються Президентом України з підстав і в порядку, встановлених Конституцією України.
4. Повторні вибори депутата призначаються в одномандатному окрузі Центральною виборчою комісією у разі визнання виборів депутатів в цьому окрузі такими, що не відбулися, або якщо особа після її обрання не набула депутатського мандата в порядку, встановленому цим Законом.
5. Проміжні вибори депутата призначаються Центральною виборчою комісією в порядку, встановленому цим Законом, у разі дострокового припинення повноважень депутата, обраного в одномандатному окрузі.

Стаття 16. Строки проведення виборів

1. Чергові вибори до Верховної Ради України відбуваються в останню неділю жовтня п'ятого року повноважень Верховної Ради України.
2. Виборчий процес чергових виборів депутатів розпочинається за дев'яносто днів до дня голосування. Центральна виборча комісія оголошує про початок виборчого процесу не пізніше як за дев'яносто один день до дня голосування.
3. Позачергові вибори депутатів відбуваються в останню неділю шістдесятиденного строку з дня опублікування Указу Президента України про дострокове припинення повноважень Верховної Ради України, виданого відповідно до Конституції України.
4. Виборчий процес позачергових виборів депутатів починається з дня, наступного після дня опублікування Указу Президента України, зазначеного у частині третій цієї статті.
5. Повторні вибори в одномандатному окрузі призначаються не пізніше як через тридцять днів від дня визнання виборів такими, що не відбулися, або прийняття Центральною виборчою комісією рішення про визнання обраної особи такою, що не набула депутатського мандата. Повторні вибори відбуваються в останню неділю шістдесятиденного строку з дня опублікування Центральною виборчою комісією рішення про їх призначення. Виборчий процес повторних виборів депутатів починається з дня, наступного після дня опублікування рішення Центральною виборчою комісією про їх призначення.
6. Рішення про призначення проміжних виборів депутата в одномандатному окрузі приймається Центральною виборчою комісією не пізніше як у тридцятиденний строк з дня дострокового припинення повноважень депутата, обраного в цьому окрузі. Проміжні вибори відбуваються в останню неділю шістдесятиденного строку з дня опублікування Центральною виборчою комісією рішення про їх призначення. Виборчий процес проміжних виборів депутатів починається з дня, наступного після дня опублікування рішення Центральною виборчою комісією про їх призначення.
7. Протягом п'ятого року повноважень Верховної Ради України поточного скликання проміжні та повторні вибори не проводяться.

Стаття 17. Порядок обчислення строків

1. Строки, визначені у цьому Законі, обчислюються в календарних днях; в окремих випадках строки обчислюються в годинах або хвилинах.
2. Першим днем строку, який відповідно до цього Закону має початися у зв'язку з настанням певної події, є день, наступний після дня настання вказаної події.
3. Останнім днем строку, який відповідно до цього Закону має закінчитися у зв'язку з настанням певної події, є день, що передує дню вказаної події.

РОЗДІЛ III

ТЕРИТОРІАЛЬНА ОРГАНІЗАЦІЯ ВИБОРІВ ДЕПУТАТІВ

Стаття 18. Виборчі округи

1. Вибори депутатів проводяться у загальнодержавному окрузі, який включає в себе всю територію України та закордонні виборчі дільниці, та у 225 одномандатних округах, що утворюються Центральною виборчою комісією та існують на постійній основі.
2. Одномандатні округи утворюються в межах Автономної Республіки Крим, областей, міст Києва і Севастополя з приблизно рівною кількістю виборців в кожному окрузі. Орієнтовна середня кількість виборців в одномандатних округах визначається Центральною виборчою комісією, виходячи з відомостей Державного реєстру виборців. Відхилення кількості виборців в одномандатному окрузі не може перевищувати дванадцяти відсотків орієнтовної середньої кількості виборців в одномандатних округах.
3. Перелік одномандатних округів із зазначенням їх номерів, меж та центрів округів публікується Центральною виборчою комісією не пізніше як за сто сімдесят п'ять днів до дня голосування в загальнодержавних та у регіональних друкованих засобах масової інформації.

Стаття 19. Виборчі дільниці

1. Підготовка організації і проведення голосування та підрахунок голосів виборців здійснюється на виборчих дільницях, що утворюються Центральною виборчою комісією або окружною виборчою комісією відповідно до цього Закону та існують на постійній чи тимчасовій основі.
2. Виборча дільниця може бути звичайною, спеціальною або закордонною. Звичайна та закордонна виборчі дільниці утворюються Центральною виборчою комісією і існують на постійній основі. Спеціальна виборча дільниця може існувати на постійній чи тимчасовій основі у випадках, передбачених цим Законом.
3. Виборчі дільниці утворюються з чисельністю від двадцяти до двох тисяч п'ятисот виборців. Виборчі дільниці поділяються на:
 - 1) малі – з чисельністю виборців до 500 осіб;
 - 2) середні – з чисельністю виборців від 500 до 1500 осіб;
 - 3) великі – з чисельністю виборців понад 1500 осіб.
4. Якщо на відповідній території, у відповідному закладі чи установі налічується менше двадцяти виборців, за рішенням Центральної виборчої комісії на відповідній території, у відповідному закладі чи установі виборча дільниця може бути утворена з меншою від граничного значення чисельності виборців, встановленого абзацом першим частини третьої цієї статті. Закордонні виборчі дільниці можуть утворюватися з чисельністю більшою, ніж дві тисячі п'ятсот виборців.
5. Виборча дільниця є спільною для виборів у загальнодержавному та одномандатних округах.
6. Кожна виборча дільниця має порядковий номер, адресу приміщення для голосування та місцезнаходження (адресу приміщення) дільничної виборчої комісії. Приміщення для голосування та приміщення дільничної виборчої комісії можуть мати однакову адресу.
7. Вимоги до приміщення дільничної виборчої комісії та приміщення для голосування встановлюються Центральною виборчою комісією з урахуванням вимог статті 83 цього Закону.

Стаття 20. Звичайні виборчі дільниці

1. Звичайна виборча дільниця призначена для організації та проведення голосування виборців за місцем їх проживання.

2. Звичайна виборча дільниця має територію з визначеними межами та порядковий номер, які визначаються Центральною виборчою комісією.

Стаття 21. Спеціальні виборчі дільниці

1. Спеціальні виборчі дільниці утворюються у стаціонарних лікувальних закладах, в установах виконання покарань, слідчих ізоляторах, на суднах, які перебувають у день голосування у плаванні під Державним Прапором України, на полярних станціях України та в інших місцях тимчасового перебування виборців з обмеженими можливостями пересування.

Не допускається утворення однієї виборчої дільниці для двох і більше закладів чи установ.

Центральна виборча комісія може утворювати на постійній основі спеціальні виборчі дільниці у стаціонарних лікувальних закладах, на полярних станціях України, в установах виконання покарань, слідчих ізоляторах.

2. Спеціальні виборчі дільниці утворюються таким чином, щоб виборці могли проголосувати, не порушуючи режиму перебування в закладі (установі).

З метою забезпечення режиму перебування виборців у відповідному закладі (установі) допускається утворення в одному закладі (установі) більш ніж однієї спеціальної виборчої дільниці.

3. Спеціальні виборчі дільниці, що існують на тимчасовій основі, утворюються окружними виборчими комісіями не пізніше як за сорок п'ять днів до дня голосування.

4. Спеціальна виборча дільниця визначається закладом, установою, судном, полярною станцією України, де вона утворена. Спеціальна виборча дільниця має порядковий номер, адресу (місцезнаходження) закладу, установи, полярної станції України, визначені Центральною виборчою комісією чи окружною виборчою комісією, або характеризується назвою та портом приписки судна.

5. Спеціальні виборчі дільниці, що існують на тимчасовій основі, утворюються окружною виборчою комісією на підставі подань районних, районних у містах державних адміністрацій чи виконавчих комітетів міських рад міст обласного (республіканського в Автономній Республіці Крим) значення, форма яких затверджується Центральною виборчою комісією. Зазначені подання повинні надійти до відповідної окружної виборчої комісії не пізніше як за сорок вісім днів до дня голосування.

6. У поданні щодо утворення спеціальної виборчої дільниці у відповідному закладі чи установі зазначаються:

- 1) назва закладу чи установи;
- 2) юридична адреса закладу чи установи;
- 3) орієнтовна кількість виборців, що перебуватимуть у закладі чи установі на день голосування;
- 4) наявність відповідного приміщення для голосування та його адреса (у разі якщо адреса приміщення для голосування відмінна від юридичної адреси закладу чи установи);
- 5) зобов'язання керівництва закладу чи установи щодо забезпечення відкритого доступу до приміщення для голосування членів відповідної виборчої комісії та осіб, які за цим Законом мають право бути присутніми при голосуванні та підрахунку голосів.

7. У поданні щодо утворення спеціальної виборчої дільниці на судні, що перебуває у плаванні під Державним Прапором України, зазначаються:

- 1) назва судна;
- 2) порт приписки судна;
- 3) орієнтовна кількість виборців на судні;
- 4) останній перед днем голосування день виходу судна у плавання з порту приписки;
- 5) орієнтовний найближчий до дня голосування день заходу судна у порт України.

8. У винятковому випадку утворення нового стаціонарного лікувального закладу, установи виконання покарань, слідчого ізолятора чи іншого закладу (установи) з тимчасовим перебуванням виборців з обмеженими можливостями пересування, непередбаченого виходу у плавання судна під Державним Прапором України спеціальна виборча дільниця може утворюватися Центральною виборчою комісією не пізніше як за десять днів до дня голосування за поданням відповідної окружної виборчої комісії.

Зазначене подання вноситься окружною виборчою комісією не пізніше як за п'ятнадцять днів до дня голосування на підставі відповідного звернення районної державної адміністрації, виконавчого комітету міської ради міста обласного (республіканського в Автономній Республіці Крим) значення. У зверненні зазначаються відомості, передбачені відповідно частинами шостою, сьомою цієї статті.

Стаття 22. Закордонні виборчі дільниці

1. Закордонна виборча дільниця призначена для організації та проведення голосування виборців, які проживають або на день проведення голосування на виборах депутатів перебувають на відповідній території іноземної держави.

2. Закордонні виборчі дільниці утворюються Центральною виборчою комісією при закордонних дипломатичних установах України, у військових частинах (формуваннях), дислокованих за межами України, з рівномірним віднесенням до всіх одномандатних округів, які утворюються на території столиці України – міста Києва.

(положення частини другої статті 22 «з рівномірним віднесенням до всіх одномандатних округів, які утворюються на території столиці України – міста Києва», визнано такими, що не відповідають Конституції України (є неконституційними), згідно з Рішенням Конституційного Суду України від 04.04.2012 р. № 7-рп/2012)

3. Закордонна виборча дільниця, яка має приміщення для голосування у приміщенні закордонної дипломатичної установи України, у місці дислокації військової частини (формування) за межами України, є постійною виборчою дільницею.

4. Закордонна виборча дільниця має порядковий номер, адресу приміщення для голосування та адресу приміщення дільничної виборчої комісії закордонної виборчої дільниці.

Стаття 23. Оприлюднення рішень про утворення виборчих дільниць

1. Центральна виборча комісія забезпечує оприлюднення в загальнодержавних та у відповідних регіональних чи місцевих друкованих засобах масової інформації та на офіційному веб-сайті Центральної виборчої комісії переліку відповідних виборчих дільниць, що утворюються на постійній основі, із зазначенням одномандатних округів, до яких ці виборчі дільниці відносяться, номерів виборчих дільниць не пізніш як за сто сімдесят п'ять днів до дня голосування.

2. Окружна виборча комісія оприлюднює свої рішення про утворення спеціальних виборчих дільниць із зазначенням номерів виборчих дільниць, їх меж чи установ (закладів), у яких вони утворені, адрес відповідних дільничних виборчих комісій та приміщень для голосування. Таке рішення публікується у регіональних чи місцевих друкованих засобах масової інформації не пізніш як на п'ятий день після дня прийняття цього рішення або, у разі неможливості, оприлюднюється в інший спосіб у цей же строк.

3. Центральна виборча комісія забезпечує оприлюднення свого рішення про утворення відповідно до частини восьмої статті 21 цього Закону спеціальної виборчої дільниці у відповідних регіональних чи місцевих друкованих засобах масової інформації не пізніш як на п'ятий день після дня прийняття цього рішення або, у разі неможливості, в інший спосіб у цей же строк.

4. Центральна виборча комісія оприлюднює своє рішення про утворення закордонних виборчих дільниць у загальнодержавних друкованих засобах масової інформації не пізніш як на п'ятий день після дня прийняття цього рішення або, у разі неможливості, оприлюднює в інший спосіб у цей же строк. Відповідна закордонна дипломатична установа України у державі, де утворена закордонна виборча дільниця, публікує повідомлення про утворення закордонної виборчої дільниці у друкованих засобах масової інформації, доступних громадянам України, що проживають чи перебувають на відповідній території, або, у разі неможливості, оприлюднює таке повідомлення в інший спосіб не пізніш як на п'ятий день після дня отримання цього рішення.

РОЗДІЛ IV

ВИБОРЧІ КОМІСІЇ

Стаття 24. Система виборчих комісій

1. Систему виборчих комісій, що здійснюють підготовку та проведення виборів депутатів, становлять:

- 1) Центральна виборча комісія;
- 2) окружні виборчі комісії;
- 3) дільничні виборчі комісії.

2. Повноваження виборчих комісій щодо підготовки та проведення виборів депутатів здійснюються:

- 1) Центральної виборчої комісії – на всій території України та закордонних виборчих дільницях;
- 2) окружної виборчої комісії – у межах одномандатного округу;
- 3) дільничної виборчої комісії – у межах виборчої дільниці.

Стаття 25. Статус виборчих комісій

1. Виборчі комісії є спеціальними колегіальними органами, уповноваженими організувати підготовку та проведення виборів депутатів і забезпечувати додержання та однакове застосування законодавства України про вибори депутатів.

2. Статус Центральної виборчої комісії визначається Конституцією України, Законом України «Про Центральну виборчу комісію», цим та іншими законами України. Центральна виборча комісія очолює систему виборчих комісій, які організують підготовку і проведення виборів депутатів, і є комісією вищого рівня щодо всіх окружних та дільничних виборчих комісій, передбачених цим Законом.

3. Центральна виборча комісія не є правонаступником окружних виборчих комісій.

4. Статус окружних та дільничних виборчих комісій визначається цим Законом.

5. Окружна виборча комісія є юридичною особою, має печатку, зразок якої затверджується Центральною виборчою комісією. Окружна виборча комісія є комісією вищого рівня щодо всіх дільничних виборчих комісій в межах відповідного одномандатного округу.

6. Дільнична виборча комісія не є юридичною особою. Дільнична виборча комісія має власну печатку, зразок якої затверджується Центральною виборчою комісією.

Стаття 26. Вимоги до членів окружної чи дільничної виборчої комісії

1. До складу окружної виборчої комісії чи дільничної виборчої комісії звичайної або спеціальної виборчої дільниці можуть входити виборці, які проживають у межах території України.

2. Виборець може входити до складу лише однієї виборчої комісії, що здійснює підготовку та проведення виборів народних депутатів України, а також виборів Президента України, депутатів Верховної Ради Автономної Республіки Крим, депутатів місцевих рад та сільських, селищних, міських голів, комісії всеукраїнського або місцевого референдуму, якщо зазначені вибори чи референдум проводяться одночасно з виборами народних депутатів України.

3. До складу окружної чи дільничної виборчої комісії не можуть входити кандидати у депутати, представники партій у Центральній виборчій комісії, уповноважені особи партій, довірені особи кандидатів у депутати в одномандатному окрузі, офіційні спостерігачі, посадові та службові особи органів державної влади, органів влади Автономної Республіки Крим та органів місцевого самоврядування, працівники судів та правоохоронних органів, а також громадяни, які утримуються в установах виконання покарань чи слідчих ізоляторах або мають судимість за вчинення тяжкого або особливо тяжкого злочину чи злочину проти виборчих прав громадян, якщо ця судимість не погашена або не знята у встановленому законом порядку.

4. До складу дільничної виборчої комісії спеціальної виборчої дільниці, утвореної в стаціонарному лікувальному закладі або в установі виконання покарань чи слідчому ізоляторі, не можуть входити працівники відповідного закладу або установи.

5. У разі якщо одночасно з виборами депутатів проводяться інші вибори, до складу окружної чи дільничної виборчої комісії не можуть входити кандидати, які балотуються на цих виборах, їх уповноважені чи довірені особи, уповноважені особи та представники інших суб'єктів відповідного виборчого процесу, офіційні спостерігачі.

6. Центральна виборча комісія одночасно з формуванням складу окружної виборчої комісії призначає голову, заступника голови, секретаря такої виборчої комісії.

7. На посаду голови, заступника голови та секретаря окружної виборчої комісії можуть бути призначені особи, які пройшли у встановленому Центральною виборчою комісією порядку навчання для роботи на керівних посадах у складі окружної виборчої комісії.

Секретар окружної чи дільничної виборчої комісії повинен володіти державною мовою в обсязі, необхідному для ведення діловодства.

Стаття 27. Порядок утворення окружної виборчої комісії

1. Окружна виборча комісія утворюється Центральною виборчою комісією не пізніше як за шістьдесят два дні до дня голосування у складі голови, заступника голови, секретаря та інших членів комісії

у кількості не менше дванадцяти і не більше вісімнадцяти осіб.

2. Суб'єктами подання кандидатур до складу окружних виборчих комісій (далі – суб'єкт подання) є:

1) політична партія, депутатська фракція якої зареєстрована в Апараті Верховної Ради України поточного скликання;

2) політичні партії – суб'єкти виборчого процесу.

3. До складу окружної виборчої комісії обов'язково включаються (за наявності відповідного подання) по одному представнику від суб'єкта подання, зазначеного у пункті 1 частини другої цієї статті. Не більше ніж по одному представнику від суб'єктів подання, зазначених у пункті 2 частини другої цієї статті, включаються до складу окружної виборчої комісії шляхом жеребкування, що проводиться Центральною виборчою комісією у встановленому нею порядку, не пізніш як на третій день після закінчення строку внесення подань, зазначених у частині четвертій цієї статті. Кандидатури, внесені до складу окружної виборчої комісії, можуть бути відхилені лише з підстав їх невідповідності вимогам, зазначеним у статті 26 цього Закону, порушення вимог частин четвертої – сьомої цієї статті або застосування механізму жеребкування, передбаченого цією частиною.

4. Центральний керівний орган суб'єкта подання не пізніш як за шістьдесят сім днів до дня голосування подає на паперових носіях та в електронному вигляді до Центральної виборчої комісії за формою, затвердженою Центральною виборчою комісією, список осіб від цього суб'єкта, не більше однієї кандидатури до однієї комісії, для включення їх до складу відповідних окружних виборчих комісій. Подання підписується керівником суб'єкта подання (або особою, яка виконує його повноваження) та скріплюється печаткою відповідного суб'єкта подання.

5. У поданні кандидатур до складу окружних виборчих комісій зазначаються:

1) прізвище, ім'я (усі власні імена), по батькові (за наявності) особи;

2) число, місяць, рік народження;

3) громадянство особи;

4) місце проживання та адреса житла особи, а також контактні телефони;

5) володіння державною мовою;

6) освіта;

7) місце роботи та займана посада особи;

8) наявність досвіду щодо участі в роботі виборчих комісій;

9) для осіб, що претендують на керівну посаду у складі окружної виборчої комісії, – проходження навчання, визначеного частиною сьомою статті 26 цього Закону;

10) посада в комісії, на яку пропонується особа;

11) відомості про відсутність у особи судимості за вчинення тяжкого або особливо тяжкого злочину чи злочину проти виборчих прав громадян.

6. До подання додаються власноручно написані заяви осіб, запропонованих до складу окружної виборчої комісії, про згоду на участь у її роботі від відповідного суб'єкта подання, а у разі пропонування цієї кандидатури на посаду голови, заступника голови або секретаря комісії – про згоду виконувати відповідні посадові обов'язки.

7. Технічні описки та неточності, допущені у поданні, не є підставою для відхилення внесених кандидатур. Про виявлення таких описок і неточностей Центральна виборча комісія невідкладно повідомляє відповідного суб'єкта подання. Зазначені описки та неточності можуть бути виправлені шляхом внесення уточненого подання стосовно відповідних кандидатур не пізніше наступного дня після дня отримання вказаного повідомлення. Якщо уточнене подання не надійшло у цей строк, відповідні кандидатури відхиляються.

8. У разі якщо у встановлений частиною четвертою цієї статті строк не надійшли подання щодо складу окружної виборчої комісії або якщо кількість запропонованих до складу окружної виборчої комісії осіб становить менше дванадцяти, окружна виборча комісія утворюється у строк, визначений частиною першою цієї статті, Центральною виборчою комісією за поданням Голови Центральної виборчої комісії, внесеним з дотриманням вимог, передбачених у статті 26 цього Закону, у кількості дванадцяти осіб з обов'язковим урахуванням поданих кандидатур від відповідних суб'єктів подання, передбачених частиною другою цієї статті.

9. Кожний суб'єкт подання кандидатур до складу окружних виборчих комісій має право на пропорційну частку кожної категорії керівних посад в окружних виборчих комісіях. Частка керівних посад для кожного суб'єкта подання кандидатур до складу окружних виборчих комісій в межах загальнодержавного округу визначається відповідно до кількості кандидатур, включених від цього суб'єкта

до складу окружних виборчих комісій, у відношенні до загальної кількості осіб, включених до складу окружних виборчих комісій. Особа, включена до складу окружної виборчої комісії за поданням Голови Центральної виборчої комісії, не може бути призначена на керівну посаду у виборчій комісії, крім випадків, коли до складу відповідної виборчої комісії не надійшли або надійшли у недостатній кількості подання щодо призначення відповідних осіб на посаду голови, заступника голови та секретаря комісії. Розподіл керівних посад між суб'єктами подання в межах часток, визначених відповідно до цієї частини, визначається Центральною виборчою комісією. При цьому повинна бути дотримана приблизна рівномірність територіального розподілу посад, отриманих представниками кожного суб'єкта подання.

10. Голова, заступник голови та секретар окружної виборчої комісії повинні бути представниками різних партій – суб'єктів подання, передбачених частиною другою цієї статті.

11. Рішення про утворення окружних виборчих комісій та про їх склад, прийняте відповідно до вимог цього Закону, оприлюднюється на офіційному веб-сайті Центральної виборчої комісії не пізніше наступного дня від дня його прийняття. Витяг із цього рішення про утворення окружних виборчих комісій у відповідному регіоні та про їх склад публікується Центральною виборчою комісією у регіональному друкованому засобі масової інформації у семиденний строк від дня прийняття зазначеного рішення. Рішення про зміни у складі окружної виборчої комісії оприлюднюється у порядку та у строки, встановлені цією частиною, однак не пізніше останнього дня перед днем голосування.

Стаття 28. Порядок утворення дільничної виборчої комісії звичайної чи спеціальної виборчої дільниці

1. Дільнична виборча комісія утворюється відповідною окружною виборчою комісією не пізніше як за тридцять один день до дня голосування у складі голови, заступника голови, секретаря та інших членів комісії.

2. Дільнична виборча комісія утворюється у складі:

- 1) для малих дільниць – 10–18 осіб;
- 2) для середніх дільниць – 14–20 осіб;
- 3) для великих дільниць – 18–24 особи.

3. На виборчих дільницях, де кількість виборців не перевищує п'ятдесяти осіб, дільнична виборча комісія може утворюватися у складі голови, секретаря та двох – чотирьох членів комісії.

4. Право подання кандидатур до складу дільничних виборчих комісій мають суб'єкти подання, зазначені у частині другій статті 27 цього Закону, та кандидати у депутати у відповідному одномандатному окрузі.

Від імені партії подання вносить уповноважена на підставі довіреності особа від партії. Подання від кандидата у депутати вносить безпосередньо кандидат у депутати або його довірена особа.

5. До складу дільничної виборчої комісії звичайної чи спеціальної виборчої дільниці, за винятком випадків, передбачених частиною дванадцятою цієї статті, обов'язково включаються (за наявності відповідного подання) по одному представнику суб'єкта подання, зазначеного у пункті 1 частини другої статті 27 цього Закону. Не більше ніж по одному представнику від суб'єктів подання, зазначених у пункті 2 частини другої статті 27 цього Закону, та кандидатів у депутати у відповідному одномандатному окрузі включаються до складу дільничної виборчої комісії шляхом жеребкування, що проводиться окружною виборчою комісією не пізніше як на третій день після закінчення строку внесення подань, зазначених у частині шостій цієї статті, в порядку, визначеному Центральною виборчою комісією. Кандидатури, внесені до складу дільничної виборчої комісії, можуть бути відхилені лише з підстав їх невідповідності вимогам, встановленим статтею 26 цього Закону, або застосування механізму жеребкування, передбаченого цією частиною, а також внесення подання з порушенням вимог частин шостої, сьомої, дев'ятої цієї статті.

6. Суб'єкт подання кандидатур до складу дільничних виборчих комісій не пізніше як за тридцять дев'ять днів до дня голосування подає до відповідної окружної виборчої комісії на паперових носіях та в електронному вигляді за формою, затвердженою Центральною виборчою комісією, список осіб від цього суб'єкта подання, не більше однієї кандидатури до однієї виборчої комісії, для включення їх до складу відповідних дільничних виборчих комісій. У поданні зазначаються особи, запропоновані відповідним суб'єктом подання на посаду голови, заступника голови та секретаря виборчої комісії. Подання від партії підписується керівником партії (або особою, яка виконує його повноваження) та

скріплюється печаткою цієї партії. Подання від кандидата у депутати вносяться за підписом відповідного кандидата у депутати.

7. У поданні кандидатур до складу дільничних виборчих комісій зазначаються відомості, передбачені частиною п'ятою статті 27 цього Закону. До подання додаються заяви осіб, запропонованих до складу дільничної виборчої комісії, про згоду на участь у роботі виборчої комісії від відповідного суб'єкта подання, а у разі пропонування цієї кандидатури на посаду голови, заступника голови або секретаря виборчої комісії – про згоду виконувати відповідні посадові обов'язки.

8. У разі якщо у встановлений частиною шостою цієї статті строк не надійшли подання щодо складу дільничної виборчої комісії або якщо кількість запропонованих до складу дільничної виборчої комісії осіб становить менше ніж мінімальна кількість, встановлена частинами другою та третьою цієї статті, окружна виборча комісія зобов'язана у строк, визначений частиною першою цієї статті, утворити дільничну виборчу комісію за поданням голови окружної виборчої комісії у складі, не більшому ніж середня кількість осіб від кількостей, встановлених частинами другою або третьою цієї статті, з обов'язковим урахуванням поданих кандидатур від суб'єктів подання, передбачених частиною четвертою цієї статті. Пропозиції стосовно таких кандидатур голові окружної виборчої комісії можуть подавати члени окружної виборчої комісії.

9. Технічні описки та неточності, допущені у поданні, не є підставою для відхилення внесених кандидатур. Про виявлення таких описок і неточностей окружна виборча комісія невідкладно повідомляє відповідного суб'єкта подання. Зазначені описки та неточності можуть бути виправлені шляхом внесення уточненого подання стосовно відповідних кандидатур не пізніше наступного дня після отримання вказаного повідомлення. Якщо уточнене подання не надійшло у цей строк, відповідні кандидатури відхиляються.

10. Кожний суб'єкт подання кандидатур до складу дільничних виборчих комісій має право на пропорційну частку кожної категорії керівних посад у дільничних виборчих комісіях окремо малих, середніх, великих виборчих дільниць у межах виборчого округу, яка залежить від кількості кандидатур від відповідних суб'єктів подання, включених до складу дільничних виборчих комісій. Частка керівних посад для кожного суб'єкта подання у кожній категорії виборчих дільниць у межах виборчого округу визначається відповідно до кількості кандидатур, включених від цього суб'єкта подання до складу виборчих комісій кожної категорії виборчих дільниць, у відношенні до загальної кількості осіб, включених до складу виборчих комісій відповідної категорії виборчих дільниць. Особа, включена до складу дільничної виборчої комісії за поданням голови окружної виборчої комісії, не може бути призначена на керівну посаду у виборчій комісії, крім випадків, коли до складу відповідної виборчої комісії не надійшли або надійшли у недостатній кількості подання щодо призначення відповідних осіб на посаду голови, заступника голови та секретаря комісії. Розподіл керівних посад між суб'єктами подання кандидатур до складу дільничних виборчих комісій у межах часток, визначених відповідно до цієї частини, визначається окружною виборчою комісією у порядку, встановленому Центральною виборчою комісією.

11. Голова, заступник голови та секретар дільничної виборчої комісії повинні бути представниками різних партій, кандидатів у депутати – суб'єктів подання, передбачених частиною четвертою цієї статті.

12. Дільнична виборча комісія спеціальної виборчої дільниці, утвореної на судні, яке в день голосування перебуває у плаванні під Державним Прапором України, на полярній станції України, утворюється окружною виборчою комісією за місцем приписки судна, полярної станції України за поданням відповідно капітана судна, керівника полярної станції України, яке може надсилатися технічними засобами зв'язку у строк, передбачений частиною шостою цієї статті.

13. У разі утворення спеціальної виборчої дільниці у винятковому випадку відповідно до частини восьмої статті 21 цього Закону дільнична виборча комісія утворюється Центральною виборчою комісією одночасно з утворенням виборчої дільниці за поданням окружної виборчої комісії.

14. Про підготовку подання до Центральної виборчої комісії щодо утворення спеціальної виборчої дільниці у винятковому випадку окружна виборча комісія повідомляє всіх суб'єктів подання кандидатур до складу дільничних виборчих комісій та пропонує у строки, визначені окружною виборчою комісією, однак не пізніш як протягом п'яти днів після звернення з повідомленням, внести подання стосовно кандидатур до складу дільничної виборчої комісії у порядку, визначеному цією статтею.

15. Рішення про утворення дільничної виборчої комісії публікується у регіональних чи місцевих друкованих засобах масової інформації не пізніш як на п'ятий день після дня його прийняття або, у

разі неможливості, оприлюднюється в інший спосіб у цей же строк. Рішення про утворення дільничної виборчої комісії спеціальної виборчої дільниці, утвореної у винятковому випадку, а також рішення про зміни у складі дільничної виборчої комісії публікується чи оприлюднюється у порядку та у строки, встановлені цією частиною, однак не пізніше останнього дня перед днем голосування.

Стаття 29. Порядок утворення дільничної виборчої комісії закордонної виборчої дільниці

1. Дільнична виборча комісія закордонної виборчої дільниці утворюється Центральною виборчою комісією не пізніш як за тридцять один день до дня голосування у складі голови, заступника голови, секретаря та інших членів комісії. Кількісний склад дільничної виборчої комісії закордонної виборчої дільниці визначається відповідно до частин другої та третьої статті 28 цього Закону.

2. До складу дільничної виборчої комісії закордонної виборчої дільниці можуть входити виборці, які проживають або перебувають у період підготовки та проведення виборів на території відповідної іноземної держави.

3. Право подання кандидатур до складу дільничних виборчих комісій закордонних виборчих дільниць мають суб'єкти подання, зазначені у частині другій статті 27 цього Закону, а також Міністерство закордонних справ України.

4. Суб'єкт подання кандидатур до складу дільничної виборчої комісії закордонної виборчої дільниці не пізніш як за тридцять дев'ять днів до дня голосування подає на паперових носіях та в електронному вигляді до Центральної виборчої комісії за формою, затвердженою Центральною виборчою комісією, список осіб від цього суб'єкта, не більше однієї кандидатури до однієї комісії, для включення їх до складу відповідних дільничних виборчих комісій. У цьому поданні зазначаються запропоновані особи на посаду голови, заступника голови та секретаря комісії. Подання підписується керівником суб'єкта подання (або особою, яка виконує його повноваження) та скріплюється печаткою відповідного суб'єкта подання.

5. Міністерство закордонних справ України включає до подання, внесеного у строки, встановлені частиною четвертою цієї статті, працівників закордонних дипломатичних установ України (з дотриманням вимог частини третьої статті 26 цього Закону), військовослужбовців військових частин (формувань), дислокованих за межами України, або інших громадян України, які мають право голосу та проживають або перебувають у період підготовки та проведення виборів на території відповідної іноземної держави, у кількості, не меншій від мінімального і не більший від середнього кількісного складу дільничних виборчих комісій, встановленого частинами другою чи третьою статті 28 цього Закону.

6. У поданні кандидатур до складу дільничних виборчих комісій зазначаються відомості, передбачені частиною п'ятою статті 27 цього Закону. До подання додаються заяви осіб, запропонованих до складу дільничної виборчої комісії, про згоду на участь у її роботі від відповідного суб'єкта подання чи за поданням Міністерства закордонних справ України, а у разі пропонування цієї кандидатури на посаду голови, заступника голови або секретаря комісії – про згоду виконувати відповідні посадові обов'язки.

7. До складу дільничної виборчої комісії закордонної виборчої дільниці включаються (за наявності відповідного подання) з дотриманням вимог частини третьої статті 27 цього Закону не більше ніж по одному представнику від суб'єкта подання кандидатур до складу дільничних виборчих комісій.

8. До складу дільничної виборчої комісії закордонної виборчої дільниці включаються з дотриманням вимог частин другої та шостої цієї статті та статті 26 цього Закону кандидатури, внесені Міністерством закордонних справ України, у такій кількості, щоб склад утвореної виборчої комісії відповідав вимогам частин другої чи третьої статті 28 цього Закону.

9. Підставою відхилення внесених кандидатур можуть бути лише їх невідповідність вимогам, встановленим статтею 26 цього Закону, а також частинами другою, шостою та десятою цієї статті, або застосування механізму жеребкування, передбаченого частиною п'ятою статті 28 цього Закону.

10. Технічні описки та неточності, допущені у поданні, не є підставою для відхилення внесених кандидатур. Про виявлення таких опісок і неточностей Центральна виборча комісія невідкладно повідомляє суб'єкта подання кандидатур до складу дільничних виборчих комісій. Зазначені описки та неточності можуть бути виправлені шляхом внесення уточненого подання стосовно відповідних кандидатур не пізніше наступного дня після отримання вказаного повідомлення. Якщо уточнене подання не надійшло у цей строк, відповідні кандидатури відхиляються.

11. Кожний суб'єкт подання кандидатур до складу дільничних виборчих комісій, від якого включені кандидатури до складу дільничних виборчих комісій, має право на пропорційну частку кожної категорії керівних посад у дільничних виборчих комісіях окремо малих, середніх, великих закордонних виборчих дільниць, яка залежить від кількості кандидатур від відповідного суб'єкта, що ввійшли до складу виборчих комісій. Частка керівних посад для кожного суб'єкта подання для кожної категорії закордонних виборчих дільниць визначається відповідно до кількості кандидатур, включених від цього суб'єкта подання до складу виборчих комісій кожної категорії виборчих дільниць, у відношенні до загальної кількості осіб, включених до складу виборчих комісій відповідної категорії виборчих дільниць. Розподіл керівних посад між суб'єктами подання кандидатур до складу дільничних виборчих комісій у межах часток, визначених відповідно до цієї частини, визначається Центральною виборчою комісією.

12. Особа, включена до складу дільничної виборчої комісії за поданням Міністерства закордонних справ України, може бути призначена на керівну посаду у виборчій комісії тільки у випадку відсутності кандидатур на таку посаду від інших суб'єктів подання.

13. Рішення про утворення дільничних виборчих комісій закордонних виборчих дільниць, їх склад, прийняті відповідно до вимог цього Закону, оприлюднюються на офіційному веб-сайті Центральної виборчої комісії на наступний день з дня прийняття нею відповідного рішення та публікуються Центральною виборчою комісією в загальнодержавних друкованих засобах масової інформації. Оприлюднення відомостей про місцезнаходження (адресу приміщення) та режим роботи дільничних виборчих комісій, утворених при закордонних дипломатичних установах України, у військових частинах (формуваннях), дислокованих за межами України, здійснюється відповідними закордонними дипломатичними установами України з урахуванням місцевих умов країн перебування.

Стаття 30. Повноваження Центральної виборчої комісії

1. Повноваження Центральної виборчої комісії щодо підготовки та проведення виборів депутатів визначаються цим Законом, Законом України «Про Центральну виборчу комісію» та іншими законами України.

2. Крім повноважень, визначених Законом України «Про Центральну виборчу комісію», Центральна виборча комісія:

1) здійснює контроль за додержанням і однаковим застосуванням законодавства про вибори депутатів виборцями, окружними і дільничними виборчими комісіями та їх членами, органами державної влади, органами влади Автономної Республіки Крим та органами місцевого самоврядування, посадовими і службовими особами цих органів, підприємствами, закладами, установами, організаціями та їх посадовими особами, засобами масової інформації, їх власниками, посадовими особами та творчими працівниками, кандидатами у депутати, партіями, їх представниками у Центральній виборчій комісії та уповноваженими особами, довіреними особами кандидатів у депутати в одномандатних округах, офіційними спостерігачами, громадськими організаціями;

2) здійснює організаційно-методичне забезпечення діяльності виборчих комісій;

3) організовує у визначеному нею порядку навчання осіб, які претендують на призначення на посади голів, заступників голів та секретарів окружних виборчих комісій;

4) скликає у разі необхідності за власною ініціативою засідання виборчої комісії нижчого рівня;

5) встановлює норми і перелік обладнання, інвентарю для приміщень виборчої комісії та приміщень для голосування, а також види послуг, робіт, що можуть надаватися виборчим комісіям;

6) встановлює форми виборчих документів, затверджує зразки печаток та вивісок виборчих комісій, визначає порядок зберігання та передачі виборчих документів до відповідних державних архівних установ;

7) припиняє рух коштів на рахунках окружних виборчих комісій в установах банків після закінчення строку повноважень цих комісій або в разі порушення ними кошторисно-фінансової дисципліни; приймає рішення про перерахування залишків коштів на рахунок Центральної виборчої комісії;

8) реєструє кандидатів у депутати;

9) реєструє представника партії у Центральній виборчій комісії;

10) надає дозвіл громадським організаціям мати офіційних спостерігачів під час виборів депутатів;

11) реєструє офіційних спостерігачів від іноземних держав, міжнародних організацій;

12) затверджує форму, колір і текст виборчого бюлетеня для голосування в загальнодержавному

окрузі та в одномандатних виборчих округах; забезпечує централізоване виготовлення у необхідній кількості та облік виборчих бюлетенів і передає їх окружним виборчим комісіям;

13) призначає повторні та проміжні вибори у випадках, передбачених цим Законом;

14) передає представнику Міністерства закордонних справ України виборчі бюлетені, бланки іншої документації, печатки, штампи для передачі їх дільничним виборчим комісіям закордонних виборчих дільниць;

15) розглядає заяви і скарги на рішення, дії або бездіяльність окружних виборчих комісій і приймає рішення з цих питань;

16) затверджує текст та форму інформаційних плакатів, а також плакатів, що роз'яснюють порядок голосування та відповідальність за порушення законодавства про вибори депутатів;

17) надає роз'яснення окружним та дільничним виборчим комісіям по заповненню відповідних протоколів про підрахунок голосів та встановленню підсумків голосування;

18) здійснює повноваження відповідної окружної виборчої комісії у разі ненадходження протоколу від окружної виборчої комісії про підсумки голосування у загальнодержавному окрузі в межах одномандатного округу або протоколу окружної виборчої комісії про підсумки голосування в одномандатному окрузі у строки, визначені цим Законом;

19) здійснює інші повноваження, передбачені цим та іншими законами України.

3. Для організаційного, правового, інформаційного, технічного забезпечення здійснення повноважень, передбачених цим Законом та Законом України «Про Центральну виборчу комісію», Центральна виборча комісія на час виборчого процесу виборів депутатів може залучати відповідних спеціалістів, експертів та технічних працівників.

Стаття 31. Повноваження окружної виборчої комісії

1. Повноваження окружної виборчої комісії починаються з моменту складення присяги не менш як двома третинами її мінімального складу, визначеного частиною першою статті 27 цього Закону, на її першому засіданні, яке проводиться не пізніше як на третій день після дня прийняття рішення про її утворення.

2. Окружна виборча комісія:

1) забезпечує підготовку та проведення виборів депутатів в одномандатному окрузі та в загальнодержавному окрузі в межах одномандатного округу;

2) здійснює в межах відповідного одномандатного округу контроль за додержанням і однаковим застосуванням законодавства про вибори депутатів виборцями, дільничними виборчими комісіями та їх членами, органами державної влади, органами влади Автономної Республіки Крим та органами місцевого самоврядування, посадовими і службовими особами цих органів, підприємствами, закладами, установами, організаціями та їх посадовими особами, засобами масової інформації, їх власниками, посадовими особами та творчими працівниками, кандидатами у депутати, партіями, їх представниками та уповноваженими особами, довіреними особами кандидатів у депутати в одномандатних округах, офіційними спостерігачами, громадськими організаціями;

3) надає правову, організаційно-методичну, технічну допомогу дільничним виборчим комісіям, організовує навчання членів цих комісій з питань організації виборчого процесу;

4) реєструє довірених осіб кандидатів у депутати, зареєстрованих в одномандатному окрузі, та видає їм посвідчення за формою, встановленою Центральною виборчою комісією;

5) утворює дільничні виборчі комісії відповідно до цього Закону, крім випадку, передбаченого у частині тринадцятій статті 28 цього Закону;

6) скликає у разі необхідності за власною ініціативою засідання дільничної виборчої комісії;

7) вирішує питання використання коштів Державного бюджету України, виділених на підготовку та проведення виборів депутатів, у порядку, встановленому Центральною виборчою комісією;

8) контролює дотримання органами, уповноваженими на це законом, законодавства щодо складання списків виборців по виборчих дільницях на території одномандатного округу, контролює надання їх для загального ознайомлення;

9) контролює діяльність місцевих органів виконавчої влади та органів місцевого самоврядування з питань забезпечення приміщеннями для голосування, транспортом, засобами зв'язку, обладнанням, у межах своєї компетенції розглядає і вирішує інші питання матеріально-технічного забезпечення виборів депутатів на території одномандатного округу;

10) передає дільничним виборчим комісіям виборчі бюлетені, бланки іншої документації відпо-

відно до цього Закону, забезпечує контроль за обліком виборчих бюлетенів у межах одномандатного округу;

11) забезпечує виготовлення інформаційних плакатів, плакатів, що роз'яснюють порядок голосування та відповідальність за порушення законодавства про вибори депутатів, печаток дільничних виборчих комісій та передає їх дільничним виборчим комісіям, а також забезпечує виготовлення іншої виборчої документації;

12) надає правову, організаційно-методичну, технічну допомогу дільничним виборчим комісіям, організовує навчання голів, заступників голів, секретарів дільничних виборчих комісій;

13) заслуховує інформацію дільничних виборчих комісій, місцевих органів виконавчої влади та органів місцевого самоврядування з питань підготовки і проведення виборів;

14) реєструє офіційних спостерігачів від партії, яка висунула кандидатів у депутати у загальнодержавному окрузі, від кандидата у депутати в одномандатному окрузі, від громадської організації;

15) розглядає заяви і скарги на рішення, дії або бездіяльність дільничних виборчих комісій і приймає рішення з цих питань;

16) встановлює підсумки голосування в загальнодержавному окрузі в межах одномандатного округу та одномандатному окрузі, складає протоколи про підсумки голосування, передає протоколи та іншу виборчу документацію, передбачену цим Законом, Центральній виборчій комісії;

17) визнає голосування на виборчій дільниці недійсним у випадках, передбачених цим Законом;

18) забезпечує передачу на зберігання до відповідної архівної установи виборчої та іншої документації в порядку, встановленому Центральною виборчою комісією;

19) здійснює інші повноваження, передбачені цим та іншими законами України.

3. Повноваження окружної виборчої комісії припиняються через п'ятнадцять днів після дня офіційного оприлюднення Центральною виборчою комісією результатів виборів депутатів у порядку, встановленому цим Законом.

4. Статус окружної виборчої комісії як юридичної особи припиняється в порядку та у строки, визначені статтею 38 цього Закону.

Стаття 32. Повноваження дільничної виборчої комісії

1. Повноваження дільничної виборчої комісії починаються з моменту складення присяги не менш як двома третинами її мінімального складу, визначеного частинами другою та третьою статті 28 цього Закону, на засіданні комісії, що проводиться не пізніш як на третій день після дня прийняття рішення про її утворення.

2. Дільнична виборча комісія:

1) здійснює контроль за неухильним додержанням та однаковим застосуванням законодавства про вибори депутатів під час голосування та підрахунку голосів на виборчій дільниці;

2) отримує список виборців від органу ведення Державного реєстру виборців або Міністерства закордонних справ України, складає список виборців у випадках, передбачених цим Законом, надає його для загального ознайомлення, а також вносить до нього зміни у випадках, передбачених цим Законом;

3) забезпечує можливість ознайомлення виборців з виборчими списками кандидатів у депутати від партій, відомостями про кандидатів у депутати в одномандатних округах, а також з рішеннями, прийнятими Центральною виборчою комісією, відповідною окружною виборчою комісією, власними рішеннями та повідомленнями;

4) в порядку та в строки, встановлені частиною другою статті 40 цього Закону, вручає або надсилає кожному виборцю іменне запрошення із зазначенням дати проведення голосування, адреси приміщення для голосування, часу початку і закінчення голосування;

5) забезпечує облік отриманих комісією виборчих бюлетенів;

6) забезпечує підготовку приміщення для голосування та виборчих скриньок;

7) за рішенням Центральної виборчої комісії вносить зміни до виборчих бюлетенів у порядку та у строки, передбачені цим Законом;

8) організовує на виборчій дільниці голосування;

9) проводить підрахунок голосів виборців на виборчій дільниці, складає протоколи про підрахунок голосів на виборчій дільниці та передає їх та іншу виборчу документацію відповідній окружній виборчій комісії у порядку, встановленому цим Законом;

10) визнає недійсним голосування на виборчій дільниці за наявності обставин, передбачених

статтею 92 цього Закону;

11) розглядає заяви і скарги з питань підготовки та організації голосування на виборчій дільниці та в межах своїх повноважень приймає щодо них рішення;

12) здійснює інші повноваження, передбачені цим та іншими законами України.

3. Повноваження дільничної виборчої комісії припиняються через п'ять днів після дня офіційного оприлюднення Центральною виборчою комісією результатів виборів депутатів.

4. Дільнична виборча комісія припиняє свою діяльність одночасно з припиненням її повноважень.

Стаття 33. Організація роботи окружних та дільничних виборчих комісій

1. Виборча комісія є колегіальним органом. Основною формою роботи виборчої комісії є засідання, яке скликається головою комісії, в разі його відсутності – заступником голови, а в разі відсутності голови та його заступника – секретарем комісії.

2. У разі необхідності засідання виборчої комісії може бути скликане рішенням виборчої комісії вищого рівня.

3. На письмову вимогу третини складу виборчої комісії голова виборчої комісії або його заступник зобов'язаний скликати засідання комісії не пізніше наступного дня після отримання такої вимоги.

4. Перше засідання виборчої комісії скликається її головою не пізніше як на третій день після дня її утворення, а наступні – за необхідністю. У разі утворення виборчої комісії одночасно з утворенням виборчої дільниці відповідно до частини тринадцятої статті 28 цього Закону перше засідання комісії скликається не пізніше наступного дня після дня її утворення.

5. Засідання виборчої комісії є повноважним за умови присутності більше половини членів комісії від складу цієї комісії.

6. Засідання виборчої комісії скликається з обов'язковим повідомленням усіх членів комісії про час, місце проведення засідання та його порядок денний.

7. Членам виборчої комісії надаються проекти рішень комісії та необхідні документи, як правило, не пізніше останнього дня перед днем проведення засідання комісії, однак не пізніше як до початку засідання.

8. Засідання виборчої комісії веде голова комісії або його заступник; у разі невиконання ними цієї функції або у разі їх відсутності, у тому числі у день голосування, зокрема, при підрахунку голосів на виборчій дільниці, встановленні підсумків голосування в межах території одномандатного округу комісія на кожному такому засіданні визначає із свого складу головуючого на засіданні з числа членів комісії.

9. Виборча комісія на вимогу трьох членів комісії, а також за рішенням виборчої комісії вищого рівня або суду зобов'язана розглянути на своєму засіданні питання, що належать до її повноважень, не пізніше як у триденний строк від дня заявлення вимоги або прийняття зазначеного рішення, але не пізніше дня голосування, а у день голосування, крім дільничної виборчої комісії, – невідкладно. Дільнична виборча комісія зобов'язана розглянути на своєму засіданні питання, що належать до її повноважень, на вимогу зазначених членів комісії у день голосування або за рішенням виборчої комісії вищого рівня чи суду, прийнятого в день голосування, невідкладно після закінчення голосування.

10. Рішення виборчої комісії приймається відкритим голосуванням більшістю голосів від складу комісії, крім випадків, передбачених цим Законом.

11. Рішення комісії набирає чинності з моменту його прийняття, за винятком випадків, передбачених цим Законом.

12. На засіданні окружної або дільничної виборчої комісії у день голосування, зокрема, при підрахунку голосів, встановленні підсумків голосування в межах виборчого округу, у разі присутності менше ніж двох третин членів комісії від складу комісії рішення комісії приймається не менше ніж двома третинами голосів від числа членів комісії, присутніх на засіданні комісії.

13. Член виборчої комісії, який бере участь у її засіданні і не згоден з рішенням, прийнятим комісією, має право протягом двох днів після засідання, на якому було прийнято рішення, у письмовій формі висловити окрему думку, яка додається до протоколу відповідного засідання виборчої комісії і є його невід'ємною частиною.

14. Рішення виборчої комісії, прийняте в межах її повноважень, є обов'язковим для виконання усіма суб'єктами виборчого процесу, органами державної влади, органами влади Автономної Республіки Крим та органами місцевого самоврядування, посадовими і службовими особами цих органів,

підприємствами, закладами, установами, організаціями та їх посадовими особами, засобами масової інформації, їх власниками, посадовими особами та творчими працівниками, об'єднаннями громадян.

15. Рішення виборчої комісії, що суперечить законодавству України або прийняте з перевищенням її повноважень, може бути скасоване виборчою комісією вищого рівня або визнане протиправним та скасоване судом. У такому випадку виборча комісія вищого рівня має право прийняти рішення по суті питання.

16. Заяви, скарги та інші документи, що надійшли до виборчої комісії, приймаються та реєструються в порядку, встановленому Центральною виборчою комісією.

17. Для організаційного, правового, технічного забезпечення здійснення повноважень, передбачених цим Законом, виборча комісія може залучати, на підставі цивільно-правових угод, відповідних спеціалістів, експертів та технічних працівників.

18. Ніхто не має права втручатися у діяльність виборчих комісій, крім як у випадках, передбачених законом.

Стаття 34. Право присутності на засіданні виборчої комісії

1. Зареєстровані відповідно до вимог цього Закону представники партій у Центральній виборчій комісії беруть участь у засіданні Центральної виборчої комісії з правом дорадчого голосу.

2. На засіданні Центральної виборчої комісії мають також право бути присутніми без дозволу чи запрошення:

- 1) кандидати у депутати, їх довірені особи та уповноважені особи партій (разом не більше двох осіб від однієї партії, не більше однієї особи від одного кандидата);
- 2) офіційні спостерігачі від громадських організацій, які отримали дозвіл мати офіційних спостерігачів під час виборів депутатів (разом не більше двох осіб від однієї громадської організації);
- 3) офіційні спостерігачі від іноземних держав та міжнародних організацій;
- 4) представники засобів масової інформації (не більше двох осіб від одного засобу масової інформації).

3. На засіданнях окружної чи дільничної виборчої комісії, у тому числі при підрахунку голосів та встановленні підсумків голосування, на виборчій дільниці в день голосування у приміщенні, де проводиться голосування, мають право бути присутніми без дозволу чи запрошення відповідної комісії лише такі особи:

- 1) члени виборчих комісій вищого рівня;
- 2) кандидати у депутати, їх довірені особи, уповноважені особи партій (не більше однієї особи від однієї партії, одного кандидата);
- 3) офіційні спостерігачі від партії, яка висунула кандидатів у депутати у загальнодержавному окрузі, від кандидата у депутати в одномандатному окрузі або від громадської організації (не більше однієї особи від однієї партії, одного кандидата, однієї громадської організації);
- 4) офіційні спостерігачі від іноземних держав і міжнародних організацій;
- 5) представники засобів масової інформації (не більше двох осіб від одного засобу масової інформації).

4. Інші особи, крім зазначених у частині третій цієї статті та частині першій статті 82 цього Закону, можуть бути присутніми на засіданні виборчої комісії тільки з дозволу або на запрошення цієї комісії, про що приймається рішення на засіданні виборчої комісії. Перебування осіб, не передбачених частиною третьою цієї статті, на виборчій дільниці під час проведення голосування, а також на засіданні виборчої комісії при підрахунку голосів та встановленні підсумків голосування забороняється.

5. Виборча комісія може прийняти мотивоване рішення про позбавлення права бути присутніми на засіданні осіб, зазначених у частині другій, пунктах 2–5 частини третьої та частині четвертій цієї статті, якщо вони протиправно перешкоджають його проведенню. Таке рішення приймається не менше ніж двома третинами голосів від складу комісії присутніх на засіданні комісії.

6. Працівники правоохоронних органів можуть здійснювати охорону правопорядку в день голосування та при підрахунку голосів лише поза межами приміщення для голосування. У випадку виникнення фактів порушень правопорядку голова, заступник голови чи секретар комісії може їх викликати виключно для вчинення дій з відновлення правопорядку і на час, необхідний для таких дій.

Стаття 35. Документування діяльності окружних та дільничних виборчих комісій

1. Документування діяльності окружних та дільничних виборчих комісій здійснюється у порядку,

встановленому цією статтею та порядком ведення діловодства виборчих комісій, який затверджується Центральною виборчою комісією.

2. На засіданні виборчої комісії ведеться протокол засідання, який веде секретар комісії. За відсутності секретаря комісії чи у разі невиконання ним своїх повноважень на засіданні комісія обирає зі свого складу секретаря засідання, який виконує обов'язки секретаря комісії на відповідному засіданні та при оформленні документів засідання. Протокол засідання комісії підписується головою на засіданні та секретарем комісії (чи секретарем засідання). Протокол засідання комісії надається для ознайомлення членам комісії на їх вимогу не пізніше наступного засідання комісії, при цьому член комісії має право його підписати. Протокол засідання комісії може бути наданий для ознайомлення суб'єкту виборчого процесу на його вимогу не пізніше наступного засідання комісії.

3. Рішення виборчої комісії з розглянутого питання оформляється у формі постанови, яка повинна містити:

- 1) найменування комісії;
- 2) найменування постанови;
- 3) час, дату та місце прийняття і порядковий номер постанови;

4) мотивувальну частину з посиланням на обставини, що зумовили розгляд питання на засіданні комісії, посиланнями на відповідні положення нормативно-правових актів або постанову виборчої комісії вищого рівня чи рішення суду, якими керувалася комісія при прийнятті постанови;

- 5) резолютивну частину.

4. Постанова підписується головою виборчої комісії (головою на засіданні) і секретарем виборчої комісії (секретарем засідання). Зміст та наскрізний номер постанови повинні бути відображені у протоколі відповідного засідання виборчої комісії.

5. Постанова, прийнята окружною чи дільничною виборчою комісією, вивіщується на стенді офіційних матеріалів комісії для загального ознайомлення не пізніше ранку наступного дня після дня її прийняття, а прийнята напередодні дня голосування, у день голосування та під час підрахунку голосів, встановлення підсумків голосування, – не пізніш як через чотири години після завершення засідання виборчої комісії. Постанова, прийнята окружною виборчою комісією, надсилається до Центральної виборчої комісії для оприлюднення на її офіційному веб-сайті. Копія постанови, прийнята окружною чи дільничною виборчою комісією, засвідчена головою виборчої комісії чи його заступником і секретарем виборчої комісії та скріплена печаткою виборчої комісії, видається суб'єкту виборчого процесу, якого вона стосується, на його вимогу, не пізніше ніж через чотири години після її прийняття, а прийнята напередодні дня голосування та в день голосування – невідкладно. Стенд офіційних матеріалів комісії обладнується в приміщенні комісії у місці, вільно доступному для відвідувачів.

6. З питань поточної діяльності комісія може приймати протокольні рішення, зміст яких заноситься до протоколу виборчої комісії та не оформлюється окремим документом.

7. Виборча комісія складає акти та протоколи. Акт комісії засвідчує певний факт або певну подію, виявлені і визнані комісією. Протокол комісії встановлює підсумки певних дій, виконаних комісією.

8. Акти і протоколи виборчої комісії складаються у випадках, передбачених цим Законом, за формами, затвердженими Центральною виборчою комісією, та у кількості примірників, встановлених цим Законом. Акт або протокол комісії підписується всіма присутніми на засіданні членами виборчої комісії, підписи яких скріплюються печаткою виборчої комісії. Перший примірник акта чи протоколу мають право підписати присутні на засіданні кандидати у депутати, представники партій у Центральній виборчій комісії чи уповноважені особи партій, офіційні спостерігачі.

Стаття 36. Статус члена виборчої комісії

1. Статус члена Центральної виборчої комісії визначається Законом України «Про Центральну виборчу комісію».

2. Статус члена окружної чи члена дільничної виборчої комісії, а також порядок набуття цього статусу визначається цим Законом.

3. Член окружної, дільничної виборчої комісії на першому засіданні виборчої комісії, в якому він бере участь, в обов'язковому порядку ознайомлюється зі змістом частин сьомої – дванадцятої цієї статті, після чого складає таку присягу члена комісії:

«Я, (прізвище, ім'я та по батькові), беручи на себе повноваження члена виборчої комісії та усвідомлюючи свою високу відповідальність перед Українським народом, присягаю додержуватися Конституції України та виборчих законів України, чесно і сумлінно виконувати свої обов'язки, виходячи

з принципів верховенства права, законності, об'єктивності та неупередженості, забезпечувати реалізацію і захист виборчих прав громадян України».

4. Особа, яка склала присягу, ставить свій підпис під текстом присяги. Цей документ є невід'ємною частиною документації відповідної комісії. Члену комісії після складення ним присяги видається посвідчення за підписом голови комісії вищого рівня за формою, затвердженою Центральною виборчою комісією.

5. Відмова скласти присягу означає відмову особи бути членом комісії.

6. За рішенням виборчої комісії, яке затверджується виборчою комісією вищого рівня, голова, заступник голови, секретар або інші члени окружної чи дільничної виборчої комісії (загальною кількістю не більше трьох осіб) протягом усього періоду повноважень виборчої комісії або частини цього періоду можуть виконувати свої повноваження у виборчій комісії відповідно до статті 47 цього Закону на платній основі на підставі цивільно-правового договору між ними і виборчою комісією. Зазначені особи на цей період звільняються від виконання виробничих або службових обов'язків за основним місцем роботи із збереженням загального та спеціального стажу.

7. Член виборчої комісії має право:

- 1) брати участь у підготовці питань, що вносяться на розгляд виборчої комісії;
- 2) виступати на засіданнях виборчої комісії, ставити іншим учасникам засідання запитання щодо порядку денного, вносити пропозиції з питань, віднесених до повноважень комісії;
- 3) за дорученням відповідної виборчої комісії перевіряти діяльність виборчих комісій нижчого рівня;
- 4) безперешкодно знайомитися з документами виборчої комісії, членом якої він є, та виборчих комісій нижчого рівня на відповідній території;

5) на відшкодування шкоди, заподіяної його життю, здоров'ю чи майну у зв'язку з виконанням обов'язків члена виборчої комісії, у тому числі витрат на відрядження, пов'язаних з виконанням обов'язків члена комісії, у порядку і розмірі, що встановлені Кабінетом Міністрів України.

8. Член комісії не може бути звільнений з роботи, переведений на нижчу посаду з підстав, пов'язаних із виконанням його обов'язків у виборчій комісії.

9. Член виборчої комісії зобов'язаний:

- 1) додержуватися Конституції України, цього та інших законів України та актів законодавства з питань підготовки і проведення виборів;
- 2) брати участь у засіданнях виборчої комісії;
- 3) виконувати рішення виборчої комісії та обов'язки, покладені на нього згідно з їх розподілом у комісії.

10. Член виборчої комісії має також інші права та обов'язки відповідно до цього та інших законів України.

11. На час безпосереднього виконання обов'язків члена виборчої комісії (участь у засіданнях комісії, інших заходах на виконання цього Закону чи рішень комісії) на кожного члена виборчої комісії поширюються гарантії і компенсації, передбачені законодавством для працівників на час виконання ними державних або громадських обов'язків у робочий час. Члени виборчої комісії звільняються від виконання службових обов'язків за місцем постійної роботи на час, необхідний для здійснення обов'язків члена комісії, на підставі письмового повідомлення голови, заступника голови чи секретаря відповідної виборчої комісії про скликання засідання комісії або рішення виборчої комісії про залучення члена комісії до участі в інших заходах, передбачених цим Законом. Такі повідомлення або рішення повинні містити зазначення дати, часу та запланованої тривалості засідання виборчої комісії чи іншого заходу.

12. Члену виборчої комісії протягом часу своїх повноважень забороняється агітувати за чи проти партій, кандидатів у депутати та публічно оцінювати діяльність партій – суб'єктів виборчого процесу та кандидатів у депутати.

Стаття 37. Дострокове припинення повноважень складу виборчої комісії або члена виборчої комісії

1. Повноваження усього складу окружної, дільничної виборчої комісії можуть бути достроково припинені виборчою комісією, яка її утворила, за власною ініціативою або на підставі рішення суду в разі систематичного порушення чи одноразового грубого порушення комісією Конституції України, цього та інших законів України.

2. Дострокове припинення повноважень усього складу виборчої комісії не є ліквідацією цієї комісії.

3. Повноваження члена окружної, дільничної виборчої комісії припиняються достроково виборчою комісією, яка її утворила, у зв'язку з:

- 1) особистою заявою про складення повноважень члена комісії;
- 2) внесенням подання про заміну члена виборчої комісії суб'єктом, за поданням якого кандидатуру такого члена було включено до складу виборчої комісії;
- 3) припиненням його громадянства України;
- 4) вибуттям на період включно до дня голосування за межі України або країни, на території якої утворена закордонна виборча дільниця, що тягне за собою неможливість виконувати обов'язки члена комісії;

5) реєстрацією його кандидатом у народні депутати України або кандидатом у депутати Верховної Ради Автономної Республіки Крим, кандидатом у депутати місцевої ради або кандидатом на посаду сільського, селищного, міського голови, якщо вказані вибори проводяться одночасно з виборами народних депутатів України;

6) реєстрацією його представником партії у Центральній виборчій комісії, офіційним спостерігачем, уповноваженою особою партії, довіреною особою кандидата у народні депутати України або довіреною особою кандидата у депутати Верховної Ради Автономної Республіки Крим, кандидата у депутати місцевої ради чи кандидата на посаду сільського, селищного, міського голови, представником, уповноваженою особою місцевої організації партії, якщо вказані вибори проводяться одночасно з виборами народних депутатів України;

7) входженням його до складу іншої виборчої комісії, що здійснює підготовку та проведення виборів народних депутатів України або депутатів Верховної Ради Автономної Республіки Крим, депутатів місцевих рад та сільських, селищних, міських голів, якщо вказані вибори проводяться одночасно з виборами народних депутатів України;

8) відмовою скласти присягу члена комісії;

9) порушенням присяги члена комісії, що виявилось як систематичне невиконання покладених на нього обов'язків, засвідченим не менш як двома рішеннями з цього приводу виборчої комісії, до складу якої він входить;

10) одноразовим грубим порушенням законодавства України про вибори, встановленим рішенням суду або рішенням виборчої комісії вищого рівня;

11) набранням щодо нього законної сили обвинувальним вироком суду за вчинення тяжкого або особливо тяжкого злочину чи злочину проти виборчих прав громадян;

12) виявленням обставин наявності судимості за вчинення тяжкого або особливо тяжкого злочину чи злочину проти виборчих прав громадян, якщо така судимість не знята або не погашена;

13) визнанням його недієздатним;

14) його смертю.

4. При виникненні обставин, передбачених у пунктах 3, 5–8, 11–14 частини третьої цієї статті, повноваження члена виборчої комісії припиняються з моменту їх виникнення або виявлення, а обставин, передбачених у пунктах 1, 2, 4, 9, 10 частини третьої цієї статті, – з моменту прийняття рішення про дострокове припинення його повноважень виборчою комісією, яка її утворила.

Особа, яка подала заяву про складення повноважень, продовжує виконувати обов'язки голови, заступника голови, секретаря, члена виборчої комісії до моменту прийняття рішення про дострокове припинення її повноважень комісією, яка утворила відповідну комісію.

5. Виборча комісія, яка достроково припинила повноваження усього складу виборчої комісії, окремого члена виборчої комісії, не пізніше наступного дня повідомляє про це суб'єктів, за поданням яких до складу комісії було включено осіб, повноваження яких достроково припинено.

6. У разі дострокового припинення повноважень усього складу виборчої комісії відповідна виборча комісія вищого рівня не пізніш як на третій день з дня припинення повноважень комісії, але не пізніш останнього дня перед днем голосування, затверджує новий склад виборчої комісії у порядку, встановленому цим Законом.

7. У разі дострокового припинення повноважень члена виборчої комісії, що призвело до зменшення кількісного складу виборчої комісії нижче від мінімальних меж, встановлених відповідно частиною першою статті 27 або частинами другою, третьою статті 28 цього Закону, або у зв'язку із заміною члена виборчої комісії відповідна виборча комісія вищого рівня не пізніш як на третій

день з дня припинення його повноважень, але не пізніше останнього дня перед днем голосування, включає із числа кандидатур, внесених суб'єктами подання, зазначеними у пункті 2 частини другої статті 27 або частиною четвертою статті 28 цього Закону, у порядку, встановленому Центральною виборчою комісією, до її складу іншу особу замість члена комісії, повноваження якого припинено, із тим, щоб кількісний склад такої виборчої комісії відповідав її мінімальній кількості, а у випадку внесення подання про заміну члена виборчої комісії одночасно з достроковим припиненням його повноважень включає до складу відповідної виборчої комісії кандидатуру, внесену на заміну тим самим суб'єктом подання.

8. У разі дострокового припинення повноважень члена виборчої комісії в останній день перед днем голосування таке рішення приймається одночасно з рішенням про включення до складу відповідної виборчої комісії іншої особи від того ж суб'єкта подання.

9. У разі якщо голова, заступник голови або секретар виборчої комісії систематично не виконує покладені на нього обов'язки, відповідна окружна або дільнична виборча комісія може звернутися до виборчої комісії, яка її утворила, з мотивованим поданням про його заміну, якщо за це проголосувало не менше двох третин членів складу комісії; у разі якщо голова, заступник голови або секретар виборчої комісії відмовляється від виконання своїх повноважень, така особа може особисто подати власноручно написану заяву про складання повноважень до виборчої комісії, що утворила відповідну виборчу комісію. Зазначене подання чи заява підлягає обов'язковому розгляду у строки, зазначені у частині сьомій цієї статті. Рішення про заміну голови, заступника голови, секретаря виборчої комісії не тягне за собою припинення повноважень цих осіб як членів відповідної виборчої комісії. Таке рішення приймається з урахуванням вимог частини десятої статті 27 та частини одинадцятої статті 28 цього Закону.

10. Призначення нового голови, заступника голови, секретаря виборчої комісії проводиться в порядку, встановленому цим Законом.

Стаття 38. Набуття та припинення окружною виборчою комісією статусу юридичної особи

1. Набуття та припинення окружною виборчою комісією статусу юридичної особи здійснюється в порядку, передбаченому законами України, з особливостями, встановленими цим Законом.

2. Окружна виборча комісія набуває статусу юридичної особи з моменту внесення запису про включення відомостей про комісію до Єдиного державного реєстру юридичних осіб та фізичних осіб – підприємців.

3. Для внесення запису про включення відомостей про окружну виборчу комісію до Єдиного державного реєстру юридичних осіб та фізичних осіб – підприємців голова комісії, в разі його відсутності – заступник голови, не пізніше як на четвертий день з дня утворення комісії повинен особисто подати державному реєстратору за місцем розташування окружної виборчої комісії копію відповідної постанови Центральної виборчої комісії про утворення комісії та заповнену реєстраційну картку встановленого зразка. Державна реєстрація окружної виборчої комісії як юридичної особи здійснюється у день надходження документів для проведення державної реєстрації юридичної особи.

4. Реєстраційний збір за проведення державної реєстрації окружної виборчої комісії як юридичної особи не сплачується.

5. Статус окружної виборчої комісії як юридичної особи припиняється шляхом внесення запису до Єдиного державного реєстру юридичних осіб та фізичних осіб – підприємців про проведення державної реєстрації припинення окружної виборчої комісії як юридичної особи.

6. Не пізніше як через п'ять днів з дня офіційного оприлюднення результатів виборів депутатів голова окружної виборчої комісії, в разі його відсутності – заступник голови, звертається особисто до органу реєстрації із письмовим повідомленням про дату припинення комісії.

7. На підставі повідомлення, зазначеного в частині шостій цієї статті, у Бюлетені державної реєстрації друкується інформація про дату припинення окружної виборчої комісії, що є підставою для пред'явлення комісії претензій за борговими зобов'язаннями.

8. Плата за публікацію повідомлення у Бюлетені державної реєстрації про припинення окружної виборчої комісії не сплачується.

9. Для проведення державної реєстрації припинення окружної виборчої комісії як юридичної особи шляхом ліквідації голова комісії, в разі його відсутності – заступник голови, після закінчення процедури припинення комісії, але не раніше тридцяти днів з дня офіційного оприлюднення ре-

зультатів виборів, повинен особисто подати державному реєстратору за місцем розташування комісії заповнену реєстраційну картку встановленого зразка, довідку архівної установи про прийняття документів, які відповідно до закону підлягають довгостроковому зберіганню, а також акт спільної перевірки фінансово-контролюючими органами. Додаткові документи для проведення державної реєстрації припинення окружної виборчої комісії як юридичної особи в результаті її ліквідації не вимагаються. Фінансово-контролюючі органи проводять перевірки, складають відповідні акти не пізніше п'ятнадцяти днів з дня офіційного оприлюднення результатів виборів.

10. Голова окружної виборчої комісії, в разі його відсутності – заступник голови, передає до Центральної виборчої комісії виписку з Єдиного державного реєстру юридичних осіб та фізичних осіб – підприємців з відомостями про проведення державної реєстрації припинення окружної виборчої комісії як юридичної особи.

РОЗДІЛ V СПИСКИ ВИБОРЦІВ

Стаття 39. Порядок складання попередніх списків виборців для звичайних виборчих дільниць

1. Органи ведення Державного реєстру виборців складають попередні списки виборців для звичайних виборчих дільниць відповідно до Закону України «Про Державний реєстр виборців». Складання попередніх списків виборців для звичайних виборчих дільниць здійснюється у порядку, встановленому Центральною виборчою комісією.

2. До попереднього списку виборців для звичайної виборчої дільниці включаються громадяни України, яким виповнилося або на день голосування виповниться вісімнадцять років та які відносяться за виборчою адресою до цієї виборчої дільниці відповідно до відомостей Державного реєстру виборців. Виборець може бути включений до списку виборців тільки на одній виборчій дільниці.

3. У попередньому списку виборців зазначаються прізвище, власне ім'я (усі власні імена), по батькові (за наявності) виборця, дата народження, виборча адреса виборця відповідно до відомостей Державного реєстру виборців. Виборці включаються до попереднього списку так, щоб відомості про виборців з однаковою адресою житла були розміщені поруч. Список має наскрізні нумерацію виборців та нумерацію аркушів.

Форму попереднього списку виборців встановлює Центральна виборча комісія з урахуванням вимог цього Закону.

4. При включенні виборця, якому тимчасово змінено місце голосування, до попереднього списку виборців у графі «Примітки» навпроти його прізвища зазначаються номер посвідчення, що підтверджує тимчасову зміну місця голосування, дату його видачі та найменування органу ведення Державного реєстру виборців, який його видав.

У попередньому списку виборців навпроти прізвищ виборців, постійно не здатних пересуватися самостійно, робиться відповідна відмітка у графі «Примітки».

5. Не пізніш як за двадцять днів до дня голосування орган ведення Державного реєстру виборців у приміщенні, в якому він розташований, передає один примірник попереднього списку виборців на паперовому носії відповідній дільничній виборчій комісії.

Від імені дільничної виборчої комісії попередній список виборців отримують не менше трьох членів цієї комісії, одним з яких повинен бути голова комісії, а у разі неможливості – заступник голови або секретар комісії.

Про передачу попереднього списку виборців складається акт за формою, встановленою Центральною виборчою комісією, в двох примірниках. Один примірник акта зберігається в органі ведення Державного реєстру виборців, інший – в дільничній виборчій комісії.

6. Другий примірник попереднього списку виборців зберігається в органі ведення Державного реєстру виборців.

Стаття 40. Порядок ознайомлення виборців із попереднім списком виборців на звичайній виборчій дільниці та усунення неправильностей у списку виборців

1. Дільнична виборча комісія звичайної виборчої дільниці наступного дня після отримання по-

переднього списку виборців надає його для загального ознайомлення у приміщенні дільничної виборчої комісії.

2. Дільнична виборча комісія звичайної виборчої дільниці надсилає або доставляє в інший спосіб кожному виборцю іменне запрошення, яким повідомляє про включення його до попереднього списку виборців відповідної виборчої дільниці, адресу дільничної виборчої комісії, її номер телефону і розпорядок роботи, а також про час і місце голосування. Виборцям, стосовно яких у списку виборців є відмітка про постійну нездатність пересуватися самостійно, одночасно повідомляється, що їм буде надана можливість проголосувати за місцем перебування. Таке письмове повідомлення надсилається або доставляється не пізніше як за п'ятнадцять днів до дня голосування.

Форма іменного запрошення затверджується Центральною виборчою комісією.

3. Виборець має право ознайомитися із попереднім списком виборців у приміщенні дільничної виборчої комісії та перевірити правильність внесених до нього відомостей.

Виборець може звернутися до дільничної виборчої комісії або безпосередньо до органу ведення Державного реєстру виборців із заявою про уточнення попереднього списку виборців, у тому числі про включення або виключення зі списку себе особисто або інших осіб, а також щодо наявності або відсутності відміток про постійну нездатність виборця самостійно пересуватися.

4. Виборець особисто подає заяву до дільничної виборчої комісії або безпосередньо до органу ведення Державного реєстру виборців щодо обставин, передбачених частиною третьою цієї статті. У разі якщо виборець за станом здоров'я не може особисто подати заяву, дільнична виборча комісія за зверненням такого виборця зобов'язана забезпечити прийняття заяви у такого виборця в інший спосіб.

До заяви додаються документи (копії документів), які підтверджують зазначені в ній відомості.

5. Заява, зазначена у частині третій цієї статті, може бути подана не пізніше як за п'ять днів до дня голосування і розглядається виборчою комісією протягом одного дня. Заява, подана після зазначеного строку, не розглядається.

6. За результатом розгляду заяви дільнична виборча комісія приймає рішення про передачу такої заяви до органу ведення Державного реєстру виборців. Рішення виборчої комісії невідкладно разом із заявою виборця та доданими до неї документами (копіями документів) направляється до відповідного органу ведення Державного реєстру виборців і не пізніше наступного дня після дня його прийняття видається особі, яка подала заяву.

7. Орган ведення Державного реєстру виборців забезпечує розгляд заяв виборців у порядку, встановленому Законом України «Про Державний реєстр виборців».

8. Орган ведення Державного реєстру виборців вносить відповідні зміни до персональних даних у Державному реєстрі виборців у порядку, визначеному Законом України «Про Державний реєстр виборців».

9. Про результати розгляду заяв виборців орган ведення Державного реєстру виборців невідкладно повідомляє відповідну дільничну виборчу комісію.

10. Адміністративний позов про уточнення списку виборців може бути подано до суду в порядку, встановленому Кодексом адміністративного судочинства України. Суд при розгляді даного адміністративного позову звертається до відповідного органу ведення Державного реєстру виборців із запитом щодо уточнення відомостей про виборця.

11. Рішення суду про внесення змін до попереднього списку виборців не пізніше як за п'ять днів до дня голосування подається виборцем до відповідного органу ведення Державного реєстру виборців або до відповідної дільничної виборчої комісії для негайного направлення до такого органу, а пізніше цього строку – до дільничної виборчої комісії.

Стаття 41. Порядок уточнення попереднього списку виборців на звичайній виборчій дільниці

1. Керівники органів, закладів, установ, зазначених у статті 22 Закону України «Про Державний реєстр виборців», не пізніше як за десять днів до дня голосування подають до органу ведення Державного реєстру виборців відомості, передбачені статтею 22 Закону України «Про Державний реєстр виборців», за формою, встановленою Центральною виборчою комісією.

2. Відомості, передбачені частиною першою цієї статті, подаються в електронному вигляді та на паперовому носії у вигляді списку, який має наскрізні нумерацію записів та нумерацію аркушів. Достовірність відомостей засвідчується на кожному аркуші підписом керівника відповідного органу, закладу, установи і скріплюється печаткою.

3. Члени окружних та дільничних виборчих комісій не пізніше як за п'ять днів до дня голосування подають до органу ведення Державного реєстру виборців за місцезнаходженням відповідної виборчої дільниці або за своєю виборчою адресою заяву про тимчасову зміну місця голосування без зміни виборчої адреси відповідно до частини третьої статті 7 Закону України «Про Державний реєстр виборців». Члени окружних виборчих комісій включаються до списку виборців на виборчій дільниці, найбільш наближеній до місця знаходження відповідної окружної виборчої комісії. Члени дільничних виборчих комісій включаються до списку виборців на виборчій дільниці, де вони включені до складу виборчої комісії.

4. Орган ведення Державного реєстру виборців на підставі відомостей, поданих відповідно до частини першої цієї статті, рішень відповідних виборчих комісій щодо утворення дільничних виборчих комісій спеціальних виборчих дільниць (у частині включення членів дільничних виборчих комісій до списків виборців на відповідній спеціальній виборчій дільниці), за наслідками розгляду заяв виборців, повідомлень дільничних виборчих комісій спеціальних виборчих дільниць про включення виборців до списку виборців на спеціальній виборчій дільниці, на підставі заяв членів окружних та дільничних виборчих комісій, поданих відповідно до частини третьої цієї статті, а також рішень судів, отриманих не пізніше як за п'ять днів до дня голосування, виготовляє уточнений список виборців.

5. Уточнені списки виборців виготовляються відповідно до Закону України «Про Державний реєстр виборців» у двох примірниках відповідно до вимог частин третьої, четвертої статті 39 цього Закону та містять графу для підписів виборців за отримання виборчих бюлетенів.

6. Один примірник уточненого списку виборців на паперовому носії передається відповідній дільничній виборчій комісії в порядку, передбаченому частиною п'ятою статті 39 цього Закону, не пізніше як за два дні до дня голосування.

Другий примірник уточненого списку виборців зберігається в органі ведення Державного реєстру виборців.

Стаття 42. Внесення змін та уточнень до уточненого списку виборців на звичайній виборчій дільниці

1. Зміни до уточненого списку виборців вносить голова або заступник голови та секретар дільничної виборчої комісії на підставі рішення суду та повідомлення органу ведення Державного реєстру виборців.

2. У день голосування зміни до уточненого списку виборців вносяться виключно на підставі рішення суду.

3. При включенні виборця до списку виборців на виборчій дільниці у порядку внесення змін до уточненого списку виборців відомості про нього, передбачені формою списку виборців, вносяться у кінці списку виборців. При цьому у графі «Примітки» зазначаються дата і номер рішення суду або дата повідомлення органу ведення Державного реєстру виборців.

4. Виключення зі списку виборців осіб, які неправомірно включені до нього, здійснюється шляхом викреслення, що засвідчується записом «Виключено» та підписами голови і секретаря дільничної виборчої комісії у графі «Примітки». При цьому в зазначеній графі поруч із прізвищем виборця зазначаються дата і номер рішення суду або повідомлення органу ведення Державного реєстру виборців.

5. У разі виявлення кратного включення виборця до уточнених списків виборців у зв'язку з надходженням повідомлення дільничної виборчої комісії про включення виборця до списку виборців на іншій виборчій дільниці орган ведення Державного реєстру виборців, який отримав таке повідомлення, невідкладно повідомляє про це відповідну дільничну виборчу комісію, яка зобов'язана виключити такого виборця зі списку виборців на цій дільниці.

6. При внесенні змін до списку виборців на звичайній виборчій дільниці дільнична виборча комісія звичайної виборчої дільниці невідкладно передає відомості про виборців, включених до списку виборців або виключених зі списку, відповідному органу ведення Державного реєстру виборців.

7. Голова, заступник голови або секретар дільничної виборчої комісії в день голосування виправляють неточності та технічні описки в уточненому списку виборців – неправильне написання прізвища, власного імені (усіх власних імен), по батькові (за наявності), дати народження, номера будинку, квартири місця проживання – в разі, якщо, незважаючи на такі технічні описки, є зрозумілим, що до списку виборців включено саме того виборця, який прибув на виборчу дільницю для голосування. Таке виправлення засвідчується підписом голови або заступника голови чи секретаря дільничної виборчої комісії у графі «Примітки».

Стаття 43. Порядок складання та уточнення списків виборців на спеціальних виборчих дільницях

1. На спеціальних виборчих дільницях (крім дільниць у стаціонарних лікувальних закладах) списки виборців складаються не пізніше як за п'ятнадцять днів до дня голосування відповідними дільничними виборчими комісіями за формою, встановленою Центральною виборчою комісією, на підставі відомостей, поданих керівниками відповідних закладів, установ, полярної станції України, капітанами суден, де утворені такі виборчі дільниці.

2. На спеціальних виборчих дільницях, утворених у стаціонарних лікувальних закладах, списки виборців складаються не пізніше як за сім днів до дня голосування відповідними дільничними виборчими комісіями за формою, встановленою Центральною виборчою комісією, на підставі відомостей, поданих керівниками відповідних закладів. Виборці, які повинні покинути лікувальний заклад до дня голосування, до таких відомостей та до списку виборців на такій дільниці не включаються.

3. Для спеціальних виборчих дільниць, утворених в установах виконання покарань, слідчих ізоляторах органами ведення Державного реєстру виборців складаються попередні та уточнені списки виборців, які передаються в порядку та в строки, встановлені статтями 39 та 41 цього Закону.

4. Відомості, зазначені у частинах першій та другій цієї статті, подаються в одному примірнику за підписом керівника відповідного закладу, установи, полярної станції України, капітана судна і засвідчуються відповідною печаткою. Керівник відповідного закладу, установи, полярної станції України, капітан судна, забезпечує подання та достовірність зазначених відомостей дільничній виборчій комісії не пізніше як за шістьнадцять днів, а керівник стаціонарного лікувального закладу – не пізніше як за дев'ять днів до дня голосування.

Подання вноситься за формою, встановленою Центральною виборчою комісією, та повинно містити стосовно кожного виборця відомості про:

1) прізвище, власне ім'я (усі власні імена), по батькові (за наявності);

2) дату народження (число, місяць, рік);

3) адресу місця проживання;

4) за наявності підстав – відмітку у графі «Примітки» про постійну нездатність виборця самостійно пересуватися.

5. Дільнична виборча комісія спеціальної виборчої дільниці наступного дня після складення списку виборців надає один його примірник для загального ознайомлення у приміщенні дільничної виборчої комісії.

6. Після складення списку виборців на спеціальній виборчій дільниці дільнична виборча комісія невідкладно передає відомості про включених до нього виборців органу ведення Державного реєстру виборців за своїм місцезнаходженням.

Зміст списку виборців на виборчій дільниці, утвореній на судні, що перебуває у плаванні під Державним Прапором України, чи на полярній станції України, передається за допомогою технічних засобів зв'язку відповідній окружній виборчій комісії, яка негайно передає їх органу ведення Державного реєстру виборців за своїм місцезнаходженням.

7. У разі, якщо виборець прибув до стаціонарного лікувального закладу пізніше як за десять днів до дня голосування, однак раніше ніж за три дні до дня голосування, відповідна дільнична виборча комісія уточнює список виборців, включаючи виборця до списку виборців на підставі відомостей, поданих невідкладно керівником відповідного закладу, підпис якого засвідчується печаткою відповідного закладу.

8. Виборець, який прибув до лікувального закладу в тому ж населеному пункті, де він проживає, пізніше ніж за три дні до дня голосування може звернутися до виборчої комісії звичайної виборчої дільниці, де він включений до списку виборців, щодо можливості проголосувати за місцем свого перебування в порядку та у строки, передбачені статтею 86 цього Закону. У такому разі до списку виборців на спеціальній виборчій дільниці він не включається.

9. У разі утворення спеціальної виборчої дільниці у винятковому випадку відповідно до частини восьмої статті 21 цього Закону список виборців складається дільничною виборчою комісією не пізніше як за сім днів до дня голосування на підставі відомостей, поданих керівником відповідного закладу, установи, капітаном судна. Зазначені відомості подаються не пізніше як за вісім днів до дня голосування в одному примірнику за підписом керівника закладу, установи, капітана судна і засвідчуються відповідною печаткою. Після складення списку виборців на такій виборчій дільниці дільнична виборча

комісія невідкладно передає відомості про виборців, включених до цього списку, органу ведення Державного реєстру виборців за своїм місцезнаходженням. Виборча комісія дільниці, утвореної на судні, що перебуває у плаванні під Державним Прапором України, чи на полярній станції України, передає зміст списку виборців за допомогою технічних засобів зв'язку відповідній окружній виборчій комісії, яка негайно передає їх органу ведення Державного реєстру виборців за своїм місцезнаходженням.

10. Виборець має право звернутися із заявою до дільничної виборчої комісії спеціальної виборчої дільниці або безпосередньо до суду щодо обставин, передбачених частиною третьою статті 40 цього Закону.

11. Виборець особисто подає заяву до дільничної виборчої комісії спеціальної виборчої дільниці.

12. Заява, зазначена у частині десятій цієї статті, може бути подана до відповідної дільничної виборчої комісії не пізніше як за три дні до дня голосування. Така заява розглядається виборчою комісією невідкладно. За підсумком розгляду заяви дільнична виборча комісія зобов'язана прийняти рішення про внесення зміни до списку виборців або мотивоване рішення про відмову у задоволенні заяви. Копія рішення видається виборцю у день його прийняття. Заява, подана до виборчої комісії після зазначених строків, залишається без розгляду.

13. Адміністративний позов про уточнення списку виборців може бути поданий до суду у порядку і строки, встановлені Кодексом адміністративного судочинства України.

14. При внесенні змін до списку виборців на спеціальній виборчій дільниці дільнична виборча комісія спеціальної виборчої дільниці невідкладно передає відомості про виборців, включених до списку виборців або виключених зі списку, відповідному органу ведення Державного реєстру виборців.

15. У разі отримання таких відомостей пізніше як за п'ять днів до дня голосування та виявлення кратного включення виборця до списку виборців на іншій виборчій дільниці, орган ведення Державного реєстру виборців невідкладно повідомляє про це відповідну дільничну виборчу комісію.

16. Члени дільничної виборчої комісії спеціальної виборчої дільниці включаються до списку виборців на цій виборчій дільниці на підставі рішення відповідної виборчої комісії щодо утворення дільничної виборчої комісії цієї спеціальної виборчої дільниці.

Стаття 44. Порядок складання та уточнення списків виборців на закордонних виборчих дільницях

1. Після утворення закордонних виборчих дільниць орган ведення Державного реєстру виборців у Міністерстві закордонних справ України складає попередні списки виборців для кожної закордонної виборчої дільниці відповідно до Закону України «Про Державний реєстр виборців». Форма попереднього списку виборців встановлюється згідно з частиною третьою статті 39 цього Закону.

2. До попереднього списку виборців на закордонній виборчій дільниці включаються громадяни України, яким виповнилося або на день голосування виповниться 18 років, які мають право голосу на виборах та виборча адреса яких знаходиться за межами України.

3. Виборець, який проживає чи перебуває в Україні, та перебуватиме в день голосування за її межами, не пізніше як за п'ять днів до дня голосування може звернутися з мотивованою заявою про тимчасову зміну місця його голосування без зміни виборчої адреси до органу ведення Державного реєстру виборців за своєю виборчою адресою або до органу ведення Державного реєстру виборців у Міністерстві закордонних справ України.

4. Один примірник попереднього списку виборців на паперовому носії передається Міністерством закордонних справ України до відповідних дільничних виборчих комісій не пізніше як за двадцять два дні до дня голосування. Другий зберігається в органі ведення Державного реєстру виборців у Міністерстві закордонних справ України.

5. Дільнична виборча комісія закордонної виборчої дільниці наступного дня після отримання попереднього списку виборців надає його для загального ознайомлення у приміщенні дільничної виборчої комісії.

6. Ознайомлення громадян із попереднім списком виборців на закордонній виборчій дільниці здійснюється у порядку, встановленому статтею 40 цього Закону.

7. Виборець особисто може подати заяву щодо неправильностей у попередньому списку виборців на закордонній виборчій дільниці, до якої додаються необхідні документи (копії документів), до відповідної дільничної виборчої комісії в строки, встановлені частиною п'ятою статті 40 цього Закону.

8. Заява виборця, зазначена в частині сьомій цієї статті, невідкладно передається через відповідну закордонну дипломатичну установу України органу ведення Державного реєстру виборців у Мініс-

терстві закордонних справ України.

Закордонна дипломатична установа України копію такої заяви також передає органу ведення Державного реєстру виборців у Міністерстві закордонних справ України за допомогою технічних засобів зв'язку.

9. З урахуванням відомостей, поданих згідно із Законом України «Про Державний реєстр виборців», за наслідками розгляду заяв виборців орган ведення Державного реєстру виборців у Міністерстві закордонних справ України виготовляє уточнений список виборців.

Один примірник уточненого списку виборців передається органом ведення Державного реєстру виборців у Міністерстві закордонних справ України дільничній виборчій комісії закордонної виборчої дільниці не пізніше як за два дні до дня голосування.

Другий примірник уточненого списку виборців зберігається в органі ведення Державного реєстру виборців у Міністерстві закордонних справ України.

10. У день голосування зміни до уточненого списку виборців на закордонній виборчій дільниці можуть вноситися головою або заступником голови та секретарем цієї виборчої комісії виключно шляхом виправлення неточностей та технічних описок у порядку, передбаченому частиною сьомою статті 42 цього Закону.

РОЗДІЛ VI

ФІНАНСОВЕ ТА МАТЕРІАЛЬНО-ТЕХНІЧНЕ ЗАБЕЗПЕЧЕННЯ ПІДГОТОВКИ І ПРОВЕДЕННЯ ВИБОРІВ ДЕПУТАТІВ

Стаття 45. Фінансування виборів депутатів

1. Витрати на підготовку і проведення виборів депутатів здійснюються виключно за рахунок коштів Державного бюджету України, виділених на підготовку та проведення виборів депутатів, та коштів виборчих фондів партій, кандидати у депутати від яких зареєстровані в загальнодержавному окрузі, кандидатів у депутати в одномандатних округах.

2. Партія, кандидати у депутати від якої зареєстровані в загальнодержавному окрузі, кандидат у депутати в одномандатному окрузі для фінансування своєї передвиборної агітації зобов'язані утворити власний виборчий фонд, що формується в порядку, встановленому цим Законом.

3. Фінансування передвиборних агітаційних заходів чи матеріалів з джерел, не передбачених частиною другою цієї статті, незалежно від наявності погодження з партіями – суб'єктами виборчого процесу чи кандидатами у депутати, забороняється.

Стаття 46. Фінансове забезпечення підготовки і проведення виборів депутатів за рахунок коштів Державного бюджету України, виділених на підготовку та проведення виборів депутатів

1. Фінансове забезпечення підготовки і проведення чергових, позачергових, повторних, проміжних виборів депутатів за рахунок коштів Державного бюджету України, виділених на підготовку та проведення виборів депутатів, здійснюється Центральною виборчою комісією, яка є головним розпорядником цих коштів.

2. Обсяг коштів для підготовки і проведення чергових, позачергових, повторних, проміжних виборів депутатів за поданням Центральної виборчої комісії передбачається окремим рядком у законі про Державний бюджет України. Витрати на підготовку і проведення позачергових виборів депутатів можуть здійснюватися з резервного фонду бюджету в порядку, визначеному Кабінетом Міністрів України.

3. Витрати на підготовку і проведення виборів депутатів здійснюються Центральною виборчою комісією та окружними виборчими комісіями відповідно до затверджених Центральною виборчою комісією кошторисів видатків у межах коштів, передбачених на підготовку і проведення виборів у Державному бюджеті України.

4. Кошти на підготовку і проведення чергових, позачергових виборів депутатів, передбачені Державним бюджетом України, перераховуються спеціально уповноваженим центральним органом виконавчої влади з реалізації державної політики у сфері казначейського обслуговування бюджетних коштів Центральної виборчої комісії у триденний строк з дня оголошення про початок виборчого процесу відповідно до розпису Державного бюджету України.

Кошти на підготовку і проведення повторних, проміжних виборів депутатів, передбачені Державним бюджетом України, перераховуються спеціально уповноваженим центральним органом виконавчої влади з реалізації державної політики у сфері казначейського обслуговування бюджетних коштів Центральною виборчою комісією у триденний строк з дня призначення відповідних виборів Центральною виборчою комісією відповідно до розпису Державного бюджету України.

5. Центральна виборча комісія затверджує середні норми видатків окружної виборчої комісії, а також середні норми видатків для потреб дільничних виборчих комісій, які повинні включати в себе, зокрема, витрати на майновий найм (оренду) приміщень виборчих комісій та оплату використання матеріально-технічних засобів і оплату праці членів комісій.

6. Окружна виборча комісія у десятиденний строк з дня її утворення на основі середніх норм видатків, затверджених відповідно до частини п'ятої цієї статті, складає єдиний кошторис видатків для підготовки і проведення виборів із включенням до нього видатків окружної виборчої комісії та видатків для потреб дільничних виборчих комісій. Єдиний кошторис видатків окружної виборчої комісії затверджується Центральною виборчою комісією.

7. Фінансування виборчих комісій здійснюється в порядку, встановленому Центральною виборчою комісією спільно з спеціально уповноваженим центральним органом виконавчої влади з формування та забезпечення державної фінансової політики.

8. Окружна виборча комісія зобов'язана не пізніше як у десятиденний строк з дня офіційного оприлюднення результатів виборів депутатів повернути не використані нею на підготовку і проведення виборів кошти Державного бюджету України на рахунок Центральної виборчої комісії. Спеціально уповноважений центральний орган виконавчої влади з реалізації державної політики у сфері казначейського обслуговування бюджетних коштів у триденний строк від дня надходження цих коштів інформує Центральну виборчу комісію про повернення цих коштів на її рахунок.

9. Окружна виборча комісія у п'ятнадцятиденний строк з дня офіційного оприлюднення результатів виборів складає та подає до Центральної виборчої комісії фінансовий звіт про надходження та використання коштів Державного бюджету України на підготовку і проведення виборів депутатів у порядку, встановленому Центральною виборчою комісією, за формою, затвердженою Центральною виборчою комісією спільно із спеціально уповноваженим центральним органом виконавчої влади з реалізації державної політики у сфері казначейського обслуговування бюджетних коштів.

10. Контроль за правильним та цільовим використанням коштів Державного бюджету України, виділених на підготовку і проведення виборів депутатів, здійснюється Центральною виборчою комісією та спеціально уповноваженим центральним органом виконавчої влади з реалізації державної політики у сфері державного фінансового контролю у порядку, встановленому Центральною виборчою комісією спільно із спеціально уповноваженим центральним органом виконавчої влади з формування та забезпечення державної фінансової політики.

Стаття 47. Оплата праці членів виборчої комісії та осіб, які залучаються до роботи у комісії

1. Виконання повноважень члена виборчої комісії на платній основі оплачується в розмірі та у порядку, встановлених Кабінетом Міністрів України за поданням Центральної виборчої комісії, за рахунок коштів Державного бюджету України, виділених на підготовку і проведення виборів депутатів.

2. Оплата праці члена виборчої комісії, звільненого від виконання виробничих або службових обов'язків за основним місцем роботи, не може бути нижчою від його середньої заробітної плати за основним місцем роботи. Оплата праці члена виборчої комісії, який є пенсіонером або особою, яка тимчасово не працює, не може бути нижчою від розміру мінімальної заробітної плати, встановленого на момент її зарахування.

3. Членам виборчих комісій у межах загальної економії фонду оплати праці, передбаченого кошторисом видатків відповідної виборчої комісії на підготовку і проведення виборів депутатів, може бути нарахована і виплачена одноразова грошова винагорода в порядку, встановленому Центральною виборчою комісією.

4. Оплата праці членів виборчих комісій (у тому числі пенсіонерів та осіб, які тимчасово не працюють) у день голосування і в дні встановлення підсумків голосування здійснюється в розмірі та у порядку, встановлених Кабінетом Міністрів України за поданням Центральної виборчої комісії.

5. Оплата праці осіб, зазначених у частині третій статті 30 та частині сімнадцятій статті 33 цього

Закону, здійснюється в розмірі та у порядку, встановлених Кабінетом Міністрів України, за рахунок коштів Державного бюджету України, виділених на підготовку і проведення виборів депутатів. Розмір оплати праці таких осіб не може бути нижчим від розміру мінімальної заробітної плати, встановленого на момент її нарахування.

6. Праця, пов'язана з організацією підготовки і проведення виборів, осіб, визнаних в установленому законом порядку безробітними, не є підставою для зняття цих осіб з обліку в державній службі зайнятості як таких, що шукають роботу, або для припинення виплати їм допомоги по безробіттю та інших видів допомоги.

7. Оплата праці членів виборчої комісії, а також осіб, які залучаються до роботи у комісії, у тому числі в день голосування, дні встановлення підсумків голосування та результатів виборів, не може бути підставою для скасування, обмеження або зменшення будь-яких видів соціальних виплат, пенсій, субсидій для відшкодування витрат на оплату житлово-комунальних послуг тощо.

Стаття 48. Виборчий фонд партії, кандидата у депутати в одномандатному окрузі

1. Партія, кандидати у депутати від якої зареєстровані в загальнодержавному окрузі, кандидат у депутати в одномандатному окрузі зобов'язані відкрити рахунок свого виборчого фонду не пізніше як на десятий день з дня реєстрації Центральною виборчою комісією.

Виборчий фонд партії, кандидати у депутати від якої зареєстровані в загальнодержавному окрузі (далі – виборчий фонд партії), має один накопичувальний рахунок, на який надходять кошти для фінансування передвиборної агітації, а також поточні рахунки, з яких здійснюється фінансування витрат на передвиборну агітацію. На поточні рахунки виборчого фонду партії кошти надходять виключно з накопичувального рахунку виборчого фонду. Підставою для відкриття накопичувального рахунку виборчого фонду партії є копія рішення Центральної виборчої комісії про реєстрацію кандидатів у депутати, включених до виборчого списку партії. Підставою для відкриття поточного рахунку виборчого фонду партії є довідка установи банку про відкриття накопичувального рахунку партії.

Виборчий фонд кандидата у депутати в одномандатному окрузі має один поточний рахунок, на який надходять кошти для фінансування передвиборної агітації. Підставою для відкриття поточного рахунку виборчого фонду є копія рішення Центральної виборчої комісії про реєстрацію кандидата у депутати в одномандатному окрузі.

2. Партія відкриває накопичувальний рахунок виборчого фонду партії в установі банку України у місті Києві, яку визначає на свій розсуд. Кандидат у депутати в одномандатному окрузі відкриває поточний рахунок виборчого фонду в установі банку України, яку визначає на свій розсуд, за місцезнаходженням окружної виборчої комісії. Партія та кандидат у депутати в одномандатному окрузі мають право відкрити відповідні рахунки виборчого фонду тільки в національній валюті.

3. Партія має право відкривати в установах банків України поточні рахунки виборчого фонду партії з розрахунку не більше одного поточного рахунку на території одного одномандатного округу. Один поточний рахунок виборчого фонду партії може обслуговувати декілька одномандатних округів.

4. Порядок відкриття і закриття рахунків виборчих фондів встановлюється Національним банком України за погодженням із Центральною виборчою комісією не пізніше як за вісімдесят три дні до дня голосування.

5. Послуги установ банків, пов'язані з відкриттям і закриттям рахунків виборчого фонду та їх функціонуванням, надаються безоплатно. Установа банку за користування коштами, що знаходяться на рахунках виборчого фонду партії, відсотки не нараховує і не сплачує.

6. Установа банку не пізніше наступного робочого дня після дня відкриття відповідного накопичувального, поточного рахунку виборчого фонду партії, кандидата у депутати в одномандатному окрузі письмово повідомляє Центральну виборчу комісію про відкриття відповідного рахунку та його реквізити.

7. Інформація про відкриття накопичувального рахунку виборчого фонду партії та їх відповідні реквізити одноразово публікується Центральною виборчою комісією в газетах «Голос України» та «Урядовий кур'єр», а інформація про відкриття поточного рахунку виборчого фонду кандидата у депутати в одномандатному окрузі та їх відповідні реквізити одноразово публікується Центральною виборчою комісією у регіональних чи місцевих друкованих засобах масової інформації не пізніше як на п'ятий день після отримання повідомлення установи банку про відкриття відповідного рахунку виборчого фонду за рахунок коштів, що виділяються на підготовку і проведення виборів з Державного бюджету України. Подальша інформація про реквізити відповідного рахунку виборчого фонду

партії, кандидата у депутати в одномандатному окрузі публікується у друкованих засобах масової інформації за рахунок коштів відповідного виборчого фонду.

8. Витрачання коштів з поточних рахунків виборчого фонду здійснюється в безготівковій формі.

9. Витрачання коштів з поточних рахунків виборчого фонду припиняється о 18 годині останнього дня перед днем голосування.

10. У разі призначення повторного голосування в одномандатному окрузі використання коштів виборчих фондів кандидатів у депутати, включених до виборчих бюлетенів для повторного голосування, поновлюється з дня прийняття рішення про повторне голосування.

11. Арешт коштів на рахунках виборчого фонду не допускається.

12. Закриття рахунків, зупинення операцій по рахунках виборчого фонду раніше, ніж у строк, встановлений частиною дев'ятою цієї статті, не допускається.

Стаття 49. Розпорядники виборчого фонду

1. Партія із числа кандидатів, включених до виборчого списку цієї партії, або своїх уповноважених осіб у загальнодержавному окрузі, зазначених у частині п'ятій статті 75 цього Закону, призначає не більше двох розпорядників накопичувального рахунку виборчого фонду партії. Кандидат у депутати в одномандатному окрузі може бути розпорядником поточного рахунку власного виборчого фонду або призначити не більше одного розпорядника поточного рахунку власного виборчого фонду з числа своїх довірених осіб. Розпорядники накопичувального рахунку виборчого фонду партії мають виключне право на використання коштів з накопичувального рахунку виборчого фонду партії, а розпорядник поточного рахунку виборчого фонду кандидата у депутати в одномандатному окрузі має виключне право на використання коштів з поточного рахунку виборчого фонду відповідного кандидата.

2. Партія із числа кандидатів, включених до виборчого списку цієї партії, або своїх уповноважених осіб у відповідному одномандатному окрузі призначає по одному розпоряднику кожного поточного рахунку виборчого фонду партії, який має виключне право на розпорядження коштами з відповідного поточного рахунку виборчого фонду партії.

3. Розпорядники коштів накопичувального рахунку виборчого фонду партії зобов'язані вести облік надходження та розподілу коштів виборчого фонду між поточними рахунками. Розпорядники поточних рахунків виборчого фонду забезпечують додержання фінансової дисципліни, цільове використання коштів виборчого фонду.

4. Установа банку, в якій відкрито накопичувальний або поточний рахунок виборчого фонду, надає розпорядникові коштів відповідного рахунку потижнево або за його зверненням відомості про розміри та джерела внесків, що надійшли на рахунки виборчого фонду, рух коштів, а також їх залишки на рахунках.

5. Розпорядник коштів поточного рахунку виборчого фонду зобов'язаний вести облік використання коштів відповідного поточного рахунку виборчого фонду.

Розпорядник поточного рахунку виборчого фонду партії зобов'язаний не пізніше як на сьомий день після дня голосування подати розпоряднику накопичувального рахунку виборчого фонду партії фінансовий звіт про використання коштів відповідного поточного рахунку виборчого фонду.

6. Розпорядник коштів накопичувального рахунку виборчого фонду партії зобов'язаний не пізніше як на п'ятнадцятий день після дня голосування подати до Центральної виборчої комісії фінансовий звіт про надходження та використання коштів виборчого фонду, який оприлюднюється на офіційному веб-сайті Центральної виборчої комісії.

Розпорядник поточного рахунку виборчого фонду кандидата у депутати у одномандатному окрузі зобов'язаний не пізніше як на десятий день після дня голосування подати до Центральної виборчої комісії фінансовий звіт про надходження та використання коштів виборчого фонду.

7. Аналіз фінансових звітів здійснює Центральна виборча комісія. У разі виявлення в ході аналізу фінансових звітів ознак порушення вимог цього Закону Центральна виборча комісія повідомляє відповідні правоохоронні органи для перевірки і реагування відповідно до закону.

8. Форми фінансових звітів, передбачених частинами п'ятою та шостою цієї статті, встановлюються Центральною виборчою комісією не пізніше як за вісімдесят днів до дня голосування.

Стаття 50. Формування виборчого фонду та використання його коштів

1. Виборчий фонд партії формується за рахунок власних коштів партії, а також добровільних внесків фізичних осіб.

Виборчий фонд кандидата у депутати в одномандатному окрузі формується за рахунок його коштів та добровільних внесків фізичних осіб (далі – добровільний внесок).

2. Добровільний внесок до виборчого фонду однієї партії не може перевищувати чотирьохсот розмірів мінімальних заробітних плат, кандидата у депутати в одномандатному окрузі – двадцяти розмірів мінімальних заробітних плат. Власні кошти партії, кандидата у депутати в одномандатному окрузі, які перераховуються на відповідний рахунок, не підлягають обмеженням за сумою і кількістю перерахувань.

3. Забороняється робити добровільні внески до виборчого фонду:

1) іноземцям та особам без громадянства;
2) анонімним жертводавцям (без зазначення в платіжному документі відомостей, передбачених частиною четвертою цієї статті).

4. Добровільний внесок до виборчого фонду, що не перевищує розмір, встановлений частиною другою цієї статті, приймається установою банку або відділенням зв'язку за умови подання громадянином одного із документів, зазначених у пунктах 1 чи 2 частини третьої статті 2 цього Закону. У платіжному документі при цьому обов'язково зазначаються прізвище, ім'я, по батькові, дата народження, а також місце проживання і адреса житла особи.

5. Добровільний внесок перераховується установою банку або переказується відділенням зв'язку на накопичувальний рахунок виборчого фонду партії або на поточний рахунок кандидата у депутати в одномандатному окрузі не пізніше наступного робочого дня з дня отримання відповідного платіжного документа. Загальний строк безготівкового перерахування внеску на відповідний рахунок виборчого фонду не повинен перевищувати двох банківських днів.

6. Розпорядник відповідного рахунку виборчого фонду має право відмовитися від внеску фізичної особи, про що він подає відповідну заяву та платіжний документ до установи банку, в якій відкрито відповідний рахунок виборчого фонду. Такий добровільний внесок повертається фізичній особі за рахунок її добровільного внеску, а у разі неможливості такого повернення – перераховується до Державного бюджету України.

7. Розпорядник відповідного рахунку виборчого фонду зобов'язаний відмовитися від внеску фізичної особи, яка відповідно до цього Закону не має права робити такий добровільний внесок, протягом трьох днів від дня, коли йому стало про це відомо. На підставі заяви розпорядника про відмову від внеску з цієї причини установа банку, в якій відкрито відповідний рахунок виборчого фонду, перераховує такий добровільний внесок до Державного бюджету України.

8. Установа банку, в якій відкрито накопичувальний рахунок виборчого фонду партії, на підставі відповідного звернення розпорядника накопичувального рахунку виборчого фонду перераховує кошти з накопичувального рахунку на поточні рахунки цього ж виборчого фонду.

9. Контроль за надходженням, обліком і використанням коштів виборчих фондів вибірково здійснюється Центральною виборчою комісією відповідно до порядку, встановленого Центральною виборчою комісією спільно з Національним банком України та спеціально уповноваженим центральним органом виконавчої влади у галузі зв'язку не пізніш як за вісімдесят три дні до дня голосування.

10. Установа банку, в якій відкрито поточний рахунок виборчого фонду, не пізніш як на п'ятий день після дня голосування перераховує кошти, не використані партією, на накопичувальний рахунок відповідного виборчого фонду.

11. Кошти виборчого фонду партії, не використані партією, за рішенням керівного органу партії, прийнятим у десятиденний строк після офіційного оприлюднення результатів виборів, перераховуються з накопичувального рахунку виборчого фонду партії на поточний банківський рахунок партії у п'ятиденний строк з дня надходження до установи банку відповідного рішення партії. У разі неприйняття у цей строк партією такого рішення невикористані кошти виборчого фонду партії перераховуються установою банку до Державного бюджету України на п'ятнадцятий день з дня офіційного оприлюднення Центральною виборчою комісією результатів виборів.

12. Внески, що надійшли на накопичувальний рахунок виборчого фонду партії пізніше, ніж за день до дня голосування, повертаються установою банку відповідній фізичній особі за рахунок коштів її добровільного внеску, а в разі неможливості такого повернення – зараховуються до Державного бюджету України.

13. Кошти виборчого фонду, не використані кандидатом у депутати в одномандатному окрузі, перераховуються установою банку до Державного бюджету України в триденний строк з дня офіційного оприлюднення результатів виборів депутата в одномандатному окрузі.

14. У разі скасування рішення про реєстрацію кандидата у депутати в одномандатному окрузі залишки коштів його виборчого фонду на восьмий день з дня оприлюднення відповідного рішення перераховуються до Державного бюджету України.

15. Внески, що надійшли до виборчого фонду після дня голосування (у разі включення кандидата у депутати до виборчого бюлетеня для повторного голосування – після дня повторного голосування), повертаються установою банку відповідній фізичній особі за її рахунок, а у разі неможливості такого повернення – перераховуються до Державного бюджету України.

Стаття 51. Матеріально-технічне забезпечення підготовки і проведення виборів депутатів

1. Органи виконавчої влади та органи місцевого самоврядування, їх посадові особи зобов'язані сприяти виборчим комісіям у реалізації їх повноважень: надавати необхідні приміщення відповідно до норм, встановлених цим Законом або відповідними рішеннями Центральної виборчої комісії, прийнятими на виконання вимог цього та інших законів, сприяти в облаштуванні цих приміщень; забезпечувати їх охорону, а також охорону виборчих бюлетенів та іншої виборчої документації; надавати згідно із встановленими Центральною виборчою комісією нормами та переліком транспортні засоби і засоби зв'язку (з оплатою послуг щодо їх встановлення та підключення), обладнання, інвентар, оргтехніку, що підлягають поверненню після припинення діяльності виборчих комісій. Порядок оплати або відшкодування зазначених послуг встановлюється Кабінетом Міністрів України.

2. Закупівля товарів, оплата робіт, послуг для підготовки і проведення виборів здійснюються Центральною виборчою комісією, окружними виборчими комісіями за рахунок коштів Державного бюджету України без застосування тендерних (конкурсних) процедур, у порядку, встановленому Кабінетом Міністрів України.

РОЗДІЛ VII

ВИСУВАННЯ І РЕЄСТРАЦІЯ КАНДИДАТІВ У ДЕПУТАТИ

Стаття 52. Загальний порядок висунування кандидатів у депутати

1. Висунування кандидатів у депутати партіями розпочинається за дев'яносто і закінчується за сімдесят дев'ять днів до дня голосування.

2. Право висунування кандидатів у депутати у загальнодержавному окрузі реалізується виборцями через партії у порядку, передбаченому цим Законом.

3. Право висунування кандидатів у депутати у одномандатних округах реалізується виборцями через партії або шляхом самовисунування у порядку, передбаченому цим Законом.

4. Одна і та ж особа може бути включена лише до одного виборчого списку кандидатів у депутати від партії.

5. Одна і та ж особа може бути включена до виборчого списку кандидатів у депутати від партії та висунута лише в одному з одномандатних виборчих округів в порядку висунування партією або в порядку самовисунування.

(положення частини п'ятої статті 52 визнано такими, що не відповідають Конституції України (є неконституційними), згідно з Рішенням Конституційного Суду України від 05.04.2012 р. № 8-рп/2012)

Стаття 53. Порядок висунування кандидатів у депутати партією

1. Висунування кандидатів, формування та затвердження виборчого списку кандидатів у депутати від партії у загальнодержавному окрузі та висунування кандидатів у депутати від партії в одномандатних округах здійснюється партією на з'їзді (зборах, конференції) у порядку, встановленому статутом партії.

2. Партія може висунути кандидатом у депутати особу, яка є членом цієї партії, або безпартійну особу, яка відповідно до статті 9 цього Закону має право бути обраною депутатом.

3. Партія може висунути:

1) виборчий список кандидатів у депутати від партії у загальнодержавному окрузі у кількості, яка не перевищує 225 осіб;

2) по одному кандидату у депутати в кожному одномандатному окрузі.

4. Форма виборчого списку кандидатів у депутати від партії затверджується Центральною виборчою комісією не пізніше як за сто двадцять днів до дня голосування.

Стаття 54. Умови реєстрації кандидатів у депутати у загальнодержавному окрузі

1. Центральна виборча комісія реєструє кандидатів у депутати, включених до виборчого списку партії, за умови отримання нею таких документів:

1) заяви про реєстрацію кандидатів у депутати, підписаної керівником партії та скріпленої печаткою партії;

2) копій свідоцтва про реєстрацію партії та її статуту, засвідчених безоплатно Міністерством юстиції України після оголошення про початок виборчого процесу;

3) рішення вищого керівного органу партії, прийнятого відповідно до її статуту, про висунування кандидатів у депутати, яке повинно містити відомості про осіб, висунутих кандидатами у депутати із зазначенням їх прізвища, імені, по батькові, та бути засвідченим підписом керівника партії і скріпленим печаткою партії;

4) виборчого списку кандидатів у депутати від партії за формою, затвердженою Центральною виборчою комісією, на паперових носіях, який повинен містити відомості про осіб, висунутих кандидатами у депутати (прізвище, власне ім'я (всі власні імена) та по батькові (за наявності), число, місяць і рік народження, громадянство із зазначенням часу проживання на території України, відомості про освіту, посада (заняття), місце роботи, місце проживання, партійність, наявність чи відсутність судимості) та бути засвідченим підписом керівника партії і скріпленим печаткою партії, та в електронному вигляді;

5) заяв осіб, включених до виборчого списку партії, про згоду балотуватися кандидатом у депутати від цієї партії із зобов'язанням у разі обрання депутатом припинити діяльність чи скласти представницький мандат, які відповідно до Конституції України та законів України несумісні з мандатом народного депутата України, та згоду на оприлюднення біографічних відомостей у зв'язку з участю у виборах, а також із зобов'язанням у разі обрання депутатом протягом місяця після офіційного оприлюднення результатів виборів передати в управління іншій особі належні їм підприємства та корпоративні права у порядку, встановленому законом (або зазначенням, що таких немає);

6) автобіографій осіб, на паперових носіях та в електронному вигляді, включених до виборчого списку партії, що обов'язково повинні містити: прізвище, власне ім'я (усі власні імена) та по батькові (за наявності), число, місяць, рік і місце народження, громадянство із зазначенням часу проживання на території України, відомості про освіту, трудову діяльність, посаду (заняття), місце роботи, громадську роботу (в тому числі на виборних посадах), партійність, склад сім'ї, адресу місця проживання, контактний номер телефону, відомості про наявність чи відсутність судимості;

7) декларації про майно, доходи, витрати і зобов'язання фінансового характеру кожного кандидата у депутати відповідно до статті 57 цього Закону;

8) документа про внесення грошової застави відповідно до статті 56 цього Закону;

9) по 4 фотографії кожного з кандидатів, включених до виборчого списку партії, розміром 4 x 6 сантиметрів на паперових носіях та в електронному вигляді;

10) ксерокопій першої та другої сторінок паспорта громадянина України кожного з кандидатів.

2. Разом з документами, передбаченими частиною першою цієї статті партія подає до Центральної виборчої комісії передвиборну програму партії на паперових носіях, засвідчену підписом керівника партії і скріплену печаткою партії, та в електронному вигляді, викладену державною мовою, яка оприлюднюється на офіційному веб-сайті Центральної виборчої комісії.

У разі виявлення Центральною виборчою комісією розбіжностей між виборчим списком кандидатів у депутати від партії, наданому на паперовому носії та в електронному вигляді, перевагу має паперовий носій.

3. Центральна виборча комісія видає особі, яка подала документи, зазначені у частині першій цієї статті, довідку про їх прийняття. Довідка має містити перелік прийнятих документів, число, місяць і рік, а також час їх прийняття, посаду і прізвище особи, яка прийняла документи.

4. Центральна виборча комісія не приймає документи, зазначені у частині першій цієї статті, якщо вони подані з порушенням строків, передбачених частиною другою статті 58 цього Закону.

Стаття 55. Умови реєстрації кандидатів у депутати в одномандатних округах

1. Центральна виборча комісія реєструє кандидата у депутати, висунутого партією, у відповідному

одномандатному окрузі за умови отримання нею таких документів:

1) заяви про реєстрацію кандидата у депутати, підписаної керівником партії та скріпленої печаткою партії;

2) рішення вищого керівного органу партії, прийнятого відповідно до її статуту, про висування кандидата у депутати від партії, яке повинно містити відомості про особу, висунуту кандидатом у депутати, із зазначенням його прізвища, імені, по батькові;

3) заяви особи про згоду балотуватися кандидатом у депутати від цієї партії (за підписом відповідного кандидата) із зобов'язанням у разі обрання депутатом припинити діяльність чи скласти представницький мандат, які відповідно до Конституції України та законів України несумісні з мандатом народного депутата України, та згоду на оприлюднення біографічних відомостей у зв'язку з участю у виборах, а також із зобов'язанням у разі обрання депутатом протягом місяця після офіційного оприлюднення результатів виборів передати в управління іншій особі належні їй підприємства та корпоративні права у порядку, встановленому законом (або зазначенням, що таких немає);

4) автобіографії кандидата в депутати, на паперовому носії та в електронному вигляді, що обов'язково повинна містити: прізвище, власне ім'я (всі власні імена) та по батькові (за наявності), число, місяць, рік і місце народження, громадянство із зазначенням часу проживання на території України, відомості про освіту, трудову діяльність, посаду (заняття), місце роботи, громадську роботу (в тому числі на виборних посадах), партійність, склад сім'ї, адресу місця проживання, контактний номер телефону, відомості про наявність чи відсутність судимості;

5) декларації про майно, доходи, витрати і зобов'язання фінансового характеру кандидата у депутати відповідно до статті 57 цього Закону;

6) документа про внесення грошової застави відповідно до статті 56 цього Закону;

7) 4 фотографії кандидата розміром 4x6 сантиметрів на паперових носіях та в електронному вигляді;

8) ксерокопії першої та другої сторінок паспорта громадянина України кандидата.

2. Центральна виборча комісія реєструє кандидата у депутати, який балотується в одномандатному окрузі в порядку самовисування, за умови пред'явлення ним особисто одного із документів, передбачених пунктами 1 або 2 частини третьої статті 2 цього Закону, та отримання нею таких документів:

1) заяви про самовисування, датованої днем подання документів для реєстрації його кандидатом у депутати до Центральної виборчої комісії, із зобов'язанням у разі обрання депутатом припинити діяльність чи скласти представницький мандат, які відповідно до Конституції України та законів України несумісні з мандатом народного депутата України, та згоду на оприлюднення біографічних відомостей у зв'язку з участю у виборах, а також із зобов'язанням у разі обрання депутатом протягом місяця після офіційного оприлюднення результатів виборів передати в управління іншій особі належні йому підприємства та корпоративні права у порядку, встановленому законом (або зазначенням, що таких немає);

2) автобіографії кандидата в депутати, на паперовому носії та в електронному вигляді, що обов'язково повинна містити: прізвище, власне ім'я (всі власні імена) та по батькові (за наявності), число, місяць, рік і місце народження, громадянство із зазначенням часу проживання на території України, відомості про освіту, трудову діяльність, посаду (заняття), місце роботи, громадську роботу (у тому числі на виборних посадах), партійність, склад сім'ї, адресу місця проживання, контактний номер телефону, відомості про наявність чи відсутність судимості;

3) декларації про майно, доходи, витрати і зобов'язання фінансового характеру кандидата у депутати відповідно до статті 57 цього Закону;

4) документа про внесення грошової застави відповідно до статті 56 цього Закону;

5) 4 фотографії кандидата розміром 4 x 6 сантиметрів на паперових носіях та в електронному вигляді;

6) ксерокопії першої та другої сторінок паспорта громадянина України кандидата.

3. Разом з документами, передбаченими частиною першою або частиною другою цієї статті до Центральної виборчої комісії подається в електронному вигляді передвиборна програма кандидата у депутати в одномандатному окрузі, викладена державною мовою, яка оприлюднюється на офіційному веб-сайті Центральної виборчої комісії.

4. Центральна виборча комісія видає особі, яка подала документи, зазначені у частині першій або частині другій цієї статті, довідку про їх прийняття. Довідка має містити перелік прийнятих документів, число, місяць і рік, а також час їх прийняття, посаду і прізвище особи, яка прийняла документи.

5. Центральна виборча комісія не приймає документи, зазначені у частинах першій та другій цієї статті, якщо вони подані з порушенням строків, передбачених частиною другою статті 59 цього Закону.

Стаття 56. Грошова застава

1. Партія, яка висунула виборчий список кандидатів у депутати у загальнодержавному окрузі, до подання документів Центральній виборчій комісії для реєстрації кандидатів у депутати вносить в безготівковому порядку на спеціальний рахунок Центральної виборчої комісії грошову заставу в розмірі двох тисяч мінімальних розмірів заробітної плати.

2. Партія, яка висунула кандидата в депутати в одномандатному окрузі, кандидат у депутати, який балотується в одномандатному окрузі в порядку самовисування, до подання документів Центральній виборчій комісії для реєстрації вносить на спеціальний рахунок Центральної виборчої комісії грошову заставу в розмірі дванадцяти мінімальних розмірів заробітної плати.

3. У разі прийняття Центральною виборчою комісією рішення про відмову в реєстрації кандидатів у депутати, включених до виборчого списку партії, або про відмову в реєстрації кандидата у депутати в одномандатному окрузі внесена грошова застава у п'ятиденний строк після прийняття відповідного рішення перераховується на рахунок партії.

У разі прийняття Центральною виборчою комісією рішення про відмову в реєстрації кандидата у депутати, який балотується в одномандатному окрузі в порядку самовисування, внесена грошова застава повертається у п'ятиденний строк після прийняття відповідного рішення на визначений відповідним кандидатом у депутати рахунок.

4. Грошова застава, внесена партією, яка висунула виборчий список кандидатів у депутати у загальнодержавному окрузі, повертається у разі, якщо за підсумками виборів партія отримала право на участь у розподілі депутатських мандатів, у восьмиденний строк з дня офіційного оприлюднення результатів виборів депутатів на рахунок партії.

5. Грошова застава, внесена партією, яка висунула кандидата в депутати в одномандатному окрузі, повертається у разі, якщо за підсумками виборів кандидат визнаний обраним в одномандатному окрузі, у восьмиденний строк з дня офіційного оприлюднення результатів виборів депутатів на рахунок партії.

6. Грошова застава, внесена кандидатом у депутати, який балотувався в одномандатному окрузі в порядку самовисування, повертається у разі, якщо за підсумками виборів кандидат визнаний обраним в одномандатному окрузі, у восьмиденний строк з дня офіційного оприлюднення результатів виборів депутатів на рахунок, вказаний у заяві, поданій до Центральної виборчої комісії обраним народним депутатом.

7. В інших випадках грошова застава у восьмиденний строк з дня офіційного оприлюднення результатів виборів депутатів перераховується до Державного бюджету України.

Стаття 57. Декларування майнового стану, доходів, витрат і зобов'язань фінансового характеру кандидатом у депутати

1. Декларація про майно, доходи, витрати і зобов'язання фінансового характеру за рік, що передуює року початку виборчого процесу, подається кандидатом у депутати за формою, що визначена Законом України «Про засади запобігання і протидії корупції».

2. Після реєстрації кандидата у депутати інформація з поданої ним декларації оприлюднюється на офіційному веб-сайті Центральної виборчої комісії за винятком інформації, що є конфіденційною.

3. Помилки і неточності, виявлені в поданій декларації, підлягають виправленню і не є підставою для відмови в реєстрації кандидата в депутати.

Стаття 58. Порядок реєстрації кандидатів у депутати у загальнодержавному окрузі

1. Кандидати у депутати, включені до виборчого списку партії, реєструються Центральною виборчою комісією за умови подання їй документів, передбачених статтею 54 цього Закону.

2. Подання документів до Центральної виборчої комісії для реєстрації кандидатів у депутати закінчується за сімдесят п'ять днів до дня голосування.

3. Особа, включена партією до виборчого списку партії, яка на день подання заяви партії про реєстрацію кандидатів у депутати до Центральної виборчої комісії не подала заяви про згоду балотуватися кандидатом у депутати від цієї партії, вважається виключеною з виборчого списку партії з дня

подання заяви партії відповідно до пункту 1 частини першої статті 54 цього Закону. Заява такої особи про згоду балотуватися, подана після подання партією зазначеної заяви про реєстрацію кандидатів у депутати, не приймається.

4. Особа, включена партією до виборчого списку партії, має право до дня реєстрації особисто подати заяву про відкликання своєї заяви про згоду балотуватися кандидатом у депутати. З моменту отримання Центральною виборчою комісією заяви про відкликання згоди балотуватися кандидатом у депутати така особа вважається виключеною із виборчого списку партії. Про отримання такої заяви Центральна виборча комісія письмово повідомляє партію не пізніше як наступного дня після дня отримання заяви. Повторна заява особи про її згоду балотуватися від партії не приймається.

5. Особа, включена до кількох виборчих списків партій за її письмовими заявами про згоду балотуватися кандидатом у депутати від цих партій, рішенням Центральної виборчої комісії виключається з усіх виборчих списків, до яких вона була включена.

6. Центральна виборча комісія не пізніше як на п'ятий день з дня прийняття заяви про реєстрацію кандидатів у депутати та доданих до неї необхідних документів приймає рішення про реєстрацію кандидатів у депутати або про відмову в їх реєстрації.

7. Перелік та черговість кандидатів у депутати у виборчому списку, визначені партією, не можуть бути змінені після подання документів реєстрації Центральною виборчою комісією.

8. У разі реєстрації кандидатів у депутати представнику партії у Центральній виборчій комісії разом з копією рішення про реєстрацію кандидатів у депутати у триденний строк з дня його прийняття видаються посвідчення кандидатів у депутати за формою, встановленою Центральною виборчою комісією. Виборчий список кандидатів у депутати партії разом із рішенням про їх реєстрацію в цей же строк оприлюднюється в газетах «Голос України» та «Урядовий кур'єр» та на офіційному веб-сайті Центральної виборчої комісії.

Стаття 59. Порядок реєстрації кандидатів у депутати в одномандатних округах

1. Кандидати у депутати в одномандатних округах реєструються Центральною виборчою комісією за умови подання їй документів, передбачених статтею 55 цього Закону.

2. Подання документів до Центральної виборчої комісії для реєстрації кандидатів у депутати закінчується за сімдесят п'ять днів до дня голосування.

3. Особа, яка на день подання заяви партії про реєстрацію її кандидатом у депутати до Центральної виборчої комісії не подала заяви про згоду балотуватися кандидатом у депутати від цієї партії, вважається такою, що відмовилася від балотування, з дня подання заяви партії відповідно до пункту 1 частини першої статті 55 цього Закону. Заява такої особи про згоду балотуватися, подана після отримання Центральною виборчою комісією від партії заяви про реєстрацію кандидатів у депутати та інших документів, не приймається.

Особа, яка на день подання до Центральної виборчої комісії документів про реєстрацію її кандидатом у депутати в одномандатному окрузі у порядку самовисування не подала заяви про самовисування, вважається такою, що відмовилася від балотування, з дня подання документів для реєстрації її кандидатом у депутати відповідно до статті 55 цього Закону. Заява такої особи про самовисування, подана після отримання Центральною виборчою комісією інших документів, не приймається.

4. Особа, яка висунута партією кандидатом у депутати в одномандатному окрузі, має право до дня реєстрації відкликати свою заяву про згоду балотуватися кандидатом у депутати. З моменту отримання Центральною виборчою комісією заяви про відкликання згоди балотуватися кандидатом у депутати така особа вважається такою, що відмовилася від балотування. Про отримання такої заяви Центральна виборча комісія письмово повідомляє партію, яка висунула кандидата в депутати в одномандатному окрузі, не пізніше як наступного дня після дня отримання заяви. Повторна заява особи про її згоду балотуватися не приймається.

Особа, яка висунута кандидатом у депутати в одномандатному окрузі у порядку самовисування, має право до дня реєстрації відкликати свою заяву про самовисування кандидатом у депутати. З моменту отримання Центральною виборчою комісією заяви про відкликання заяви про самовисування така особа вважається такою, що відмовилася від балотування. Повторна заява особи про самовисування кандидатом у депутати не приймається.

5. Центральна виборча комісія у разі встановлення, що особа висунута кандидатом у депутати в одному із одномандатних округів за її письмовою заявою про згоду балотування від партії або у порядку самовисування одночасно висунута кандидатом у депутати в іншому одномандатному окрузі

за її письмовою заявою про згоду балотування кандидатом у депутати від партії або в порядку самовисування, приймає рішення про відмову у реєстрації або про скасування реєстрації такої особи кандидатом у депутати у відповідних одномандатних округах.

6. Центральна виборча комісія не пізніше як на п'ятий день з дня прийняття документів, передбачених частинами першою або другою статті 55 цього Закону, приймає рішення про реєстрацію кандидата у депутати в одномандатному окрузі або про відмову в його реєстрації.

7. У разі реєстрації особи кандидатом у депутати в одномандатному окрузі Центральна виборча комісія разом з копією рішення про реєстрацію цього кандидата у депутати у триденний строк з дня його прийняття видає посвідчення кандидата у депутати за формою, встановленою Центральною виборчою комісією. Повідомлення про реєстрацію кандидата у депутати в одномандатному окрузі разом із рішенням про його реєстрацію в цей же строк оприлюднюється Центральною виборчою комісією в регіональних чи місцевих друкованих засобах масової інформації.

8. Перелік кандидатів у депутати, зареєстрованих в одномандатному окрузі, із зазначенням прізвища, власного імені (всіх власних імен), по батькові (за наявності), місяця, року і місця народження, громадянства із зазначенням часу проживання на території України, відомостей про освіту, посаду (заняття), місце роботи, партійність, місця проживання, відомостей про наявність чи відсутність судимості, суб'єкта висування у семиденний строк після закінчення реєстрації кандидатів у депутати в одномандатному окрузі оприлюднюється Центральною виборчою комісією в газетах «Голос України», «Урядовий кур'єр» та на офіційному веб-сайті Центральної виборчої комісії.

Стаття 60. Відмова в реєстрації кандидата (кандидатів) у депутати

1. Центральна виборча комісія відмовляє в реєстрації кандидата (кандидатів) у депутати в разі:

- 1) порушення вимог частин четвертої, п'ятої статті 52 цього Закону;
- 2) відсутності документів, зазначених у частині першій статті 54 чи частинах першій або другій статті 55 цього Закону;
- 3) припинення громадянства України кандидата у депутати;
- 4) вибуття особи, висунутої кандидатом у депутати, за межі України для проживання чи з метою отримання політичного притулку;
- 5) визнання особи, висунутої кандидатом у депутати, недієздатною;
- 6) набрання щодо особи, висунутої кандидатом у депутати, законної сили обвинувальним вироком суду за вчинення умисного злочину;
- 7) виявлення обставин, які позбавляють особу, висунуту кандидатом у депутати, права бути обраною депутатом відповідно до статті 9 цього Закону.

2. Рішення про відмову в реєстрації кандидата (кандидатів) у депутати повинно містити вичерпні підстави відмови. Копія цього рішення не пізніше наступного дня після його прийняття видається (направляється) представнику партії або кандидату у депутати, який балотується в одномандатному окрузі.

3. Помилки і неточності, виявлені в поданих кандидатами на реєстрацію документах, підлягають виправленню і не є підставою для відмови в реєстрації кандидата в депутати. Зазначені помилки і неточності повинні бути виправлені кандидатом у дводенний строк з дня подання зазначених документів.

Стаття 61. Попередження та скасування реєстрації кандидата (кандидатів) у депутати

1. Центральна виборча комісія приймає рішення про попередження партії, кандидати у депутати від якої включені до виборчого списку партії, або окремому кандидату у депутати.

2. Попередження оголошується у разі:

1) встановлення судом при розгляді виборчого спору в порядку, передбаченому законом, факту підкупу виборців або членів виборчих комісій кандидатом у депутати, партією, яка висунула кандидатів у депутати, представником партії, уповноваженою особою партії чи посадовою особою партії, довіреною особою кандидата у депутати, а також іншою особою за дорученням кандидата у депутати, партії – суб'єкта виборчого процесу;

2) встановлення судом при розгляді виборчого спору в порядку, передбаченому законом, факту надання під час виборчого процесу виборцям, закладам, установам, організаціям або членам виборчих комісій грошей чи безоплатно або на пільгових умовах товарів (крім товарів, що містять візуальні зображення назви, символіки, прапора партії, за умови, що вартість таких товарів не перевищує три

відсотки мінімального розміру заробітної плати), робіт, послуг, цінних паперів, кредитів, лотерейних білетів, інших матеріальних цінностей (непрямого підкупу) організацією, засновником, власником або членом керівного органу якої є кандидат у депутати, партія, яка висунула кандидатів у депутати, або посадова особа цієї партії;

3) встановлення судом при розгляді виборчого спору в порядку, передбаченому законом, факту використання кандидатом у депутати, партією при фінансуванні передвиборної агітації крім коштів виборчого фонду інших коштів;

4) встановлення судом при розгляді виборчого спору, що кандидат у депутати, який займає посаду, в тому числі за сумісництвом, в органах виконавчої влади, органах влади Автономної Республіки Крим чи в органах місцевого самоврядування, на державних чи комунальних підприємствах, у закладах, установах, організаціях, у військових формуваннях, утворених відповідно до законів України, залучав або використовував для проведення передвиборної агітації підлеглих йому осіб, службовий транспорт, зв'язок, устаткування, приміщення, інші об'єкти та ресурси за місцем роботи (зловживання службовим становищем);

5) порушення партією, кандидатом у депутати обмежень щодо проведення передвиборної агітації, у тому числі за проведення агітації після 24 години останньої п'ятниці перед днем голосування.

3. Попередження, зазначене у частині першій цієї статті, оприлюднюється Центральною виборчою комісією у загальнодержавних засобах масової інформації та на офіційному веб-сайті Центральної виборчої комісії.

4. Центральна виборча комісія приймає рішення про скасування реєстрації кандидата у депутати в разі:

1) звернення кандидата у депутати не пізніше як за дванадцять днів до дня голосування із письмовою заявою про відмову балотуватися;

2) звернення партії не пізніше як за дванадцять днів до дня голосування про скасування рішення щодо реєстрації кандидата у депутати відповідно до рішення, прийнятого у порядку, передбаченому статутом партії;

3) припинення громадянства України кандидата у депутати;

4) вибуття кандидата у депутати за межі України на постійне проживання чи з метою отримання політичного притулку;

5) визнання кандидата у депутати недієздатним;

6) набрання щодо кандидата у депутати законної сили обвинувальним вироком суду за вчинення умисного злочину;

7) порушення вимог частин четвертої, п'ятої статті 52 цього Закону;

8) виявлення виборчою комісією обставин, які позбавляють особу, висунуту кандидатом у депутати, права бути обраною депутатом відповідно до статті 9 цього Закону.

У разі надходження звернень, зазначених у пунктах 1, 2 цієї частини, відповідна виборча комісія приймає рішення про скасування реєстрації кандидата у депутати не пізніше як за десять днів до дня голосування.

У разі надходження звернень, зазначених у пунктах 1, 2 цієї частини, пізніше як за дванадцять днів до дня голосування, такі звернення виборчою комісією не розглядаються, рішення по них не приймаються.

5. У випадках виявлення порушень, передбачених частиною другою цієї статті, чи інших порушень, за які законом встановлено кримінальну або адміністративну відповідальність, відповідна виборча комісія повідомляє правоохоронні органи для перевірки і реагування відповідно до закону.

6. Центральна виборча комісія доводить до відома партії, кандидата у депутати рішення про скасування реєстрації кандидата (кандидатів) у депутати або про оголошення попередження не пізніше як наступного дня з дня його прийняття та надає представнику партії у Центральній виборчій комісії або кандидатові у депутати копію цього рішення у той же строк.

7. У разі смерті кандидата у депутати Центральна виборча комісія приймає рішення про вибуття цього кандидата з балотування, про виключення його з виборчого списку партії.

Стаття 62. Визнання виборів в одномандатному окрузі такими, що не відбулися

1. У разі коли в одномандатному окрузі після закінчення строку реєстрації кандидатів не зареєстровано жодного кандидата у депутати, або якщо у виборах брав участь один кандидат і за нього віддали голоси менше половини виборців, що взяли участь у голосуванні, вибори у цьому окрузі вважаються такими, що не відбулися.

РОЗДІЛ VIII ІНФОРМАЦІЙНЕ ЗАБЕЗПЕЧЕННЯ ВИБОРІВ

Стаття 63. Основні засади інформаційного забезпечення виборів

1. Виборцям забезпечується можливість доступу до різнобічної, об'єктивної та неупередженої інформації, потрібної для здійснення усвідомленого, поінформованого, вільного вибору.

2. Інформація, що міститься у документах, поданих до Центральної виборчої комісії для реєстрації кандидатів, є відкритою. На офіційному веб-сайті Центральної виборчої комісії оприлюднюються відомості про прізвище, власне ім'я (всі власні імена) та по батькові (за наявності), число, місяць, рік і місце народження, громадянство із зазначенням часу проживання на території України, відомості про посаду (заняття), місце роботи, партійність, місце проживання, наявність чи відсутність судимості, суб'єкт висування кожного кандидата у депутати.

3. Виборчі комісії, засоби масової інформації та інформаційні агентства, органи державної влади, органи влади Автономної Республіки Крим, органи місцевого самоврядування, їх посадові особи, об'єднання громадян та інші особи при поширенні інформації про вибори, яка не є передвиборною агітацією відповідно до статті 68 цього Закону, зобов'язані дотримуватися об'єктивності, неупередженості, збалансованості, достовірності, повноти і точності інформації.

Стаття 64. Загальне інформаційне забезпечення виборів

1. Загальне інформаційне забезпечення виборів включає інформування виборців про:

1) виборчі права громадян та способи їх здійснення і захисту;
2) можливість та процедури перевірки включення себе та інших виборців до Державного реєстру виборців та списків виборців на виборчих дільницях;
3) можливість та порядок зміни виборцю місця голосування (виборчої дільниці) без зміни виборчої адреси;

4) адресу місцезнаходження окружної та дільничної виборчих комісій виборчої дільниці, до яких належить виборча адреса виборця;

5) адресу приміщення для голосування, дату та час голосування;

6) підстави та процедури отримання можливості голосувати за місцем перебування;

7) процедуру голосування та спосіб заповнення виборчого бюлетеня;

8) право на оскарження порушень своїх виборчих прав та способи здійснення цього права;

9) відповідальність за порушення законодавства про вибори.

2. Центральна виборча комісія не пізніше як за сто двадцять днів до дня голосування оприлюднює на своєму офіційному веб-сайті інформацію, що стосується загального інформаційного забезпечення відповідних виборів.

3. На розповсюдження інформаційних матеріалів, які належать до загального інформаційного забезпечення виборів, поширюється законодавство про соціальну рекламу.

Стаття 65. Спеціальне інформаційне забезпечення виборів

1. Спеціальне інформаційне забезпечення виборів передбачає інформування виборців про:

1) зареєстрованих кандидатів та суб'єктів їх висування;

2) передвиборні програми партій та кандидатів у депутати в одномандатних округах;

3) рахунки виборчих фондів партій та кандидатів у депутати в одномандатних округах, допустимий розмір добровільного внеску та спосіб, у який робиться внесок;

4) скасування реєстрації (вибуття) кандидата у депутати;

5) факти та події, пов'язані з виборчим процесом.

2. Засоби масової інформації, інформаційні агентства можуть брати участь у спеціальному інформаційному забезпеченні виборів на замовлення Центральної чи окружної виборчої комісії, а щодо відомостей, зазначених у пункті 5 частини першої цієї статті, – з власної ініціативи з дотриманням вимог цього Закону.

Стаття 66. Засади участі засобів масової інформації та інформаційних агентств в інформаційному забезпеченні виборів

1. Під час виборчого процесу засоби масової інформації розміщують інформаційні матеріали на

замовлення Центральної виборчої комісії та окружних виборчих комісій на підставі відповідних договорів, укладених із зазначеними комісіями.

2. Інформаційні агентства та засоби масової інформації поширюють повідомлення про перебіг виборчого процесу, події, пов'язані із виборами, базуючись на засадах достовірності, повноти і точності, об'єктивності інформації та її неупередженого подання.

3. Засоби масової інформації мають збалансовано висвітлювати коментарі всіх партій та кандидатів у депутати щодо подій, пов'язаних із виборами.

Стаття 67. Особливості поширення інформації про результати опитування громадської думки, пов'язаного з виборами

1. Підприємства, заклади, установи та організації, що проводять опитування громадської думки, мають право оприлюднювати результати такого опитування, пов'язаного з виборами, з обов'язковим зазначенням часу його проведення, території, яку охоплювало опитування, розміру та способу формування соціологічної вибірки опитаних, методу опитування, точного формулювання питань, можливої статистичної похибки.

2. Інформаційні агентства, засоби масової інформації у разі поширення результатів опитування громадської думки, пов'язаного з виборами, зобов'язані зазначити повну назву організації, що проводила опитування, замовників опитування, а також інші відомості, зазначені у частині першій цієї статті.

3. Забороняється оприлюднення чи поширення в інший спосіб результатів опитування громадської думки, пов'язаного з виборами, в тому числі щодо партій – суб'єктів виборчого процесу та кандидатів у депутати, протягом останніх десяти днів перед днем голосування.

4. Способи проведення опитувань виборців щодо їх волевиявлення під час голосування повинні забезпечувати збереження таємниці голосування опитуваного виборця. Оприлюднення в день голосування результатів такого опитування до закінчення голосування забороняється.

5. У разі оприлюднення телерадіоорганізацією результатів інтерактивного опитування аудиторії, що проводиться під час передачі, пов'язаної з виборами або за участю кандидатів у депутати, учасникам передачі забороняється коментувати результати таких опитувань або іншим чином посилатися на них. Протягом всього часу оприлюднення результатів інтерактивного опитування аудиторії повинно супроводжувати текстове повідомлення «Це опитування відображає думку лише цієї аудиторії», яке має демонструватися на екрані (для телепередач) у формі, сприйнятній для глядача, чи бути озвученим (для радіопередач) чітким текстом диктора або ведучого передачі безпосередньо перед і після оприлюднення зазначених результатів.

РОЗДІЛ ІХ

ПЕРЕДВИБОРНА АГІТАЦІЯ

Стаття 68. Форми і засоби передвиборної агітації

1. Передвиборна агітація – це здійснення будь-якої діяльності з метою спонукання виборців голосувати за або не голосувати за певного кандидата у депутати або партію – суб'єкта виборчого процесу. Передвиборна агітація може здійснюватися в будь-яких формах і будь-якими засобами, що не суперечать Конституції України та законам України.

2. Передвиборна агітація може проводитися у таких формах:

- 1) проведення зборів громадян, інших зустрічей з виборцями;
- 2) проведення мітингів, походів, демонстрацій, пікетів;
- 3) проведення публічних дебатів, дискусій, «круглих столів», прес-конференцій стосовно положень передвиборних програм та політичної діяльності партій – суб'єктів виборчого процесу чи політичної діяльності кандидатів у депутати;

4) оприлюднення в друкованих та аудіовізуальних (електронних) засобах масової інформації політичної реклами, виступів, інтерв'ю, нарисів, відеофільмів, аудіо- та відеокліпів, інших публікацій та повідомлень;

5) розповсюдження виборчих листівок, плакатів та інших друкованих агітаційних матеріалів чи друкованих видань, в яких розміщено матеріали передвиборної агітації;

6) розміщення друкованих агітаційних матеріалів чи політичної реклами на носіях зовнішньої реклами;

7) проведення концертів, вистав, спортивних змагань, демонстрації фільмів та телепередач чи інших публічних заходів за підтримки партії – суб'єкта виборчого процесу чи кандидата у депутати, а також оприлюднення інформації про таку підтримку;

8) публічні заклики голосувати за або не голосувати за партію – суб'єкта виборчого процесу, кандидата у депутати або публічні оцінки діяльності цих партій чи кандидатів у депутати;

9) в інших формах, що не суперечать Конституції України та законам України.

3. Політична реклама – це розміщення або поширення матеріалів передвиборної агітації за допомогою рекламних засобів. До політичної реклами належить також використання символіки або логотипів партій – суб'єктів виборчого процесу, а так само повідомлення про підтримку партією – суб'єктом виборчого процесу або кандидатом у депутати видовищних чи інших публічних заходів або привернення уваги до участі у таких заходах партії – суб'єкта виборчого процесу чи певного кандидата у депутати. Реклама друкованих видань (газет, журналів, книг), інших товарів та послуг з використанням прізвищ чи зображень (портретів) кандидатів, назв чи символіки партій – суб'єктів виборчого процесу також є політичною рекламою.

4. Офіційні повідомлення в період виборчого процесу про дії кандидатів у депутати, які є посадовими особами органів державної влади, органів влади Автономної Республіки Крим чи органів місцевого самоврядування, пов'язані з виконанням ними посадових (службових) повноважень, передбачених Конституцією України та законами України, і підготовлені у порядку, передбаченому Законом України «Про порядок висвітлення діяльності органів державної влади та органів місцевого самоврядування в Україні засобами масової інформації», не належать до передвиборної агітації. Такі офіційні повідомлення не повинні містити коментарів агітаційного характеру, а також відео-, аудіозаписів, кінозйомок, фотоілюстрацій про дії зазначених осіб як кандидатів у депутати.

5. Не вважається передвиборною агітацією здійснення партією, яка не має статусу суб'єкта виборчого процесу, заходів, зазначених у пунктах 1–7, 9 частини другої цієї статті, з метою популяризації власної діяльності чи роз'яснення своєї позиції за умови, що під час таких заходів жодним чином не згадуються партії – суб'єкти виборчого процесу та кандидати у депутати, а також положення передвиборних програм.

6. Передвиборна агітація здійснюється за рахунок коштів Державного бюджету України, виділених на забезпечення ведення передвиборної агітації відповідно до цього Закону, коштів виборчих фондів партій, кандидатів у депутати в одномандатних округах. Кандидати у депутати, зареєстровані у загальнодержавному окрузі, можуть здійснювати передвиборну агітацію за кошти виборчого фонду партії. Використання власних коштів кандидатів у депутати чи коштів з інших джерел для проведення передвиборної агітації, у тому числі з ініціативи виборців, забороняється.

7. Надання партіям, кандидатам у депутати від яких зареєстровані у загальнодержавному окрузі, друкованих площ у друкованих засобах масової інформації здійснюється з додержанням принципу рівних умов.

Партія, кандидати у депутати від якої зареєстровані у загальнодержавному окрузі, фінансує із коштів свого виборчого фонду заходи і матеріали передвиборної агітації та розміщення політичної реклами на власну підтримку.

Підтримка партією, кандидатами у депутати від якої зареєстровані у загальнодержавному окрузі, від свого імені проведення концертів, вистав, спортивних змагань, демонстрацій фільмів, телепередач чи інших публічних заходів, а також проведення зазначених публічних заходів на підтримку партії, кандидатами у депутати від якої зареєстровані у загальнодержавному окрузі, може здійснюватися лише у разі фінансування таких заходів із коштів виборчого фонду відповідної партії.

8. Надання кандидатам у депутати в одномандатних округах друкованих площ у друкованих засобах масової інформації здійснюється з додержанням принципу рівних умов.

Кандидат у депутати в одномандатному окрузі фінансує із коштів свого виборчого фонду заходи і матеріали передвиборної агітації та розміщення політичної реклами на власну підтримку.

Підтримка кандидатом у депутати в одномандатному окрузі від свого імені проведення концертів, вистав, спортивних змагань, демонстрацій фільмів, телепередач чи інших публічних заходів, а також проведення зазначених публічних заходів на власну підтримку може здійснюватися лише у разі фінансування таких заходів із коштів виборчого фонду цього кандидата у депутати в одномандатному окрузі.

9. Партія, кандидати у депутати від якої зареєстровані у загальнодержавному окрузі, кандидат у депутати в одномандатному окрузі мають право на договірній основі за рахунок коштів відповідного

виборчого фонду орендувати будинки і приміщення усіх форм власності для проведення зборів, мітингів, дебатів, дискусій та інших публічних заходів передвиборної агітації.

10. У разі якщо будинок (приміщення) незалежно від форми власності було на договірній основі за рахунок коштів відповідного виборчого фонду надано для проведення передвиборного публічного заходу чи передвиборної агітації одній партії, кандидати у депутати від якої зареєстровані у загальнодержавному окрузі, або кандидату у депутати в одномандатному окрузі, власник (володар, користувач) цього будинку (приміщення) не має права відмовити в його наданні на тих же умовах іншій партії, кандидати у депутати від якої зареєстровані у загальнодержавному окрузі, або кандидату у депутати в одномандатному окрузі. Зазначена вимога не стосується приміщень, що перебувають у власності чи постійному користуванні партії, кандидати у депутати від якої зареєстровані у загальнодержавному окрузі, або кандидата у депутати в одномандатному окрузі.

Будинки (приміщення) державної або комунальної форми власності надаються для проведення передвиборного публічного заходу чи передвиборної агітації без проведення конкурсу.

11. Місцеві органи виконавчої влади, органи місцевого самоврядування не пізніше як за вісімдесят днів до дня голосування обладнують стенди, дошки оголошень у відведених місцях для розміщення матеріалів передвиборної агітації партій, кандидати у депутати від яких зареєстровані у загальнодержавному окрузі, та кандидатів у депутати в одномандатному окрузі з додержанням принципу рівних умов.

Стаття 69. Інформаційні плакати та матеріали передвиборної агітації

1. Центральна виборча комісія за рахунок коштів Державного бюджету України, виділених на підготовку і проведення виборів депутатів, не пізніше як за тридцять п'ять днів до дня виборів забезпечує виготовлення інформаційних плакатів партій, кандидати у депутати від яких зареєстровані у загальнодержавному окрузі. Ці плакати повинні містити передвиборні програми партій (обсягом не більше семи тисяч восьмисот друкованих знаків), подані ними при реєстрації кандидатів у депутати, виборчий список партії із зазначенням прізвища, імені, по батькові, року народження, посади (заняття), місця роботи та проживання, партійності включених до нього кандидатів у депутати, а також фотографії перших п'яти кандидатів у депутати. Форма, розмір та поліграфічне виконання інформаційних плакатів встановлюються Центральною виборчою комісією.

Центральна виборча комісія погоджує з представником партії у Центральній виборчій комісії текст та поліграфічне виконання інформаційного плаката.

2. Окружна виборча комісія за рахунок коштів Державного бюджету України, що виділяються на підготовку і проведення виборів депутатів, забезпечує виготовлення не пізніше як за тридцять п'ять днів до дня виборів погоджених із кандидатами у депутати, зареєстрованими в одномандатних округах, інформаційних плакатів із розрахунку по дві тисячі примірників на кожного кандидата у депутати. Плакати повинні містити біографію кандидата у депутати, його передвиборну програму (обсягом до трьох тисяч дев'ятисот друкованих знаків), подані ним при реєстрації, та фотокартку.

3. Центральна виборча комісія забезпечує виготовлення однакової кількості інформаційних плакатів партій із розрахунку не менш як по два примірники кожного плаката на кожну виборчу дільницю. Виготовлені інформаційні плакати партій в установленому Центральною виборчою комісією порядку передаються відповідним виборчим комісіям.

4. Інформаційні плакати передаються відповідним виборчим комісіям не пізніше як за двадцять днів до дня виборів.

5. Партія, кандидати у депутати від якої зареєстровані у загальнодержавному окрузі, кандидат у депутати, зареєстрований в одномандатному окрузі, на власний розсуд може виготовляти матеріали передвиборної агітації за рахунок і в межах коштів виборчого фонду. Партія може виготовляти друкований матеріал своєї передвиборної агітації із застосуванням обладнання, що їй належить. Відомості, що містяться у цих матеріалах, повинні відповідати вимогам закону.

6. Партія, кандидати у депутати від якої зареєстровані у загальнодержавному окрузі, кандидат у депутати, зареєстрований в одномандатному окрузі, зобов'язані подати по одному примірнику кожного друкованого матеріалу передвиборної агітації, виготовленого за рахунок коштів виборчого фонду партії та із застосуванням обладнання, що їй належить, або відповідно виготовленого за рахунок коштів виборчого фонду кандидата, не пізніше як через п'ять днів з дня його виготовлення до Центральної виборчої комісії.

7. Друковані матеріали передвиборної агітації повинні містити відомості про замовника цих мате-

ріалів, установу, що здійснила друк, або вказівку, що друк здійснено з використанням обладнання, що належить партії, їх тираж, інформацію про осіб, відповідальних за випуск.

8. Місцеві органи виконавчої влади, органи місцевого самоврядування не пізніше як за сто днів до дня виборів відводять місця у людних місцях для розміщення матеріалів передвиборної агітації.

Стаття 70. Строки проведення передвиборної агітації

1. Партія, кандидати у депутати від якої зареєстровані у загальнодержавному окрузі, кандидати у депутати мають право розпочати свою передвиборну агітацію з дня, наступного за днем прийняття виборчою комісією рішення про реєстрацію кандидатів у депутати.

2. Передвиборна агітація закінчується о 24 годині останньої п'ятниці перед днем голосування.

3. Передвиборна агітація напередодні дня голосування та в день голосування забороняється. У цей же час забороняються проведення масових акцій (зборів, мітингів, походів, демонстрацій, пікетів) від імені партії, кандидати у депутати від якої зареєстровані у загальнодержавному окрузі, кандидати в депутати, розповсюдження агітаційних матеріалів, а також публічні оголошення про підтримку партією чи окремими кандидатами у депутати проведення концертів, вистав, спортивних змагань, демонстрації фільмів та телепередач чи інших публічних заходів.

Стаття 71. Загальний порядок використання засобів масової інформації

1. Передвиборна агітація з використанням засобів масової інформації усіх форм власності проводиться з дотриманням принципу рівних умов та в порядку, передбаченому цим Законом.

2. Передвиборна агітація у засобах масової інформації, у тому числі політична реклама, повинні здійснюватися у формах та з дотриманням вимог та обмежень, встановлених цією статтею та статтями 68, 70, 72–74 цього Закону.

3. Партія, кандидати у депутати від якої зареєстровані у загальнодержавному окрузі, кандидат у депутати в одномандатному окрузі мають право користуватися засобами масової інформації державної та комунальної форми власності на умовах, передбачених цим Законом.

4. Порядок надання ефірного часу та друкованих площ за рахунок коштів Державного бюджету України, виділених на забезпечення ведення передвиборної агітації відповідно до цього Закону, партіям, кандидати у депутати від яких зареєстровані у загальнодержавному окрузі, кандидатам у депутати встановлюється Центральною виборчою комісією не пізніше як за вісімдесят днів до дня голосування.

5. Передвиборна агітація в засобах масової інформації усіх форм власності за рахунок коштів виборчих фондів партій, кандидатів у депутати в одномандатних округах здійснюється на умовах рівної оплати за одиницю ефірного часу чи друкованої площі.

6. Розцінки вартості одиниці друкованої площі та одиниці ефірного часу для проведення передвиборної агітації за рахунок коштів виборчих фондів встановлюються відповідним засобом масової інформації не пізніше як за сто днів до дня голосування у розмірі, що не може перевищувати розміру середньоарифметичного значення ціни за комерційну рекламу (рекламу, розповсюдження якої має на меті отримання прибутку) за перші три квартали року, що передують року проведення виборів депутатів. При цьому засоби масової інформації можуть розрахувати такі розцінки вартості одиниці друкованої площі чи ефірного часу окремо для робочих днів і окремо для вихідних та святкових днів, а також окремо для різних за кількістю потенційної аудиторії періодів ефірного часу чи друкованої площі.

7. Засоби масової інформації, зареєстровані після 1 березня року, що передують року проведення чергових виборів народних депутатів України, встановлюють розцінки вартості одиниці друкованої площі чи ефірного часу на підставі даних за весь період їх діяльності в порядку, встановленому частиною шостою цієї статті. Розміри розцінок таких засобів масової інформації не можуть перевищувати розмірів розцінок відповідно газети «Голос України» (для друкованих засобів масової інформації) та Національної телекомпанії України, Національної радіокомпанії України (для теле-радіоорганізації).

8. Розцінки вартості одиниці друкованої площі та одиниці ефірного часу для проведення передвиборної агітації не можуть змінюватися протягом виборчого процесу. Засіб масової інформації не може надавати знижки чи встановлювати надбавки на оплату друкованої площі чи ефірного часу партіям, кандидати у депутати від яких зареєстровані у загальнодержавному окрузі, кандидатам в депутати в одномандатних округах.

9. Засіб масової інформації, який надав ефірний час або друковану площу для проведення передвиборної агітації одній партії, кандидати у депутати від якої зареєстровані у загальнодержавному окрузі, одному кандидату у депутати за рахунок коштів відповідного виборчого фонду, не може відмовити у наданні ефірного часу чи друкованої площі на тих же умовах іншій партії, кандидати у депутати від якої зареєстровані у загальнодержавному окрузі, іншому кандидату у депутати. Засіб масової інформації може відмовити у наданні ефірного часу чи друкованої площі партії, кандидати у депутати від якої зареєстровані у загальнодержавному окрузі, кандидату у депутати в разі, якщо надані для поширення матеріали не відповідають вимогам частин п'ятої чи дев'ятої статті 74 цього Закону.

10. Засоби масової інформації у разі оприлюднення результатів опитування громадської думки, пов'язаного з виборами депутатів, зобов'язані зазначити замовника опитування, повну назву організації, що проводила опитування, час його проведення, територію, яку охоплювало опитування, розмір та спосіб формування соціологічної вибірки опитаних, метод опитування, точне формулювання питань, можливу статистичну похибку.

11. Вимоги, встановлені частинами п'ятою – дев'ятою цієї статті, не поширюються на друковані засоби масової інформації, засновниками (власниками) яких є партії, кандидати у депутати від якої зареєстровані у загальнодержавному окрузі, кандидати у депутати в одномандатних округах для ведення власної передвиборної агітації.

Стаття 72. Порядок використання електронних (аудіовізуальних) засобів масової інформації

1. Телерадіоорганізації усіх форм власності зобов'язані не пізніше як за дев'яносто днів до дня голосування опублікувати в друкованих засобах масової інформації розцінки вартості однієї хвилини (секунди) ефірного часу. Телерадіоорганізації, які ведуть мовлення на загальнонаціональних каналах, здійснюють таку публікацію в газетах «Голос України» та «Урядовий кур'єр», регіональні та місцеві телерадіоорганізації – у відповідних регіональних та місцевих друкованих засобах масової інформації державної чи комунальної форми власності.

2. Ефірний час для проведення передвиборної агітації за рахунок і в межах коштів Державного бюджету України, виділених на підготовку і проведення виборів, надається телерадіоорганізаціями державної та комунальної форми власності між дев'ятнадцятою і двадцять другою годинами.

3. Час мовлення (розклад мовлення) телерадіоорганізацій, які мають ліцензії Національної ради України з питань телебачення і радіомовлення на право користування загальнонаціональними каналами мовлення, змінюється (без зміни обсягу мовлення) на час розповсюдження програм передвиборної агітації за рахунок коштів Державного бюджету України, виділених на підготовку і проведення виборів, під час виборчого процесу з метою забезпечення регіональним телерадіоорганізаціям державної та комунальної форми власності можливостей поширення таких програм у відповідних регіонах.

4. Телерадіоорганізації надають кожній партії – суб'єкту виборчого процесу ефірний час для проведення передвиборної агітації за рахунок і в межах коштів Державного бюджету України, що виділяються на підготовку і проведення виборів, у загальному обсязі не менше 60 хвилин на загальнонаціональному телеканалі та 60 хвилин на загальнонаціональному радіоканалі, а також по 20 хвилин на регіональних телеканалах та по 20 хвилин на регіональних радіоканалах у кожному з регіонів. Кандидатам у депутати, зареєстрованим в одномандатному окрузі надається по 20 хвилин на відповідних регіональних телеканалах та по 20 хвилин на регіональних радіоканалах. Цей час партії надається на кожному із зазначених каналів у двох рівних частках від загального обсягу виділеного часу.

5. Попередній розклад ефірного часу трансляції передвиборних агітаційних теле-, радіопрограм із зазначенням дати і часу виходу їх в ефір (без зазначення конкретних учасників програм) складається загальнонаціональними та регіональними телерадіоорганізаціями державної та комунальної форми власності, з якими укладено угоди на розповсюдження матеріалів передвиборної агітації партій за рахунок і в межах коштів Державного бюджету України, що виділяються на підготовку і проведення виборів, під час виборчого процесу. Такий розклад надсилається до Центральної виборчої комісії не пізніше як за п'ятдесят сім днів до дня виборів.

6. Черговість надання партіям – суб'єктам виборчого процесу та кандидатам у депутати, зареєстрованим в одномандатному окрузі ефірного часу на радіо та телебаченні в межах розкладу, зазначеного у частині п'ятій цієї статті, визначається не пізніше як за п'ятдесят три дні до дня виборів за результатами жеребкувань, що проводяться Центральною виборчою комісією, за участю представників партій

у Центральній виборчій комісії, кандидатів у депутати, зареєстрованих в одномандатному окрузі або відповідних уповноважених осіб партій, чи довірених осіб кандидатів у депутати, зареєстрованих в одномандатному окрузі.

7. Результати жеребкування, проведеного відповідно до частини шостої цієї статті та складений за його підсумком розклад ефірного часу із зазначенням передвиборних агітаційних теле-, радіопрограм, конкретної дати і часу виходу їх в ефір за рахунок коштів Державного бюджету України, що виділяються на підготовку і проведення виборів, публікуються відповідно в газетах «Голос України» та «Урядовий кур'єр», місцевих друкованих засобах масової інформації державної та комунальної форми власності у триденний строк з дня затвердження їх Центральною виборчою комісією.

8. Оплата наданого партії, кандидату у депутати, зареєстрованому в одномандатному окрузі, ефірного часу здійснюється Центральною виборчою комісією згідно із затвердженими ними кошторисами в межах коштів Державного бюджету України, що виділяються на підготовку і проведення виборів, та за угодами, що укладаються відповідно між Центральною виборчою комісією і Національною телекомпанією України, Національною радіокомпанією України, регіональною телерадіоорганізацією державної чи комунальної форми власності.

9. Впродовж 20 хвилин до і після теле-, радіотрансляції передвиборної агітаційної теле-, радіопроеграми партії забороняється на тому ж каналі мовлення в будь-якій формі коментувати чи оцінювати зміст передвиборної агітаційної програми, дії партії, кандидатів у депутати.

10. Ефірний час за рахунок коштів виборчого фонду надається на підставі угоди, що укладається від імені партії чи кандидата у депутати в одномандатному окрузі розпорядником поточного рахунку виборчого фонду з телерадіоорганізацією будь-якої форми власності. Без укладення такої угоди та надходження коштів на рахунок телерадіоорганізації надання ефірного часу забороняється.

11. Телерадіоорганізації зобов'язані здійснювати аудіо-, відеозаписи усіх передач, що містять передвиборну агітацію, і зберігати їх протягом тридцятиденного строку з дня офіційного оприлюднення результатів виборів.

12. Телерадіоорганізації усіх форм власності за письмовими запитами Центральної виборчої комісії, Національної ради України з питань телебачення і радіомовлення зобов'язані надавати всю інформацію про виділення ефірного часу партії, кандидату у депутати в одномандатному окрузі для проведення передвиборної агітації, а в разі необхідності – копії відповідних угод, платіжних документів і передач у запису на плівці та інших носіях інформації.

13. Замовниками політичної реклами під час виборчого процесу для показу телерадіоорганізаціями можуть бути тільки партії, кандидати у депутати від якої зареєстровані у загальнодержавному окрузі, та кандидати у депутати в одномандатних округах. Протягом демонстрації політичної реклами обов'язково демонструється повна назва (або прізвище, ім'я та по батькові) її замовника у формі текстового повідомлення, яке має займати не менше п'ятнадцяти відсотків площі екрана і бути виконане контрастним кольором до фону та бути сприйнятним для глядача.

Стаття 73. Порядок використання друкованих засобів масової інформації

1. Партія, кандидати у депутати від якої зареєстровані у загальнодержавному окрузі, має право за рахунок і в межах коштів Державного бюджету України, що виділяються на підготовку і проведення виборів, опублікувати в однаковому для всіх партій поліграфічному виконанні в газетах «Голос України» та «Урядовий кур'єр», а також в одному з регіональних (місцевих) друкованих засобів масової інформації державної чи комунальної форми власності кожного з регіонів свою передвиборну програму обсягом не більше семи тисяч восьмисот друкованих знаків. Кандидат у депутати, зареєстрований в одномандатному окрузі має право за рахунок і в межах коштів Державного бюджету України, що виділяються на підготовку і проведення виборів, опублікувати в однаковому для всіх кандидатів поліграфічному виконанні в одному з регіональних (місцевих) друкованих засобів масової інформації державної чи комунальної форми власності свою передвиборну програму обсягом не більше трьох тисяч дев'ятисот друкованих знаків.

Угода про публікацію вказаних матеріалів з редакціями зазначених засобів масової інформації укладається відповідно Центральною виборчою комісією.

2. Редакції газет «Голос України» та «Урядовий кур'єр», а також редакції регіональних друкованих засобів масової інформації державної форми власності, з якими укладено угоди про опублікування передвиборних програм партій – суб'єктів виборчого процесу, кандидатів у депутати, зареєстрованих

в одномандатному окрузі зобов'язані надіслати не пізніше ніж за п'ятдесят п'ять днів до дня виборів депутатів до Центральної виборчої комісії конкретні дати виходу у світ номерів відповідних видань з програмами із зазначенням місця розташування цих програм у кожному номері видання (номери шпальт).

3. Черговість друкування передвиборних програм за рахунок коштів Державного бюджету України, що виділяються на підготовку і проведення виборів у засобах масової інформації, передбачених частиною першою цієї статті, встановлюється не пізніше як за п'ятдесят три дні до дня виборів Центральною виборчою комісією шляхом жеребкування за участю відповідно представників партій у Центральній виборчій комісії або уповноважених осіб партій, кандидатів, довірених осіб кандидатів у відповідному одномандатному виборчому окрузі.

4. Результати жеребкування щодо черговості друкування передвиборних програм партій (кандидатів) оприлюднюються відповідно у газетах «Голос України» та «Урядовий кур'єр», у регіональних (місцевих) друкованих засобах масової інформації державної чи комунальної форми власності у триденний строк після дня їх затвердження Центральною виборчою комісією.

5. Друковані засоби масової інформації усіх форм власності зобов'язані не пізніше як за дев'яносто днів до дня голосування опублікувати розцінки одиниці вартості друкованої площі. Загальнодержавні друковані засоби масової інформації здійснюють таку публікацію в газетах «Голос України» та «Урядовий кур'єр», а регіональні та місцеві – у відповідних регіональних та місцевих друкованих засобах масової інформації державної чи комунальної форми власності.

6. Партія, кандидати у депутати від якої зареєстровані у загальнодержавному окрузі, кандидат у депутати в одномандатному окрузі мають право за рахунок коштів свого виборчого фонду публікувати агітаційні матеріали в друкованих засобах масової інформації будь-яких форм власності, що видаються в Україні, за винятком засобів масової інформації, зазначених у частині вісімнадцятій статті 74 цього Закону.

7. Матеріали передвиборної агітації, передбачені в частині шостій цієї статті, публікуються на підставі угоди, що укладається від імені партії, кандидати у депутати від якої зареєстровані у загальнодержавному окрузі, кандидата у депутати в одномандатному окрузі розпорядником поточного рахунку відповідного виборчого фонду партії, кандидатом у депутати з редакцією (видавцем) друкованого засобу масової інформації. Без укладення угоди та надходження коштів на рахунок редакції (видавця) друкованого засобу масової інформації публікація цих матеріалів забороняється. Ця вимога не застосовується до засобу масової інформації, засновником (власником) якого є партія, кандидати у депутати від якої зареєстровані у загальнодержавному окрузі, кандидат у депутати в одномандатному окрузі для ведення їх власної передвиборної агітації.

8. Редакції (видавці) друкованих засобів масової інформації усіх форм власності за письмовими запитами Центральної виборчої комісії, окружних виборчих комісій зобов'язані надавати їм усю інформацію про використання друкованої площі для розміщення агітаційних матеріалів, а в разі необхідності – надсилати їм копії відповідних угод, платіжних документів, а також відповідні публікації.

Стаття 74. Обмеження щодо ведення передвиборної агітації

1. Участь у передвиборній агітації забороняється:

1) іноземцям та особам без громадянства, у тому числі через журналістську діяльність чи у формі участі у концертах, виставах, спортивних змаганнях, інших публічних заходах, що проводяться на підтримку чи за підтримки партії – суб'єкта виборчого процесу чи кандидата у депутати;

2) органам виконавчої влади, органам влади Автономної Республіки Крим та органам місцевого самоврядування, правоохоронним органам і судам;

3) у робочий час посадовим і службовим особам органів, зазначених у пункті 2 цієї частини, крім випадків, коли відповідна посадова чи службова особа є кандидатом у депутати;

4) членам виборчих комісій протягом строку їх повноважень у відповідних виборчих комісіях.

2. У військових частинах (формуваннях), в установах виконання покарань і слідчих ізоляторах передвиборна агітація обмежується. Відвідання військових частин (формувань), установ виконання покарань і слідчих ізоляторів окремими кандидатами у депутати, їх довіреними особами чи уповноваженими особами партій забороняється. Зустрічі цих осіб з виборцями організуються відповідною окружною виборчою комісією спільно з командиром військової частини (формування) або керівником установи виконання покарань чи слідчого ізолятора з обов'язковим повідомленням не пізніше як за три дні до дня зустрічі всіх уповноважених осіб партій, кандидатів у депутати в одномандатному

окрузі або їх довірених осіб у відповідному одномандатному окрузі.

3. Забороняється використання приміщень органів державної влади, органів влади Автономної Республіки Крим та органів місцевого самоврядування, для проведення передвиборної агітації за рахунок коштів виборчих фондів партій, кандидатів у депутати в одномандатному окрузі.

4. Забороняється розміщення агітаційних матеріалів та політичної реклами на будинках і в приміщеннях органів державної влади, органів влади Автономної Республіки Крим та органів місцевого самоврядування, підприємств, установ і організацій державної та комунальної форми власності.

5. Поширення у будь-якій формі матеріалів, що містять заклики до ліквідації незалежності України, зміни конституційного ладу насильницьким шляхом, порушення суверенітету і територіальної цілісності держави, підризу її безпеки, незаконного захоплення державної влади, пропаганду війни, насильства та розпалювання міжетнічної, расової, національної, релігійної ворожнечі, посягання на права і свободи людини, здоров'я населення, забороняється.

6. Засобам масової інформації, їх посадовим та службовим особам і творчим працівникам під час виборчого процесу у своїх матеріалах і передачах, не обумовлених угодами, укладеними відповідно до вимог частин п'ятої та десятої статті 72 і частин другої та сьомої статті 73 цього Закону, забороняється агітувати голосувати за або не голосувати за партії, кандидатів у депутати чи поширювати інформацію, яка має ознаки політичної реклами, безоплатно або яка оплачена з джерел, не передбачених законом, а так само поширювати будь-яку інформацію з метою спонукання виборців голосувати за або не голосувати за певного суб'єкта виборчого процесу. Авторам і ведучим телерадіопередач, які є кандидатами у депутати, під час виборчого процесу також забороняється у телерадіопередачах вести передвиборну агітацію.

7. Забороняється розміщення політичної реклами в одному блоці з комерційною чи соціальною рекламою.

8. Розміщення носіїв політичної реклами на зовнішній поверхні та всередині транспортних засобів громадського користування, у тому числі таксі, розміщення політичної реклами у приміщеннях та на будівлях станцій метрополітену, автобусних та залізничних вокзалів, портів та аеропортів, а також розповсюдження матеріалів передвиборної агітації, у тому числі політичної реклами, через телерадіотрансляційні або інші інформаційні мережі сповіщення пасажирів та інформаційні табло у приміщеннях станцій та вагонах метрополітену, автобусних та залізничних вокзалів, портів та аеропортів, у транспортних засобах громадського користування забороняється.

9. Забороняється розповсюдження завідомо недостовірних або наклепницьких відомостей про партію – суб'єкта виборчого процесу або про кандидата у депутати, недостовірний або наклепницький характер яких встановлено у судовому порядку.

10. У разі встановлення судом при розгляді виборчого спору повторного або одноразового грубого порушення засобом масової інформації вимог цього Закону суд приймає рішення про тимчасове (до закінчення виборчого процесу) зупинення дії ліцензії або про тимчасову заборону (до закінчення виборчого процесу) випуску друкованого видання.

11. Національна рада України з питань телебачення і радіомовлення своїм рішенням припиняє трансляцію на території України, в тому числі операторами телекомунікацій, іноземних телеканалів, у діяльності яких порушується норма щодо заборони громадянам іноземних держав, особам без громадянства ведення передвиборної агітації через журналістську діяльність або в діяльності яких містяться заклики до ліквідації незалежності України, зміни конституційного ладу насильницьким шляхом, порушення суверенітету і територіальної цілісності України, підризу її безпеки, незаконного захоплення державної влади, пропаганда війни, насильства та розпалювання міжетнічної, расової, національної, релігійної ворожнечі, посягання на права і свободи людини, здоров'я населення.

12. Партія – суб'єкт виборчого процесу, кандидат у депутати мають право звернутися до засобу масової інформації, що оприлюднив інформацію, яку партія або кандидат вважають недостовірною, з вимогою опублікувати їх відповідь. Засіб масової інформації, що оприлюднив відповідний матеріал, не пізніше як через три дні після дня звернення з вимогою про відповідь, але не пізніше останнього дня перед днем голосування зобов'язаний надати партії, кандидату у депутати, щодо яких поширено недостовірну інформацію, можливість оприлюднити відповідь: надати такий самий ефірний час відповідно на телебаченні чи радіо або опублікувати в друкованому засобі масової інформації наданий партією чи кандидатом матеріал, який повинен бути набраний таким самим шрифтом і розміщений під рубрикою «відповідь» на тому ж місці шпальти в обсязі не меншому, ніж обсяг повідомлення, що

спростовується. Відповідь повинна містити посилання на відповідну публікацію в друкованому засобі масової інформації, передачу на телебаченні, радіо та на інформацію, що спростовується. Відповідь не повинна містити прямих закликів до голосування за або не голосування за певні партії, кандидатів у депутати. Відповідь має бути оприлюднена без додатків, коментарів та скорочень і здійснюватися за рахунок засобу масової інформації. Відповідь на відповідь не надається.

13. Забороняється проводити передвиборну агітацію, що супроводжується наданням виборцям, закладам, установам, організаціям коштів або безоплатно чи на пільгових умовах товарів (крім товарів, що містять візуальні зображення назви, символіки, прапора партії, за умови, що вартість таких товарів не перевищує три відсотки мінімального розміру заробітної плати), послуг, робіт, цінних паперів, кредитів, лотерейних білетів, інших матеріальних цінностей. Така передвиборна агітація або надання виборцям, закладам, установам, організаціям коштів або безоплатно чи на пільгових умовах товарів, послуг, робіт, цінних паперів, кредитів, лотерейних білетів, інших матеріальних цінностей, що супроводжується закликами або пропозиціями голосувати за або не голосувати за певну партію чи кандидата у депутати або згадуванням назви партії чи імені кандидата, є непрямим підкупом виборців.

14. Центральна виборча комісія забезпечує розміщення в загальнодержавних засобах масової інформації, передбачених цією частиною, роз'яснення щодо заборони надання виборцям, закладам, установам, організаціям, а також виборчим комісіям та їх членам товарів (крім товарів, що містять візуальні зображення назви, символіки, прапора партії, за умови, що вартість таких товарів не перевищує три відсотки мінімального розміру заробітної плати), послуг, робіт, цінних паперів, кредитів, лотерейних білетів, інших матеріальних цінностей (непрямого підкупу). Текст роз'яснення затверджується Центральною виборчою комісією і один раз на тиждень друкується в газетах «Голос України» та «Урядовий кур'єр» на першій сторінці та транслюється на перших каналах Національної телекомпанії України та Національної радіокомпанії України, починаючи за шістьдесят днів до дня голосування за рахунок коштів Державного бюджету України, що виділяються на підготовку і проведення виборів.

15. Регіональні (місцеві) телерадіоорганізації державної та комунальної форми власності своїми передачами не повинні перекривати передачі передвиборної агітації партій, які транслюються на загальнонаціональних каналах мовлення.

16. Включення до інформаційних теле- і радіопрограм (випусків новин) передвиборних агітаційних матеріалів партій, у тому числі політичної реклами, забороняється. Усі матеріали передвиборної агітації повинні бути відокремленими від інших матеріалів і означені як такі.

17. Забороняється переривати передачі передвиборних програм партій рекламою товарів, робіт, послуг та іншими повідомленнями.

18. Забороняється проведення передвиборної агітації в зарубіжних засобах масової інформації, що діють на території України, а також у зареєстрованих в Україні засобах масової інформації, в яких частка зарубіжної власності перевищує п'ятдесят відсотків.

19. Засоби масової інформації не несуть відповідальності за зміст передвиборної агітації, яка була розміщена відповідно до угод із замовниками, крім випадків, передбачених:

1) частиною п'ятою цієї статті;

2) частиною дев'ятою цієї статті, якщо засобу масової інформації було достовірно відомо про наявність відповідного рішення суду.

20. Забороняється розміщення матеріалів передвиборної агітації, політичної реклами, у тому числі повідомлень про перебіг виборчого процесу, на об'єктах культурної спадщини.

21. Кандидатам у депутати забороняється використовувати для проведення передвиборної агітації службовий транспорт, зв'язок, устаткування, приміщення, інші об'єкти та ресурси за місцем роботи, службові чи виробничі наради, збори колективу, а також залучати для передвиборної агітації або використовувати для будь-якої роботи, пов'язаної з проведенням передвиборної агітації, таких осіб:

1) кандидатам у депутати, які займають посади в органах державної влади чи в інших державних органах, органах влади Автономної Республіки Крим, органах місцевого самоврядування, – посадових та службових осіб органів державної влади чи інших державних органів, органів влади Автономної Республіки Крим, органів місцевого самоврядування (крім осіб, які перебувають на посадах помічника-консультанта народного депутата України);

2) кандидатам у депутати, які займають посади, у тому числі за сумісництвом, на підприємствах незалежно від форми власності, виду діяльності і галузевої належності, у закладах, установах, органі-

заціях, військових частинах (формуваннях), утворених відповідно до законів України, – підлеглих їм осіб за місцем роботи (у робочий час).

22. Забороняється виготовлення та розповсюдження друкованих передвиборних агітаційних матеріалів, що не містять відомостей про замовника друкованих передвиборних агітаційних матеріалів, установу, яка здійснила друк, їх тираж, інформацію про осіб, відповідальних за випуск.

23. З часу припинення передвиборної агітації відповідно до частини другої статті 70 цього Закону забороняються проведення агітаційних заходів, розповсюдження передвиборних агітаційних матеріалів у засобах масової інформації, демонстрація агітаційних фільмів чи кліпів, розповсюдження виборчих листівок, плакатів, інших друкованих агітаційних матеріалів чи друкованих видань, в яких розміщено матеріали передвиборної агітації, публічні заклики голосувати за чи не голосувати за партії – суб'єкти виборчого процесу, кандидатів у депутати в одномандатному окрузі або публічна оцінка діяльності цих партій чи кандидатів у депутати. Передвиборні агітаційні матеріали знімаються з 24 години останньої п'ятниці перед днем голосування відповідними службами місцевих органів виконавчої влади та органів місцевого самоврядування.

24. Перешкоджання здійсненню права на проведення передвиборної агітації, а також порушення встановленого законом порядку проведення такої агітації тягнуть за собою відповідальність, встановлену законами України.

25. У разі надходження до Центральної виборчої комісії або окружної виборчої комісії заяви чи іншого повідомлення щодо порушень, які мають ознаки вчинення злочину чи адміністративного правопорушення, відповідна виборча комісія невідкладно звертається до відповідних правоохоронних органів щодо перевірки зазначеного повідомлення та реагування відповідно до законів України.

РОЗДІЛ X

ГАРАНТІЇ ДІЯЛЬНОСТІ ПАРТІЙ, КАНДИДАТІВ У ДЕПУТАТИ, ОФІЦІЙНИХ СПОСТЕРІГАЧІВ

Стаття 75. Гарантії діяльності у виборчому процесі партій, кандидати у депутати від яких зареєстровані у загальнодержавному окрузі

1. Партія, кандидати у депутати від якої зареєстровані у загальнодержавному окрузі, має право делегувати одного представника до Центральної виборчої комісії (далі – представник партії у Центральній виборчій комісії) з правом дорадчого голосу, який уповноважений представляти інтереси партії в Центральній виборчій комісії під час виборчого процесу. Кандидатура представника затверджується центральним керівним органом партії.

2. Представником партії у Центральній виборчій комісії може бути виборець. Не може бути представником партії:

1) член виборчої комісії;

2) посадова особа органу виконавчої влади або суду, правоохоронних органів, органів влади Автономної Республіки Крим чи органів місцевого самоврядування;

3) військовослужбовець;

4) особа, яка проходить альтернативну (невійськову) службу.

3. Заява про реєстрацію представника партії у Центральній виборчій комісії, підписана керівником партії та скріплена печаткою партії, та копія рішення центрального керівного органу партії про затвердження кандидатури представника партії у Центральній виборчій комісії подаються до Центральної виборчої комісії одночасно із заявою про реєстрацію кандидатів у депутати від партії. У заяві про реєстрацію представника партії у Центральній виборчій комісії зазначаються: прізвище, ім'я, по батькові представника партії, його громадянство, день, місяць і рік народження, місце роботи, займана посада (заняття), місце проживання та адреса житла, номер телефону. До заяви додається письмова згода цієї особи представляти інтереси партії в Центральній виборчій комісії.

4. Центральна виборча комісія не пізніше третього дня після надходження документів, зазначених у частині третій цієї статті, реєструє представника партії у Центральній виборчій комісії з правом дорадчого голосу та видає йому посвідчення. Форма такого посвідчення встановлюється Центральною виборчою комісією.

5. Партія, кандидати у депутати від якої зареєстровані у загальнодержавному окрузі, може мати не більше п'яти уповноважених осіб у загальнодержавному окрузі та не більше двох уповноважених осіб

у кожному одномандатному окрузі (далі – уповноважена особа партії). Уповноважена особа партії представляє відповідну партію і не є самостійним суб'єктом виборчого процесу. Уповноважена особа партії повинна відповідати вимогам, зазначеним у частині другій цієї статті. Список уповноважених осіб партії з обов'язковим зазначенням відповідного виборчого округу затверджується центральним керівним органом партії.

6. Заява про реєстрацію уповноважених осіб партії, в електронному вигляді та на паперових носіях підписана керівником партії та скріплена печаткою партії, та копія рішення центрального керівного органу партії про затвердження списку уповноважених осіб партії подаються до Центральної виборчої комісії у будь-який час після реєстрації кандидатів у депутати, включених до виборчого списку партії. У заяві про реєстрацію уповноважених осіб партії зазначаються: прізвище, ім'я, по батькові кожної уповноваженої особи, відповідний виборчий округ, громадянство уповноваженої особи партії, день, місяць і рік народження, місце роботи, посада (заняття), місце проживання та адреса житла, номер телефону. До заяви додаються письмові згоди цих осіб представляти інтереси партії у загальнодержавному та відповідному одномандатному окрузі та ксерокопії першої та другої сторінок паспорта громадянина України або ксерокопія тимчасового посвідчення громадянина України (для осіб, недавно прийнятих до громадянства України).

7. Центральна виборча комісія не пізніше третього дня після надходження документів, зазначених у частині шостій цієї статті, реєструє уповноважених осіб партії та видає представникові партії у Центральній виборчій комісії їх посвідчення за формою, встановленою Центральною виборчою комісією).

8. Представник партії у Центральній виборчій комісії, уповноважена особа партії з дня їх реєстрації Центральною виборчою комісією до припинення їх повноважень або закінчення виборчого процесу мають право на звільнення від виробничих або службових обов'язків без збереження заробітної плати за погодженням із власником підприємства, установи, організації або уповноваженим ним органом.

9. Представник партії у Центральній виборчій комісії, уповноважена особа партії мають право у будь-який час до дня голосування звернутися до Центральної виборчої комісії із заявою про складення своїх повноважень.

10. Керівний орган партії, який приймав рішення про затвердження представника партії у Центральній виборчій комісії чи уповноваженої особи партії, у будь-який час до дня голосування може прийняти рішення про відкликання представника партії у Центральній виборчій комісії чи уповноваженої особи партії та про затвердження іншої кандидатури замість відкликаної. Відповідна заява разом з копією рішення та іншими документами подається до Центральної виборчої комісії у порядку, визначеному частинами третьою і шостою цієї статті.

11. На підставі заяви, поданої відповідно до частин дев'ятої або десятої цієї статті, не пізніше третього дня після її надходження, але не пізніше дня голосування, а в день голосування – невідкладно Центральна виборча комісія приймає рішення про скасування реєстрації представника партії у Центральній виборчій комісії чи уповноваженої особи партії та про реєстрацію іншої особи представником партії у Центральній виборчій комісії чи уповноваженою особою партії. Копія рішення невідкладно видається представнику партії у Центральній виборчій комісії або надсилається на адресу керівного органу партії.

12. Посвідчення представника партії у Центральній виборчій комісії чи уповноваженої особи партії, повноваження яких припинено до закінчення виборчого процесу, невідкладно повертається до Центральної виборчої комісії.

13. Представник партії у Центральній виборчій комісії має право:

1) бути присутнім на всіх засіданнях Центральної виборчої комісії під час обговорення питань, пов'язаних із виборами депутатів, та брати участь у їх обговоренні з правом дорадчого голосу: отримувати до початку засідання порядок денний та матеріали до питань порядку денного, брати участь в обговоренні, вносити пропозиції щодо рішення Центральної виборчої комісії;

2) знайомитися із змістом протоколів засідань Центральної виборчої комісії та її рішеннями, отримувати копії цих рішень; у разі своєї відсутності на засіданні знайомитися з документами, на підставі яких приймалися рішення на такому засіданні;

3) знайомитися з протоколами, телефонограмами, факсограмами та іншими офіційними повідомленнями, що надходять до Центральної виборчої комісії від окружних виборчих комісій, у тому числі про підсумки голосування у загальнодержавному та одномандатних округах, отримувати їх копії;

4) реалізовувати інші права, передбачені цим Законом для представника партії у Центральній виборчій комісії.

14. Уповноважена особа партії:

1) сприяє партії в її участі у виборчому процесі, в тому числі у проведенні передвиборної агітації;

2) представляє інтереси партії у відносинах з виборчими комісіями (крім Центральної виборчої комісії), органами виконавчої влади, судами, органами влади Автономної Республіки Крим, органами місцевого самоврядування, виборцями, іншими суб'єктами виборчого процесу на території відповідного виборчого округу;

3) може брати участь з правом дорадчого голосу в засіданнях виборчих комісій (крім Центральної виборчої комісії) на території відповідного виборчого округу;

4) має право бути присутньою на виборчій дільниці під час голосування та на засіданні дільничної виборчої комісії при підрахунку голосів виборців з урахуванням обмежень, встановлених частиною третьою статті 34 цього Закону;

5) має права офіційного спостерігача від партії, передбачені частиною дев'ятою статті 78 цього Закону;

6) має інші права, передбачені цим Законом для уповноваженої особи партії.

15. На уповноважену особу партії поширюються обмеження, встановлені частиною десятою статті 78 цього Закону.

Стаття 76. Гарантії діяльності у виборчому процесі кандидатів у депутати

1. Кандидату у депутати, крім кандидата у депутати, який є Президентом України або народним депутатом України, не може бути відмовлено у звільненні на період передвиборної агітації від виконання виробничих або службових обов'язків за місцем роботи з наданням неоплачуваної відпустки.

2. Кандидат у депутати під час виборчого процесу не може бути звільнений з роботи з ініціативи власника підприємства, установи, організації або уповноваженого ним органу, командира військової частини (формування). Кандидат у депутати без його згоди не може бути переведений на іншу роботу, направлений у відрядження, а також призваний на військову або альтернативну (невійськову) службу, навчальні (перевірні) та спеціальні збори військовозобов'язаних.

3. Кандидат у депутати в одномандатному окрузі має право визначити із числа виборців своїх довірених осіб (не більше трьох осіб).

4. Довірені особи кандидата у депутати в одномандатному окрузі реєструються Центральною виборчою комісією за поданням кандидата в депутати. У поданні зазначаються: прізвище, ім'я, по батькові довіреної особи, її громадянство, день, місяць і рік народження, місце роботи, посада (заняття), адреса місця проживання, номер телефону. До заяви додається письмова згода цієї особи представляти інтереси кандидата у депутати та ксерокопії першої та другої сторінок паспорта громадянина України або ксерокопія тимчасового посвідчення громадянина України (для осіб недавно прийнятих до громадянства України). Центральна виборча комісія протягом трьох днів після дня надходження цього подання реєструє довірених осіб кандидата в депутати і видає їм посвідчення за встановленою нею формою.

5. Не допускається реєстрація довіреними особами кандидатів у депутати осіб, зазначених у другому реченні частини другої статті 75 цього Закону.

6. Довірені особи кандидата у депутати в одномандатному окрузі сприяють кандидату в депутати у проведенні виборчого процесу; представляють інтереси кандидата в депутати у відносинах з виборчими комісіями, органами державної влади, органами влади Автономної Республіки Крим та органами місцевого самоврядування, засобами масової інформації, об'єднаннями громадян, виборцями, виконують інші повноваження, визначені цим Законом.

7. Довірені особи кандидата у депутати в одномандатному окрузі набувають повноважень з дня їх реєстрації Центральною виборчою комісією. Повноваження цих осіб припиняються в день скасування рішення про реєстрацію кандидата у депутати в одномандатному окрузі чи встановлення результатів виборів та їх офіційного оприлюднення.

8. Довірені особи кандидата у депутати в одномандатному окрузі мають право на звільнення від виконання виробничих або службових обов'язків з дня їх реєстрації на період виборчого процесу без збереження заробітної плати за погодженням із власником підприємства, установи, організації чи уповноваженим ним органом.

9. Кандидат у депутати в одномандатному окрузі має право в будь-який час до дня голосування

звернутися із заявою до Центральної виборчої комісії про припинення повноважень його довіреної особи і подати документи для реєстрації іншої особи в порядку, встановленому цим Законом.

10. Довірена особа кандидата у депутати в одномандатному окрузі має право в будь-який час звернутися до Центральної виборчої комісії із заявою про складення своїх повноважень.

11. На підставі заяви, поданої відповідно до частин дев'ятої чи десятої цієї статті, не пізніше третього дня після її надходження, а поданої напередодні і в день голосування – негайно, Центральна виборча комісія приймає рішення про скасування реєстрації довіреної особи кандидата в депутати в одномандатному окрузі, копія якого невідкладно видається або надсилається кандидату в депутати.

12. Посвідчення довіреної особи кандидата у депутати в одномандатному окрузі, повноваження якої припинено до закінчення виборчого процесу, негайно повертається до Центральної виборчої комісії.

13. Кандидат у депутати, його довірена особа мають права уповноваженої особи партії, передбачені пунктами 1, 4, 5 частини чотирнадцятої статті 75 цього Закону.

Стаття 77. Офіційні спостерігачі

1. У виборчому процесі можуть брати участь офіційні спостерігачі від партій, кандидати у депутати від якої зареєстровані у загальнодержавному окрузі, кандидатів у депутати в одномандатному окрузі та громадських організацій, які зареєстровані у порядку, встановленому цим Законом (далі – офіційний спостерігач від партії, кандидата у депутати, громадської організації).

2. Офіційні спостерігачі від іноземних держав та міжнародних організацій можуть вести спостереження за ходом виборчого процесу.

3. Повноваження офіційних спостерігачів починаються з дня їх реєстрації відповідною виборчою комісією у порядку, передбаченому цим Законом, і припиняються після встановлення Центральною виборчою комісією результатів виборів депутатів.

4. Виборча комісія, яка зареєструвала офіційного спостерігача, може достроково припинити його повноваження у разі порушення ним цього Закону. Про дострокове припинення повноважень офіційного спостерігача приймається мотивоване рішення.

Стаття 78. Офіційні спостерігачі від партій, кандидатів у депутати та громадських організацій

1. Офіційним спостерігачем від партії, кандидата у депутати чи громадської організації може бути виборець. Не може бути офіційним спостерігачем: член виборчої комісії; посадова особа органів виконавчої влади або суду, правоохоронних органів, органів влади Автономної Республіки Крим чи органів місцевого самоврядування; військовослужбовець; особа, яка проходить альтернативну (невійськову) службу.

2. Громадська організація, до статутної діяльності якої належать питання виборчого процесу та спостереження за ним, зареєстрована у встановленому законом порядку, не пізніш як за шістьдесят днів до дня голосування може звернутися до Центральної виборчої комісії з клопотанням про дозвіл мати офіційних спостерігачів під час виборів депутатів. До клопотання, підписаного керівником громадської організації та засвідченого печаткою організації, додаються копія статуту громадської організації, засвідчена в нотаріальному порядку, а також копія свідоцтва про державну реєстрацію громадської організації, засвідчена в нотаріальному порядку.

3. Центральна виборча комісія не пізніш як на десятий день з дня отримання клопотання приймає рішення про надання дозволу громадській організації мати офіційних спостерігачів або про відмову в наданні такого дозволу, про що повідомляє громадську організацію наступного дня після дня прийняття відповідного рішення. Підставою для відмови може бути лише порушення громадською організацією вимог, встановлених частинами першою та другою цієї статті. Копія рішення про надання дозволу громадській організації мати офіційних спостерігачів або про відмову в наданні такого дозволу видається представнику громадської організації не пізніш як наступного дня після дня прийняття такого рішення. Громадська організація має право оскаржити до суду рішення про відмову в наданні їй дозволу мати офіційних спостерігачів.

4. Центральна виборча комісія не пізніш як за сорок п'ять днів до дня голосування офіційно публікує у газетах «Голос України» та «Урядовий кур'єр» перелік громадських організацій, яким надано дозвіл мати офіційних спостерігачів на виборах депутатів.

5. Офіційний спостерігач від партії, кандидата у депутати, громадської організації реєструється

окружною виборчою комісією за поданням уповноваженої особи партії у відповідному одномандатному або загальнодержавному окрузі, кандидата у депутати у цьому одномандатному окрузі або керівника відповідної громадської організації.

6. У поданні про реєстрацію офіційних спостерігачів зазначаються їх прізвища, імена, по батькові, громадянство, дата народження, місце проживання та адреса житла, місце роботи, посада (заняття), номери контактних телефонів. До подання додаються заяви про згоду цих осіб бути офіційними спостерігачами від відповідної партії, кандидата у депутати чи громадської організації та ксерокопії першої та другої сторінок паспорта громадянина України або ксерокопія тимчасового посвідчення громадянина України (для осіб недавно прийнятих до громадянства України). До подання від громадської організації подається також копія рішення Центральної виборчої комісії про дозвіл мати офіційних спостерігачів під час виборів депутатів.

7. Подання про реєстрацію офіційного спостерігача за підписом уповноваженої особи партії, кандидата у депутати в одномандатному окрузі, керівника відповідної громадської організації вноситься до відповідної окружної виборчої комісії не пізніше як за п'ять днів до дня голосування.

Підставою для відмови у реєстрації офіційного спостерігача може бути лише порушення положень частин першої – третьої, п'ятої, шостої цієї статті.

8. Окружна виборча комісія здійснює реєстрацію офіційних спостерігачів у відповідному одномандатному окрузі та видає їм посвідчення за формою, встановленою Центральною виборчою комісією, не пізніше наступного дня після внесення подання.

9. Офіційний спостерігач від партії, кандидата у депутати, громадської організації має право:

1) перебувати на виборчих дільницях під час голосування, спостерігати з будь-якої відстані за діями членів виборчої комісії, у тому числі під час видачі виборчих бюлетенів виборцям і підрахунку голосів, не заважаючи членам виборчої комісії фізично;

2) робити фото- та кінозйомки, аудіо- та відеозаписи, не порушуючи при цьому таємниці голосування;

3) бути присутнім при видачі виборчих бюлетенів членам дільничної виборчої комісії, у тому числі для організації голосування виборців за місцем перебування, та при проведенні такого голосування;

4) бути присутнім з дотриманням вимог цього Закону на засіданнях дільничних та окружних виборчих комісій, з урахуванням положень, встановлених частиною третьою статті 34 цього Закону, у тому числі під час підрахунку голосів виборців на виборчій дільниці та встановленні підсумків голосування;

5) звертатися до відповідної виборчої комісії чи до суду щодо усунення порушень цього Закону в разі їх виявлення;

6) складати акт про виявлення порушення цього Закону, що підписується ним та не менш як двома виборцями, які засвідчують факт цього порушення, із зазначенням їх прізвищ, імен, по батькові, місця проживання та адреси житла, та подавати його до відповідної виборчої комісії чи до суду;

7) вживати необхідних заходів в межах законодавства щодо припинення протиправних дій під час голосування та підрахунку голосів виборців на виборчій дільниці;

8) отримувати копії протоколів про передачу виборчих бюлетенів, про підрахунок голосів і встановлення підсумків голосування та інших документів у випадках, передбачених цим Законом;

9) реалізовувати інші права, передбачені цим Законом для офіційних спостерігачів.

10. Офіційний спостерігач від партії, кандидата у депутати, громадської організації не має права:

1) безпідставно втручатися в роботу виборчої комісії, чинити дії, що порушують законний хід виборчого процесу або неправомірно заважають членам виборчої комісії здійснювати свої повноваження;

2) заповнювати замість виборця (у тому числі і на його прохання) виборчий бюлетень;

3) бути присутнім при заповненні виборцем виборчого бюлетеня у кабіні (кімнаті) для таємного голосування або іншим чином порушувати таємницю голосування.

11. У разі порушення офіційним спостерігачем від партії, кандидата у депутати, громадської організації вимог частини десятої цієї статті виборча комісія робить йому попередження. У випадку повторного або грубого порушення вимог частини десятої цієї статті виборча комісія може позбавити його права бути присутнім на своєму засіданні у порядку, встановленому частиною п'ятою статті 34 цього Закону. Таке рішення може бути оскаржене офіційним спостерігачем до суду.

12. Уповноважена особа партії, кандидат у депутати в одномандатному окрузі або керівник громадської організації має право відкликати офіційного спостерігача, звернувшись з письмовою заявою

до відповідної окружної виборчої комісії про припинення його повноважень, і подати документи для реєстрації офіційним спостерігачем іншої особи в порядку, встановленому цією статтею.

13. Офіційний спостерігач від партії, кандидата у депутати, громадської організації має право у будь-який час звернутися до окружної виборчої комісії із заявою про складення своїх повноважень. На підставі такої заяви окружна виборча комісія приймає рішення про скасування реєстрації офіційного спостерігача, копія якого надається або направляється відповідно уповноваженій особі партії або кандидату у депутати в одномандатному окрузі чи керівнику відповідної громадської організації.

Стаття 79. Офіційні спостерігачі від іноземних держав, міжнародних організацій

1. Офіційні спостерігачі від іноземних держав, міжнародних організацій реєструються Центральною виборчою комісією. Пропозиції щодо реєстрації офіційних спостерігачів подаються іноземними державами, міжнародними організаціями безпосередньо або через Міністерство закордонних справ України до Центральної виборчої комісії не пізніше як за сім днів до дня голосування. Порядок реєстрації офіційних спостерігачів від іноземних держав та міжнародних організацій визначається Центральною виборчою комісією.

2. Рішення про реєстрацію або про відмову в реєстрації офіційних спостерігачів від іноземних держав, міжнародних організацій приймається Центральною виборчою комісією не пізніше як за п'ять днів до дня голосування.

3. Громадяни України не можуть бути зареєстровані офіційними спостерігачами від іноземних держав чи міжнародних організацій. Громадяни України або іноземці чи особи без громадянства, які володіють українською мовою, можуть супроводжувати зареєстрованих офіційних спостерігачів від іноземних держав і міжнародних організацій на території виборчих дільниць та під час засідань виборчих комісій виключно для виконання функцій перекладача (не більше однієї особи з кожним офіційним спостерігачем).

4. Центральна виборча комісія видає офіційним спостерігачам від іноземних держав, міжнародних організацій посвідчення за встановленою нею формою.

5. Офіційні спостерігачі від іноземних держав, міжнародних організацій здійснюють свої повноваження на території України, а також на закордонних виборчих дільницях.

6. Офіційний спостерігач від іноземної держави, міжнародної організації має право:

1) бути присутнім на зустрічах кандидатів у депутати, уповноважених осіб партій з виборцями, на передвиборних зборах, мітингах, засіданнях виборчих комісій;

2) знайомитися з матеріалами передвиборної агітації;

3) перебувати на виборчих дільницях під час голосування, спостерігати за діями членів комісії, у тому числі під час видачі виборчих бюлетенів виборцям і підрахунку голосів, не заважаючи членам комісії фізично;

4) робити фото- та кінозйомки, аудіо- та відеозаписи, не порушуючи при цьому таємниці голосування;

5) після проведення виборів публічно висловлювати свої пропозиції щодо організації проведення виборів депутатів та вдосконалення законодавства України з урахуванням міжнародного досвіду, проводити прес-конференції з додержанням вимог законодавства України;

6) утворювати разом з іншими спостерігачами від іноземних держав, міжнародних організацій тимчасові групи офіційних спостерігачів для координації своєї діяльності в межах повноважень, передбачених цим Законом, з інформуванням про це протягом одного дня Центральної виборчої комісії.

7. Офіційні спостерігачі від іноземних держав, міжнародних організацій здійснюють спостереження самостійно і незалежно.

8. Міністерство закордонних справ України, інші органи виконавчої влади, органи влади Автономної Республіки Крим, органи місцевого самоврядування та виборчі комісії сприяють офіційним спостерігачам від іноземних держав, міжнародних організацій у здійсненні ними повноважень.

9. Фінансове і матеріальне забезпечення діяльності офіційних спостерігачів від іноземних держав, міжнародних організацій здійснюється за рахунок коштів держав чи організацій, які направили цих спостерігачів в Україну, або за їх власні кошти.

10. Офіційні спостерігачі від іноземних держав та міжнародних організацій не мають права втручатися в роботу виборчої комісії, чинити дії, що порушують законний хід виборчого процесу або неправомірно заважають членам виборчої комісії здійснювати свої повноваження; заповнювати замість виборця (у тому числі і на його прохання) виборчий бюлетень або іншим чином порушувати таєм-

ницю голосування та використовувати свій статус у діяльності, не пов'язаний зі спостереженням за ходом виборчого процесу. Це обмеження поширюється і на осіб, які відповідно до частини третьої цієї статті супроводжують офіційних спостерігачів, під час безпосередньої роботи з офіційним спостерігачем від іноземної держави, міжнародної організації.

РОЗДІЛ XI

ГОЛОСУВАННЯ ТА ВСТАНОВЛЕННЯ РЕЗУЛЬТАТІВ ВИБОРІВ ДЕПУТАТІВ

Стаття 80. Виборчий бюлетень

1. Голосування виборців на виборах депутатів здійснюється за допомогою виборчих бюлетенів з виборів народних депутатів України (далі – виборчий бюлетень).

2. Форма, колір і текст виборчих бюлетенів для голосування в загальнодержавному окрузі та в одномандатних виборчих округах затверджуються Центральною виборчою комісією не пізніше як за п'ятдесят три дні до дня голосування.

Виборчі бюлетені для голосування в загальнодержавному окрузі та в одномандатних виборчих округах мають бути різного кольору.

Ступені захисту виборчого бюлетеня встановлюються Центральною виборчою комісією.

3. Виборчий бюлетень повинен містити назву та дату проведення виборів депутатів, позначення (загальнодержавний чи одномандатний) виборчого округу, номер одномандатного округу, номер виборчої дільниці, а також позначені місця для печатки дільничної виборчої комісії.

Текст виборчого бюлетеня викладається державною мовою і повинен бути розміщений на одному аркуші та лише з одного боку.

4. У виборчому бюлетені для голосування у загальнодержавному окрузі назви партій розміщуються у порядку їх номерів, визначених жеребкуванням, яке проводить Центральна виборча комісія за участю представників партій у Центральній виборчій комісії після закінчення реєстрації кандидатів у депутати від партій перед затвердженням форми і тексту виборчого бюлетеня. У виборчому бюлетені зазначаються визначений жеребкуванням номер кожної партії, повна назва відповідної партії, власні імена (усі власні імена) та по батькові (за наявності) перших п'яти кандидатів у депутати, включених до виборчого списку партії. Між номером кожної партії та назвою цієї партії розміщується порожній квадрат.

У виборчому бюлетені для голосування в одномандатному окрузі зазначаються в алфавітному порядку прізвища, власні імена (усі власні імена) та по батькові (за наявності) зареєстрованих у цьому окрузі кандидатів у депутати з відомостями про рік народження, освіту, посаду (заняття), місце роботи, місце проживання, партійність, а також суб'єкт висування кожного кандидата. Ліворуч від прізвища кожного кандидата розташовується порожній квадрат.

5. Виборчий бюлетень містить роз'яснення щодо порядку його заповнення виборцем під час голосування.

6. Виборчий бюлетень має контрольний талон, відокремлений лінією відриву. Контрольний талон повинен містити назву та дату виборів, позначення (загальнодержавний чи одномандатний) виборчого округу та номер одномандатного округу, номер виборчої дільниці, а також позначення місця для номера, за яким виборця внесено до списку виборців на дільниці, підпису виборця, який отримує виборчий бюлетень, прізвища, ініціалів та підпису члена дільничної виборчої комісії, який видаватиме виборчий бюлетень.

7. Виборчий бюлетень є документом суворої звітності. Центральна виборча комісія, окружні та дільничні виборчі комісії забезпечують суворий облік отриманих та виданих виборчих бюлетенів відповідно до вимог цього Закону. Документація, що забезпечує облік виборчих бюлетенів, передається підприємствами-виготовлювачами, окружними та дільничними виборчими комісіями до Центральної виборчої комісії. Центральна виборча комісія після офіційного оприлюднення результатів виборів забезпечує передання облікової інформації на збереження до відповідних архівних установ.

8. Виборчі бюлетені для голосування у загальнодержавному окрузі та в одномандатному окрузі для кожної виборчої дільниці виготовляються у кількості, що на 0,5 відсотка перевищує кількість виборців, які включені до списку виборців на виборчих дільницях кожного одномандатного округу, з можливим відхиленням зазначеної кількості з урахуванням кратності розміщення виборчих бюлетенів в межах поліграфічного листа при їх виготовленні.

Стаття 81. Порядок виготовлення виборчих бюлетенів

1. Центральна виборча комісія на підставі договору, укладеного між нею і державними поліграфічними підприємствами, забезпечує виготовлення у централізованому порядку не пізніше як за сім днів до дня голосування виборчих бюлетенів.

2. Підприємства – виготовлювачі виборчих бюлетенів забезпечують суворе дотримання замовленої кількості виготовлених бюлетенів, їх облік та передачу замовнику в порядку, встановленому Центральною виборчою комісією.

3. Технічні відходи, поліграфічний брак, а також друкарські форми знищуються в порядку та у строки, визначені угодою на виготовлення виборчих бюлетенів.

4. Контроль за виготовленням виборчих бюлетенів на підприємствах-виготовлювачах, дотриманням вимог щодо знищення друкарських форм, технічних відходів, поліграфічного браку здійснюється контрольною комісією, яка утворюється Центральною виборчою комісією за поданнями партій, депутатські фракції яких зареєстровані в Апараті Верховної Ради України поточного скликання на початок виборчого процесу, не пізніше як у день затвердження форми виборчого бюлетеня.

5. Виборчі бюлетені отримуються Центральною виборчою комісією в упаковці підприємства-виготовлювача на підставі акта прийому-передачі за формою, встановленою Центральною виборчою комісією. Зведена інформація на підставі актів прийому-передачі про кількість виборчих бюлетенів для голосування у загальнодержавному окрузі та для голосування в одномандатному окрузі, виготовлених для кожного виборчого округу, оприлюднюється не пізніше як за один день до дня голосування на офіційному веб-сайті Центральної виборчої комісії.

6. На спеціальній виборчій дільниці, утвореній на судні, що перебуває в день голосування у плаванні під Державним Прапором України, на полярній станції України, виборчі бюлетені виготовляються з дозволу Центральної виборчої комісії безпосередньо дільничною виборчою комісією у кількості, що на 0,5 відсотка перевищує кількість виборців на виборчій дільниці. Такий дозвіл може бути наданий не пізніше як за три дні до дня голосування на підставі подання відповідної окружної виборчої комісії, в якому зазначено номер виборчої дільниці, утвореної на відповідному судні чи на полярній станції України, назву судна чи полярної станції України, а також час, коли відповідне судно покинуло останній порт на території України.

Відомості про кількість виготовлених виборчих бюлетенів вносяться до протоколів дільничної виборчої комісії про підрахунок голосів виборців на виборчій дільниці та враховуються відповідною окружною виборчою комісією при складанні протоколів про підсумки голосування у загальнодержавному окрузі в межах одномандатного округу та в одномандатному окрузі.

7. У разі прийняття Центральною виборчою комісією рішення про скасування реєстрації усіх кандидатів у депутати від партії у загальнодержавному окрузі у період виготовлення виборчих бюлетенів або після виготовлення виборчих бюлетенів, однак за той проміжок часу, у який неможливо здійснити передрукування виборчих бюлетенів, Центральна виборча комісія приймає рішення про внесення змін до виборчого бюлетеня для голосування у загальнодержавному окрузі. Рішення Центральної виборчої комісії негайно передається відповідним окружним виборчим комісіям для внесення відповідних змін дільничними виборчими комісіями.

У разі прийняття Центральною виборчою комісією рішення про скасування реєстрації кандидата (кандидатів) у депутати в одномандатному окрузі або рішення про вибуття кандидата у депутати з балотування у період виготовлення виборчих бюлетенів або після виготовлення виборчих бюлетенів, однак за той проміжок часу, у який неможливо здійснити передрукування виборчих бюлетенів, Центральна виборча комісія приймає рішення про внесення змін до виборчого бюлетеня відповідного виборчого округу. Рішення Центральної виборчої комісії негайно передається відповідній окружній виборчій комісії. Окружна виборча комісія негайно передає це рішення дільничним виборчим комісіям для внесення відповідних змін.

Такі зміни до виборчих бюлетенів вносяться членами дільничних виборчих комісій з використанням штампа «Вибув» на засіданні дільничної виборчої комісії.

Вносити зміни до виборчого бюлетеня для голосування у загальнодержавному окрузі без рішення Центральної виборчої комісії забороняється.

Вносити зміни до виборчого бюлетеня для голосування в одномандатному окрузі без рішення Центральної виборчої комісії забороняється.

Про зміни, внесені до виборчого бюлетеня, повідомляється кожному виборцю під час видачі виборчого бюлетеня.

8. Форма штампа, зазначеного у частині сьомій цієї статті, затверджується Центральною виборчою комісією не пізніш як за двадцять шість днів до дня голосування. Окружні виборчі комісії не пізніш як за сім днів до дня голосування забезпечують виготовлення таких штампів. Штampi зберігаються в окружній виборчій комісії.

Штамп «Вибув» передається окружною виборчою комісією всім дільничним виборчим комісіям одночасно з передачею відповідного рішення Центральної виборчої комісії. Дільничним виборчим комісіям закордонних виборчих дільниць штамп «Вибув» передається одночасно з виборчими бюлетенями.

9. У разі якщо до виборчих бюлетенів внесено зміни без рішення Центральної виборчої комісії чи внесені зміни, що не відповідають рішенню Центральної виборчої комісії, дільнична виборча комісія на своєму засіданні складає про це у двох примірниках акт за формою і в порядку, передбаченими частиною восьмою статті 35 цього Закону. В акті повинно бути зазначено кількість отриманих виборчих бюлетенів, кількість зіпсованих виборчих бюлетенів для голосування у загальнодержавному окрузі та/або в одномандатному окрузі та прізвища осіб, з вини яких це сталося. Один примірник цього акта невідкладно передається до окружної виборчої комісії, другий примірник зберігається у комісії. Відомості зазначеного акта враховуються дільничною виборчою комісією при складанні протоколу про підрахунок голосів виборців на виборчій дільниці. Зіпсовані виборчі бюлетені погашаються та упаковуються окремо в різні пакети в порядку, передбаченому частиною шостою статті 87 цього Закону. На пакетах зазначається: «Зіпсовані виборчі бюлетені для голосування у загальнодержавному окрузі», «Зіпсовані виборчі бюлетені для голосування в одномандатному окрузі». Запаковані зіпсовані виборчі бюлетені зберігаються у дільничній виборчій комісії до дня голосування і передаються до окружної виборчої комісії разом з іншою виборчою документацією у порядку, передбаченому статтею 93 цього Закону.

При підрахунку голосів виборців зіпсовані бюлетені враховуються як невикористані.

10. Особи, винні у протиправному псуванні виборчих бюлетенів, відшкодовують завдану шкоду в порядку, встановленому законом.

Стаття 82. Порядок передачі виборчих бюлетенів виборчим комісіям

1. Окружна виборча комісія не раніш як за сім днів до дня голосування приймає виборчі бюлетені в упаковці підприємства-виготовлювача від представника Центральної виборчої комісії, уповноваженого здійснити таку передачу бюлетенів рішенням Центральної виборчої комісії, на своєму засіданні.

Окружна виборча комісія складає у трьох примірниках протокол про прийняття виборчих бюлетенів. Зазначений протокол складається у порядку, передбаченому частиною восьмою статті 35 цього Закону, а також підписується уповноваженим представником Центральної виборчої комісії, який здійснює передання виборчих бюлетенів. Перший примірник протоколу передається до Центральної виборчої комісії, другий – зберігається в окружній виборчій комісії, третій – невідкладно вивіщується в приміщенні окружної виборчої комісії для загального ознайомлення.

2. Окружна виборча комісія забезпечує збереження й охорону виборчих бюлетенів, отриманих від Центральної виборчої комісії. Виборчі бюлетені зберігаються у приміщенні окружної виборчої комісії в сейфі (металевій шафі або окремій кімнаті), який (яка) опечатується стрічкою з проставлянням на ній підписів усіх присутніх на засіданні членів комісії та печатки комісії. Сейф (металева шафа або окрема кімната) постійно (до передачі виборчих бюлетенів дільничним виборчим комісіям) перебуває під охороною працівника органів внутрішніх справ України.

3. Окружна виборча комісія не раніш як за три дні до дня голосування, але не пізніш як за 24 години до дня голосування на своєму засіданні передає виборчі бюлетені дільничним виборчим комісіям відповідного округу. Виборчі бюлетені приймають не менш як три члени кожної дільничної виборчої комісії.

4. Про передачу окружною виборчою комісією виборчих бюлетенів дільничним виборчим комісіям округу складається протокол в порядку і за формою, встановленими частиною восьмою статті 35 цього Закону окремо по виборчих бюлетенях для голосування у загальнодержавному окрузі та в одномандатному окрузі. У протоколі зазначаються:

1) позначення виборчого округу (загальнодержавний чи одномандатний) та номер одномандатного округу;

2) кількість виборчих бюлетенів для голосування у загальнодержавному окрузі та одномандатно-

му округу, отриманих окружною виборчою комісією;

3) номер кожної виборчої дільниці, членам комісії якої передаються виборчі бюлетені;

4) кількість виборців на виборчій дільниці згідно із списком виборців на день складення протоколу;

5) кількість переданих на виборчу дільницю виборчих бюлетенів для голосування у загальнодержавному округу та в одномандатному округу;

6) прізвища та підписи членів дільничної виборчої комісії, які прийняли виборчі бюлетені;

7) кількість виборчих бюлетенів, що залишилися в окружній виборчій комісії.

5. Протокол про передачу дільничним виборчим комісіям виборчих бюлетенів складається у трьох примірниках. Примірники протоколу нумеруються і мають однакову юридичну силу. Перший примірник протоколу надсилається до Центральної виборчої комісії, другий – зберігається в окружній виборчій комісії, третій – невідкладно вивіщується у приміщенні окружної виборчої комісії для загального ознайомлення. Копія протоколу, засвідчена на кожній сторінці головою і секретарем окружної виборчої комісії та скріплена печаткою комісії, з розрахунку не більш як по одній копії протоколу надається членам окружної виборчої комісії.

6. Витяг із протоколу за формою, встановленою Центральною виборчою комісією, із зазначенням відомостей, що стосуються відповідної виборчої дільниці, надається разом із виборчими бюлетенями представникам кожної дільничної виборчої комісії, які отримали виборчі бюлетені, за підписами голови і секретаря окружної виборчої комісії та трьох членів відповідної дільничної виборчої комісії, засвідчений печаткою окружної виборчої комісії.

7. Дільничним виборчим комісіям закордонних виборчих дільниць виборчі бюлетені передаються Центральною виборчою комісією не раніш як за три дні до дня голосування через Міністерство закордонних справ України у порядку, встановленому Центральною виборчою комісією; за необхідності, як виняток, виборчі бюлетені можуть передаватися за шість днів до дня голосування. Про передачу виборчих бюлетенів виборчим комісіям закордонних виборчих дільниць Центральна виборча комісія складає протокол, зазначений у частині п'ятій цієї статті. Протокол складається у двох примірниках, один з яких залишається у Центральній виборчій комісії, а другий разом з витягами з протоколу для кожної закордонної виборчої дільниці передається до Міністерства закордонних справ України, відомості зазначеного протоколу не пізніше наступного дня оприлюднюються на офіційному веб-сайті Центральної виборчої комісії.

8. Кандидат у депутати, його довірена особа, уповноважена особа партії, офіційний спостерігач, який був присутнім при передачі виборчих бюлетенів, мають право на своє прохання невідкладно отримати копії зазначених у частинах першій і п'ятій цієї статті протоколів, засвідчені на кожній сторінці головою і секретарем окружної виборчої комісії та скріплені печаткою комісії, з розрахунку не більш як по одній копії протоколу для партії, кандидата у депутати в одномандатному округу. Копії протоколу, зазначеного у частині сьомій цієї статті, надаються представникам партій у Центральній виборчій комісії.

9. Члени дільничної виборчої комісії звичайних та спеціальних виборчих дільниць (крім дільниць на суднах, що перебувають на цей час у плаванні під Державним Прапором України, та на полярній станції України) транспортують отримані ними виборчі бюлетені до приміщення дільничної виборчої комісії у супроводі працівника органів внутрішніх справ України, на якого покладається обов'язок охорони.

10. Приймання виборчих бюлетенів дільничною виборчою комісією відбувається на засіданні дільничної виборчої комісії невідкладно після прибуття членів виборчої комісії, які отримали бюлетені. Секретар комісії проставляє у визначених місцях кожного виборчого бюлетеня печатку дільничної виборчої комісії. Інший визначений рішенням комісії член дільничної виборчої комісії перераховує отримані виборчі бюлетені для голосування у загальнодержавному округу та відповідному одномандатному округу окремо, перевіряючи відповідність позначення виборчого округу, номера одномандатного округу та номера виборчої дільниці, зазначених на виборчих бюлетенях.

11. При підрахунку виборчих бюлетенів визначений виборчою комісією член комісії рахує виборчі бюлетені окремо по загальнодержавному округу та одномандатному округу вголос. Інші члени комісії спостерігають за підрахунком. При підрахунку виборчих бюлетенів забороняється поділ комісії на кілька груп, кожна з яких підраховує частину бюлетенів.

12. У разі виявлення невідповідності підрахованої кількості виборчих бюлетенів по загальнодержавному округу та (або) одномандатному округу відповідній кількості, зазначеній у витягу з про-

токолу окружної виборчої комісії про передання виборчих бюлетенів, дільнична виборча комісія складає у двох примірниках акт (акти) про розходження із зазначенням встановленої рішенням дільничної виборчої комісії причини розходження. Цей акт (акти) складається за формою і в порядку, передбаченими частиною восьмою статті 35 цього Закону. Один примірник акта (актів) передається до окружної виборчої комісії, а другий зберігається у дільничній виборчій комісії. За наявності зазначених розходжень кількістю виборчих бюлетенів, отриманих дільничною виборчою комісією, вважається кількість, встановлена на засіданні дільничної виборчої комісії та зафіксована в акті про розходження і в протоколі засідання комісії.

13. Виборчі бюлетені зберігаються у приміщенні дільничної виборчої комісії в сейфі (металевій шафі), який опечатується на тому ж засіданні комісії стрічкою з проставлянням на ній підписів усіх присутніх на засіданні виборчої комісії та печатки виборчої комісії і постійно (до початку підготовчого засідання комісії, передбаченого частиною третьою статті 84 цього Закону) перебуває під охороною працівника органів внутрішніх справ України.

14. У разі виявлення пошкодження стрічки, якою було опечатано сейф (металеву шафу), або невідповідності підписів чи печатки на ній голова дільничної виборчої комісії негайно повідомляє про це органи внутрішніх справ України та окружну виборчу комісію. Після цього голова комісії невідкладно відкриває сейф (металеву шафу) та виймає наявні у ньому виборчі бюлетені. Члени дільничної виборчої комісії перевіряють виборчі бюлетені, зокрема щодо відповідності номерів округу та виборчої дільниці, наявності відбитка печатки цієї дільничної виборчої комісії, після чого перераховують виборчі бюлетені окремо по загальнодержавному та одномандатному виборчих округах. Дільнична виборча комісія складає акт (акти) про виявлені ознаки відкриття сейфа (металевої шафи) та (у разі виявлення) про невідповідність кількості виборчих бюлетенів. Зазначений акт (акти) складається за формою і в порядку, передбаченими частиною восьмою статті 35 цього Закону. Кількість виявлених у сейфі (металевій шафі) виборчих бюлетенів фіксується також у протоколі засідання виборчої комісії. У такому випадку встановлена кількість вважається кількістю виборчих бюлетенів, отриманих дільничною виборчою комісією.

Стаття 83. Приміщення для голосування

1. Голосування проводиться в спеціально відведених та облаштованих приміщеннях, в яких обладнуються kabіни для таємного голосування та визначаються місця видачі виборчих бюлетенів і встановлення виборчих скриньок. На одній виборчій дільниці облаштовується одне приміщення для голосування. Контроль за облаштуванням приміщення для голосування покладається на дільничну виборчу комісію.

2. Виконавчі органи сільських, селищних, міських (у містах, де немає районних у місті рад), районних у містах рад або органи (посадові особи), які відповідно до закону здійснюють їх повноваження, забезпечують звичайні виборчі дільниці необхідними приміщеннями для голосування, придатними для облаштування відповідно до вимог цього Закону та нормативів, встановлених Центральною виборчою комісією, надають технічну допомогу в облаштуванні.

Керівники закладів, установ, полярної станції України, капітани суден, де утворені спеціальні виборчі дільниці, забезпечують спеціальні виборчі дільниці необхідними приміщеннями для голосування, придатними для облаштування та з урахуванням нормативів, встановлених Центральною виборчою комісією.

Керівники закордонних дипломатичних установ України, військових частин (формувань), дислокованих за межами України, де утворені закордонні виборчі дільниці, забезпечують закордонні виборчі дільниці необхідними приміщеннями для голосування, придатними для облаштування та нормативів, встановлених Центральною виборчою комісією.

3. Приміщення для голосування для малої виборчої дільниці повинно мати площу, не меншу 50 кв. м, середньої – не меншу 75 кв. м, великої – не меншу 90 кв. м.

У разі відсутності в межах звичайної або спеціальної чи закордонної виборчої дільниці приміщення з відповідною площею приміщення для голосування на відповідній виборчій дільниці може мати меншу площу за нормативами, встановленими Центральною виборчою комісією.

4. Розміщення обладнання у приміщенні для голосування планується таким чином, щоб місця видачі виборчих бюлетенів, вхід і вихід з кабін для таємного голосування, виборчі скриньки знаходилися у полі зору членів дільничної виборчої комісії та осіб, які відповідно до цього Закону мають право бути присутніми в приміщенні для голосування.

5. Приміщення для голосування на спеціальній виборчій дільниці повинно мати відкритий доступ для членів виборчої комісії, кандидатів у депутати, їх довірених осіб, уповноважених осіб партій, офіційних спостерігачів та представників засобів масової інформації. Керівники закладів, установ зобов'язані забезпечити безперешкодний доступ членів виборчих комісій, виборців, включених до списку виборців цієї виборчої дільниці, кандидатів у депутати, їх довірених осіб, уповноважених осіб партій, офіційних спостерігачів та представників засобів масової інформації до приміщення для голосування.

6. Кожна виборча дільниця забезпечується необхідною кількістю виборчих скриньок – стаціонарних (великих) та переносних (малих). Для голосування використовуються виборчі скриньки, виготовлені з прозорого матеріалу за розмірами, встановленими Центральною виборчою комісією. Кожній виборчій скриньці присвоюється власний номер, який проставляється на цій скриньці. Мала виборча дільниця повинна мати не менше двох стаціонарних виборчих скриньок, середня – не менше чотирьох стаціонарних виборчих скриньок, велика – не менше шести стаціонарних виборчих скриньок. Кожна виборча дільниця повинна мати не менше двох переносних виборчих скриньок. Стаціонарні виборчі скриньки встановлюються у приміщенні для голосування так, щоб виборці при підході до них мали можливість проходити через кабінки (кімнати) для таємного голосування. Порядок виготовлення, обліку, використання та зберігання виборчих скриньок визначається Центральною виборчою комісією.

7. У приміщенні для голосування або безпосередньо перед ним дільнична виборча комісія в обов'язковому порядку розміщує виготовлені окружною виборчою комісією за рахунок коштів Державного бюджету України плакати, що роз'яснюють порядок голосування та відповідальність за порушення законодавства про вибори депутатів, за формою, затвердженою Центральною виборчою комісією, а також виборчі списки від кожної партії, кандидати у депутати від якої зареєстровані у загальнодержавному окрузі, списки кандидатів у депутати, зареєстрованих у відповідному одномандатному окрузі, та інформаційні плакати, передбачені частинами першою та другою статті 69 цього Закону, які розміщуються в порядку розташування партій, кандидатів у депутати у виборчих бюлетенях для голосування відповідно у загальнодержавному та одномандатному округах.

Стаття 84. Підготовка до голосування

1. Про час і місце голосування дільнична виборча комісія звичайної виборчої дільниці сповіщає виборців, включених до списку виборців на цій дільниці, іменними запрошеннями, надісланими або доставленими відповідно до частини другої статті 40 цього Закону.

2. Дільнична виборча комісія в останній день перед днем голосування на своєму засіданні розподіляє обов'язки членів дільничної виборчої комісії на день голосування (за винятком голови та секретаря комісії) щодо:

- 1) встановлення особи виборця та його наявності у списку виборців;
- 2) видачі виборцю виборчих бюлетенів для голосування у загальнодержавному окрузі та одномандатному окрузі;
- 3) контролю за проходженням виборців у кабінки для таємного голосування;
- 4) контролю за виборчими скриньками;
- 5) організації голосування виборців за місцем перебування;
- 6) контролю входу та виходу із приміщення для голосування.

3. Дільнична виборча комісія у день голосування не раніш як за 45 хвилин до початку голосування проводить підготовче засідання. На початку засідання усі присутні оглядають стрічку, якою було опечатано сейф (металеву шафу), де зберігаються виборчі бюлетені.

4. Голова дільничної виборчої комісії надає для огляду членам дільничної виборчої комісії, присутнім кандидатам у депутати, їх довіреним особам, уповноваженим особам партій, офіційним спостерігачам, представникам засобів масової інформації по чергово всі наявні на виборчій дільниці виборчі скриньки, оголошуючи номер кожної скриньки. Після огляду кожної виборчої скриньки вона пломбується або, у разі неможливості, опечатується печаткою дільничної виборчої комісії, після чого до неї опускається контрольний лист, у якому зазначаються номер одномандатного округу, номер виборчої дільниці, номер виборчої скриньки, час вкидання контрольного листа до виборчої скриньки, підписи присутніх членів дільничної виборчої комісії та, за бажанням, кандидатів у депутати, їх довірених осіб, уповноважених осіб партій, офіційних спостерігачів. Підписи скріплюються печаткою виборчої комісії. Після вкидання контрольного листа до виборчої скриньки голова виборчої комісії на-

дає для огляду наступну виборчу скриньку і проводить з нею ту саму процедуру. Після пломбування або опечатування останньої виборчої скриньки і викидання до неї контрольного листа та встановлення стаціонарних (великих) виборчих скриньок на відведені для них місця приміщення для голосування вважається готовим до проведення голосування. Переносні (малі) виборчі скриньки розміщуються у приміщенні для голосування отворами для виборчих бюлетенів униз у полі зору членів виборчої комісії та інших осіб, присутніх у приміщенні для голосування під час голосування відповідно до вимог цього Закону.

5. Якщо при огляді стрічки, якою було опечатано сейф (металеву шафу), де зберігаються виборчі бюлетені, виявлено її пошкодження або невідповідність підписів чи печатки на ній підписам і печатці, зазначеним у частині тринадцятій статті 82 цього Закону, дільнична виборча комісія виконує дії у порядку, передбаченому частиною чотирнадцятою статті 82 цього Закону.

6. Голова дільничної виборчої комісії відкриває сейф (металеву шафу) з виборчими бюлетенями і на підставі витягу із протоколу окружної виборчої комісії про передачу виборчих бюлетенів дільничній виборчій комісії або акта (актів), зазначеного у частині дванадцятій статті 82 цього Закону, оголошує кількість виборчих бюлетенів, отриманих дільничною виборчою комісією окремо по загальнодержавному та одномандатному округу. Ця кількість вноситься секретарем виборчої комісії до відповідного протоколу дільничної виборчої комісії про підрахунок голосів виборців на виборчій дільниці, а також фіксується у протоколі засідання комісії.

7. Голова дільничної виборчої комісії передає необхідну кількість виборчих бюлетенів для голосування у загальнодержавному та одномандатному окрузі членам дільничної виборчої комісії, які будуть видавати виборчі бюлетені виборцям у приміщенні для голосування та організовуватимуть голосування за місцем перебування виборців. Кількість отриманих членами виборчої комісії виборчих бюлетенів для організації голосування виборців за місцем перебування окремо по загальнодержавному та одномандатному округу повинна дорівнювати кількості виборців, включених до витягу із списку виборців. Передання виборчих бюлетенів фіксується відомістю за формою, встановленою Центральною виборчою комісією. Зазначені члени комісії засвідчують отримання виборчих бюлетенів, проставляючи підпис у відомості, та забезпечують їх збереження і дотримання встановленого цим Законом порядку їх видачі виборцям. Жодного виборчого бюлетеня у сейфі не може залишатися.

8. Голова дільничної виборчої комісії передає членам дільничної виборчої комісії, уповноваженим працювати зі списком виборців у день голосування, аркуші списку виборців. Відповідні члени комісії забезпечують їх збереження і дотримання встановленого цим Законом порядку їх використання.

9. Перед початком голосування дільнична виборча комісія (крім дільничних виборчих комісій закордонних виборчих дільниць) інформує окружну виборчу комісію про:

- 1) кількість виборців, внесених до списку виборців на виборчій дільниці, на момент початку голосування;
- 2) кількість виборців у витягу зі списку виборців для голосування за місцем перебування.

10. Окружна виборча комісія передає зазначені відомості по відповідному одномандатному округу до Центральної виборчої комісії через автоматизовану інформаційно-аналітичну систему не пізніше 10 години дня голосування. Центральна виборча комісія невідкладно після отримання зазначених відомостей оприлюднює їх на своєму офіційному веб-сайті.

Стаття 85. Організація і порядок голосування

1. Голосування проводиться в день голосування з 8 години до 20 години без перерви. На закордонних виборчих дільницях голосування проводиться за місцевим часом країни, де утворені ці дільниці.

2. Організація проведення голосування та підтримання у приміщенні для голосування належного порядку, забезпечення таємності волевиявлення виборців під час голосування покладаються на дільничну виборчу комісію. У разі вчинення правопорушень, за які законом встановлена відповідальність, голова або заступник голови дільничної виборчої комісії мають право запросити у приміщення для голосування працівника органів внутрішніх справ, який повинен вжити до порушника передбачених законом заходів та залишити приміщення для голосування. Перебування працівників органів внутрішніх справ у приміщенні для голосування в інших випадках забороняється.

3. При проведенні голосування на виборчій дільниці два члени дільничної виборчої комісії надають виборцю можливість проголосувати: один член дільничної виборчої комісії за умови пред'явлення виборцем одного з документів, зазначених відповідно у частинах четвертій, п'ятій чи шостій статті 2 цього Закону, та наявності виборця у списку виборців на відповідній виборчій дільниці надає ви-

борцю список для підпису; другий член дільничної виборчої комісії у позначених місцях на контрольних талонах виборчих бюлетенів для голосування у загальнодержавному окрузі та в одномандатному окрузі вписує своє прізвище, ініціали, розписується та проставляє номер, за яким виборця внесено до списку виборців на дільниці. Виборець розписується за отримання виборчих бюлетенів у списку виборців та на визначених місцях на контрольних талонах виборчих бюлетенів для голосування у загальнодержавному окрузі та одномандатному окрузі. Після цього член виборчої комісії відокремлює від виборчих бюлетенів контрольні талони та видає виборцю по одному виборчому бюлетеню для голосування у загальнодержавному окрузі та одномандатному окрузі. Контрольні талони виборчих бюлетенів зберігаються у члена комісії, який видав виборчі бюлетені. При цьому робити на виборчих бюлетенях будь-які інші позначки забороняється.

4. Виборець може перебувати у приміщенні для голосування лише протягом часу, необхідного для голосування.

5. Виборчі бюлетені заповнюються виборцем особисто в кабіні для таємного голосування. Під час заповнення виборчих бюлетенів забороняється присутність у кабіні для таємного голосування інших осіб. Виборець, який внаслідок фізичних вад не може самостійно заповнити виборчий бюлетень, має право з відома голови або іншого члена дільничної виборчої комісії скористатися допомогою іншого виборця, крім члена виборчої комісії, кандидата у депутати, його довіреної особи, уповноваженої особи партії, офіційного спостерігача.

6. Для забезпечення голосування виборців з вадами зору Центральна виборча комісія виготовляє трафарети для виборчих бюлетенів рельєфно-крапковим шрифтом (за методом Брайля) з розрахунку по два трафарети на звичайну виборчу дільницю. Для спеціальних виборчих дільниць такі трафарети можуть виготовлятися за поданням окружної виборчої комісії.

7. Виборець не має права передавати свої виборчі бюлетені іншим особам. Отримання виборчих бюлетенів від інших осіб (крім уповноваженого члена виборчої комісії, який видає виборчі бюлетені), заохочення або змушування виборців до передачі виборчого бюлетеня іншим особам шляхом підкупу, погроз або іншим способом забороняється.

8. У виборчому бюлетені для голосування у загальнодержавному окрузі виборець робить позначку «плюс» («+») або іншу, що засвідчує його волевиявлення, у квадраті проти назви партії, за кандидатів у депутати від якої він голосує. Виборець може голосувати за кандидатів у депутати лише від однієї партії.

У виборчому бюлетені для голосування в одномандатному окрузі виборець робить позначку «плюс» («+») або іншу, що засвідчує волевиявлення виборця, у квадраті проти прізвища кандидата у депутати, за якого він голосує. Виборець може голосувати лише за одного кандидата у депутати.

9. Виборець особисто опускає заповнені виборчі бюлетені до виборчої скриньки. Виборець, який через фізичні вади не може самостійно опустити виборчий бюлетень до виборчої скриньки, має право з відома голови або іншого члена дільничної виборчої комісії доручити зробити це у своїй присутності іншій особі, крім члена виборчої комісії, кандидата у депутати, його довіреної особи, уповноваженої особи партії, офіційного спостерігача.

10. У разі пошкодження виборчої скриньки під час голосування вона опечатується головою і не менш як трьома членами виборчої комісії, які є представниками різних партій, кандидатів у депутати, у спосіб, що унеможливує подальше опускання чи виймання виборчих бюлетенів. Ця виборча скринька зберігається в приміщенні для голосування в полі зору членів виборчої комісії та інших осіб, які мають право бути присутніми на виборчій дільниці під час голосування відповідно до вимог цього Закону, і не використовується до закінчення голосування.

11. У разі якщо виборець, заповнюючи виборчий бюлетень, припустився помилки, він має право невідкладно звернутися з письмовою заявою до члена виборчої комісії, який видав йому виборчий бюлетень, з проханням видати йому інший виборчий бюлетень для голосування у загальнодержавному або одномандатному окрузі. Член виборчої комісії видає виборцю інший виборчий бюлетень у порядку, встановленому частиною третьою цієї статті, тільки в обмін на невірний заповнений виборчий бюлетень, про що уповноважений член дільничної виборчої комісії робить відповідну позначку в списку виборців навпроти прізвища виборця, яку засвідчує своїм підписом. Невірний заповнений виборчий бюлетень негайно погашається членом комісії, котрий його видав, як невикористаний, про що складається акт. Цей акт підписується двома членами дільничної виборчої комісії, що оформляли видачу виборчого бюлетеня, та виборцем, який невірний заповнив виборчий бюлетень, і долучається до списку виборців. Погашений виборчий бюлетень зберігається до підрахунку голосів у члена ко-

місії, який видав виборчий бюлетень. При підрахунку голосів цей бюлетень враховується як невикористаний і запаковується разом із контрольним талоном у пакет з невикористаними виборчими бюлетенями. Повторна видача виборчого бюлетеня замість невірної заповненого не допускається.

12. За 5 хвилин до 20 години голова дільничної виборчої комісії оголошує про закінчення голосування та зачинення виборчої дільниці о 20 годині. Виборці, які на 20 годину прийшли до дільниці для голосування, мають право проголосувати. Для забезпечення реалізації цього права виборців один із членів комісії о 20 годині за дорученням голови дільничної виборчої комісії підходить до входу у приміщення для голосування та запрошує всіх виборців, які ще не проголосували, зайти у приміщення для голосування та зачиняє двері. Після виходу з приміщення для голосування останнього виборця приміщення зачиняється і в ньому залишаються тільки члени виборчої комісії та особи, які згідно з цим Законом мають право бути присутніми на засіданні виборчої комісії.

13. Невідкладно після закінчення голосування дільнична виборча комісія передає до окружної виборчої комісії попередні відомості про кількість виборців, внесених до списку виборців на виборчій дільниці на момент закінчення голосування, та кількість виборців, які отримали виборчі бюлетені на виборчій дільниці на момент закінчення голосування.

14. На виборчій дільниці, утвореній на судні, що перебуває в день голосування у плаванні під Державним Прапором України, на полярній станції України, дільнична виборча комісія може оголосити голосування закінченим раніше часу, визначеного частиною першою цієї статті, якщо в голосуванні взяли участь усі виборці, включені до списку виборців на цій виборчій дільниці. Повідомлення, передбачене частиною тринадцятою цієї статті, надсилається до відповідної окружної виборчої комісії технічними засобами зв'язку. Підрахунок голосів на такій дільниці проводиться у порядку, встановленому цим Законом, відразу після оголошення про закінчення голосування та передачі повідомлення, передбаченого частиною тринадцятою цієї статті.

15. Дільнична виборча комісія закордонної виборчої дільниці невідкладно після закінчення голосування надсилає технічними засобами зв'язку до Центральної виборчої комісії відомості, передбачені частиною тринадцятою цієї статті.

16. Окружна виборча комісія після отримання відомостей, передбачених частиною тринадцятою цієї статті, з відповідних виборчих дільниць передає ці попередні відомості до Центральної виборчої комісії.

17. Центральна виборча комісія після отримання попередніх відомостей щодо всіх виборчих дільниць оприлюднює зазначені відомості на своєму офіційному веб-сайті.

Стаття 86. Порядок організації голосування виборців за місцем перебування

1. Виборцю, який внесений до списку виборців на виборчій дільниці, але за віком, у зв'язку з інвалідністю чи за станом здоров'я не здатний пересуватися самостійно, дільнична виборча комісія надає можливість голосувати за місцем перебування цього виборця.

2. Для організації голосування виборців, не здатних пересуватися самостійно, за їх місцем перебування дільнична виборча комісія в останній день перед днем голосування на своєму засіданні виготовляє витяг із списку виборців за формою, встановленою Центральною виборчою комісією.

Такий витяг невідкладно після його складання надається для загального ознайомлення у приміщенні дільничної виборчої комісії.

3. До витягу із списку виборців включаються:

1) без рішення комісії – виборець, постійно не здатний самостійно пересуватися, щодо якого у списку виборців зазначена відповідна відмітка, якщо такий виборець до 12 години останньої суботи перед днем голосування письмово або особисто не повідомив відповідну дільничну виборчу комісію про бажання проголосувати у приміщенні для голосування;

2) за рішенням дільничної виборчої комісії – виборець, який тимчасово не здатний самостійно пересуватися, на підставі його заяви та довідки медичної установи про стан його здоров'я.

4. При включенні виборця до витягу із списку виборців для голосування за місцем перебування у списку виборців на виборчій дільниці у графі «підпис виборця» секретар дільничної виборчої комісії робить запис «голосує за місцем перебування».

5. Виборець, який тимчасово не здатний пересуватися самостійно, поштою або через інших осіб подає власноручно написану заяву з проханням забезпечити йому голосування за місцем його перебування із зазначенням місця перебування виборця. Така заява разом з довідкою медичної установи про стан здоров'я виборця повинна бути подана до дільничної виборчої комісії не пізніше 20 години

останньої п'ятниці перед днем голосування.

6. Заява, передбачена частиною п'ятою цієї статті, є зобов'язанням виборця забезпечити умови для дотримання вимог щодо порядку голосування, передбачених цим Законом.

7. На спеціальних виборчих дільницях, утворених у стаціонарних лікувальних закладах, голосування за місцем перебування виборця проводиться на підставі власноручно написаної заяви виборця з проханням забезпечити йому голосування за місцем його перебування у зв'язку з необхідністю дотримання постільного режиму.

8. Заява виборця про бажання голосувати за місцем його перебування реєструється дільничною виборчою комісією в окремому журналі, де зазначаються день і час її надходження, прізвище, ім'я, по батькові та адреса місця проживання (місця перебування) виборця.

9. Голосування виборців за місцем їх перебування організують не менш як три члени дільничної виборчої комісії, визначені рішенням виборчої комісії, зазначеним у частині другій статті 84 цього Закону. Такі члени виборчої комісії повинні бути представниками різних партій, кандидатів у депутати.

10. Голосування виборців за місцем перебування організується з таким розрахунком, щоб члени дільничної виборчої комісії, які організують таке голосування, повернулися у приміщення для голосування не пізніше як за годину до закінчення голосування.

11. Голова дільничної виборчої комісії оголошує про те, що члени дільничної виборчої комісії відбувають для організації голосування виборців за місцем перебування. Голова дільничної виборчої комісії видає визначеним членам виборчої комісії витяг із списку виборців, складений відповідно до частини другої цієї статті, та опломбовану або опечатану переносну виборчу скриньку, в яку при цьому опускає контрольний лист. У контрольному листі зазначаються номер виборчої скриньки, час виходу (година та хвилини) членів виборчої комісії для проведення голосування виборців за місцем перебування, кількість отриманих ними виборчих бюлетенів окремо по загальнодержавному та одномандатному округу, прізвища членів дільничної виборчої комісії, яким видані виборчі бюлетені. Контрольний лист підписується присутніми членами виборчої комісії, підписи яких скріплюються печаткою виборчої комісії, та, за бажанням, кандидатами у депутати, їх довіреними особами, уповноваженими особами партій, офіційними спостерігачами.

12. Під час проведення голосування виборців за місцем перебування мають право бути присутні кандидати у депутати, їх довірені особи, уповноважені особи партій, офіційні спостерігачі.

13. Виборець чи члени його сім'ї не можуть відмовити у присутності при проведенні голосування членів комісії, які проводять голосування, а також офіційних спостерігачів, кандидатів у депутати, їх довірених осіб, уповноважених осіб партій, які мають право бути присутніми при проведенні голосування. У разі відмови допустити зазначених осіб у приміщення, де перебуває виборець, йому відмовляється у проведенні голосування за місцем його перебування.

14. При організації голосування виборця за місцем перебування член дільничної виборчої комісії на підставі витягу із списку виборців за умови надання виборцем одного з документів, зазначених у частині четвертій статті 2 цього Закону, видає виборцю виборчі бюлетені для голосування у загальнодержавному та відповідному одномандатному округах. При цьому член дільничної виборчої комісії у позначених місцях на контрольних талонах виборчих бюлетенів вписує своє прізвище, ініціали, розписується та проставляє номер виборця у списку виборців. Виборець розписується у контрольних талонах виборчих бюлетенів та у витягу із списку виборців, заповнює виборчі бюлетені у порядку, передбаченому частиною восьмою статті 85 цього Закону, та опускає виборчі бюлетені до виборчої скриньки.

15. Члени дільничної виборчої комісії мають право перевіряти факт тимчасової нездатності виборця самостійно пересуватися у порядку, встановленому Центральною виборчою комісією.

16. У разі якщо виборець, включений до витягу із списку виборців для голосування за місцем перебування, прибув у приміщення для голосування після того, як члени дільничної виборчої комісії вийшли для організації голосування за місцем перебування, такому виборцю не можуть бути видані виборчі бюлетені для голосування до повернення членів комісії, які організують голосування за місцем перебування, та з'ясування питання, чи не проголосував цей виборець за місцем перебування.

17. Після проведення голосування виборців за місцем перебування член дільничної виборчої комісії, який видав виборцю виборчі бюлетені, у списку виборців навпроти прізвища виборця робить позначку «голосував за місцем перебування», зазначає своє прізвище і розписується.

18. Витяг із списку виборців, за яким організовувалося голосування виборців за місцем перебування, додається до списку виборців і є його невід'ємною складовою частиною. До списку виборців додаються письмові заяви виборців, довідки медичних установ, копії відповідних рішень дільничної виборчої комісії.

19. Положення цієї статті не поширюються на закордонні виборчі дільниці.

Стаття 87. Підсумкове засідання дільничної виборчої комісії

1. Підсумкове засідання дільничної виборчої комісії розпочинається після закінчення голосування виборців на виборчій дільниці та передачі повідомлення, зазначеного у частині тринадцятій статті 85 цього Закону, і проводиться у тому ж приміщенні, де відбувалося голосування. Підсумкове засідання проводиться без перерви і закінчується після складення та підписання протоколів про підрахунок голосів виборців на виборчій дільниці.

2. Якщо одночасно з виборами народних депутатів України проводяться інші вибори чи референдум, підрахунок голосів на цих виборах чи референдумі проводиться після закінчення складання протоколів про підрахунок голосів виборців з виборів народних депутатів України у загальнодержавному окрузі в межах одномандатного округу та одномандатному окрузі на виборчій дільниці та їх підписання у встановленому порядку на цьому ж засіданні дільничної виборчої комісії. Пакети з протоколами та з іншою виборчою документацією, що стосується виборів народних депутатів України, до закінчення засідання дільничної виборчої комісії зберігаються у приміщенні, де відбувається засідання, у полі зору членів дільничної виборчої комісії та осіб, які присутні на засіданні комісії. Пакети з виборчою документацією транспортуються в порядку, встановленому статтею 93 цього Закону, до окружної виборчої комісії відразу після підписання відповідних протоколів з усіх інших виборів чи референдуму.

3. На час проведення підсумкового засідання дільнична виборча комісія доручає ведення протоколу засідання виборчої комісії відповідно заступнику голови дільничної виборчої комісії або іншому члену дільничної виборчої комісії. Секретар дільничної виборчої комісії на цьому засіданні вносить відомості до протоколів про підрахунок голосів виборців на виборчій дільниці.

4. У разі якщо під час проведення голосування до дільничної виборчої комісії надходили заяви, скарги стосовно порушень, що мали місце під час проведення голосування на виборчій дільниці, дільнична виборча комісія розглядає їх на початку засідання до початку підрахунку голосів виборців на виборчій дільниці.

5. Підрахунок голосів виборців на виборчій дільниці здійснюється відкрито і прозоро виключно членами дільничної виборчої комісії. Підрахунок голосів виборців на виборчій дільниці проводиться у послідовності викладених положень статей 88–90 цього Закону.

6. Дільнична виборча комісія запаковує опрацьовані виборчі документи у паперові пакети. Пакет з виборчими документами заклеюється, на пакеті зазначається напис, який вказує на вид запакованих документів, а також зазначаються позначення виборчого округу (загальнодержавний чи одномандатний) та номер одномандатного округу, номер виборчої дільниці, дата і час пакування, ставляться підписи усіх присутніх членів дільничної виборчої комісії та печатка дільничної виборчої комісії.

Стаття 88. Опрацювання списків виборців

1. Кожен член дільничної виборчої комісії, відповідальний за роботу із списком виборців, підраховує та вносить на кожен отриманий ним аркуш списку виборців такі відомості по кожному аркушу окремо:

- 1) кількість виборців, внесених у список виборців, на момент закінчення голосування;
- 2) кількість виборців, які отримали виборчі бюлетені у приміщенні для голосування (за підписами виборців у списку виборців);
- 3) кількість виборців, які отримали виборчі бюлетені за місцем перебування (за відміткою «голосував за місцем перебування»).

2. Після внесення відомостей, передбачених частиною першою цієї статті, член дільничної виборчої комісії підписує кожен аркуш списку виборців, підсумовує відповідні дані з усіх отриманих ним аркушів списку виборців і передає їх та сумарні відомості по цих аркушах голові виборчої комісії. Зазначені сумарні відомості фіксуються у відомості, зазначеній у частині сьомій статті 84 цього Закону. Голова та секретар дільничної виборчої комісії підсумовують зазначені відомості, оголошують їх та вносять на останню сторінку списку виборців.

3. Список виборців на виборчій дільниці після закінчення голосування закривається шляхом закреслення незаповнених граф списку виборців для внесення прізвищ виборців таким чином, щоб унеможливити внесення до списку додаткових виборців, підписується головою (головуючим на засіданні) і секретарем (секретарем засідання) дільничної виборчої комісії та скріплюється печаткою дільничної виборчої комісії.

4. Дільнична виборча комісія на підставі списку виборців встановлює кількість виборців на виборчій дільниці. Ця кількість оголошується і заноситься секретарем (секретарем засідання) виборчої комісії до протоколів про підрахунок голосів виборців на виборчій дільниці у загальнодержавному окрузі в межах одномандатного округу та одномандатному окрузі.

5. Дільнична виборча комісія на підставі порівняння списку виборців та витягу із списку виборців встановлює кількість виборців на виборчій дільниці, які були включені до витягу із списку виборців для голосування за місцем перебування. Ця кількість оголошується і заноситься секретарем (секретарем засідання) виборчої комісії до протоколів про підрахунок голосів виборців на виборчій дільниці у загальнодержавному окрузі в межах одномандатного округу та одномандатному окрузі.

6. Дільнична виборча комісія підраховує кількість виборців, які отримали виборчі бюлетені для голосування у загальнодержавному окрузі та одномандатному окрузі у приміщенні для голосування, за підписами виборців у списку виборців. Ця кількість оголошується і заноситься секретарем виборчої комісії до протоколів про підрахунок голосів виборців на виборчій дільниці у загальнодержавному окрузі в межах одномандатного округу та в одномандатному окрузі як кількість виборців, що отримали виборчі бюлетені для голосування у загальнодержавному окрузі та одномандатному окрузі у приміщенні для голосування.

7. Дільнична виборча комісія підраховує кількість виборців, які отримали виборчі бюлетені для голосування у загальнодержавному окрузі та одномандатному окрузі за місцем перебування, за підписами у витягу із списку виборців та відмітками «голосував за місцем перебування» у списку виборців. Ця кількість оголошується і заноситься секретарем виборчої комісії до протоколів про підрахунок голосів виборців на виборчій дільниці у загальнодержавному окрузі в межах одномандатного округу та в одномандатному окрузі як кількість виборців, що отримали виборчі бюлетені для голосування у загальнодержавному окрузі та одномандатному окрузі за місцем перебування.

8. Список виборців, доданий до нього витяг із списку виборців, виготовлений згідно з частиною другою статті 86 цього Закону, заяви виборців разом з довідками медичних установ, копіями рішень дільничної виборчої комісії, на підставі яких складався витяг із списку виборців, запаковуються в один пакет у порядку, встановленому частиною шостою статті 87 цього Закону. На пакеті робиться напис «Список виборців».

9. Передбачені формою уточненого списку виборців відомості про виборців, включених чи виключених з нього, а також про виборців, стосовно яких до уточненого списку виборців були внесені зміни, передаються дільничною виборчою комісією до відповідного органу ведення Державного реєстру виборців не пізніше як на третій день з дня оприлюднення результатів виборів.

Стаття 89. Опрацювання невикористаних виборчих бюлетенів та контрольних талонів

1. Членам дільничної виборчої комісії, крім голови комісії, заступника голови чи іншого члена дільничної виборчої комісії, який веде протокол засідання комісії, та секретаря дільничної виборчої комісії, який вносить відомості до протоколів про підрахунок голосів виборців на виборчій дільниці у загальнодержавному окрузі в межах одномандатного округу та одномандатному окрузі, з моменту початку їх роботи з виборчими бюлетенями при підрахунку голосів забороняється користуватися ручками чи будь-якими іншими пишучими засобами.

2. Члени дільничної виборчої комісії, які отримали виборчі бюлетені для голосування у загальнодержавному окрузі та одномандатному окрузі відповідно до частини сьомої статті 84 цього Закону, по чергово публічно перераховують невикористані виборчі бюлетені окремо для голосування у загальнодержавному окрузі та одномандатному окрузі, які залишилися у них.

3. Сума кількості виборчих бюлетенів для голосування у загальнодержавному окрузі та одномандатному окрузі, виданих зазначеним членом комісії виборцям (за кількістю підписів виборців на відповідних аркушах списку виборців, зазначеною у пункті 2 частини першої статті 88 цього Закону), та кількості виборчих бюлетенів, які залишилися невикористаними у члена дільничної виборчої комісії, повинна дорівнювати кількості виборчих бюлетенів, отриманих цим членом комісії відповідно до відомості видачі виборчих бюлетенів, зазначеної у частині сьомій статті 84 цього Закону по загально-

державному округу та одномандатному округу. У разі відповідності цих кількостей член дільничної виборчої комісії передає усі підраховані невикористані виборчі бюлетені голові дільничної виборчої комісії (головуючому на засіданні). Голова виборчої комісії (головуючий на засіданні) зазначає кількість невикористаних виборчих бюлетенів по загальнодержавному округу та одномандатному округу, які повернуті членом комісії, у відомості видачі виборчих бюлетенів.

4. У разі невідповідності кількостей, зазначених у частині третій цієї статті, дільнична виборча комісія складає в порядку, передбаченому частиною восьмою статті 35 цього Закону, акт із зазначенням ймовірної причини такої невідповідності.

5. Голова дільничної виборчої комісії (головуючий на засіданні) підсумовує кількість невикористаних виборчих бюлетенів для голосування у загальнодержавному окрузі та одномандатному окрузі та оголошує їх окремо. Оголошена кількість невикористаних виборчих бюлетенів по загальнодержавному та одномандатному округу заноситься секретарем дільничної виборчої комісії (секретарем засідання) до відповідних протоколів про підрахунок голосів виборців на виборчій дільниці у загальнодержавному окрузі в межах одномандатного округу та в одномандатному окрузі.

6. За необхідності або на вимогу членів комісії невикористані виборчі бюлетені можуть бути повторно перераховані, але до моменту занесення даних про кількість таких бюлетенів до відповідних протоколів. Підрахунок виборчих бюлетенів проводиться у порядку, встановленому частиною одинадцятою статті 82 цього Закону.

7. Невикористані виборчі бюлетені для голосування у загальнодержавному окрузі та одномандатному окрузі погашаються шляхом відокремлення правого нижнього кута виборчого бюлетеня. Погашені невикористані виборчі бюлетені по загальнодержавному округу та одномандатному округу разом з виборчими бюлетенями, зазначеними у частині одинадцятій статті 85 цього Закону, запаковуються окремо у різні пакети у порядку, встановленому частиною шостою статті 87 цього Закону. На пакетах робиться напис «Невикористані виборчі бюлетені для голосування у загальнодержавному окрузі» або «Невикористані виборчі бюлетені для голосування в одномандатному окрузі».

8. Члени дільничної виборчої комісії, які видавали виборчі бюлетені виборцям, почергово публічно перераховують наявні у них контрольні талони виданих виборчих бюлетенів для голосування у загальнодержавному окрузі та одномандатному окрузі. Член дільничної виборчої комісії передає підраховані контрольні талони виданих виборчих бюлетенів голові дільничної виборчої комісії. Голова дільничної виборчої комісії (головуючий на засіданні) зазначає встановлену кожним членом виборчої комісії кількість контрольних талонів виданих виборчих бюлетенів для голосування у загальнодержавному окрузі та одномандатному окрузі у відомості видачі виборчих бюлетенів.

9. Голова комісії (головуючий на засіданні) підсумовує загальну кількість контрольних талонів виданих виборчих бюлетенів окремо для голосування у загальнодержавному окрузі та одномандатному окрузі та оголошує їх окремо.

10. Дільнична виборча комісія перевіряє, чи дорівнює загальна кількість контрольних талонів виданих виборчих бюлетенів окремо для голосування у загальнодержавному окрузі та одномандатному окрузі, зазначена у частині дев'ятій цієї статті, сумі кількостей, зазначених у частинах шостій та сьомій статті 88 цього Закону.

11. За необхідності або на вимогу членів дільничної виборчої комісії контрольні талони виданих виборчих бюлетенів можуть бути повторно перераховані. Підрахунок контрольних талонів виданих виборчих бюлетенів проводиться у порядку, встановленому частиною одинадцятою статті 82 цього Закону.

12. У разі збігу кількостей, зазначених у частині десятій цієї статті, голова дільничної виборчої комісії оголошує її як кількість виборців, що отримали виборчі бюлетені для голосування у загальнодержавному окрузі та одномандатному окрузі на виборчій дільниці. Секретар дільничної виборчої комісії заносить цю кількість до протоколів про підрахунок голосів виборців на виборчій дільниці у загальнодержавному окрузі в межах одномандатного округу та в одномандатному окрузі.

13. У разі невідповідності кількостей, зазначених у частині десятій цієї статті, дільнична виборча комісія складає про це акт у порядку, передбаченому частиною восьмою статті 35 цього Закону. Після цього виборча комісія приймає рішення щодо встановлення кількості виборців, які отримали виборчі бюлетені для голосування у загальнодержавному окрузі та одномандатному окрузі. Ця кількість оголошується і заноситься до протоколів про підрахунок голосів виборців на виборчій дільниці у загальнодержавному окрузі в межах одномандатного округу та в одномандатному окрузі.

14. Контрольні талони виданих виборчих бюлетенів запаковуються окремо у різні пакети у порядку, встановленому частиною шостою статті 87 цього Закону. На пакетах робиться напис «Контрольні

талони виборчих бюлетенів для голосування у загальнодержавному окрузі» та «Контрольні талони виборчих бюлетенів для голосування в одномандатному окрузі».

15. Дільнична виборча комісія перевіряє, чи дорівнює кількість виборчих бюлетенів для голосування у загальнодержавному окрузі та одномандатному окрузі, отриманих дільничною виборчою комісією, відповідно сумі кількостей невикористаних виборчих бюлетенів для голосування у загальнодержавному окрузі та одномандатному окрузі і кількості виборців, які отримали виборчі бюлетені. У разі невідповідності цих даних дільнична виборча комісія складає про це акт у порядку, передбаченому частиною восьмою статті 35 цього Закону, із зазначенням встановленої її рішенням причини такої розбіжності.

Стаття 90. Порядок відкриття скриньок та підрахунку виборчих бюлетенів

1. Після закінчення виконання дій, передбачених статтею 89 цього Закону, дільнична виборча комісія перевіряє цілісність пломб або печаток на виборчих скриньках.

2. У разі виявлення на виборчих скриньках пошкоджень пломб або печаток чи інших пошкоджень, які порушують цілісність виборчої скриньки, дільнична виборча комісія складає про це акт за формою та в порядку, передбаченими частиною восьмою статті 35 цього Закону, із зазначенням характеру виявлених пошкоджень.

3. Виборчі скриньки відкриваються дільничною виборчою комісією почергово. Першими відкриваються переносні виборчі скриньки, що використовувалися при голосуванні виборців за місцем перебування, а останніми відкриваються, у разі їх наявності, виборчі скриньки з пошкодженими печатками або пломбами, а також іншими пошкодженнями, виявленими під час голосування.

4. При відкритті непошкодженої виборчої скриньки її вміст висипається на стіл, за яким розміщуються члени дільничної виборчої комісії. При цьому перевіряється наявність у виборчій скриньці контрольного листа (у переносній виборчій скриньці – контрольних листів).

5. Виборчі бюлетені з пошкодженої виборчої скриньки виймаються по одному без їх перемішування. Дільнична виборча комісія підраховує кількість виборчих бюлетенів, що знаходяться у цій виборчій скриньці, окремо по загальнодержавному округу та одномандатному округу. При цьому перевіряється наявність у цій виборчій скриньці контрольного листа, який повинен бути вийнятий останнім.

6. Виборчі бюлетені для голосування по загальнодержавному округу та одномандатному округу відокремлюються одні від одних. Виборча комісія підраховує загальну кількість виборчих бюлетенів окремо по загальнодержавному округу та одномандатному округу у порядку, встановленому частиною одинадцятою статті 82 цього Закону.

7. Усі виявлені у виборчих скриньках предмети, що не є виборчими бюлетенями встановленої форми, складаються окремо і не підраховуються. До предметів відносять і контрольні листи. У разі виникнення сумнівів, чи є предмет виборчим бюлетенем, дільнична виборча комісія вирішує це питання шляхом голосування. При цьому кожен член виборчої комісії має право особисто оглянути предмет. На час його огляду підрахунок виборчих бюлетенів припиняється. Предмети, що не є виборчими бюлетенями, запаковуються в один пакет у порядку, зазначеному у частині шостій статті 87 цього Закону. На пакеті робиться напис «Предмети».

8. Якщо при відкритті переносної виборчої скриньки у ній виявиться більше виборчих бюлетенів по загальнодержавному округу та одномандатному округу, ніж зазначено в контрольному листі у цій виборчій скриньці, дільнична виборча комісія складає акт про таку невідповідність за формою та в порядку, передбаченими частиною восьмою статті 35 цього Закону, в якому зазначає кількість виборчих бюлетенів, що знаходяться у цій виборчій скриньці.

9. При складанні акта, зазначеного у частині восьмій цієї статті, комісія перевіряє, чи виборчі бюлетені для голосування у загальнодержавному округу та одномандатному округу, виявлені у переносній скриньці, мають позначення виборчого округу (загальнодержавний чи одномандатний), номер одномандатного округу та відповідної виборчої дільниці, відбиток печатки відповідної дільничної виборчої комісії. Виборчі бюлетені з неналежними ознаками не підлягають врахуванню при встановленні під час підрахунку голосів загальної кількості виборців, які взяли участь у голосуванні, та при підрахунку голосів виборців. Якщо після їх відокремлення від виборчих бюлетенів, що підлягають врахуванню, невідповідність, зазначена у частині восьмій цієї статті, усунута, виборчі бюлетені з належними ознаками підлягають врахуванню при встановленні загальної кількості виборців, які взяли участь у голосуванні, та підрахунку голосів виборців на виборчій дільниці. Якщо виборчих бюлетенів з неналежними ознаками не виявлено або їх відокремлення від виборчих бюлетенів, що підлягають

врахуванню, не усуває невідповідність, зазначену у частині восьмій цієї статті, усі виборчі бюлетені з переносної виборчої скриньки не підлягають врахуванню при встановленні загальної кількості виборців, які взяли участь у голосуванні, та при підрахунку голосів виборців.

10. У разі відсутності у виборчій скриньці контрольного листа (у переносній виборчій скриньці – контрольних листів) дільнична виборча комісія складає за формою і в порядку, передбаченими частиною восьмою статті 35 цього Закону, акт про відсутність у виборчій скриньці контрольного листа (контрольних листів), в якому зазначає кількість виборчих бюлетенів, що знаходяться у цій виборчій скриньці. Зазначені виборчі бюлетені не підлягають врахуванню при встановленні загальної кількості виборців, які взяли участь у голосуванні, та при підрахунку голосів виборців по загальнодержавному округу в межах одномандатного округу та по одномандатному округу.

11. У разі виникнення сумнівів у членів комісії щодо достовірності контрольного листа та в інших сумнівних ситуаціях у випадках, зазначених у частинах восьмій і десятій цієї статті, дільнична виборча комісія приймає шляхом голосування рішення щодо визнання виборчих бюлетенів, що знаходяться у виборчій скриньці, такими, що не підлягають врахуванню при встановленні загальної кількості виборців, які взяли участь у голосуванні, та при підрахунку голосів виборців в загальнодержавному окрузі в межах одномандатного округу та в одномандатному окрузі. Відповідне рішення та результати голосування фіксуються у протоколі засідання комісії.

12. Кількість виборчих бюлетенів у виборчих скриньках, за винятком предметів та виборчих бюлетенів, які не підлягають врахуванню, оголошується головою дільничної виборчої комісії і заноситься секретарем дільничної виборчої комісії до протоколів про підрахунок голосів виборців на виборчій дільниці у загальнодержавному окрузі в межах одномандатного округу та в одномандатному окрузі як кількість виборців, які взяли участь у голосуванні.

13. Виявлені у виборчих скриньках виборчі бюлетені, на яких зазначені позначення виборчого округу (загальнодержавний чи одномандатний), номер одномандатного округу, номер виборчої дільниці не відповідають номерам відповідної виборчої дільниці, відповідного виборчого округу, а також виборчі бюлетені, на яких відсутній відтиск печатки цієї дільничної виборчої комісії або наявний відтиск печатки іншої виборчої комісії чи будь-якої іншої печатки, вважаються такими, що не підлягають врахуванню при встановленні загальної кількості виборців, які взяли участь у голосуванні, та при підрахунку голосів виборців у загальнодержавному окрузі в межах одномандатного округу та в одномандатному окрузі.

14. Виборчі бюлетені, що відповідно до частин дев'ятої, десятої, одинадцятої та тринадцятої цієї статті не підлягають врахуванню при встановленні загальної кількості виборців, які взяли участь у голосуванні, та при підрахунку голосів виборців у загальнодержавному окрузі в межах одномандатного округу та в одномандатному окрузі, підраховуються, заносяться до протоколів про підрахунок голосів виборців на виборчій дільниці у загальнодержавному окрузі в межах одномандатного округу та в одномандатному окрузі і запаковуються окремо у різні пакети у порядку, встановленому частиною шостою статті 87 цього Закону. На пакетах робиться напис «Виборчі бюлетені, що не підлягають врахуванню по загальнодержавному окрузі» та «Виборчі бюлетені, що не підлягають врахуванню по одномандатному окрузі».

15. Виборчі бюлетені для голосування у загальнодержавному окрузі розкладаються на місця, позначені окремими табличками, що містять з обох боків назву партії, напис «Недійсні у загальнодержавному окрузі». Після цього розкладаються виборчі бюлетені для голосування в одномандатному окрузі на місця, позначені окремими табличками, що містять з обох боків прізвище кандидата у депутати, зазначеного у виборчому бюлетені для голосування у відповідному одномандатному окрузі, напис «Недійсні в одномандатному окрузі».

При розкладанні виборчих бюлетенів визначений дільничною виборчою комісією член дільничної виборчої комісії показує кожний виборчий бюлетень усім членам виборчої комісії, виголошуючи результат волевиявлення виборця. У разі виникнення сумнівів у членів виборчої комісії щодо змісту виборчого бюлетеня виборча комісія вирішує це питання шляхом голосування. При цьому кожен член виборчої комісії має право особисто оглянути виборчий бюлетень. На час огляду виборчого бюлетеня робота з іншими виборчими бюлетенями припиняється.

16. Недійсним вважається виборчий бюлетень:

1) до якого не внесено зміни, зазначені у частині сьомій статті 81 цього Закону, або до якого внесено зміни без рішення Центральної виборчої комісії чи внесені зміни, що не відповідають рішенню Центральної виборчої комісії;

- 2) якщо зроблено більш як одну позначку навпроти назв партій або прізвищ кандидатів;
- 3) якщо не поставлено жодної позначки;
- 4) якщо не відокремлено контрольний талон виборчого бюлетеня;
- 5) якщо неможливо з інших причин встановити зміст волевиявлення виборця.

17. У разі виникнення сумнівів у членів виборчої комісії щодо дійсності виборчого бюлетеня питання вирішується дільничною виборчою комісією шляхом голосування. Перед голосуванням кожен член виборчої комісії має право особисто оглянути виборчий бюлетень. На час огляду виборчого бюлетеня та голосування підрахунок інших виборчих бюлетенів припиняється. Відповідні рішення та результати голосування фіксуються у протоколі засідання дільничної виборчої комісії.

18. Недійсні виборчі бюлетені підраховуються окремо по загальнодержавному округу та одномандатному округу у порядку, встановленому частиною одинадцятою статті 82 цього Закону. Кількість недійсних виборчих бюлетенів з виборів депутатів у загальнодержавному та одномандатному округах окремо оголошується головою дільничної виборчої комісії і заноситься секретарем виборчої комісії до відповідних протоколів про підрахунок голосів виборців на виборчій дільниці у загальнодержавному окрузі в межах одномандатного округу та в одномандатному окрузі. Недійсні виборчі бюлетені запаковуються окремо в різні пакети у порядку, встановленому частиною шостою статті 87 цього Закону. На пакетах робиться напис «Недійсні виборчі бюлетені для голосування у загальнодержавному окрузі», «Недійсні виборчі бюлетені для голосування в одномандатному окрузі».

19. Дільнична виборча комісія у порядку, встановленому частиною одинадцятою статті 82 цього Закону, окремо підраховує кількість голосів виборців, поданих за кандидатів у депутати, включених до виборчого списку кожної партії у загальнодержавному окрузі, та кількість голосів виборців, поданих за кожного кандидата у депутати в одномандатному окрузі. Під час підрахунку голосів кожен член комісії має право перевірити або перерахувати відповідні виборчі бюлетені. Результати підрахунку голосів виборців на виборчій дільниці у загальнодержавному окрузі в межах одномандатного округу та в одномандатному окрузі оголошуються і заносяться відповідно до протоколів про підрахунок голосів виборців на виборчій дільниці у загальнодержавному окрузі в межах одномандатного округу та в одномандатному окрузі.

20. Дільнична виборча комісія зобов'язана при підрахунку голосів виборців на виборчій дільниці перевірити окремо по загальнодержавному округу та по одномандатному округу, чи дорівнює кількість виборців, які взяли участь у голосуванні на виборчій дільниці, сумі кількостей недійсних виборчих бюлетенів та виборчих бюлетенів з голосами виборців, поданими за кандидатів у депутати, включених до виборчого списку кожної партії, чи відповідно за кандидатів у депутати одномандатного округу. У разі невідповідності цих даних дільнична виборча комісія може повторно перерахувати виборчі бюлетені. При підтвердженні зазначеної невідповідності дільнична виборча комісія складає акт із зазначенням встановленої її рішенням причини такого розходження за формою та в порядку, передбаченими частиною восьмою статті 35 цього Закону.

21. Виборчі бюлетені з голосами виборців, поданими за кандидатів у депутати, включених до виборчого списку кожної партії у загальнодержавному окрузі, та за кандидатів у депутати в одномандатному окрузі, запаковуються окремо у порядку, встановленому частиною шостою статті 87 цього Закону. На пакетах зазначаються назва відповідної партії, прізвище кандидата в депутати.

22. Центральна виборча комісія приймає роз'яснення щодо порядку підрахунку голосів виборців на виборчих дільницях.

Стаття 91. Протоколи дільничної виборчої комісії про підрахунок голосів виборців на виборчій дільниці

1. Дільнична виборча комісія на своєму засіданні складає протокол про підрахунок голосів виборців на виборчій дільниці в загальнодержавному виборчому окрузі в межах одномандатного виборчого округу та протокол про підрахунок голосів виборців на виборчій дільниці в одномандатному виборчому окрузі за формами, встановленими Центральною виборчою комісією не пізніше як за двадцять два дні до дня голосування.

Центральна виборча комісія забезпечує виготовлення бланків протоколів дільничної виборчої комісії про підрахунок голосів виборців на виборчій дільниці для кожної виборчої дільниці для виборів у загальнодержавному окрузі та в одномандатному окрузі у кількості 200 примірників відповідно в порядку та у строки, визначені статтею 81 цього Закону для виготовлення виборчих бюлетенів. Бланки протоколів дільничних виборчих комісій нумеруються підприємством-виготовлювачем. Бланки

протоколу дільничної виборчої комісії про підрахунок голосів виборців на виборчій дільниці у загальнодержавному окрузі в межах одномандатного округу та в одномандатному окрузі передаються виборчим комісіям разом із виборчими бюлетенями в порядку та у строки, визначені статтею 82 цього Закону.

2. До протоколу дільничної виборчої комісії про підрахунок голосів виборців на виборчій дільниці у загальнодержавному окрузі в межах одномандатного округу прописом та цифрами заносяться:

- 1) кількість виборчих бюлетенів для голосування у загальнодержавному окрузі, одержаних дільничною виборчою комісією або виготовлених нею з дозволу Центральної виборчої комісії;
- 2) кількість невикористаних виборчих бюлетенів для голосування у загальнодержавному окрузі, погашених дільничною виборчою комісією;
- 3) кількість виборців, внесених до списку виборців на виборчій дільниці (на момент закінчення голосування);
- 4) кількість виборців, внесених на виборчій дільниці до витягу із списку виборців для голосування за місцем перебування;
- 5) кількість виборців, які отримали виборчі бюлетені для голосування у загальнодержавному окрузі у приміщенні для голосування;
- 6) кількість виборців, які отримали виборчі бюлетені для голосування у загальнодержавному окрузі за місцем перебування;
- 7) сумарна кількість виборців, які отримали виборчі бюлетені для голосування у загальнодержавному окрузі на виборчій дільниці;
- 8) кількість виборчих бюлетенів для голосування у загальнодержавному окрузі, що не підлягають врахуванню;
- 9) кількість виборців, які взяли участь у голосуванні у приміщенні для голосування;
- 10) кількість виборців, які взяли участь у голосуванні за місцем перебування;
- 11) кількість виборців, які взяли участь у голосуванні на виборчій дільниці у загальнодержавному окрузі;
- 12) кількість виборчих бюлетенів для голосування у загальнодержавному окрузі, визнаних недійсними;
- 13) кількість голосів виборців, поданих за кандидатів у депутати, включених до виборчого списку кожної партії.

3. До протоколу дільничної виборчої комісії про підрахунок голосів виборців на виборчій дільниці в одномандатному окрузі, поданих за кандидатів у депутати в одномандатному окрузі, прописом та цифрами заносяться:

- 1) кількість виборчих бюлетенів для голосування в одномандатному окрузі, одержаних дільничною виборчою комісією або виготовлених нею з дозволу Центральної виборчої комісії;
- 2) кількість невикористаних виборчих бюлетенів для голосування в одномандатному окрузі, погашених дільничною виборчою комісією;
- 3) кількість виборців, внесених до списку виборців на виборчій дільниці (на момент закінчення голосування);
- 4) кількість виборців, внесених на виборчій дільниці до витягу із списку виборців для голосування за місцем перебування;
- 5) кількість виборців, які отримали виборчі бюлетені для голосування в одномандатному окрузі у приміщенні для голосування;
- 6) кількість виборців, які отримали виборчі бюлетені для голосування в одномандатному окрузі за місцем перебування;
- 7) сумарна кількість виборців, які отримали виборчі бюлетені для голосування в одномандатному окрузі на виборчій дільниці;
- 8) кількість виборчих бюлетенів для голосування в одномандатному окрузі, що не підлягають врахуванню;
- 9) кількість виборців, які взяли участь у голосуванні у приміщенні для голосування;
- 10) кількість виборців, які взяли участь у голосуванні за місцем перебування;
- 11) кількість виборців, які взяли участь у голосуванні на виборчій дільниці;
- 12) кількість виборчих бюлетенів для голосування в одномандатному окрузі, визнаних недійсними;
- 13) кількість голосів виборців, поданих за кожного кандидата одномандатного округу.

4. Протокол про підрахунок голосів виборців на виборчій дільниці у загальнодержавному окрузі

в межах одномандатного округу та протокол про підрахунок голосів виборців на виборчій дільниці в одномандатному окрузі складаються дільничною виборчою комісією у кількості примірників, яка на чотири більша, ніж кількість осіб, які входять до складу дільничної виборчої комісії відповідно. Примірники протоколів нумеруються і мають однакову юридичну силу.

5. У протоколах про підрахунок голосів виборців на виборчій дільниці у загальнодержавному окрузі в межах одномандатного округу та в одномандатному окрузі зазначаються дата і час (година і хвилини) його підписання членами дільничної виборчої комісії. Кожен примірник протоколу підписується головою, заступником голови, секретарем та іншими членами дільничної виборчої комісії, які присутні на засіданні виборчої комісії. Член дільничної виборчої комісії, присутній на засіданні дільничної виборчої комісії, зобов'язаний підписати протокол про підрахунок голосів виборців на виборчій дільниці. У разі своєї незгоди із результатами підрахунку голосів, зафіксованими у протоколі комісії, член комісії підписує протокол із приміткою «З окремою думкою». Письмовий виклад окремої думки додається до протоколу дільничної виборчої комісії про підрахунок голосів виборців на виборчій дільниці у загальнодержавному окрузі в межах одномандатного округу чи одномандатному окрузі. У разі відсутності підпису члена дільничної виборчої комісії у протоколі підрахунку голосів виборців на виборчій дільниці навпроти його прізвища зазначається причина відсутності підпису. Цей протокол підписується членами дільничної виборчої комісії та засвідчується печаткою дільничної виборчої комісії лише після його остаточного заповнення.

6. Перший і другий примірники протоколів підрахунку голосів виборців на виборчій дільниці у загальнодержавному окрузі в межах одномандатного округу чи одномандатному окрузі мають право підписати кандидати у депутати, їх довірені особи, уповноважені особи партій, офіційні спостерігачі, які були присутні на засіданні дільничної виборчої комісії при підрахунку голосів виборців.

7. Забороняється заповнення протоколів про підрахунок голосів виборців на виборчій дільниці у загальнодержавному окрузі в межах одномандатного округу та в одномандатному окрузі олівцем, а також внесення до них без відповідного рішення дільничної виборчої комісії будь-яких виправлень.

8. Якщо після підписання протоколів про підрахунок голосів виборців на виборчій дільниці у загальнодержавному окрузі в межах одномандатного округу та в одномандатному окрузі, але до відправлення цих протоколів разом із виборчою документацією до окружної виборчої комісії, дільнична виборча комісія виявила в одному з них або в обох неточності (описку чи помилку у цифрах), вона на тому ж засіданні розглядає питання про внесення змін до встановлених результатів голосування виборців на виборчій дільниці шляхом складення нового (нових) протоколу (протоколів) про підрахунок голосів виборців на виборчій дільниці у загальнодержавному окрузі в межах одномандатного округу та (або) в одномандатному окрузі з усуненням неточностей, на якому (яких) робиться помітка «Уточнений». При цьому перерахунок виборчих бюлетенів не проводиться. Протокол з поміткою «Уточнений» складається у кількості примірників, зазначених у частині четвертій цієї статті, та підписується у порядку, встановленому частинами п'ятою та шостою цієї статті. Про складення протоколу з поміткою «Уточнений» зазначається у протоколі засідання дільничної виборчої комісії.

9. Перший і другий примірники протоколів дільничної виборчої комісії про підрахунок голосів виборців на виборчій дільниці у загальнодержавному окрузі в межах одномандатного округу та в одномандатному окрузі, а за наявності – і відповідні примірники кожного протоколу з поміткою «Уточнений» запаковуються до пакетів зі спеціальною системою захисту у порядку, встановленому частиною шостою статті 87 цього Закону. На пакетах робляться відповідно написи «Протокол загальнодержавного округу», «Протокол одномандатного округу». Треті примірники протоколів дільничної виборчої комісії про підрахунок голосів виборців на виборчій дільниці у загальнодержавному окрузі в межах одномандатного округу та в одномандатному окрузі (протоколу з поміткою «Уточнений») зберігаються у секретаря дільничної виборчої комісії, четверті примірники зазначених протоколів – невідкладно вивішуються для загального ознайомлення в приміщенні дільничної виборчої комісії, а решта по одному примірнику протоколу надаються членам дільничної виборчої комісії.

10. Кандидатам у депутати, їх довіреним особам, уповноваженим особам партій, офіційним спостерігачам від партій, кандидатів у депутати та громадських організацій, які були присутні при підрахунку голосів виборців на виборчій дільниці, на їх прохання невідкладно видаються копії протоколів про підрахунок голосів виборців на виборчій дільниці, у тому числі з поміткою «Уточнений», засвідчені на кожній сторінці головою і секретарем дільничної виборчої комісії та скріплені печаткою виборчої комісії, з розрахунку не більш як по одній копії протоколу дільничної виборчої комісії про підрахунок голосів виборців на виборчій дільниці у загальнодержавному окрузі в межах одноман-

датного округу для кожної партії, кандидати у депутати від якої зареєстровані у загальнодержавному окрузі, протоколу дільничної виборчої комісії про підрахунок голосів виборців на виборчій дільниці в одномандатному окрузі для кожного кандидата у депутати в одномандатному окрузі та не більш як по одній копії кожного протоколу для кожної громадської організації.

11. Про видачу копій протоколів про підрахунок голосів виборців на виборчій дільниці у загальнодержавному окрузі в межах одномандатного округу та в одномандатному окрузі складається акт за формою, встановленою Центральною виборчою комісією. В акті зазначаються перелік осіб, які одержали копії відповідного протоколу, дата та час одержання цих копій і проставляються підписи цих осіб. Акт підписується головою та секретарем дільничної виборчої комісії і скріплюється печаткою дільничної виборчої комісії. Акт запаковується у пакет разом з першим і другим примірниками відповідно протоколів дільничної виборчої комісії про підрахунок голосів виборців на виборчій дільниці у загальнодержавному окрузі в межах одномандатного округу та в одномандатному окрузі.

12. Пакети з протоколами дільничної виборчої комісії про підрахунок голосів виборців на виборчій дільниці у загальнодержавному окрузі в межах одномандатного округу та в одномандатному окрузі, виборчими бюлетенями, контрольними талонами і предметами, списками виборців, а також, за наявності, окремими думками членів виборчої комісії, викладеними у письмовій формі, актами, заявами, скаргами та рішеннями, прийнятими виборчою комісією, невідкладно після закінчення засідання виборчої комісії доставляються до окружної виборчої комісії.

Стаття 92. Визнання дільничною виборчою комісією голосування на виборчій дільниці недійсним

1. Дільнична виборча комісія може визнати голосування на виборчій дільниці недійсним у разі встановлення нею порушень вимог цього Закону, внаслідок яких неможливо достовірно встановити результати волевиявлення виборців, лише за таких обставин:

1) виявлення фактів незаконного голосування (опускання виборчого бюлетеня до виборчої скриньки за виборця іншою особою, крім випадків, передбачених частиною дев'ятою статті 85 цього Закону; голосування особами, які не мають права голосу; голосування особами, які не включені до списку виборців на цій виборчій дільниці або включені до нього безпідставно; голосування виборцем більше ніж один раз) у кількості, що перевищує десять відсотків кількості виборців, які отримали виборчі бюлетені на виборчій дільниці;

2) знищення або пошкодження виборчої скриньки (скриньок), що унеможливує встановлення змісту виборчих бюлетенів, якщо кількість цих бюлетенів перевищує двадцять відсотків кількості виборців, які отримали виборчі бюлетені на виборчій дільниці;

3) виявлення у виборчих скриньках виборчих бюлетенів для голосування у загальнодержавному або одномандатному окрузі у кількості, що перевищує більш як на десять відсотків кількість виборців, які отримали відповідні виборчі бюлетені на виборчій дільниці.

2. У разі виявлення обставин, зазначених у частині першій цієї статті, у кожному випадку дільнична виборча комісія складає акт за формою та у порядку, передбаченими частиною восьмою статті 35 цього Закону. Такий акт (акти) є підставою для розгляду дільничною виборчою комісією питання про визнання голосування недійсним: на виборчій дільниці – у випадках, передбачених пунктами 1, 2 частини першої цієї статті; по загальнодержавному або по одномандатному виборчому округу – у випадку, передбаченому пунктом 3 частини першої цієї статті.

3. У разі прийняття дільничною виборчою комісією рішення про визнання голосування на виборчій дільниці недійсним усі бюлетені, виявлені у виборчих скриньках на цій виборчій дільниці, вважаються такими, що не підлягають врахуванню. У цьому випадку на місці відомостей, зазначених у пунктах 8–13 частини другої або у пунктах 8–13 частини третьої статті 91 цього Закону ставиться прочерк. Протокол про підрахунок голосів виборців на виборчій дільниці у загальнодержавному окрузі в межах одномандатного округу та в одномандатному окрузі складається дільничною виборчою комісією у порядку, встановленому статтею 91 цього Закону.

4. У разі прийняття рішення про визнання голосування на виборчій дільниці недійсним виборчі бюлетені запаковуються у порядку, встановленому частиною шостою статті 87 цього Закону. На пакеті робиться напис «Виборчі бюлетені».

5. Рішення дільничної виборчої комісії про визнання голосування на виборчій дільниці недійсним та акт (акти), на підставі якого (яких) прийнято це рішення, додаються до протоколів про підрахунок голосів виборців на виборчій дільниці у загальнодержавному окрузі в межах одномандатного округу

та в одномандатному окрузі, запаковуються та транспортуються до окружної виборчої комісії в порядку, встановленому цим Законом.

Стаття 93. Порядок транспортування і передачі виборчих документів до окружної виборчої комісії

1. Транспортування виборчих документів, зазначених у частині дванадцятій статті 91 цього Закону, здійснюється членами дільничної виборчої комісії звичайної або спеціальної виборчої дільниці (крім спеціальних виборчих дільниць, утворених на суднах, що перебувають у день голосування у плаванні під Державним Прапором України, на полярній станції України) – представниками чотирьох різних партій, кандидатів у депутати, а саме: головою та заступником голови дільничної виборчої комісії та двома членами цієї виборчої комісії – представниками двох інших партій, кандидатів у депутати, які набрали найбільшу кількість голосів на виборчій дільниці у загальнодержавному окрузі в межах одномандатного округу та в одномандатному окрузі. Їх обов'язково супроводжує працівник органів внутрішніх справ України, який повинен забезпечити охорону при транспортуванні. За своїм бажанням інші члени дільничної виборчої комісії, кандидати у депутати, їх довірені особи, уповноважені особи партій, офіційні спостерігачі можуть супроводжувати транспортування документів. Супроводження транспортування виборчих документів іншими особами забороняється.

2. Під час транспортування виборчих документів забороняється розпечатувати пакети з виборчими бюлетенями та іншою виборчою документацією.

3. Якщо одночасно з виборами народних депутатів України проводяться інші вибори чи референдум, виборча документація з цих виборів чи референдуму транспортується до відповідної окружної чи територіальної виборчої комісії членами дільничної виборчої комісії, які не беруть участі у транспортуванні виборчої документації з виборів народних депутатів України відповідно до частини першої цієї статті.

4. Секретар дільничної виборчої комісії, інші члени комісії, які не супроводжують транспортування виборчих документів до окружної виборчої комісії, залишаються у приміщенні дільничної виборчої комісії до отримання повідомлення про прийняття протоколів про підрахунок голосів на виборчій дільниці у загальнодержавному окрузі в межах одномандатного округу та в одномандатному окрузі окружною виборчою комісією. Під час транспортування виборчої документації печатка дільничної виборчої комісії зберігається у сейфі (металевій шафі) у приміщенні дільничної виборчої комісії.

5. Протоколи про підрахунок голосів виборців на звичайній або спеціальній виборчій дільниці у загальнодержавному окрузі в межах одномандатного округу та в одномандатному окрузі (крім спеціальних виборчих дільниць, утворених на суднах, що перебувають у день голосування у плаванні під Державним Прапором України, на полярній станції України) та інші виборчі документи дільничної виборчої комісії передаються відповідній окружній виборчій комісії на її засіданні у порядку, встановленому статтею 94 цього Закону.

6. Зміст протоколу про підрахунок голосів виборців на закордонній виборчій дільниці у загальнодержавному окрузі після його підписання членами дільничної виборчої комісії невідкладно передається дільничною виборчою комісією за допомогою технічних засобів зв'язку до відповідної окружної виборчої комісії (через Міністерство закордонних справ України) з обов'язковою наступною передачею до неї першого і другого примірників цього протоколу.

Зміст протоколу про підрахунок голосів виборців на спеціальній виборчій дільниці, утвореній на судні, що перебуває у день голосування у плаванні під Державним Прапором України, чи на полярній станції України, після його підписання членами дільничної виборчої комісії невідкладно передається дільничною виборчою комісією за допомогою технічних засобів зв'язку до відповідної окружної виборчої комісії з обов'язковою наступною передачею до неї першого і другого примірників протоколів про підрахунок голосів виборців на виборчій дільниці у загальнодержавному окрузі в межах одномандатного округу та в одномандатному окрузі в порядку, встановленому Центральною виборчою комісією.

До протоколів додаються інші виборчі документи, зазначені у частині дванадцятій статті 91 цього Закону.

Стаття 94. Порядок прийняття та розгляду документів дільничних виборчих комісій окружною виборчою комісією

1. З моменту закінчення голосування окружна виборча комісія розпочинає засідання, яке продовжується безперервно до встановлення підсумків голосування у загальнодержавному окрузі в межах

одномандатного округу та в одномандатному окрузі. На цей час члени окружної виборчої комісії не можуть залучатися до виконання інших функцій, крім участі в засіданні виборчої комісії.

2. Окружна виборча комісія опрацьовує відомості, зазначені у частині тринадцятій статті 85 цього Закону, та передає такі відомості до Центральної виборчої комісії через автоматизовану інформаційно-аналітичну систему не пізніше 24 години дня голосування. Центральна виборча комісія невідкладно оприлюднює зазначені відомості на офіційному веб-сайті Центральної виборчої комісії.

3. Засідання окружної виборчої комісії, зазначене у частині першій цієї статті, оформляється протоколом безперервного засідання, який підписується головою або головуючим на засіданні, а також секретарем виборчої комісії або членом виборчої комісії, який виконував на зазначеному засіданні обов'язки секретаря. До протоколу приєднуються (за наявності) окремі думки членів виборчої комісії, які брали участь у засіданні і не згодні з прийнятим окружною виборчою комісією рішенням.

4. На засіданні окружної виборчої комісії, зазначеному в частині першій цієї статті, голова окружної виборчої комісії приймає запечатані пакети з протоколами дільничних виборчих комісій, розпечатує їх та оголошує зміст протоколів дільничних виборчих комісій про підрахунок голосів виборців на відповідних виборчих дільницях у загальнодержавному окрузі в межах одномандатного округу та одномандатному окрузі, а також приймає запечатані пакети з іншими виборчими документами, передбаченими частиною дванадцятою статті 91 цього Закону. Час прийняття окружною виборчою комісією протоколів дільничної виборчої комісії про підрахунок голосів виборців на виборчій дільниці у загальнодержавному окрузі в межах одномандатного округу та одномандатному окрузі, перелік прийнятих виборчих документів і занесені до протоколу про підрахунок голосів виборців на виборчій дільниці відомості фіксуються у протоколі засідання окружної виборчої комісії.

5. При прийнятті документів дільничної виборчої комісії окружна виборча комісія перевіряє комплектність документів та цілісність упаковки усіх пакетів з виборчими документами. При цьому кожний член комісії має право оглянути кожний пакет з документами. У разі повної комплектності виборчих документів та цілісності упаковки усіх пакетів відкриваються по чергово пакети з протоколами про підрахунок голосів на виборчій дільниці у загальнодержавному окрузі в межах одномандатного округу та одномандатному окрузі та оголошуються відомості, зазначені у них. За результатами розгляду документів дільничної виборчої комісії та скарг про порушення вимог цього Закону під час проведення голосування та підрахунку голосів на виборчій дільниці, а також під час транспортування виборчих документів до окружної виборчої комісії, що надійшли до окружної виборчої комісії на момент прийняття документів дільничної виборчої комісії, окружна виборча комісія окремо по виборах у загальнодержавному окрузі в межах одномандатного округу та в одномандатному окрузі приймає одне з рішень:

1) прийняти виборчі документи від дільничної виборчої комісії та врахувати відомості протоколів про підрахунок голосів на виборчій дільниці у загальнодержавному окрузі в межах одномандатного округу та (або) одномандатному окрузі при встановленні підсумків голосування в межах виборчого округу;

2) відмовити у прийнятті виборчих документів по загальнодержавному округу в межах одномандатного округу та (або) одномандатному окрузі від дільничної виборчої комісії та зобов'язати дільничну виборчу комісію виправити виявлені недоліки шляхом складання протоколу (протоколів) з поміткою «Уточнений»;

3) провести повторний підрахунок голосів на виборчій дільниці в порядку, встановленому цим Законом по виборах у загальнодержавному окрузі в межах одномандатного округу та (або) в одномандатному окрузі.

6. Рішення, передбачене частиною п'ятою цієї статті, приймається шляхом голосування усіх членів окружної виборчої комісії більшістю від загального складу комісії і фіксується у протоколі засідання окружної виборчої комісії.

7. Протоколи дільничної виборчої комісії про підрахунок голосів виборців на виборчій дільниці у загальнодержавному окрузі в межах одномандатного округу та в одномандатному окрузі по чергово, в порядку відкриття пакетів з відповідними протоколами, розглядаються окружною виборчою комісією після оголошення відомостей, зазначених у відповідному протоколі. У разі виявлення у протоколі дільничної виборчої комісії про підрахунок голосів виборців на виборчій дільниці у загальнодержавному окрузі в межах одномандатного округу та (або) одномандатному окрузі виправлень, помилок, неточностей, які можливо усунути без повторного підрахунку голосів, окружна виборча комісія своїм рішенням може зобов'язати дільничну виборчу комісію внести зміни до встановлених результатів го-

лосування виборців на виборчій дільниці шляхом складання протоколу (протоколів) про підрахунок голосів виборців на виборчій дільниці у загальнодержавному окрузі в межах одномандатного округу та (або) одномандатному окрузі з поміткою «Уточнений» відповідно до пункту 2 частини п'ятої цієї статті, про що зазначається у протоколі засідання окружної виборчої комісії. Протягом часу розгляду цього питання дільничною виборчою комісією подані до окружної виборчої комісії примірники протоколів про підрахунок голосів виборців на виборчій дільниці у загальнодержавному окрузі в межах одномандатного округу та одномандатному окрузі та додані до них документи зберігаються в окружній виборчій комісії.

8. Дільнична виборча комісія зобов'язана у строк, визначений окружною виборчою комісією, розглянути питання про внесення змін до відповідного протоколу без перерахунку виборчих бюлетенів. Протокол (протоколи) з поміткою «Уточнений» транспортується до окружної виборчої комісії в порядку, встановленому статтею 93 цього Закону. Час прийняття окружною виборчою комісією протоколу (протоколів) дільничної виборчої комісії з поміткою «Уточнений» і занесені до цього протоколу (цих протоколів) відомості фіксуються у протоколі засідання окружної виборчої комісії.

9. За наявності заяв або скарг, підтверджених відповідно оформленими актами, складеними кандидатами у депутати, їх довіреними особами, уповноваженими особами партій, офіційними спостерігачами, виборцями, про порушення вимог цього Закону під час проведення голосування та (або) підрахунку голосів виборців на виборчій дільниці у загальнодержавному окрузі в межах одномандатного округу та (або) одномандатному окрузі, що ставлять під сумнів результати підрахунку голосів виборців на цій виборчій дільниці у загальнодержавному окрузі в межах одномандатного округу та (або) одномандатному окрузі, а також за наявності акта або письмової заяви чи скарги осіб, зазначених у частині першій статті 93 цього Закону, про порушення вимог цього Закону під час транспортування до окружної виборчої комісії протоколів про підрахунок голосів виборців на виборчій дільниці та інших документів окружна виборча комісія може прийняти рішення про проведення повторного підрахунку голосів виборців на виборчій дільниці у загальнодержавному окрузі в межах одномандатного округу та (або) одномандатному окрузі.

10. У разі неможливості усунення без перерахунку виборчих бюлетенів для голосування у загальнодержавному окрузі та (або) одномандатному окрузі неточностей у протоколі (протоколах) дільничної виборчої комісії у загальнодержавному окрузі в межах одномандатного округу та (або) одномандатному окрузі, а також у разі наявних ознак розпечатування пакетів із запакованими документами дільничної виборчої комісії по загальнодержавному окрузі та (або) одномандатному окрузі окружна виборча комісія зобов'язана прийняти рішення про повторний підрахунок голосів виборців на цій виборчій дільниці у загальнодержавному окрузі в межах одномандатного округу та (або) одномандатному окрузі.

11. Протоколи про підрахунок голосів виборців на виборчій дільниці у загальнодержавному окрузі в межах одномандатного округу та одномандатному окрузі, запечатані пакети з іншими виборчими документами дільничної виборчої комісії до проведення відповідного повторного підрахунку голосів виборців на виборчій дільниці окружною виборчою комісією зберігаються у приміщенні, де відбувається засідання окружної виборчої комісії.

12. Повторний підрахунок голосів виборців на виборчій дільниці здійснюється окружною виборчою комісією з обов'язковою участю членів дільничної виборчої комісії, які передають виборчу документацію, після розгляду і прийняття протоколів та інших документів від усіх дільничних виборчих комісій. У повторному підрахунку окружною виборчою комісією голосів виборців на виборчій дільниці мають право бути присутніми усі члени цієї дільничної виборчої комісії; при цьому можуть бути присутніми кандидати у депутати, їх довірені особи, уповноважені особи партій, офіційні спостерігачі.

13. Окружна виборча комісія за результатами повторного підрахунку голосів виборців на виборчій дільниці складає протокол про повторний підрахунок голосів виборців на відповідній виборчій дільниці у загальнодержавному окрузі в межах одномандатного округу та (або) одномандатному окрузі за формою, встановленою Центральною виборчою комісією.

14. Протоколи про повторний підрахунок голосів виборців на виборчій дільниці у загальнодержавному окрузі в межах одномандатного округу та про повторний підрахунок голосів виборців на виборчій дільниці в одномандатному окрузі складаються окружною виборчою комісією у кількості примірників на чотири більший, ніж кількість осіб, що входять до складу окружної виборчої комісії. Примірники протоколів нумеруються і мають однакову юридичну силу. Усі примірники протоколу

підписуються присутніми членами окружної виборчої комісії та членами дільничної виборчої комісії, які брали участь у повторному підрахунку голосів виборців на відповідній виборчій дільниці, та засвідчуються печаткою окружної виборчої комісії. Окружна виборча комісія оголошує відомості, зазначені у відповідному протоколі. Перший та другий примірники кожного протоколу мають право підписати кандидати у депутати, їх довірені особи, уповноважені особи партій, офіційні спостерігачі, які були присутні при повторному підрахунку голосів виборців.

15. Окружна виборча комісія може прийняти рішення про визнання голосування на виборчій дільниці недійсним лише у разі:

1) виявлення при повторному підрахунку голосів виборців на відповідній виборчій дільниці обставин, зазначених у частині першій статті 92 цього Закону;

2) виявлення фактів, підтверджених судовим рішенням, навмисного створення перешкод у здійсненні повноважень членами виборчих комісій в день, що передує дню голосування, у день голосування чи при підрахунку голосів, навмисного неправомірного усунення з приміщення для голосування чи приміщення, де відбувається підрахунок голосів, осіб, зазначених у частині третій статті 34 цього Закону, а так само неправомірного недопущення зазначених осіб у приміщення для голосування чи приміщення, де проводиться підрахунок голосів.

16. У разі визнання голосування на виборчій дільниці недійсним при повторному підрахунку голосів усі виборчі бюлетені, що використовувалися для голосування на відповідній виборчій дільниці, вважаються такими, що не підлягають врахуванню. У цьому випадку протоколи окружної виборчої комісії про повторний підрахунок голосів виборців на цій виборчій дільниці у загальнодержавному окрузі в межах одномандатного округу та в одномандатному окрузі складаються у порядку, встановленому частинами тринадцятою та чотирнадцятою цієї статті, та повинні містити лише відомості, зазначені у пунктах 1–7, 11 частин другої та/або третьої статті 91 цього Закону. На місці інших відомостей ставиться прочерк.

17. Перші примірники протоколів окружної виборчої комісії про повторний підрахунок голосів виборців на виборчій дільниці у загальнодержавному окрузі в межах одномандатного округу та одномандатному окрузі разом з відповідними протоколами дільничної виборчої комісії про підрахунок голосів виборців на виборчій дільниці у загальнодержавному окрузі в межах одномандатного округу та одномандатному окрузі, рішення окружної виборчої комісії про визнання голосування на виборчій дільниці недійсним додаються до протоколів окружної виборчої комісії про підсумки голосування у загальнодержавному окрузі в межах одномандатного округу та одномандатному окрузі відповідного виборчого округу. Другі примірники протоколів окружної виборчої комісії про повторний підрахунок голосів виборців на виборчій дільниці у загальнодержавному окрузі в межах одномандатного округу та одномандатному окрузі зберігаються у секретаря окружної виборчої комісії, треті – передаються відповідній дільничній виборчій комісії, четверті – невідкладно вивіщуються для загального ознайомлення у приміщенні окружної виборчої комісії, а решта по одному примірнику видається членам окружної виборчої комісії.

Стаття 95. Встановлення підсумків голосування у загальнодержавному окрузі в межах одномандатного округу

1. Окружна виборча комісія після прийняття і розгляду протоколів дільничних виборчих комісій про підрахунок голосів виборців на виборчих дільницях у загальнодержавному окрузі в межах одномандатного округу, у тому числі з поміткою «Уточнений», на підставі протоколів дільничних виборчих комісій про підрахунок голосів виборців на виборчих дільницях у загальнодержавному окрузі в межах одномандатного округу та повідомлень про зміст таких протоколів дільничних виборчих комісій, переданих за допомогою технічних засобів зв'язку з спеціальних виборчих дільниць, утворених на судах, що перебувають у день голосування у плаванні під Державним Прапором України, на полярній станції України, закордонних виборчих дільниць, а у разі повторного підрахунку голосів виборців – також протоколу окружної виборчої комісії про повторний підрахунок голосів виборців на відповідній виборчій дільниці у загальнодержавному окрузі в межах одномандатного округу встановлює:

1) кількість виборчих бюлетенів для голосування у загальнодержавному окрузі, одержаних окружною виборчою комісією;

2) кількість невикористаних виборчих бюлетенів для голосування у загальнодержавному окрузі, погашених окружною виборчою комісією;

- 3) кількість виборчих бюлетенів для голосування у загальнодержавному окрузі, одержаних дільничними виборчими комісіями одномандатного округу;
- 4) кількість виборчих бюлетенів для голосування у загальнодержавному окрузі, виготовлених дільничними виборчими комісіями одномандатного округу;
- 5) кількість невикористаних виборчих бюлетенів для голосування у загальнодержавному окрузі, погашених дільничними виборчими комісіями одномандатного округу;
- 6) загальну кількість виборців, внесених до списків виборців на виборчих дільницях одномандатного округу;
- 7) кількість виборців, внесених до витягів із списку виборців на виборчих дільницях одномандатного округу;
- 8) кількість виборців, що отримали виборчі бюлетені для голосування у загальнодержавному окрузі у приміщенні для голосування;
- 9) кількість виборців, що отримали виборчі бюлетені для голосування у загальнодержавному окрузі, за місцем перебування;
- 10) сумарну кількість виборців, які отримали виборчі бюлетені для голосування у загальнодержавному окрузі в межах одномандатного округу;
- 11) кількість виборчих бюлетенів для голосування у загальнодержавному окрузі, що не підлягають врахуванню, виявлених на виборчих дільницях одномандатного округу;
- 12) кількість виборців, які взяли участь у голосуванні у загальнодержавному окрузі у приміщенні для голосування;
- 13) кількість виборців, які взяли участь у голосуванні у загальнодержавному окрузі за місцем перебування;
- 14) загальну кількість виборців, які взяли участь у голосуванні у загальнодержавному окрузі, в межах одномандатного округу;
- 15) кількість виборчих бюлетенів для голосування у загальнодержавному окрузі, визнаних недійсними;
- 16) кількість голосів виборців, поданих за кандидатів у депутати, включених до виборчого списку кожної партії.

2. Відомості про підсумки голосування у загальнодержавному окрузі в межах одномандатного округу цифрами і прописом заносяться до протоколу окружної виборчої комісії про підсумки голосування у загальнодержавному окрузі в межах одномандатного округу, форму якого встановлено Центральною виборчою комісією. Відомості, зазначені у пунктах 3–16 частини першої цієї статті, вносяться до протоколу цифрами по кожній виборчій дільниці, що входить до складу одномандатного округу, а також сумарно цифрами і прописом по одномандатному округу.

3. Протокол про підсумки голосування у загальнодержавному окрузі в межах одномандатного округу складається окружною виборчою комісією у кількості примірників, на три більший, ніж кількість осіб, які входять до складу окружної виборчої комісії. Примірники протоколу нумеруються і мають однакову юридичну силу.

4. Забороняється заповнювати протокол про підсумки голосування у загальнодержавному окрузі в межах одномандатного округу олівцем, а також підписувати його та засвідчувати печаткою окружної виборчої комісії до остаточного заповнення.

5. Протокол про підсумки голосування у загальнодержавному окрузі в межах одномандатного округу підписується головою, заступником голови, секретарем та іншими членами окружної виборчої комісії, які присутні на засіданні виборчої комісії, та засвідчується печаткою окружної виборчої комісії. У протоколі зазначаються дата і час (година і хвилини) його підписання членами окружної виборчої комісії. Член виборчої комісії, присутній на засіданні, зобов'язаний підписати протокол про підсумки голосування. У разі своєї незгоди із встановленими підсумками голосування, зафіксованими у протоколі комісії, член комісії підписує протокол із приміткою «З окремою думкою». Письмовий виклад окремої думки додається до протоколу про підсумки голосування. У разі відсутності у протоколі підпису члена окружної виборчої комісії біля його прізвища зазначається причина відсутності підпису. Перший примірник протоколу мають право підписати кандидати у депутати, їх довірені особи, уповноважені особи партій, офіційні спостерігачі, які були присутні при встановленні підсумків голосування.

6. Якщо після підписання протоколу про підсумки голосування у загальнодержавному окрузі в межах одномандатного округу до відправки його до Центральної виборчої комісії окружна виборча

комісія виявила в ньому неточності (описку чи помилку у цифрах), вона на тому ж засіданні розглядає питання про внесення змін до підсумків голосування в межах виборчого округу шляхом складення нового протоколу, на якому робиться помітка «Уточнений». Протокол з поміткою «Уточнений» виготовляється і підписується у порядку та в кількості примірників, встановлених цією статтею. Складання окружною виборчою комісією протоколу з поміткою «Уточнений» на іншому засіданні комісії без доручення Центральної виборчої комісії не допускається.

7. Перший примірник протоколу окружної виборчої комісії про підсумки голосування у загальнодержавному окрузі в межах одномандатного округу, а за наявності – перший примірник протоколу з поміткою «Уточнений» запаковуються до пакета із спеціальною системою захисту у порядку, встановленому частиною шостою статті 87 цього Закону. На пакеті робиться напис «Протокол про підсумки голосування у загальнодержавному окрузі».

8. Перший примірник протоколу окружної виборчої комісії про підсумки голосування у загальнодержавному окрузі в межах одномандатного округу, а у разі внесення змін до цього протоколу – також протокол, в якому були допущені неточності (описки чи помилки у цифрах), та протокол з поміткою «Уточнений» разом з відповідними протоколами та актами дільничних виборчих комісій, що стосуються голосування у загальнодержавному окрузі в межах одномандатного округу, рішеннями, прийнятими на підставі цих актів, та, за наявності, протоколами окружної виборчої комісії про повторний підрахунок голосів виборців на відповідній виборчій дільниці у загальнодержавному окрузі в межах одномандатного округу, окремими думками членів окружної виборчої комісії, викладеними у письмовій формі, заявами і скаргами про порушення окружною виборчою комісією порядку встановлення підсумків голосування та рішеннями, прийнятими окружною виборчою комісією за результатами їх розгляду, окружна виборча комісія транспортує до Центральної виборчої комісії, другий примірник протоколу зберігається в окружній виборчій комісії, третій – невідкладно вивіщується для загального ознайомлення у приміщенні окружної виборчої комісії, а решта по одному примірнику видаються членам окружної виборчої комісії.

9. Транспортування виборчих документів, зазначених у частині восьмій цієї статті, здійснюється головою окружної виборчої комісії та його заступником, а також двома членами цієї виборчої комісії – представниками двох інших суб'єктів подання, які набрали найбільшу кількість голосів у загальнодержавному окрузі в межах одномандатного округу. Якщо голова чи заступник голови окружної виборчої комісії, який повинен транспортувати зазначені документи, представляє одного з двох суб'єктів подання, які набрали найбільшу кількість голосів у загальнодержавному окрузі в межах одномандатного округу, або представник такого суб'єкта подання вмотивовано не може брати участь у транспортуванні виборчих документів до Центральної виборчої комісії, участь у транспортуванні бере представник суб'єкта подання, який набрав наступну кількість голосів.

10. Уповноваженій особі партії, офіційному спостерігачу від партії, громадської організації на його прохання невідкладно видається копія протоколу окружної виборчої комісії про підсумки голосування у загальнодержавному окрузі в межах одномандатного округу (у тому числі з поміткою «Уточнений») та, за наявності, копія протоколу про повторний підрахунок голосів виборців на відповідній виборчій дільниці у загальнодержавному окрузі в межах одномандатного округу з розрахунку по одній копії кожного протоколу для кожної партії та громадської організації. Зазначені копії засвідчуються на кожній сторінці головою та секретарем окружної виборчої комісії і скріплюються печаткою виборчої комісії.

11. Окружна виборча комісія зобов'язана встановити підсумки голосування у загальнодержавному окрузі в межах одномандатного округу незалежно від кількості виборчих дільниць, на яких голосування було визнано недійсним.

12. Визнання голосування недійсним у загальнодержавному окрузі в межах одномандатного округу не допускається.

Стаття 96. Встановлення підсумків голосування в одномандатному окрузі

1. Окружна виборча комісія після прийняття і розгляду протоколів дільничних виборчих комісій про підрахунок голосів виборців на виборчих дільницях в одномандатному окрузі, у тому числі з поміткою «Уточнений», на підставі протоколів дільничних виборчих комісій про підрахунок голосів виборців на виборчих дільницях в одномандатному окрузі та повідомлень про зміст таких протоколів дільничних виборчих комісій, переданих за допомогою технічних засобів зв'язку з спеціальних виборчих дільниць, утворених на суднах, що перебувають у день голосування у плаванні під Державним

Прапором України, на полярній станції України, закордонних виборчих дільниць, а у разі повторного підрахунку голосів виборців – також протоколу окружної виборчої комісії про повторний підрахунок голосів виборців на відповідній виборчій дільниці в одномандатному окрузі встановлює:

- 1) кількість виборчих бюлетенів для голосування в одномандатному окрузі, одержаних окружною виборчою комісією;
- 2) кількість виборчих бюлетенів для голосування в одномандатному окрузі, погашених окружною виборчою комісією;
- 3) кількість виборчих бюлетенів для голосування в одномандатному окрузі, одержаних дільничними виборчими комісіями одномандатного округу;
- 4) кількість виборчих бюлетенів для голосування в одномандатному окрузі, виготовлених дільничними виборчими комісіями одномандатного округу;
- 5) кількість невикористаних виборчих бюлетенів для голосування в одномандатному окрузі, погашених дільничними виборчими комісіями одномандатного округу;
- 6) кількість виборців, внесених до списків виборців на виборчих дільницях одномандатного округу;
- 7) кількість виборців, внесених до витягів із списку виборців на виборчих дільницях одномандатного округу;
- 8) кількість виборців, що отримали виборчі бюлетені для голосування в одномандатному окрузі у приміщенні для голосування;
- 9) кількість виборців, що отримали виборчі бюлетені для голосування в одномандатному окрузі за місцем перебування;
- 10) сумарну кількість виборців, які отримали виборчі бюлетені для голосування в одномандатному окрузі;
- 11) кількість виборчих бюлетенів для голосування в одномандатному окрузі, що не підлягають врахуванню, виявлених на виборчих дільницях одномандатного округу;
- 12) кількість виборців, які взяли участь у голосуванні в одномандатному окрузі у приміщенні для голосування;
- 13) кількість виборців, які взяли участь у голосуванні в одномандатному окрузі за місцем перебування;
- 14) загальну кількість виборців, які взяли участь у голосуванні в одномандатному окрузі;
- 15) кількість виборчих бюлетенів для голосування в одномандатному окрузі, визнаних недійсними;
- 16) кількість голосів виборців, поданих за кожного кандидата у депутати в одномандатному окрузі.

2. Відомості про підсумки голосування в одномандатному окрузі цифрами і прописом заносяться до протоколу окружної виборчої комісії про підсумки голосування в одномандатному окрузі, форму якого встановлено Центральною виборчою комісією. Відомості, зазначені у пунктах 3–16 частини першої цієї статті, вносяться до протоколу цифрами по кожній виборчій дільниці, що входить до складу одномандатного округу, а також сумарно цифрами і прописом по одномандатному окрузі.

3. Протокол про підсумки голосування в одномандатному окрузі складається окружною виборчою комісією у кількості примірників, на три більший, ніж кількість осіб, які входять до складу окружної виборчої комісії. Примірники протоколу нумеруються і мають однакову юридичну силу.

4. Забороняється заповнювати протокол про підсумки голосування в одномандатному окрузі олівцем, а також підписувати його та засвідчувати печаткою окружної виборчої комісії до остаточного заповнення.

5. Протокол про підсумки голосування в одномандатному окрузі підписується головою, заступником голови, секретарем та іншими членами окружної виборчої комісії, які присутні на засіданні виборчої комісії, та засвідчується печаткою окружної виборчої комісії. У протоколі зазначаються дата і час (година і хвилини) його підписання членами окружної виборчої комісії. Член виборчої комісії, присутній на засіданні, зобов'язаний підписати протокол про підсумки голосування. У разі своєї незгоди із встановленими підсумками голосування, зафіксованими у протоколі комісії, член комісії підписує протокол із приміткою «З окремою думкою». Письмовий виклад окремої думки додається до протоколу про підсумки голосування. У разі відсутності у протоколі підпису члена окружної виборчої комісії біля його прізвища зазначається причина відсутності підпису. Перший примірник протоколу мають право підписати кандидати у депутати, їх довірені особи, уповноважені особи партій, офіційні спостерігачі, які були присутні при встановленні підсумків голосування в одномандатному окрузі.

6. Якщо після підписання протоколу про підсумки голосування в одномандатному окрузі до відправки його до Центральної виборчої комісії окружна виборча комісія виявила в ньому неточності

(описку чи помилку у цифрах), вона на тому ж засіданні розглядає питання про внесення змін до підсумків голосування в одномандатному окрузі шляхом складення нового протоколу, на якому робиться помітка «Уточнений». Протокол з поміткою «Уточнений» виготовляється і підписується у порядку та в кількості примірників, встановлених частиною третьою цієї статті. Складання окружної виборчої комісією протоколу з поміткою «Уточнений» на іншому засіданні комісії без доручення Центральної виборчої комісії не допускається.

7. Перший примірник протоколу окружної виборчої комісії про підсумки голосування в одномандатному окрузі, а за наявності – перший примірник протоколу з поміткою «Уточнений» запаковуються до пакета із спеціальною системою захисту у порядку, встановленому частиною шостою статті 87 цього Закону. На пакеті робиться напис «Протокол про підсумки голосування в одномандатному окрузі».

8. Перший примірник протоколу окружної виборчої комісії про підсумки голосування в одномандатному окрузі, а у разі внесення змін до цього протоколу – також протокол, в якому були допущені неточності (описки чи помилки у цифрах), та протокол з поміткою «Уточнений» разом з відповідними протоколами та актами дільничних виборчих комісій, що стосуються голосування в одномандатному окрузі, рішеннями, прийнятими на підставі цих актів, та, за наявності, протоколами окружної виборчої комісії про повторний підрахунок голосів виборців на відповідній виборчій дільниці в одномандатному окрузі, окремими думками членів окружної виборчої комісії, викладеними у письмовій формі, заявами і скаргами про порушення окружною виборчою комісією порядку встановлення підсумків голосування та рішеннями, прийнятими окружною виборчою комісією за результатами їх розгляду, окружна виборча комісія транспортує до Центральної виборчої комісії, другий примірник протоколу зберігається в окружній виборчій комісії, третій – невідкладно вивішується для загального ознайомлення у приміщенні окружної виборчої комісії, а решта по одному примірнику видаються членам окружної виборчої комісії.

9. Транспортування виборчих документів, зазначених у частині восьмій цієї статті, здійснюється у порядку, передбаченому частиною дев'ятою статті 95 цього Закону.

10. Кандидату у депутати в одномандатному окрузі, довіреній особі кандидата у депутати в одномандатному окрузі, офіційному спостерігачу від кандидата у депутати в одномандатному окрузі або громадської організації на його прохання невідкладно видається копія протоколу (у тому числі з поміткою «Уточнений») окружної виборчої комісії про підсумки голосування в межах одномандатного округу та, за наявності, копія протоколу про повторний підрахунок голосів виборців на відповідній виборчій дільниці в одномандатному окрузі з розрахунку по одній копії кожного протоколу для кожного кандидата у депутати в одномандатному окрузі та громадської організації. Зазначені копії засвідчуються на кожній сторінці головою та секретарем окружної виборчої комісії і скріплюються печаткою виборчої комісії.

11. Окружна виборча комісія зобов'язана встановити підсумки голосування в одномандатному окрузі незалежно від кількості виборчих дільниць, на яких голосування було визнано недійсним.

12. Визнання голосування недійсним в одномандатному окрузі не допускається.

Стаття 97. Порядок прийняття та розгляду протоколів окружних виборчих комісій Центральною виборчою комісією

1. Центральна виборча комісія на своєму засіданні розглядає та приймає окремо протоколи окружних виборчих комісій про підсумки голосування у загальнодержавному окрузі в межах одномандатного округу та протоколи окружних виборчих комісій про підсумки голосування в одномандатному окрузі. Відомості зазначених протоколів на засіданні Центральної виборчої комісії оголошуються головою чи заступником голови відповідної окружної виборчої комісії. Час прийняття Центральною виборчою комісією протоколу окружної виборчої комісії і занесені до протоколу відомості фіксуються у протоколі засідання Центральної виборчої комісії.

2. У разі виявлення у протоколі окружної виборчої комісії про підсумки голосування у загальнодержавному окрузі в межах одномандатного округу або у протоколі окружної виборчої комісії про підсумки голосування в одномандатному окрузі виправлень, помилок, неточностей Центральною виборчою комісією своїм рішенням може зобов'язати окружну виборчу комісію внести зміни до встановлених підсумків голосування виборців у межах відповідного одномандатного округу в порядку, встановленому частиною сьомою статті 94 цього Закону, про що зазначається у протоколі засідання Центральної виборчої комісії. Протягом часу розгляду цього питання окружною виборчою комісією подані до Центральної виборчої комісії примірники протоколів про підсумки голо-

сування в межах одномандатного округу та додані до нього документи зберігаються в Центральній виборчій комісії.

3. Округна виборча комісія зобов'язана у строк, визначений Центральною виборчою комісією, розглянути питання про внесення змін до встановлених підсумків голосування виборців у загальнодержавному окрузі в межах одномандатного округу або в одномандатному окрузі, за необхідності здійснюючи повторний підрахунок голосів на окремих виборчих дільницях цього одномандатного округу. Протокол з поміткою «Уточнений» складається у порядку, передбаченому частиною шостою статті 95 та частиною шостою статті 96 цього Закону. Зазначений протокол та інші необхідні виборчі документи транспортуються до Центральної виборчої комісії в порядку, встановленому частиною дев'ятою статті 95 цього Закону.

4. Протокол округної виборчої комісії про підсумки голосування у загальнодержавному окрузі в межах одномандатного округу або в одномандатному окрузі з поміткою «Уточнений» приймається Центральною виборчою комісією у порядку, встановленому частиною першою цієї статті.

5. У разі ненадходження до Центральної виборчої комісії протоколу округної виборчої комісії про підсумки голосування у загальнодержавному окрузі в межах одномандатного округу або протоколу округної виборчої комісії про підсумки голосування в одномандатному окрузі у строки, визначені цим Законом, Центральна виборча комісія здійснює повноваження відповідної округної виборчої комісії щодо встановлення підсумків голосування у загальнодержавному окрузі в межах одномандатного округу або в одномандатному окрузі.

Стаття 98. Встановлення результатів виборів депутатів у загальнодержавному окрузі

1. Центральна виборча комісія на своєму засіданні на підставі протоколів округних виборчих комісій про підсумки голосування у загальнодержавному окрузі в межах одномандатного округу, у тому числі з поміткою «Уточнений», не пізніше як на п'ятнадцятий день з дня голосування встановлює результати виборів депутатів у загальнодержавному окрузі, про що складає протокол. До протоколу про результати виборів депутатів заносяться прописом та цифрами такі відомості:

1) кількість виборчих бюлетенів для голосування у загальнодержавному окрузі, виготовлених на замовлення Центральної виборчої комісії;

2) кількість виборчих бюлетенів для голосування у загальнодержавному окрузі, одержаних округними виборчими комісіями;

3) кількість невикористаних виборчих бюлетенів для голосування у загальнодержавному окрузі, погашених округними виборчими комісіями;

4) кількість виборчих бюлетенів для голосування у загальнодержавному окрузі, одержаних дільничними виборчими комісіями;

5) кількість виборчих бюлетенів для голосування у загальнодержавному окрузі, виготовлених дільничними виборчими комісіями;

6) кількість невикористаних виборчих бюлетенів для голосування у загальнодержавному окрузі, погашених дільничними виборчими комісіями;

7) загальна кількість невикористаних виборчих бюлетенів для голосування у загальнодержавному окрузі;

8) кількість виборців, внесених до списків виборців на виборчих дільницях;

9) кількість виборців, внесених до витягів із списку виборців на виборчих дільницях;

10) кількість виборців, які отримали виборчі бюлетені для голосування у загальнодержавному окрузі у приміщенні для голосування;

11) кількість виборчих бюлетенів для голосування у загальнодержавному окрузі, що не підлягають врахуванню, виявлених на виборчих дільницях;

12) кількість виборців, які отримали виборчі бюлетені для голосування у загальнодержавному окрузі за місцем перебування;

13) загальна кількість виборців, які отримали виборчі бюлетені для голосування у загальнодержавному окрузі;

14) кількість виборців, які взяли участь у голосуванні у приміщенні для голосування;

15) кількість виборців, які взяли участь у голосуванні за місцем перебування;

16) загальна кількість виборців, які взяли участь у голосуванні;

17) кількість виборчих бюлетенів для голосування у загальнодержавному окрузі, визнаних недійсними;

18) кількість голосів виборців, поданих за кандидатів у депутати, включених до виборчого списку кожної партії;

19) відсоток голосів виборців, поданих за кандидатів у депутати, включених до виборчого списку кожної партії, у відношенні до сумарної кількості голосів виборців, поданих за кандидатів у депутати, включених до виборчих списків партій.

2. Відомості про підсумки голосування цифрами і прописом заносяться до протоколу Центральної виборчої комісії про результати виборів депутатів. Відомості, зазначені у пунктах 2–19 частини першої цієї статті, вносяться цифрами по кожному одномандатному округу, а також сумарно цифрами і прописом по загальнодержавному округу.

3. Право на участь у розподілі депутатських мандатів набувають кандидати у депутати, включені до виборчих списків партій, що отримали п'ять і більше відсотків голосів виборців, у відношенні до сумарної кількості голосів виборців, поданих за кандидатів у депутати, включених до виборчих списків партій.

4. Кандидати у депутати, включені до виборчого списку партії, який отримав менше п'яти відсотків голосів виборців, у відношенні до сумарної кількості голосів виборців, поданих за кандидатів у депутати, включених до виборчих списків партій, права на участь у розподілі депутатських мандатів не мають.

5. Депутатські мандати розподіляються між виборчими списками партій пропорційно до кількості отриманих голосів виборців кандидатами у депутати, включеними до виборчих списків партій, які зазначені у частині третій цієї статті, у послідовності, визначеній частинами шостою – дев'ятою цієї статті.

6. Центральна виборча комісія на підставі відомостей, зазначених у пунктах 18 та 19 частини першої цієї статті, встановлює сумарну кількість голосів виборців, поданих за кандидатів у депутати, включених до виборчих списків партій, що отримали п'ять і більше відсотків голосів виборців.

7. Кількість голосів виборців, необхідних для отримання одного депутатського мандата (далі – виборча квота), обчислюється шляхом ділення сумарної кількості голосів виборців, визначеної відповідно до частини шостої цієї статті, на число депутатських мандатів, яке дорівнює 225 (далі – загальна кількість депутатських мандатів у загальнодержавному окрузі).

8. Кількість голосів виборців, поданих за кандидатів у депутати, включених до виборчого списку цієї партії, ділиться на виборчу квоту. Ціла частина отриманого числа становить кількість депутатських мандатів, що отримали кандидати у депутати від цієї партії. Дробові залишки враховуються при розподілі відповідно до частини дев'ятої цієї статті решти депутатських мандатів.

9. Партії, виборчі списки від яких мають більші порівняно з іншими дробові залишки після ділення відповідно до частини восьмої цієї статті, отримують по одному додатковому депутатському мандату, починаючи з виборчого списку партії, що має найбільший дробовий залишок. Якщо дробові залишки у двох чи більше виборчих списках партій однакові, першим додатковий депутатський мандат отримує той виборчий список партії, за кандидатів у депутати від якої віддано більшу кількість голосів виборців. Розподіл додаткових депутатських мандатів закінчується після вичерпання загальної кількості депутатських мандатів у загальнодержавному окрузі.

10. Результатом виборів депутатів у загальнодержавному окрузі є визначення в порядку черговості у виборчих списках партій осіб, обраних депутатами від партій, відповідно до кількості депутатських мандатів, отриманих виборчими списками партій.

У разі якщо під час встановлення результатів виборів Центральна виборча комісія виявить, що особа обрана депутатом як за виборчим списком у загальнодержавному окрузі, так і депутатом у одномандатному окрузі, така особа вважається обраною депутатом у одномандатному окрузі. У такому випадку Центральна виборча комісія приймає рішення про визнання її такою, яка не набула депутатського мандата у загальнодержавному окрузі, та визнає обраним депутатом наступного за черговістю кандидата у депутати у виборчому списку відповідної партії.

(положення абзацу другого частини десятої статті 98 визнано такими, що не відповідають Конституції України (є неконституційними), згідно з Рішенням Конституційного Суду України від 05.04.2012 р. № 8-пн/2012)

11. Після встановлення кількості депутатських мандатів, отриманих партіями, що висунули кандидатів у депутати у загальнодержавному окрузі, та визначення відповідно до вимог частини десятої цієї статті осіб, обраних депутатами, Центральна виборча комісія у протоколі про результати виборів депутатів у загальнодержавному окрузі зазначає:

1) загальну кількість голосів виборців, поданих за кандидатів у депутати, включених до виборчих списків партій, що отримали п'ять і більше відсотків голосів виборців;

2) виборчу квоту;

3) кількість депутатських мандатів, отриманих кожною партією, що висунула кандидатів у депутати у загальнодержавному окрузі;

4) прізвища, власні імена (усі власні імена) та по батькові (за наявності), рік народження, освіту, посаду (заняття), місце роботи, місце проживання, партійність, а також суб'єкт висунування обраних депутатів.

12. Протокол Центральної виборчої комісії про результати виборів депутатів у загальнодержавному окрузі складається у двох примірниках. Протокол підписується Головою, заступниками Голови, секретарем та іншими членами Центральної виборчої комісії, присутніми на засіданні Центральної виборчої комісії, та засвідчується печаткою Центральної виборчої комісії. У протоколі зазначаються дата і час (година і хвилини) його підписання членами Центральної виборчої комісії. Член Центральної виборчої комісії, присутній на засіданні, зобов'язаний підписати протокол про результати виборів депутатів. У разі своєї незгоди із встановленими результатами виборів, зафіксованими у протоколі Центральної виборчої комісії, член Центральної виборчої комісії підписує протокол із приміткою «З окремою думкою». Письмовий виклад окремої думки додається до протоколу про результати виборів депутатів. У разі відсутності у протоколі підпису члена Центральної виборчої комісії проти його прізвища зазначається причина відсутності члена Центральної виборчої комісії на її засіданні. Перший примірник протоколу мають право підписати кандидати у депутати, представники партій у Центральній виборчій комісії, уповноважені особи партій у загальнодержавному окрузі, які були присутні при встановленні результатів виборів народних депутатів України. Зміст протоколу невідкладно оприлюднюється на офіційному веб-сайті Центральної виборчої комісії.

13. Центральна виборча комісія зобов'язана встановити результати виборів депутатів у загальнодержавному окрузі незалежно від кількості виборчих дільниць, в яких голосування було визнано недійсним.

Стаття 99. Встановлення результатів виборів депутатів у одномандатних округах

1. Центральна виборча комісія на своєму засіданні на підставі протоколів окружних виборчих комісій про підсумки голосування в одномандатних округах, у тому числі з поміткою «Уточнений», не пізніше як на п'ятнадцятий день з дня голосування встановлює результати виборів депутатів у відповідних одномандатних округах, про що складає протоколи. До протоколу Центральної виборчої комісії про результати виборів депутатів у одномандатному виборчому окрузі заносяться прописом та цифрами такі відомості:

1) кількість виборчих бюлетенів для голосування в одномандатному окрузі, виготовлених на замовлення Центральної виборчої комісії;

2) кількість виборчих бюлетенів для голосування в одномандатному окрузі, одержаних окружною виборчою комісією;

3) кількість невикористаних виборчих бюлетенів для голосування в одномандатному окрузі, погашених окружними виборчими комісіями;

4) кількість виборчих бюлетенів для голосування в одномандатному окрузі, одержаних дільничними виборчими комісіями;

5) кількість виборчих бюлетенів для голосування в одномандатному окрузі, виготовлених дільничними виборчими комісіями;

6) кількість невикористаних виборчих бюлетенів для голосування в одномандатному окрузі, погашених дільничними виборчими комісіями;

7) загальна кількість невикористаних виборчих бюлетенів;

8) кількість виборців, внесених до списків виборців на виборчих дільницях;

9) кількість виборців, внесених до витягів із списку виборців на виборчих дільницях;

10) кількість виборців, які отримали виборчі бюлетені для голосування в одномандатному окрузі у приміщенні для голосування;

11) кількість виборчих бюлетенів для голосування в одномандатному окрузі, що не підлягають врахуванню, виявлених на виборчих дільницях;

12) кількість виборців, які отримали виборчі бюлетені для голосування в одномандатному окрузі за місцем перебування;

13) загальна кількість виборців, які отримали виборчі бюлетені для голосування в одномандатному окрузі;

14) кількість виборців, які взяли участь у голосуванні в одномандатному окрузі у приміщенні для голосування;

15) кількість виборців, які взяли участь у голосуванні в одномандатному окрузі за місцем перебування;

16) загальна кількість виборців, які взяли участь у голосуванні в одномандатному окрузі;

17) кількість виборчих бюлетенів для голосування в одномандатному окрузі, визнаних недійсними;

18) кількість голосів виборців, поданих за кожного кандидата у депутати в одномандатному окрузі.

2. Обраним вважається кандидат у депутати, який одержав більшу відносно інших кандидатів, які балотувалися у цьому одномандатному окрузі, кількість голосів виборців, які взяли участь у голосуванні у відповідному одномандатному окрузі.

3. У разі якщо під час встановлення результатів виборів Центральна виборча комісія виявить, що особа обрана депутатом як за виборчим списком у загальнодержавному окрузі, так і депутатом у одномандатному окрузі, така особа вважається обраною депутатом у одномандатному окрузі. У такому випадку Центральна виборча комісія приймає рішення про визнання її такою, яка не набула депутатського мандата у загальнодержавному окрузі, та визнає обраним депутатом наступного за черговістю кандидата у депутати у виборчому списку відповідної партії.

(положення частини третьої статті 99 визнано такими, що не відповідають Конституції України (є неконституційними), згідно з Рішенням Конституційного Суду України від 05.04.2012 р. № 8-рп/2012)

4. Якщо найбільшу і водночас однакову кількість голосів набрали два або більше кандидати у депутати, в цьому одномандатному окрузі проводиться повторне голосування по цих кандидатурах.

Стаття 100. Офіційне оприлюднення результатів виборів

1. Центральна виборча комісія не пізніше як на п'ятий день з дня встановлення результатів виборів офіційно оприлюднює результати виборів депутатів у газетах «Голос України» та «Урядовий кур'єр». Список обраних депутатів публікується із зазначенням в алфавітному порядку їх прізвища, власного імені (усіх власних імен), по батькові (за наявності), року народження, освіти, посади (заняття), місця роботи, місця проживання, партійності, суб'єкта висування, виборчого округу (загальнодержавний чи номер одномандатного), у якому обраний депутат.

2. Офіційне оприлюднення Центральною виборчою комісією результатів виборів депутатів є підставою для звільнення з роботи (посади), не сумісної з депутатським мандатом, та прийняття рішення про припинення дії іншого представницького мандата особи, обраної депутатом.

Стаття 101. Реєстрація обраних депутатів

1. Особа, обрана депутатом, для її реєстрації народним депутатом України зобов'язана подати до Центральної виборчої комісії не пізніше як на двадцятий день з дня офіційного оприлюднення результатів виборів депутатів документ про її звільнення з роботи (посади), не сумісної з депутатським мандатом, та (або) копію зареєстрованої заяви про припинення дії іншого представницького мандата, поданої до відповідної ради.

2. У разі звернення особи, обраної депутатом, до Центральної виборчої комісії про наявність поважних причин, які перешкоджають виконанню нею вимог частини першої цієї статті, Центральна виборча комісія може прийняти рішення про визнання цих причин поважними і встановити інший строк виконання зазначених вимог або про відмову у визнанні цих причин поважними.

3. При отриманні документів, зазначених у частині першій цієї статті, Центральна виборча комісія приймає рішення про реєстрацію обраної особи народним депутатом України.

4. У разі невиконання особою, обраною депутатом, у строки, зазначені у частинах першій і другій цієї статті, вимог частини першої цієї статті або подання цією особою до Центральної виборчої комісії заяви про відмову від депутатського мандата, або виникнення (виявлення) обставин, зазначених у пунктах 3–7 частини четвертої та частини сьомої статті 61 цього Закону, Центральна виборча комісія приймає рішення про визнання її такою, яка не набула депутатського мандата, та визнає обраним депутатом наступного за черговістю кандидата у депутати у виборчому списку відповідної партії.

5. У разі невиконання особою, обраною депутатом в одномандатному окрузі, у строки, зазначені у частинах першій і другій цієї статті, вимог частини першої цієї статті або подання цією особою до Центральної виборчої комісії заяви про відмову від депутатського мандата, або виникнення (виявлення) обставин, зазначених у пунктах 3–7 частини четвертої та частини сьомої статті 61 цього Зако-

ну, Центральна виборча комісія приймає рішення про визнання її такою, яка не набула депутатського мандата, та призначає повторні вибори у відповідному одномандатному окрузі.

6. Особі, зареєстрованій народним депутатом України, Центральна виборча комісія не пізніше як на сьомий день з дня її реєстрації видає тимчасове посвідчення народного депутата України встановленого нею зразка.

7. Рішення Центральної виборчої комісії про реєстрацію депутата та тимчасове посвідчення народного депутата України є підставою для складення обраною особою присяги народного депутата України.

Стаття 102. Посвідчення та нагрудний знак народного депутата України

1. Центральна виборча комісія не пізніше як на сьомий день після складення народним депутатом України присяги видає йому посвідчення народного депутата України та нагрудний знак встановленого нею зразка.

РОЗДІЛ XII

ПОВТОРНЕ ГОЛОСУВАННЯ, ПОВТОРНІ ВИБОРИ, ПОРЯДОК ЗАМІЩЕННЯ НАРОДНИХ ДЕПУТАТІВ, ПОЗАЧЕРГОВІ ВИБОРИ

Стаття 103. Повторне голосування

1. Якщо в одномандатному окрузі найбільшу і водночас однакову кількість голосів набрали два або більше кандидати у депутати, Центральна виборча комісія приймає рішення про проведення в окрузі повторного голосування по цих кандидатурах.

2. Про це рішення Центральна виборча комісія невідкладно повідомляє окружній виборчій комісії, яка інформує про це виборців округу не пізніше як на другий день після встановлення результатів виборів у одномандатному окрузі.

3. Повторне голосування проводиться не пізніше як у двотижневий строк з дня прийняття Центральною виборчою комісією рішення про проведення повторного голосування з додержанням вимог цього Закону.

Стаття 104. Повторні вибори

1. Повторні вибори проводяться в одномандатному окрузі у випадку, коли вибори у відповідному одномандатному окрузі визнані такими, що не відбулися, або якщо особа після її обрання не набула депутатського мандата у порядку, встановленому цим Законом.

2. Рішення про проведення повторних виборів приймає Центральна виборча комісія.

3. Повторні вибори депутата проводяться в останню неділю шістдесятиденного строку з дня опублікування рішення про їх призначення. Висування і реєстрація кандидатів у депутати та інші виборчі процедури проводяться в порядку, встановленому цим Законом з особливостями, передбаченими у статті 107 цього Закону.

Стаття 105. Заміщення депутатів, обраних у загальнодержавному окрузі, повноваження яких були достроково припинені

1. У разі дострокового припинення повноважень депутата, обраного у загальнодержавному окрузі на підставах і в порядку, передбачених Конституцією України і законами України, у строк не раніше як на шостий день з дня отримання відповідного рішення Центральна виборча комісія своїм рішенням визнає обраним депутатом наступного за черговістю кандидата у депутати у виборчому списку відповідної партії. У разі оскарження рішення про дострокове припинення повноважень депутата Центральна виборча комісія приймає рішення щодо визнання обраним депутатом наступного за черговістю кандидата у депутати у виборчому списку відповідної партії після набрання законної сили рішенням суду. Якщо черговість для отримання депутатського мандата вичерпана, депутатський мандат залишається вакантним до проведення чергових або позачергових виборів.

2. Реєстрація особи народним депутатом України відповідно до частини першої цієї статті та видача їй тимчасового посвідчення народного депутата України здійснюються Центральною виборчою комісією у порядку, передбаченому статтею 101 цього Закону.

Стаття 106. Проміжні вибори

1. У разі дострокового припинення повноважень депутата, обраного у одномандатному окрузі,

Центральною виборчою комісією в порядку, встановленому цим Законом, призначаються проміжні вибори депутата.

2. Проміжні вибори депутата в одномандатному окрузі проводяться в останню неділю шістдесятиденного строку з дня опублікування рішення про їх призначення. Утворення виборчих комісій, висування і реєстрація кандидатів у депутати та інші виборчі процедури проводяться в порядку, встановленому цим Законом з особливостями, передбаченими у статті 107 цього Закону.

Стаття 107. Особливості підготовки і проведення позачергових виборів депутатів

1. Спеціальні виборчі дільниці для проведення позачергових виборів депутатів, що існують на тимчасовій основі, утворюються не пізніше як за дев'ятнадцять днів до дня голосування, а у винятковому випадку утворення виборчої дільниці відповідно до частини восьмої статті 21 цього Закону – не пізніше як за десять днів до дня голосування у порядку, встановленому цим Законом.

2. Окружні виборчі комісії утворюються не пізніше як за п'ятдесят днів до дня голосування за поданнями суб'єктів внесення подання, визначених частиною другою статті 27 цього Закону, що вносяться до Центральної виборчої комісії не пізніше як за п'ятдесят три дні до дня голосування у порядку, встановленому статтею 27 цього Закону.

3. Дільничні виборчі комісії утворюються не пізніше як за п'ятнадцять днів до дня голосування, а у винятковому випадку утворення виборчої дільниці відповідно до частини восьмої статті 21 цього Закону – одночасно з утворенням виборчих дільниць, за поданнями суб'єктів внесення подання, визначених частиною четвертою статті 28 цього Закону, що вносяться до окружної виборчої комісії не пізніше як за сімнадцять днів до дня голосування у порядку, встановленому статтею 28 цього Закону.

4. Висування кандидатів у депутати починається на наступний день після опублікування Указу Президента України про дострокове припинення повноважень Верховної Ради України і закінчується за сорок днів до дня голосування.

5. Подання документів до Центральної виборчої комісії для реєстрації кандидатів у депутати закінчується за тридцять днів до дня голосування. Реєстрація кандидатів у депутати закінчується за двадцять п'ять днів до дня голосування.

6. При проведенні позачергових виборів депутатів декларація про майно, доходи, витрати і зобов'язання фінансового характеру кандидатами в депутати не подається.

7. Органи ведення Державного реєстру виборців передають по одному примірнику попередніх списків виборців відповідним дільничним виборчим комісіям не пізніше як за одинадцять днів до дня голосування.

8. На спеціальних виборчих дільницях списки виборців складаються у порядку, передбаченому законом, не пізніше як за сім днів до дня голосування.

9. Списки виборців на закордонних виборчих дільницях складаються і виготовляються у порядку, встановленому законом. Попередні списки виборців передаються дільничним виборчим комісіям закордонних виборчих дільниць не пізніше як за десять днів до дня голосування. Уточнення списків виборців на закордонних виборчих дільницях проводиться у порядку, встановленому цим Законом.

10. Форма, колір і текст виборчого бюлетеня для голосування в загальнодержавному окрузі та в одномандатних виборчих округах затверджуються Центральною виборчою комісією не пізніше як за двадцять чотири дні до дня голосування.

11. У разі, якщо у законі про Державний бюджет України кошти для підготовки і проведення позачергових виборів депутатів не передбачені, такі витрати можуть здійснюватися з резервного фонду бюджету в порядку, визначеному Кабінетом Міністрів України.

РОЗДІЛ XIII

ОСКАРЖЕННЯ РІШЕНЬ, ДІЙ ЧИ БЕЗДІЯЛЬНОСТІ, ЩО СТОСУЮТЬСЯ ПРОЦЕСУ ВИБОРІВ ДЕПУТАТІВ. ВІДПОВІДАЛЬНІСТЬ ЗА ПОРУШЕННЯ ВИБОРЧОГО ЗАКОНОДАВСТВА

Стаття 108. Оскарження рішень, дій чи бездіяльності, що стосуються виборів депутатів

1. Кандидат у депутати, зареєстрований у встановленому Законом порядку, партія – суб'єкт виборчого процесу, в особі її керівника, представника партії у Центральній виборчій комісії, уповно-

важеної особи партії чи іншої особи, уповноваженої рішенням центрального керівного органу партії, довірена особа кандидата у депутати, офіційний спостерігач, виборча комісія, утворена відповідно до цього Закону, виборець, чий особисті виборчі права або охоронювані законом інтереси щодо участі у виборчому процесі, у тому числі на участь у роботі виборчої комісії чи на здійснення спостереження, порушено рішенням, дією чи бездіяльністю суб'єкта оскарження, може звернутися до виборчої комісії зі скаргою, що стосується виборчого процесу, з урахуванням особливостей, визначених цією статтею та статтями 109–113 цього Закону.

2. Суб'єкти звернення зі скаргою, зазначені в частині першій цієї статті, можуть з урахуванням вимог цього Закону оскаржити до відповідної виборчої комісії рішення, дії чи бездіяльність, що стосуються виборчого процесу, таких суб'єктів оскарження:

- 1) виборчої комісії, члена виборчої комісії;
- 2) політичної партії – суб'єкта виборчого процесу;
- 3) кандидата у депутати;

4) уповноважених осіб партій, довірених осіб кандидатів у депутати, офіційних спостерігачів від партій, кандидатів у депутати та громадських організацій – лише щодо скарг, передбачених частиною шостою статті 111 цього Закону.

3. Керівник партії, уповноважена особа чи представник партії у Центральній виборчій комісії, довірена особа кандидата у депутати діють як представник відповідної партії або кандидата у депутати без додаткового уповноваження. Документом, що підтверджує повноваження уповноваженої особи партії, представника партії у Центральній виборчій комісії, довіреної особи кандидата у депутати, є відповідне посвідчення, видане в порядку, встановленому цим Законом.

4. Виборець може оскаржити до відповідної виборчої комісії рішення, дії чи бездіяльність суб'єктів оскарження, зазначених у частині другій цієї статті, якщо ці дії чи бездіяльність порушують виборчі права або інтереси щодо участі у виборчому процесі його особисто.

5. Рішення, дії чи бездіяльність дільничної виборчої комісії, її члена може бути оскаржено до окружної виборчої комісії, яка утворила відповідну дільничну виборчу комісію.

6. Рішення, дії чи бездіяльність окружної виборчої комісії, її члена може бути оскаржено до суду. Скарга щодо бездіяльності окружної виборчої комісії також може бути подана до Центральної виборчої комісії.

7. Рішення чи дії політичної партії – суб'єкта виборчого процесу, її посадової особи чи повноважного представника, що стосуються виборчого процесу, крім тих рішень чи дій, які відповідно до закону, статуту (положення) належать до їх внутрішньої організаційної діяльності або їх виключної компетенції, можуть бути оскаржені:

- 1) до Центральної виборчої комісії – стосовно рішення чи дії політичної партії, яка висунула кандидатів у депутати в загальнодержавному виборчому окрузі;
- 2) до відповідної окружної виборчої комісії – стосовно рішення чи дії політичної партії, яка висунула кандидатів у депутати в одномандатному окрузі.

8. Скарга на дії чи бездіяльність кандидата у депутати може бути до Центральної виборчої комісії.

9. Рішення, дії чи бездіяльність виборчих комісій, членів цих комісій, органів виконавчої влади, органів місцевого самоврядування, засобів масової інформації, підприємств, установ, організацій, їхніх посадових та службових осіб, творчих працівників засобів масової інформації, кандидатів, їхніх довірених осіб, партій, їхніх посадових осіб та уповноважених осіб, офіційних спостерігачів, що порушують законодавство про вибори, можуть бути оскаржені до суду в порядку, визначеному Кодексом адміністративного судочинства України.

10. Суд, до якого подано адміністративний позов щодо призначення, підготовки і проведення виборів депутатів, невідкладно повідомляє Центральну виборчу комісію, відповідну окружну та (чи) дільничну виборчу комісію про його надходження та про ухвалене судом рішення.

11. Якщо судом прийнято до провадження адміністративний позов із того ж питання та з тих же підстав, що подано скаргу до виборчої комісії, виборча комісія після отримання повідомлення суду про прийняття до провадження адміністративного позову повертає таку скаргу суб'єкту звернення без розгляду не пізніше наступного дня з дня отримання повідомлення суду із зазначенням підстав її повернення.

Стаття 109. Строки оскарження

1. Скарга до виборчої комісії може бути подана суб'єктом звернення зі скаргою протягом п'яти

днів після прийняття рішення, вчинення дії чи бездіяльності суб'єктом оскарження, за винятком випадків, зазначених у частинах другій і третій цієї статті.

2. Скарга щодо порушення, яке мало місце до дня голосування, може бути подана у строк, встановлений частиною першою цієї статті, але не пізніше 22 години дня, що передує дню голосування.

3. Скарга щодо порушення, яке мало місце під час голосування, може бути подана до відповідної дільничної виборчої комісії не пізніше закінчення голосування. Скарга щодо рішень, дій чи бездіяльності виборчої комісії, членів цих комісій, що мали місце у день голосування, під час підрахунку голосів на дільниці, може бути подана до окружної виборчої комісії у дводенний строк з дня прийняття рішення, вчинення дії або бездіяльності.

4. Днем вчинення бездіяльності вважається останній день строку, в який мала бути, однак не була вчинена дія, передбачена законом.

5. Днем подання скарги вважається день фактичного отримання скарги виборчою комісією.

6. Строк подання скарги продовженню або поновленню не підлягає, крім випадку повторного подання скарги після усунення її недоліків не пізніше наступного дня після дня її повернення виборчою комісією без розгляду відповідно до частини другої статті 111 цього Закону.

7. Зміна або уточнення суб'єктом звернення зі скаргою вимог під час розгляду скарги, викликані виявленням обставин, не відомих раніше суб'єкту звернення зі скаргою, не вважається новою скаргою і не підлягає встановленим обмеженням строків.

Стаття 110. Форма та зміст скарги

1. Скарга до виборчої комісії подається у письмовій формі. Скарга повинна містити:

- 1) назву виборчої комісії, до якої вона подається;
- 2) прізвище, ім'я, по батькові (найменування) суб'єкта звернення зі скаргою, його місце проживання (поштову адресу), а також номер засобу зв'язку, адресу електронної пошти, якщо такі є;
- 3) прізвище, ім'я, по батькові (найменування) суб'єкта оскарження, його місце проживання (поштову адресу), а також номер засобу зв'язку, адресу електронної пошти, якщо такі є;
- 4) суть порушеного питання;
- 5) виклад обставин і зазначення доказів, якими суб'єкт звернення обґрунтовує свої вимоги;
- 6) чітко сформульовані вимоги із зазначенням суті рішення, ухвалення якого вимагається від виборчої комісії;
- 7) перелік документів і матеріалів, що додаються;
- 8) зазначення заінтересованих осіб, яких суб'єкт звернення зі скаргою вважає за потрібне залучити до розгляду скарги;
- 9) підпис суб'єкта звернення зі скаргою чи особи, яка його представляє відповідно до статті 108 цього Закону, із зазначенням дати підписання.

2. Скарга від імені виборчої комісії подається за рішенням виборчої комісії, яке додається до скарги, підписується головою на засіданні виборчої комісії, на якому приймалося рішення про звернення із скаргою, та засвідчується печаткою виборчої комісії.

3. До скарги додаються її копії, докази, зазначені у скарзі, та копії усіх документів, що приєднуються до неї, у кількості, яка дорівнює кількості суб'єктів оскарження та заінтересованих осіб, зазначених у скарзі.

Стаття 111. Порядок і строки розгляду скарги

1. Порядок та строки розгляду скарг виборчими комісіями встановлюються Центральною виборчою комісією, з урахуванням вимог цієї статті та статей 108–110 цього Закону.

2. Скарга, оформлена без дотримання вимог статті 110 цього Закону, повертається відповідно Головою Центральної виборчої комісії або іншим членом Центральної виборчої комісії за дорученням Голови Центральної виборчої комісії чи головою або заступником голови окружної або дільничної виборчої комісії суб'єкту звернення зі скаргою без розгляду не пізніш як на наступний день після дня надходження скарги, а скарга, подана напередодні дня голосування, в день голосування чи наступного дня, – невідкладно. При поверненні скарги без розгляду зазначається вичерпний перелік недоліків, які перешкоджають розгляду скарги, і вказується на можливість повторного звернення із скаргою, оформленою відповідно до вимог статті 110 цього Закону, у передбачені цим Законом строки.

3. При повторному поданні скарги з не виправленими недоліками або з допущенням нових недоліків виборча комісія приймає рішення про залишення її без розгляду по суті.

4. Скарга, оформлена з дотриманням вимог статті 110 цього Закону, розглядається відповідною виборчою комісією на своєму засіданні не пізніш як на другий день з дня її отримання, за винятком випадків, передбачених частинами п'ятою – сьомою цієї статті.

5. Скарга щодо порушень, які мали місце до дня голосування, розглядається виборчою комісією у строк, передбачений частиною четвертою цієї статті, але не пізніше 24 години дня, що передує дню голосування.

6. Скарга щодо порушення, яке мало місце під час голосування суб'єктами оскарження, зазначеними у пункті 4 частини другої статті 108 цього Закону, подана до дільничної виборчої комісії, розглядається нею відразу після закінчення голосування.

7. Скарга щодо порушення, яке мало місце у день голосування, під час підрахунку голосів на дільниці, подана до виборчої комісії вищого рівня, розглядається відповідною виборчою комісією у дводенний строк з дня її подання.

8. Якщо виборча комісія при розгляді скарги визнає необхідним проведення перевірки зазначених у скарзі обставин правоохоронними органами, відповідні правоохоронні органи за зверненням виборчої комісії перевіряють ці обставини та вживають відповідних заходів щодо припинення порушення законодавства у триденний строк з дня отримання звернення виборчої комісії, а якщо таке звернення отримано ними менше ніж за три дні до дня голосування, у день голосування чи в наступний за ним день, – невідкладно. Про наслідки перевірки та вжиті заходи відповідні органи невідкладно повідомляють виборчу комісію, яка до них звернулася.

9. Розгляд скарги виборчою комісією здійснюється з обов'язковим своєчасним повідомленням суб'єкта звернення зі скаргою, суб'єкта оскарження та інших заінтересованих осіб рекомендованою телеграмою, факсимільним повідомленням, засобами електронної пошти про час і місце розгляду скарги. Допускається повідомлення суб'єкта звернення зі скаргою, суб'єкта оскарження та заінтересованих осіб про час і місце розгляду скарги по телефону з фіксуванням такої дії службовою особою виборчої комісії окремою письмовою довідкою, яка долучається до справи (протоколу). Неприбуття на засідання виборчої комісії осіб, які були належним чином повідомлені про нього, не перешкоджає розгляду скарги.

10. Копії скарги та доданих до неї документів надаються суб'єкту оскарження та заінтересованим особам заздалегідь, а у разі неможливості – не пізніше початку розгляду скарги. Суб'єкт оскарження має право подати письмові пояснення по суті скарги, які беруться до розгляду виборчою комісією.

11. Виборча комісія приймає рішення про залишення скарги без розгляду по суті, якщо вона подана неналежним суб'єктом звернення зі скаргою, до неналежного суб'єкта розгляду скарги або з порушенням строків оскарження, встановлених статтею 109 цього Закону.

12. Центральна виборча комісія, приймаючи рішення про залишення скарги без розгляду по суті, може з власної ініціативи взяти до розгляду факти, викладені у скарзі.

Стаття 112. Докази

1. Доказами, на підставі яких виборча комісія встановлює наявність чи відсутність обставин, що обґрунтовують вимоги і заперечення суб'єкта звернення зі скаргою, суб'єкта оскарження чи заінтересованих осіб, та інші обставини, що мають значення для правильного розгляду скарги, можуть бути:

1) письмові документи і матеріали (в тому числі електронні), які містять відомості про обставини, що мають значення для правильного розгляду скарги;

2) письмові пояснення суб'єктів виборчого процесу, посадових і службових осіб органів державної влади, органів влади Автономної Республіки Крим, органів місцевого самоврядування, закладів, підприємств, установ, організацій, відповідних правоохоронних органів, отримані на вимогу виборчої комісії – суб'єкта розгляду скарги, в тому числі членів виборчої комісії, на виконання повноважень виборчої комісії;

3) речові докази;

4) висновки експертів, надані письмово на запит виборчої комісії – суб'єкта розгляду скарги, суб'єкта звернення зі скаргою або суб'єкта оскарження.

2. Докази виборчій комісії надають суб'єкт звернення зі скаргою, суб'єкт оскарження, заінтересовані особи. Виборча комісія – суб'єкт розгляду скарги може звернутися із запитом щодо витребування додаткових доказів за власною ініціативою або на прохання суб'єкта звернення, суб'єкта оскарження, заінтересованих осіб.

3. Якщо суб'єкт звернення, суб'єкт оскарження чи заінтересована особа не надасть докази для підтвердження обставин, на які він посилається, виборча комісія вирішує справу на основі наявних доказів.

4. Виборча комісія бере до розгляду лише ті докази, які мають значення для розгляду скарги. Про відхилення доказів, які не мають значення для розгляду скарги або не мають доказової сили, зазначається у рішенні виборчої комісії – суб'єкта розгляду скарги.

5. Обставини (факти), для доведення яких законом встановлені певні засоби доказування, не можуть доводитися іншими засобами доказування.

6. Письмові докази подаються в оригіналі або в засвідченій у встановленому порядку копії. Якщо подано копію письмового доказу, виборча комісія має право вимагати подання оригіналу або самостійно витребує оригінал письмового доказу. Після розгляду скарги виборча комісія на вимогу власника документа повертає оригінал документа, а в справі скарги залишається засвідчена у встановленому порядку його копія.

7. Виборча комісія оцінює належність, достовірність кожного доказу, а також достатність і взаємний зв'язок доказів у їх сукупності, керуючись законом. Ніякі докази не мають наперед встановленої сили, за винятком обставин, фактів, встановлених судовим рішенням, що набрало законної сили.

Стаття 113. Рішення за результатом розгляду скарги

1. Рішення виборчої комісії за результатами розгляду скарги повинно бути справедливим, законним і обгрунтованим.

2. Під час розгляду скарги на рішення суб'єкта оскарження виборча комісія вирішує:

1) чи мало місце прийняття оскаржуваного рішення суб'єктом оскарження;

2) чи було оскаржуване рішення прийнято суб'єктом оскарження на законних підставах;

3) чи було оскаржуване рішення прийнято в межах повноважень та відповідно до визначеної законом процедури;

4) які правові норми належить застосувати до цих правовідносин та чи віднесено законом розгляд цієї скарги до повноважень виборчої комісії – суб'єкта розгляду скарги;

5) чи належить задовольнити кожну з вимог суб'єкта звернення, чи відмовити в їх задоволенні;

6) чи належить поновити порушені права чи законні інтереси суб'єкта звернення іншим способом;

7) які рішення слід зобов'язати прийняти чи які дії, що впливають із факту скасування рішення, вчинити.

3. Під час розгляду скарги на дії (бездіяльність) суб'єкта оскарження виборча комісія вирішує:

1) чи мала місце оскаржувана дія (бездіяльність) суб'єкта оскарження;

2) чи оскаржувана дія (бездіяльність) здійснювалась (вчинялась) суб'єктом оскарження на законних підставах;

3) які правові норми належить застосувати до цих правовідносин та чи віднесено законом розгляд цієї скарги до повноважень виборчої комісії – суб'єкта розгляду скарги;

4) чи належить задовольнити кожну з вимог суб'єкта звернення, чи відмовити в їх задоволенні;

5) чи належить поновити порушені права чи законні інтереси суб'єкта звернення іншим способом;

6) які рішення слід зобов'язати прийняти чи які дії, що впливають із факту визнання оскаржених дій чи бездіяльності протиправними, вчинити.

4. При розгляді скарги по суті виборча комісія може задовольнити скаргу повністю або частково чи відмовити в її задоволенні.

5. У разі задоволення скарги виборча комісія може прийняти рішення, яким:

1) визнати рішення суб'єкта оскарження чи окремих його положень, дії чи бездіяльність такими, що не відповідають вимогам законодавства про вибори депутатів, порушують виборчі права громадян, права та законні інтереси суб'єкта виборчого процесу;

2) скасувати рішення;

3) зобов'язати суб'єкта оскарження здійснити дії, передбачені законодавством, що регулює організацію та порядок проведення виборів депутатів;

4) зобов'язати суб'єкта оскарження утриматися від вчинення певних дій;

5) поновити іншим способом порушені виборчі права громадян, права та законні інтереси суб'єкта виборчого процесу;

6) зобов'язати суб'єкта оскарження здійснити передбачені законодавством, що регулює організацію та порядок проведення виборів депутатів, дії, які впливають із факту скасування рішення, визнання оскаржених дій або бездіяльності протиправними.

6. Виборча комісія, встановивши, що рішення, дії чи бездіяльність суб'єкта оскарження не відповідають законодавству про вибори депутатів, задовольняє скаргу. При задоволенні скарги виборча

комісія може задовольнити усі або частину вимог суб'єкта звернення зі скаргою.

7. У разі визнання судом рішення відповідної виборчої комісії протиправним, у тому числі з питання визнання голосування на виборчій дільниці недійсним, встановлення підсумків голосування, встановлення результатів виборів депутатів, рішення з цього питання приймає виборча комісія, рішення якої було визнане протиправним, або виборча комісія вищого рівня на підставі рішення суду. При цьому, якщо рішення не було визнане недійсним з формальних підстав, виборча комісія не може прийняти рішення, яке по суті повторює рішення, визнане судом протиправним.

8. Виборча комісія вищого рівня на підставі скарги, рішення суду або з власної ініціативи може скасувати рішення виборчої комісії нижчого рівня та прийняти рішення по суті питання або зобов'язати виборчу комісію нижчого рівня повторно розглянути порушене питання.

9. Виборча комісія відмовляє в задоволенні скарги, якщо встановить, що рішення, дії або бездіяльність суб'єкта оскарження вчинені відповідно до закону, в межах повноважень, передбачених законом, і не порушують виборчі права суб'єкта звернення зі скаргою.

10. Копія рішення виборчої комісії видається чи надсилається суб'єкту звернення зі скаргою, суб'єкту оскарження, заінтересованим особам, відповідній виборчій комісії, іншому суб'єкту, про якого йдеться у рішенні, не пізніше наступного дня після прийняття рішення, а у разі прийняття рішення напередодні, в день голосування або на наступний день – невідкладно. Рішення Центральної виборчої комісії та окружних виборчих комісій про розгляд скарг не пізніше наступного дня після прийняття рішення, а у разі прийняття рішення напередодні, в день голосування або на наступний день – невідкладно оприлюднюються на офіційному веб-сайті Центральної виборчої комісії. Копія рішення окружної виборчої комісії повинна бути надіслана відповідною окружною виборчою комісією до Центральної виборчої комісії невідкладно після прийняття цього рішення.

Стаття 114. Відповідальність за порушення законодавства про вибори депутатів

1. Особи, винні в порушенні законодавства про вибори депутатів, притягаються до кримінальної, адміністративної або іншої відповідальності в порядку, встановленому законом.

РОЗДІЛ XIV

ЗБЕРІГАННЯ ВИБОРЧОЇ ДОКУМЕНТАЦІЇ

Стаття 115. Зберігання виборчої та іншої документації і матеріальних цінностей

1. Центральна виборча комісія після офіційного оприлюднення результатів виборів депутатів передає виборчу та іншу документацію, що підлягає внесенню до Національного архівного фонду, у тому числі протоколи про підрахунок голосів виборців на виборчих дільницях та про підсумки голосування в межах виборчих округів, до відповідної центральної державної архівної установи, а окружні виборчі комісії передають таку документацію до Державного архіву в Автономній Республіці Крим та відповідних місцевих державних архівних установ.

2. Виборча документація, що не підлягає внесенню до Національного архівного фонду, передається окружними виборчими комісіями до місцевих архівних установ, створених органами влади Автономної Республіки Крим, місцевими органами виконавчої влади чи органами місцевого самоврядування відповідно до Закону України «Про Національний архівний фонд та архівні установи».

3. Перелік виборчої та іншої документації, що підлягає зберіганню в державних та інших архівних установах, та порядок її передачі до цих установ визначаються Центральною виборчою комісією за погодженням з центральним органом виконавчої влади, що забезпечує реалізацію державної політики у сфері архівної справи.

4. Відповідальність за збереження виборчої документації до передачі її на архівне зберігання покладається на голову або заступника голови чи секретаря відповідної дільничної та окружної виборчої комісії.

5. Виборчі бюлетені, контрольні талони виборчих бюлетенів, попередні та уточнені списки виборців, акти, заяви, скарги про порушення вимог цього Закону при проведенні голосування і підрахунку голосів виборців, протоколи та рішення виборчих комісій зберігаються у місцевих архівних установах, визначених частиною другою цієї статті, протягом п'яти років з дня офіційного оприлюднення результатів виборів депутатів, після чого знищуються в установленому порядку.

6. Архівні установи забезпечують доступ до виборчої документації з виборів депутатів у порядку, встановленому законодавством України.

7. Місцеві органи виконавчої влади та органи місцевого самоврядування після припинення діяльності дільничних та окружних виборчих комісій зобов'язані забезпечити збереження виборчих скриньок, кабін для голосування, печаток цих виборчих комісій, методичної літератури, що надавалися виборчим комісіям на період виборчого процесу, а також виділити приміщення місцевим архівним установам для тимчасового зберігання виборчої документації.

РОЗДІЛ XV

ПРИКІНЦЕВІ ТА ПЕРЕХІДНІ ПОЛОЖЕННЯ

1. Цей Закон набирає чинності з дня опублікування, крім абзацу першого частини сьомої статті 26, пункту 10 частини п'ятої статті 27 та пункту 3 частини другої статті 30, які набирають чинності з 1 січня 2013 року.

2. Визнати таким, що втратив чинність, Закон України «Про вибори народних депутатів України» (Відомості Верховної Ради України, 2004 р., № 27–28, ст. 366; 2005 р., №№ 35–37, ст. 446, № 38–39, ст. 449, № 52, ст. 566; 2006 р., № 10–11, ст. 97, ст. 98, № 33, ст. 285; 2007 р., № 28, ст. 383; 2009 р., № 36–37, ст. 511; 2011 р., № 23, ст. 160, № 41, ст. 413).

3. Внести зміни до таких законодавчих актів України:

1) частину третю статті 173 Кодексу адміністративного судочинства України (Відомості Верховної Ради України, 2005 р., №№ 35–37, ст. 446) доповнити реченням такого змісту: «Суд при розгляді даного адміністративного позову звертається до відповідного органу ведення Державного реєстру виборців із запитом щодо уточнення відомостей про виборця»;

2) у Законі України «Про Центральну виборчу комісію» (Відомості Верховної Ради України, 2004 р., № 36, ст. 448; 2005 р., №№ 35–37, ст. 446):

а) у частині другій статті 4 слово «(блоків)» виключити;

б) у частині четвертій статті 7 слова «(виборчого блоку партій)» виключити;

в) у частині третій статті 13 слова «(виборчих блоків політичних партій)» виключити;

г) у статті 17:

доповнити пунктом 7¹ такого змісту:

«7¹) встановлює систему територіальної організації загальнодержавних виборів шляхом утворення територіальних виборчих округів та виборчих дільниць з особливостями, визначеними відповідним законом про вибори»;

у пункті 9 слова «(виборчими блоками політичних партій)» виключити;

г) статтю 19 викласти в такій редакції:

«Стаття 19. Повноваження Комісії щодо організації підготовки і проведення виборів народних депутатів України

Комісія:

1) організовує підготовку і проведення виборів народних депутатів України;

2) очолює систему виборчих комісій, які утворюються для проведення виборів народних депутатів України, спрямовує та контролює їх діяльність;

3) публікує постанови Комісії та іншу інформацію стосовно виборів народних депутатів України у випадках, передбачених законом;

4) здійснює контроль за цільовим використанням коштів, виділених з Державного бюджету України на підготовку і проведення виборів народних депутатів України;

5) контролює порядок надходження, обліку та використання коштів виборчих фондів в порядку та в межах, встановлених законом;

6) реєструє кандидатів у народні депутати України в порядку, встановленому законом;

7) приймає рішення щодо скасування реєстрації кандидатів у народні депутати України в порядку, встановленому законом;

8) встановлює форми виборчих документів, затверджує зразки печаток, штампів та вивісок виборчих комісій, визначає порядок зберігання та передачі виборчих документів до відповідних державних архівних установ;

9) затверджує форму, колір, текст виборчого бюлетеня для голосування в загальнодержавному

виборчому округу та форму, колір, текст виборчого бюлетеня для голосування в одномандатних виборчих округах, забезпечує їх виготовлення;

10) заслуховує повідомлення виборчих комісій, а також міністерств та інших органів виконавчої влади, органів місцевого самоврядування з питань, пов'язаних з підготовкою та проведенням виборів;

11) здійснює повноваження відповідної окружної виборчої комісії у разі ненадходження протоколу від окружної виборчої комісії про підсумки голосування у загальнодержавному округу в межах одномандатного округу або протоколу окружної виборчої комісії про підсумки голосування в одномандатному округу у строки, визначені цим Законом;

12) встановлює результати виборів народних депутатів України та офіційно оприлюднює їх;

13) реєструє обраних народних депутатів України в порядку, визначеному Законом України «Про вибори народних депутатів України»;

14) публікує списки обраних народних депутатів України в порядку, визначеному Законом України «Про вибори народних депутатів України»;

15) видає тимчасове посвідчення народного депутата України особам, які обрані та виконали вимоги Конституції України і законів України щодо несумісності депутатського мандата з іншими видами діяльності. Після складення обраним народним депутатом України присяги в семиденний строк видає йому посвідчення народного депутата України встановленого зразка;

16) контролює діяльність органів державної влади та органів місцевого самоврядування щодо забезпечення виборчих комісій приміщеннями, транспортом, зв'язком, іншими засобами матеріально-технічного забезпечення виборів;

17) здійснює інші повноваження відповідно до цього Закону, Закону України «Про вибори народних депутатів України» та інших законів України»;

д) у статті 23:

у частині четвертій слова «(виборчих блоків партій)» виключити;

у частині п'ятій слова «(виборчих блоків політичних партій)» виключити;

е) у пункті 1 частини третьої статті 29 слова «(виборчих блоків політичних партій)» виключити.

4. На чергових виборах до Верховної Ради України, що проводяться в останню неділю жовтня 2012 року:

1) право подання кандидатур до складу окружних виборчих комісій мають депутатські фракції, про сформування та реєстрацію яких у Верховній Раді України шостого скликання було оголошено на пленарному засіданні, а також усі партії – суб'єкти виборчого процесу. Подання від фракції вносить уповноважена, на підставі довіреності, особа від голови фракції; від імені партії – уповноважена, на підставі довіреності, особа від партії. Подання від фракції підписується головою фракції та скріплюється печаткою Апарату Верховної Ради України. Подання від партії підписується керівником партії (або особою, яка виконує його повноваження) та скріплюється печаткою цієї партії. Подання вноситься у порядку та строки, встановлені статтею 27 цього Закону. До складу окружної виборчої комісії обов'язково включаються (за наявності відповідного подання) по одному представнику від депутатських фракцій, про сформування та реєстрацію яких у Верховній Раді України шостого скликання було оголошено на пленарному засіданні. Не більше ніж по одному представнику від партій – суб'єктів виборчого процесу включаються до складу окружної виборчої комісії шляхом жеребкування, що проводиться Центральною виборчою комісією, у встановленому нею порядку, не пізніш як на третій день після закінчення строку внесення подань, зазначених у частині четвертій статті 27 цього Закону;

2) право подання кандидатур до складу дільничних виборчих комісій мають депутатські фракції, про сформування та реєстрацію яких у Верховній Раді України шостого скликання було оголошено на пленарному засіданні, усі партії – суб'єкти виборчого процесу, кандидати у депутати у відповідному одномандатному округу. Подання від фракції вносить уповноважена, на підставі довіреності, особа від голови фракції; від імені партії – уповноважена, на підставі довіреності, особа від партії; від кандидата у депутати – безпосередньо кандидат у депутати або його довірена особа. Подання від фракції підписується головою фракції. Подання від партії підписується керівником партії (або особою, яка виконує його повноваження) та скріплюється печаткою цієї партії. Подання від кандидата у депутати вноситься за підписом відповідного кандидата у депутати. Подання вноситься у порядку та строки, встановлені статтею 28 цього Закону. До складу дільничної виборчої комісії звичайної чи спеціальної виборчої дільниці обов'язково включаються (за наявності відповідного подання) по одному представнику від депутатських фракцій, про сформування та реєстрацію яких у Верховній Раді України

шого скликання було оголошено на пленарному засіданні. Не більше ніж по одному представнику від партій – суб'єктів виборчого процесу, кандидатів у депутати у відповідному одномандатному окрузі включаються до складу дільничної виборчої комісії шляхом жеребкування, що проводиться окружною виборчою комісією не пізніш як на третій день після закінчення строку внесення подань, зазначених у частині шостій статті 28 цього Закону, в порядку, визначеному Центральною виборчою комісією;

3) право подання кандидатур до складу контрольної комісії, передбаченої частиною четвертою статті 81 цього Закону, мають депутатські фракції, про сформування та реєстрацію яких у Верховній Раді України шостою скликання було оголошено на пленарному засіданні. Подання від фракції підписується головою фракції, скріплюється печаткою Апарату Верховної Ради України та вноситься до Центральної виборчої комісії не пізніше строку, встановленого частиною четвертою статті 81 цього Закону;

4) Центральна виборча комісія проводить навчання голів, заступників голів, секретарів окружних виборчих комісій у встановленому нею порядку.

5. Кабінету Міністрів України у тримісячний строк після опублікування цього Закону:

1) привести свої нормативно-правові акти у відповідність із цим Законом;

2) забезпечити прийняття нормативно-правових актів, передбачених цим Законом;

3) затвердити обсяги фінансування видатків на реалізацію першочергових заходів, необхідних для реалізації цього Закону, за поданням Центральної виборчої комісії;

4) забезпечити фінансування першочергових заходів, необхідних для реалізації цього Закону.

6. Центральній виборчій комісії:

1) затвердити і внести на розгляд Кабінету Міністрів України подання щодо обсягів фінансування видатків на реалізацію цих заходів на підготовку та проведення чергових виборів до Верховної Ради України, що проводяться в останню неділю жовтня 2012 року;

2) встановити кількість одномандатних округів в Автономній Республіці Крим, областях, містах Києві та Севастополі з урахуванням кількості виборців на момент прийняття відповідного рішення за даними Державного реєстру виборців не пізніш ніж за двісті днів до дня голосування з чергових виборів до Верховної Ради України, що проводяться в останню неділю жовтня 2012 року;

3) забезпечити утворення одномандатних округів на постійній основі не пізніш як за сто вісімдесят днів до дня голосування з чергових виборів до Верховної Ради України, що проводяться в останню неділю жовтня 2012 року;

4) забезпечити утворення звичайних, закордонних та спеціальних виборчих дільниць на постійній основі не пізніш як за сто дев'яносто днів до дня голосування з чергових виборів до Верховної Ради України, що проводяться в останню неділю жовтня 2012 року;

5) привести у місячний строк після опублікування цього Закону свої акти у відповідність із цим Законом;

6) забезпечити прийняття актів, передбачених цим Законом.

Президент України
м. Київ, 17 листопада 2011 року
№ 4061-VI

В. ЯНУКОВИЧ

Текст Закону надруковано із офіційного веб-сайту Верховної Ради України

КАБІНЕТ МІНІСТРІВ УКРАЇНИ

ПОСТАНОВА

від 16 липня 2012 р. № 633

Про створення належних умов для забезпечення публічності та відкритості під час проведення 28 жовтня 2012 року виборів народних депутатів України

Кабінет Міністрів України **постановляє**:

1. Утворити міжвідомчу робочу групу з питань забезпечення публічності та відкритості під час проведення 28 жовтня 2012 р. виборів народних депутатів України у складі згідно з додатком.
2. Затвердити Положення про міжвідомчу робочу групу з питань забезпечення публічності та відкритості під час проведення 28 жовтня 2012 р. виборів народних депутатів України, що додається.
3. Міністерству інфраструктури внести на розгляд Кабінету Міністрів України проект акта щодо затвердження плану заходів із створення належних умов для забезпечення публічності та відкритості під час проведення 28 жовтня 2012 р. виборів народних депутатів України.

Прем'єр-міністр України

М. АЗАРОВ

Інд. 71

Офіційне опублікування:

«Урядовий кур'єр», 24.07.2012, № 130.

«Офіційний вісник України», 23.07.2012, № 53, ст. 2140.

Додаток

до постанови Кабінету Міністрів України
від 16 липня 2012 р. № 633

СКЛАД

міжвідомчої робочої групи з питань забезпечення публічності та відкритості під час проведення 28 жовтня 2012 р. виборів народних депутатів України

Віце-прем'єр-міністр України – Міністр інфраструктури, голова міжвідомчої робочої групи
Секретар Центральної виборчої комісії, секретар міжвідомчої робочої групи (за згодою)
Віце-прем'єр-міністр України – Міністр соціальної політики
Міністр внутрішніх справ
Міністр освіти і науки, молоді та спорту
Міністр регіонального розвитку, будівництва та житлово-комунального господарства
Міністр фінансів
Заступник Глави Адміністрації Президента України (за згодою)
Голова Центральної виборчої комісії (за згодою)
Члени Центральної виборчої комісії (за згодою)
Голова СБУ
Голова Держмитслужби
Голова Держспецзв'язку
Народні депутати України (за згодою)

ЗАТВЕРДЖЕНО
постановою Кабінету Міністрів України
від 16 липня 2012 р. № 633

ПОЛОЖЕННЯ

про міжвідомчу робочу групу з питань забезпечення публічності та відкритості під час проведення 28 жовтня 2012 року виборів народних депутатів України

1. Міжвідомча робоча група з питань забезпечення публічності та відкритості під час проведення 28 жовтня 2012 р. виборів народних депутатів України (далі – міжвідомча робоча група) є тимчасовим консультативним органом Кабінету Міністрів України, утвореним з метою створення належних умов для забезпечення публічності та відкритості під час проведення 28 жовтня 2012 р. виборів народних депутатів України (далі – вибори).

2. Міжвідомча робоча група у своїй діяльності керується Конституцією і законами України, а також указами Президента України та актами Кабінету Міністрів України і цим Положенням.

3. Основними завданнями міжвідомчої робочої групи є:
сприяння забезпеченню публічності та відкритості під час проведення виборів;
сприяння забезпеченню координації дій органів виконавчої влади у забезпеченні ними публічності та відкритості під час проведення виборів;
підготовка пропозицій щодо визначення шляхів, механізмів, способів і методів забезпечення публічності та відкритості під час проведення виборів.

4. Міжвідомча робоча група відповідно до покладених на неї завдань:

1) проводить аналіз стану справ і причин виникнення проблем у процесі забезпечення публічності та відкритості під час проведення виборів;

2) вивчає результати діяльності центральних, місцевих органів виконавчої влади, органів місцевого самоврядування, підприємств, установ та організацій щодо забезпечення ними публічності та відкритості під час проведення виборів;

3) проводить моніторинг стану виконання центральними, місцевими органами виконавчої влади, органами місцевого самоврядування, підприємствами, установами та організаціями покладених на них завдань у процесі забезпечення публічності та відкритості під час проведення виборів;

4) готує пропозиції та бере участь у розробленні проектів нормативно-правових актів з питань, що належать до її компетенції;

5) вивчає пропозиції Центральної виборчої комісії з питань забезпечення публічності та відкритості під час проведення виборів.

5. Міжвідомча робоча група має право:

1) отримувати в установленому порядку від центральних і місцевих органів виконавчої влади, органів місцевого самоврядування, підприємств, установ та організацій інформацію, необхідну для виконання покладених на неї завдань;

2) залучати до участі у своїй роботі представників центральних і місцевих органів виконавчої влади, органів місцевого самоврядування, підприємств, установ та організацій (за погодженням з їх керівниками), а також незалежних експертів (за згодою);

3) утворювати у разі потреби для виконання покладених на неї завдань постійні або тимчасові робочі групи;

4) організовувати проведення нарад та інших заходів.

6. Міжвідомча робоча група під час виконання покладених на неї завдань взаємодіє з Центральною виборчою комісією, іншими державними органами, органами місцевого самоврядування, підприємствами, установами та організаціями.

7. Посадовий склад міжвідомчої робочої групи затверджується Кабінетом Міністрів України.

Головою міжвідомчої робочої групи є Віце-прем'єр-міністр України – Міністр інфраструктури.

Голова міжвідомчої робочої групи затверджує її персональний склад, визначає своїх заступників та вносить у разі потреби до нього зміни.

8. Формою роботи міжвідомчої робочої групи є засідання, що проводяться за рішенням його голови.

Засідання міжвідомчої робочої групи веде голова, або за його дорученням – заступник голови.

Підготовку матеріалів для розгляду на засіданнях міжвідомчої робочої групи забезпечує Мін-інфраструктури.

Засідання міжвідомчої робочої групи вважається правоможним, якщо на ньому присутні більш як половина його членів.

9. Міжвідомча робоча група на своїх засіданнях розробляє пропозиції та рекомендації з питань, що належать до її компетенції.

Пропозиції та рекомендації вважаються схваленими, якщо за них проголосувало більш як половина присутніх на засіданні членів міжвідомчої робочої групи.

У разі рівного розподілу голосів вирішальним є голос головуючого на засіданні.

Пропозиції та рекомендації фіксуються у протоколі засідання, який підписується головуючим на засіданні та секретарем і надсилається усім членам міжвідомчої робочої групи.

Член міжвідомчої робочої групи, який не підтримує пропозиції (рекомендації), може викласти у письмовій формі свою окрему думку, що додається до протоколу засідання.

10. Пропозиції та рекомендації міжвідомчої робочої групи можуть бути реалізовані шляхом прийняття Кабінетом Міністрів України рішення, проект якого вносить центральний орган виконавчої влади відповідно до своїх повноважень.

11. Міжвідомча робоча група використовує у роботі бланк із своїм найменуванням.

12. Організаційне, інформаційне, матеріально-технічне забезпечення діяльності міжвідомчої робочої групи здійснює Мінінфраструктури.

КАБІНЕТ МІНІСТРІВ УКРАЇНИ

ПОСТАНОВА

від 13 серпня 2012 р. № 764

Про закупівлю товарів, робіт і послуг, необхідних для створення та забезпечення функціонування системи відеоспостереження, відеозапису і трансляції зображення для спостереження за організацією проведення голосування та підрахунку голосів на звичайних виборчих дільницях під час проведення виборів народних депутатів України 28 жовтня 2012 року

Відповідно до частини другої статті 51 Закону України «Про вибори народних депутатів України» та підпункту 3 пункту 3 статті 10 «Прикінцеві положення» Закону України «Про особливості забезпечення відкритості, прозорості та демократичності виборів народних депутатів України 28 жовтня 2012 року» Кабінет Міністрів України **постановляє**:

1. Установити, що:

закупівля товарів, робіт і послуг, необхідних для створення та забезпечення функціонування системи відеоспостереження, відеозапису і трансляції зображення для спостереження за організацією проведення голосування та підрахунку голосів на звичайних виборчих дільницях під час проведення виборів народних депутатів України 28 жовтня 2012 р., здійснюється Центральною виборчою комісією на підставі прийнятого рішення щодо визначення одного потенційного постачальника (виконавця) товарів, робіт і послуг, згідно з яким йому надсилається запит про подання комерційних пропозицій стосовно закупівлі товарів, робіт і послуг.

Зазначене рішення приймається за результатами проведення моніторингу потенційних постачальників (виконавців) таких товарів, робіт і послуг та з урахуванням висновку Міністерства інфраструктури щодо відповідності технічному завданню та конфігурації створення системи відеоспостереження. Центральна виборча комісія після проведення переговорів з потенційним постачальником (виконавцем) укладає з ним договір (договори) про закупівлю товарів, робіт і послуг;

дія постанови Кабінету Міністрів України від 23 квітня 2012 р. № 320 «Про затвердження Порядку закупівлі товарів, робіт і послуг, необхідних для підготовки та проведення виборів народних депутатів України» (Офіційний вісник України, 2012 р., № 31, ст. 1145) не поширюється на закупівлю зазначених товарів, робіт і послуг.

2. Підпункт 5 пункту 1 постанови Кабінету Міністрів України від 9 жовтня 2006 р. № 1404 «Питання попередньої оплати товарів, робіт і послуг, що закуповуються за бюджетні кошти» (Офіційний вісник України, 2006 р., № 41, ст. 2752; 2007 р., № 91, ст. 3336; 2008 р., № 9, ст. 220, № 63, ст. 2146, № 81, ст. 2737; 2009 р., № 79, ст. 2679; 2010 р., № 39, ст. 1307; 2011 р., № 41, ст. 1693, № 97, ст. 3545, № 99, ст. 3632, № 101, ст. 3713; 2012 р., № 40, ст. 1532) доповнити абзацом такого змісту:

«товарів, робіт і послуг, необхідних для створення та забезпечення функціонування системи відеоспостереження, відеозапису і трансляції зображення для спостереження за організацією проведення голосування та підрахунку голосів на звичайних виборчих дільницях під час виборів народних депутатів України 28 жовтня 2012 р., у розмірі до 70 відсотків»;».

Прем'єр-міністр України

М. АЗАРОВ

Інд. 71

Офіційне опублікування:

«Офіційний вісник України», 23.08.2012, № 62, ст. 2528.

ПЕРЕЛІК

ПОСТАНОВ І ПРОТОКОЛЬНИХ РІШЕНЬ ЦЕНТРАЛЬНОЇ ВИБОРЧОЇ КОМІСІЇ ЩОДО ЗАБЕЗПЕЧЕННЯ ОРГАНІЗАЦІЇ ТА ПРОВЕДЕННЯ ВИБОРІВ НАРОДНИХ ДЕПУТАТІВ УКРАЇНИ 28 ЖОВТНЯ 2012 РОКУ

Постанова Центральної виборчої комісії від 6 листопада 2009 року № 270 «Про Порядок контролю за правильним і цільовим використанням коштів Державного бюджету України, що виділяються на підготовку та проведення виборів Президента України, народних депутатів України, всеукраїнського референдуму» (із змінами, внесеними постановою Центральної виборчої комісії від 22 лютого 2012 року № 30).

Постанова Центральної виборчої комісії від 19 січня 2012 року № 5 «Про Вимоги до приміщень дільничних виборчих комісій та приміщень для голосування».

Постанова Центральної виборчої комісії від 19 січня 2012 року № 7 «Про Порядок погашення Центральною виборчою комісією кредиторської заборгованості окружної виборчої комісії після закінчення строку її повноважень у разі, коли така заборгованість виникла в межах бюджетних асигнувань, передбачених на підготовку та проведення виборів народних депутатів України, Президента України».

Постанова Центральної виборчої комісії від 24 січня 2012 року № 11 «Про Порядок утворення звичайних, закордонних та спеціальних виборчих дільниць на постійній основі» (із змінами і доповненнями, внесеними постановою Центральної виборчої комісії від 14 серпня 2012 року № 381).

Постанова Центральної виборчої комісії від 24 січня 2012 року № 12 «Про форми іменних запрошень на вибори народних депутатів України 28 жовтня 2012 року».

Постанова Центральної виборчої комісії від 26 січня 2012 року № 18 «Про вимоги до приміщень окружних виборчих комісій з виборів народних депутатів України, норми забезпечення виборчих комісій обладнанням, інвентарем, транспортними засобами і засобами зв'язку, оргтехнікою, іншими матеріальними цінностями, види послуг, які виборчі комісії можуть закуповувати за рахунок коштів Державного бюджету України».

Постанова Центральної виборчої комісії від 26 січня 2012 року № 19 «Про форми списків виборців на виборчих дільницях та інших виборчих документів для підготовки та проведення голосування з виборів народних депутатів України» (із змінами і доповненнями, внесеними постановою Центральної виборчої комісії від 18 жовтня 2012 року № 1713)

Постанова Центральної виборчої комісії від 2 лютого 2012 року № 20 «Про форми подань та звернень щодо утворення спеціальних виборчих дільниць на тимчасовій основі та у винятковому випадку».

Постанова Центральної виборчої комісії від 15 лютого 2012 року № 26 «Про затвердження Кошторису за бюджетною програмою 6731020 «Проведення виборів народних депутатів України» на 2012 рік» (із змінами, внесеними постановою Центральної виборчої комісії від 27 квітня 2012 року № 78).

Постанова Центральної виборчої комісії від 16 лютого 2012 року № 27 «Про питання необхідності збільшення фінансування на підготовку та проведення чергових виборів до Верховної Ради України 28 жовтня 2012 року».

Постанова Центральної виборчої комісії від 29 лютого 2012 року № 38 «Про Порядок складання попередніх списків виборців для звичайних виборчих дільниць для підготовки та проведення голосування з виборів народних депутатів України».

Постанова Центральної виборчої комісії від 12 березня 2012 року № 46 «Про Порядок передачі окружними виборчими комісіями з виборів народних депутатів України виборчої та іншої документації на зберігання до архівних установ».

Постанова Центральної виборчої комісії від 15 березня 2012 року № 49 «Про Порядок реєстрації офіційних спостерігачів від іноземних держав, міжнародних організацій на виборах народних депутатів України».

Постанова Центральної виборчої комісії від 22 березня 2012 року № 52 «Про зразки та опис печаток, вивісок окружної і дільничних виборчих комісій з виборів народних депутатів України та штампа «Вибув».

Постанова Центральної виборчої комісії від 22 березня 2012 року № 53 «Про Порядок виготовлення, передачі, зберігання та використання печаток виборчих комісій з виборів народних депутатів України та штампа «Вибув».

Постанова Центральної виборчої комісії від 22 березня 2012 року № 54 «Про форми виборчих документів дільничних виборчих комісій з виборів народних депутатів України» (із змінами і доповненнями, внесеними постановою Центральної виборчої комісії від 7 вересня 2012 року № 814).

Постанова Центральної виборчої комісії від 23 березня 2012 року № 55 «Про форми подань щодо кандидатур до складу окружних та дільничних виборчих комісій з чергових виборів народних депутатів України 28 жовтня 2012 року» (із змінами і доповненнями, внесеними постановами Центральної виборчої комісії від 17 травня 2012 року № 86, від 8 вересня 2012 року № 828, додатково див. постанову Окружного адміністративного суду міста Києва від 4 липня 2012 року).

Постанова Центральної виборчої комісії від 23 березня 2012 року № 56 «Про Порядок проведення жеребкування щодо визначення номерів політичних партій для розміщення їх назв у виборчому бюлетені з виборів народних депутатів України для голосування у загальнодержавному багатомандатному виборчому окрузі».

Постанова Центральної виборчої комісії від 23 березня 2012 року № 57 «Про порядки надання ефірного часу та друкованих площ для проведення передвиборної агітації за рахунок і в межах коштів Державного бюджету України, що виділяються на підготовку та проведення виборів народних депутатів України».

Постанова Центральної виборчої комісії від 5 квітня 2012 року № 63 «Про Порядок розподілу керівних посад в окружних виборчих комісіях з виборів народних депутатів України між суб'єктами подання кандидатур до складу цих комісій на чергових виборах народних депутатів України 28 жовтня 2012 року».

Постанова Центральної виборчої комісії від 9 квітня 2012 року № 65 «Про кількість одномандатних виборчих округів в Автономній Республіці Крим, областях, містах Києві та Севастополі».

Постанова Центральної виборчої комісії від 12 квітня 2012 року № 66 «Про утворення звичайних та спеціальних виборчих дільниць на постійній основі» (Постановами Центральної виборчої комісії від 27 липня 2012 року № 127, від 5 вересня 2012 року № 774, від 12 вересня 2012 року № 872, від 28 вересня 2012 року № 1140, від 12 жовтня 2012 року № 1452, від 19 жовтня 2012 року № 1747, від 25 жовтня 2012 року № 1869, від 29 листопада 2012 року № 1991, від 27 грудня 2012 року № 2006, від 7 лютого 2013 року № 21, від 28 лютого 2013 року № 42 передбачено зміни до додатків, затверджених цією постановою) (Спеціальну виборчу дільницю № 511338, утворену на постійній основі цією постановою, закрито на період з 1 до 31 жовтня 2012 року згідно з постановою Центральної виборчої комісії від 14 вересня 2012 року № 909) (Спеціальні виборчі дільниці, утворені на постійній основі цією постановою, № 121227 закрито до 15 листопада 2012 року, № 231009 - до 31 грудня 2012 року згідно з постановою Центральної виборчої комісії від 26 вересня 2012 року № 1096).

Постанова Центральної виборчої комісії від 12 квітня 2012 року № 67 «Про утворення закордонних виборчих дільниць на постійній основі» (із змінами і доповненнями, внесеними постановами Центральної виборчої комісії від 19 липня 2012 року № 121, від 12 вересня 2012 року № 873).

Постанова Центральної виборчої комісії від 19 квітня 2012 року № 69 «Про Порядок проведення Центральною виборчою комісією жеребкування щодо включення кандидатур до складу окружних виборчих комісій з виборів народних депутатів України на чергових виборах народних депутатів України 28 жовтня 2012 року» (додатково див. постанову Окружного адміністративного суду міста Києва від 15 червня 2012 року).

Постанова Центральної виборчої комісії від 19 квітня 2012 року № 70 «Про зразки посвідчень та нагрудного знака народного депутата України» (із змінами і доповненнями, внесеними постановою Центральної виборчої комісії від 15 листопада 2012 року № 1960).

Постанова Центральної виборчої комісії від 19 квітня 2012 року № 71 «Про утворення закордонної виборчої дільниці на постійній основі».

Постанова Центральної виборчої комісії від 23 квітня 2012 року № 76 «Про Роз'яснення Центральної виборчої комісії щодо заборони надання виборцям, закладам, установам, організаціям, а також виборчим комісіям та їх членам товарів (крім товарів, що містять візуальні зображення назви, символіки, прапора партії, за умови, що вартість таких товарів не перевищує три відсотки мінімального розміру заробітної плати), послуг, робіт, цінних паперів, кредитів, лотерейних білетів, інших матеріальних цінностей (непрямого підкупу) під час проведення виборів народних депутатів України».

Постанова Центральної виборчої комісії від 27 квітня 2012 року № 79 «Про затвердження Кошторису видатків Центральної виборчої комісії на підготовку і проведення чергових виборів народних депутатів України 28 жовтня 2012 року» (Постановами Центральної виборчої комісії від 25 серпня 2012 року № 590, від 3 вересня 2012 року № 732, від 19 жовтня 2012 року № 1746 передбачена нова редакція Кошторису видатків, затвердженого цією постановою).

Постанова Центральної виборчої комісії від 28 квітня 2012 року № 82 «Про утворення одномандатних виборчих округів на постійній основі у межах Автономної Республіки Крим, областей, міст Києва та Севастополя» (із змінами і доповненнями, внесеними постановами Центральної виборчої комісії від 31 липня 2012 року № 130, від 25 вересня 2012 року № 1072, від 10 січня 2013 року № 5, від 28 лютого 2013 року № 43 Додатково див. постанову Окружного адміністративного суду міста Києва від 13 червня 2012 року, постанову Київського апеляційного адміністративного суду від 21 вересня 2012 року).

Постанова Центральної виборчої комісії від 8 травня 2012 року № 83 «Про пропозиції щодо вдосконалення Закону України «Про вибори народних депутатів України».

Постанова Центральної виборчої комісії від 17 травня 2012 року № 85 «Про Порядок передачі виборчим комісіям виборчих бюлетенів з виборів народних депутатів України» (із змінами і доповненнями, внесеними постановою Центральної виборчої комісії від 24 жовтня 2012 року № 1844).

Постанова Центральної виборчої комісії від 17 травня 2012 року № 87 «Про подання окружними виборчими комісіями фінансових звітів про надходження та використання коштів Державного бюджету України, виділених на підготовку та проведення виборів народних депутатів України».

Постанова Центральної виборчої комісії від 17 травня 2012 року № 88 «Про Порядок проведення жеребкування щодо включення кандидатур до складу дільничних виборчих комісій з виборів народних депутатів України» (із змінами і доповненнями, внесеними постановою Центральної виборчої комісії від 13 вересня 2012 року № 895).

Постанова Центральної виборчої комісії від 17 травня 2012 року № 89 «Про Порядок розподілу керівних посад у дільничних виборчих комісіях з виборів народних депутатів України між суб'єктами подання кандидатур до складу цих комісій».

Постанова Центральної виборчої комісії від 17 травня 2012 року № 90 «Про Порядок надання послуг із транспортного обслуговування окружних і дільничних виборчих комісій з виборів народних депутатів України, Президента України».

Постанова Центральної виборчої комісії від 7 червня 2012 року № 95 «Про Технічне завдання на модифікацію інформаційно-аналітичної системи «Вибори народних депутатів України» Єдиної інформаційно-аналітичної системи «Вибори».

Постанова Центральної виборчої комісії від 7 червня 2012 року № 96 «Про Роз'яснення щодо складання та уточнення списків виборців для підготовки і проведення голосування з виборів народних депутатів України».

Постанова Центральної виборчої комісії від 21 червня 2012 року № 102 «Про Роз'яснення з питань застосування Закону України «Про вибори народних депутатів України» щодо можливості одночасного входження осіб до складу виборчих комісій з виборів народних депутатів України та інших виборчих комісій або комісій з референдумів» (із змінами і доповненнями, внесеними постановою Центральної виборчої комісії від 29 вересня 2012 року № 1163).

Постанова Центральної виборчої комісії від 21 червня 2012 року № 103 «Про подання на розгляд Кабінету Міністрів України Порядку оплати праці членів окружних та дільничних виборчих комісій з виборів народних депутатів України».

Постанова Центральної виборчої комісії від 21 червня 2012 року № 104 «Про погодження порядку відкриття і закриття рахунків виборчих фондів».

Постанова Центральної виборчої комісії від 27 червня 2012 року № 105 «Про форму виборчого списку кандидатів у народні депутати України від політичної партії у загальнодержавному багатомандатному виборчому окрузі».

Постанова Центральної виборчої комісії від 12 липня 2012 року № 108 «Про Порядок нарахування та виплати одноразової грошової винагороди членам окружних і дільничних виборчих комісій з виборів народних депутатів України».

Постанова Центральної виборчої комісії від 12 липня 2012 року № 109 «Про плакати, що роз'яснюють порядок голосування та відповідальність за порушення законодавства про вибори народних депутатів України».

Постанова Центральної виборчої комісії від 12 липня 2012 року № 110 «Про Порядок фінансування окружних виборчих комісій та дільничних виборчих комісій закордонних виборчих дільниць за рахунок коштів Державного бюджету України, виділених на підготовку та проведення виборів народних депутатів України».

Постанова Центральної виборчої комісії від 12 липня 2012 року № 111 «Про форми посвідчень суб'єктів та інших учасників виборчого процесу з виборів народних депутатів України» (із змінами і доповненнями, внесеними постановою Центральної виборчої комісії від 15 жовтня 2012 року № 1548).

Постанова Центральної виборчої комісії від 12 липня 2012 року № 115 «Про Порядок контролю за надходженням, обліком і використанням коштів виборчих фондів політичних партій, кандидати у народні депутати України від яких зареєстровані в загальнодержавному багатомандатному виборчому окрузі, та кандидатів у народні депутати України в одномандатних виборчих округах».

Постанова Центральної виборчої комісії від 19 липня 2012 року № 119 «Про Порядок проведення жеребкування щодо черговості надання політичним партіям ефірного часу та друкованих площ за рахунок і в межах коштів Державного бюджету України, виділених на підготовку та проведення чергових виборів народних депутатів України».

Постанова Центральної виборчої комісії від 19 липня 2012 року № 120 «Про Порядок проведення жеребкування щодо черговості надання кандидатам у народні депутати України ефірного часу та друкованих площ за рахунок і в межах коштів Державного бюджету України, виділених на підготовку та проведення чергових виборів народних депутатів України».

Постанова Центральної виборчої комісії від 19 липня 2012 року № 122 «Про Порядок залучення спеціалістів, експертів та технічних працівників для організаційного, правового, технічного забезпечення здійснення повноважень виборчих комісій на час підготовки та проведення виборів народних депутатів України».

Постанова Центральної виборчої комісії від 25 липня 2012 року № 123 «Про Порядок складання та форми фінансової звітності про надходження і використання коштів виборчих фондів політичних партій, кандидати у народні депутати України від яких зареєстровані в загальнодержавному багатомандатному виборчому окрузі, та кандидатів у народні депутати України в одномандатних виборчих округах».

Постанова Центральної виборчої комісії від 25 липня 2012 року № 124 «Про форму, розмір, поліграфічне виконання інформаційних плакатів кандидатів у народні депутати України, зареєстрованих в одномандатних виборчих округах, порядок їх виготовлення та передачі дільничним виборчим комісіям з виборів народних депутатів України та кандидатам у народні депутати України» (із змінами і доповненнями, внесеними постановою Центральної виборчої комісії від 11 вересня 2012 року № 854).

Постанова Центральної виборчої комісії від 25 липня 2012 року № 125 «Про форму, розмір, поліграфічне виконання інформаційних плакатів політичних партій, кандидати у народні депутати України від яких зареєстровані в загальнодержавному багатомандатному виборчому окрузі, порядок їх виготовлення та передачі Міністерству закордонних справ України, окружним і дільничним виборчим комісіям з виборів народних депутатів України» (із змінами і доповненнями, внесеними постановою Центральної виборчої комісії від 10 серпня 2012 року № 268).

Постанова Центральної виборчої комісії від 27 липня 2012 року № 126 «Про Порядок перевірки факту тимчасової нездатності виборця самостійно пересуватися для організації голосування з виборів народних депутатів України за місцем перебування виборців».

Постанова Центральної виборчої комісії від 27 липня 2012 року № 128 «Про затвердження Вимог до програмно-технічного комплексу інформаційно-аналітичної системи «Вибори народних депутатів України» в окружній виборчій комісії з виборів народних депутатів України».

Постанова Центральної виборчої комісії від 31 липня 2012 року № 132 «Про затвердження Кошторису видатків на підготовку та проведення виборів народних депутатів України 28 жовтня 2012 року для потреб дільничних виборчих комісій закордонних виборчих дільниць».

Постанова Центральної виборчої комісії від 31 липня 2012 року № 133 «Про Порядок розгляду скарг виборчими комісіями з виборів народних депутатів України» (додатково див. постанови Київського апеляційного адміністративного суду від 6 серпня 2012 року, від 7 серпня 2012 року, від 7 серпня 2012 року).

Постанова Центральної виборчої комісії від 6 серпня 2012 року № 150 «Про подання на розгляд Кабінету Міністрів України технічного завдання та конфігурації створення інформаційно-телекомунікаційної системи «Відеоспостереження».

Постанова Центральної виборчої комісії від 21 серпня 2012 року № 541 «Про внесення змін до постанови Центральної виборчої комісії від 19 серпня 2009 року № 118 «Про порядок акредитації представників засобів масової інформації при Центральній виборчій комісії».

Постанова Центральної виборчої комісії від 23 серпня 2012 року № 575 «Про Роз'яснення щодо розгляду звернень суб'єктів виборчого процесу з виборів народних депутатів України 28 жовтня 2012 року з питань внесення змін до постанов Центральної виборчої комісії про реєстрацію кандидатів у народні депутати України».

Постанова Центральної виборчої комісії від 25 серпня 2012 року № 592 «Про затвердження Розподілу коштів Державного бюджету України, виділених на підготовку і проведення виборів народних депутатів України 28 жовтня 2012 року, та середніх норм видатків виборчих комісій» (постановами Центральної виборчої комісії від 25 жовтня 2012 року № 1868, від 15 листопада 2012 року № 1958 передбачена нова редакція Розподілу коштів, затвердженого цією постановою).

Постанова Центральної виборчої комісії від 26 серпня 2012 року № 603 «Про Звернення до Національного банку України».

Постанова Центральної виборчої комісії від 26 серпня 2012 року № 604 «Про утворення окружних виборчих комісій з виборів народних депутатів України 28 жовтня 2012 року» (із змінами і доповненнями).

Постанова Центральної виборчої комісії від 29 серпня 2012 року № 632 «Про форму і текст виборчого бюлетеня з виборів народних депутатів України 28 жовтня 2012 року для голосування у загальнодержавному багатомандатному виборчому окрузі» (із змінами і доповненнями, внесеними постановою Центральної виборчої комісії від 15 жовтня 2012 року № 1468).

Постанова Центральної виборчої комісії від 30 серпня 2012 року № 667 «Про Роз'яснення щодо порядку внесення змін до складу окружних та дільничних виборчих комісій з чергових виборів народних депутатів України 28 жовтня 2012 року».

Постанова Центральної виборчої комісії від 30 серпня 2012 року № 668 «Про Звернення Центральної виборчої комісії до Національної ради України з питань телебачення і радіомовлення, Державного комітету телебачення і радіомовлення України».

Постанова Центральної виборчої комісії від 31 серпня 2012 року № 692 «Про Порядок проведення навчання голів, заступників голів та секретарів окружних виборчих комісій з виборів народних депутатів України 28 жовтня 2012 року».

Постанова Центральної виборчої комісії від 1 вересня 2012 року № 708 «Про забезпечення виконання Закону України «Про вибори народних депутатів України» щодо надання під час виборів народних депутатів України 28 жовтня 2012 року ефірного часу політичним партіям та кандидатам у народні депутати України для проведення передвиборної агітації на радіо в окремих регіонах України».

Постанова Центральної виборчої комісії від 3 вересня 2012 року № 733 «Про Порядок надсилання до Центральної виборчої комісії постанов окружних виборчих комісій з виборів народних депутатів України, що становлять публічний інтерес, для оприлюднення».

Постанова Центральної виборчої комісії від 3 вересня 2012 року № 736 «Про контрольну комісію за виготовленням виборчих бюлетенів з виборів народних депутатів України 28 жовтня 2012 року» (із змінами і доповненнями, внесеними постановою Центральної виборчої комісії від 11 вересня 2012 року № 852).

Постанова Центральної виборчої комісії від 4 вересня 2012 року № 738 «Про затвердження результатів жеребкувань щодо черговості надання політичним партіям ефірного часу та друкованих площ за рахунок і в межах коштів Державного бюджету України, виділених на підготовку та проведення чергових виборів народних депутатів України 28 жовтня 2012 року».

Постанова Центральної виборчої комісії від 4 вересня 2012 року № 739 «Про затвердження результатів жеребкувань щодо черговості надання кандидатам у народні депутати України ефірного часу та друкованих площ за рахунок і в межах коштів Державного бюджету України, виділених на підготовку та проведення чергових виборів народних депутатів України 28 жовтня 2012 року».

Постанова Центральної виборчої комісії від 4 вересня 2012 року № 764 «Про форми виборчих бюлетенів з виборів народних депутатів України 28 жовтня 2012 року для голосування в одномандатних виборчих округах».

Постанова Центральної виборчої комісії від 4 вересня 2012 року № 765 «Про тексти виборчих бюлетенів з виборів народних депутатів України 28 жовтня 2012 року для голосування в одномандатних виборчих округах» (із змінами і доповненнями).

Постанова Центральної виборчої комісії від 7 вересня 2012 року № 813 «Про Роз'яснення щодо визначення окружною виборчою комісією з виборів народних депутатів України порядкового номера спеціальної виборчої дільниці, що існує на тимчасовій основі».

Постанова Центральної виборчої комісії від 7 вересня 2012 року № 815 «Про створення веб-сайту в мережі Інтернет для трансляції відеозображення, отриманого за допомогою системи відеоспостереження з приміщення дільничної виборчої комісії звичайної виборчої дільниці під час голосування на виборах народних депутатів України 28 жовтня 2012 року» (із змінами, внесеними постановою Центральної виборчої комісії від 21 вересня 2012 р. № 1026)

Постанова Центральної виборчої комісії від 11 вересня 2012 року № 852 «Про зміни у складі контрольної комісії за виготовленням виборчих бюлетенів з виборів народних депутатів України 28 жовтня 2012 року».

Постанова Центральної виборчої комісії від 13 вересня 2012 року № 892 «Про Порядок здійснення відеоспостереження на виборчих дільницях з використанням засобів відеоспостереження, доступу та контролю за функціонуванням системи відеоспостереження під час проведення виборів народних депутатів України 28 жовтня 2012 року» (із змінами і доповненнями, внесеними постановами Центральної виборчої комісії від 1 жовтня 2012 року № 1183, від 24 жовтня 2012 року № 1850).

Постанова Центральної виборчої комісії від 13 вересня 2012 року № 893 «Про забезпечення тимчасової зміни місця голосування виборця без зміни його виборчої адреси» (із змінами і доповненнями, внесеними постановою Центральної виборчої комісії від 22 вересня 2012 року № 1046).

Постанова Центральної виборчої комісії від 17 вересня 2012 року № 950 «Про форми виборчих документів дільничних та окружних виборчих комісій щодо підрахунку голосів виборців на виборчих дільницях та встановлення підсумків голосування з виборів народних депутатів України».

Постанова Центральної виборчої комісії від 18 вересня 2012 року № 968 «Про Звернення до Національного банку України».

Постанова Центральної виборчої комісії від 20 вересня 2012 року № 1003 «Про Порядок передачі дільничним виборчим комісіям закордонних виборчих дільниць виборчих бюлетенів з виборів народних депутатів України».

Постанова Центральної виборчої комісії від 20 вересня 2012 року № 1004 «Про Роз'яснення щодо порядку підрахунку голосів виборців на виборчій дільниці та складення протоколів дільничної виборчої комісії про підрахунок голосів виборців на виборчій дільниці після закінчення голосування на виборах народних депутатів України».

Постанова Центральної виборчої комісії від 20 вересня 2012 року № 1005 «Про Роз'яснення щодо складення протоколів окружною виборчою комісією про підсумки голосування у загальнодержав-

ному багатомандатному виборчому окрузі в межах одномандатного виборчого округу та в одномандатному виборчому окрузі на виборах народних депутатів України».

Постанова Центральної виборчої комісії від 21 вересня 2012 року № 1026 «Про внесення змін до постанови Центральної виборчої комісії від 7 вересня 2012 року № 815 «Про створення веб-сайту в мережі Інтернет для трансляції відеозображення, отриманого за допомогою системи відеоспостереження з приміщення дільничної виборчої комісії звичайної виборчої дільниці під час голосування на виборах народних депутатів України 28 жовтня 2012 року».

Постанова Центральної виборчої комісії від 25 вересня 2012 року № 1074 «Про Порядок передачі до Центральної виборчої комісії оперативної інформації про хід та підсумки голосування у день голосування на виборах народних депутатів України».

Постанова Центральної виборчої комісії від 26 вересня 2012 року № 1089 «Про окремі питання встановлення результатів чергових виборів народних депутатів України 28 жовтня 2012 року в загальнодержавному багатомандатному виборчому окрузі».

Постанова Центральної виборчої комісії від 26 вересня 2012 року № 1090 «Про форму протоколу Центральної виборчої комісії про результати виборів народних депутатів України у загальнодержавному багатомандатному виборчому окрузі».

Постанова Центральної виборчої комісії від 26 вересня 2012 року № 1091 «Про утворення дільничних виборчих комісій з виборів народних депутатів України 28 жовтня 2012 року закордонних виборчих дільниць» (із змінами і доповненнями, внесеними постановами Центральної виборчої комісії від 22 жовтня 2012 року № 1825, від 24 жовтня 2012 року № 1852, від 27 жовтня 2012 року № 1910).

Постанова Центральної виборчої комісії від 26 вересня 2012 року № 1100 «Про подання на розгляд Кабінету Міністрів України змін до Порядку оплати праці членів окружних та дільничних виборчих комісій з виборів народних депутатів України, затвердженого постановою Кабінету Міністрів України від 5 вересня 2012 року № 848»

Постанова Центральної виборчої комісії від 4 жовтня 2012 року № 1252 «Про форми подань щодо надання дозволу на виготовлення виборчих бюлетенів з виборів народних депутатів України безпосередньо дільничними виборчими комісіями спеціальних виборчих дільниць, утворених на судах, що перебувають у день голосування у плаванні під Державним Прапором України, та на полярній станції України».

Постанова Центральної виборчої комісії від 4 жовтня 2012 року № 1254 «Про Порядок передачі протоколів про підрахунок голосів виборців на спеціальних виборчих дільницях, утворених на судах, що перебувають у день голосування у плаванні під Державним Прапором України, на полярній станції України, та повідомлень про їх зміст до окружних виборчих комісій з виборів народних депутатів України».

Постанова Центральної виборчої комісії від 9 жовтня 2012 року № 1343 «Про здійснення окружними виборчими комісіями попередньої оплати під час закупівлі товарів і послуг, необхідних для організації підготовки та проведення виборів народних депутатів України 28 жовтня 2012 року».

Постанова Центральної виборчої комісії від 12 жовтня 2012 року № 1450 «Про заходи щодо забезпечення безпеки функціонування інформаційно-аналітичної системи «Вибори народних депутатів України» Єдиної інформаційно-аналітичної системи «Вибори».

Постанова Центральної виборчої комісії від 16 жовтня 2012 року № 1647 «Про утворення в одномандатному виборчому окрузі № 143 у винятковому випадку спеціальних виборчих дільниць на судах, які в день виборів народних депутатів України 28 жовтня 2012 року перебуватимуть у плаванні під Державним Прапором України, та відповідних дільничних виборчих комісій» (втратила чинність згідно з постановою Центральної виборчої комісії від 26 жовтня 2012 р. № 1885 в частині утворення у винятковому випадку виборчих дільниць в одномандатному виборчому окрузі № 143 № 000026, 000030, 000031, 000034, 000035 та відповідних дільничних виборчих комісій).

Постанова Центральної виборчої комісії від 17 жовтня 2012 року № 1650 «Про передрукування виборчих бюлетенів з виборів народних депутатів України 28 жовтня 2012 року для голосування в одномандатних виборчих округах» (із змінами, внесеними постановою Центральної виборчої комісії від 20 жовтня 2012 року № 1784)

Постанова Центральної виборчої комісії від 17 жовтня 2012 року № 1651 «Про забезпечення передачі Центральною виборчою комісією виборчих бюлетенів з виборів народних депутатів України 28 жовтня 2012 року окружним виборчим комісіям».

Постанова Центральної виборчої комісії від 17 жовтня 2012 року № 1652 «Про Порядок функціонування веб-сайту в мережі Інтернет для трансляції відеозображення, отриманого за допомогою системи відеоспостереження з приміщення звичайної виборчої дільниці під час голосування на виборах народних депутатів України 28 жовтня 2012 року».

Постанова Центральної виборчої комісії від 17 жовтня 2012 року № 1671 «Про утворення в одномандатному виборчому окрузі № 62 у винятковому випадку спеціальної виборчої дільниці в слідчому ізоляторі при установі виконання покарань та відповідної дільничної виборчої комісії» (із змінами і доповненнями, внесеними постановою Центральної виборчої комісії від 22 жовтня 2012 року № 1824).

Постанова Центральної виборчої комісії від 17 жовтня 2012 року № 1672 «Про надання дозволу на виготовлення виборчих бюлетенів з виборів народних депутатів України 28 жовтня 2012 року безпосередньо дільничною виборчою комісією спеціальної виборчої дільниці № 801052 одномандатного виборчого округу № 223, утвореної на полярній станції України».

Постанова Центральної виборчої комісії від 17 жовтня 2012 року № 1673 «Про надання дозволу на виготовлення виборчих бюлетенів з виборів народних депутатів України 28 жовтня 2012 року безпосередньо дільничними виборчими комісіями спеціальних виборчих дільниць № 000002–000004 одномандатного виборчого округу № 58, утворених на суднах, які в день виборів народних депутатів України 28 жовтня 2012 року перебуватимуть у плаванні під Державним Прапором України».

Постанова Центральної виборчої комісії від 17 жовтня 2012 року № 1674 «Про надання дозволу на виготовлення виборчих бюлетенів з виборів народних депутатів України 28 жовтня 2012 року безпосередньо дільничними виборчими комісіями спеціальних виборчих дільниць № 000002–000005, 000007–000019, 000021–000035 одномандатного виборчого округу № 143, утворених на суднах, які в день виборів народних депутатів України 28 жовтня 2012 року перебуватимуть у плаванні під Державним Прапором України».

Постанова Центральної виборчої комісії від 19 жовтня 2012 року № 1749 «Про уповноваження членів Центральної виборчої комісії повідомляти окружні виборчі комісії про рішення Комісії щодо зобов'язання їх розглянути питання про внесення змін до встановлених підсумків голосування з виборів народних депутатів України

Постанова Центральної виборчої комісії від 22 жовтня 2012 року № 1816 «Про затвердження рішень дільничних виборчих комісій з виборів народних депутатів України 28 жовтня 2012 року закордонних виборчих дільниць щодо виконання повноважень членів цих комісій на платній основі».

Постанова Центральної виборчої комісії від 22 жовтня 2012 року № 1817 «Про Роз'яснення про застосування окремих положень Закону України «Про вибори народних депутатів України» щодо видачі членами дільничних виборчих комісій виборчих бюлетенів з виборів народних депутатів України на підставі паспорта громадянина України».

Постанова Центральної виборчої комісії від 22 жовтня 2012 року № 1824 «Про зміни в складі дільничної виборчої комісії з виборів народних депутатів України спеціальної виборчої дільниці № 000001 одномандатного виборчого округу № 62».

Постанова Центральної виборчої комісії від 24 жовтня 2012 року № 1849 «Про Роз'яснення щодо порядку транспортування дільничними виборчими комісіями виборчих документів з виборів народних депутатів України до окружних виборчих комісій».

Постанова Центральної виборчої комісії від 26 жовтня 2012 року № 1884 «Про затвердження рішень дільничних виборчих комісій з виборів народних депутатів України 28 жовтня 2012 року закордонних виборчих дільниць щодо виконання повноважень членів цих комісій на платній основі».

Постанова Центральної виборчої комісії від 26 жовтня 2012 року № 1885 «Про скасування постанови Центральної виборчої комісії від 16 жовтня 2012 року № 1647 «Про утворення в одномандатному виборчому окрузі № 143 у винятковому випадку спеціальних виборчих дільниць на суднах, які в день виборів народних депутатів України 28 жовтня 2012 року перебуватимуть у плаванні під Державним Прапором України, та відповідних дільничних виборчих комісій» в частині утворення

у винятковому випадку виборчих дільниць в одномандатному виборчому окрузі № 143 № 000026, 000030, 000031, 000034, 000035 та відповідних дільничних виборчих комісій».

Постанова Центральної виборчої комісії від 27 жовтня 2012 року № 1906 «Про Порядок надання інформації, створеної з використанням системи відео спостереження».

Постанова Центральної виборчої комісії від 27 жовтня 2012 року № 1910 «Про зміни в складі дільничних виборчих комісій з виборів народних депутатів України 28 жовтня 2012 року закордонних виборчих дільниць».

Постанова Центральної виборчої комісії від 05 листопада 2012 року № 1931 «Про неможливість достовірного встановлення підсумків голосування та результатів виборів народних депутатів України 28 жовтня 2012 року в одномандатних виборчих округах № 94, 132, 194, 197 та 223».

Постанова Центральної виборчої комісії від 14 листопада 2012 року № 1956 «Про Порядок розгляду документів осіб, обраних народними депутатами України в загальнодержавному багатомандатному та одномандатних виборчих округах, для реєстрації їх народними депутатами України (із змінами і доповненнями, внесеними постановою Центральної виборчої комісії від 15 листопада 2012 року № 1961).

Постанова Центральної виборчої комісії від 19 листопада 2012 року № 1968 «Про Порядок використання програмно-апаратних комплексів та обладнання системи відеоспостереження, відеозапису і трансляції зображення».

Протокольне рішення від 21 серпня 2012 року № 1 «Про створення та функціонування системи відеоспостереження, відеозапису і трансляції зображення під час проведення виборів народних депутатів України 28 жовтня 2012 року».

Протокольне рішення від 25 жовтня 2012 року № 4 «Про забезпечення функціонування системи відеоспостереження, відеозапису і трансляції зображення під час проведення виборів народних депутатів України 28 жовтня 2012 року».

ТЕРИТОРІАЛЬНА ОРГАНІЗАЦІЯ ЧЕРГОВИХ ВИБОРІВ НАРОДНИХ ДЕПУТАТІВ УКРАЇНИ

Територіальна організація виборів є одним із ключових питань у процесі їх підготовки та проведення. Систему територіальної організації виборів становлять виборчі дільниці, які утворюються з метою проведення голосування та підрахунку голосів виборців, а також виборчі округи, які безпосередньо пов'язані з виборчою системою, за якою проводяться вибори.

Виборчі дільниці та виборчі округи завжди носили тимчасовий характер та утворювались лише на період виборчого процесу.

Із прийняттям Закону України від 17 листопада 2011 року № 4061-VI «Про вибори народних депутатів України» (далі – Закон), яким передбачено проведення виборів народних депутатів України за змішаною (пропорційно-мажоритарною) системою, вперше запроваджено існування одномандатних виборчих округів та виборчих дільниць на постійній основі.

Чергові вибори народних депутатів України 28 жовтня 2012 року проводились у загальнодержавному виборчому окрузі, який включав в себе всю територію України та закордонні виборчі дільниці, та у 225 одномандатних виборчих округах, утворених Центральною виборчою комісією на постійній основі.

Відповідно до вимог Закону одномандатні виборчі округи було утворено в межах Автономної Республіки Крим, областей, міст Києва і Севастополя з приблизно рівною кількістю виборців у кожному окрузі. При цьому орієнтовна середня кількість виборців в одномандатних виборчих округах визначалася, виходячи з відомостей Державного реєстру виборців. Відхилення кількості виборців в одномандатному виборчому окрузі не повинно перевищувати дванадцяти відсотків орієнтовної середньої кількості виборців в одномандатних виборчих округах.

Орієнтовна середня кількість виборців в одному одномандатному виборчому окрузі визначалася шляхом ділення загальної кількості виборців на кількість одномандатних виборчих округів – 225 та становила 161 125.

На підставі орієнтовної середньої кількості виборців в одному одномандатному виборчому окрузі постановою Центральної виборчої комісії від 9 квітня 2012 року № 65 встановлено кількість одномандатних виборчих округів в Автономній Республіці Крим, областях, містах Києві та Севастополі, а саме: в Автономній Республіці Крим – 10, Вінницькій області – 8, Волинській – 5, Дніпропетровській – 17, Донецькій – 21, Житомирській і Закарпатській – 6, Запорізькій – 9, Івано-Франківській – 7, Київській – 9, Кіровоградській – 5, Луганській – 11, Львівській – 12, Миколаївській – 6, Одеській – 11, Полтавській – 8, Рівненській – 5, Сумській – 6, Тернопільській – 5, Харківській – 14, Херсонській – 5, Хмельницькій і Черкаській – 7, Чернівецькій – 4, Чернігівській – 6, містах Києві – 13, містах Севастополі – 2. Відомості щодо кількості одномандатних виборчих округів, утворених на постійній основі у межах Автономної Республіки Крим, областей, міст Києва та Севастополя, наведено в *Таблиці 2.1*.

Кількість одномандатних виборчих округів, утворених на постійній основі, порівняно з кількістю територіальних виборчих округів на виборах Президента України 2010 року збільшилася в місті Києві (з 10 до 13), зменшилася у Донецькій (з 22 до 21), Луганській (з 12 до 11) та Херсонській (з 6 до 5) областях.

Відомості про кількість виборчих округів, утворених у межах Автономної Республіки Крим, областей, міст Києва та Севастополя під час організації та проведення виборів у період з 1994 до 2012 року, наведено в *Таблиці 2.2*.

Відповідно до положень Закону підготовка організації і проведення голосування та підрахунок голосів виборців здійснюється на виборчих дільницях, що утворюються Центральною виборчою комісією або окружною виборчою комісією та існують на постійній або тимчасовій основі.

Виборчі дільниці є спільними для виборів народних депутатів України у загальнодержавному та одномандатних виборчих округах. При цьому звичайні та закордонні виборчі дільниці утворюються виключно на постійній основі. Спеціальні виборчі дільниці можуть існувати як на постійній, так і на тимчасовій основі.

Законом передбачено, що спеціальні виборчі дільниці утворюються у стаціонарних лікувальних закладах, в установах виконання покарань, слідчих ізоляторах, на суднах, які перебувають у день голосування у плаванні під Державним Прапором України, на полярних станціях України та в інших місцях тимчасового перебування виборців з обмеженими можливостями пересування. Водночас на

постійній основі спеціальні виборчі дільниці можуть утворюватися лише у стаціонарних лікувальних закладах, на полярних станціях України, в установах виконання покарань, слідчих ізоляторах.

Суб'єктом утворення виборчих дільниць на постійній основі визначено Центральну виборчу комісію.

Звичайні, закордонні та спеціальні виборчі дільниці на постійній основі утворювалися Центральною виборчою комісією після встановлення кількості одномандатних виборчих округів в Автономній Республіці Крим, областях, містах Києві та Севастополі в установлені Законом строки (не пізніше як за 190 днів до дня голосування з чергових виборів до Верховної Ради України, що проводилися в останню неділю жовтня 2012 року – до 20 квітня 2012 року включно).

З метою забезпечення утворення виборчих дільниць на постійній основі Центральна виборча комісія постановою від 24 січня 2012 року № 11 затвердила Порядок утворення звичайних, закордонних та спеціальних виборчих дільниць на постійній основі, який визначив процедуру утворення звичайних, закордонних, а також спеціальних виборчих дільниць на постійній основі, що передбачає їх первинне утворення, утворення нових, зміну їх меж, адреси приміщення для голосування, місцезнаходження (адреси приміщення) дільничних виборчих комісій, інших відомостей щодо таких дільниць, їх тимчасове закриття (для спеціальних виборчих дільниць) та ліквідацію.

Суб'єктами внесення подань щодо утворення звичайних та спеціальних виборчих дільниць визначено районні, районні у містах Києві та Севастополі державні адміністрації, виконавчі комітети міських (міст обласного, республіканського в Автономній Республіці Крим значення) рад, а щодо утворення закордонних виборчих дільниць – Міністерство закордонних справ України.

На підставі відповідних подань Центральна виборча комісія згідно з вимогами Закону утворила звичайні, спеціальні та закордонні виборчі дільниці на постійній основі (постанови Комісії від 12 квітня 2012 року № 66 та № 67, від 19 квітня 2012 року № 71).

Спеціальні виборчі дільниці було утворено Центральною виборчою комісією на постійній основі лише у стаціонарних лікувальних закладах, установах виконання покарань, а також на полярній станції України.

При утворенні виборчих дільниць на постійній основі їм присвоєно порядкові номери. Відповідно до вказаного Порядку номер звичайної та спеціальної виборчої дільниці складається з шести цифр, з яких перші дві визначено за порядковим номером регіону України, вказаного у частині другій статті 133 Конституції України, згідно із ДК 014-97 «Класифікатор об'єктів адміністративно-територіального устрою України», наступні – у порядку черговості як порядкові номери виборчих дільниць, які утворюються в межах Автономної Республіки Крим, області, міст Києва та Севастополя.

Порядковий номер закордонної виборчої дільниці складається з шести цифр (90xxxx).

Варте уваги, що Постановою Верховної Ради України від 5 липня 2012 року № 5173-VI військовому містечку № 6 Макарів-1 було присвоєно найменування селище Городок Радомишльського району Житомирської області, у зв'язку з чим з метою забезпечення реалізації конституційних виборчих прав жителів цього населеного пункту під час чергових виборів народних депутатів України Центральною виборчою комісією було утворено на відповідній території нову звичайну виборчу дільницю (постанова Комісії від 5 вересня 2012 року № 774).

Спеціальні виборчі дільниці на тимчасовій основі утворювалися окружними виборчими комісіями не пізніше як за сорок п'ять днів до дня голосування на підставі подань районних, районних у містах державних адміністрацій чи виконавчих комітетів міських рад міст обласного (республіканського в Автономній Республіці Крим) значення.

Зазначені подання повинні були надійти до відповідної окружної виборчої комісії не пізніше як за сорок вісім днів до дня голосування.

З метою забезпечення однакового застосування окружними виборчими комісіями положень Закону при утворенні виборчих дільниць на тимчасовій основі Центральна виборча комісія затвердила Роз'яснення щодо визначення окружною виборчою комісією з виборів народних депутатів України порядкового номера спеціальної виборчої дільниці, що існує на тимчасовій основі (постанова Комісії від 7 вересня 2012 року № 813). Так, порядковий номер спеціальної виборчої дільниці, що існує на тимчасовій основі, повинен складатися з шести цифр, починаючи з 000001.

У винятковому випадку спеціальні виборчі дільниці утворювалися Центральною виборчою комісією не пізніше як за десять днів до дня голосування за поданням окружної виборчої комісії. Зазначене подання вносилося до Центральної виборчої комісії не пізніше як за п'ятнадцять днів до дня голо-

сування на підставі відповідного звернення районної державної адміністрації, виконавчого комітету міської ради міста обласного (республіканського в Автономній Республіці Крим) значення.

Форми подань щодо утворення спеціальної виборчої дільниці на тимчасовій основі та у винятковому випадку було затверджено постановою Центральної виборчої комісії від 2 лютого 2012 року № 20.

Під час організації виборів до Верховної Ради України 2012 року Центральною виборчою комісією за поданнями відповідних окружних виборчих комісій, як виняток, було утворено 9 спеціальних виборчих дільниць (постанови Комісії від 16 жовтня 2012 року № 1647, від 17 жовтня 2012 року № 1671, від 26 жовтня 2012 року № 1885).

Загалом під час підготовки проведення чергових виборів народних депутатів України 2012 року використовувалися 33 762 виборчі дільниці. Відомості щодо кількості утворених виборчих дільниць наведено в *Таблиці 2.3*.

Порівняно з виборами Президента України 17 січня 2010 року, під час підготовки проведення яких було утворено 33 672 виборчі дільниці, ця кількість збільшилася на 90 дільниць. Порівняльні відомості щодо кількості виборчих дільниць, утворених під час організації та проведення виборів у період з 1994 до 2012 року наведено в *Таблиці 2.4*.

Згідно з вимогами Закону виборчі дільниці утворювалися з чисельністю від двадцяти до двох тисяч п'ятисот виборців, залежно від чого виборчі дільниці поділялися на:

- малі – з чисельністю виборців до 500 осіб;
- середні – з чисельністю виборців від 500 до 1500 осіб;
- великі – з чисельністю виборців понад 1500 осіб.

Законом була передбачена можливість утворювати за рішенням Центральної виборчої комісії на відповідній території, у відповідному закладі чи установі, де налічувалося менше двадцяти виборців, виборчу дільницю з меншою від граничного значення чисельності виборців. З чисельністю більшою, ніж дві тисячі п'ятсот виборців, могли утворюватися лише закордонні виборчі дільниці.

Відомості щодо кількості виборчих дільниць, утворених у межах Автономної Республіки Крим, областей, міст Києва та Севастополя, та закордонних виборчих дільниць, а також щодо кількості виборчих дільниць, утворених у межах одномандатних виборчих округів, із розподілом за чисельністю виборців, включених до списків виборців на цих дільницях, наведено в *Таблицях 2.5–2.7*.

Утворення одномандатних виборчих округів на постійній основі забезпечувалося Центральною виборчою комісією після утворення виборчих дільниць на постійній основі у визначені Законом строки (не пізніше як за 180 днів до дня голосування з чергових виборів до Верховної Ради України, що проводилися в останню неділю жовтня 2012 року – до 30 квітня 2012 року включно).

Так, у межах Автономної Республіки Крим, областей, міст Києва та Севастополя відповідно до постанови Центральної виборчої комісії від 28 квітня 2012 року № 82 було утворено 225 одномандатних виборчих округів на постійній основі.

Перелік одномандатних виборчих округів із зазначенням їх номерів, меж та центрів було опубліковано в газетах «Голос України» та «Урядовий кур'єр», а також надіслано Раді міністрів Автономної Республіки Крим, обласним, Київській та Севастопольській міським державним адміністраціям для їх опублікування в регіональних друкованих засобах масової інформації.

Заслуговує на увагу, що статтею 22 Закону передбачалося рівномірне віднесення закордонних виборчих дільниць до всіх одномандатних виборчих округів, які утворювалися на території столиці України – міста Києва. Зазначені положення Закону було визнано такими, що не відповідають Конституції України, згідно з Рішенням Конституційного Суду України від 4 квітня 2012 року № 7-рп/2012.

Опис меж та центрів одномандатних виборчих округів, а також відомості про входження до них адміністративно-територіальних одиниць із зазначенням номерів виборчих дільниць наведено в *Таблицях 2.8, 2.9*.

Під час підготовки проведення виборів до Верховної Ради України 2012 року в межах одномандатних виборчих округів загалом було утворено 33 646 виборчих дільниць.

Відомості щодо кількості звичайних і спеціальних виборчих дільниць, утворених у межах Автономної Республіки Крим, областей, міст Києва та Севастополя, а також у межах одномандатних виборчих округів, наведено в *Таблицях 2.10, 2.11*.

ВІДОМОСТІ
щодо кількості одномандатних виборчих округів, утворених на постійній основі
у межах Автономної Республіки Крим, областей, міст Києва та Севастополя

Назва регіону	Кількість виборців станом на 9 квітня 2012 року відповідно до відомостей Державного реєстру виборців	Кількість одномандатних виборчих округів, утворених на постійній основі
Автономна Республіка Крим	1541033	10
Вінницька область	1297161	8
Волинська область	784960	5
Дніпропетровська область	2711940	17
Донецька область	3412231	21
Житомирська область	1014402	6
Закарпатська область	960018	6
Запорізька область	1472051	9
Івано-Франківська область	1080123	7
Київська область	1463201	9
Кіровоградська область	791773	5
Луганська область	1830556	11
Львівська область	1983810	12
Миколаївська область	938612	6
Одеська область	1833194	11
Полтавська область	1208757	8
Рівненська область	871124	5
Сумська область	945722	6
Тернопільська область	863217	5
Харківська область	2200550	14
Херсонська область	871906	5
Хмельницька область	1059637	7
Черкаська область	1051642	7
Чернівецька область	704075	4
Чернігівська область	893486	6
м. Київ	2159363	13
м. Севастополь	308603	2
Усього	36253147	225

Орієнтовна середня кількість виборців в одномандатному виборчому окрузі становить 161 125 (визначається шляхом ділення кількості виборців на кількість одномандатних виборчих округів – 225).

ВІДОМОСТІ
про кількість виборчих округів, утворених у межах
Автономної Республіки Крим, областей, міст Києва та Севастополя
під час організації та проведення виборів у період з 1994 до 2012 року

Назва регіону	Вибори народних депутатів України	Вибори народних депутатів України	Вибори Президента України	Вибори народних депутатів України	Вибори Президента України	Вибори народних депутатів України	Позачергові вибори народних депутатів України	Вибори Президента України	Вибори народних депутатів України
	1994 рік	1998 рік	1999 рік	2002 рік	2004 рік	2006 рік	2007 рік	2010 рік	2012 рік
АР Крим	19	10	10	10	10	8	8	10	10
Вінницька область	17	8	8	8	8	11	11	8	8
Волинська область	9	5	5	5	5	7	7	5	5
Дніпропетровська обл.	34	17	17	17	17	12	12	17	17
Донецька область	47	23	23	23	23	17	17	22	21
Житомирська область	13	6	6	6	6	10	10	6	6
Закарпатська область	10	5	5	6	6	5	5	6	6
Запорізька область	18	9	9	9	9	8	8	9	9
Івано-Франківська обл.	12	6	6	6	6	7	7	7	7
Київська область	17	8	8	8	9	9	9	9	9
Кіровоградська обл.	11	5	5	5	5	7	7	5	5
Луганська область	25	12	12	12	12	10	10	12	11
Львівська область	23	12	12	12	12	14	14	12	12
Миколаївська область	11	6	6	6	6	6	6	6	6
Одеська область	23	11	11	11	12	10	10	11	11
Полтавська область	16	8	8	8	8	9	9	8	8
Рівненська область	10	5	5	5	5	7	7	5	5
Сумська область	13	6	6	6	6	7	7	6	6
Тернопільська обл.	10	5	5	5	5	8	8	5	5
Харківська область	28	14	14	14	14	11	11	14	14
Херсонська область	11	6	6	5	5	5	5	6	5
Хмельницька область	13	7	7	7	7	10	10	7	7
Черкаська область	13	7	7	7	7	8	8	7	7
Чернівецька область	8	4	4	4	4	4	4	4	4
Чернігівська область	12	6	6	6	6	7	7	6	6
м. Київ	23	12	12	12	10	7	7	10	13
м. Севастополь	4	2	2	2	2	1	1	2	2
Усього	450	225	225	225	225	225	225	225	225

Таблиця 2.3

ВІДОМОСТІ
щодо кількості утворених виборчих дільниць



Таблиця 2.4

ПОРІВНЯЛЬНІ ВІДОМОСТІ
щодо кількості виборчих дільниць, утворених
під час організації та проведення виборів у період з 1994 до 2012 року

Назва регіону	Вибори Президента України	Вибори народних депутатів України	Вибори Президента України	Вибори народних депутатів України	Вибори Президента України	Вибори народних депутатів України	Позачергові вибори народних депутатів України	Вибори Президента України	Вибори народних депутатів України
	1994 рік	1998 рік	1999 рік	2002 рік	2004 рік	2006 рік	2007 рік	2010 рік	2012 рік
Автономна Республіка Крим	1100	1100	1154	1180	1178	1245	1244	1237	1251
Вінницька область	1590	1567	1574	1590	1664	1682	1683	1673	1670
Волинська область	1136	1121	1139	1149	1069	1135	1135	1133	1128
Дніпропетровська область	1845	1781	1780	1781	1744	1797	1798	1780	1781
Донецька область	2591	2520	2474	2452	2518	2556	2558	2511	2444
Житомирська область	1434	1417	1422	1421	1444	1468	1468	1455	1465

РОЗДІЛ 2. ТЕРИТОРІАЛЬНА ОРГАНІЗАЦІЯ ЧЕРГОВИХ ВИБОРІВ

Продовження таблиці 2.4

Назва регіону	Вибори Президента України	Вибори народних депутатів України	Вибори Президента України	Вибори народних депутатів України	Вибори Президента України	Вибори народних депутатів України	Позачергові вибори народних депутатів України	Вибори Президента України	Вибори народних депутатів України
	1994 рік	1998 рік	1999 рік	2002 рік	2004 рік	2006 рік	2007 рік	2010 рік	2012 рік
Закарпатська область	715	712	725	738	736	777	777	776	805
Запорізька область	1198	1138	1141	1133	1112	1144	1143	1127	1129
Івано-Франківська область	965	973	985	999	996	1035	1034	1029	1037
Київська область	1349	1314	1325	1325	1372	1387	1386	1372	1401
Кіровоградська область	977	971	977	980	968	965	962	950	937
Луганська область	1489	1461	1463	1489	1462	1516	1517	1484	1492
Львівська область	2059	2026	2034	2071	2106	2138	2140	2141	2156
Миколаївська область	907	881	895	908	937	948	948	937	937
Одеська область	1731	1337	1352	1417	1468	1504	1465	1455	1467
Полтавська область	1317	1296	1306	1315	1285	1307	1303	1297	1273
Рівненська область	961	956	965	985	994	1020	1013	1009	1002
Сумська область	1117	1091	1095	1073	1039	1050	1052	1033	1016
Тернопільська область	1146	1128	1139	1143	1148	1169	1170	1173	1184
Харківська область	1764	1692	1691	1698	1681	1712	1709	1681	1691
Херсонська область	739	738	747	753	769	783	782	778	783
Хмельницька область	1557	1532	1533	1548	1544	1568	1572	1561	1559
Черкаська область	1076	1075	1090	1089	1118	1118	1118	1106	1103
Чернівецька область	545	532	535	535	528	550	549	547	560
Чернігівська область	1112	1102	1108	1116	1086	1120	1118	1101	1110
м. Київ	1043	1033	964	1029	957	1024	1028	1026	1073
м. Севастополь	210	217	217	196	178	205	187	187	192
Закордонний округ	0	0	92	0	123	116	115	113	116
Усього	33673	32711	32922	33113	33224	34039	33974	33672	33762

ВІДОМОСТІ
щодо кількості виборчих дільниць, утворених у межах Автономної Республіки Крим, областей, міст Києва та Севастополя, із розподілом за чисельністю виборців, включених до списків виборців на цих дільницях

Назва регіону	Кількість ОВО	Кількість виборчих дільниць	У тому числі виборчі дільниці з кількістю виборців:		
			до 500 (малі)	500–1500 (середні)	1501–2500 (великі)
Автономна Республіка Крим	10	1251	290	462	499
Вінницька область	8	1670	809	562	299
Волинська область	5	1128	648	311	169
Дніпропетровська область	17	1781	264	481	1036
Донецька область	21	2444	353	925	1166
Житомирська область	6	1465	858	375	232
Закарпатська область	6	805	174	341	290
Запорізька область	9	1129	259	382	488
Івано-Франківська область	7	1037	289	462	286
Київська область	9	1401	489	477	435
Кіровоградська область	5	937	410	331	196
Луганська область	11	1492	345	585	562
Львівська область	12	2156	943	665	548
Миколаївська область	6	937	340	328	269
Одеська область	11	1467	415	460	592
Полтавська область	8	1273	505	437	331
Рівненська область	5	1002	437	349	216
Сумська область	6	1016	438	319	259
Тернопільська область	5	1184	593	437	154
Харківська область	14	1691	404	517	770
Херсонська область	5	783	224	311	248
Хмельницька область	7	1559	929	397	233
Черкаська область	7	1103	396	431	276
Чернівецька область	4	560	106	243	211
Чернігівська область	6	1110	574	309	227
м. Київ	13	1073	68	65	940
м. Севастополь	2	192	15	64	113
Усього	225	33646	11575	11026	11045

ВІДОМОСТІ
щодо кількості закордонних виборчих дільниць із розподілом
за чисельністю виборців, включених до списків виборців на цих дільницях

Назва країни	Кількість виборчих дільниць	У тому числі виборчі дільниці з кількістю виборців:			
		до 500 (малі)	500–1500 (середні)	1501–2500 (великі)	Більше 2500 (великі)
Австралія	1			1	
Австрія	1			1	
Азербайджан	1	1			
Алжир	1	1			
Аргентина	1		1		
Бельгія	1			1	
Білорусь	2				2
Болгарія	2		1	1	
Бразилія	1	1			
Великобританія	2	1	1		
В'єтнам	1	1			
Вірменія	1	1			
Греція	2		1		1
Грузія	2	2			
Данія	1		1		
Естонія	1				1
Єгипет	1		1		
Ізраїль	2				2
Індія	1	1			
Іран	1	1			
Ірландія	1	1			
Іспанія	3			1	2
Італія	3		1	1	1
Йорданія	1		1		
Казахстан	2		2		
Канада	2		1		1
Кенія	1	1			
Киргизстан	1	1			
Китай	2	2			
Кіпр	1	1			
Конго	2	2			
Куба	1	1			
Кувейт	1	1			
Латвія	1			1	
Литва	1		1		

Чергові вибори до Верховної Ради України 2012 року

Продовження таблиці 2.6

Назва країни	Кількість виборчих дільниць	У тому числі виборчі дільниці з кількістю виборців:			
		до 500 (малі)	500–1500 (середні)	1501–2500 (великі)	Більше 2500 (великі)
Ліберія	1	1			
Ліван	1		1		
Лівія	1	1			
Македонія	1	1			
Малайзія	1	1			
Марокко	1	1			
Мексика	1	1			
Молдова	2				2
Нігерія	1	1			
Нідерланди	1		1		
Німеччина	5				5
Норвегія	1	1			
ОАЕ	2	2			
Пакистан	1	1			
ПАР	1	1			
Перу	1	1			
Південна Корея	1	1			
Польща	4		2	2	
Португалія	2		1	1	
Російська Федерація	6			2	4
Румунія	2	2			
Саудівська Аравія	1	1			
Сенегал	1	1			
Сербія	2	2			
Сінгапур	1	1			
Словаччина	2		1	1	
Словенія	1	1			
США	4				4
Таїланд	1	1			
Туніс	1	1			
Туреччина	2	2			
Туркменістан	1		1		
Угорщина	2			1	1
Узбекистан	1		1		
Фінляндія	1		1		
Франція	2	1		1	
Хорватія	1	1			
Чехія	2			1	1

РОЗДІЛ 2. ТЕРИТОРІАЛЬНА ОРГАНІЗАЦІЯ ЧЕРГОВИХ ВИБОРІВ

Продовження таблиці 2.6

Назва країни	Кількість виборчих дільниць	У тому числі виборчі дільниці з кількістю виборців:			
		до 500 (малі)	500–1500 (середні)	1501–2500 (великі)	Більше 2500 (великі)
Чорногорія	1	1			
Швейцарія	1		1		
Швеція	1		1		
Японія	1	1			
Усього	116	50	23	16	27

Таблиця 2.7

ВІДОМОСТІ

щодо кількості виборчих дільниць, утворених у межах одномандатних виборчих округів, із розподілом за чисельністю виборців, включених до списків виборців на цих дільницях

№ ОВО	Кількість виборчих дільниць	У тому числі виборчі дільниці з кількістю виборців:		
		до 500 (малі)	500–1500 (середні)	1501–2500 (великі)
Автономна Республіка Крим				
1	95	9	11	75
2	98	14	22	62
3	165	54	67	44
4	137	32	55	50
5	103	17	38	48
6	111	26	30	55
7	105	22	25	58
8	154	45	84	25
9	153	48	71	34
10	130	23	59	48
Разом	1251	290	462	499
Вінницька область				
11	110	24	11	75
12	115	20	28	67
13	238	138	65	35
14	275	153	96	26
15	215	88	101	26
16	202	91	87	24
17	217	86	100	31
18	298	209	74	15
Разом	1670	809	562	299
Волинська область				
19	222	136	49	37
20	314	209	89	16

Чергові вибори до Верховної Ради України 2012 року

Продовження таблиці 2.7

№ ОВО	Кількість виборчих дільниць	У тому числі виборчі дільниці з кількістю виборців:		
		до 500 (малі)	500–1500 (середні)	1501–2500 (великі)
21	249	148	73	28
22	83	11	5	67
23	260	144	95	21
Разом	1128	648	311	169
Дніпропетровська область				
24	87	7	7	73
25	82	6	10	66
26	77	6	6	65
27	87	11	8	68
28	77	3	11	63
29	86	5	25	56
30	84	8	2	74
31	97	9	4	84
32	92	5	6	81
33	89	7	14	68
34	135	37	46	52
35	113	15	35	63
36	103	18	21	64
37	147	32	72	43
38	138	34	63	41
39	159	40	85	34
40	128	21	66	41
Разом	1781	264	481	1036
Донецька область				
41	88	8	16	64
42	88	7	19	62
43	97	11	27	59
44	99	7	34	58
45	110	13	30	67
46	153	35	78	40
47	114	19	45	50
48	89	6	9	74
49	131	37	41	53
50	119	27	30	62
51	96	10	28	58
52	111	9	47	55
53	117	12	41	64
54	124	21	58	45

РОЗДІЛ 2. ТЕРИТОРІАЛЬНА ОРГАНІЗАЦІЯ ЧЕРГОВИХ ВИБОРІВ

Продовження таблиці 2.7

№ ОВО	Кількість виборчих дільниць	У тому числі виборчі дільниці з кількістю виборців:		
		до 500 (малі)	500–1500 (середні)	1501–2500 (великі)
55	120	10	64	46
56	114	8	49	57
57	116	11	41	64
58	102	10	23	69
59	156	34	74	48
60	163	35	90	38
61	137	23	81	33
Разом	2444	353	925	1166
Житомирська область				
62	105	12	25	68
63	228	113	78	37
64	306	202	74	30
65	279	189	59	31
66	299	199	66	34
67	248	143	73	32
Разом	1465	858	375	232
Закарпатська область				
68	143	40	56	47
69	133	24	63	46
70	211	84	97	30
71	101	7	39	55
72	103	4	31	68
73	114	15	55	44
Разом	805	174	341	290
Запорізька область				
74	75	11	1	63
75	80	6	4	70
76	89	9	1	79
77	73	5	2	66
78	141	39	55	47
79	151	30	72	49
80	112	17	29	66
81	232	98	114	20
82	176	44	104	28
Разом	1129	259	382	488
Івано-Франківська область				
83	100	16	14	70

Чергові вибори до Верховної Ради України 2012 року

Продовження таблиці 2.7

№ ОВО	Кількість виборчих дільниць	У тому числі виборчі дільниці з кількістю виборців:		
		до 500 (малі)	500–1500 (середні)	1501–2500 (великі)
84	190	75	76	39
85	166	73	56	37
86	139	27	82	30
87	118	17	54	47
88	165	41	84	40
89	159	40	96	23
Разом	1037	289	462	286
Київська область				
90	97	20	15	62
91	167	61	65	41
92	216	102	85	29
93	181	81	69	31
94	136	42	50	44
95	89	6	17	66
96	194	94	46	54
97	136	24	49	63
98	185	59	81	45
Разом	1401	489	477	435
Кіровоградська область				
99	111	14	29	68
100	235	137	69	29
101	204	92	83	29
102	195	85	75	35
103	192	82	75	35
Разом	937	410	331	196
Луганська область				
104	109	13	25	71
105	98	7	15	76
106	109	22	26	61
107	92	6	12	74
108	142	20	88	34
109	154	41	66	47
110	134	17	71	46
111	146	34	64	48
112	107	10	46	51
113	203	98	70	35
114	198	77	102	19
Разом	1492	345	585	562

РОЗДІЛ 2. ТЕРИТОРІАЛЬНА ОРГАНІЗАЦІЯ ЧЕРГОВИХ ВИБОРІВ

Продовження таблиці 2.7

№ ОВО	Кількість виборчих дільниць	У тому числі виборчі дільниці з кількістю виборців:		
		до 500 (малі)	500–1500 (середні)	1501–2500 (великі)
Львівська область				
115	95	11	13	71
116	79	0	1	78
117	95	7	8	80
118	137	40	37	60
119	248	153	67	28
120	247	140	89	18
121	143	24	71	48
122	207	80	93	34
123	253	152	65	36
124	164	78	44	42
125	265	141	102	22
126	223	117	75	31
Разом	2156	943	665	548
Миколаївська область				
127	126	38	35	53
128	92	7	7	78
129	106	22	29	55
130	236	114	104	18
131	191	79	74	38
132	186	80	79	27
Разом	937	340	328	269
Одеська область				
133	86	7	1	78
134	85	3	14	68
135	95	14	4	77
136	89	7	4	78
137	204	104	75	25
138	242	127	92	23
139	140	34	56	50
140	110	9	38	63
141	145	40	64	41
142	155	33	89	33
143	116	37	23	56
Разом	1467	415	460	592
Полтавська область				
144	85	11	9	65

№ ОВО	Кількість виборчих дільниць	У тому числі виборчі дільниці з кількістю виборців:		
		до 500 (малі)	500–1500 (середні)	1501–2500 (великі)
145	132	34	50	48
146	85	3	22	60
147	190	86	73	31
148	219	119	65	35
149	215	106	83	26
150	127	37	43	47
151	220	109	92	19
Разом	1273	505	437	331
Рівненська область				
152	94	9	14	71
153	230	120	68	42
154	266	139	96	31
155	212	91	83	38
156	200	78	88	34
Разом	1002	437	349	216
Сумська область				
157	100	16	6	78
158	190	88	58	44
159	224	119	84	21
160	99	16	29	54
161	229	122	82	25
162	174	77	60	37
Разом	1016	438	319	259
Тернопільська область				
163	86	8	2	76
164	307	181	106	20
165	311	180	106	25
166	270	133	121	16
167	210	91	102	17
Разом	1184	593	437	154
Харківська область				
168	88	9	2	77
169	99	17	9	73
170	83	5	5	73
171	81	5	6	70
172	76	6	1	69
173	82	6	14	62

РОЗДІЛ 2. ТЕРИТОРІАЛЬНА ОРГАНІЗАЦІЯ ЧЕРГОВИХ ВИБОРІВ

Продовження таблиці 2.7

№ ОВО	Кількість виборчих дільниць	У тому числі виборчі дільниці з кількістю виборців:		
		до 500 (малі)	500–1500 (середні)	1501–2500 (великі)
174	95	12	20	63
175	116	14	51	51
176	158	59	61	38
177	168	57	64	47
178	162	58	73	31
179	192	70	90	32
180	183	69	92	22
181	108	17	29	62
Разом	1691	404	517	770
Херсонська область				
182	95	14	12	69
183	108	14	29	65
184	195	71	88	36
185	217	80	103	34
186	168	45	79	44
Разом	783	224	311	248
Хмельницька область				
187	83	13	7	63
188	187	107	41	39
189	293	204	61	28
190	221	133	57	31
191	287	205	66	16
192	272	155	96	21
193	216	112	69	35
Разом	1559	929	397	233
Черкаська область				
194	83	11	7	65
195	161	56	68	37
196	218	105	89	24
197	146	60	44	42
198	136	34	59	43
199	187	69	97	21
200	172	61	67	44
Разом	1103	396	431	276
Чернівецька область				
201	108	19	22	67
202	166	39	81	46

Чергові вибори до Верховної Ради України 2012 року

Продовження таблиці 2.7

№ ОВО	Кількість виборчих дільниць	У тому числі виборчі дільниці з кількістю виборців:		
		до 500 (малі)	500–1500 (середні)	1501–2500 (великі)
203	131	16	59	56
204	155	32	81	42
Разом	560	106	243	211
Чернігівська область				
205	83	11	4	68
206	178	94	43	41
207	257	173	57	27
208	202	88	93	21
209	169	85	45	39
210	221	123	67	31
Разом	1110	574	309	227
м. Київ				
211	86	5	4	77
212	81	2	7	72
213	73	0	1	72
214	81	2	10	69
215	79	5	0	74
216	74	0	7	67
217	79	2	0	77
218	75	5	6	64
219	84	5	4	75
220	69	4	1	64
221	104	18	10	76
222	87	3	4	80
223	101	17	11	73
Разом	1073	68	65	940
м. Севастополь				
224	94	8	27	59
225	98	7	37	54
Разом	192	15	64	113
Усього				
	33646	11575	11026	11045

РОЗДІЛ 2. ТЕРИТОРІАЛЬНА ОРГАНІЗАЦІЯ ЧЕРГОВИХ ВИБОРІВ

Таблиця 2.8

Опис меж та центрів одномандатних виборчих округів

№ ОВО	Центр ОВО	Опис меж ОВО	Кількість виборчих дільниць, утворених:		Перелік виборчих дільниць
			на постійній основі	на тимчасовій основі	
Автономна Республіка Крим					
1	місто Сімферополь, Центральний район	Залізничний район міста Сімферополя з населеними пунктами Залізничної районної в місті Сімферополі ради, Центральний район міста Сімферополя	94	1	000001, 011080–011127, 011201–011246
2	місто Сімферополь, Київський район	Київський район міста Сімферополя з населеними пунктами Київської районної в місті Сімферополі ради, частина Сімферопольського району (виборчі дільниці №№ 010583–010595, 010601–010603, 010631–010637, 010647, 010648)	98		010583–010595, 010601–010603, 010631–010637, 010647–010648, 011128–011200
3	місто Джанкой	місто Джанкой, Джанкойський, Красногвардійський райони	165		010137–010214, 010253–010318, 010768–010788
4	місто Євпаторія	міста Євпаторія з населеними пунктами Євпаторійської міської ради, Саки, Сакський район	136	1	000001, 010494–010563, 010789–010830, 010915–010938
5	місто Керч	місто Керч, частина Ленінського району (виборчі дільниці №№ 010346–010356, 010358, 010360–010363, 010365, 010366, 010370–010374, 010379–010385)	102	1	000001, 010346–010356, 010358, 010360–010363, 010365–010366, 010370–010374, 010379–010385, 010831–010901, 011247
6	місто Феодосія	місто Феодосія з населеними пунктами Феодосійської міської ради, Кіровський район, частина Ленінського району (виборчі дільниці №№ 010343–010345, 010357, 010359, 010364, 010367–010369, 010375–010378, 010386–010394)	110	1	000001, 010215–010252, 010343–010345, 010357, 010359, 010364, 010367–010369, 010375–010378, 010386–010394, 010962–011011
7	місто Ялта	міста Алушта, Ялта з населеними пунктами Алуштинської та Ялтинської міських рад	105		010717–010753, 011012–011079

№ ОВО	Центр ОВО	Опис меж ОВО	Кількість виборчих дільниць, утворених:		Перелік виборчих дільниць
			на постійній основі	на тимчасовій основі	
8	селище міського типу Советський	місто Судак з населеними пунктами Судацької міської ради, Білогірський, Нижньогірський, Советський райони, частина Сімферопольського району (виборчі дільниці №№ 010608, 010609, 010612–010614)	154		010076–010136, 010395–010424, 010608–010609, 010612–010614, 010649–010683, 010939–010961
9	селище міського типу Первомайське	міста Армянськ з населеними пунктами Армянської міської ради, Красноперекопський, Первомайський, Роздольненський, Чорноморський райони	153		010319–010342, 010425–010493, 010684–010716, 010754–010767, 010902–010914
10	місто Сімферополь	Бахчисарайський район, частина Сімферопольського району (виборчі дільниці №№ 010564–010582, 010596–010600, 010604–010607, 010610, 010611, 010615–010630, 010638–010646)	130		010001–010075, 010564–010582, 010596–010600, 010604–010607, 010610–010611, 010615–010630, 010638–010646
Вінницька область					
11	місто Вінниця	частина міста Вінниці (виборчі дільниці №№ 051477–051547, 051575–051586), частина Вінницького району (виборчі дільниці №№ 050130–050137, 050145, 050149, 050154–050156, 050161–050162, 050164–050167, 050185–050192, 051477–051547, 051575–051586)	110		050130–050137, 050145, 050149, 050154–050156, 050161–050162, 050164–050167, 050185–050192, 051477–051547, 051575–051586
12	місто Вінниця	частина міста Вінниці (виборчі дільниці №№ 051435–051476, 051548–051574, 051587–051590), частина Вінницького району (виборчі дільниці №№ 050125–050129, 050138–050144, 050146–050148, 050150–050153, 050157–050160, 050163, 050168–050184, 051435–051476, 051548–051574, 051587–051590)	114	1	000001, 050125–050129, 050138–050144, 050146–050148, 050150–050153, 050157–050160, 050163, 050168–050184, 051435–051476, 051548–051574, 051587–051590
13	місто Калинівка	міста Козятин, Хмільник, Калинівський, Козятинський, Хмільницький райони	238		050375–050508, 051210–051284, 051608–051623, 051656–051668

РОЗДІЛ 2. ТЕРИТОРІАЛЬНА ОРГАНІЗАЦІЯ ЧЕРГОВИХ ВИБОРІВ

Продовження таблиці 2.8

№ ОВО	Центр ОВО	Опис меж ОВО	Кількість виборчих дільниць, утворених:		Перелік виборчих дільниць
			на постійній основі	на тимчасовій основі	
14	місто Жмеринка	місто Жмеринка, Барський, Жмеринський, Літинський, Тиврівський райони	274	1	000001, 050001–050071, 050261–050318, 050607–050670, 051031–051094, 051591–051607
15	місто Шаргород	Мурованокуриловецький, Томашпільський, Тульчинський, Чернівецький, Шаргородський райони	215		050721–050769, 051095–051128, 051165–051209, 051285–051319, 051344–051395
16	місто Ямпіль	місто Могилів-Подільський, Крижопільський, Могилів-Подільський, Піщанський, Чечельницький, Ямпільський райони	202		050509–050550, 050671–050720, 050892–050920, 051320–051343, 051396–051434, 051638–051655
17	місто Ладижин	місто Ладижин, Бершадський, Гайсинський, Теплицький, Тростянецький райони	217		050072–050124, 050193–050260, 050985–051030, 051129–051164, 051624–051637
18	місто Іллінці	Іллінецький, Липовецький, Немирівський, Оратівський, Погребищенський райони	298		050319–050374, 050551–050606, 050770–050891, 050921–050984
Волинська область					
19	місто Володимир-Волинський	міста Володимир-Волинський, Нововолинськ, Володимир-Волинський, Іваничівський, Любомльський райони	222		070001–070067, 070156–070205, 070589–070653, 070971–070989, 071105–071125
20	місто Горохів	Горохівський, Локачинський, Луцький, Рожищенський, Турійський райони	313	1	000001, 070068–070155, 070436–070544, 070781–070839, 070885–070941
21	місто Ковель	місто Ковель, Ковельський, Ратнівський, Старовижівський, Шацький райони	249		070343–070435, 070732–070780, 070840–070884, 070942–070970, 070990–071022
22	місто Луцьк	місто Луцьк	82	1	000001, 071023–071104

№ ОВО	Центр ОВО	Опис меж ОВО	Кількість виборчих дільниць, утворених:		Перелік виборчих дільниць
			на постійній основі	на тимчасовій основі	
23	селище міського типу Маневичі	Камінь-Каширський, Ківерцівський, Любешівський, Маневицький райони	259	1	000001, 070206–070342, 070545–070588, 070654–070731
Дніпропетровська область					
24	місто Дніпропетровськ, Самарський район	Індустріальний район, частина Самарського району міста Дніпропетровська (виборчі дільниці №№ 121444–121463, 121467–121479, 121481)	87		121233–121285, 121444–121463, 121467–121479, 121481
25	місто Дніпропетровськ, Красногвардійський район	частина Амур-Нижньодніпровського району (виборчі дільниці №№ 121063, 121064, 121071–121077, 121084, 121087–121103), Красногвардійський район міста Дніпропетровська	80	2	000001–000002, 121063–121064, 121071–121077, 121084, 121087–121103, 121318–121370
26	місто Дніпропетровськ, Бабушкінський район	Бабушкінський район, частина Кіровського району міста Дніпропетровська (виборчі дільниці №№ 121286–121298, 121310–121315), селище міського типу Авіаторське Дніпропетровської міської ради	76	1	000001, 121105–121161, 121286–121298, 121310–121315
27	місто Дніпропетровськ, Жовтневий район	Жовтневий район, частина Кіровського (виборчі дільниці №№ 121299–121309, 121316, 121317), частина Самарського (виборчі дільниці №№ 121464–121466, 121480) районів міста Дніпропетровська	87		121162–121226, 121228–121232, 121299–121309, 121316–121317, 121464–121466, 121480
28	місто Дніпропетровськ, Ленінський район	Ленінський район міста Дніпропетровська, частина Амур-Нижньодніпровського району (виборчі дільниці №№ 121059–121062)	77		121059–121062, 121371–121443
29	Дніпропетровський район, селище міського типу Ювілейне	частина Амур-Нижньодніпровського району міста Дніпропетровська (виборчі дільниці №№ 121046–121058, 121065–121070, 121078–121083, 121085, 121086, 121104), Дніпропетровський, Петриківський райони	86		120103–120146, 120378–120391, 121046–121058, 121065–121070, 121078–121083, 121085–121086, 121104
30	місто Дніпродзержинськ, Заводський район	Баглійський, Дніпровський райони, частина Заводського району міста Дніпродзержинська (виборчі дільниці №№ 121012–121021, 121028, 121030, 121036–121038, 121040–121043)	83	1	000001, 120948–121021, 121028, 121030, 121036–121038, 121040–121043

РОЗДІЛ 2. ТЕРИТОРІАЛЬНА ОРГАНІЗАЦІЯ ЧЕРГОВИХ ВИБОРІВ

Продовження таблиці 2.8

№ ОВО	Центр ОВО	Опис меж ОВО	Кількість виборчих дільниць, утворених:		Перелік виборчих дільниць
			на постійній основі	на тимчасовій основі	
31	місто Кривий Ріг, Жовтневий район	Жовтневий район, частина Тернівського району міста Кривого Рогу (виборчі дільниці №№ 121694–121728, 121730–121733), селища Гірницьке, Коломійцеве, села Новоіванівка, Тернуватий Кут Криворізької міської ради	96	1	000001, 121554–121610, 121694–121728, 121730–121733
32	місто Кривий Ріг, Довгинцівський район	Довгинцівський район, частина Саксаганського району міста Кривого Рогу (виборчі дільниці №№ 121638–121683, 121690–121693)	92		121512–121553, 121638–121683, 121690–121693
33	місто Кривий Ріг, Центрально-Міський район	Дзержинський район, частина Інгулецького (виборчі дільниці №№ 121611–121619, 121636), частина Саксаганського (виборчі дільниці №№ 121684–121689) районів, Центрально-Міський район міста Кривого Рогу, селище Авангард Криворізької міської ради	89		121482–121511, 121611–121619, 121636, 121684–121689, 121734–121776
34	селище міського типу Царичанка	міста Вільногірськ, Жовті Води, Верхньодніпровський, П'ятихатський, Царичанський райони	135		120062–120102, 120441–120480, 120613–120635, 120682–120712
35	місто Нікополь	міста Нікополь, Орджонікідзе, Нікопольський район	113		120264–120294, 120737–120796, 120831–120852
36	місто Павлоград	міста Павлоград, Першотравенськ, Тернівка, Павлоградський район	103		120351–120377, 120853–120916, 120936–120947
37	місто Кривий Ріг	частина Інгулецького (виборчі дільниці №№ 121620–121635, 121637), частина Тернівського (виборча дільниця № 121729) районів міста Кривого Рогу, Апостолівський, Криворізький, Софіївський, Широківський райони	147		120001–120034, 120147–120179, 120563–120593, 120636–120666, 121620–121635, 121637, 121729
38	місто Новомосковськ	місто Новомосковськ, Магдалинівський, Новомосковський, Юр'ївський райони	138		120209–120241, 120295–120350, 120667–120681, 120797–120830
39	селище міського типу Васильківка	місто Синельникове, Васильківський, Межівський, Петропавлівський, Покровський, Синельниківський райони	159		120035–120061, 120242–120263, 120392–120440, 120481–120522, 120917–120935

№ ОВО	Центр ОВО	Опис меж ОВО	Кількість виборчих дільниць, утворених:		Перелік виборчих дільниць
			на постійній основі	на тимчасовій основі	
40	селище міського типу Кринички	місто Марганець, частина Заводського району міста Дніпродзержинська (виборчі дільниці №№ 121022–121027, 121029, 121031–121035, 121039, 121044, 121045), Криничанський, Солонянський, Томаківський райони	128		120180–120208, 120523–120562, 120594–120612, 120713–120736, 121022–121027, 121029, 121031–121035, 121039, 121044–121045, 121777
Донецька область					
41	місто Донецьк, Будьонівський район	Будьоннівський, Пролетарський райони міста Донецька	88		141592–141631, 141968–142015
42	місто Донецьк, Ворошиловський район	Ворошиловський, Калінінський райони, частина Куйбишевського району міста Донецька (виборчі дільниці №№ 141833, 141836–141842)	86	2	000001–000002, 141632–141709, 141833, 141836–141842
43	місто Донецьк, Ленінський район	Ленінський район, частина Кіровського (виборчі дільниці №№ 141805–141811), частина Куйбишевського (виборчі дільниці №№ 141827–141832, 141834, 141835, 141843–141871, 141873, 141874) районів міста Донецька	97		141805–141811, 141827–141832, 141834–141835, 141843–141871, 141873–141925
44	місто Донецьк, Кіровський район	Петровський район, частина Кіровського району міста Донецька (виборчі дільниці №№ 141763–141804, 141812–141826)	99		141763–141804, 141812–141826, 141926–141967
45	місто Донецьк, Київський район	міста Авдіївка, Ясинувата, Київський район міста Донецька, Ясинуватський район	110		140566–140602, 141433–141452, 141710–141762
46	місто Артемівськ	міста Артемівськ, Красний Лиман, Артемівський район	152	1	000001, 140041–140086, 140603–140661, 141098–141144
47	місто Слов'янськ	місто Слов'янськ, Олександрівський, Слов'янський райони	114		140393–140411, 140433–140462, 141184–141248
48	місто Краматорськ	місто Краматорськ	89		140970–141058

РОЗДІЛ 2. ТЕРИТОРІАЛЬНА ОРГАНІЗАЦІЯ ЧЕРГОВИХ ВИБОРІВ

Продовження таблиці 2.8

№ ОВО	Центр ОВО	Опис меж ОВО	Кількість виборчих дільниць, утворених:		Перелік виборчих дільниць
			на постійній основі	на тимчасовій основі	
49	місто Костянтинівка	міста Дружківка, Костянтинівка, Костянтинівський, Красноармійський райони	131		140246–140305, 140804–140834, 140930–140969
50	місто Красноармійськ	міста Дмитров, Добропілля, Красноармійськ, Добропільський район	119		140220–140245, 140738–140791, 141059–141097
51	місто Горлівка, Центрально-Міський район	Микитівський, Центрально-Міський райони міста Горлівки	95	1	000001, 141497–141591
52	місто Дзержинськ	міста Дебальцеве, Дзержинськ, Калінінський район міста Горлівки	111		140669–140714, 140717–140737, 141453–141496
53	місто Єнакієве	міста Єнакієве, Торез	117		140835–140907, 141293–141336
54	місто Шахтарськ	міста Харцизьк, Шахтарськ, Шахтарський район	124		140538–140565, 141337–141432
55	місто Макіївка, Гірницький район	міста Жданівка, Кіровське, Гірницький, Советський райони міста Макіївки	120		140908–140929, 142016–142077, 142108–142143
56	місто Макіївка, Центрально-Міський район	Кіровський, Червоногвардійський, Центрально-Міський райони міста Макіївки	113	1	000001, 142078–142107, 142144–142226
57	місто Маріуполь, Іллічівський район	Іллічівський, Орджонікідзевський райони міста Маріуполя	115	1	000001, 142297–142411
58	місто Маріуполь, Жовтневий район	Жовтневий, Приморський райони міста Маріуполя	98	4	000001–000004, 142227–142296, 142412–142439
59	місто Мар'їнка	міста Вугледар, Новогродівка, Селидове, Великоновосілківський, Мар'їнський райони	156		140087–140136, 140306–140365, 140662–140668, 141145–141183
60	місто Волноваха	Волноваський, Володарський, Новоазовський, Першотравневий, Тельманівський райони	163		140137–140219, 140366–140392, 140412–140432, 140504–140510, 140512–140535, 140537
61	селище міського типу Старобешеве	міста Докучаєвськ, Сніжне, Амвросіївський, Старобешівський райони	137		140001–140040, 140463–140503, 140792–140803, 141249–141292

Чергові вибори до Верховної Ради України 2012 року

Продовження таблиці 2.8

№ ОВО	Центр ОВО	Опис меж ОВО	Кількість виборчих дільниць, утворених:		Перелік виборчих дільниць
			на постійній основі	на тимчасовій основі	
Житомирська область					
62	місто Житомир	частина Богунського району (виборчі дільниці №№ 181338–181372, 181382–181386, 181388, 181389, 181399–181403), Корольовський район міста Житомира	104	1	000001, 181338–181372, 181382–181386, 181388–181389, 181399–181460
63	місто Бердичів	місто Бердичів, Андрушівський, Бердичівський, Попільнянський, Ружинський райони	228		180001–180047, 180102–180154, 180869–180912, 181022–181065, 181225–181264
64	місто Коростень	місто Коростень, Коростенський, Лугинський, Овруцький, Олевський райони	306		180363–180439, 180487–180518, 180707–180868, 181265–181299
65	місто Новоград-Волинський	місто Новоград-Волинський, Баранівський, Ємільчинський, Новоград-Волинський, Червоноармійський райони	279		180048–180101, 180226–180291, 180628–180706, 181066–181118, 181311–181337
66	місто Малин	місто Малин, Брусилівський, Володарсько-Волинський, Коростишівський, Малинський, Народицький, Радомишльський, Черняхівський райони	299		180155–180225, 180440–180486, 180563–180627, 180913–180969, 181119–181165, 181300–181310, 181463
67	селище міського типу Чуднів	частина Богунського району міста Житомира (виборчі дільниці №№ 181373–181381, 181387, 181390–181398), Житомирський, Любарський, Романівський, Чуднівський райони	247	1	000001, 180292–180362, 180519–180562, 180970–181021, 181166–181224, 181373–181381, 181387, 181390–181398, 181461–181462
Закарпатська область					
68	місто Ужгород	міста Ужгород, Чоп, Ужгородський район	142	1	000001, 210548–210615, 210713–210783, 210802–210804

РОЗДІЛ 2. ТЕРИТОРІАЛЬНА ОРГАНІЗАЦІЯ ЧЕРГОВИХ ВИБОРІВ

Продовження таблиці 2.8

№ ОВО	Центр ОВО	Опис меж ОВО	Кількість виборчих дільниць, утворених:		Перелік виборчих дільниць
			на постійній основі	на тимчасовій основі	
69	місто Мукачеве	місто Мукачеве, частина Берегівського (виборчі дільниці №№ 210003–210005, 210012, 210013, 210015, 210017, 210019, 210021, 210029–210032, 210035), частина Іршавського (виборчі дільниці №№ 210172–210180, 210203–210212, 210223–210228), частина Мукачівського (виборчі дільниці №№ 210303–210330, 210332–210339, 210343–210345, 210347–210365) районів	133		210003–210005, 210012–210013, 210015, 210017, 210019, 210021, 210029–210032, 210035, 210172–210180, 210203–210212, 210223–210228, 210303–210330, 210332–210339, 210343–210345, 210347–210365, 210677–210712
70	місто Свалява	Великобerezнянський, Воловецький, Міжгірський, Перечинський, Свалявський райони, частина Мукачівського району (виборчі дільниці №№ 210278–210302, 210331, 210340–210342, 210346)	211		210037–210075, 210141–210167, 210229–210302, 210331, 210340–210342, 210346, 210366–210397, 210440–210473
71	місто Хуст	місто Хуст, Хустський район, частина Іршавського (виборчі дільниці №№ 210168–210171, 210181–210183, 210185–210190, 210192–210195, 210198–210202), частина Тячівського (виборчі дільниці №№ 210479–210481, 210504, 210516, 210522–210524, 210529, 210534, 210535, 210537, 210538) районів	101		210168–210171, 210181–210183, 210185–210190, 210192–210195, 210198–210202, 210479–210481, 210504, 210516, 210522–210524, 210529, 210534–210535, 210537–210538, 210616–210663, 210784–210801
72	місто Тячів	Рахівський район, частина Тячівського району (виборчі дільниці №№ 210474–210478, 210482–210503, 210505–210515, 210517–210521, 210525–210528, 210530–210533, 210536, 210539–210547)	103		210398–210439, 210474–210478, 210482–210503, 210505–210515, 210517–210521, 210525–210528, 210530–210533, 210536, 210539–210547

№ ОВО	Центр ОВО	Опис меж ОВО	Кількість виборчих дільниць, утворених:		Перелік виборчих дільниць
			на постійній основі	на тимчасовій основі	
73	місто Виноградів	місто Берегове, Виноградівський район, частина Берегівського (виборчі дільниці №№ 210001, 210002, 210006–210011, 210014, 210016, 210018, 210020, 210022–210028, 210033, 210034, 210036), частина Іршавського (виборчі дільниці №№ 210184, 210191, 210196, 210197, 210213–210222) районів	114		210001–210002, 210006–210011, 210014, 210016, 210018, 210020, 210022–210028, 210033–210034, 210036, 210076–210140, 210184, 210191, 210196–210197, 210213–210222, 210664–210676
Запорізька область					
74	місто Запоріжжя, Комунарський район	Комунарський район, частина Жовтневого району міста Запоріжжя (виборчі дільниці №№ 230811, 230814, 230820–230836)	74	1	000001, 230811, 230814, 230820–230836, 230862–230916
75	місто Запоріжжя, Ленінський район	Заводський, Ленінський райони міста Запоріжжя	80		230837–230861, 230917–230971
76	місто Запоріжжя, Орджонікідзевський район	Орджонікідзевський, Хортицький райони міста Запоріжжя	88	1	000001, 230972–231008, 231010–231060
77	місто Запоріжжя, Шевченківський район	Шевченківський район, частина Жовтневого району міста Запоріжжя (виборчі дільниці №№ 230809, 230810, 230812, 230813, 230815–230819)	73		230809–230810, 230812–230813, 230815–230819, 231061–231124
78	місто Бердянськ	місто Бердянськ з населеними пунктами Бердянської міської ради, Бердянський, Куйбишевський, Розівський, Чернігівський райони	141		230001–230027, 230266–230288, 230524–230535, 230573–230595, 230636–230691
79	місто Василівка	місто Енергодар, Василівський, Великобілозерський, Кам'янсько-Дніпровський райони, частина Орхівського району (виборчі дільниці №№ 230376–230386, 230388–230392, 230394–230399, 230401–230406, 230408–230414)	151		230028–230089, 230234–230265, 230376–230386, 230388–230392, 230394–230399, 230401–230406, 230408–230414, 230692–230713
80	місто Мелітополь	місто Мелітополь, Мелітопольський район	111	1	000001, 230289–230331, 230714–230781

РОЗДІЛ 2. ТЕРИТОРІАЛЬНА ОРГАНІЗАЦІЯ ЧЕРГОВИХ ВИБОРІВ

Продовження таблиці 2.8

№ ОВО	Центр ОВО	Опис меж ОВО	Кількість виборчих дільниць, утворених:		Перелік виборчих дільниць
			на постійній основі	на тимчасовій основі	
81	місто Токмак	місто Токмак, Веселівський, Михайлівський, Приазовський, Приморський, Токмацький, Якимівський райони	230	2	000001–000002, 230090–230115, 230332–230358, 230451–230523, 230536–230572, 230596–230635, 230782–230808
82	місто Пологи	Гуляйпільський, Вільнянський, Запорізький, Новомиkolaївський, Пологівський райони, частина Орхівського району (виборчі дільниці №№ 230387, 230393, 230400, 230407)	175	1	000001, 230116–230233, 230359–230375, 230387, 230393, 230400, 230407, 230415–230450
Івано-Франківська область					
83	місто Івано-Франківськ	частина міста Івано-Франківська (виборчі дільниці №№ 260855–260884, 260887–260907, 260911–260917, 260919–260943, 260946–260961)	99	1	000001, 260855–260884, 260887–260907, 260911–260917, 260919–260943, 260946–260961
84	місто Тисмениця	частина міста Івано-Франківська (виборчі дільниці №№ 260885, 260886, 260908–260910, 260918, 260944, 260945), Тисменицький, Тлумачський райони, частина Галицького району (виборчі дільниці №№ 260087–260105, 260110–260129, 260131, 260132, 260134–260139, 260141–260153, 260155–260164)	190		260087–260105, 260110–260129, 260131–260132, 260134–260139, 260141–260153, 260155–260164, 260727–260838, 260885–260886, 260908–260910, 260918, 260944–260945
85	місто Калуш	місто Калуш, Калуський, Рогатинський райони, частина Галицького району (виборчі дільниці №№ 260106–260109, 260130, 260133, 260140, 260154)	166		260106–260109, 260130, 260133, 260140, 260154, 260276–260328, 260538–260615, 260962–260988
86	місто Долина	місто Болехів з населеними пунктами Болехівської міської ради, Долинський, Рожнятівський райони, частина Богородчанського району (виборчі дільниці №№ 260008, 260009, 260014, 260015, 260020–260023, 260027, 260034–260039, 260045, 260046)	139		260008–260009, 260014–260015, 260020–260023, 260027, 260034–260039, 260045–260046, 260222–260275, 260616–260667, 260839–260854

№ ОВО	Центр ОВО	Опис меж ОВО	Кількість виборчих дільниць, утворених:		Перелік виборчих дільниць
			на постійній основі	на тимчасовій основі	
87	місто Надвірна	місто Яремче з населеними пунктами Яремчанської міської ради, Надвірнянський район, частина Богородчанського (виборчі дільниці №№ 260001–260007, 260010–260013, 260016–260019, 260024–260026, 260028–260033, 260040–260044, 260047), частина Коломийського (виборчі дільниці №№ 260329–260338, 260408) районів	118		260001–260007, 260010–260013, 260016–260019, 260024–260026, 260028–260033, 260040–260044, 260047, 260329–260338, 260408, 260473–260537, 261025–261036
88	місто Коломия	місто Коломия, Городенківський район, частина Коломийського району (виборчі дільниці №№ 260339–260407, 260409–260411)	165		260165–260221, 260339–260407, 260409–260411, 260989–261024
89	місто Снятин	Верховинський, Косівський, Снятинський райони	159		260048–260086, 260412–260472, 260668–260726
Київська область					
90	місто Біла Церква	місто Біла Церква	96	1	000001, 321097–321192
91	селище міського типу Макарів	місто Фастів, Макарівський, Фастівський райони, частина Києво-Святошинського (виборчі дільниці №№ 320562, 320578–320582, 320597, 320598, 320607–320609, 320612–320614, 320617–320618, 320624, 320628–320640, 320642), частина Сквирського (виборчі дільниці №№ 320872–320874, 320878, 320879, 320883–320885, 320887–320889, 320893, 320894, 320896–320900, 320902, 320903) районів	167		320562, 320578–320582, 320597–320598, 320607–320609, 320612–320614, 320617–320618, 320624, 320628–320640, 320642, 320645–320695, 320872–320874, 320878–320879, 320883–320885, 320887–320889, 320893–320894, 320896–320900, 320902–320903, 321008–321047, 321373–321397
92	місто Узин	Білоцерківський, Володарський, Ставищенський, Таращанський, Тетіївський райони, частина Сквирського району (виборчі дільниці №№ 320862–320871, 320875–320877,	216		320037–320093, 320398–320430, 320862–320871, 320875–320877, 320880–320882,

РОЗДІЛ 2. ТЕРИТОРІАЛЬНА ОРГАНІЗАЦІЯ ЧЕРГОВИХ ВИБОРІВ

Продовження таблиці 2.8

№ ОВО	Центр ОВО	Опис меж ОВО	Кількість виборчих дільниць, утворених:		Перелік виборчих дільниць
			на постійній основі	на тимчасовій основі	
		320880–320882, 320886, 320890–320892, 320895, 320901, 320904–320909)			320886, 320890–320892, 320895, 320901, 320904–321007
93	місто Миронівка	міста Переяслав-Хмельницький, Ржищів, Богуславський, Кагарлицький, Миронівський, Рокитнянський райони	180	1	000001, 320094–320136, 320519–320558, 320696–320736, 320832–320861, 321338–321363
94	місто Обухів	міста Васильків, Обухів, Васильківський, Обухівський райони	135	1	000001, 320278–320341, 320737–320774, 321271–321288, 321323–321337
95	місто Ірпінь	місто Ірпінь, частина Києво-Святошинського району (виборчі дільниці №№ 320559–320561, 320563–320577, 320583–320596, 320599–320606, 320610, 320611, 320615, 320616, 320619–320623, 320625–320627, 320641, 320643, 320644)	89		320559–320561, 320563–320577, 320583–320596, 320599–320606, 320610–320611, 320615–320616, 320619–320623, 320625–320627, 320641, 320643–320644, 321289–321322
96	місто Вишгород	міста Буча, Славутич, Бородянський, Вишгородський, Іванківський, Поліський райони	194		320182–320225, 320342–320397, 320461–320518, 320817–320831, 321259–321270, 321364–321372
97	місто Бровари	міста Березань, Бровари, Баришівський район, частина Броварського району (виборчі дільниці №№ 320226–320250, 320253–320268, 320269–320272, 320276, 320277)	135	1	000001, 320001–320036, 320226–320250, 320253–320272, 320276–320277, 321086–321096, 321218–321258
98	місто Яготин	місто Бориспіль, Бориспільський, Згурівський, Переяслав-Хмельницький, Яготинський райони, частина Броварського району (виборчі дільниці №№ 320251, 320252, 320273–320275)	185		320137–320181, 320251–320252, 320273–320275, 320431–320460, 320775–320816, 321048–321085, 321193–321217

Чергові вибори до Верховної Ради України 2012 року

Продовження таблиці 2.8

№ ОВО	Центр ОВО	Опис меж ОВО	Кількість виборчих дільниць, утворених:		Перелік виборчих дільниць
			на постійній основі	на тимчасовій основі	
Кіровоградська область					
99	місто Кіровоград, Ленінський район	частина Кіровського (виборчі дільниці №№ 350814–350869, 350874, 350875, 350882–350890), частина Ленінського (виборчі дільниці №№ 350894–350936) районів міста Кіровограда	110	1	000001, 350814–350869, 350874–350875, 350882–350890, 350894–350936
100	Бобринецький район	частина Кіровського (виборчі дільниці №№ 350876–350881), частина Ленінського (виборчі дільниці № 350892, 350893) районів міста Кіровограда, Бобринецький, Вільшанський, Добровеличківський, Кіровоградський, Компаніївський, Новоукраїнський райони, селище міського типу Нове Кіровоградської міської ради (виборчі дільниці №№ 350870–350873, 350891)	235		350001–350064, 350130–350171, 350249–350321, 350458–350500, 350870–350873, 350876–350881, 350891–350893
101	селище міського типу Голованівськ	Гайворонський, Голованівський, Маловисківський, Новоархангельський, Новомиргородський, Ульяновський райони	204		350065–350129, 350322–350363, 350386–350457, 350669–350693
102	місто Знам'янка	міста Знам'янка, Світловодськ, Знам'янський, Новгородківський, Олександрівський, Онуфріївський, Світловодський райони	195		350214–350248, 350364–350385, 350501–350546, 350595–350614, 350649–350668, 350718–350740, 350785–350813
103	місто Олександрія	місто Олександрія, Долинський, Олександрійський, Петрівський, Устинівський райони	192		350172–350213, 350547–350594, 350615–350648, 350694–350717, 350741–350784
Луганська область					
104	місто Луганськ, Артемівський район	Артемівський район, частина Кам'янобрідського району міста Луганська (виборчі дільниці №№ 441414–441418, 441433), частина Лутугинського району (виборчі дільниці №№ 440170–440178, 440186–440198, 440201–440203, 440206–440215)	109		440170–440178, 440186–440198, 440201–440203, 440206–440215, 441263–441330, 441414–441418, 441433

РОЗДІЛ 2. ТЕРИТОРІАЛЬНА ОРГАНІЗАЦІЯ ЧЕРГОВИХ ВИБОРІВ

Продовження таблиці 2.8

№ ОВО	Центр ОВО	Опис меж ОВО	Кількість виборчих дільниць, утворених:		Перелік виборчих дільниць
			на постійній основі	на тимчасовій основі	
105	місто Луганськ, Жовтневий район	Жовтневий район, частина Кам'янобрідського району міста Луганська (виборчі дільниці №№ 441419–441432)	97	1	000001, 441331–441413, 441419–441432
106	місто Северодонецьк	місто Северодонецьк, частина міста Стаханова (виборчі дільниці №№ 441212–441232, 441249–441251, 441258–441262), частина Попаснянського району (виборчі дільниці №№ 440393–440421, 440424)	109		440393–440421, 440424, 441162–441232, 441249–441251, 441258–441262
107	місто Лисичанськ	місто Лисичанськ, частина міста Стаханова (виборчі дільниці №№ 441233–441248, 441252–441257), частина міста Первомайська (виборчі дільниці №№ 440975–440980, 440987, 440988), частина Попаснянського району (виборчі дільниці №№ 440381–440392, 440422, 440423)	92		440381–440392, 440422–440423, 440927–440980, 440987–440988, 441233–441248, 441252–441257
108	місто Красний Луч	місто Красний Луч, Перевальський район	142		440316–440380, 440850–440926
109	місто Краснодон	місто Краснодон, Ленінський район міста Луганська, Краснодонський район	152	2	000001–000002, 440097–440133, 440788–440849, 441434–441486
110	місто Алчевськ	міста Алчевськ, Антрацит, частина Антрацитівського (виборчі дільниці №№ 440009–440013, 440015–440020, 440028), частина Лутугинського (виборчі дільниці №№ 440179–440185, 440199, 440200, 440204, 440205) районів	134		440009–440013, 440015–440020, 440028, 440179–440185, 440199–440200, 440204–440205, 440627–440737
111	місто Свердловськ	міста Свердловськ, Ровеньки, частина Антрацитівського району (виборчі дільниці №№ 440001–440008, 440014, 440021–440027, 440029–440034)	145	1	000001, 440001–440008, 440014, 440021–440027, 440029–440034, 441016–441068, 441092–441161
112	місто Рубіжне	міста Рубіжне, Кіровськ, Брянка, частина міста Первомайська (виборчі дільниці №№ 440981–440986, 440989–441015)	107		440738–440787, 440981–440986, 440989–441015, 441069–441091, 441487

№ ОВО	Центр ОВО	Опис меж ОВО	Кількість виборчих дільниць, утворених:		Перелік виборчих дільниць
			на постійній основі	на тимчасовій основі	
113	місто Сватове	Білокуракинський, Кременський, Новоайдарський, Сватівський, Старобільський, Троїцький райони	202	1	000001, 440065–440096, 440134–440169, 440257–440283, 440425–440461, 440557–440626
114	селище міського типу Станиця Луганська	Біловодський, Марківський, Міловський, Новопсковський, Слов'яносербський, Станично-Луганський райони	198		440035–440064, 440216–440256, 440284–440315, 440462–440556
Львівська область					
115	місто Львів, Сихівський район	Сихівський район, частина Личаківського району міста Львова (виборчі дільниці №№ 461925–461928, 461931, 461935, 461936, 461940–461942, 461947–461950, 461954–461959, 461962–461975)	94	1	000001, 461925–461928, 461931, 461935–461936, 461940–461942, 461947–461950, 461954–461959, 461962–462035
116	місто Львів, Залізничний район	Залізничний район, частина Шевченківського району міста Львова (виборчі дільниці №№ 462109–462113, 462119–462129, 462137–462150)	79		461876–461924, 462109–462113, 462119–462129, 462137–462150
117	місто Львів, Франківський район	Галицький, Франківський райони, частина Шевченківського району міста Львова (виборчі дільниці №№ 462130–462136)	94	1	000001, 461848–461875, 462036–462094, 462130–462136
118	місто Львів, Личаківський район	частина Личаківського (виборчі дільниці №№ 461929, 461930, 461932–461934, 461937–461939, 461943–461946, 461951–461953, 461960, 461961), частина Шевченківського (виборчі дільниці №№ 462095–462108, 462114–462118, 462151, 462152) районів міста Львова, Пустомитівський район	137		460904–461002, 461929–461930, 461932–461934, 461937–461939, 461943–461946, 461951–461953, 461960–461961, 462095–462108, 462114–462118, 462151–462152
119	місто Броди	Бродівський, Буський, Радехівський райони, частина Кам'янка-Бузького району (виборчі дільниці №№ 460614–460618, 460622, 460623, 460625–460643, 460649–460653, 460658, 460663, 460664, 460670–460679)	248		460001–460148, 460614–460618, 460622–460623, 460625–460643, 460649–460653, 460658, 460663–460664,

РОЗДІЛ 2. ТЕРИТОРІАЛЬНА ОРГАНІЗАЦІЯ ЧЕРГОВИХ ВИБОРІВ

Продовження таблиці 2.8

№ ОВО	Центр ОВО	Опис меж ОВО	Кількість виборчих дільниць, утворених:		Перелік виборчих дільниць
			на постійній основі	на тимчасовій основі	
					460670–460679, 461003–461058
120	місто Городок	Городоцький, Мостиський райони, частина Самбірського району (виборчі дільниці №№ 461059–461136, 461140–461147)	247		460149–460211, 460213–460222, 460743–460830, 461059–461136, 461140–461147
121	місто Дрогобич	міста Борислав, Дрогобич, Трускавець, Дрогобицький район	142	1	000006, 460223–460297, 461685–461743, 461808–461815
122	місто Яворів	Жовківський, Яворівський райони	205	2	000001–000002, 460419–460509, 461571–461684
123	місто Перемишляни	місто Новий Розділ, Золочівський, Миколаївський, Перемишлянський райони	253		460510–460613, 460680–460742, 460831–460903, 461746–461758
124	місто Сокаль	місто Червоноград, Сокальський район, частина Кам'янка-Бузького району (виборчі дільниці №№ 460619–460621, 460624, 460644–460648, 460654–460657, 460659–460662, 460665–460669)	164		460619–460621, 460624, 460644–460648, 460654–460657, 460659–460662, 460665–460669, 461205–461214, 461216–461294, 461296–461316, 461816–461847
125	місто Старий Самбір	місто Самбір, Сколівський, Старосамбірський, Турківський райони, частина Самбірського району (виборчі дільниці №№ 461137–461139)	265		461137–461139, 461148–461204, 461317–461435, 461505–461570, 461759–461778
126	місто Стрий	міста Моршин, Стрий, Жидачівський, Стрийський райони	221	2	000001–000002, 460298–460418, 461436–461504, 461744–461745, 461779–461807
Миколаївська область					
127	місто Миколаїв, Заводський район	місто Очаків, Заводський район міста Миколаєва, Миколаївський, Очаківський райони	126		480407–480454, 480535–480552, 480667–480673, 480728–480780

№ ОВО	Центр ОВО	Опис меж ОВО	Кількість виборчих дільниць, утворених:		Перелік виборчих дільниць
			на постійній основі	на тимчасовій основі	
128	місто Миколаїв, Ленінський район	Ленінський, Корабельний райони міста Миколаєва	92		480781–480872
129	місто Миколаїв, Центральний район	Центральний район міста Миколаєва, Жовтневий район	105	1	000001, 480308–480348, 480873–480936
130	місто Баштанка	Баштанський, Березнегуватський, Казанківський, Новобузький, Новоодеський, Снігурівський райони	236		480028–480069, 480097–480129, 480349–480376, 480455–480534, 480594–480646
131	місто Вознесенськ	міста Вознесенськ, Южноукраїнськ, Березанський, Веселинівський, Вознесенський, Доманівський, Єланецький райони	191		480070–480096, 480159, 480161–480221, 480245–480307, 480647–480666, 480710–480727, 480937
132	місто Первомайськ	місто Первомайськ, Арбузинський, Братський, Врадівський, Кривоозерський, Первомайський райони	186		480001–480027, 480130–480158, 480222–480244, 480377–480406, 480553–480593, 480674–480709
Одеська область					
133	місто Одеса, Київський район	Київський район міста Одеси	86		511073–511158
134	місто Одеса, Малиновський район	частина Малиновського району міста Одеси (виборчі дільниці №№ 511159–511218, 511220, 511222–511244)	84	1	000001, 511159–511218, 511220, 511222–511244
135	місто Одеса, Приморський район	Приморський район міста Одеси	94	1	000001, 511245–511337, 511339
136	місто Одеса, Суворовський район	частина Малиновського (виборчі дільниці №№ 511219, 511221), частина Суворовського (виборчі дільниці №№ 511340–511365, 511374–511434) районів міста Одеси	89		511219, 511221, 511340–511365, 511374–511434
137	місто Котовськ	місто Котовськ, Балтський, Кодимський, Котовський, Красноокнянський, Савранський райони	204		510070–510117, 510441–510472, 510524–510610, 510762–510780, 511042–511059

РОЗДІЛ 2. ТЕРИТОРІАЛЬНА ОРГАНІЗАЦІЯ ЧЕРГОВИХ ВИБОРІВ

Продовження таблиці 2.8

№ ОВО	Центр ОВО	Опис меж ОВО	Кількість виборчих дільниць, утворених:		Перелік виборчих дільниць
			на постійній основі	на тимчасовій основі	
138	селище міського типу Ширяєве	Ананівський, Березівський, Іванівський, Любашівський, Миколаївський, Ширяївський райони, частина Комінтернівського району (виборчі дільниці №№ 510473–510498, 510521, 510522)	240	2	000001–000002, 510001–510032, 510118–510167, 510345–510379, 510473–510498, 510521–510522, 510611–510671, 510913–510944, 511435–511436
139	місто Роздільна	місто Южне, частина Суворовського району міста Одеси (виборчі дільниці №№ 511366–511373), Великомихайлівський, Роздільнянський, Фрунзівський райони, частина Біляївського (виборчі дільниці №№ 510222, 510223, 510230, 510237, 510238, 510241–510243, 510246, 510248, 510249, 510252, 510257, 510263–510265, 510268, 510269, 510276, 510277), частина Комінтернівського (виборчі дільниці №№ 510499–510520, 510523) районів	140		510222–510223, 510230, 510237–510238, 510241–510243, 510246, 510248–510249, 510252, 510257, 510263–510265, 510268–510269, 510276–510277, 510319–510344, 510499–510520, 510523, 510727–510761, 510894–510912, 511064–511072, 511366–511373
140	місто Біляївка	міста Іллічівськ, Теплодар, Овідіопольський район, частина Біляївського району (виборчі дільниці №№ 510224–510229, 510231–510236, 510239, 510240, 510244, 510245, 510247, 510250, 510251, 510253–510256, 510258–510262, 510266, 510267, 510270–510275, 510278–510282)	108	2	000001–000002, 510224–510229, 510231–510236, 510239–510240, 510244–510245, 510247, 510250–510251, 510253–510256, 510258–510262, 510266–510267, 510270–510275, 510278–510282, 510672–510706, 511014–511041, 511060–511063
141	місто Татарбунари	місто Білгород-Дністровський, Білгород-Дністровський, Татарбунарський райони, частина Кілійського району (виборчі дільниці №№ 510407–510423, 510425–510428, 510431, 510435, 510439, 510440)	145		510168–510221, 510407–510423, 510425–510428, 510431, 510435, 510439–510440, 510861–510893, 510945–510977

№ ОВО	Центр ОВО	Опис меж ОВО	Кількість виборчих дільниць, утворених:		Перелік виборчих дільниць
			на постійній основі	на тимчасовій основі	
142	місто Арциз	Арцизький, Саратовський, Тарутинський райони, частина Болградського (виборчі дільниці №№ 510283–510290, 510296, 510298–510315, 510317, 510318), частина Кілійського (виборчі дільниці №№ 510424, 510429, 510430, 510432–510434, 510436–510438) районів	155		510033–510069, 510283–510290, 510296, 510298–510315, 510317–510318, 510424, 510429–510430, 510432–510434, 510436–510438, 510781–510860
143	місто Ізмаїл	місто Ізмаїл, Ізмаїльський, Ренійський райони, частина Болградського району (виборчі дільниці №№ 510291–510295, 510297, 510316)	90	26	000001–000005, 000008–000015, 000017–000019, 000021–000025, 000027–000029, 000032–000033, 510291–510295, 510297, 510316, 510380–510406, 510707–510726, 510978–511013
Полтавська область					
144	місто Полтава, Октябрський район	Ленінський, Октябрський райони міста Полтави	85		531188–531272
145	місто Полтава, Київський район	Київський район міста Полтави, Котелевський, Полтавський райони	131	1	000001, 530354–530378, 530724–530779, 531138–531187
146	місто Кременчук	частина Автозаводського району (виборчі дільниці №№ 531040–531085, 531099, 531100), Крюківський район міста Кременчука	85		531040–531085, 531099–531137
147	місто Миргород	місто Миргород, Диканський, Зіньківський, Миргородський, Решетилівський, Шишацький райони	190		530177–530242, 530560–530604, 530780–530817, 530960–530982, 531022–531039
148	місто Лубни	місто Лубни, Великобагачанський, Оржицький, Семенівський, Хорольський райони, частина Лубенського району (виборчі дільниці №№ 530474–530494, 530504–530506, 530522–530531)	219		530001–530035, 530474–530494, 530504–530506, 530522–530531, 530654–530688, 530818–530912, 531002–531021

РОЗДІЛ 2. ТЕРИТОРІАЛЬНА ОРГАНІЗАЦІЯ ЧЕРГОВИХ ВИБОРІВ

Продовження таблиці 2.8

№ ОВО	Центр ОВО	Опис меж ОВО	Кількість виборчих дільниць, утворених:		Перелік виборчих дільниць
			на постійній основі	на тимчасовій основі	
149	місто Карлівка	Карлівський, Кобеляцький, Козельщинський, Машівський, Новосанжарський, Чутівський райони	215		530243–530353, 530532–530559, 530605–530653, 530933–530959
150	місто Комсомольськ	місто Комсомольськ, частина Автозаводського району міста Кременчука (виборчі дільниці №№ 531086–531098), Глобинський, Кременчуцький райони	127		530089–530145, 530379–530416, 530983–531001, 531086–531098
151	місто Лохвиця	Гадяцький, Гребінківський, Лохвицький, Пирятинський, Чорнухинський райони, частина Лубенського району (виборчі дільниці №№ 530495–530503, 530507–530521)	220		530036–530088, 530146–530176, 530417–530473, 530495–530503, 530507–530521, 530689–530723, 530913–530932
Рівненська область					
152	місто Рівне	частина міста Рівного (виборчі дільниці №№ 560901–560974, 560984–561002)	93	1	000001, 560901–560974, 560984–561002
153	місто Рівне	місто Острог, частина міста Рівного (виборчі дільниці №№ 560975–560983), Гоцанський, Корецький, Острозький, Рівненський райони	230		560105–560156, 560403–560445, 560569–560608, 560655–560733, 560894–560900, 560975–560983
154	місто Дубно	місто Дубно, Демидівський, Дубенський, Здолбунівський, Млинівський, Радивилівський райони	266		560157–560247, 560346–560401, 560518–560568, 560609–560654, 560857–560878
155	місто Дубровиця	місто Кузнецовськ, Володимирецький, Дубровицький, Зарічненський, Рокитнівський райони	212		560049–560104, 560248–560345, 560734–560776, 560879–560893
156	місто Сарни	Березнівський, Костопільський, Сарненський райони	200		560001–560048, 560446–560517, 560777–560856
Сумська область					
157	місто Суми	Ковпаківський район, частина Зарічного району міста Сум (виборчі дільниці №№ 590884–590895, 590926–590943, 591015), село Піщане Сумської міської ради з населеними пунктами Піщанської сільської ради	99	1	000001, 590884–590895, 590926–590943, 590947–591015

№ ОВО	Центр ОВО	Опис меж ОВО	Кількість виборчих дільниць, утворених:		Перелік виборчих дільниць
			на постійній основі	на тимчасовій основі	
158	місто Білопілля	частина Зарічного району міста Сум (виборчі дільниці №№ 590896–590925, 590944–590946), Білопільський, Краснопільський, Сумський райони	190		590001–590059, 590219–590259, 590582–590638, 590896–590925, 590944–590946
159	місто Глухів	місто Глухів, Глухівський, Путивльський, Середино-Будський, Ямпільський райони, частина Кролевецького (виборчі дільниці №№ 590260–590274, 590276–590278, 590280, 590282–590284, 590287, 590288, 590291, 590295–590299), частина Конотопського (виборчі дільниці №№ 590176, 590177, 590181–590183, 590185, 590186, 590188, 590190–590192, 590196–590198, 590210, 590213), частина Шосткінського (виборчі дільниці №№ 590679–590688, 590694–590699) районів	224		590135–590171, 590176–590177, 590181–590183, 590185–590186, 590188, 590190–590192, 590196–590198, 590210, 590213, 590260–590274, 590276–590278, 590280, 590282–590284, 590287–590288, 590291, 590295–590299, 590432–590470, 590544–590581, 590679–590688, 590694–590699, 590704–590751
160	місто Шостка	міста Конотоп, Шостка, частина Конотопського (виборчі дільниці №№ 590179, 590180, 590200, 590207, 590208), частина Кролевецького (виборчі дільниці №№ 590275, 590279, 590281, 590285, 590286, 590289, 590290, 590292–590294), частина Шосткінського (виборчі дільниці №№ 590675–590678, 590689–590693, 590700–590703) районів	99		590179–590180, 590200, 590207–590208, 590275, 590279, 590281, 590285–590286, 590289–590290, 590292–590294, 590675–590678, 590689–590693, 590700–590703, 590752–590790, 590852–590883
161	місто Ромни	місто Ромни, Буринський, Липоводолинський, Недригайлівський, Роменський райони, частина Конотопського району (виборчі дільниці №№ 590172–590175, 590178, 590184, 590187, 590189, 590193–590195, 590199, 590201–590206, 590209, 590211, 590212, 590214–590218)	229		590060–590095, 590172–590175, 590178, 590184, 590187, 590189, 590193–590195, 590199, 590201–590206, 590209,

РОЗДІЛ 2. ТЕРИТОРІАЛЬНА ОРГАНІЗАЦІЯ ЧЕРГОВИХ ВИБОРІВ

Продовження таблиці 2.8

№ ОВО	Центр ОВО	Опис меж ОВО	Кількість виборчих дільниць, утворених:		Перелік виборчих дільниць
			на постійній основі	на тимчасовій основі	
					590211–590212, 590214–590218, 590329–590397, 590471–590543, 590827–590851
162	місто Охтирка	міста Лебедин, Охтирка, Великописарівський, Лебединський, Охтирський, Тростянецький райони	174		590096–590134, 590300–590328, 590398–590431, 590639–590674, 590791–590826
Тернопільська область					
163	місто Тернопіль	частина міста Тернополя (виборчі дільниці №№ 611096–611181)	86		611096–611181
164	місто Збараж	Збараський, Лановецький, Підволочиський, Шумський райони, частина Кременецького району (виборчі дільниці №№ 610544–610552, 610554–610587, 610591, 610592, 610596–610604, 610607, 610609, 610610, 610613–610616)	307		610328–610403, 610544–610552, 610554–610587, 610591–610592, 610596–610604, 610607, 610609–610610, 610613–610664, 610717–610780, 611034–611091
165	місто Зборів	частина міста Тернополя (виборчі дільниці №№ 611092–611095), Бережанський, Зборівський, Козівський, Підгаєцький, Тернопільський райони, частина Кременецького району (виборчі дільниці №№ 610542, 610543, 610553, 610588–610590, 610593–610595, 610605, 610606, 610608, 610611, 610612)	309	2	000001–000002, 610001–610054, 610404–610543, 610553, 610588–610590, 610593–610595, 610605–610606, 610608, 610611–610612, 610781–610813, 610893–610958, 611092–611095
166	місто Тербовля	Бучацький, Гусятинський, Монастирський, Тербовлянський райони	270		610132–610270, 610665–610716, 610814–610892
167	місто Чортків	Борщівський, Заліщицький, Чортківський райони	209	1	000001, 610055–610131, 610271–610327, 610959–611033

Чергові вибори до Верховної Ради України 2012 року

Продовження таблиці 2.8

№ ОВО	Центр ОВО	Опис меж ОВО	Кількість виборчих дільниць, утворених:		Перелік виборчих дільниць
			на постійній основі	на тимчасовій основі	
Харківська область					
168	місто Харків, Дзержинський район	Дзержинський район міста Харкова	88		631089–631176
169	місто Харків, Київський район	Київський район, частина Московського району міста Харкова (виборчі дільниці №№ 631415–631421, 631481–631484, 631525–631527)	99		631231–631315, 631415–631421, 631481–631484, 631525–631527
170	місто Харків, Московський район	частина Московського району міста Харкова (виборчі дільниці №№ 631422–631446, 631451–631461, 631467–631480, 631485–631492, 631506–631524, 631528–631532)	82	1	000001, 631422–631446, 631451–631461, 631467–631480, 631485–631492, 631506–631524, 631528–631532
171	місто Харків, Фрунзенський район	Фрунзенський район, частина Комінтернівського (виборчі дільниці №№ 631354–631372), частина Орджонікідзевського (виборчі дільниці №№ 631533–631536) районів міста Харкова	81		631354–631372, 631533–631536, 631591–631648
172	місто Харків, Орджонікідзевський район	частина Московського (виборчі дільниці №№ 631447–631450, 631462–631466, 631493–631505), частина Орджонікідзевського (виборчі дільниці №№ 631537–631590) районів міста Харкова	76		631447–631450, 631462–631466, 631493–631505, 631537–631590
173	місто Харків, Комінтернівський район	Червонозаводський район, частина Комінтернівського району міста Харкова (виборчі дільниці №№ 631316–631353, 631373–631375, 631689)	82		631316–631353, 631373–631375, 631649–631689
174	місто Харків, Ленінський район	Жовтневий, Ленінський райони міста Харкова	93	2	000001–000002, 631177–631230, 631376–631414
175	місто Дергачі	місто Люботин, Дергачівський район, частина Харківського району (виборчі дільниці №№ 630810–630819, 630829–630831, 630833–630836, 630840–630845, 630848–630859, 630874–630879, 630881)	116		630315–630370, 630810–630819, 630829–630831, 630833–630836, 630840–630845, 630848–630859, 630874–630879, 630881, 631038–631055

РОЗДІЛ 2. ТЕРИТОРІАЛЬНА ОРГАНІЗАЦІЯ ЧЕРГОВИХ ВИБОРІВ

Продовження таблиці 2.8

№ ОВО	Центр ОВО	Опис меж ОВО	Кількість виборчих дільниць, утворених:		Перелік виборчих дільниць
			на постійній основі	на тимчасовій основі	
176	місто Чугуїв	місто Чугуїв, Великобурлуцький, Вовчанський, Дворічанський, Печенізький, Чугуївський райони	158		630215–630314, 630734–630736, 630738–630744, 630884–630914, 631072–631088
177	місто Куп'янськ	міста Ізюм, Куп'янськ, Борівський, Ізюмський, Куп'янський, Шевченківський райони	168		630166–630187, 630473–630497, 630602–630638, 630915–630998
178	місто Балаклія	місто Первомайський, Балаклійський, Барвінківський, Близнюківський, Первомайський райони	162		630001–630121, 630709–630733, 631056–631071
179	місто Красноград	місто Лозова, Зачепилівський, Кегичівський, Красноградський, Лозівський, Сахновщинський райони	192		630371–630394, 630498–630519, 630530–630571, 630639–630669, 630745–630778, 630999–631037
180	селище міського типу Золочів	Богодухівський, Валківський, Золочівський, Коломацький, Краснокутський, Нововодолазький райони, частина Харківського району (виборчі дільниці №№ 630820–630822)	183		630122–630165, 630188–630214, 630443–630472, 630520–630529, 630572–630601, 630670–630708, 630820–630822
181	місто Зміїв	Зміївський район, частина Харківського району (виборчі дільниці №№ 630779–630809, 630823–630828, 630832, 630837–630839, 630846, 630847, 630860–630873, 630880, 630882, 630883)	108		630395–630442, 630779–630809, 630823–630828, 630832, 630837–630839, 630846–630847, 630860–630873, 630880, 630882–630883
Херсонська область					
182	місто Херсон, Суворовський район	частина Дніпровського (виборчі дільниці №№ 650622–650653, 650662–650670), частина Суворовського (виборчі дільниці №№ 650726–650768, 650773–650782) районів міста Херсона з населеними пунктами Дніпровської та Суворовської районних у місті Херсоні рад	94	1	000001, 650622–650653, 650662–650670, 650726–650768, 650773–650782

№ ОВО	Центр ОВО	Опис меж ОВО	Кількість виборчих дільниць, утворених:		Перелік виборчих дільниць
			на постійній основі	на тимчасовій основі	
183	місто Херсон, Комсомольський район	Комсомольський район, частина Дніпровського (виборчі дільниці №№ 650654–650661, 650671), частина Суворовського (виборчі дільниці №№ 650769–650772) районів міста Херсона з населеними пунктами Дніпровської, Суворовської та Комсомольської районних у місті Херсоні рад, Білозерський район	108		650047–650087, 650654–650661, 650671–650725, 650769–650772
184	місто Нова Каховка	місто Нова Каховка з населеними пунктами Новокаховської міської ради, Бериславський, Великолепетиський, Великоолександрівський, Високопільський, Горностаївський, Нововоронцовський райони	195		650001–650046, 650088–650140, 650163–650182, 650288–650305, 650394–650413, 650584–650621
185	місто Каховка	місто Каховка, Верхньорогачицький, Генічеський, Іванівський, Каховський, Нижньосірогозький, Новотроїцький райони, частина Чаплинського району (виборчі дільниці №№ 650534–650538, 650544–650546, 650548, 650562, 650563)	217		650141–650162, 650183–650234, 650306–650322, 650341–650393, 650414–650455, 650534–650538, 650544–650546, 650548, 650562–650583
186	місто Цюрупинськ	Голопристанський, Каланчацький, Скадовський, Цюрупинський райони, частина Чаплинського району (виборчі дільниці №№ 650539–650543, 650547, 650549–650561)	168		650235–650287, 650323–650340, 650456–650533, 650539–650543, 650547, 650549–650561
Хмельницька область					
187	місто Хмельницький	частина міста Хмельницького (виборчі дільниці №№ 681455–681536)	82	1	000001, 681455–681536
188	місто Хмельницький	частина міста Хмельницького (виборчі дільниці №№ 681427–681454), Волочиський, Хмельницький райони	187		680105–680186, 681062–681138, 681427–681454
189	місто Красилів	місто Нетішин, Білогірський, Ізяславський, Красилівський, Теофіпольський райони	293		680001–680065, 680388–680463, 680578–680663, 681012–681061, 681375–681390
190	місто Шепетівка	міста Славута, Шепетівка, Полонський, Славутський, Шепетівський райони	221		680772–680889, 681204–681266, 681391–681408, 681537–681558

РОЗДІЛ 2. ТЕРИТОРІАЛЬНА ОРГАНІЗАЦІЯ ЧЕРГОВИХ ВИБОРІВ

Продовження таблиці 2.8

№ ОВО	Центр ОВО	Опис меж ОВО	Кількість виборчих дільниць, утворених:		Перелік виборчих дільниць
			на постійній основі	на тимчасовій основі	
191	місто Старокостянтинів	місто Старокостянтинів, Віньковецький, Деражнянський, Летичівський, Старокостянтинівський, Старосинявський райони	287		680066–680104, 680257–680312, 680664–680715, 680890–681011, 681409–681426
192	місто Дунаївці	Городоцький, Дунаєвський, Чемеровецький, Ярмолинецький райони	272		680187–680256, 680313–680387, 681139–681203, 681267–681328
193	місто Кам'янець-Подільський	місто Кам'янець-Подільський, Новоушицький райони	216		680464–680577, 680716–680771, 681329–681374
Черкаська область					
194	місто Черкаси, Придніпровський район	Придніпровський район, частина Соснівського району міста Черкас (виборчі дільниці №№ 711039–711042, 711044, 711049, 711080–711100)	82	1	000001, 710975–711029, 711039–711042, 711044, 711049, 711080–711100
195	місто Черкаси, Соснівський район	частина Соснівського району міста Черкас (виборчі дільниці №№ 711043, 711045–711048, 711050–711067, 711074–711079), Драбівський, Чигиринський, Чернобаївський райони	159	2	000001–000002, 710036–710083, 710738–710819, 711043, 711045–711048, 711050–711067, 711074–711079
196	місто Корсунь-Шевченківський	Городищенський, Катеринопільський, Корсунь-Шевченківський, Шполянський райони, частина Канівського (виборчі дільниці №№ 710263, 710266, 710274, 710280–710285, 710287, 710289–710291, 710298–710303), частина Лисянського (виборчі дільниці №№ 710403, 710404, 710411, 710412, 710420, 710421, 710433), частина Тальнівського (виборчі дільниці №№ 710563–710565, 710567, 710569–710579, 710582–710585, 710587–710590, 710593–710597) районів	218		710001–710035, 710263, 710266, 710274, 710280–710285, 710287, 710289–710291, 710298–710303, 710310–710396, 710403–710404, 710411–710412, 710420–710421, 710433, 710563–710565, 710567, 710569–710579, 710582–710585, 710587–710590, 710593–710597, 710820–710861

№ ОВО	Центр ОВО	Опис меж ОВО	Кількість виборчих дільниць, утворених:		Перелік виборчих дільниць
			на постійній основі	на тимчасовій основі	
197	місто Канів	міста Золотоноша, Канів, частина Соснівського району міста Черкас (виборчі дільниці №№ 711030–711038, 711068–711073), Золотоніський район, частина Канівського (виборчі дільниці №№ 710264, 710265, 710267–710273, 710275–710279, 710286, 710288, 710292–710297, 710304–710309), частина Черкаського (виборчі дільниці №№ 710691, 710696, 710697, 710700, 710701, 710706, 710709, 710710, 710711–710713, 710716–710719, 710722–710725, 710735, 710736) районів	146		710174–710229, 710264–710265, 710267–710273, 710275–710279, 710286, 710288, 710292–710297, 710304–710309, 710691, 710696–710697, 710700–710701, 710706, 710709–710713, 710716–710719, 710722–710725, 710735–710736, 710876–710901, 711030–711038, 711068–711073
198	місто Сміла	місто Сміла, Кам'янський, Смілянський райони, частина Черкаського району (виборчі дільниці №№ 710690, 710692–710695, 710698, 710699, 710702–710705, 710707, 710708, 710714, 710715, 710720, 710721, 710726–710734, 710737)	136		710230–710262, 710510–710547, 710690, 710692–710695, 710698–710699, 710702–710705, 710707–710708, 710714–710715, 710720–710721, 710726–710734, 710737, 710902–710939
199	місто Жашків	місто Ватутіне, Жашківський, Звенигородський, Маньківський райони, частина Лисянського (виборчі дільниці №№ 710397–710402, 710405–710410, 710413–710419, 710422–710432, 710434, 710435), частина Тальнівського (виборчі дільниці №№ 710548–710562, 710568, 710580, 710586, 710591, 710592) районів	187		710084–710173, 710397–710402, 710405–710410, 710413–710419, 710422–710432, 710434–710466, 710548–710562, 710568, 710580, 710586, 710591–710592, 710862–710875
200	місто Умань	місто Умань, Монастирищенський, Уманський, Христинівський райони, частина Тальнівського району (виборчі дільниці №№ 710566, 710581)	172		710467–710509, 710566, 710581, 710598–710689, 710940–710974

РОЗДІЛ 2. ТЕРИТОРІАЛЬНА ОРГАНІЗАЦІЯ ЧЕРГОВИХ ВИБОРІВ

Продовження таблиці 2.8

№ ОВО	Центр ОВО	Опис меж ОВО	Кількість виборчих дільниць, утворених:		Перелік виборчих дільниць
			на постійній основі	на тимчасовій основі	
Чернівецька область					
201	місто Чернівці, Шевченківський район	Першотравневий, Шевченківський райони, частина Садгірського району міста Чернівців (виборчі дільниці №№ 730480, 730487–730492)	107	1	000001, 730446–730480, 730487–730558
202	місто Сторожинець	Вижницький, Кіцманський, Путильський райони, частина Сторожинецького району (виборчі дільниці №№ 730338–730351, 730355–730361, 730364–730366, 730368–730375, 730378, 730381–730387, 730390–730394)	166		730001–730041, 730185–730235, 730279–730307, 730338–730351, 730355–730361, 730364–730366, 730368–730375, 730378, 730381–730387, 730390–730394
203	місто Новоселиця	частина Садгірського району міста Чернівців (виборчі дільниці №№ 730481–730486), Герцаївський, Глибоцький, Новоселицький райони, частина Сторожинецького району (виборчі дільниці №№ 730352–730354, 730362, 730363, 730367, 730376, 730377, 730379, 730380, 730388, 730389)	131		730042–730111, 730236–730278, 730352–730354, 730362–730363, 730367, 730376–730377, 730379–730380, 730388–730389, 730481–730486
204	місто Хотин	місто Новодністровськ, Заставнівський, Кельменецький, Сокирянський, Хотинський райони	154	1	000001, 730112–730184, 730308–730337, 730395–730445
Чернігівська область					
205	місто Чернігів, Деснянський район	Деснянський район, частина Новозаводського району міста Чернігова (виборчі дільниці №№ 741086, 741096–741099)	83		740983–741060, 741086, 741096–741099
206	місто Чернігів	частина Новозаводського району міста Чернігова (виборчі дільниці №№ 741061–741085, 741087–741095, 741100–741108), Ріпкинський, Чернігівський райони	177	1	000001, 740641–740694, 740811–740890, 741061–741085, 741087–741095, 741100–741108

Чергові вибори до Верховної Ради України 2012 року

Продовження таблиці 2.8

№ ОВО	Центр ОВО	Опис меж ОВО	Кількість виборчих дільниць, утворених:		Перелік виборчих дільниць
			на постійній основі	на тимчасовій основі	
207	місто Корюківка	Городнянський, Коропський, Корюківський, Новгород-Сіверський, Семенівський, Сосницький, Щорський райони	256	1	000001, 740153–740196, 740326–740392, 740502–740549, 740695–740759, 740891–740922
208	місто Бахмач	Бахмацький, Борзнянський, Куликівський, Менський, Талалаївський райони, частина Ічнянського району (виборчі дільниці №№ 740197–740201, 740204, 740208, 740209, 740215, 740218, 740221, 740225, 740228, 740231–740232, 740235, 740236, 740239, 740240)	202		740001–740046, 740089–740133, 740197–740201, 740204, 740208–740209, 740215, 740218, 740221, 740225, 740228, 740231–740232, 740235–740236, 740239–740240, 740393–740456, 740783–740810
209	місто Ніжин	місто Ніжин, Варвинський, Ніжинський, Носівський, Срібнянський райони, частина Ічнянського району (виборчі дільниці №№ 740202, 740203, 740205–740207, 740210–740214, 740216, 740217, 740219, 740220, 740222–740224, 740226, 740227, 740229, 740230, 740233, 740234, 740237, 740238)	169		740134–740152, 740202–740203, 740205–740207, 740210–740214, 740216–740217, 740219–740220, 740222–740224, 740226–740227, 740229–740230, 740233–740234, 740237–740238, 740457–740501, 740550–740580, 740760–740782, 740923–740948
210	місто Прилуки	місто Прилуки, Бобровицький, Козелецький, Прилуцький райони	221		740047–740088, 740241–740325, 740581–740640, 740949–740982
м. Київ					
211	місто Київ, Голосіївський район	Голосіївський район міста Києва	86		800001–800085, 801067

РОЗДІЛ 2. ТЕРИТОРІАЛЬНА ОРГАНІЗАЦІЯ ЧЕРГОВИХ ВИБОРІВ

Продовження таблиці 2.8

№ ОВО	Центр ОВО	Опис меж ОВО	Кількість виборчих дільниць, утворених:		Перелік виборчих дільниць
			на постійній основі	на тимчасовій основі	
212	місто Київ, Дарницький район	частина Дарницького району міста Києва (виборчі дільниці №№ 800086–800156, 800205–800214)	81		800086–800156, 800205–800214
213	місто Київ, Деснянський район	частина Деснянського району міста Києва (виборчі дільниці №№ 800215–800227, 800236–800243, 800254–800270, 800273–800304, 801068–801070)	73		800215–800227, 800236–800243, 800254–800270, 800273–800304, 801068–801070
214	місто Київ, Дніпровський район	частина Дніпровського району міста Києва (виборчі дільниці №№ 800350–800353, 800366, 800369–800407, 800431–800434, 800438–800470)	81		800350–800353, 800366, 800369–800407, 800431–800434, 800438–800470
215	місто Київ, Деснянський район	частина Деснянського (виборчі дільниці №№ 800228–800235, 800244–800253, 800271, 800272, 800305–800341), частина Дніпровського (виборчі дільниці №№ 800342–800349, 800354–800365, 800367, 800368) районів міста Києва	79		800228–800235, 800244–800253, 800271–800272, 800305–800349, 800354–800365, 800367–800368
216	місто Київ, Дніпровський район	частина Дарницького (виборчі дільниці №№ 800157–800204), частина Дніпровського (виборчі дільниці №№ 800408–800430, 800435–800437) районів міста Києва	74		800157–800204, 800408–800430, 800435–800437
217	місто Київ, Оболонський район	частина Оболонського району міста Києва (виборчі дільниці №№ 800471–800547, 800577, 800578)	79		800471–800547, 800577–800578
218	місто Київ, Святошинський район	частина Оболонського (виборчі дільниці №№ 800548–800576, 800579–800582), частина Святошинського (виборчі дільниці №№ 800781–800822) районів міста Києва	75		800548–800576, 800579–800582, 800781–800822
219	місто Київ, Святошинський район	частина Святошинського району міста Києва (виборчі дільниці №№ 800702–800780, 800823–800827)	84		800702–800780, 800823–800827
220	місто Київ, Подільський район	Подільський район міста Києва	69		800633–800701

№ ОВО	Центр ОВО	Опис меж ОВО	Кількість виборчих дільниць, утворених:		Перелік виборчих дільниць
			на постійній основі	на тимчасовій основі	
221	місто Київ, Печерський район	Печерський район, частина Солом'янського (виборчі дільниці №№ 800828–800843, 800850, 800851, 800865, 800869–800871, 800873, 800877–800885, 800887–800891, 800950–800956, 800958, 800959), частина Шевченківського (виборчі дільниці №№ 800960–800964, 800966, 800967, 800975) районів міста Києва	104		800583–800632, 800828–800843, 800850–800851, 800865, 800869–800871, 800873, 800877–800885, 800887–800891, 800950–800956, 800958–800964, 800966–800967, 800975
222	місто Київ, Солом'янський район	частина Солом'янського району міста Києва (виборчі дільниці №№ 800844–800849, 800852–800864, 800866–800868, 800872, 800874–800876, 800886, 800892–800949, 800957)	86	1	000001, 800844–800849, 800852–800864, 800866–800868, 800872, 800874–800876, 800886, 800892–800949, 800957
223	місто Київ, Шевченківський район	частина Шевченківського району міста Києва (виборчі дільниці №№ 800965, 800968–800974, 800976–801066)	99	2	000001–000002, 800965, 800968–800974, 800976–801066
м. Севастополь					
224	місто Севастополь, Гагарінський район	Балаклавський район з населеними пунктами Балаклавської районної у місті Севастополі ради, Гагарінський район, частина Ленінського району міста Севастополя (виборчі дільниці №№ 850120–850122, 850131–850135)	94		850001–850034, 850036–850087, 850120–850122, 850131–850135
225	місто Севастополь, Ленінський район	Нахімовський район з населеними пунктами Нахімовської районної у місті Севастополі ради, частина Ленінського району міста Севастополя (виборчі дільниці №№ 850088–850119, 850123–850130, 850136–850144)	98		850088–850119, 850123–850130, 850136–850193

ВІДОМОСТІ
про входження адміністративно-територіальних одиниць до виборчих округів

Адміністративно-територіальна одиниця	Одномандатний виборчий округ(и)	Номери виборчих округів (ВО), кількість дільниць, номери виборчих дільниць (ВД)
Автономна Республіка Крим	1–10	
Бахчисарайський район	10	ВО 10 (75) ВД 010001–010075
Білогірський район	8	ВО 8 (61) ВД 010076–010136
Джанкойський район	3	ВО 3 (78) ВД 010137–010214
Кіровський район	6	ВО 6 (38) ВД 010215–010252
Красногвардійський район	3	ВО 3 (66) ВД 010253–010318
Красноперекопський район	9	ВО 9 (24) ВД 010319–010342
Ленінський район	5, 6	ВО 5 (30) ВД 010346–010356, 010358, 010360–010363, 010365–010366, 010370–010374, 010379–010385; ВО 6 (22) ВД 010343–010345, 010357, 010359, 010364, 010367–010369, 010375–010378, 010386–010394
Нижньогірський район	8	ВО 8 (30) ВД 010395–010424
Первомайський район	9	ВО 9 (37) ВД 010425–010461
Роздольненський район	9	ВО 9 (32) ВД 010462–010493
Сакський район	4	ВО 4 (70) ВД 010494–010563
Сімферопольський район	2, 8, 10	ВО 2 (25) ВД 010583–010595, 010601–010603, 010631–010637, 010647–010648; ВО 8 (5) ВД 010608–010609, 010612–010614; ВО 10 (55) ВД 010564–010582, 010596–010600, 010604–010607, 010610–010611, 010615–010630, 010638–010646
Советський район	8	ВО 8 (35) ВД 010649–010683
Чорноморський район	9	ВО 9 (33) ВД 010684–010716
м. Алушта	7	ВО 7 (37) ВД 010717–010753
м. Армянськ	9	ВО 9 (14) ВД 010754–010767
м. Джанкой	3	ВО 3 (21) ВД 010768–010788
м. Євпаторія	4	ВО 4 (42) ВД 010789–010830
м. Керч	5	ВО 5 (73) ВД 000001, 010831–010901, 011247
м. Красноперекопськ	9	ВО 9 (13) ВД 010902–010914
м. Саки	4	ВО 4 (25) ВД 000001, 010915–010938
м. Сімферополь	1, 2	
Залізничний район	1	ВО 1 (49) ВД 000001, 011080–011127
Київський район	2	ВО 2 (73) ВД 011128–011200
Центральний район	1	ВО 1 (46) ВД 011201–011246
м. Судак	8	ВО 8 (23) ВД 010939–010961
м. Феодосія	6	ВО 6 (51) ВД 000001, 010962–011011
м. Ялта	7	ВО 7 (68) ВД 011012–011079
Вінницька область	11–18	
Барський район	14	ВО 14 (71) ВД 050001–050071

Чергові вибори до Верховної Ради України 2012 року

Продовження таблиці 2.9

Бершадський район	17	ВО 17 (53) ВД 050072–050124
Вінницький район	11, 12	ВО 11 (27) ВД 050130–050137, 050145, 050149, 050154–050156, 050161–050162, 050164–050167, 050185–050192; ВО 12 (41) ВД 050125–050129, 050138–050144, 050146–050148, 050150–050153, 050157–050160, 050163, 050168–050184
Гайсинський район	17	ВО 17 (68) ВД 050193–050260
Жмеринський район	14	ВО 14 (58) ВД 050261–050318
Іллінецький район	18	ВО 18 (56) ВД 050319–050374
Калинівський район	13	ВО 13 (59) ВД 050375–050433
Козятинський район	13	ВО 13 (75) ВД 050434–050508
Крижопільський район	16	ВО 16 (42) ВД 050509–050550
Липовецький район	18	ВО 18 (56) ВД 050551–050606
Літинський район	14	ВО 14 (64) ВД 050607–050670
Могилів-Подільський район	16	ВО 16 (50) ВД 050671–050720
Мурованокуріловецький район	15	ВО 15 (49) ВД 050721–050769
Немирівський район	18	ВО 18 (79) ВД 050770–050848
Оратівський район	18	ВО 18 (43) ВД 050849–050891
Піщанський район	16	ВО 16 (29) ВД 050892–050920
Погребищенський район	18	ВО 18 (64) ВД 050921–050984
Теплицький район	17	ВО 17 (46) ВД 050985–051030
Тиврівський район	14	ВО 14 (64) ВД 051031–051094
Томашпільський район	15	ВО 15 (34) ВД 051095–051128
Тростянецький район	17	ВО 17 (36) ВД 051129–051164
Тульчинський район	15	ВО 15 (45) ВД 051165–051209
Хмільницький район	13	ВО 13 (75) ВД 051210–051284
Чернівецький район	15	ВО 15 (35) ВД 051285–051319
Чечельницький район	16	ВО 16 (24) ВД 051320–051343
Шаргородський район	15	ВО 15 (52) ВД 051344–051395
Ямпільський район	16	ВО 16 (39) ВД 051396–051434
м. Вінниця	11, 12	ВО 11 (83) ВД 051477–051547, 051575–051586; ВО 12 (74) ВД 000001, 051435–051476, 051548–051574, 051587–051590
м. Жмеринка	14	ВО 14 (18) ВД 000001, 051591–051607
м. Козятин	13	ВО 13 (16) ВД 051608–051623
м. Ладижин	17	ВО 17 (14) ВД 051624–051637
м. Могилів-Подільський	16	ВО 16 (18) ВД 051638–051655
м. Хмільник	13	ВО 13 (13) ВД 051656–051668
Волинська область	19–23	
Володимир-Волинський район	19	ВО 19 (67) ВД 070001–070067

РОЗДІЛ 2. ТЕРИТОРІАЛЬНА ОРГАНІЗАЦІЯ ЧЕРГОВИХ ВИБОРІВ

Продовження таблиці 2.9

Горохівський район	20	ВО 20 (88) ВД 070068–070155
Іваничівський район	19	ВО 19 (50) ВД 070156–070205
Камінь-Каширський район	23	ВО 23 (60) ВД 070206–070265
Ківерцівський район	23	ВО 23 (77) ВД 070266–070342
Ковельський район	21	ВО 21 (93) ВД 070343–070435
Локачинський район	20	ВО 20 (51) ВД 070436–070486
Луцький район	20	ВО 20 (59) ВД 000001, 070487–070544
Любешівський район	23	ВО 23 (44) ВД 070545–070588
Любомльський район	19	ВО 19 (65) ВД 070589–070653
Маневицький район	23	ВО 23 (79) ВД 000001, 070654–070731
Ратнівський район	21	ВО 21 (49) ВД 070732–070780
Рожищенський район	20	ВО 20 (59) ВД 070781–070839
Старовижівський район	21	ВО 21 (45) ВД 070840–070884
Турійський район	20	ВО 20 (57) ВД 070885–070941
Шацький район	21	ВО 21 (29) ВД 070942–070970
м. Володимир-Волинський	19	ВО 19 (19) ВД 070971–070989
м. Ковель	21	ВО 21 (33) ВД 070990–071022
м. Луцьк	22	ВО 22 (83) ВД 000001, 071023–071104
м. Нововолинськ	19	ВО 19 (21) ВД 071105–071125
Дніпропетровська область	24–40	
Апостолівський район	37	ВО 37 (34) ВД 120001–120034
Васильківський район	39	ВО 39 (27) ВД 120035–120061
Верхньодніпровський район	34	ВО 34 (41) ВД 120062–120102
Дніпропетровський район	29	ВО 29 (44) ВД 120103–120146
Криворізький район	37	ВО 37 (33) ВД 120147–120179
Криничанський район	40	ВО 40 (29) ВД 120180–120208
Магдалинівський район	38	ВО 38 (33) ВД 120209–120241
Межівський район	39	ВО 39 (22) ВД 120242–120263
Нікопольський район	35	ВО 35 (31) ВД 120264–120294
Новомосковський район	38	ВО 38 (56) ВД 120295–120350
Павлоградський район	36	ВО 36 (27) ВД 120351–120377
Петриківський район	29	ВО 29 (14) ВД 120378–120391
Петропавлівський район	39	ВО 39 (26) ВД 120392–120417
Покровський район	39	ВО 39 (23) ВД 120418–120440
П'ятихатський район	34	ВО 34 (40) ВД 120441–120480
Синельниківський район	39	ВО 39 (42) ВД 120481–120522
Солонянський район	40	ВО 40 (40) ВД 120523–120562
Софіївський район	37	ВО 37 (31) ВД 120563–120593
Томаківський район	40	ВО 40 (19) ВД 120594–120612
Царичанський район	34	ВО 34 (23) ВД 120613–120635

Чергові вибори до Верховної Ради України 2012 року

Продовження таблиці 2.9

Широківський район	37	ВО 37 (31) ВД 120636–120666
Юр'ївський район	38	ВО 38 (15) ВД 120667–120681
м. Вільногірськ	34	ВО 34 (8) ВД 120682–120689
м. Дніпродзержинськ	30, 40	
Баглійський район	30	ВО 30 (31) ВД 120948–120978
Дніпровський район	30	ВО 30 (33) ВД 120979–121011
Заводський район	30, 40	ВО 30 (20) ВД 000001, 121012–121021, 121028, 121030, 121036–121038, 121040–121043; ВО 40 (15) ВД 121022–121027, 121029, 121031–121035, 121039, 121044–121045
м. Дніпропетровськ	24, 25, 26, 27, 28, 29	
Амур-Нижньодніпровський район	25, 28, 29	ВО 25 (27) ВД 121063–121064, 121071–121077, 121084, 121087–121103; ВО 28 (4) ВД 121059–121062; ВО 29 (28) ВД 121046–121058, 121065–121070, 121078–121083, 121085–121086, 121104
Бабушкінський район	26	ВО 26 (58) ВД 000001, 121105–121161
Жовтневий район	27	ВО 27 (70) ВД 121162–121226, 121228–121232
Індустріальний район	24	ВО 24 (53) ВД 121233–121285
Кіровський район	26, 27	ВО 26 (19) ВД 121286–121298, 121310–121315; ВО 27 (13) ВД 121299–121309, 121316–121317
Красногвардійський район	25	ВО 25 (55) ВД 000001–000002, 121318–121370
Ленінський район	28	ВО 28 (73) ВД 121371–121443
Самарський район	24, 27	ВО 24 (34) ВД 121444–121463, 121467–121479, 121481; ВО 27 (4) ВД 121464–121466, 121480
м. Жовті Води	34	ВО 34 (23) ВД 120690–120712
м. Кривий Ріг	31, 32, 33, 37	
Дзержинський район	33	ВО 33 (30) ВД 121482–121511
Довгинцівський район	32	ВО 32 (42) ВД 121512–121553
Жовтневий район	31	ВО 31 (57) ВД 121554–121610
Інгулецький район	33, 37	ВО 33 (10) ВД 121611–121619, 121636; ВО 37 (17) ВД 121620–121635, 121637
Саксаганський район	32, 33	ВО 32 (50) ВД 121638–121683, 121690–121693; ВО 33 (6) ВД 121684–121689
Тернівський район	31, 37	ВО 31 (40) ВД 000001, 121694–121728, 121730–121733; ВО 37 (1) ВД 121729
Центрально-Міський район	33	ВО 33 (43) ВД 121734–121776
м. Марганець	40	ВО 40 (25) ВД 120713–120736, 121777
м. Нікополь	35	ВО 35 (60) ВД 120737–120796
м. Новомосковськ	38	ВО 38 (34) ВД 120797–120830
м. Орджонікідзе	35	ВО 35 (22) ВД 120831–120852

РОЗДІЛ 2. ТЕРИТОРІАЛЬНА ОРГАНІЗАЦІЯ ЧЕРГОВИХ ВИБОРІВ

Продовження таблиці 2.9

м. Павлоград	36	ВО 36 (52) ВД 120853–120904
м. Першотравенськ	36	ВО 36 (12) ВД 120905–120916
м. Синельникове	39	ВО 39 (19) ВД 120917–120935
м. Тернівка	36	ВО 36 (12) ВД 120936–120947
Донецька область	41–61	
Амвросіївський район	61	ВО 61 (40) ВД 140001–140040
Артемівський район	46	ВО 46 (46) ВД 140041–140086
Великоновосілківський район	59	ВО 59 (50) ВД 140087–140136
Волноваський район	60	ВО 60 (59) ВД 140137–140195
Володарський район	60	ВО 60 (24) ВД 140196–140219
Добропільський район	50	ВО 50 (26) ВД 140220–140245
Костянтинівський район	49	ВО 49 (35) ВД 140246–140280
Красноармійський район	49	ВО 49 (25) ВД 140281–140305
Краснолиманський район	46	ВО 46 (26) ВД 141117–141142
Мар'їнський район	59	ВО 59 (60) ВД 140306–140365
Новоазовський район	60	ВО 60 (27) ВД 140366–140392
Олександрівський район	47	ВО 47 (19) ВД 140393–140411
Першотравневий район	60	ВО 60 (21) ВД 140412–140432
Слов'янський район	47	ВО 47 (30) ВД 140433–140462
Старобешівський район	61	ВО 61 (41) ВД 140463–140503
Тельманівський район	60	ВО 60 (32) ВД 140504–140510, 140512–140535, 140537
Шахтарський район	54	ВО 54 (28) ВД 140538–140565
Ясинуватський район	45	ВО 45 (21) ВД 140566–140586
м. Авдіївка	45	ВО 45 (16) ВД 140587–140602
м. Артемівськ	46	ВО 46 (60) ВД 000001, 140603–140661
м. Вугледар	59	ВО 59 (7) ВД 140662–140668
м. Горлівка	51, 52	
Калінінський район	52	ВО 52 (44) ВД 141453–141496
Микитівський район	51	ВО 51 (33) ВД 141497–141529
Центрально-Міський район	51	ВО 51 (63) ВД 000001, 141530–141591
м. Дебальцеве	52	ВО 52 (22) ВД 140669–140690
м. Дзержинськ	52	ВО 52 (45) ВД 140691–140714, 140717–140737
м. Димитров	50	ВО 50 (22) ВД 140738–140759
м. Добропілля	50	ВО 50 (32) ВД 140760–140791
м. Докучаєвськ	61	ВО 61 (12) ВД 140792–140803
м. Донецьк	41, 42, 43, 44, 45	
Будьоннівський район	41	ВО 41 (40) ВД 141592–141631
Ворошиловський район	42	ВО 42 (42) ВД 000001–000002, 141632–141671

Чергові вибори до Верховної Ради України 2012 року

Продовження таблиці 2.9

Калінінський район	42	ВО 42 (38) ВД 141672–141709
Київський район	45	ВО 45 (53) ВД 141710–141762
Кіровський район	43, 44	ВО 43 (7) ВД 141805–141811; ВО 44 (57) ВД 141763–141804, 141812–141826
Куйбишевський район	42, 43	ВО 42 (8) ВД 141833, 141836–141842; ВО 43 (39) ВД 141827–141832, 141834–141835, 141843–141871, 141873–141874
Ленінський район	43	ВО 43 (51) ВД 141875–141925
Петровський район	44	ВО 44 (42) ВД 141926–141967
Пролетарський район	41	ВО 41 (48) ВД 141968–142015
м. Дружківка	49	ВО 49 (31) ВД 140804–140834
м. Єнакієве	53	ВО 53 (73) ВД 140835–140907
м. Жданівка	55	ВО 55 (9) ВД 140908–140916
м. Кіровське	55	ВО 55 (13) ВД 140917–140929
м. Костянтинівка	49	ВО 49 (40) ВД 140930–140969
м. Краматорськ	48	ВО 48 (89) ВД 140970–141058
м. Красний Лиман	46	ВО 46 (21) ВД 141098–141116, 141143–141144
м. Красноармійськ	50	ВО 50 (39) ВД 141059–141097
м. Макіївка	55, 56	
Гірницький район	55	ВО 55 (62) ВД 142016–142077
Кіровський район	56	ВО 56 (30) ВД 142078–142107
Советський район	55	ВО 55 (36) ВД 142108–142143
Центрально-Міський район	56	ВО 56 (43) ВД 000001, 142144–142185
Червоногвардійський район	56	ВО 56 (41) ВД 142186–142226
м. Маріуполь	57, 58	
Жовтневий район	58	ВО 58 (71) ВД 000001, 142227–142296
Іллічівський район	57	ВО 57 (60) ВД 000001, 142297–142355
Орджонікідзевський район	57	ВО 57 (56) ВД 142356–142411
Приморський район	58	ВО 58 (31) ВД 000002–000004, 142412–142439
м. Новогродівка	59	ВО 59 (8) ВД 141145–141152
м. Селидове	59	ВО 59 (31) ВД 141153–141183
м. Слов'янськ	47	ВО 47 (65) ВД 141184–141248
м. Сніжне	61	ВО 61 (44) ВД 141249–141292
м. Торез	53	ВО 53 (44) ВД 141293–141336
м. Харцизьк	54	ВО 54 (56) ВД 141337–141392
м. Шахтарськ	54	ВО 54 (40) ВД 141393–141432
м. Ясинувата	45	ВО 45 (20) ВД 141433–141452
Житомирська область	62–67	
Андрушівський район	63	ВО 63 (47) ВД 180001–180047

РОЗДІЛ 2. ТЕРИТОРІАЛЬНА ОРГАНІЗАЦІЯ ЧЕРГОВИХ ВИБОРІВ

Продовження таблиці 2.9

Баранівський район	65	ВО 65 (54) ВД 180048–180101
Бердичівський район	63	ВО 63 (53) ВД 180102–180154
Брусилівський район	66	ВО 66 (31) ВД 180155–180185
Володарсько-Волинський район	66	ВО 66 (40) ВД 180186–180225
Ємільчинський район	65	ВО 65 (66) ВД 180226–180291
Житомирський район	67	ВО 67 (74) ВД 000001, 180292–180362, 181461–181462
Коростенський район	64	ВО 64 (77) ВД 180363–180439
Коростишівський район	66	ВО 66 (47) ВД 180440–180486
Лугинський район	64	ВО 64 (32) ВД 180487–180518
Любарський район	67	ВО 67 (44) ВД 180519–180562
Малинський район	66	ВО 66 (43) ВД 180563–180605
Народицький район	66	ВО 66 (22) ВД 180606–180627
Новоград-Волинський район	65	ВО 65 (79) ВД 180628–180706
Овруцький район	64	ВО 64 (99) ВД 180707–180805
Олевський район	64	ВО 64 (63) ВД 180806–180868
Попільнянський район	63	ВО 63 (44) ВД 180869–180912
Радомишльський район	66	ВО 66 (58) ВД 180913–180969, 181463
Романівський район	67	ВО 67 (52) ВД 180970–181021
Ружинський район	63	ВО 63 (44) ВД 181022–181065
Червоноармійський район	65	ВО 65 (53) ВД 181066–181118
Черняхівський район	66	ВО 66 (47) ВД 181119–181165
Чуднівський район	67	ВО 67 (59) ВД 181166–181224
м. Бердичів	63	ВО 63 (40) ВД 181225–181264
м. Житомир	62, 67	
Богунський район	62, 67	ВО 62 (48) ВД 000001, 181338–181372, 181382–181386, 181388–181389, 181399–181403; ВО 67 (19) ВД 181373–181381, 181387, 181390–181398
Корольовський район	62	ВО 62 (57) ВД 181404–181460
м. Коростень	64	ВО 64 (35) ВД 181265–181299
м. Малин	66	ВО 66 (11) ВД 181300–181310
м. Новоград-Волинський	65	ВО 65 (27) ВД 181311–181337
Закарпатська область	68–73	
Берегівський район	69, 73	ВО 69 (14) ВД 210003–210005, 210012–210013, 210015, 210017, 210019, 210021, 210029–210032, 210035; ВО 73 (22) ВД 210001–210002, 210006–210011, 210014, 210016, 210018, 210020, 210022–210028, 210033–210034, 210036
Великобerezнянський район	70	ВО 70 (39) ВД 210037–210075
Виноградівський район	73	ВО 73 (65) ВД 210076–210140

Чергові вибори до Верховної Ради України 2012 року

Продовження таблиці 2.9

Воловецький район	70	ВО 70 (27) ВД 210141–210167
Іршавський район	69, 71, 73	ВО 69 (25) ВД 210172–210180, 210203–210212, 210223–210228; ВО 71 (22) ВД 210168–210171, 210181–210183, 210185–210190, 210192–210195, 210198–210202; ВО 73 (14) ВД 210184, 210191, 210196–210197, 210213–210222
Міжгірський район	70	ВО 70 (49) ВД 210229–210277
Мукачівський район	69, 70	ВО 69 (58) ВД 210303–210330, 210332–210339, 210343–210345, 210347–210365; ВО 70 (30) ВД 210278–210302, 210331, 210340–210342, 210346
Перечинський район	70	ВО 70 (32) ВД 210366–210397
Рахівський район	72	ВО 72 (42) ВД 210398–210439
Свалявський район	70	ВО 70 (34) ВД 210440–210473
Тячівський район	71, 72	ВО 71 (13) ВД 210479–210481, 210504, 210516, 210522–210524, 210529, 210534–210535, 210537–210538; ВО 72 (61) ВД 210474–210478, 210482–210503, 210505–210515, 210517–210521, 210525–210528, 210530–210533, 210536, 210539–210547
Ужгородський район	68	ВО 68 (68) ВД 210548–210615
Хустський район	71	ВО 71 (48) ВД 210616–210663
м. Берегове	73	ВО 73 (13) ВД 210664–210676
м. Мукачеве	69	ВО 69 (36) ВД 210677–210712
м. Ужгород	68	ВО 68 (72) ВД 000001, 210713–210783
м. Хуст	71	ВО 71 (18) ВД 210784–210801
м. Чоп	68	ВО 68 (3) ВД 210802–210804
Запорізька область	74–82	
Бердянський район	78	ВО 78 (27) ВД 230001–230027
Василівський район	79	ВО 79 (53) ВД 230028–230080
Великобілозерський район	79	ВО 79 (9) ВД 230081–230089
Веселівський район	81	ВО 81 (28) ВД 000001–000002, 230090–230115
Вільнянський район	82	ВО 82 (41) ВД 000001, 230116–230155
Гуляйпільський район	82	ВО 82 (34) ВД 230156–230189
Запорізький район	82	ВО 82 (44) ВД 230190–230233
Кам'янсько-Дніпровський район	79	ВО 79 (32) ВД 230234–230265
Куйбишевський район	78	ВО 78 (23) ВД 230266–230288
Мелітопольський район	80	ВО 80 (43) ВД 230289–230331
Михайлівський район	81	ВО 81 (27) ВД 230332–230358
Новомиkolaївський район	82	ВО 82 (17) ВД 230359–230375
Оріхівський район	79, 82	ВО 79 (35) ВД 230376–230386, 230388–230392, 230394–230399, 230401–230406, 230408–230414; ВО 82 (4) ВД 230387, 230393, 230400, 230407
Пологівський район	82	ВО 82 (36) ВД 230415–230450

РОЗДІЛ 2. ТЕРИТОРІАЛЬНА ОРГАНІЗАЦІЯ ЧЕРГОВИХ ВИБОРІВ

Продовження таблиці 2.9

Приазовський район	81	ВО 81 (41) ВД 230451–230491
Приморський район	81	ВО 81 (32) ВД 230492–230523
Розівський район	78	ВО 78 (12) ВД 230524–230535
Токмацький район	81	ВО 81 (37) ВД 230536–230572
Чернігівський район	78	ВО 78 (23) ВД 230573–230595
Якимівський район	81	ВО 81 (40) ВД 230596–230635
м. Бердянськ	78	ВО 78 (56) ВД 230636–230691
м. Енергодар	79	ВО 79 (22) ВД 230692–230713
м. Запоріжжя	74, 75, 76, 77	
Жовтневий район	74, 77	ВО 74 (20) ВД 000001, 230811, 230814, 230820–230836; ВО 77 (9) ВД 230809–230810, 230812–230813, 230815–230819
Заводський район	75	ВО 75 (25) ВД 230837–230861
Комунарський район	74	ВО 74 (55) ВД 230862–230916
Ленінський район	75	ВО 75 (55) ВД 230917–230971
Орджонікідзевський район	76	ВО 76 (43) ВД 000001, 230972–231008, 231010–231014
Хортицький район	76	ВО 76 (46) ВД 231015–231060
Шевченківський район	77	ВО 77 (64) ВД 231061–231124
м. Мелітополь	80	ВО 80 (69) ВД 000001, 230714–230781
м. Токмак	81	ВО 81 (27) ВД 230782–230808
Івано-Франківська область	83–89	
Богородчанський район	86, 87	ВО 86 (17) ВД 260008–260009, 260014–260015, 260020–260023, 260027, 260034–260039, 260045–260046; ВО 87 (30) ВД 260001–260007, 260010–260013, 260016–260019, 260024–260026, 260028–260033, 260040–260044, 260047
Верховинський район	89	ВО 89 (39) ВД 260048–260086
Галицький район	84, 85	ВО 84 (70) ВД 260087–260105, 260110–260129, 260131–260132, 260134–260139, 260141–260153, 260155–260164; ВО 85 (8) ВД 260106–260109, 260130, 260133, 260140, 260154
Городенківський район	88	ВО 88 (57) ВД 260165–260221
Долинський район	86	ВО 86 (54) ВД 260222–260275
Калуський район	85	ВО 85 (53) ВД 260276–260328
Коломийський район	87, 88	ВО 87 (11) ВД 260329–260338, 260408; ВО 88 (72) ВД 260339–260407, 260409–260411
Косівський район	89	ВО 89 (61) ВД 260412–260472
Надвірнянський район	87	ВО 87 (65) ВД 260473–260537
Рогатинський район	85	ВО 85 (78) ВД 260538–260615
Рожнятівський район	86	ВО 86 (52) ВД 260616–260667
Снятинський район	89	ВО 89 (59) ВД 260668–260726
Тисменицький район	84	ВО 84 (60) ВД 260727–260786

Чергові вибори до Верховної Ради України 2012 року

Продовження таблиці 2.9

Тлумацький район	84	ВО 84 (52) ВД 260787–260838
м. Болехів	86	ВО 86 (16) ВД 260839–260854
м. Івано-Франківськ	83, 84	ВО 83 (100) ВД 000001, 260855–260884, 260887–260907, 260911–260917, 260919–260943, 260946–260961; ВО 84 (8) ВД 260885–260886, 260908–260910, 260918, 260944–260945
м. Калуш	85	ВО 85 (27) ВД 260962–260988
м. Коломия	88	ВО 88 (36) ВД 260989–261024
м. Яремче	87	ВО 87 (12) ВД 261025–261036
Київська область	90–98	
Баришівський район	97	ВО 97 (36) ВД 320001–320036
Білоцерківський район	92	ВО 92 (57) ВД 320037–320093
Богуславський район	93	ВО 93 (43) ВД 320094–320136
Бориспільський район	98	ВО 98 (45) ВД 320137–320181
Бородянський район	96	ВО 96 (44) ВД 320182–320225
Броварський район	97, 98	ВО 97 (47) ВД 320226–320250, 320253–320272, 320276–320277; ВО 98 (5) ВД 320251–320252, 320273–320275
Васильківський район	94	ВО 94 (64) ВД 320278–320341
Вишгородський район	96	ВО 96 (56) ВД 320342–320397
Володарський район	92	ВО 92 (33) ВД 320398–320430
Згурівський район	98	ВО 98 (30) ВД 320431–320460
Іванківський район	96	ВО 96 (58) ВД 320461–320518
Кагарлицький район	93	ВО 93 (41) ВД 000001, 320519–320558
Києво-Святошинський район	91, 95	ВО 91 (31) ВД 320562, 320578–320582, 320597–320598, 320607–320609, 320612–320614, 320617–320618, 320624, 320628–320640, 320642; ВО 95 (55) ВД 320559–320561, 320563–320577, 320583–320596, 320599–320606, 320610–320611, 320615–320616, 320619–320623, 320625–320627, 320641, 320643–320644
Макарівський район	91	ВО 91 (51) ВД 320645–320695
Миронівський район	93	ВО 93 (41) ВД 320696–320736
Обухівський район	94	ВО 94 (38) ВД 320737–320774
Переяслав-Хмельницький район	98	ВО 98 (42) ВД 320775–320816
Поліський район	96	ВО 96 (15) ВД 320817–320831
Рокитнянський район	93	ВО 93 (30) ВД 320832–320861
Сквирський район	91, 92	ВО 91 (20) ВД 320872–320874, 320878–320879, 320883–320885, 320887–320889, 320893–320894, 320896–320900, 320902–320903; ВО 92 (28) ВД 320862–320871, 320875–320877, 320880–320882, 320886, 320890–320892, 320895, 320901, 320904–320909

РОЗДІЛ 2. ТЕРИТОРІАЛЬНА ОРГАНІЗАЦІЯ ЧЕРГОВИХ ВИБОРІВ

Продовження таблиці 2.9

Ставищенський район	92	ВО 92 (29) ВД 320910–320938
Тарашанський район	92	ВО 92 (34) ВД 320939–320972
Тетіївський район	92	ВО 92 (35) ВД 320973–321007
Фастівський район	91	ВО 91 (40) ВД 321008–321047
Яготинський район	98	ВО 98 (38) ВД 321048–321085
м. Березань	97	ВО 97 (11) ВД 321086–321096
м. Біла Церква	90	ВО 90 (97) ВД 000001, 321097–321192
м. Бориспіль	98	ВО 98 (25) ВД 321193–321217
м. Бровари	97	ВО 97 (42) ВД 000001, 321218–321258
м. Буча	96	ВО 96 (12) ВД 321259–321270
м. Васильків	94	ВО 94 (19) ВД 000001, 321271–321288
м. Ірпінь	95	ВО 95 (34) ВД 321289–321322
м. Обухів	94	ВО 94 (15) ВД 321323–321337
м. Переяслав-Хмельницький	93	ВО 93 (22) ВД 321338–321359
м. Прип'ять		
м. Ржищів	93	ВО 93 (4) ВД 321360–321363
м. Славутич	96	ВО 96 (9) ВД 321364–321372
м. Фастів	91	ВО 91 (25) ВД 321373–321397
Кіровоградська область	99–103	
Бобринецький район	100	ВО 100 (42) ВД 350001–350042
Вільшанський район	100	ВО 100 (22) ВД 350043–350064
Гайворонський район	101	ВО 101 (30) ВД 350065–350094
Голованівський район	101	ВО 101 (35) ВД 350095–350129
Добровеличківський район	100	ВО 100 (42) ВД 350130–350171
Долинський район	103	ВО 103 (42) ВД 350172–350213
Знам'янський район	102	ВО 102 (35) ВД 350214–350248
Кіровоградський район	100	ВО 100 (47) ВД 350249–350295
Компаніївський район	100	ВО 100 (26) ВД 350296–350321
Маловисківський район	101	ВО 101 (42) ВД 350322–350363
Новгородківський район	102	ВО 102 (22) ВД 350364–350385
Новоархангельський район	101	ВО 101 (33) ВД 350386–350418
Новомиргородський район	101	ВО 101 (39) ВД 350419–350457
Новоукраїнський район	100	ВО 100 (43) ВД 350458–350500
Олександрівський район	102	ВО 102 (46) ВД 350501–350546
Олександрійський район	103	ВО 103 (48) ВД 350547–350594
Онуфріївський район	102	ВО 102 (20) ВД 350595–350614
Петрівський район	103	ВО 103 (34) ВД 350615–350648
Світловодський район	102	ВО 102 (20) ВД 350649–350668
Ульяновський район	101	ВО 101 (25) ВД 350669–350693
Устинівський район	103	ВО 103 (24) ВД 350694–350717

Чергові вибори до Верховної Ради України 2012 року

Продовження таблиці 2.9

м. Знам'янка	102	ВО 102 (23) ВД 350718–350740
м. Кіровоград	99, 100	
Кіровський район	99, 100	ВО 99 (67) ВД 350814–350869, 350874–350875, 350882–350890; ВО 100 (11) ВД 350870–350873, 350876–350881, 350891
Ленінський район	99, 100	ВО 99 (44) ВД 000001, 350894–350936; ВО 100 (2) ВД 350892–350893
м. Олександрія	103	ВО 103 (44) ВД 350741–350784
м. Світловодськ	102	ВО 102 (29) ВД 350785–350813
Луганська область	104–114	
Антрацитівський район	110, 111	ВО 110 (12) ВД 440009–440013, 440015–440020, 440028; ВО 111 (22) ВД 440001–440008, 440014, 440021–440027, 440029–440034
Біловодський район	114	ВО 114 (30) ВД 440035–440064
Білокуракинський район	113	ВО 113 (32) ВД 440065–440096
Краснодонський район	109	ВО 109 (37) ВД 440097–440133
Кремінський район	113	ВО 113 (36) ВД 440134–440169
Лутугинський район	104, 110	ВО 104 (35) ВД 440170–440178, 440186–440198, 440201–440203, 440206–440215; ВО 110 (11) ВД 440179–440185, 440199–440200, 440204–440205
Марківський район	114	ВО 114 (24) ВД 440216–440239
Міловський район	114	ВО 114 (17) ВД 440240–440256
Новоайдарський район	113	ВО 113 (27) ВД 440257–440283
Новопсковський район	114	ВО 114 (32) ВД 440284–440315
Перевальський район	108	ВО 108 (65) ВД 440316–440380
Попаснянський район	106, 107	ВО 106 (30) ВД 440393–440421, 440424; ВО 107 (14) ВД 440381–440392, 440422–440423
Сватівський район	113	ВО 113 (37) ВД 440425–440461
Свердловський район	111	ВО 111 (16) ВД 441130–441132, 441145–441155, 441159, 441161
Слов'яносербський район	114	ВО 114 (51) ВД 440462–440512
Станично-Луганський район	114	ВО 114 (44) ВД 440513–440556
Старобільський район	113	ВО 113 (41) ВД 000001, 440557–440596
Троїцький район	113	ВО 113 (30) ВД 440597–440626
м. Алчевськ	110	ВО 110 (52) ВД 440627–440678
м. Антрацит	110	ВО 110 (59) ВД 440679–440737
м. Брянка	112	ВО 112 (34) ВД 440738–440770, 441487
м. Кіровськ	112	ВО 112 (17) ВД 440771–440787
м. Красний Луч	108	ВО 108 (77) ВД 440850–440926
м. Краснодон	109	ВО 109 (63) ВД 000001, 440788–440849
м. Лисичанськ	107	ВО 107 (48) ВД 440927–440974
м. Луганськ	104, 105, 109	

РОЗДІЛ 2. ТЕРИТОРІАЛЬНА ОРГАНІЗАЦІЯ ЧЕРГОВИХ ВИБОРІВ

Продовження таблиці 2.9

Артемівський район	104	ВО 104 (68) ВД 441263–441330
Жовтневий район	105	ВО 105 (84) ВД 000001, 441331–441413
Кам'янобрідський район	104, 105	ВО 104 (6) ВД 441414–441418, 441433; ВО 105 (14) ВД 441419–441432
Ленінський район	109	ВО 109 (54) ВД 000002, 441434–441486
м. Первомайськ	107, 112	ВО 107 (8) ВД 440975–440980, 440987–440988; ВО 112 (33) ВД 440981–440986, 440989–441015
м. Ровеньки	111	ВО 111 (54) ВД 000001, 441016–441068
м. Рубіжне	112	ВО 112 (23) ВД 441069–441091
м. Сverdловськ	111	ВО 111 (54) ВД 441092–441129, 441133–441144, 441156–441158, 441160
м. Северодонецьк	106	ВО 106 (50) ВД 441162–441211
м. Стаханов	106, 107	ВО 106 (29) ВД 441212–441232, 441249–441251, 441258–441262; ВО 107 (22) ВД 441233–441248, 441252–441257
Львівська область	115–126	
Бродівський район	119	ВО 119 (86) ВД 460001–460086
Буський район	119	ВО 119 (62) ВД 460087–460148
Городоцький район	120	ВО 120 (73) ВД 460149–460211, 460213–460222
Дрогобицький район	121	ВО 121 (75) ВД 460223–460297
Жидачівський район	126	ВО 126 (121) ВД 460298–460418
Жовківський район	122	ВО 122 (91) ВД 460419–460509
Золочівський район	123	ВО 123 (104) ВД 460510–460613
Кам'янка-Бузький район	119, 124	ВО 119 (44) ВД 460614–460618, 460622–460623, 460625–460643, 460649–460653, 460658, 460663–460664, 460670–460679; ВО 124 (22) ВД 460619–460621, 460624, 460644–460648, 460654–460657, 460659–460662, 460665–460669
Миколаївський район	123	ВО 123 (63) ВД 460680–460742
Мостиський район	120	ВО 120 (88) ВД 460743–460830
Перемишлянський район	123	ВО 123 (73) ВД 460831–460903
Пустомитівський район	118	ВО 118 (99) ВД 460904–461002
Радеківський район	119	ВО 119 (56) ВД 461003–461058
Самбірський район	120, 125	ВО 120 (86) ВД 461059–461136, 461140–461147; ВО 125 (3) ВД 461137–461139
Сколівський район	125	ВО 125 (57) ВД 461148–461204
Сокальський район	124	ВО 124 (110) ВД 461205–461214, 461216–461294, 461296–461316
Старосамбірський район	125	ВО 125 (119) ВД 461317–461435
Стрийський район	126	ВО 126 (69) ВД 461436–461504
Турківський район	125	ВО 125 (66) ВД 461505–461570
Яворівський район	122	ВО 122 (116) ВД 000001–000002, 461571–461684
м. Борислав	121	ВО 121 (25) ВД 000006, 461685–461708

Чергові вибори до Верховної Ради України 2012 року

Продовження таблиці 2.9

м. Дрогобич	121	ВО 121 (35) ВД 461709–461743
м. Львів	115, 116, 117, 118	
Галицький район	117	ВО 117 (29) ВД 000001, 461848–461875
Залізничний район	116	ВО 116 (49) ВД 461876–461924
Личаківський район	115, 118	ВО 115 (34) ВД 461925–461928, 461931, 461935–461936, 461940–461942, 461947–461950, 461954–461959, 461962–461975; ВО 118 (17) ВД 461929–461930, 461932–461934, 461937–461939, 461943–461946, 461951–461953, 461960–461961
Сихівський район	115	ВО 115 (61) ВД 000001, 461976–462035
Франківський район	117	ВО 117 (59) ВД 462036–462094
Шевченківський район	116, 117, 118	ВО 116 (30) ВД 462109–462113, 462119–462129, 462137–462150; ВО 117 (7) ВД 462130–462136; ВО 118 (21) ВД 462095–462108, 462114–462118, 462151–462152
м. Моршин	126	ВО 126 (4) ВД 000001–000002, 461744–461745
м. Новий Розділ	123	ВО 123 (13) ВД 461746–461758
м. Самбір	125	ВО 125 (20) ВД 461759–461778
м. Стрий	126	ВО 126 (29) ВД 461779–461807
м. Трускавець	121	ВО 121 (8) ВД 461808–461815
м. Червоноград	124	ВО 124 (32) ВД 461816–461847
Миколаївська область	127–132	
Арбузинський район	132	ВО 132 (27) ВД 480001–480027
Баштанський район	130	ВО 130 (42) ВД 480028–480069
Березанський район	131	ВО 131 (27) ВД 480070–480096
Березнегуватський район	130	ВО 130 (33) ВД 480097–480129
Братський район	132	ВО 132 (29) ВД 480130–480158
Веселинівський район	131	ВО 131 (28) ВД 480159, 480161–480187
Вознесенський район	131	ВО 131 (34) ВД 480188–480221
Врадіївський район	132	ВО 132 (23) ВД 480222–480244
Доманівський район	131	ВО 131 (38) ВД 480245–480281, 480937
Єланецький район	131	ВО 131 (26) ВД 480282–480307
Жовтневий район	129	ВО 129 (41) ВД 480308–480348
Казанківський район	130	ВО 130 (28) ВД 480349–480376
Кривоозерський район	132	ВО 132 (30) ВД 480377–480406
Миколаївський район	127	ВО 127 (48) ВД 480407–480454
Новобузький район	130	ВО 130 (41) ВД 480455–480495
Новоодеський район	130	ВО 130 (39) ВД 480496–480534
Очаківський район	127	ВО 127 (18) ВД 480535–480552
Первомайський район	132	ВО 132 (41) ВД 480553–480593
Снігурівський район	130	ВО 130 (53) ВД 480594–480646
м. Вознесенськ	131	ВО 131 (20) ВД 480647–480666

РОЗДІЛ 2. ТЕРИТОРІАЛЬНА ОРГАНІЗАЦІЯ ЧЕРГОВИХ ВИБОРІВ

Продовження таблиці 2.9

м. Миколаїв	127, 128, 129	
Заводський район	127	ВО 127 (53) ВД 480728–480780
Корабельний район	128	ВО 128 (34) ВД 480781–480814
Ленінський район	128	ВО 128 (58) ВД 480815–480872
Центральний район	129	ВО 129 (65) ВД 000001, 480873–480936
м. Очаків	127	ВО 127 (7) ВД 480667–480673
м. Первомайськ	132	ВО 132 (36) ВД 480674–480709
м. Южноукраїнськ	131	ВО 131 (18) ВД 480710–480727
Одеська область	133–143	
Ананівський район	138	ВО 138 (33) ВД 000001, 510001–510032
Арцизький район	142	ВО 142 (37) ВД 510033–510069
Балтський район	137	ВО 137 (48) ВД 510070–510117
Березівський район	138	ВО 138 (50) ВД 510118–510167
Білгород-Дністровський район	141	ВО 141 (54) ВД 510168–510221
Біляївський район	139, 140	ВО 139 (20) ВД 510222–510223, 510230, 510237–510238, 510241–510243, 510246, 510248–510249, 510252, 510257, 510263–510265, 510268–510269, 510276–510277; ВО 140 (41) ВД 510224–510229, 510231–510236, 510239–510240, 510244–510245, 510247, 510250–510251, 510253–510256, 510258–510262, 510266–510267, 510270–510275, 510278–510282
Болградський район	142, 143	ВО 142 (29) ВД 510283–510290, 510296, 510298–510315, 510317–510318; ВО 143 (7) ВД 510291–510295, 510297, 510316
Великомихайлівський район	139	ВО 139 (26) ВД 510319–510344
Іванівський район	138	ВО 138 (35) ВД 510345–510379
Ізмаїльський район	143	ВО 143 (27) ВД 510380–510406
Кілійський район	141, 142	ВО 141 (25) ВД 510407–510423, 510425–510428, 510431, 510435, 510439–510440; ВО 142 (9) ВД 510424, 510429–510430, 510432–510434, 510436–510438
Кодимський район	137	ВО 137 (32) ВД 510441–510472
Комінтернівський район	138, 139	ВО 138 (28) ВД 510473–510498, 510521–510522; ВО 139 (23) ВД 510499–510520, 510523
Котовський район	137	ВО 137 (56) ВД 510524–510579
Красноокнянський район	137	ВО 137 (31) ВД 510580–510610
Любашівський район	138	ВО 138 (34) ВД 000002, 510611–510643
Миколаївський район	138	ВО 138 (29) ВД 510644–510671, 511435
Овідіопольський район	140	ВО 140 (36) ВД 000002, 510672–510706
Ренійський район	143	ВО 143 (20) ВД 510707–510726
Роздільнянський район	139	ВО 139 (35) ВД 510727–510761

Чергові вибори до Верховної Ради України 2012 року

Продовження таблиці 2.9

Савранський район	137	ВО 137 (19) ВД 510762–510780
Саратський район	142	ВО 142 (40) ВД 510781–510820
Тарутинський район	142	ВО 142 (40) ВД 510821–510860
Татарбунарський район	141	ВО 141 (33) ВД 510861–510893
Фрунзівський район	139	ВО 139 (19) ВД 510894–510912
Ширяївський район	138	ВО 138 (33) ВД 510913–510944, 511436
м. Білгород-Дністровський	141	ВО 141 (33) ВД 510945–510977
м. Ізмаїл	143	ВО 143 (62) ВД 000001–000005, 000008–000015, 000017–000019, 000021–000025, 000027–000029, 000032–000033, 510978–511013
м. Іллічівськ	140	ВО 140 (29) ВД 000001, 511014–511041
м. Котовськ	137	ВО 137 (18) ВД 511042–511059
м. Одеса	133, 134, 135, 136, 139	
Київський район	133	ВО 133 (86) ВД 511073–511158
Малиновський район	134, 136	ВО 134 (85) ВД 000001, 511159–511218, 511220, 511222–511244; ВО 136 (2) ВД 511219, 511221
Приморський район	135	ВО 135 (95) ВД 000001, 511245–511337, 511339
Суворовський район	136, 139	ВО 136 (87) ВД 511340–511365, 511374–511434; ВО 139 (8) ВД 511366–511373
м. Теплодар	140	ВО 140 (4) ВД 511060–511063
м. Южне	139	ВО 139 (9) ВД 511064–511072
Полтавська область	144–151	
Великобагачанський район	148	ВО 148 (35) ВД 530001–530035
Гадяцький район	151	ВО 151 (53) ВД 530036–530088
Глобинський район	150	ВО 150 (57) ВД 530089–530145
Гребінківський район	151	ВО 151 (31) ВД 530146–530176
Диканський район	147	ВО 147 (21) ВД 530177–530197
Зіньківський район	147	ВО 147 (45) ВД 530198–530242
Карлівський район	149	ВО 149 (23) ВД 530243–530265
Кобеляцький район	149	ВО 149 (60) ВД 530266–530325
Козельщинський район	149	ВО 149 (28) ВД 530326–530353
Котелевський район	145	ВО 145 (25) ВД 530354–530378
Кременчуцький район	150	ВО 150 (38) ВД 530379–530416
Лохвицький район	151	ВО 151 (57) ВД 530417–530473
Лубенський район	148, 151	ВО 148 (34) ВД 530474–530494, 530504–530506, 530522–530531; ВО 151 (24) ВД 530495–530503, 530507–530521
Машівський район	149	ВО 149 (28) ВД 530532–530559
Миргородський район	147	ВО 147 (45) ВД 530560–530604
Новосанжарський район	149	ВО 149 (49) ВД 530605–530653
Оржицький район	148	ВО 148 (35) ВД 530654–530688

РОЗДІЛ 2. ТЕРИТОРІАЛЬНА ОРГАНІЗАЦІЯ ЧЕРГОВИХ ВИБОРІВ

Продовження таблиці 2.9

Пирятинський район	151	ВО 151 (35) ВД 530689–530723
Полтавський район	145	ВО 145 (56) ВД 530724–530779
Решетилівський район	147	ВО 147 (38) ВД 530780–530817
Семенівський район	148	ВО 148 (45) ВД 530818–530862
Хорольський район	148	ВО 148 (50) ВД 530863–530912
Чорнухинський район	151	ВО 151 (20) ВД 530913–530932
Чутівський район	149	ВО 149 (27) ВД 530933–530959
Шишацький район	147	ВО 147 (23) ВД 530960–530982
м. Комсомольськ	150	ВО 150 (19) ВД 530983–531001
м. Кременчук	146, 150	
Автозаводський район	146, 150	ВО 146 (48) ВД 531040–531085, 531099–531100; ВО 150 (13) ВД 531086–531098
Крюківський район	146	ВО 146 (37) ВД 531101–531137
м. Лубни	148	ВО 148 (20) ВД 531002–531021
м. Миргород	147	ВО 147 (18) ВД 531022–531039
м. Полтава	144, 145	
Київський район	145	ВО 145 (51) ВД 000001, 531138–531187
Ленінський район	144	ВО 144 (24) ВД 531188–531211
Октябрський район	144	ВО 144 (61) ВД 531212–531272
Рівненська область	152–156	
Березнівський район	156	ВО 156 (48) ВД 560001–560048
Володимирецький район	155	ВО 155 (56) ВД 560049–560104
Гощанський район	153	ВО 153 (52) ВД 560105–560156
Демидівський район	154	ВО 154 (23) ВД 560157–560179
Дубенський район	154	ВО 154 (68) ВД 560180–560247
Дубровицький район	155	ВО 155 (51) ВД 560248–560298
Зарічненський район	155	ВО 155 (47) ВД 560299–560345
Здолбунівський район	154	ВО 154 (56) ВД 560346–560401
Корецький район	153	ВО 153 (43) ВД 560403–560445
Костопільський район	156	ВО 156 (72) ВД 560446–560517
Млинівський район	154	ВО 154 (51) ВД 560518–560568
Острозький район	153	ВО 153 (40) ВД 560569–560608
Радивилівський район	154	ВО 154 (46) ВД 560609–560654
Рівненський район	153	ВО 153 (79) ВД 560655–560733
Рокитнівський район	155	ВО 155 (43) ВД 560734–560776
Сарненський район	156	ВО 156 (80) ВД 560777–560856
м. Дубно	154	ВО 154 (22) ВД 560857–560878
м. Кузнецовськ	155	ВО 155 (15) ВД 560879–560893
м. Острог	153	ВО 153 (7) ВД 560894–560900
м. Рівне	152, 153	ВО 152 (94) ВД 000001, 560901–560974, 560984–561002; ВО 153 (9) ВД 560975–560983

Чергові вибори до Верховної Ради України 2012 року

Продовження таблиці 2.9

Сумська область	157–162	
Білопільський район	158	ВО 158 (59) ВД 590001–590059
Буринський район	161	ВО 161 (36) ВД 590060–590095
Великописарівський район	162	ВО 162 (39) ВД 590096–590134
Глухівський район	159	ВО 159 (37) ВД 590135–590171
Конотопський район	159, 160, 161	ВО 159 (16) ВД 590176–590177, 590181–590183, 590185–590186, 590188, 590190–590192, 590196–590198, 590210, 590213; ВО 160 (5) ВД 590179–590180, 590200, 590207–590208; ВО 161 (26) ВД 590172–590175, 590178, 590184, 590187, 590189, 590193–590195, 590199, 590201–590206, 590209, 590211–590212, 590214–590218
Краснопільський район	158	ВО 158 (41) ВД 590219–590259
Кролевецький район	159, 160	ВО 159 (30) ВД 590260–590274, 590276–590278, 590280, 590282–590284, 590287–590288, 590291, 590295–590299; ВО 160 (10) ВД 590275, 590279, 590281, 590285–590286, 590289–590290, 590292–590294
Лебединський район	162	ВО 162 (29) ВД 590300–590328
Липоводолинський район	161	ВО 161 (25) ВД 590329–590353
Недригайлівський район	161	ВО 161 (44) ВД 590354–590397
Охтирський район	162	ВО 162 (34) ВД 590398–590431
Путивльський район	159	ВО 159 (39) ВД 590432–590470
Роменський район	161	ВО 161 (73) ВД 590471–590543
Середино-Будський район	159	ВО 159 (38) ВД 590544–590581
Сумський район	158	ВО 158 (57) ВД 590582–590638
Тростянецький район	162	ВО 162 (36) ВД 590639–590674
Шосткинський район	159, 160	ВО 159 (16) ВД 590679–590688, 590694–590699; ВО 160 (13) ВД 590675–590678, 590689–590693, 590700–590703
Ямпільський район	159	ВО 159 (30) ВД 590704–590733
м. Глухів	159	ВО 159 (18) ВД 590734–590751
м. Конотоп	160	ВО 160 (39) ВД 590752–590790
м. Лебедин	162	ВО 162 (16) ВД 590791–590806
м. Охтирка	162	ВО 162 (20) ВД 590807–590826
м. Ромни	161	ВО 161 (25) ВД 590827–590851
м. Суми	157, 158	
Зарічний район	157, 158	ВО 157 (31) ВД 590884–590895, 590926–590943, 591015; ВО 158 (33) ВД 590896–590925, 590944–590946
Ковпаківський район	157	ВО 157 (69) ВД 000001, 590947–591014
м. Шостка	160	ВО 160 (32) ВД 590852–590883
Тернопільська область	163–167	
Бережанський район	165	ВО 165 (54) ВД 610001–610054

РОЗДІЛ 2. ТЕРИТОРІАЛЬНА ОРГАНІЗАЦІЯ ЧЕРГОВИХ ВИБОРІВ

Продовження таблиці 2.9

Борщівський район	167	ВО 167 (77) ВД 610055–610131
Бучацький район	166	ВО 166 (71) ВД 610132–610202
Гусятинський район	166	ВО 166 (68) ВД 610203–610270
Заліщицький район	167	ВО 167 (57) ВД 610271–610327
Збаразький район	164	ВО 164 (76) ВД 610328–610403
Зборівський район	165	ВО 165 (92) ВД 000001, 610404–610494
Козівський район	165	ВО 165 (47) ВД 610495–610541
Кременецький район	164, 165	ВО 164 (61) ВД 610544–610552, 610554–610587, 610591–610592, 610596–610604, 610607, 610609–610610, 610613–610616; ВО 165 (14) ВД 610542–610543, 610553, 610588–610590, 610593–610595, 610605–610606, 610608, 610611–610612
Лановецький район	164	ВО 164 (48) ВД 610617–610664
Монастириський район	166	ВО 166 (52) ВД 610665–610716
Підволочиський район	164	ВО 164 (64) ВД 610717–610780
Підгаєцький район	165	ВО 165 (33) ВД 610781–610813
Теребовлянський район	166	ВО 166 (79) ВД 610814–610892
Тернопільський район	165	ВО 165 (67) ВД 000002, 610893–610958
Чортківський район	167	ВО 167 (76) ВД 000001, 610959–611033
Шумський район	164	ВО 164 (58) ВД 611034–611091
м. Тернопіль	163, 165	ВО 163 (86) ВД 611096–611181; ВО 165 (4) ВД 611092–611095
Харківська область	168–181	
Балаклійський район	178	ВО 178 (59) ВД 630001–630059
Барвінківський район	178	ВО 178 (33) ВД 630060–630092
Близнюківський район	178	ВО 178 (29) ВД 630093–630121
Богодухівський район	180	ВО 180 (44) ВД 630122–630165
Борівський район	177	ВО 177 (22) ВД 630166–630187
Валківський район	180	ВО 180 (27) ВД 630188–630214
Великобурлуцький район	176	ВО 176 (28) ВД 630215–630242
Вовчанський район	176	ВО 176 (47) ВД 630243–630289
Дворічанський район	176	ВО 176 (25) ВД 630290–630314
Дергачівський район	175	ВО 175 (56) ВД 630315–630370
Зачепилівський район	179	ВО 179 (24) ВД 630371–630394
Зміївський район	181	ВО 181 (48) ВД 630395–630442
Золочівський район	180	ВО 180 (30) ВД 630443–630472
Ізюмський район	177	ВО 177 (25) ВД 630473–630497
Кегичівський район	179	ВО 179 (22) ВД 630498–630519
Коломацький район	180	ВО 180 (10) ВД 630520–630529
Красноградський район	179	ВО 179 (42) ВД 630530–630571

Чергові вибори до Верховної Ради України 2012 року

Продовження таблиці 2.9

Краснокутський район	180	ВО 180 (30) ВД 630572–630601
Куп'янський район	177	ВО 177 (37) ВД 630602–630638
Лозівський район	179	ВО 179 (31) ВД 630639–630669
Нововодолазький район	180	ВО 180 (39) ВД 630670–630708
Первомайський район	178	ВО 178 (25) ВД 630709–630733
Печенізький район	176	ВО 176 (10) ВД 630734–630736, 630738–630744
Сахновщинський район	179	ВО 179 (34) ВД 630745–630778
Харківський район	175, 180, 181	ВО 175 (42) ВД 630810–630819, 630829–630831, 630833–630836, 630840–630845, 630848–630859, 630874–630879, 630881; ВО 180 (3) ВД 630820–630822; ВО 181 (60) ВД 630779–630809, 630823–630828, 630832, 630837–630839, 630846–630847, 630860–630873, 630880, 630882–630883
Чугуївський район	176	ВО 176 (31) ВД 630884–630914
Шевченківський район	177	ВО 177 (26) ВД 630915–630940
м. Ізюм	177	ВО 177 (24) ВД 630941–630964
м. Куп'янськ	177	ВО 177 (34) ВД 630965–630998
м. Лозова	179	ВО 179 (39) ВД 630999–631037
м. Люботин	175	ВО 175 (18) ВД 631038–631055
м. Первомайський	178	ВО 178 (16) ВД 631056–631071
м. Харків	168, 169, 170, 171, 172, 173, 174	
Держинський район	168	ВО 168 (88) ВД 631089–631176
Жовтневий район	174	ВО 174 (56) ВД 000001–000002, 631177–631230
Київський район	169	ВО 169 (85) ВД 631231–631315
Комінтернівський район	171, 173	ВО 171 (19) ВД 631354–631372; ВО 173 (42) ВД 631316–631353, 631373–631375, 631689
Ленінський район	174	ВО 174 (39) ВД 631376–631414
Московський район	169, 170, 172	ВО 169 (14) ВД 631415–631421, 631481–631484, 631525–631527; ВО 170 (83) ВД 000001, 631422–631446, 631451–631461, 631467–631480, 631485–631492, 631506–631524, 631528–631532; ВО 172 (22) ВД 631447–631450, 631462–631466, 631493–631505
Орджонікідзевський район	171, 172	ВО 171 (4) ВД 631533–631536; ВО 172 (54) ВД 631537–631590
Фрунзенський район	171	ВО 171 (58) ВД 631591–631648
Червонозаводський район	173	ВО 173 (40) ВД 631649–631688
м. Чугуїв	176	ВО 176 (17) ВД 631072–631088
Херсонська область	182–186	
Бериславський район	184	ВО 184 (46) ВД 650001–650046
Білозерський район	183	ВО 183 (41) ВД 650047–650087
Великолепетиський район	184	ВО 184 (20) ВД 650088–650107

РОЗДІЛ 2. ТЕРИТОРІАЛЬНА ОРГАНІЗАЦІЯ ЧЕРГОВИХ ВИБОРІВ

Продовження таблиці 2.9

Великоолександрівський район	184	ВО 184 (33) ВД 650108–650140
Верхньорогачицький район	185	ВО 185 (22) ВД 650141–650162
Високопільський район	184	ВО 184 (20) ВД 650163–650182
Генічеський район	185	ВО 185 (52) ВД 650183–650234
Голопристанський район	186	ВО 186 (53) ВД 650235–650287
Горностаївський район	184	ВО 184 (18) ВД 650288–650305
Іванівський район	185	ВО 185 (17) ВД 650306–650322
Каланчацький район	186	ВО 186 (18) ВД 650323–650340
Каховський район	185	ВО 185 (35) ВД 650341–650375
Нижньосірогозький район	185	ВО 185 (18) ВД 650376–650393
Нововоронцовський район	184	ВО 184 (20) ВД 650394–650413
Новотроїцький район	185	ВО 185 (42) ВД 650414–650455
Скадовський район	186	ВО 186 (30) ВД 650456–650485
Цюрупинський район	186	ВО 186 (48) ВД 650486–650533
Чаплинський район	185, 186	ВО 185 (11) ВД 650534–650538, 650544–650546, 650548, 650562–650563; ВО 186 (19) ВД 650539–650543, 650547, 650549–650561
м. Каховка	185	ВО 185 (20) ВД 650564–650583
м. Нова Каховка	184	ВО 184 (38) ВД 650584–650621
м. Херсон	182, 183	
Дніпровський район	182, 183	ВО 182 (41) ВД 650622–650653, 650662–650670; ВО 183 (9) ВД 650654–650661, 650671
Комсомольський район	183	ВО 183 (54) ВД 650672–650725
Суворовський район	182, 183	ВО 182 (54) ВД 000001, 650726–650768, 650773–650782; ВО 183 (4) ВД 650769–650772
Хмельницька область	187–193	
Білогірський район	189	ВО 189 (65) ВД 680001–680065
Вінковоцький район	191	ВО 191 (39) ВД 680066–680104
Волочиський район	188	ВО 188 (82) ВД 680105–680186
Городоцький район	192	ВО 192 (70) ВД 680187–680256
Деражнянський район	191	ВО 191 (56) ВД 680257–680312
Дунаєвецький район	192	ВО 192 (75) ВД 680313–680387
Ізяславський район	189	ВО 189 (76) ВД 680388–680463
Кам'янець-Подільський район	193	ВО 193 (114) ВД 680464–680577
Красилівський район	189	ВО 189 (86) ВД 680578–680663
Летичівський район	191	ВО 191 (52) ВД 680664–680715
Новоушицький район	193	ВО 193 (56) ВД 680716–680771
Полонський район	190	ВО 190 (52) ВД 680772–680823
Славутський район	190	ВО 190 (66) ВД 680824–680889
Старокостянтинівський район	191	ВО 191 (76) ВД 680890–680965

Чергові вибори до Верховної Ради України 2012 року

Продовження таблиці 2.9

Старосинявський район	191	ВО 191 (46) ВД 680966–681011
Теофіпольський район	189	ВО 189 (50) ВД 681012–681061
Хмельницький район	188	ВО 188 (77) ВД 681062–681138
Чемеровецький район	192	ВО 192 (65) ВД 681139–681203
Шепетівський район	190	ВО 190 (63) ВД 681204–681266
Ярмолинецький район	192	ВО 192 (62) ВД 681267–681328
м. Кам'янець-Подільський	193	ВО 193 (46) ВД 681329–681374
м. Нетішин	189	ВО 189 (16) ВД 681375–681390
м. Славута	190	ВО 190 (18) ВД 681391–681408
м. Старокостянтинів	191	ВО 191 (18) ВД 681409–681426
м. Хмельницький	187, 188	ВО 187 (83) ВД 000001, 681455–681536; ВО 188 (28) ВД 681427–681454
м. Шепетівка	190	ВО 190 (22) ВД 681537–681558
Черкаська область	194–200	
Городищенський район	196	ВО 196 (35) ВД 710001–710035
Драбівський район	195	ВО 195 (48) ВД 710036–710083
Жашківський район	199	ВО 199 (40) ВД 710084–710123
Звенигородський район	199	ВО 199 (50) ВД 710124–710173
Золотоніський район	197	ВО 197 (56) ВД 710174–710229
Кам'янський район	198	ВО 198 (33) ВД 710230–710262
Канівський район	196, 197	ВО 196 (19) ВД 710263, 710266, 710274, 710280– 710285, 710287, 710289–710291, 710298–710303; ВО 197 (28) ВД 710264–710265, 710267–710273, 710275–710279, 710286, 710288, 710292–710297, 710304–710309
Катеринопільський район	196	ВО 196 (30) ВД 710310–710339
Корсунь-Шевченківський район	196	ВО 196 (57) ВД 710340–710396
Лисянський район	196, 199	ВО 196 (7) ВД 710403–710404, 710411–710412, 710420–710421, 710433; ВО 199 (32) ВД 710397– 710402, 710405–710410, 710413–710419, 710422– 710432, 710434–710435
Маньківський район	199	ВО 199 (31) ВД 710436–710466
Монастирищенський район	200	ВО 200 (43) ВД 710467–710509
Смілянський район	198	ВО 198 (38) ВД 710510–710547
Тальнівський район	196, 199, 200	ВО 196 (28) ВД 710563–710565, 710567, 710569– 710579, 710582–710585, 710587–710590, 710593– 710597; ВО 199 (20) ВД 710548–710562, 710568, 710580, 710586, 710591–710592; ВО 200 (2) ВД 710566, 710581

РОЗДІЛ 2. ТЕРИТОРІАЛЬНА ОРГАНІЗАЦІЯ ЧЕРГОВИХ ВИБОРІВ

Продовження таблиці 2.9

Уманський район	200	ВО 200 (55) ВД 710598–710652
Христинівський район	200	ВО 200 (37) ВД 710653–710689
Черкаський район	197, 198	ВО 197 (21) ВД 710691, 710696–710697, 710700–710701, 710706, 710709–710713, 710716–710719, 710722–710725, 710735–710736; ВО 198 (27) ВД 710690, 710692–710695, 710698–710699, 710702–710705, 710707–710708, 710714–710715, 710720–710721, 710726–710734, 710737
Чигиринський район	195	ВО 195 (27) ВД 710738–710764
Чорнобаївський район	195	ВО 195 (55) ВД 710765–710819
Шполянський район	196	ВО 196 (42) ВД 710820–710861
м. Ватутіне	199	ВО 199 (14) ВД 710862–710875
м. Золотоноша	197	ВО 197 (12) ВД 710876–710887
м. Канів	197	ВО 197 (14) ВД 710888–710901
м. Сміла	198	ВО 198 (38) ВД 710902–710939
м. Умань	200	ВО 200 (35) ВД 710940–710974
м. Черкаси	194, 195, 197	
Придніпровський район	194	ВО 194 (56) ВД 000001, 710975–711029
Соснівський район	194, 195, 197	ВО 194 (27) ВД 711039–711042, 711044, 711049, 711080–711100; ВО 195 (31) ВД 000001–000002, 711043, 711045–711048, 711050–711067, 711074–711079; ВО 197 (15) ВД 711030–711038, 711068–711073
Чернівецька область	201–204	
Вижницький район	202	ВО 202 (41) ВД 730001–730041
Герцаївський район	203	ВО 203 (25) ВД 730042–730066
Глибоцький район	203	ВО 203 (45) ВД 730067–730111
Заставнівський район	204	ВО 204 (39) ВД 730112–730150
Кельменецький район	204	ВО 204 (34) ВД 730151–730184
Кіцманський район	202	ВО 202 (51) ВД 730185–730235
Новоселицький район	203	ВО 203 (43) ВД 730236–730278
Путильський район	202	ВО 202 (29) ВД 730279–730307
Сокирянський район	204	ВО 204 (31) ВД 000001, 730308–730337
Сторожинецький район	202, 203	ВО 202 (45) ВД 730338–730351, 730355–730361, 730364–730366, 730368–730375, 730378, 730381–730387, 730390–730394; ВО 203 (12) ВД 730352–730354, 730362–730363, 730367, 730376–730377, 730379–730380, 730388–730389
Хотинський район	204	ВО 204 (47) ВД 730395–730441

Чергові вибори до Верховної Ради України 2012 року

Продовження таблиці 2.9

м. Новодністровськ	204	ВО 204 (4) ВД 730442–730445
м. Чернівці	201, 203	
Першотравневий район	201	ВО 201 (34) ВД 730446–730479
Садгирський район	201, 203	ВО 201 (7) ВД 730480, 730487–730492; ВО 203 (6) ВД 730481–730486
Шевченківський район	201	ВО 201 (67) ВД 000001, 730493–730558
Чернігівська область	205–210	
Бахмацький район	208	ВО 208 (46) ВД 740001–740046
Бобровицький район	210	ВО 210 (42) ВД 740047–740088
Борзнянський район	208	ВО 208 (45) ВД 740089–740133
Варвинський район	209	ВО 209 (19) ВД 740134–740152
Городнянський район	207	ВО 207 (44) ВД 740153–740196
Ічнянський район	208, 209	ВО 208 (19) ВД 740197–740201, 740204, 740208–740209, 740215, 740218, 740221, 740225, 740228, 740231–740232, 740235–740236, 740239–740240; ВО 209 (25) ВД 740202–740203, 740205–740207, 740210–740214, 740216–740217, 740219–740220, 740222–740224, 740226–740227, 740229–740230, 740233–740234, 740237–740238
Козелецький район	210	ВО 210 (85) ВД 740241–740325
Коропський район	207	ВО 207 (36) ВД 740326–740361
Корюківський район	207	ВО 207 (31) ВД 740362–740392
Куликівський район	208	ВО 208 (19) ВД 740393–740411
Менський район	208	ВО 208 (45) ВД 740412–740456
Ніжинський район	209	ВО 209 (45) ВД 740457–740501
Новгород-Сіверський район	207	ВО 207 (49) ВД 000001, 740502–740549
Носівський район	209	ВО 209 (31) ВД 740550–740580
Прилуцький район	210	ВО 210 (60) ВД 740581–740640
Ріпкинський район	206	ВО 206 (54) ВД 740641–740694
Семенівський район	207	ВО 207 (32) ВД 740695–740726
Сосницький район	207	ВО 207 (33) ВД 740727–740759
Срібнянський район	209	ВО 209 (23) ВД 740760–740782
Талалаївський район	208	ВО 208 (28) ВД 740783–740810
Чернігівський район	206	ВО 206 (80) ВД 740811–740890
Щорський район	207	ВО 207 (32) ВД 740891–740922
м. Ніжин	209	ВО 209 (26) ВД 740923–740948
м. Прилуки	210	ВО 210 (34) ВД 740949–740982

РОЗДІЛ 2. ТЕРИТОРІАЛЬНА ОРГАНІЗАЦІЯ ЧЕРГОВИХ ВИБОРІВ

Продовження таблиці 2.9

м. Чернігів	205, 206	
Деснянський район	205	ВО 205 (78) ВД 740983–741060
Новозаводський район	205, 206	ВО 205 (5) ВД 741086, 741096–741099; ВО 206 (44) ВД 000001, 741061–741085, 741087–741095, 741100–741108
м. Київ	211–223	
Голосіївський район	211	ВО 211 (86) ВД 800001–800085, 801067
Дарницький район	212, 216	ВО 212 (81) ВД 800086–800156, 800205–800214; ВО 216 (48) ВД 800157–800204
Деснянський район	213, 215	ВО 213 (73) ВД 800215–800227, 800236–800243, 800254–800270, 800273–800304, 801068–801070; ВО 215 (57) ВД 800228–800235, 800244–800253, 800271–800272, 800305–800341
Дніпровський район	214, 215, 216	ВО 214 (81) ВД 800350–800353, 800366, 800369–800407, 800431–800434, 800438–800470; ВО 215 (22) ВД 800342–800349, 800354–800365, 800367–800368; ВО 216 (26) ВД 800408–800430, 800435–800437
Оболонський район	217, 218	ВО 217 (79) ВД 800471–800547, 800577–800578; ВО 218 (33) ВД 800548–800576, 800579–800582
Печерський район	221	ВО 221 (50) ВД 800583–800632
Подільський район	220	ВО 220 (69) ВД 800633–800701
Святошинський район	218, 219	ВО 218 (42) ВД 800781–800822; ВО 219 (84) ВД 800702–800780, 800823–800827
Солом'янський район	221, 222	ВО 221 (46) ВД 800828–800843, 800850–800851, 800865, 800869–800871, 800873, 800877–800885, 800887–800891, 800950–800956, 800958–800959; ВО 222 (87) ВД 000001, 800844–800849, 800852–800864, 800866–800868, 800872, 800874–800876, 800886, 800892–800949, 800957
Шевченківський район	221, 223	ВО 221 (8) ВД 800960–800964, 800966–800967, 800975; ВО 223 (101) ВД 000001–000002, 800965, 800968–800974, 800976–801066
м. Севастополь	224–225	
Балаклавський район	224	ВО 224 (34) ВД 850001–850034
Гагаринський район	224	ВО 224 (52) ВД 850036–850087
Ленінський район	224, 225	ВО 224 (8) ВД 850120–850122, 850131–850135; ВО 225 (49) ВД 850088–850119, 850123–850130, 850136–850144
Нахімовський район	225	ВО 225 (49) ВД 850145–850193

Таблиця 2.10

ВІДОМОСТІ

щодо кількості звичайних і спеціальних виборчих дільниць, утворених у межах Автономної Республіки Крим, областей, міст Києва та Севастополя

Назва регіону	Загальна кількість виборчих дільниць	Утворених на постійній основі				Утворених на тимчасовій основі				
		Звичайні	Спеціальні			разом	у лікарнях	у слідчих ізоляторах	в ізоляторах тимчасового утримання	на судах
			разом	у лікарнях	в установах виконання покарань					
Автономна Республіка Крим	1251	1203	44	41	3	4	1	3		
Вінницька область	1670	1609	59	51	8	2	1			
Волинська область	1128	1098	27	24	3	3	2			
Дніпропетровська область	1781	1672	104	92	12	5	3	2		
Донецька область	2444	2285	149	132	17	10	3	4	3	
Житомирська область	1465	1408	55	49	6	2	1			
Закарпатська область	805	790	14	13	1	1	1			
Запорізька область	1129	1060	63	55	8	6	1	2		
Івано-Франківська область	1037	988	48	45	3	1	1			
Київська область	1401	1355	42	36	6	4		4		
Кіровоградська область	937	908	28	24	4	1	1			
Луганська область	1492	1406	81	67	14	5	1	2		
Львівська область	2156	2074	75	68	7	7	6	1		

РОЗДІЛ 2. ТЕРИТОРІАЛЬНА ОРГАНІЗАЦІЯ ЧЕРГОВИХ ВИБОРІВ

Продовження таблиці 2.10

Назва регіону	Загальна кількість виборчих дільниць	Утворених на постійній основі				Утворених на тимчасовій основі				
		Звичайні	Спеціальні			разом	у лікарнях	у слідчих ізоляторах	в ізоляторах тимчасового утримання	на суднах
			разом	у лікарнях	в установах виконання покарань					
Миколаївська область	937	896	40	34	6	1	1			
Одеська область	1467	1371	64	60	4	32	4	2	1	25
Полтавська область	1273	1239	33	24	9	1		1		
Рівненська область	1002	972	29	24	5	1		1		
Сумська область	1016	973	42	38	4	1		1		
Тернопільська область	1184	1155	26	23	3	3	2	1		
Харківська область	1691	1593	95	83	12	3		2	1	
Херсонська область	783	755	27	22	5	1		1		
Хмельницька область	1559	1525	33	29	4	1		1		
Черкаська область	1103	1069	31	28	3	3	2	1		
Чернівецька область	560	538	20	19	1	2	1	1		
Чернігівська область	1110	1063	45	40	5	2		2		
м. Київ	1073	1003	67	65	1	3	1	1	1	
м. Севастополь	192	180	12	12						
Усього	33646	32188	1353	1198	154	105	22	35	20	28

Таблиця 2.11

ВІДОМОСТІ
щодо кількості звичайних і спеціальних виборчих дільниць, утворених у межах одномандатних виборчих округів

№ ОВО	Загальна кількість виборчих дільниць	Утворених на постійній основі			Утворених на тимчасовій основі								
		Звичайні	Спеціальні		разом	у лікарнях	в установах виконання покарань	на полярній станції	разом	у лікарнях	у слідчих ізоляторах	в ізоляторах тимчасового утримання	на судах
			разом	у лікарнях									
Автономна Республіка Крим													
1	95	83	11	10	1				1				
2	98	88	10	10									
3	165	164	1	1									
4	137	133	3	3					1			1	
5	103	97	5	3	2				1			1	
6	111	105	5	5					1			1	
7	105	103	2	2									
8	154	151	3	3									
9	153	150	3	3									
10	130	129	1	1									
Разом	1251	1203	44	41	3				4			1	3
Вінницька область													
11	110	95	15	14	1								
12	115	107	7	5	2				1			1	
13	238	231	7	7									
14	275	270	4	3	1				1				
15	215	211	4	4									
16	202	194	8	5	3								
17	217	210	7	6	1								
18	298	291	7	7									

Продовження таблиці 2.11

№ ОВО	Загальна кількість виборчих дільниць	Утворених на постійній основі				Утворених на тимчасовій основі				
		Звичайні	Спеціальні			разом	у лікарнях	у слідчих ізоляторах	в ізоляторах тимчасового утримання	на суднах
			разом	у лікарнях	в установах виконання покарань					
Разом	1670	1609	59	51	8	2	1	1	1	
Волинська область										
19	222	220	2	2						
20	314	307	6	6		1	1			
21	249	245	4	3	1					
22	83	73	9	9		1		1		
23	260	253	6	4	2		1	1		
Разом	1128	1098	27	24	3	3	2	1		
Дніпропетровська область										
24	87	79	8	7	1					
25	82	72	8	8		2	2			
26	77	71	5	5		1		1		
27	87	75	12	12						
28	77	72	5	4	1					
29	86	85	1	1						
30	84	76	7	7		1		1		
31	97	88	8	8		1	1			
32	92	86	6	6						
33	89	82	7	6	1					
34	135	131	4	2	2					
35	113	106	7	6	1					
36	103	94	9	8	1					

Продовження таблиці 2.11

№ ОВО	Загальна кількість виборчих дільниць	Утворених на постійній основі				Утворених на тимчасовій основі					
		Звичайні	Спеціальні			разом	у лікарнях	в ізоляторах тимчасового утримання	у слідчих ізоляторах	у лікарнях	разом
			разом	у лікарнях	в установах виконання покарань						
37	147	139	8	6	2						
38	138	135	3	3							
39	159	157	2	1	1						
40	128	124	4	2	2						
Разом	1781	1672	104	92	12	5	3	2			
Донецька область											
41	88	80	8	8							
42	88	79	7	7		2	1	1			
43	97	86	11	11							
44	99	92	7	6	1						
45	110	101	9	9							
46	153	149	3	3		1	1				
47	114	105	9	9							
48	89	83	6	6							
49	131	126	5	5							
50	119	111	8	8							
51	96	85	10	8	2	1		1			
52	111	104	7	5	2						
53	117	106	11	8	3						
54	124	119	5	5							
55	120	113	7	5	2						
56	114	104	9	7	2	1		1			
57	116	105	10	8	2	1	1				

РОЗДІЛ 2. ТЕРИТОРІАЛЬНА ОРГАНІЗАЦІЯ ЧЕРГОВИХ ВИБОРІВ

Продовження таблиці 2.11

№ ОВО	Загальна кількість виборчих дільниць	Утворених на постійній основі				Утворених на тимчасовій основі				
		Звичайні	Спеціальні			разом	у лікарнях	у слідчих ізоляторах	в ізоляторах тимчасового утримання	на судах
			разом	у лікарнях	в установах виконання покарань					
58	102	92	6	6	4			1	3	
59	156	152	4	3	1					
60	163	161	2	1	1					
61	137	132	5	4	1					
Разом	2444	2285	149	132	17	10	4	3	3	
Житомирська область										
62	105	93	11	9	2	1		1		
63	228	217	11	8	3					
64	306	295	11	10	1					
65	279	274	5	5						
66	299	290	9	9						
67	248	239	8	8		1		1		
Разом	1465	1408	55	49	6	2	1	1		
Закарпатська область										
68	143	131	11	10	1	1		1		
69	133	132	1	1						
70	211	211								
71	101	101								
72	103	103								
73	114	112	2	2						
Разом	805	790	14	13	1	1		1		

Продовження таблиці 2.11

№ ОВО	Загальна кількість виборчих дільниць	Утворених на постійній основі				Утворених на тимчасовій основі			
		Звичайні	Спеціальні			разом	у лікарнях	в ізоляторах тимчасового утримання	на судах
			разом	у лікарнях	в установах виконання покарань				
Запорізька область									
74	75	63	11	11	11			1	
75	80	74	6	6	6				
76	89	80	8	8	8			1	
77	73	69	4	4	4				
78	141	137	4	3	1				
79	151	145	6	5	1				
80	112	103	8	7	1			1	
81	232	225	5	5			1	1	
82	176	164	11	6	5			1	
Разом	1129	1060	63	55	8		1	3	2
Івано-Франківська область									
83	100	84	15	15			1	1	
84	190	184	6	5	1				
85	166	160	6	6					
86	139	137	2	1	1				
87	118	115	3	3					
88	165	154	11	10	1				
89	159	154	5	5					
Разом	1037	988	48	45	3		1	1	
Київська область									
90	97	88	8	7	1		1		1

РОЗДІЛ 2. ТЕРИТОРІАЛЬНА ОРГАНІЗАЦІЯ ЧЕРГОВИХ ВИБОРІВ

Продовження таблиці 2.11

№ ОВО	Загальна кількість виборчих дільниць	Утворених на постійній основі				Утворених на тимчасовій основі				
		Звичайні	Спеціальні			разом	у лікарнях	у слідчих ізоляторах	в ізоляторах тимчасового утримання	на судах
			разом	у лікарнях	в установах виконання покарань					
91	167	164	3	3						
92	216	211	5	5						
93	181	175	4	1	1			1		
94	136	131	4	4				1		
95	89	84	5	3	2					
96	194	188	6	6						
97	136	133	2	1	1				1	
98	185	181	4	3	1					
Разом	1401	1355	42	36	6				4	4
Кіровоградська область										
99	111	95	15	14	1			1		
100	235	233	2	2						
101	204	204								
102	195	190	5	4	1					
103	192	186	6	4	2					
Разом	937	908	28	24	4			1		
Луганська область										
104	109	103	6	6						
105	98	91	6	6				1		
106	109	106	3	3						
107	92	87	5	5						
108	142	130	12	5	7					

Продовження таблиці 2.11

№ ОВО	Загальна кількість виборчих дільниць	Утворених на постійній основі				Утворених на тимчасовій основі				
		Звичайні	Спеціальні			разом	у лікарнях	у слідчих ізоляторах	в ізоляторах тимчасового утримання	на суднах
			разом	у лікарнях	в установах виконання покарань					
109	154	136	16	15	1	2			2	
110	134	125	9	8	1					
111	146	137	8	6	2	1	1			
112	107	98	9	7	2					
113	203	200	2	2		1				1
114	198	193	5	4	1					
Разом	1492	1406	81	67	14	5	1	2	2	2
Львівська область										
115	95	83	11	10	1	1	1			
116	79	79								
117	95	86	8	8		1		1		
118	137	135	2	1	1					
119	248	244	4	4						
120	247	243	4	4						
121	143	140	2	1	1	1	1			
122	207	202	3	3		2	2			
123	253	244	9	7	2					
124	164	152	12	11	1					
125	265	251	14	13	1					
126	223	215	6	6		2	2			
Разом	2156	2074	75	68	7	7	6	1	2	1

РОЗДІЛ 2. ТЕРИТОРІАЛЬНА ОРГАНІЗАЦІЯ ЧЕРГОВИХ ВИБОРІВ

Продовження таблиці 2.11

№ ОВО	Загальна кількість виборчих дільниць	Утворених на постійній основі				Утворених на тимчасовій основі			
		Звичайні	Спеціальні			разом	у слідчих ізоляторах	в ізоляторах тимчасового утримання	на суднах
			разом	у лікарнях	в установах виконання покарань				
Миколаївська область									
127	126	120	6	5	1				
128	92	85	7	7					
129	106	96	9	9		1			
130	236	227	9	6	3				
131	191	188	3	2	1				
132	186	180	6	5	1				
Разом	937	896	40	34	6	1	1		
Одеська область									
133	86	79	7	7					
134	85	79	5	2	3	1	1		
135	95	81	13	13		1		1	
136	89	81	8	8					
137	204	202	2	2					
138	242	234	6	5	1	2	2		
139	140	139	1	1					
140	110	107	1	1		2	2		
141	145	137	8	8					
142	155	153	2	2					
143	116	79	11	11				1	25
Разом	1467	1371	64	60	4	32	4	2	25

Продовження таблиці 2.11

№ ОВО	Загальна кількість виборчих дільниць	Утворених на постійній основі				Утворених на тимчасовій основі				
		Звичайні	Спеціальні			разом	у лікарнях	у слідчих ізоляторах	в ізоляторах тимчасового утримання	на судах
			разом	у лікарнях	в установах виконання покарань					
Полтавська область										
144	85	73	12	11	1					
145	132	119	12	9	3			1		
146	85	81	4	1	3					
147	190	190								
148	219	218	1	1						
149	215	213	2	1	1					
150	127	125	2	1	1					
151	220	220								
Разом	1273	1239	33	24	9			1		1
Рівненська область										
152	94	85	8	8				1		
153	230	225	5	3	2					
154	266	258	8	7	1					
155	212	210	2	1	1					
156	200	194	6	5	1					
Разом	1002	972	29	24	5			1		1
Сумська область										
157	100	84	15	14	1			1		
158	190	184	6	6						
159	224	218	6	6						
160	99	94	5	3	2					

РОЗДІЛ 2. ТЕРИТОРІАЛЬНА ОРГАНІЗАЦІЯ ЧЕРГОВИХ ВИБОРІВ

Продовження таблиці 2.11

№ ОВО	Загальна кількість виборчих дільниць	Утворених на постійній основі				Утворених на тимчасовій основі				
		Звичайні	Спеціальні			разом	у лікарнях	у слідчих ізоляторах	в ізоляторах тимчасового утримання	на суднах
			разом	у лікарнях	в установах виконання покарань					
161	229	223	6	5	1					
162	174	170	4	4						
Разом	1016	973	42	38	4	1	1	1		
Тернопільська область										
163	86	78	8	8						
164	307	303	4	3	1					
165	311	299	10	9	1		2			
166	270	267	3	2	1					
167	210	208	1	1				1		
Разом	1184	1155	26	23	3	3	2	1		
Харківська область										
168	88	78	10	9	1					
169	99	82	17	17						
170	83	77	5	5			1		1	
171	81	76	5	5						
172	76	69	7	6	1					
173	82	75	7	5	2					
174	95	81	12	11	1			2		
175	116	112	4	2	2					
176	158	157	1	1						
177	168	161	7	7						
178	162	154	8	5	3					

Продовження таблиці 2.11

№ ОВО	Загальна кількість виборчих дільниць	Утворених на постійній основі				Утворених на тимчасовій основі				
		Звичайні	Спеціальні			разом	у лікарнях	у слідчих ізоляторах	в ізоляторах тимчасового утримання	на судах
			разом	у лікарнях	в установах виконання покарань					
179	192	188	4	4						
180	183	179	4	4						
181	108	104	4	2	2					
Разом	1691	1593	95	83	12	3	2	1		
Херсонська область										
182	95	81	13	11	2	1		1		
183	108	100	8	6	2					
184	195	192	3	3						
185	217	215	2	2						
186	168	167	1	1						
Разом	783	755	27	22	5	1	1	1		
Хмельницька область										
187	83	69	13	13		1		1		
188	187	183	4	3	1					
189	293	289	4	2	2					
190	221	217	4	3	1					
191	287	285	2	2						
192	272	270	2	2						
193	216	212	4	4						
Разом	1559	1525	33	29	4	1	1	1		
Черкаська область										
194	83	69	13	12	1	1		1		

РОЗДІЛ 2. ТЕРИТОРІАЛЬНА ОРГАНІЗАЦІЯ ЧЕРГОВИХ ВИБОРІВ

Продовження таблиці 2.11

№ ОВО	Загальна кількість виборчих дільниць	Утворених на постійній основі				Утворених на тимчасовій основі				
		Звичайні	Спеціальні			разом	у лікарнях	у слідчих ізоляторах	в ізоляторах тимчасового утримання	на судах
			разом	у лікарнях	в установах виконання покарань					
195	161	157	2	2	2			2		
196	218	216	2	2						
197	146	145	1	1						
198	136	130	6	6						
199	187	184	3	3						
200	172	168	4	2	2					
Разом	1103	1069	31	28	3			2	1	
Чернівецька область										
201	108	90	17	17				1	1	
202	166	164	2	2						
203	131	131								
204	155	153	1	1	1			1		
Разом	560	538	20	19	1			1	1	
Чернігівська область										
205	83	72	11	11						
206	178	171	6	5	1			1		
207	257	248	8	7	1			1		
208	202	194	8	6	2					
209	169	164	5	5						
210	221	214	7	6	1					
Разом	1110	1063	45	40	5			2	2	

Продовження таблиці 2.11

№ ОВО	Загальна кількість виборчих дільниць	Утворених на постійній основі				Утворених на тимчасовій основі				
		Звичайні	Спеціальні			разом	у лікарнях	у слідчих ізоляторах	в ізоляторах тимчасового утримання	на судах
			разом	у лікарнях	в установах виконання покарань					
м. Київ										
211	86	81	5	5						
212	81	78	3	3						
213	73	73								
214	81	79	2	2						
215	79	75	4	4						
216	74	74								
217	79	77	2	2						
218	75	71	4	4						
219	84	79	5	5						
220	69	64	5	5						
221	104	86	18	17	1					
222	87	84	2	2			1			
223	101	82	17	16		1		1		1
Разом	1073	1003	67	65	1	1	1	1	1	1
м. Севастополь										
224	94	88	6	6						
225	98	92	6	6						
Разом	192	180	12	12						
Усього										
	33646	32188	1353	1198	154	1	105	22	35	20
										28

СИСТЕМА ВИБОРЧИХ КОМІСІЙ, ЩО ЗДІЙСНЮВАЛИ ПІДГОТОВКУ ТА ПРОВЕДЕННЯ ЧЕРГОВИХ ВИБОРІВ НАРОДНИХ ДЕПУТАТІВ УКРАЇНИ, ОСОБЛИВОСТІ ЇХ УТВОРЕННЯ

Відповідно до частини першої статті 25 Закону України «Про вибори народних депутатів України» (далі – Закон) виборчі комісії є спеціальними колегіальними органами, уповноваженими організувати підготовку та проведення виборів народних депутатів і забезпечувати додержання та однакове застосування законодавства України про вибори народних депутатів України.

На чергових виборах народних депутатів України 2012 року виборчі комісії як суб'єкти виборчого процесу традиційно, як і на попередніх парламентських виборах минулих років, склали трирівневу структуровану систему, очолювану Центральною виборчою комісією, яка є комісією вищого рівня щодо всіх окружних та дільничних виборчих комісій (стаття 24 Закону).

Побудова відповідної системи виборчих комісій базується на територіальному принципі здійснення ними своїх повноважень, виходячи з особливостей територіальної організації виборів народних депутатів України, а саме проведення виборів у загальнодержавному багатомандатному виборчому окрузі, який включає в себе всю територію України і закордонні виборчі дільниці, та у 225 одномандатних виборчих округах, що були утворені Центральною виборчою комісією та існують на постійній основі.

Відтак організацію підготовки та проведення чергових виборів народних депутатів України 2012 року здійснювали в межах своїх повноважень: Центральна виборча комісія, окружні виборчі комісії, дільничні виборчі комісії звичайних та спеціальних виборчих дільниць, утворені в кожному із 225 територіальних виборчих округів, на які поділяється територія України, а також дільничні виборчі комісії закордонних виборчих дільниць.

При цьому повноваження Центральної виборчої комісії щодо підготовки та проведення виборів народних депутатів України відповідно до частини другої статті 24 Закону поширювалися на всю територію України та закордонні виборчі дільниці; окружної виборчої комісії – у межах відповідного одномандатного виборчого округу; дільничної виборчої комісії – у межах відповідної виборчої дільниці.

Питання щодо системи виборчих комісій, формування їх складу, підстав та порядку набуття повноважень, визначення кола повноважень виборчих комісій, припинення діяльності виборчих комісій або дострокового припинення повноважень окремими їх членами, статусу членів виборчих комісій, організації роботи та окремих питань діяльності комісії як колегіального органу регламентовано в розділі IV «Виборчі комісії» Закону.

Статус Центральної виборчої комісії, порядок її утворення та повноваження регламентовані Конституцією України, Законом України «Про Центральну виборчу комісію» та іншими законами про вибори, зокрема Законом України «Про вибори народних депутатів України». При цьому слід зазначити, що Центральна виборча комісія не є правонаступником окружних виборчих комісій.

Згідно із Законом окружна виборча комісія має статус юридичної особи та є комісією вищого рівня щодо всіх дільничних виборчих комісій у межах відповідного одномандатного виборчого округу з виборів народних депутатів України. Дільнична виборча комісія хоч і має власну печатку, однак не є юридичною особою.

Відповідно до частини другої статті 38 Закону окружна виборча комісія набуває статусу юридичної особи з моменту внесення запису про включення відомостей про комісію до Єдиного державного реєстру юридичних осіб та фізичних осіб – підприємців у порядку, визначеному Законом України «Про державну реєстрацію юридичних осіб та фізичних осіб – підприємців».

Після офіційного оприлюднення Центральною виборчою комісією результатів виборів народних депутатів України статус окружної виборчої комісії як юридичної особи припиняється шляхом внесення запису до зазначеного Реєстру про проведення державної реєстрації припинення окружної виборчої комісії як юридичної особи.

Утворення виборчих комісій з виборів народних депутатів України (статті 27–29 Закону) є одним із найважливіших етапів виборчого процесу з виборів народних депутатів України. Він полягає у формуванні комісією вищого рівня комісій нижчого рівня на підставі відповідних подань від суб'єктів подання кандидатур до складу виборчих комісій.

Відповідно до частини другої статті 27 Закону суб'єктами подання кандидатур до складу окружних виборчих комісій є:

політична партія, депутатська фракція якої зареєстрована в Апараті Верховної Ради України поточного скликання (при цьому законодавець наголосив на обов'язковому включенні до складу окружної виборчої комісії (за наявності відповідного подання) по одному представнику від такого суб'єкта);

політичні партії – суб'єкти виборчого процесу, від яких включаються не більше ніж по одному представнику шляхом жеребкування в порядку, встановленому Центральною виборчою комісією.

Разом із тим, на чергових виборах народних депутатів України 28 жовтня 2012 року згідно з пунктом 4 Розділу XV Закону суб'єктами подання відповідних кандидатур були:

- 1) депутатські фракції, про сформування та реєстрацію яких у Верховній Раді шостого скликання було оголошено на пленарному засіданні;
- 2) політичні партії – суб'єкти виборчого процесу.

Насамперед слід зауважити, що статтею 2 Закону України «Про політичні партії в Україні» визначено поняття політичної партії як зареєстроване згідно із законом добровільне об'єднання громадян – прихильників певної загальнонаціональної програми суспільного розвитку, що має на меті сприяти формуванню і вираженню політичної волі громадян, брати участь у виборах та інших політичних заходах. При цьому, зважаючи на вимоги частини третьої статті 10, частини першої статті 11 вказаного Закону, діяльність політичної партії може здійснюватися лише після її реєстрації центральним органом виконавчої влади, що реалізує державну політику у сфері державної реєстрації (легалізації) об'єднань громадян, інших громадських формувань.

В Україні державну реєстрацію (легалізацію) об'єднань громадян, у тому числі політичних партій, інших громадських формувань, здійснює Державна реєстраційна служба України (Укрдержреєстр) – центральний орган виконавчої влади, діяльність якого спрямовується і координується Кабінетом Міністрів України через Міністра юстиції України (відповідно до Положення про Державну реєстраційну службу України, затвердженого Указом Президента України від 6 квітня 2011 року № 401/2011).

За даними Укрдержреєстру, які надавалися на запит Центральної виборчої комісії, станом на 10 травня 2012 року в Україні було зареєстровано в установленому порядку 199 політичних партій. Хоча на день, коли розпочалися виборчі перегони, а саме 30 липня 2012 року, кількість зазначених об'єднань громадян збільшилася до 201.

Для порівняння слід зазначити, що на виборах Президента України 2010 року, за даними Міністерства юстиції України, яке на той час здійснювало державну реєстрацію (легалізацію) об'єднань громадян, було зареєстровано 172 політичні партії. Водночас, правом висунення кандидатів на пост Президента України, згідно із Законом України «Про вибори Президента України», могли скористатися лише 162 політичні партії, які, за даними Міністерства, були зареєстровані в установленому порядку не пізніше як за рік до дня виборів.

За змістом пункту 3 частини першої статті 12 Закону політична партія набуває статусу суб'єкта виборчого процесу під час організації підготовки та проведення виборів народних депутатів України за умови висунення нею кандидата у народні депутати України в порядку та строки, встановлені Законом.

З метою визначення депутатських фракцій, які мають право вносити подання щодо кандидатур до складу окружних виборчих комісій, Центральна виборча комісія напередодні виборчого процесу звернулася до Верховної Ради України із запитом щодо надання переліку депутатських фракцій, про сформування та реєстрацію яких у Верховній Раді України шостого скликання було оголошено на її пленарному засіданні.

За наданою на вказаний запит інформацією, до таких депутатських фракцій належали: фракція Партії регіонів у Верховній Раді України; фракція «Блок Юлії Тимошенко – «Батьківщина»; фракція Блоку «НАША УКРАЇНА – НАРОДНА САМООБОРОНА»: «Народний Союз Наша Україна», Політична партія «Вперед, Україно!», Народний Рух України, Українська Народна Партія, Українська республіканська партія «Собор», Партія Християнсько-Демократичний Союз, Європейська партія України, Громадянська партія «ПОРА», Партія захисників Вітчизни; фракція Комуністичної партії України; фракція Народної Партії у Верховній Раді України.

Усі ці 5 депутатських фракцій згідно із Законом отримали право обов'язкового включення їх кандидатур до складу окружних виборчих комісій.

Ще 81 суб'єкт, тобто політичні партії, зареєстровані в установленому порядку, які належним чином набули статусу суб'єкта виборчого процесу, отримали право подання кандидатур до скла-

ду окружних виборчих комісій шляхом жеребкування.

Статтею 26 Закону регламентовано загальні вимоги, а також обмеження стосовно осіб, які пропонуються до складу комісій.

Так, зазначеною статтею встановлено, що до складу окружної виборчої комісії чи дільничної виборчої комісії звичайної або спеціальної виборчої дільниці:

- можуть входити виборці, які проживають у межах території України;
- виборець може входити до складу лише однієї виборчої комісії, що здійснює підготовку та проведення виборів народних депутатів України, а також виборів Президента України, депутатів Верховної Ради Автономної Республіки Крим, депутатів місцевих рад та сільських, селищних, міських голів, комісії всеукраїнського або місцевого референдуму, якщо зазначені вибори чи референдум проводяться одночасно з виборами народних депутатів України;
- не можуть входити кандидати у депутати, представники партій у Центральній виборчій комісії, уповноважені особи партій, довірені особи кандидатів у депутати в одномандатному окрузі, офіційні спостерігачі, посадові та службові особи органів державної влади, органів влади Автономної Республіки Крим та органів місцевого самоврядування, працівники судів та правоохоронних органів, а також громадяни, які утримуються в установах виконання покарань чи слідчих ізоляторах або мають судимість за вчинення тяжкого або особливо тяжкого злочину чи злочину проти виборчих прав громадян, якщо ця судимість не погашена або не знята у встановленому порядку.

Також існує заборона щодо участі в роботі дільничної виборчої комісії спеціальної виборчої дільниці, утвореної в стаціонарному лікувальному закладі або в установі виконання покарань чи слідчому ізоляторі, працівників відповідного закладу або установи.

Якщо ж одночасно з виборами народних депутатів України проводяться інші вибори, до складу окружної чи дільничної виборчої комісії не можуть входити кандидати, які балотуються на цих виборах, їх уповноважені чи довірені особи, уповноважені особи та представники інших суб'єктів відповідного виборчого процесу, офіційні спостерігачі.

Фактично до Центральної виборчої комісії у встановлений Законом строк, тобто не пізніш як за шістьдесят сім днів до дня голосування, а саме до 21 серпня 2012 року, були внесені подання щодо кандидатур до складу окружних виборчих комісій від усіх п'яти депутатських фракцій, представлених у парламенті України шостого скликання, та від 81 політичної партії – суб'єктів виборчого процесу (разом 86 суб'єктів).

На виконання вимог частини шостої статті 27 Закону до подань від відповідних суб'єктів виборчого процесу щодо кандидатур для включення до складу окружних виборчих комісій додавалися власноручно написані заяви осіб, запропонованих до складу окружної виборчої комісії, про згоду на участь у її роботі від відповідного суб'єкта подання, а в разі пропонування цієї кандидатури на посаду голови, заступника голови або секретаря комісії – про згоду виконувати відповідні посадові обов'язки.

Проте у поданих документах було виявлено чимало технічних описок та неточностей, які хоча й не є підставою для відхилення внесених кандидатур, але підлягають виправленню. Про виявлення таких описок і неточностей Центральна виборча комісія в порядку частини сьомої статті 27 Закону невідкладно повідомляла відповідного суб'єкта подання. Зазначені описки та неточності виправлялися шляхом внесення уточненого подання стосовно відповідних кандидатур не пізніше наступного дня після дня отримання вказаного повідомлення.

Крім того, на порушення вимог Закону окремими суб'єктами подання для включення до складу окружних виборчих комісій було запропоновано кандидатури осіб, яким на день утворення окружних виборчих комісій не виповнилося 18 років, а отже, вони не мали права голосу, а відтак не могли на момент утворення окружних виборчих комісій бути членами окружних виборчих комісій. Також окремими суб'єктами подання вносилися кандидатури осіб, яких одночасно було запропоновано до складу окружних виборчих комісій іншими суб'єктами, а також осіб, які є членами територіальних виборчих комісій, що здійснюють підготовку та проведення місцевих виборів, кандидатами у народні депутати України, уповноваженими особами політичних партій, довіреними особами кандидатів у народні депутати України в одномандатних виборчих округах, посадовими та службовими особами органів державної влади та органів місцевого самоврядування. Було чимало випадків, коли до подань окремих суб'єктів не додавалися власноручно написані заяви осіб, запропонованих до складу окружної виборчої комісії, про їх згоду на участь у її роботі від відповідного суб'єкта подання. Деякі особи, запропоновані до складу окружних виборчих комісій, відкликали свої заяви про згоду на участь у

роботі комісії. Мали місце випадки невиправлення технічних описок та неточностей суб'єктами подання після повідомлення їх Центральною виборчою комісією.

Відтак до складу окружних виборчих комісій загалом було подано 14805 кандидатур. Зазначена кількість включала також кількість кандидатур, щодо яких необхідно було вносити уточнені подання.

Станом на останній день внесення уточнених подань кількість кандидатур, поданих до складу окружних виборчих комісій, становила 14735. Крім того, після перевірки вже уточнених подань щодо кандидатур до складу окружних виборчих комісій кількість таких кандидатур на день проведення жеребкування зменшилася до 14548.

Таким чином, із загальної кількості поданих кандидатур (14805) 257 кандидатур, які за результатами перевірки наданих документів не відповідали вимогам Закону, були відхилені.

Відомості щодо кількості запропонованих кандидатур до складу окружних виборчих комісій з чергових виборів народних депутатів України (включаючи кількість кандидатур, які були відхилені) від усіх суб'єктів, які скористалися правом щодо їх подання, наведені в *Таблицях 3.1 та 3.2*.

Виходячи з вимог Закону, загальна максимальна чисельність членів окружних виборчих комісій не може перевищувати 4050 осіб з розрахунку максимум по 18 осіб у кожній з 225 комісій.

Після перевірки Центральною виборчою комісією на відповідність вимогам Закону внесених подань депутатськими фракціями, про сформування та реєстрацію яких у Верховній Раді України шостого скликання було оголошено на пленарному засіданні, більшість із запропонованих кандидатур (1124 із поданих 1128) підлягали включенню до складу окружних виборчих комісій з виборів народних депутатів України.

Враховуючи, що загальна кількість внесених кандидатур від 81 політичної партії – суб'єктів виборчого процесу, які відповідали вимогам Закону (13424), перевищувала загальну кількість вакантних місць в окружних виборчих комісіях, що залишилися після обов'язкового включення кандидатур від депутатських фракцій (2926), необхідно було провести відповідну процедуру жеребкування.

На виконання вимог підпункту 1 пункту 4 Розділу XV Закону Центральною виборчою комісією прийнято постанову від 19 квітня 2012 року № 69 «Про Порядок проведення Центральною виборчою комісією жеребкування щодо включення кандидатур до складу окружних виборчих комісій з виборів народних депутатів України на чергових виборах народних депутатів України 28 жовтня 2012 року».

Цим Порядком, зокрема, визначено, що кількість місць, на які включаються кандидатури від партій – суб'єктів виборчого процесу шляхом жеребкування (далі – вакантні місця), встановлюється як знаходження різниці між максимально можливою кількістю членів окружної виборчої комісії, передбаченою частиною першою статті 27 Закону, та кількістю кандидатур, визначеною для обов'язкового включення до складу окружної виборчої комісії.

Жеребкування проводиться у разі, якщо кількість внесених кандидатур, які відповідають вимогам Закону і можуть включатися до складу відповідної окружної виборчої комісії шляхом жеребкування, є більшою, ніж кількість вакантних місць у складі окружної виборчої комісії, щодо заповнення яких проводиться жеребкування.

У разі, якщо кількість внесених кандидатур, запропонованих до складу окружної виборчої комісії, відповідають вимогам Закону та можуть бути включені до складу окружної виборчої комісії шляхом жеребкування, дорівнює або є меншою, ніж кількість вакантних місць у складі відповідної окружної виборчої комісії, жеребкування не проводиться.

Жеребкуванням, проведеним Центральною виборчою комісією 24 серпня 2012 року, кількість політичних партій – суб'єктів виборчого процесу, які мали право щодо включення поданих ними кандидатур до складу окружних виборчих комісій, зменшилася з 81 до 19.

За його результатами до складу окружних виборчих комісій з виборів народних депутатів України 2012 року були включені (крім кандидатур із обов'язковим включенням, що подавалися депутатськими фракціями) кандидатури від: Всеукраїнської політичної партії «БРАТСТВО»; Ліберальної партії України; Народної Екологічної партії; партії Всеукраїнське політичне об'єднання «Єдина Родина»; Партії «Громадянська солідарність»; Партії Наталії Королевської «Україна – Вперед!»; Партії «Руський блок»; Партії «Сам за себе»; Партії «Солідарність жінок України»; політичної партії Єдиний Центр; Політичної партії «Молодь до ВЛАДИ»; політичної партії Народний Рух України; Політичної партії «Народно-трудовий союз України»; Політичної партії «Руська Єдність»; Політичної партії «Союз анархістів України»; Політичної партії України «РУСЬ ЄДИНА»; Української Народної Партії; Української партії «Зелена планета»; Християнсько-демократичної партії України.

Отже, розглянувши подання депутатських фракцій, про сформування та реєстрацію яких у Верховній Раді України шостого скликання було оголошено на пленарному засіданні: фракції Партії регіонів у Верховній Раді України; фракції «Блок Юлії Тимошенко – «Батьківщина»; фракції Блоку «НАША УКРАЇНА – НАРОДНА САМООБОРОНА»: Народний Союз Наша Україна», Політична партія «Вперед, Україно!», Народний Рух України, Українська Народна Партія, Українська республіканська партія «Собор», Партія Християнсько-Демократичний Союз, Європейська партія України, Громадянська партія «ПОРА», Партія захисників Вітчизни; фракції Комуністичної партії України; фракції Народної Партії у Верховній Раді України щодо кандидатур до складу окружних виборчих комісій з виборів народних депутатів України 28 жовтня 2012 року, а також відповідні подання 19 політичних партій – суб'єктів виборчого процесу, кандидатури від яких до складу окружних виборчих комісій включаються за результатами жеребкування, а також враховуючи, що інші кандидатури до складу окружних виборчих комісій є відхиленими, Центральна виборча комісія своєю постановою від 26 серпня 2012 року № 604 «Про утворення окружних виборчих комісій з виборів народних депутатів України 28 жовтня 2012 року» утворила 225 окружних виборчих комісій у складі голови, заступника голови, секретаря та інших членів комісії. Усі окружні виборчі комісії були утворені в максимальному кількісному складі (по 18 осіб).

Відомості щодо кількості представників депутатських фракцій та політичних партій – суб'єктів виборчого процесу у складі окружних виборчих комісій у розрізі регіонів України на день утворення окружних виборчих комісій та на день голосування наведені відповідно в *Таблицях 3.3 та 3.4*.

Відповідно до частини дев'ятої статті 27 Закону кожний суб'єкт подання кандидатур до складу окружних виборчих комісій мав право на пропорційну частку кожної категорії керівних посад в окружних виборчих комісіях. При цьому така частка керівних посад для кожного суб'єкта подання кандидатур до складу окружних виборчих комісій у межах загальнодержавного округу визначається відповідно до кількості кандидатур, включених від цього суб'єкта до складу окружних виборчих комісій, у відношенні до загальної кількості осіб, включених до складу окружних виборчих комісій.

Центральна виборча комісія забезпечила розподіл керівних посад між суб'єктами подання відповідно названої статті Закону та встановленого нею Порядку розподілу керівних посад в окружних виборчих комісіях з виборів народних депутатів України між суб'єктами подання кандидатур до складу цих комісій на чергових виборах народних депутатів України 28 жовтня 2012 року, затвердженого постановою Центральної виборчої комісії від 5 квітня 2012 року № 63. При цьому було забезпечено дотримання принципу щодо приблизної рівномірності територіального розподілу посад, отриманих представниками кожного суб'єкта подання, а призначення голови, заступника голови та секретаря окружної виборчої комісії здійснювалося за принципом їх представництва від різних суб'єктів з метою реалізації рівного права щодо участі в керівництві виборчих комісій різних суб'єктів подання кандидатур до складу цих комісій.

Відомості щодо кількості представників депутатських фракцій та політичних партій у керівному складі окружних виборчих комісій у розрізі регіонів України на день утворення окружних виборчих комісій та на день голосування наведені відповідно в *Таблицях 3.5 та 3.6*.

Аналізуючи якісний склад окружних виборчих комісій з виборів народних депутатів України 2012 року, слід зазначити, що переважну більшість у них становили жінки – 55,75%, а чоловіків відповідно налічувалося 44,25%. При цьому за віком найбільшу чисельність – 27,47% – представляли особи від 51 до 60 років, за родом заняття або видом діяльності: 24,05% – пенсіонери, 20,00% – керівники та працівники приватних підприємств, товариств з обмеженою відповідальністю, акціонерних товариств, 17,84% – тимчасово непрацюючі особи, 14,72% – працівники освіти тощо. За освітнім рівнем 90,77% членів окружних виборчих комісій мали вищу освіту, 88,20% членів комісій мали досвід роботи у виборчих комісіях під час попередніх виборчих кампаній.

Більш детально аналітичні відомості про якісний склад окружних виборчих комісій наведені в *Таблиці 3.7*.

Протягом усієї виборчої кампанії особовий склад окружних виборчих комісій суттєво змінювався, оскільки мали місце випадки дострокового припинення повноважень членів окружних виборчих комісій з підстав, передбачених Законом. В окремих випадках персональний склад окружних виборчих комісій змінювався майже до 50% від початкового.

Так, відповідно до частини третьої статті 37 Закону Центральна виборча комісія достроково припинила повноваження окремих членів окружних виборчих комісій (загалом 2434 особи, з числа яких голів комісій – 181 особа; заступників голів комісій – 139 осіб; секретарів комісій – 168 осіб; членів

комісій – 1946 осіб), прийнявши з цих питань 50 своїх рішень.

Серед основних причин дострокового припинення повноважень були: подання особистих заяв окремих членів комісій про складення повноважень члена комісії – у 3-х випадках; внесення подань про заміну членів виборчої комісії суб'єктами, за поданнями яких кандидатури таких членів було включено до складу відповідних виборчих комісій – у 2422 випадках; у зв'язку з порушенням присяги члена комісії, що виявилось як систематичне невиконання покладених на нього обов'язків, засвідченим не менш як двома рішеннями з цього приводу виборчої комісії, до складу якої він входить (1 випадок); через відмову скласти присягу члена комісії – у 4 випадках; з інших підстав, передбачених Законом, – 4 випадки.

Відомості щодо кількості членів окружних виборчих комісій, повноваження яких достроково припинені, в розрізі партійного представництва станом на день голосування наведені в *Таблиці 3.8*.

Подібною до процедури утворення окружних виборчих комісій є процедура утворення дільничних виборчих комісій з виборів народних депутатів України. Проте суттєва відмінність між ними полягає в суб'єктах, якими вносилися подання з кандидатурами до складу комісій.

Так, відповідно до Розділу XV Закону право подання кандидатур до складу дільничних виборчих комісій мають не тільки депутатські фракції, про сформування та реєстрацію яких у Верховній Раді України шостого скликання було оголошено на пленарному засіданні, та всі політичні партії – суб'єкти виборчого процесу, а й кандидати у народні депутати України, які балотуються у відповідному одномандатному виборчому окрузі. При цьому до складу дільничної виборчої комісії звичайної чи спеціальної виборчої дільниці обов'язково включаються (за наявності відповідного подання) по одному представнику від депутатських фракцій, про сформування та реєстрацію яких у Верховній Раді України шостого скликання було оголошено на пленарному засіданні, не більше ніж по одному представнику від політичних партій – суб'єктів виборчого процесу, кандидатів у народні депутати України у відповідному одномандатному виборчому окрузі (шляхом жеребкування у порядку, встановленому Центральною виборчою комісією). Подання від фракції вносить уповноважена, на підставі довіреності, особа від голови фракції; від імені політичної партії – уповноважена, на підставі довіреності, особа від політичної партії; від кандидата у народні депутати України – безпосередньо кандидат у народні депутати України або його довірена особа.

Суб'єктами внесення подань кандидатур до складу дільничних виборчих комісій закордонних виборчих дільниць були суб'єкти, передбачені підпунктом 2 пункту 4 Розділу XV Закону, а також Міністерство закордонних справ України. При цьому Міністерство закордонних справ України мало включати до подання, внесеного у строки, встановлені частиною четвертою статті 29 Закону, працівників закордонних дипломатичних установ України (з дотриманням вимог частини третьої статті 26 цього Закону), військовослужбовців військових частин (формувань), дислокованих за межами України, або інших громадян України, які мають право голосу та проживають або перебувають у період підготовки та проведення виборів на території відповідної іноземної держави, у кількості, не меншій від мінімального і не більшій від середнього кількісного складу дільничних виборчих комісій, встановленого частинами другою чи третьою статті 28 Закону.

На підставі внесених подань від належних суб'єктів з кандидатурами, які відповідали вимогам закону та підлягали включенню до складу дільничних виборчих комісій закордонних виборчих дільниць, Центральною виборчою комісією 26 вересня 2012 року було утворено дільничні виборчі комісії 116 закордонних виборчих дільниць у складі голови, заступника голови, секретаря та інших членів комісії (постанова Центральної виборчої комісії від 26 вересня 2012 року № 1091 «Про утворення дільничних виборчих комісій з виборів народних депутатів України 28 жовтня 2012 року закордонних виборчих дільниць»).

На виконання вимог частини першої статті 28 Закону до 26 вересня 2012 року включно окружними виборчими комісіями були утворені дільничні виборчі комісії звичайних та спеціальних виборчих дільниць, розташованих у межах відповідного одномандатного виборчого округу.

Прийняття відповідних рішень також передували процедура відхилення кандидатур, запропонованих відповідними суб'єктами для включення до складу цих комісій (з підстав їх невідповідності вимогам Закону), та процедура жеребкування.

З метою однакового розуміння та правильного застосування виборчого законодавства усіма суб'єктами виборчого процесу, зокрема окружними виборчими комісіями під час утворення дільничних виборчих комісій звичайних та спеціальних виборчих дільниць, Центральна виборча комісія своїм рішенням визначила відповідний Порядок проведення жеребкування щодо включення кан-

дидатур до складу дільничних виборчих комісій з виборів народних депутатів України (постанова Центральної виборчої комісії від 17 травня 2012 року № 88). Застосування механізму жеребкування передбачено Центральною виборчою комісією і під час утворення дільничних виборчих комісій закордонних виборчих дільниць.

Цим Порядком встановлено, що кількість місць, на які включаються кандидатури шляхом жеребкування (далі – вакантні місця), визначається окремо для кожної дільничної виборчої комісії знаходженням різниці між максимально можливою кількістю членів цієї комісії та кількістю кандидатур, що обов'язково включаються до складу цієї комісії.

Окружна виборча комісія проводила процедуру жеребкування у разі, якщо кількість внесених до складу дільничної виборчої комісії кандидатур, які відповідали вимогам Закону та підлягали включенню до складу відповідної дільничної виборчої комісії шляхом жеребкування, була більшою, ніж кількість вакантних місць у складі цієї комісії, щодо заповнення яких проводилося жеребкування.

Якщо ж кількість кандидатур, запропонованих до складу відповідної дільничної виборчої комісії, які відповідали вимогам Закону та підлягали включенню до її складу шляхом жеребкування, дорівнювала або була меншою, ніж кількість вакантних місць у складі цієї виборчої комісії, процедура жеребкування не проводилася.

Дільничні виборчі комісії відповідно до частин першої – третьої статті 28 Закону були утворені у складі голови, заступника голови, секретаря та інших членів комісії у кількісному складі: для малих виборчих дільниць – від 10 до 18 осіб; для середніх виборчих дільниць – від 14 до 20 осіб; для великих виборчих дільниць – від 18 до 24 осіб. Якщо ж на окремих виборчих дільницях кількість виборців не перевищувала п'ятдесяти осіб, відповідна дільнична виборча комісія утворювалася у складі голови, секретаря та двох – чотирьох членів комісії.

Порядок розподілу керівних посад між суб'єктами подання кандидатур до складу дільничних виборчих комісій визначався окружними виборчими комісіями згідно з Порядком розподілу керівних посад у дільничних виборчих комісіях з виборів народних депутатів України між суб'єктами подання кандидатур до складу цих комісій, встановленому Центральною виборчою комісією за аналогією до відповідного порядку, що стосується керівного складу окружних виборчих комісій (постанова Центральної виборчої комісії від 17 травня 2012 року № 89). Водночас цим Порядком передбачено розподіл керівних посад у складі дільничних виборчих комісій закордонних виборчих дільниць.

Згідно із вказаним Порядком кожний суб'єкт подання кандидатур до складу дільничних виборчих комісій звичайних та спеціальних виборчих дільниць мав право на пропорційну частку кожної категорії керівних посад у складі дільничних виборчих комісій окремо малих, середніх, великих виборчих дільниць у межах одномандатного виборчого округу – голови, заступника голови та секретаря комісії. Така частка визначалася відповідно до кількості кандидатур, включених від цього суб'єкта подання до складу виборчих комісій кожної категорії (окремо малих, середніх та великих) звичайних та спеціальних виборчих дільниць, у відношенні до загальної кількості осіб, включених до складу дільничних виборчих комісій відповідної категорії виборчих дільниць.

Частка керівних посад для кожного суб'єкта подання також у кожній категорії закордонних виборчих дільниць (мала, середня, велика) визначалася відповідно до кількості кандидатур, включених від цього суб'єкта подання до складу дільничних виборчих комісій кожної категорії виборчих дільниць, у відношенні до загальної кількості осіб, включених до складу дільничних виборчих комісій відповідної категорії виборчих дільниць.

Таким чином, станом на 26 вересня 2012 року 225 окружними виборчими комісіями у визначені Законом строки відповідно до кількості звичайних та спеціальних виборчих дільниць у межах 225 одномандатних виборчих округів було утворено 33762 дільничні виборчі комісії, до складу яких було включено 670285 осіб.

Центральна виборча комісія відповідно до вимог статті 29 Закону утворила 116 дільничних виборчих комісій закордонних виборчих дільниць, до складу яких було включено 1765 осіб.

Зведені відомості про представництво депутатських фракцій, про сформування та реєстрацію яких у Верховній Раді України шостого скликання було оголошено на пленарному засіданні, політичних партій – суб'єктів виборчого процесу та кандидатів у народні депутати України у складі та в керівництві дільничних виборчих комісій станом на день голосування, представлені в *Таблиці 3.9*.

ВІДОМОСТІ

про кількість кандидатур, поданих до складу окружних виборчих комісій депутатськими фракціями, про сформування та реєстрацію яких у Верховній Раді України шостого скликання було оголошено на пленарному засіданні, та політичними партіями – суб'єктами виборчого процесу

(Станом на останній день внесення уточнених подань до складу окружних виборчих комісій 22 серпня 2012 року)

Назва регіону Назва суб'єктів подання кандидатур до складу окружних виборчих комісій	Автономна Республіка Крим	Вінницька область	Волинська область	Дніпропетровська область	Донецька область	Житомирська область	Закарпатська область	Запорізька область	Івано-Франківська область
Кількість окружних виборчих комісій	10	8	5	17	21	6	6	9	7
Загальна кількість кандидатур до складу окружних виборчих комісій, у тому числі	652	535	333	1100	1365	388	415	578	454
від депутатських фракцій:									
фракція «Блок Юлії Тимошенко» – «Батьківщина»	10	8	5	17	21	6	6	9	7
фракція Блоку «НАША УКРАЇНА – НАРОДНА САМООБОРОНА»: Народний Союз «Наша Україна», Політична партія «Вперед, Україно!», Народний Рух України, Українська Народна Партія, Українська республіканська партія «Собор», Партія Християнсько-Демократичний Союз, Європейська партія України, Громадянська партія «ПОРА», Партія захисників Вітчизни	10	8	5	17	21	6	6	9	7
фракція Комуністичної партії України	10	8	5	17	21	6	6	9	7
фракція Народної Партії у Верховній Раді України	10	8	5	17	21	6	6	9	7
фракція Партії регіонів у Верховній Раді України	10	8	5	17	21	6	6	9	7
від політичних партій – суб'єктів виборчого процесу:									
Аграрна партія України	10	8	5	17	21	6	6	9	7
Всеукраїнська партія трудящих	10	8	5	17	21	6	6	9	7
Всеукраїнська політична партія «БРАТСТВО»	10	8	5	17	21	6	6	9	7
«КМКС» Партія угорців України		1					3		
Комуністична партія України	10	8	5	17	21	6	6	9	7
Ліберальна партія України	10	8	5	17	21	6	6	9	7
Ліберально-демократична партія України	9	8	5	17	21	6	5	9	6

Чергові вибори до Верховної Ради України 2012 року

Назва регіону Назва суб'єктів подання кандидатур до складу окружних виборчих комісій	Автономна Республіка Крим	Вінницька область	Волинська область	Дніпропетровська область	Донецька область	Житомирська область	Закарпатська область	Запорізька область	Івано-Франківська область
Молодіжна партія України	10	8	5	17	21	6	6	9	7
Народна Екологічна партія	10	8	5	17	21	6	6	9	7
Народна Партія	10	8	5	17	21	6	6	9	7
Народно-демократична партія	10	8	5	17	21	6	6	9	7
Партія «ВІДРОДЖЕННЯ»	10	8	5	17	21	6	6	9	7
Партія вільних демократів	10	8	5	17	21	6	6	9	7
Партія «Віче»	10	8	5	17	21	6	6	9	7
партія Всеукраїнське політичне об'єднання «Єдина Родина»	10	8	5	17	21	6	6	9	7
Партія «Громадянська солідарність»	1	1							
Партія «За Права Людини»									
Партія Зелених України	9	4	1	1	1	6	5		1
Партія Наталії Королевської «Україна – Вперед!»	11	8	5	17	21	6	6	9	7
Партія «Об'єднані ліві і селяни»	10			1		1		1	
Партія Пенсіонерів України	10	8	5	17	21	6	6	9	7
партія Політичне об'єднання «Рідна Вітчизна»		7		9	16			4	4
Партія регіонів	10	8	5	17	21	6	6	9	7
Партія «Реформи і порядок»	10	8	5	17	21	6	6	9	7
Партія «Руський блок»	10	8	5	17	21	6	6	9	7
Партія «Сам за себе»									
Партія «Солідарність жінок України»	10	8	5	17	21	6	6	9	7
Партія «Соціалістична Україна»	10	8	5	17	21	6	6	9	7
Партія «Союз»	10	8	5	17	21	6	6	9	7
Патріотична партія України	10	8	5	17	21	6	6	9	7
Політична партія «Блокова партія»	10	8	5	17	21	6	6	9	7
Політична партія «Велика Україна»	1	1							
Політична партія «Вітчизна»	1								

РОЗДІЛ 3. СИСТЕМА ВИБОРЧИХ КОМІСІЙ

Продовження таблиці 3.1

Київська область	Кіровоградська область	Луганська область	Львівська область	Миколаївська область	Одеська область	Полтавська область	Рівненська область	Сумська область	Тернопільська область	Харківська область	Херсонська область	Хмельницька область	Черкаська область	Чернівецька область	Чернігівська область	м. Київ	м. Севастополь	Усього
10	5	11	12	6	11	8	5	6	5	14	5	7	7	4		13	2	220
9	5	11	12	6	11	8	5	6	5	14	5	7	7	4	6	13	2	225
9	5	11	12	6	11	8	5	6	5	14	5	7	7	4	6	13	2	225
9	5	11	12	6	11	8	5	6	5	14	5	7	7	4	6	13	2	225
9	5	11	12	6	11	8	5	6	5	14	5	7	7	4	6	13	2	225
9	5	11	12	6	11	8	5	6	5	14	5	7	7	4	6	13	2	225
9	5	11	12	6	11	8	5	6	5	14	5	7	7	4	6	13	2	225
9	5	11	12	6	11	8	5	6	5	14	5	7	7	4	6	13	2	225
9	5	12	12	6	11	8	5	6	5	14	5	7	7	4	6	13	2	226
		1							1							1		5
														1				1
1	5			6	11	5	1	4			3	7	5			5		81
9	5	11	12	6	11	8	5	6	5	14	5	7	7	4	6	13	2	226
				1					1		1	1	1			1		19
9	5	11	12	6	11	8	5	6	5	14	5	7	7	4	6	13	2	225
2	3	9		2		8		2	5	10	1	3	6		1	1	2	95
9	5	11	12	6	11	8	5	6	5	14	5	7	7	4	6	13	2	225
9	5	11	12	6	11	8	5	6	5	14	5	7	7	4	6	13	2	225
9	5	11	12	6	11	8	5	6	5	14	5	7	7	4	6	13	2	225
			1															1
9	5	11	12	6	11	8	5	6	5	14	5	7	7	4	6	13	2	225
9	5	11	12	6	11	8	5	6	5	14	5	7	7	4	6	13	2	225
9	5	11	12	6	11	8	5	6	5	14	5	7	7	4	6	13	2	225
9	5	11	12	6	11	8	5	6	5	14	5	7	7	4	6	13	2	225
9	5	11	12	6	11	8	5	6	5	14	5	7	7	4	6	13	2	225
		1	1		1								1					6
1					1		1											4

Чергові вибори до Верховної Ради України 2012 року

<p align="center">Назва регіону</p> <p align="center">Назва суб'єктів подання кандидатур до складу окружних виборчих комісій</p>	Автономна Республіка Крим	Вінницька область	Волинська область	Дніпропетровська область	Донецька область	Житомирська область	Закарпатська область	Запорізька область	Івано-Франківська область
політична партія Всеукраїнське об'єднання «Батьківщина»	10	8	5	17	21	6	6	9	7
Політична партія Всеукраїнське об'єднання «Громада»				17					
політична партія Всеукраїнське об'єднання «Свобода»	10	8	5	17	21	6	6	9	7
Політична партія «Всеукраїнське об'єднання «ЦЕНТР»	10	8	5	17	21	6	6	9	7
Політична партія «Громадянська позиція»	10	8	5	17	21	6	6	9	7
Політична партія «Держава»	10	8	5	17	21	6	6	9	7
Політична партія «Духовна Україна»									
Політична партія «Європейська партія України»	10	8	5	17	21	6	6	9	7
Політична партія «Європейська платформа»		2	3		2	2	6		1
політична партія Єдиний Центр		4	1		2	1	6		
Політична партія «Закон і порядок»							1		
Політична партія «Зелені»	10	8	5	17	21	6	6	9	7
Політична партія «Інтернет партія України»	2		1			2	1	1	
Політична Партія «Козацька Українська Партія»	10	8	5	17	21	6	6	9	7
політична партія Конгрес Українських Націоналістів	9	5	5	17	21		5	3	7
Політична партія Ліберальна Україна	10	8	5	17	21	6	6	9	7
Політична партія малого і середнього бізнесу України	10	8	5	17	21	6	6	9	7
Політична партія «Мерітократична партія України»		1							
Політична партія «Молода Україна»	10	8	5	17	21	6	6	9	7
Політична партія «Молодь до ВЛАДИ»	10	8	5	17	21	6	6	9	7
Політична партія «Народна воля»		1		1					1
Політична партія «Народна ініціатива»	10	8	5	17	21	6	6	9	7
політична партія Народний Рух України	10	8	5	17	21	6	6	9	7
Політична партія «Народно-трудовий союз України»	10	8	5	17	21	6	6	9	7

РОЗДІЛ 3. СИСТЕМА ВИБОРЧИХ КОМІСІЙ

Продовження таблиці 3.1

Київська область	Кіровоградська область	Луганська область	Львівська область	Миколаївська область	Одеська область	Полтавська область	Рівненська область	Сумська область	Тернопільська область	Харківська область	Херсонська область	Хмельницька область	Черкаська область	Чернівецька область	Чернігівська область	м. Київ	м. Севастополь	Усього
9	5	11	12	6	11	8	5	6	5	14	5	7	7	4	6	13	2	225
																		17
9	5	11	12	6	11	8	5	6	5	14	5	7	7	4	6	13	2	225
9	5	11	12	6	11	8	5	6	5	14	5	7	7	4	6	13	2	225
9	5	11	12	6	11	8	5	6	5	14	5	7	7	4	6	13	2	225
9	5	11	12	6	11	8	5	6	5	14	5	7	7	4	6	13	2	225
			3															3
9	5	11	12	6	11	8	5	6	5	14	5	7	7	4	6	13	2	225
2	1	1	3		2	1	1		4				2	1	1			35
3		5	9	1	1	2			2		1	1	2			2		43
		1	1															3
9	5	11	12	6	11	8	5	6	5	14	5	7	7	4	6	13	2	225
9		2	2		2			2	2	1	2	2			1	13		45
9	5	11	13	6	11	8	5	6	5	14	5	7	7	4	6	13	2	226
9	5	5	9		1	8	4	3	5	2		5	7		6	13		154
9	5	11	12	6	11	8	5	6	5	14	5	7	7	4	6	13	2	225
9	5	11	12	6	11	8	5	6	5	14	5	7	7	4	6	13	2	225
5					1			1					1	1		13		23
9	5	11	12	6	11	8	5	6	5	14	5	7	7	4	6	13	2	225
9	5	11	12	6	11	8	5	6	5	14	5	7	7	4	6	13	2	225
2			3		1													9
9	5	11	12	6	11	8	5	6	5	14	5	7	7	4	6	13	2	225
9	5	11	12	6	11	8	5	6	5	14	5	7	7	4	6	13	2	225
9	5	11	12	6	11	8	5	6	5	14	5	7	7	4	6	13	2	225

Чергові вибори до Верховної Ради України 2012 року

Назва регіону Назва суб'єктів подання кандидатур до складу окружних виборчих комісій	Автономна Республіка Крим	Вінницька область	Волинська область	Дніпропетровська область	Донецька область	Житомирська область	Закарпатська область	Запорізька область	Івано-Франківська область
політична партія «Наша Україна»	10	8	5	17	21	6	6	9	7
Політична партія «НОВА ПОЛІТИКА»	10	8	5	16	20	6	6	9	7
Політична партія «Партія Народний порядок»	10	8	5	17	21	6	6	9	7
Політична партія «Права воля України»	10	8	5	17	21	6	6	9	7
Політична партія «Правда»									
Політична партія «Руська Єдність»	10	8	5	17	21	6	6	9	7
Політична партія «Союз анархістів України»	10	8	5	17	21	6	6	9	7
Політична партія «Справедлива Україна»	10	8	5	17	21	6	6	9	7
Політична партія «УДАР (Український Демократичний Альянс за Реформи) Віталія Кличка»	10	8	5	17	21	6	6	9	7
ПОЛІТИЧНА ПАРТІЯ «УКРАЇНА МАЙБУТНЬОГО»			1	7				1	
Політична партія України «РУСЬ ЄДИНА»	10	8	5	17	21	6	6	9	7
політична партія Українська Національна Асамблея	8	8	5	16	20	6	6	9	7
Політична партія Українська платформа «СОБОР»		6	5		5	1	5	1	
Радикальна Партія Олега Ляшка	10	8	5	8	18	3	6	9	6
Слов'янська партія	10	8	5	17	21	6	6	9	7
Соціал-демократична партія України (об'єднана)	10	8	5	17	21	6	6	9	7
Соціалістична партія України	1	6	5	6	21	6	5	9	7
Соціально-екологічна партія «Союз. Чорнобиль. Україна.»	10	8	5	17	21	6	6	9	7
Українська морська партія	10	8	5	17	21	6	6	9	7
Українська Народна Партія	10	7	5	15	21	6	6	9	7
Українська Національна Консервативна партія		1					6		
Українська партія			1				1		1
Українська партія «Зелена планета»	10	8	5	17	21	6	6	9	7
Християнсько-демократична партія України	10	8	5	17	21	6	6	9	7
За поданням Голови Центральної виборчої комісії									

РОЗДІЛ 3. СИСТЕМА ВИБОРЧИХ КОМІСІЙ

Продовження таблиці 3.1

Київська область	Кіровоградська область	Луганська область	Львівська область	Миколаївська область	Одеська область	Полтавська область	Рівненська область	Сумська область	Тернопільська область	Харківська область	Херсонська область	Хмельницька область	Черкаська область	Чернівецька область	Чернігівська область	м. Київ	м. Севастополь	Усього
9	5	11	12	6	11	8	5	6	5	14	5	7	7	4	6	13	2	225
9	5	11	10	6	11	8	5	6	5	14	5	7	7	4	6	13	2	221
9	5	11	12	6	11	8	5	6	5	14	5	7	7	4	6	13	2	225
9	5	11	12	6	11	8	5	6	5	14	5	7	7	4	6	13	2	225
	1															4		5
9	5	11	12	6	11	8	5	6	5	14	5	7	7	4	6	13	2	225
9	5	11	12	6	11	8	5	6	5	14	5	7	7	4	6	13	2	225
9	5	10	12	6	11	8	5	6	5	14	5	7	7	4	6	13	2	224
9	5	11	12	6	11	8	5	6	5	14	5	7	7	4	6	13	2	225
1		1	6	2	1					3			1	1	3	2		30
9	5	11	12	6	11	8	5	6	5	14	5	7	7	4	6	13	2	225
9	5	11	12	6	11	8	5	6	5	14	5	7	7	4	5	13	2	220
2		1	12		7	1	1		5	1			2	1	1	5		62
9	5	10	9	5	1	7	5	4	5	14	5	5	7	3	6	12	2	187
9	4	11	12	6	11	8	5	6	5	14	5	7	7	4		13	2	218
9	5	11	12	6	11	8	5	6	5	14	5	7	7	4	6	13	2	225
9	5	5	12	6	11	8	5	6	5	14	5	7	7	4	6	11	2	194
9	5	11	12	6	11	8	5	6	5	14	5	7	7	4		13	2	219
9	5	11	12	6	11	8	5	6	5	14	5	7	7	4	6	13	2	225
9	5	10	12	6	11	8	5	6	5	13	5	7	7	4	6	13	1	219
1			9		1				1				1			1		21
4			1						4									12
9	5	11	12	6	11	8	5	6	5	14	5	7	7	4	6	13	2	225
9	5	11	12	6	11	8	5	6	5	14	5	7	7	4	6	13	2	225

Кількісний аналіз подань депутатських фракцій, про сформування та реєстрацію яких у Верховній Раді України шостого скликання було оголошено на пленарному засіданні, та політичних партій – суб'єктів виборчого процесу щодо кандидатур до складу окружних виборчих комісій (зведені відомості)

(Станом на день проведення жеребкування 24 серпня 2012 року)

№ з/п	Назва суб'єктів подання кандидатур до складу окружних виборчих комісій	Кількість поданих кандидатур	Кількість кандидатур, які відхилено	Кількість кандидатур до складу окружних виборчих комісій	Перелік одномандатних виборчих округів, у складі окружних виборчих комісій яких наявні кандидатури
Депутатські фракції, за поданням яких кандидатури до складу окружних виборчих комісій включаються обов'язково					
1	фракція «Блок Юлії Тимошенко» – «Батьківщина»	225		225	1–225
2	фракція Блоку «НАША УКРАЇНА – НАРОДНА САМООБОРОНА»: Народний Союз «Наша Україна», Політична партія «Вперед, Україно!», Народний Рух України, Українська Народна Партія, Українська республіканська партія «Собор», Партія Християнсько-Демократичний Союз, Європейська партія України, Громадянська партія «ПОРА», Партія захисників Вітчизни	225	1	224	1–179, 181–225
3	фракція Комуністичної партії України	225		225	1–225
4	фракція Народної Партії у Верховній Раді України	227	2	225	1–225
5	фракція Партії регіонів у Верховній Раді України	226	1	225	1–225
Усього		1128	4	1124	
Політичні партії, за поданням яких кандидатури до складу окружних виборчих комісій можуть бути включені шляхом жеребкування					
1	Аграрна партія України	226	2	224	1–34, 36–225
2	Всеукраїнська партія трудящих	229	9	220	1–18, 20–134, 136–201, 203–213, 216–225
3	Всеукраїнська політична партія «БРАТСТВО»	225		225	1–225
4	«КМКС» Партія угорців України	4		4	17, 68–69, 73
5	Комуністична партія України	220	1	219	1–139, 141–151, 157–225

РОЗДІЛ 3. СИСТЕМА ВИБОРЧИХ КОМІСІЙ

Продовження таблиці 3.2

№ з/п	Назва суб'єктів подання кандидатур до складу окружних виборчих комісій	Кількість поданих кандидатур	Кількість кандидатур, які відхилено	Кількість кандидатур до складу окружних виборчих комісій	Перелік одномандатних виборчих округів, у складі окружних виборчих комісій яких наявні кандидатури
6	Ліберальна партія України	220	1	219	1–98, 104–139, 141–225
7	Ліберально-демократична партія України	225	15	210	1–8, 10–40, 42–68, 70–71, 73–86, 88–123, 125–129, 131–132, 135–151, 153–165, 167–182, 184–190, 192–201, 203–213, 215–225
8	Молодіжна партія України	220	1	219	1–204, 211–225
9	Народна Екологічна партія	225	2	223	1–70, 72–199, 201–225
10	Народна Партія	225	2	223	1–3, 5–27, 29–225
11	Народно-демократична партія	225	10	215	1–14, 16–64, 66–83, 85–108, 111–127, 129–164, 166–183, 185–189, 191–215, 217–225
12	Партія «ВІДРОДЖЕННЯ»	225		225	1–225
13	Партія вільних демократів	242	17	225	1–225
14	Партія «Віче»	225		225	1–225
15	партія Всеукраїнське політичне об'єднання «Єдина Родина»	226	14	212	1–14, 16–85, 87–96, 98–108, 110–127, 129–131, 133–142, 144–147, 149–152, 154–160, 162–163, 165–188, 190–209, 211–225
16	Партія «Громадянська солідарність»	5		5	2, 18, 104, 167, 218
17	Партія «За Права Людини»	1		1	206
18	Партія Зелених України	81		81	1–3, 5–13, 17, 23, 35, 47, 62–69, 71–73, 85, 97, 99–103, 127–144, 148–151, 155, 157–158, 160, 162, 184–195, 197–199, 214, 218–220, 222
19	Партія Наталії Королевської «Україна – Вперед!»	226	2	224	1, 1–5, 7–182, 184–225
20	Партія «Об'єднані ліві і селяни»	19	1	18	1–10, 39, 66, 75, 127, 185, 191, 199, 214
21	Партія Пенсіонерів України	225	1	224	1–213, 215–225
22	партія Політичне об'єднання «Рідна Вітчизна»	95		95	11–17, 24–30, 38–39, 42, 44–51, 53–54, 56, 58–61, 74–77, 83–86, 92, 97, 99, 102–109, 112–114, 127, 129, 144–151, 157, 160, 163–174, 176–177, 181, 183, 187–188, 192, 194–195, 197–200, 206, 212, 224–225
23	Партія регіонів	225		225	1–225

Чергові вибори до Верховної Ради України 2012 року

Продовження таблиці 3.2

№ з/п	Назва суб'єктів подання кандидатур до складу окружних виборчих комісій	Кількість поданих кандидатур	Кількість кандидатур, які відхилено	Кількість кандидатур до складу окружних виборчих комісій	Перелік одномандатних виборчих округів, у складі окружних виборчих комісій яких наявні кандидатури
24	Партія «Реформи і порядок»	226	3	223	1–34, 36–107, 109–225
25	Партія «Руський блок»	225	2	223	1–68, 70–102, 104–225
26	Партія «Сам за себе»	1		1	125
27	Партія «Солідарність жінок України»	225		225	1–225
28	Партія «Соціалістична Україна»	225	2	223	1–44, 46–55, 57–225
29	Партія «Союз»	225		225	1–225
30	Патріотична партія України	225		225	1–225
31	Політична партія «Блокова партія»	225		225	1–225
32	Політична партія «Велика Україна»	6		6	2, 13, 106, 125, 134, 199
33	Політична партія «Вітчизна»	4		4	2, 95, 133, 152
34	політична партія Всеукраїнське об'єднання «Батьківщина»	228	4	224	1–14, 16–225
35	Політична партія Всеукраїнське об'єднання «Громада»	17		17	24–40
36	політична партія Всеукраїнське об'єднання «Свобода»	225	1	224	1–182, 184–225
37	Політична партія «Всеукраїнське об'єднання «ЦЕНТР»	225	2	223	1–145, 147–178, 180–225
38	Політична партія «Громадянська позиція»	227	3	224	1–51, 53–225
39	Політична партія «Держава»	225	1	224	1–221, 223–225
40	Політична партія «Духовна Україна»	3		3	115, 123, 126
41	Політична партія «Європейська партія України»	230	5	225	1–225
42	Політична партія «Європейська платформа»	35		35	13, 17, 19–20, 22, 48, 51, 63, 67–73, 86, 91, 95, 101, 106, 116, 123, 125, 134, 137, 149, 154, 163–165, 167, 198–199, 204, 207
43	політична партія Єдиний Центр	43		43	13, 15, 17–19, 51–52, 67–73, 91, 94–95, 106–107, 109–110, 112, 115, 117–122, 125–127, 134, 144, 148, 164, 167, 184, 188, 199–200, 217–218
44	Політична партія «Закон і порядок»	3		3	68, 104, 125

РОЗДІЛ 3. СИСТЕМА ВИБОРЧИХ КОМІСІЙ

Продовження таблиці 3.2

№ з/п	Назва суб'єктів подання кандидатур до складу окружних виборчих комісій	Кількість поданих кандидатур	Кількість кандидатур, які відхилено	Кількість кандидатур до складу окружних виборчих комісій	Перелік одномандатних виборчих округів, у складі окружних виборчих комісій яких наявні кандидатури
45	Політична партія «Зелені»	225	1	224	1–177, 179–225
46	Політична партія «Інтернет партія України»	45		45	2–3, 23, 63–64, 68, 80, 90–98, 104, 108, 121, 126, 133, 142, 160–161, 163–164, 176, 182–183, 191–192, 210–223
47	Політична Партія «Козацька Українська Партія»	237	20	217	1–14, 16–89, 91–104, 106–124, 126–148, 150–185, 187–206, 208–215, 217–225
48	політична партія Конгрес Українських Націоналістів	155	2	153	1–4, 6–11, 13, 15–17, 19–61, 68–70, 72–73, 75–77, 83–103, 106–107, 109–110, 112, 115, 117–118, 120–121, 123–126, 134, 144–155, 157, 161–167, 172, 174, 187–189, 191, 193–200, 205–222
49	Політична партія Ліберальна Україна	225	4	221	1–60, 62–175, 177–199, 201–211, 213–225
50	Політична партія малого і середнього бізнесу України	226	10	216	1–51, 53–82, 84–89, 91–100, 102–117, 119–121, 123–170, 172–197, 199–200, 202–225
51	Політична партія «Мерітократична партія України»	23		23	13, 90–93, 97, 134, 159, 199, 201, 211–223
52	Політична партія «Молода Україна»	225	25	200	1–18, 20–27, 29–43, 45–61, 63–80, 82–85, 87–96, 98–100, 102–104, 106–129, 131, 133–145, 147–165, 167–174, 176–183, 185–186, 188–192, 194–195, 197–198, 200–201, 203–204, 206–207, 209–213, 215–216, 218–222, 224–225
53	Політична партія «Молодь до ВЛАДИ»	225		225	1–225
54	Політична партія «Народна воля»	9	1	8	16, 35, 90–91, 122, 125–126, 134
55	Політична партія «Народна ініціатива»	225		225	1–225
56	політична партія Народний Рух України	228	4	224	1–116, 118–225
57	Політична партія «Народно-трудоий союз України»	225		225	1–225

Чергові вибори до Верховної Ради України 2012 року

Продовження таблиці 3.2

№ з/п	Назва суб'єктів подання кандидатур до складу окружних виборчих комісій	Кількість поданих кандидатур	Кількість кандидатур, які відхилено	Кількість кандидатур до складу окружних виборчих комісій	Перелік одномандатних виборчих округів, у складі окружних виборчих комісій яких наявні кандидатури
58	політична партія «Наша Україна»	225	2	223	1–50, 52–192, 194–225
59	Політична партія «НОВА ПОЛІТИКА»	221	4	217	1–23, 25–34, 36–48, 50–81, 83–113, 115–118, 120–123, 125–146, 148–225
60	Політична партія «Партія Народний порядок»	225	25	200	1–6, 8–19, 21–28, 30–32, 34–37, 39–40, 42–43, 45, 47–57, 61–86, 88–89, 91–101, 103–127, 130–141, 143–152, 154–160, 162–164, 166, 168–170, 172–178, 180–218, 221–225
61	Політична партія «Права воля України»	225	1	224	1–39, 41–225
62	Політична партія «Правда»	5		5	99, 211–212, 216–217
63	Політична партія «Руська Єдність»	225	4	221	1–50, 52–102, 104–113, 115, 117–225
64	Політична партія «Союз анархістів України»	225	5	220	1–19, 21–135, 137–151, 153–206, 208–212, 214–225
65	Політична партія «Справедлива Україна»	224		224	1–111, 113–225
66	Політична партія «УДАР (Український Демократичний Альянс за Реформи) Віталія Кличка»	225		225	1–225
67	ПОЛІТИЧНА ПАРТІЯ «УКРАЇНА МАЙБУТНЬОГО»	30		30	23–24, 26, 30, 35, 37–39, 75, 97, 113, 115–118, 125–126, 128–129, 134, 168, 173–174, 199, 201, 205–206, 208, 212, 218
68	Політична партія України «РУСЬ ЄДИНА»	225		225	1–225
69	політична партія Українська Національна Асамблея	225	5	220	1–8, 11–26, 28–55, 57–209, 211–225
70	Політична партія Українська платформа «СОБОР»	65	3	62	12–13, 15–23, 48, 51, 57–58, 60, 63, 68–69, 71–73, 79, 95, 97, 105, 115–126, 133–137, 141–142, 150, 156, 163–167, 171, 198–199, 202, 207, 216–218, 221–222

РОЗДІЛ 3. СИСТЕМА ВИБОРЧИХ КОМІСІЙ

Продовження таблиці 3.2

№ з/п	Назва суб'єктів подання кандидатур до складу окружних виборчих комісій	Кількість поданих кандидатур	Кількість кандидатур, які відхилено	Кількість кандидатур до складу окружних виборчих комісій	Перелік одномандатних виборчих округів, у складі окружних виборчих комісій яких наявні кандидатури
71	Радикальна Партія Олега Ляшка	187	4	183	1–3, 5–25, 28–29, 31, 33, 35, 37, 41–48, 50, 53–60, 62–63, 65, 68–87, 89–90, 92–107, 109–118, 120–122, 125–130, 132, 134, 144–147, 149–159, 162–188, 191–201, 203–212, 214–220, 222–225
72	Слов'янська партія	218	1	217	1–99, 101–175, 177–204, 211–225
73	Соціал-демократична партія України (об'єднана)	227	26	201	1–35, 37, 39–43, 45–77, 79, 81–85, 87, 89–90, 92–99, 101–111, 113–131, 133–140, 142–159, 161, 163–168, 170–171, 173–196, 198, 200–205, 207–215, 217–218, 220, 222–223
74	Соціалістична партія України	194		194	4, 11–15, 17, 19–23, 29–30, 32, 37, 39–68, 70–103, 105, 108, 110, 112–113, 115–212, 214, 216–225
75	Соціально-екологічна партія «Союз. Чорнобиль. Україна.»	219	1	218	1–137, 139–204, 211–225
76	Українська морська партія	225		225	1–225
77	Українська Народна Партія	219	2	217	1–15, 17–29, 31–33, 35–100, 102–113, 115–177, 179–184, 186–223, 225
78	Українська Національна Консервативна партія	21		21	13, 68–73, 95, 115, 117–122, 125–126, 134, 167, 199, 217
79	Українська партія	12		12	20, 69, 86, 91, 94–95, 97, 126, 163, 165–167
80	Українська партія «Зелена планета»	225		225	1–225
81	Християнсько-демократична партія України	225	2	223	1–14, 16–99, 101–225
Усього		13677	253		

	Кількість окружних виборчих комісій	Кількість поданих кандидатур	Кількість кандидатур, які відхилено	Кількість кандидатур до складу окружних виборчих комісій
Усього	225	14805	257	14548

ВІДОМОСТІ
про кількість представників депутатських фракцій,
про сформування та реєстрацію яких у Верховній Раді України
шостого скликання було оголошено на пленарному засіданні, та політичних партій –
суб'єктів виборчого процесу у складі окружних виборчих комісій

(Станом на день утворення окружних виборчих комісій 26 серпня 2012 року)

Назва регіону Назва суб'єктів подання кандидатур до складу окружних виборчих комісій	Автономна Республіка Крим	Вінницька область	Волинська область	Дніпропетровська область	Донецька область	Житомирська область	Закарпатська область	Запорізька область	Івано-Франківська область
Кількість окружних виборчих комісій	10	8	5	17	21	6	6	9	7
Загальна кількість членів окружних виборчих комісій	180	144	90	306	378	108	108	162	126
від депутатських фракцій:									
фракція «Блок Юлії Тимошенко» – «Батьківщина»	10	8	5	17	21	6	6	9	7
фракція Блоку «НАША УКРАЇНА – НАРОДНА САМООБОРОНА»: Народний Союз «Наша Україна», Політична партія «Вперед, Україно!», Народний Рух України, Українська Народна Партія, Українська республіканська партія «Собор», Партія Християнсько-Демократичний Союз, Європейська партія України, Громадянська партія «ПОРА», Партія захисників Вітчизни	10	8	5	17	21	6	6	9	7
фракція Комуністичної партії України	10	8	5	17	21	6	6	9	7
фракція Народної Партії у Верховній Раді України	10	8	5	17	21	6	6	9	7
фракція Партії регіонів у Верховній Раді України	10	8	5	17	21	6	6	9	7
від політичних партій – суб'єктів виборчого процесу:									
Всеукраїнська політична партія «БРАТСТВО»	10	8	5	17	21	6	6	9	7
Ліберальна партія України	10	8	5	17	21	6	6	9	7
Народна Екологічна партія	1	2	1	2					1

РОЗДІЛ 3. СИСТЕМА ВИБОРЧИХ КОМІСІЙ

Київська область	Кіровоградська область	Луганська область	Львівська область	Миколаївська область	Одеська область	Полтавська область	Рівненська область	Сумська область	Тернопільська область	Харківська область	Херсонська область	Хмельницька область	Черкаська область	Чернівецька область	Чернігівська область	м. Київ	м. Севастополь	Усього
9	5	11	12	6	11	8	5	6	5	14	5	7	7	4	6	13	2	225
162	90	198	216	108	198	144	90	108	90	252	90	126	126	72	108	234	36	4050

9	5	11	12	6	11	8	5	6	5	14	5	7	7	4	6	13	2	225
9	5	11	12	6	11	8	5	6	5	13	5	7	7	4	6	13	2	224
9	5	11	12	6	11	8	5	6	5	14	5	7	7	4	6	13	2	225
9	5	11	12	6	11	8	5	6	5	14	5	7	7	4	6	13	2	225
9	5	11	12	6	11	8	5	6	5	14	5	7	7	4	6	13	2	225

9	5	11	12	6	11	8	5	6	5	14	5	7	7	4	6	13	2	225
9		11	12	6	10	8	5	6	5	14	5	7	7	4	6	13	2	219
1	5	1	1	2	3		2	1		2	2	1			2	1	1	32

Чергові вибори до Верховної Ради України 2012 року

Назва регіону Назва суб'єктів подання кандидатур до складу окружних виборчих комісій	Автономна Республіка Крим	Вінницька область	Волинська область	Дніпропетровська область	Донецька область	Житомирська область	Закарпатська область	Запорізька область	Івано-Франківська область
партія Всеукраїнське політичне об'єднання «Єдина Родина»	10	7	5	17	21	6	6	9	6
Партія «Громадянська солідарність»	1	1							
Партія Наталії Королевської «Україна – Вперед!»	9	8	5	17	21	6	6	9	7
Партія «Руський блок»	10	8	5	17	21	6	5	9	7
Партія «Сам за себе»									
Партія «Солідарність жінок України»									
політична партія Єдиний Центр		4	1		2	1	6		
Політична партія «Молодь до ВЛАДИ»	10	8	5	17	21	6	6	9	7
політична партія Народний Рух України									
Політична партія «Народно-трудовий союз України»	10	8	5	17	21	6	6	9	7
Політична партія «Руська Єдність»	10	8	5	17	20	6	6	9	7
Політична партія «Союз анархістів України»	10	8	4	17	21	6	6	9	7
Політична партія України «РУСЬ ЄДИНА»	10	8	5	17	21	6	6	9	7
Українська Народна Партія	9	4	4	15	20	5	1	9	7
Українська партія «Зелена планета»	10	8	5	17	21	6	6	9	7
Християнсько-демократична партія України	10	6	5	17	21	6	6	9	7

РОЗДІЛ 3. СИСТЕМА ВИБОРЧИХ КОМІСІЙ

Продовження таблиці 3.3

Київська область	Кіровоградська область	Луганська область	Львівська область	Миколаївська область	Одеська область	Полтавська область	Рівненська область	Сумська область	Тернопільська область	Харківська область	Херсонська область	Хмельницька область	Черкаська область	Чернівецька область	Чернігівська область	м. Київ	м. Севастополь	Усього
8	5	10	12	4	10	7	4	5	4	14	5	6	7	4	5	13	2	212
		1							1							1		5
9	5	11	12	6	11	8	5	6	5	14	4	7	7	4	6	13	2	223
9	4	11	12	6	11	8	5	6	5	14	5	7	7	4	6	13	2	223
			1															1
	3	1																4
3		5	9	1	1	2			2		1	1	2			2		43
9	5	11	12	6	11	8	5	6	5	14	5	7	7	4	6	13	2	225
	1																	1
9	5	11	12	6	11	8	5	6	5	14	5	7	7	4	6	13	2	225
9	4	10	11	6	11	8	5	6	5	14	5	7	7	4	6	13	2	221
9	5	11	12	6	10	8	4	6	5	14	5	7	7	4	5	12	2	220
9	5	11	12	6	11	8	5	6	5	14	5	7	7	4	6	13	2	225
6	4	5	3	5	10	7	5	6	4	13	3	6	5	4	6	11	1	178
9	5	11	12	6	11	8	5	6	5	14	5	7	7	4	6	13	2	225
9	4	11	11	6	11	8	5	6	4	14	5	7	7	4	6	12	2	219

ВІДОМОСТІ
про кількість представників депутатських фракцій, про сформування
та реєстрацію яких у Верховній Раді України шостого скликання
було оголошено на пленарному засіданні, та політичних партій –
суб'єктів виборчого процесу у складі окружних виборчих комісій

(Станом на день голосування 28 жовтня 2012 року)

Назва регіону Назва суб'єктів подання кандидатур до складу окружних виборчих комісій	Автономна Республіка Крим	Вінницька область	Волинська область	Дніпропетровська область	Донецька область	Житомирська область	Закарпатська область	Запорізька область	Івано-Франківська область
	Кількість окружних виборчих комісій	10	8	5	17	21	6	6	9
Загальна кількість членів окружних виборчих комісій	180	144	90	306	378	108	108	162	126
від депутатських фракцій:									
фракція «Блок Юлії Тимошенко» – «Батьківщина»	10	8	5	17	21	6	6	9	7
фракція Блоку «НАША УКРАЇНА – НАРОДНА САМООБОРОНА»: Народний Союз «Наша Україна», Політична партія «Вперед, Україно!», Народний Рух України, Українська Народна Партія, Українська республіканська партія «Собор», Партія Християнсько-Демократичний Союз, Європейська партія України, Громадянська партія «ПОРА», Партія захисників Вітчизни	10	8	5	17	21	6	6	9	7
фракція Комуністичної партії України	10	8	5	17	21	6	6	9	7
фракція Народної Партії у Верховній Раді України	10	8	5	17	21	6	6	9	7
фракція Партії регіонів у Верховній Раді України	10	8	5	17	21	6	6	9	7
від політичних партій – суб'єктів виборчого процесу:									
Всеукраїнська політична партія «БРАТСТВО»	10	8	5	17	21	6	6	9	7
Ліберальна партія України	10	8	5	17	21	6	6	9	7
Народна Екологічна партія	1	2	1	2					1

РОЗДІЛ 3. СИСТЕМА ВИБОРЧИХ КОМІСІЙ

Київська область	Кіровоградська область	Луганська область	Львівська область	Миколаївська область	Одеська область	Полтавська область	Рівненська область	Сумська область	Тернопільська область	Харківська область	Херсонська область	Хмельницька область	Черкаська область	Чернівецька область	Чернігівська область	м. Київ	м. Севастополь	Усього
9	5	11	12	6	11	8	5	6	5	14	5	7	7	4	6	13	2	225
155	90	198	216	107	198	144	90	108	90	252	90	126	126	72	108	234	35	4041

8	5	11	12	6	11	8	5	6	5	14	5	7	7	4	6	13	2	224
9	5	11	12	6	11	8	5	6	5	13	5	7	7	4	6	13	2	224
8	5	11	12	6	11	8	5	6	5	14	5	7	7	4	6	13	2	224
8	5	11	12	6	11	8	5	6	5	14	5	7	7	4	6	13	1	223
9	5	11	12	6	11	8	5	6	5	14	5	7	7	4	6	13	2	225

9	5	11	12	6	11	8	5	6	5	14	5	7	7	4	6	13	2	225
9		11	12	6	10	8	5	6	5	14	5	7	7	4	6	13	2	219
1	5	1	1	1	3		2	1		2	2	1			2	1	1	31

Чергові вибори до Верховної Ради України 2012 року

Назва регіону Назва суб'єктів подання кандидатур до складу окружних виборчих комісій	Автономна Республіка Крим	Вінницька область	Волинська область	Дніпропетровська область	Донецька область	Житомирська область	Закарпатська область	Запорізька область	Івано-Франківська область
партія Всеукраїнське політичне об'єднання «Єдина Родина»	10	7	5	17	21	6	6	9	6
Партія «Громадянська солідарність»	1	1							
Партія Наталії Королевської «Україна – Вперед!»	9	8	5	17	21	6	6	9	7
Партія «Руський блок»	10	8	5	17	21	6	5	9	7
Партія «Сам за себе»									
Партія «Солідарність жінок України»									
політична партія Єдиний Центр		4	1		2	1	6		
Політична партія «Молодь до ВЛАДИ»	10	8	5	17	21	6	6	9	7
політична партія Народний Рух України									
Політична партія «Народно-трудовий союз України»	10	8	5	17	21	6	6	9	7
Політична партія «Руська Єдність»	10	8	5	17	20	6	6	9	7
Політична партія «Союз анархістів України»	10	8	4	17	21	6	6	9	7
Політична партія України «РУСЬ ЄДИНА»	10	8	5	17	21	6	6	9	7
Українська Народна Партія	9	4	4	15	20	5	1	9	7
Українська партія «Зелена планета»	10	8	5	17	21	6	6	9	7
Християнсько-демократична партія України	10	6	5	17	21	6	6	9	7

РОЗДІЛ 3. СИСТЕМА ВИБОРЧИХ КОМІСІЙ

Продовження таблиці 3.4

Київська область	Кіровоградська область	Луганська область	Львівська область	Миколаївська область	Одеська область	Полтавська область	Рівненська область	Сумська область	Тернопільська область	Харківська область	Херсонська область	Хмельницька область	Черкаська область	Чернівецька область	Чернігівська область	м. Київ	м. Севастополь	Усього
8	5	10	12	4	10	7	4	5	4	14	5	6	7	4	5	13	2	212
		1							1							1		5
9	5	11	12	6	11	8	5	6	5	14	4	7	7	4	6	13	2	223
9	4	11	12	6	11	8	5	6	5	14	5	7	7	4	6	13	2	223
			1															1
	3	1																4
2		5	9	1	1	2			2		1	1	2			2		42
7	5	11	12	6	11	8	5	6	5	14	5	7	7	4	6	13	2	223
	1																	1
9	5	11	12	6	11	8	5	6	5	14	5	7	7	4	6	13	2	225
9	4	10	11	6	11	8	5	6	5	14	5	7	7	4	6	13	2	221
9	5	11	12	6	10	8	4	6	5	14	5	7	7	4	5	12	2	220
9	5	11	12	6	11	8	5	6	5	14	5	7	7	4	6	13	2	225
6	4	5	3	5	10	7	5	6	4	13	3	6	5	4	6	11	1	178
9	5	11	12	6	11	8	5	6	5	14	5	7	7	4	6	13	2	225
8	4	11	11	6	11	8	5	6	4	14	5	7	7	4	6	12	2	218

Кількість представників депутатських фракцій, про сформування та реєстрацію яких у Верховній Раді України шостого скликання було оголошено на пленарному засіданні, та політичних партій – суб'єктів виборчого процесу у керівному складі окружних виборчих комісій

(Станом на день утворення окружних виборчих комісій 26 серпня 2012 року)

Назва регіону Назва суб'єктів подання кандидатур до складу окружних виборчих комісій	Автономна Республіка Крим	Вінницька область	Волинська область	Дніпропетровська область	Донецька область	Житомирська область	Закарпатська область	Запорізька область	Івано-Франківська область
Кількість окружних виборчих комісій	10	8	5	17	21	6	6	9	7
Загальна кількість членів окружних виборчих комісій	180	144	90	306	378	108	108	162	126
Всеукраїнська політична партія «БРАТСТВО»	1 0 1	1 1 0	0 0 1	1 1 1	2 1 1	1 0 0	1 0 0	1 0 1	0 1 0
Українська партія «Зелена планета»	0 1 1	0 0 2		1 1 1	2 1 1	0 0 1	1 0 0	0 1 1	0 0 1
фракція «Блок Юлії Тимошенко» – «Батьківщина»	0 2 0	2 0 1		1 1 1	1 1 2	1 0 0	0 1 0	0 1 1	1 0 0
фракція Комуністичної партії України	1 0 1	0 0 1	1 0 0	1 1 1	1 1 2	1 0 0	0 0 1	0 1 1	0 1 0
фракція Партії регіонів у Верховній Раді України	1 0 1			1 1 1	2 1 1	0 0 1	0 1 0	1 0 1	0 0 1
фракція Блоку «НАША УКРАЇНА – НАРОДНА САМООБОРОНА»: Народний Союз «Наша Україна», Політична партія «Вперед, Україно!», Народний Рух України, Українська Народна Партія, Українська республіканська партія «Собор», Партія Християнсько-Демократичний Союз, Європейська партія України, Громадянська партія «ПОРА», Партія захисників Вітчизни	1 0 1	0 0 1	0 1 0	1 1 1	1 1 2	0 0 1	1 0 0	0 1 0	1 0 0
Ліберальна партія України	1 0 1	0 1 0	0 0 1	1 1 1	0 1 2	1 0 0		0 1 1	1 0 0
Партія Наталії Королевської «Україна – Вперед!»	0 1 0	1 0 1	0 0 1	1 1 1	1 2 1	0 0 1	1 0 0	0 1 0	0 0 1
Партія «Руський блок»	0 1 0	0 0 1	1 0 0	1 1 1	1 2 1	0 1 0	0 0 1	0 1 0	0 2 0
Політична партія «Молодь до ВЛАДИ»	1 0 1		0 1 0	1 1 1	1 1 1	0 1 0	0 1 0	1 0 0	1 0 0

РОЗДІЛ 3. СИСТЕМА ВИБОРЧИХ КОМІСІЙ

Київська область	Кіровоградська область	Луганська область	Львівська область	Миколаївська область	Одеська область	Полтавська область	Рівненська область	Сумська область	Тернопільська область	Харківська область	Херсонська область	Хмельницька область	Черкаська область	Чернівецька область	Чернігівська область	м. Київ	м. Севастополь	Усього	
9	5	11	12	6	11	8	5	6	5	14	5	7	7	4	6	13	2	225	
162	90	198	216	108	198	144	90	108	90	252	90	126	126	72	108	234	36	4050	
1 0 1	1 0 0	0 2 0		0 0 1	0 1 1	0 1 0	0 0 1	0 0 1		1 1 1	0 0 1	0 1 0	0 1 0	0 0 1	1 0 0	1 1 0		13 12 13	38
0 2 0	1 0 0	2 0 0	1 0 1	0 1 0	0 1 1	1 0 1		0 0 1		1 1 1	0 1 0	1 0 0	0 1 0		1 0 0	1 1 0		13 12 13	38
0 1 1	0 0 1	0 1 1	2 1 1			0 1 1	1 0 0	0 0 1		1 1 1		1 0 0	1 0 0		0 1 0	1 0 1		13 12 13	38
1 0 1		1 1 1	0 1 1	1 0 0	0 1 1	1 1 0		0 1 0	1 0 0	1 1 1		0 1 0	0 1 0	1 0 0	1 0 0	0 0 1		13 12 13	38
1 0 1	0 1 0	1 1 0		0 0 1	2 1 1	0 0 1	0 0 1	1 0 0	0 1 0	1 1 1	1 0 0	0 1 0	0 0 1	1 0 0	0 1 0	0 2 0		13 12 13	38
0 1 0	0 1 0	0 0 1	0 0 2	0 0 1	1 1 0	1 0 0	0 0 1	1 0 0	0 1 0	0 2 0	1 0 0	1 0 0	1 0 0	0 1 0	0 1 0	1 1 1		12 13 12	37
1 1 0		1 1 0	2 1 0	0 0 1	1 0 1	0 1 0	0 0 1	0 1 0	0 0 1	1 1 0	1 0 0	0 1 0	0 0 1		0 1 0	1 0 1	0 0 1	12 12 13	37
0 1 0	0 1 0	0 1 0	1 1 0	1 0 0	1 1 0	1 0 0	0 0 1	0 0 1	0 0 1	1 0 1	0 1 0	0 1 0	0 0 1	1 0 0	1 0 0	1 0 1	0 1 0	12 13 12	37
1 1 0	0 0 1	1 0 1	0 1 0	0 1 0	1 1 0	1 0 0	1 0 0	1 0 0	1 0 0	1 0 1	1 0 0	0 0 1	0 0 1	0 1 1	0 0 1	0 0 1		12 13 12	37
1 0 0	1 0 0	0 1 1	0 1 1	0 1 0	0 1 1	0 0 1	0 1 0	1 0 0	0 0 1	1 0 1	0 1 0	0 0 1	1 0 1	0 0 1	0 0 1	2 0 1		12 13 12	37

Чергові вибори до Верховної Ради України 2012 року

Назва регіону Назва суб'єктів подання кандидатур до складу окружних виборчих комісій	Автономна Республіка Крим	Вінницька область	Волинська область	Дніпропетровська область	Донецька область	Житомирська область	Закарпатська область	Запорізька область	Івано-Франківська область
Політична партія «Народно-трудовий союз України»	2 0 0	1 0 0	0 1 0	2 0 1	1 1 1	0 1 0	0 1 0	1 0 0	0 0 1
Політична партія «Руська Єдність»	0 1 1	0 1 0	1 0 0	1 1 1	1 1 1	0 1 0	0 1 0	1 0 1	1 0 0
Політична партія «Союз анархістів України»	0 2 0	0 0 1	1 0 0	1 1 1	2 1 0	0 0 1	0 0 1	0 1 1	0 0 1
Політична партія України «РУСЬ ЄДИНА»	2 0 0	0 1 0	0 1 0	1 2 0	1 0 2	1 0 0	1 0 1	1 0 0	0 0 1
фракція Народної Партії у Верховній Раді України	0 1 0	1 0 0	0 0 1	1 1 1	1 2 0	1 0 0	0 0 1	1 0 1	0 1 0
Християнсько-демократична партія України	0 1 0	0 1 0	1 0 0	0 1 1	1 1 1	0 0 1	0 0 1	0 1 0	1 0 1
партія Всеукраїнське політичне об'єднання «Єдина Родина»	0 0 1	0 1 0	0 0 1	1 0 1	1 2 0	0 1 0	1 0 0	1 0 0	0 1 0
Українська Народна Партія	0 0 1	1 0 0	0 1 0	0 1 1	0 1 2	0 1 0	0 1 0	1 0 0	0 1 0
політична партія Єдиний Центр		0 1 0			1 0 0				
Народна Екологічна партія		1 1 0							1 0 0
Партія «Громадянська солідарність»									
Партія «Солідарність жінок України»									
Партія «Сам за себе»									
політична партія Народний Рух України									
Разом	10 10 10	8 8 8	5 5 5	17 17 17	21 21 21	6 6 6	6 6 6	9 9 9	7 7 7

РОЗДІЛ 3. СИСТЕМА ВИБОРЧИХ КОМІСІЙ

Продовження таблиці 3.5

Київська область	Кіровоградська область	Луганська область	Львівська область	Миколаївська область	Одеська область	Полтавська область	Рівненська область	Сумська область	Тернопільська область	Харківська область	Херсонська область	Хмельницька область	Черкаська область	Чернівецька область	Чернігівська область	м. Київ	м. Севастополь	Усього	
1	0	1		0	1	0	0	0	0	0	0	0	0	1	0	1		12	37
0	0	1		1	0	0	1	1	1	1	0	0	1	1	0	1		13	
1	1	0		0	1	1	0	0	0	1	1	1	0	1	1	0		12	
1	0	1	1	1	1	0	0	0	0	1	0	0	1		0	0		12	37
0	0	0	1	0	0	1	1	1	1	0	0	0	0		0	1		12	
1	1	1	0	0	1	0	0	0	0	1	1	1	0		1	1		13	
0	0	0	2	0	1	1	0	0	0	1	0	1	1		0	1		12	37
0	1	1	1	0	0	0	1	0	1	0	1	0	0		0	1		12	
1	0	1	0	1	1	0	0	1	0	1	0	0	0		1	0		13	
0		1	0	0	0	0	0	0	1	1	0	1	1		0	0	1	13	37
0		0	1	1	1	0	1	1	0	1	1	0	0		0	1	0	12	
1		1	2	0	1	1	0	0	0	0	0	0	0		1	0	0	12	
1	0	1	0	0	1	0	1	0	1	0	0	1	0		1	1		13	37
0	0	1	2	0	1	0	0	0	0	1	0	0	1		0	1		12	
1	1	0	1	1	0	1	0	1	0	1	1	0	0		0	0		12	
0	0	0	1	1	1	1	1	1	0	0	0	1	1		0	0	1	12	36
1	1	0	1	0	0	2	0	0	0	1	0	0	0		0	1	0	12	
0	0	1	1	0	0	0	0	0	1	1	1	0	0		1	1	0	12	
0	1	0	2	0	0	0	1	1	1	1	1	0	0	0	0	0	0	12	35
1	0	0	0	1	1	0	0	0	0	1	0	0	0	0	1	1	1	12	
0	0	1	0	0	0	1	0	0	0	0	0	2	2	1	0	0	0	11	
	1	1	0	2	0	1		0	0	1		0	0		1	1	0	10	30
	0	0	0	0	0	0		1	0	1		1	1		0	0	0	10	
	0	0	1	0	1	0		0	1	0		0	0		0	2	1	10	
			0			0						0	0			1		2	7
			0			1						0	1		0			3	
			1			0						1	0		0			2	
										0		0						2	5
										0		1						2	
										1		0						1	
																0		0	1
															1			1	
															0			0	
		0																0	1
		0																0	
		1																1	
																		0	0
																		0	
																		0	
9	5	11	12	6	11	8	5	6	5	14	5	7	7	4	6	13	2	225	675
9	5	11	12	6	11	8	5	6	5	14	5	7	7	4	6	13	2	225	
9	5	11	12	6	11	8	5	6	5	14	5	7	7	4	6	13	2	225	

Кількість представників депутатських фракцій, про сформування та реєстрацію яких у Верховній Раді України шостого скликання було оголошено на пленарному засіданні, та політичних партій – суб'єктів виборчого процесу у керівному складі окружних виборчих комісій

(Станом на день голосування 28 жовтня 2012 року)

Назва регіону Назва суб'єктів подання кандидатур до складу окружних виборчих комісій	Автономна Республіка Крим	Вінницька область	Волинська область	Дніпропетровська область	Донецька область	Житомирська область	Закарпатська область	Запорізька область	Івано-Франківська область
Кількість окружних виборчих комісій	10	8	5	17	21	6	6	9	7
Загальна кількість членів окружних виборчих комісій	180	144	90	306	378	108	108	162	126
фракція Народної Партії у Верховній Раді України	0 1 0	1 0 0	0 0 1	1 1 1	2 2 0	1 0 0	0 0 1	1 0 1	0 1 0
Всеукраїнська політична партія «БРАТСТВО»	1 0 1	1 1 0	0 0 1	1 1 1	2 1 1	1 0 0	1 0 0	1 0 1	0 1 0
Партія «Руський блок»	0 1 0	0 0 1	1 0 0	1 1 1	1 2 1	0 1 0	0 0 1	0 1 0	0 2 0
Політична партія «Руська Єдність»	0 1 1	0 1 0	1 0 0	1 1 1	1 1 1	0 1 0	0 1 0	1 0 1	1 0 0
Українська партія «Зелена планета»	0 1 1	0 0 2		1 1 1	2 1 1	0 0 1	1 0 0	0 1 1	0 0 1
фракція «Блок Юлії Тимошенко» – «Батьківщина»	0 2 0	2 0 1		1 1 1	1 1 2	1 0 0	0 1 0	0 1 1	1 0 0
фракція Партії регіонів у Верховній Раді України	1 0 1			1 1 1	2 1 1	0 0 1	0 1 0	1 0 1	0 0 1
фракція Блоку «НАША УКРАЇНА – НАРОДНА САМООБОРОНА»: Народний Союз «Наша Україна», Політична партія «Вперед, Україно!», Народний Рух України, Українська Народна Партія, Українська республіканська партія «Собор», Партія Християнсько-Демократичний Союз, Європейська партія України, Громадянська партія «ПОРА», Партія захисників Вітчизни	1 0 1	0 0 1	0 1 0	1 1 1	1 1 2	0 0 1	1 0 0	0 1 0	1 0 0
Ліберальна партія України	1 0 1	0 1 0	0 0 1	1 1 1	0 1 2	1 0 0		0 1 1	1 0 0
Політична партія «Народно-трудовий союз України»	2 0 0	1 0 0	0 1 0	2 0 1	1 1 1	0 1 0	0 1 0	1 0 0	0 0 1

РОЗДІЛ 3. СИСТЕМА ВИБОРЧИХ КОМІСІЙ

Київська область	Кіровоградська область	Луганська область	Львівська область	Миколаївська область	Одеська область	Полтавська область	Рівненська область	Сумська область	Тернопільська область	Харківська область	Херсонська область	Хмельницька область	Черкаська область	Чернівецька область	Чернігівська область	м. Київ	м. Севастополь	Усього	
9	5	11	12	6	11	8	5	6	5	14	5	7	7	4	6	13	2	225	
155	90	198	216	107	198	144	90	108	90	252	90	126	126	72	108	234	35	4041	
1 0 1	0 0 1	1 1 0	0 2 1	0 0 1	2 1 0	0 0 1	1 0 0	0 0 1	1 0 0	0 1 1	0 0 1	1 0 0	0 1 0		1 0 0	1 1 0		15 12 12	39
1 0 1	1 0 0	0 2 0		0 0 1	0 1 1	0 1 0	0 0 1	0 0 1		1 1 1	0 0 1	0 1 0	0 1 0	0 0 1	1 0 0	1 1 0		13 12 13	38
2 1 0	0 0 1	1 0 1	0 1 0	0 1 0	1 1 0	1 0 0	1 0 0	1 0 0	1 0 0	1 0 1	1 0 0	0 0 1	0 0 1	0 1 1	0 0 1	0 0 1		13 13 12	38
2 0 1	0 0 1	1 0 1	1 1 0	1 0 0	1 0 1	0 1 0	0 1 0	0 1 0	0 1 0	1 0 1	0 0 1	0 0 1	1 0 0		0 0 1	0 1 1		13 12 13	38
0 2 0	1 0 0	2 0 0	1 0 1	0 1 0	0 1 1	1 0 1		0 0 1		1 1 1	0 1 0	1 0 0	0 1 0		1 0 0	1 1 0		13 12 13	38
0 1 1	0 0 1	0 1 1	2 1 1			0 1 1	1 0 0	0 0 1		1 1 1		1 0 0	1 0 0		0 1 0	1 0 1		13 12 13	38
1 0 1	0 1 0	1 1 0		0 0 1	2 1 1	0 0 1	0 0 1	1 0 0	0 1 0	1 1 1	1 0 0	0 1 0	0 0 1	1 0 0	0 1 0	0 2 0		13 12 13	38
0 1 0	0 1 0	0 0 1	0 0 2	0 0 1	1 1 0	1 0 0	0 0 1	1 0 0	0 1 0	0 2 0	1 0 0	1 0 0	1 0 0	0 1 0	0 1 0	1 1 1		12 13 12	37
1 1 0		1 1 0	2 1 0	0 0 1	1 0 1	0 1 0	0 0 1	0 1 0	0 0 1	1 1 0	1 0 0	0 1 0	0 0 1		0 1 0	1 0 1	0 0 1	12 12 13	37
1 0 1	0 0 1	1 1 0		0 1 0	1 0 1	0 0 1	0 1 0	0 1 0	0 1 0	0 1 1	0 0 1	0 0 1	0 1 0	1 1 1	0 0 1	1 1 0		12 13 12	37

Чергові вибори до Верховної Ради України 2012 року

Назва регіону Назва суб'єктів подання кандидатур до складу окружних виборчих комісій	Назва регіону								
	Автономна Республіка Крим	Вінницька область	Волинська область	Дніпропетровська область	Донецька область	Житомирська область	Закарпатська область	Запорізька область	Івано-Франківська область
Політична партія «Союз анархістів України»	0	0	1	1	2	0	0	0	0
	2	0	0	1	1	0	0	1	0
	0	1	0	1	0	1	1	1	1
Політична партія України «РУСЬ ЄДИНА»	2	0	0	1	1	1	1	1	0
	0	1	1	2	0	0	0	0	0
	0	0	0	0	2	0	1	0	1
фракція Комуністичної партії України	1	0	1	1	1	1	0	0	0
	0	0	0	1	1	0	0	1	1
	1	1	0	1	2	0	1	1	0
Партія Наталії Королевської «Україна – Вперед!»	0	1	0	1	1	0	1	0	0
	1	0	0	1	2	0	0	1	0
	0	1	1	1	1	1	0	0	1
Політична партія «Молодь до ВЛАДИ»	1		0	1	1	0	0	1	1
	0		1	1	1	1	1	0	0
	1		0	1	1	0	0	0	0
Християнсько-демократична партія України	0	0	1	0	1	0	0	0	1
	1	1	0	1	1	0	0	1	0
	0	0	0	1	1	1	1	0	1
партія Всеукраїнське політичне об'єднання «Єдина Родина»	0	0	0	1	1	0	1	1	0
	0	1	0	0	2	1	0	0	1
	1	0	1	1	0	0	0	0	0
Українська Народна Партія	0	1	0	0	0	0	0	1	0
	0	0	1	1	1	1	1	0	1
	1	0	0	1	2	0	0	0	0
політична партія Єдиний Центр		0							
		1							
		0							
Народна Екологічна партія		1							1
		1							0
		0							0
Партія «Громадянська солідарність»									
Партія «Солідарність жінок України»									
Партія «Сам за себе»									
політична партія Народний Рух України									
Разом	10	8	5	17	21	6	6	9	7
	10	8	5	17	21	6	6	9	7
	10	8	5	17	21	6	6	9	7

РОЗДІЛ 3. СИСТЕМА ВИБОРЧИХ КОМІСІЙ

Продовження таблиці 3.6

	Київська область	Кіровоградська область	Луганська область	Львівська область	Миколаївська область	Одеська область	Полтавська область	Рівненська область	Сумська область	Тернопільська область	Харківська область	Херсонська область	Хмельницька область	Черкаська область	Чернівецька область	Чернігівська область	м. Київ	м. Севастополь	Усього	
	0	0	0	2	0	1	1	0	0	0	1	0	1	1		0	1		12	37
	0	1	1	1	0	0	0	1	0	1	0	1	0	0	0	1			12	
	1	0	1	0	1	1	0	0	1	0	1	0	0	0	1	0			13	
	0		1	0	0	0	0	0	0	1	1	0	1	1		0	0	1	13	37
	0		0	1	1	1	0	1	1	0	1	1	0	0	0	1	0	0	12	
	1		1	2	0	1	1	0	0	0	0	0	0	0	1	1	0	0	12	
	0		1	0	1	0	1		0	1	1		0	0	1	1	0		12	37
	0		1	1	0	1	1		1	0	1		1	1	0	0	0		12	
	1		1	1	0	1	0		0	0	1		0	0	0	1			13	
	0	0	0	1	1	0	1	0	0	0	1	0	0	0	1	1	1	0	11	36
	1	1	1	1	0	1	0	0	0	0	0	1	1	0	0	0	0	1	13	
	0	0	0	0	0	0	0	1	1	1	1	0	0	1	0	0	1	0	12	
		1	0	0	0	0	0	0	1	0	1	0	0	1	0	0	2		11	36
		0	1	1	1	1	0	1	0	0	0	1	0	1	1	0	0		13	
		0	1	1	0	1	1	0	0	1	1	0	1	1	0	1			12	
	0	0	0	1	1	1	1	1	1	0	0	0	1	1		0	0	1	12	36
	1	1	0	1	0	0	2	0	0	0	1	0	0	0	0	1	0	0	12	
	0	0	1	1	0	0	0	0	0	1	1	1	0	0	1	1	0	0	12	
	0	1	0	2	0	0	0	1	1	1	1	1	0	0	0	0	0	0	12	35
	1	0	0	0	1	1	0	0	0	0	1	0	0	0	1	1	1	1	12	
	0	0	1	0	0	0	1	0	0	0	0	0	2	2	1	0	1	0	11	
		1	1	0	2	0	1		0	0	1		0	0	1	1	0	0	10	30
		0	0	0	0	0	0		1	0	1		1	1	0	0	0	0	10	
		0	0	1	0	1	0		0	1	0		0	0	0	2	1	0	10	
				0			0						0	0			1		1	6
				0			1						0	1			0		3	
				1			0						1	0			0		2	
											0								2	5
											0								2	
											1								1	
																	0		0	1
																	1		1	
																	0		0	
			0																0	1
			0																0	
			1																1	
																				0
																				0
	9	5	11	12	6	11	8	5	6	5	14	5	7	7	4	6	13	2	225	675
	9	5	11	12	6	11	8	5	6	5	14	5	7	7	4	6	13	2	225	
	9	5	11	12	6	11	8	5	6	5	14	5	7	7	4	6	13	2	225	

Відомості про кількісний та якісний склад окружних виборчих комісій

(Станом на день голосування 28 жовтня 2012 року)

Загальна кількість членів окружних виборчих комісій	4041	
У тому числі по регіонах	кількість	відсоток
Донецька область	378	9,35
Дніпропетровська область	306	7,57
Харківська область	252	6,24
м. Київ	234	5,79
Львівська область	216	5,35
Одеська область	198	4,90
Луганська область	198	4,90
Автономна Республіка Крим	180	4,45
Запорізька область	162	4,01
Київська область	155	3,84
Полтавська область	144	3,56
Вінницька область	144	3,56
Хмельницька область	126	3,12
Черкаська область	126	3,12
Івано-Франківська область	126	3,12
Чернігівська область	108	2,67
Закарпатська область	108	2,67
Сумська область	108	2,67
Житомирська область	108	2,67
Миколаївська область	107	2,65
Херсонська область	90	2,23
Тернопільська область	90	2,23
Рівненська область	90	2,23
Волинська область	90	2,23
Кіровоградська область	90	2,23
Чернівецька область	72	1,78
м. Севастополь	35	0,87
У тому числі за поданнями		
За поданням політичних партій – суб'єктів виборчого процесу	4041	100,00
У тому числі:		
Українська партія «Зелена планета»	225	5,57
Політична партія України «РУСЬ ЄДИНА»	225	5,57
Всеукраїнська політична партія «БРАТСТВО»	225	5,57
Політична партія «Народно-трудовий союз України»	225	5,57

РОЗДІЛ 3. СИСТЕМА ВИБОРЧИХ КОМІСІЙ

Продовження таблиці 3.7

фракція Партії регіонів	225	5,57
фракція Блоку «НАША УКРАЇНА – НАРОДНА САМООБОРОНА»: Народний Союз «Наша Україна», Політична партія «Вперед, Україно!», Народний Рух України, Українська Народна Партія, Українська республіканська партія «Собор», Партія Християнсько-Демократичний Союз, Європейська партія України, Громадянська партія «ПОРА», Партія захисників Вітчизни	224	5,54
фракція Комуністичної партії України	224	5,54
фракція «Блок Юлії Тимошенко» – «Батьківщина»	224	5,54
Партія Наталії Королевської «Україна – Вперед!»	223	5,52
Політична партія «Молодь до ВЛАДИ»	223	5,52
фракція Народної Партії у Верховній Раді України	223	5,52
Партія «Руський блок»	223	5,52
Політична партія «Руська Єдність»	221	5,47
Політична партія «Союз анархістів України»	220	5,44
Ліберальна партія України	219	5,42
Християнсько-демократична партія України	218	5,39
партія Всеукраїнське політичне об'єднання «Єдина Родина»	212	5,25
Українська Народна Партія	178	4,40
політична партія Єдиний Центр	42	1,04
Народна Екологічна партія	31	0,77
Партія «Громадянська солідарність»	5	0,12
Партія «Солідарність жінок України»	4	0,10
політична партія Народний Рух України	1	0,02
Партія «Сам за себе»	1	0,02
За статтю та віком		
Разом	4041	100,00
Усього жінок	2253	55,75
Усього чоловіків	1788	44,25
Віком від 51 до 60	1110	27,47
Віком від 41 до 50	923	22,84
Віком від 31 до 40	785	19,43
Віком від 61 до 70	598	14,80
Віком від 21 до 30	534	13,21
Віком від 71 до 80	80	1,98
Віком до 20	10	0,25
Віком від 81 до 90	1	0,02
За посадою, заняттям		
пенсіонери	972	24,05
керівники та працівники ПП, ТОВ та АТ	808	20,00

тимчасово непрацюючі	721	17,84
працівники освіти	595	14,72
працівники підприємств і установ	332	8,22
адвокати, юристи	125	3,09
працівники охорони здоров'я	122	3,02
працівники культури	71	1,76
керівники та працівники державних підприємств і установ	70	1,73
працівники соціально-побутової сфери	48	1,19
працівники громадських об'єднань і організацій	41	1,01
працівники банківських установ	19	0,47
працівники засобів масової інформації	14	0,35
працівники фізичної культури, спорту і туризму	14	0,35
студенти, аспіранти, докторанти	13	0,32
робітники	11	0,27
працівники соціоаналітичних установ	10	0,25
інженерно-технічні працівники	9	0,22
працівники партій та їх регіональних організацій	9	0,22
працівники науково-дослідних інститутів	7	0,17
працівники сільськогосподарських підприємств	6	0,15
працівники державних адміністрацій	6	0,15
фермери	5	0,12
працівники рад усіх рівнів	4	0,10
працівники профспілок і комітетів	4	0,10
працівники національної та галузевих академій наук	3	0,07
помічники-консультанти народного депутата України	1	0,02
керівники партій та їх регіональних організацій	1	0,02
За освітою		
вища	3668	90,77
загальна середня	333	8,24
середня спеціальна	34	0,84
базова вища	6	0,15
За участю у виборчих кампаніях		
Має досвід роботи у виборчих комісіях	3564	88,20
У тому числі:		
Пропонується на голову комісії	970	24,00
Пропонується на заступника голови комісії	329	8,14
Пропонується на секретаря комісії	398	9,85

**ВІДОМОСТІ
про кількість членів окружних виборчих комісій,
повноваження яких достроково припинено**

(Станом на день голосування 28 жовтня 2012 року)

№ з/п	Назва суб'єктів подання кандидатур до складу окружних виборчих комісій	Загальна кількість членів окружних виборчих комісій, повноваження яких припинено	у тому числі:				Причини припинення повноважень членів окружних виборчих комісій:				
			голів	заступників голів	секретарів	членів ОВК	особиста заява про складення повноважень члена комісії	внесення подання про заміну члена окружної виборчої комісії суб'єктом, за поданням якого кандидатуру було включено до складу комісії	систематичне невиконання обов'язків члена комісії	відмова скласти присягу члена комісії	інші причини
1	Всеукраїнська політична партія «БРАТСТВО»	246	19	12	14	201		245			1
2	Партія «Руський блок»	244	14	14	12	204		244			
3	Політична партія України «РУСЬ ЄДИНА»	243	16	14	13	200		242			1
4	Політична партія «Союз анархістів України»	242	15	13	13	201		241			1
5	Політична партія «Руська Єдність»	234	14	13	15	192		234			
6	партія Всеукраїнське політичне об'єднання «Єдина Родина»	232	12	12	12	196		232			
7	Християнсько-демократична партія України	140	13	7	15	105		139		1	
8	Політична партія «Молодь до ВЛАДИ»	130	7	8	11	104		128		2	
9	Партія Наталії Королевської «Україна – Вперед!»	128	6	8	6	108		128			
10	Українська Народна Партія	106	5	4	9	88		106			
11	Українська партія «Зелена планета»	86	10	5	10	61		86			
12	Ліберальна партія України	73	10	4	10	49		73			
13	Політична партія «Народно-трудовий союз України»	61	9	3	7	42		61			

№ з/п	Назва суб'єктів подання кандидатур до складу окружних виборчих комісій	Загальна кількість членів окружних виборчих комісій, повноваження яких припинено	у тому числі:				Причини припинення повноважень членів окружних виборчих комісій:				
			голів	заступників голів	секретарів	членів ОБК	особиста заява про складення повноважень члена комісії	внесення подання про заміну члена окружної виборчої комісії суб'єктом, за поданням якого кандидатуру було включено до складу комісії	систематичне невиконання обов'язків члена комісії	відмова скласти присягу члена комісії	інші причини
14	фракція Блоку «НАША УКРАЇНА – НАРОДНА САМООБОРОНА»: Народний Союз «Наша Україна», Політична партія «Вперед, Україно!», Народний Рух України, Українська Народна Партія, Українська республіканська партія «Собор», Партія Християнсько-Демократичний Союз, Європейська партія України, Громадянська партія «ПОРА», Партія захисників Вітчизни	54	3	3	4	44		54			
15	фракція «Блок Юлії Тимошенко» – «Батьківщина»	49	10	6	3	30	1	48			
16	фракція Народної Партії у Верховній Раді України	42	9	2	1	30	1	40			1
17	фракція Партії регіонів у Верховній Раді України	38	2	2	4	30		38			
18	Народна Екологічна партія	32	2	2	1	27		31		1	
19	фракція Комуністичної партії України	30	4		7	19	1	29			
20	політична партія Єдиний Центр	18	1	5		12		17	1		
21	Партія «Громадянська солідарність»	4		2		2		4			
22	Партія «Сам за себе»	1				1		1			
23	Партія «Солідарність жінок України»	1			1			1			
Усього		2434	181	139	168	1946	3	2422	1	4	4

Таблиця 3.9

ВІДОМОСТІ

про кількість осіб, включених до складу дільничних виборчих комісій за поданням депутатських фракцій, про сформування та реєстрацію яких у Верховній Раді України щостого скликання було оголошено на пленарному засіданні, та політичних партій – суб'єктів виборчого процесу кандидатів у народні депутати України

№ з/п	Назва суб'єкта подання	Усього осіб, включених до складу дільничних виборчих комісій	усього керівних посад	голів	заступників голів	секретарів	у тому числі:								
							малі виборчі дільниці			середні виборчі дільниці		великі виборчі дільниці			
							голів	заступників	секретарів	голів	заступників	секретарів	голів	заступників	секретарів
	Усього	670285	99066	33066	32941	33059	11367	11250	11368	10795	10791	10790	10904	10900	10901
1	Кандидати у НДУ, висунуті шляхом самовисування	80045	11604	3844	3884	3876	1332	1344	1316	1232	1234	1249	1280	1306	1311
2	фракція «Блок Юлії Тимошенко» – «Батьківщина»	32358	5393	1838	1766	1789	708	676	719	638	584	595	492	506	475
3	фракція Партії регіонів у Верховній Раді України	32323	5996	2362	1771	1863	893	649	746	814	598	626	655	524	491
4	фракція Блоку «НАША УКРАЇНА – НАРОДНА САМОБОРОНА»: Народний Союз «Наша Україна», Політична партія «Вперед, Україно!», Народний Рух України, Українська Народна Партія, Українська республіканська партія «Собор», Партія Християнсько-Демократичний Союз, Європейська партія України, Громадянська партія «ПЮРА», Партія захисників Вітчизни	32222	5066	1706	1705	1655	670	643	646	574	579	544	462	483	465

РОЗДІЛ 3. СИСТЕМА ВИБОРЧИХ КОМІСІЙ

Продовження таблиці 3.9

№ з/п	Назва суб'єкта подання	Усього осіб, включених до складу дільничних виборчих комісій	У тому числі:													
			усього керівних посад	голів	заступників голів	секретарів	малі виборчі дільниці			середні виборчі дільниці			великі виборчі дільниці			
								голів	заступників	секретарів	голів	заступників	секретарів	голів	заступників	секретарів
48	Політична партія «Вітчизна»	5278	734	226	250	258	55	59	72	79	98	94	92	93	92	92
49	Партія «Громадянська солідарність»	5148	720	238	238	244	69	74	73	80	76	85	89	88	86	86
50	Політична партія «Партія Народний порядок»	5144	701	207	238	256	61	56	66	69	80	78	77	102	112	112
51	Ліберально-демократична партія України	5015	676	212	221	243	52	51	66	66	69	77	94	101	100	100
52	Політична Партія «Козацька Українська Партія»	4991	682	216	221	245	67	67	68	67	67	80	82	87	97	97
53	Партія вільних демократів	4915	721	228	242	251	69	71	81	76	71	81	83	100	89	89
54	Політична партія Ліберальна Україна	4821	669	225	220	224	71	66	67	70	70	70	84	84	87	87
55	Політична партія «НОВА ПОЛІТИКА»	4819	621	170	235	216	67	68	69	47	81	71	56	86	76	76
56	Політична партія «Права воля України»	4228	569	180	197	192	50	58	52	50	59	63	80	80	77	77
57	Політична партія «Соціал-Патріотична Асамблея Слов'ян»	3989	536	169	186	181	37	53	40	63	57	65	69	76	76	76
58	Демократична партія угорців України	3831	521	163	175	183	52	53	48	39	48	54	72	74	81	81
59	Політична партія малого і середнього бізнесу України	3520	487	161	155	171	57	56	65	47	53	53	57	46	53	53
60	політична партія Конгрес Українських Націоналістів	3497	497	150	182	165	56	63	64	51	67	54	43	52	47	47

РОЗДІЛ 3. СИСТЕМА ВИБОРЧИХ КОМІСІЙ

Продовження таблиці 3.9

№ з/п	Назва суб'єкта подання	Усього осіб, включених до складу дільничних виборчих комісій	усього керівних посад	голів	заступників голів	секретарів	У тому числі:											
							малі виборчі дільниці			середні виборчі дільниці			великі виборчі дільниці					
							голів	заступників	секретарів	голів	заступників	секретарів	голів	заступників	секретарів			
74	Українська Національна Консервативна партія	649	92	32	30	30	12	12	9	10	8	11	10	10	10			
75	Українська партія	509	70	24	24	22	10	11	8	9	8	9	5	5	5			
76	Партія «Об'єднані ліві і селяни»	235	28	7	12	9	2	7	4	5	3	4		2	1			
77	Політична партія «Народна воля»	232	35	10	12	13	3	5	4	6	6	7	1	1	2			
78	ПОЛІТИЧНА ПАРТІЯ «УКРАЇНА МАЙБУТНЬОГО»	209	35	10	10	15	4	4	5	3	3	7	3	3	3			
79	Політична партія «Інтернет партія України»	196	28	10	9	9	2	5	4	4	1	1	4	3	4			
80	«КМКС» Партія угорців України	189	35	12	11	12	5	6	6	5	3	5	2	2	1			
81	Політична партія «Велика Україна»	129	20	7	7	6	4	4	3	2	2	2	1	1	1			
82	Партія «За Права Людини»	113	16	6	5	5	2	3	2	2	1	1	2	1	2			
83	Політична партія «Духовна Україна»	109	16	6	5	5	4	1	2	1	2	2	1	2	1			
84	Політична партія «Блокова партія»	104	15	7	5	3	3	3	2	2	1	1	2	1				
85	Політична партія «Молода Україна»	9	1		1									1				
86	Політична партія «Правда»	6	1		1									1				
87	Політична партія «Меріто-кратична партія України»	1																

ОРГАНІЗАЦІЯ ПІДГОТОВКИ ТА ПРОВЕДЕННЯ ЧЕРГОВИХ ВИБОРІВ НАРОДНИХ ДЕПУТАТІВ УКРАЇНИ НА ЗАКОРДОННИХ ВИБОРЧИХ ДІЛЬНИЦЯХ

З метою забезпечення реалізації виборчого права громадян, які проживають або на день проведення голосування перебувають на території іноземної держави, Законом України «Про вибори народних депутатів України» від 17 листопада 2011 року № 4061-VI (далі – Закон) визначено відповідний порядок щодо утворення виборчих дільниць, дільничних виборчих комісій, складання списків виборців тощо.

ВИБОРЧІ ДІЛЬНИЦІ

Згідно з частинами першою та другою статті 22 Закону для організації та проведення голосування виборців, які проживають або на день проведення голосування перебувають на відповідній території іноземної держави, використовуються закордонні виборчі дільниці, які утворюються при закордонних дипломатичних установах України, у військових частинах (формуваннях), дислокованих за межами України.

У 2012 році такі виборчі дільниці були вперше утворені на постійній основі і поза межами виборчого процесу. Підпунктом 4 пункту 6 розділу XV Закону утворення виборчих дільниць передбачалося не пізніше як за сто дев'яносто днів до дня голосування з чергових виборів до Верховної Ради України, що проводяться в останню неділю жовтня 2012 року, тобто до 20 квітня 2012 року включно.

Варто звернути увагу, що на відміну від попередніх законів про вибори новий Закон не передбачає можливості утворення закордонних виборчих дільниць у виняткових випадках.

На виконання вимог Закону, а також Порядку утворення звичайних, закордонних та спеціальних виборчих дільниць на постійній основі, затвердженого постановою Центральної виборчої комісії від 24 січня 2012 року № 11, постановами Центральної виборчої комісії від 12 квітня 2012 року № 67 та від 19 квітня 2012 року № 71, було утворено 115 закордонних виборчих дільниць.

Проте до початку виборчого процесу виборів народних депутатів України 28 жовтня 2012 року кількість виборчих дільниць та їх розташування дещо змінилися у зв'язку із закриттям дипломатичних установ та відкриттям нових.

Так, постановою Центральної виборчої комісії від 19 липня 2012 року № 121 було ліквідовано дві закордонні виборчі дільниці: № 900076 при Генеральному консульстві України у Владивостоці та № 900079 при Генеральному консульстві України в Тюмені, а постановою від 12 вересня 2012 року № 873 – закордонну виборчу дільницю № 900084 при Посольстві України в Сирійській Арабській Республіці.

Водночас утворено чотири закордонні виборчі дільниці при новостворених дипломатичних установах: № 900116 при Консульстві України в м. Дубай, № 900117 при Генеральному консульстві України в Єкатеринбурзі, № 900118 при Генеральному консульстві України в Новосибірську та № 900119 при Посольстві України в Республіці Сенегал.

Таким чином, на початок виборчого процесу з виборів народних депутатів України 28 жовтня 2012 року було утворено 116 закордонних виборчих дільниць: №№ 900001–900075, № 900077, № 900078, №№ 900080–900083 та №№ 900085–900119. Загалом дільничні виборчі комісії закордонних виборчих дільниць були розташовані на території 77 держав та охоплювали територію 127 країн, де проживають громадяни України, які мають право голосу.

Із 116 закордонних виборчих дільниць 112 були утворені при закордонних дипломатичних установах України, а 4 – у військових частинах (формуваннях), дислокованих за межами України (закордонні виборчі дільниці №№ 900111–900114).

Для порівняння: під час виборів народних депутатів України 2002 року було утворено 90 виборчих дільниць у 67 державах; на виборах Президента України 2004 року – 123 виборчі дільниці у 77 державах; на виборах народних депутатів України 2006 року – 116 виборчих дільниць у 78 державах; на позачергових виборах народних депутатів України 2007 року – 115 виборчих дільниць у 78 державах; на виборах Президента України 2010 року – 113 виборчих дільниць у 76 державах.

Частиною третьою статті 19 Закону передбачено, що виборчі дільниці утворюються з кількістю виборців від 20 до 2500 осіб та поділяються на малі (з чисельністю виборців до 500 осіб), середні (від 500 до 1 500 виборців), великі (понад 1 500 виборців). Якщо на відповідній території

налічується менше 20 виборців, за рішенням Центральної виборчої комісії на відповідній території виборча дільниця може бути утворена з меншою від вказаного граничного значення чисельності виборців.

Особливість закордонних виборчих дільниць полягає в тому, що деякі з них утворювалися із значно більшою кількістю виборців, ніж встановлено частиною третьою статті 19 Закону. Зокрема, на виборах народних депутатів України 2012 року на закордонних виборчих дільницях № 900023 та № 900024 у Державі Ізраїль до списків виборців було включено відповідно понад 36 та 15 тисяч осіб; у Республіці Молдова на закордонних виборчих дільницях № 900055 та № 900056 – відповідно понад 53 та близько 17 тисяч осіб; у Федеративній Республіці Німеччина на закордонних виборчих дільницях №№ 900059–900063 – від близько 15 до понад 27 тисяч осіб. На трьох із шести закордонних виборчих дільниць, утворених на території Російської Федерації, а саме на виборчій дільниці № 900075 при Посольстві України в Російській Федерації (м. Москва), до списків виборців включено понад 26 тисяч виборців, на виборчій дільниці № 900077 при Генеральному консульстві України в Ростові-на-Дону – понад 10 тисяч та на виборчій дільниці № 900078 при Генеральному консульстві України в Санкт-Петербурзі – понад 9,5 тисячі. На двох із чотирьох закордонних виборчих дільниць, утворених на території Сполучених Штатів Америки, а саме на виборчих дільницях № 900090 при Генеральному консульстві України в Нью-Йорку та № 900091 при Генеральному консульстві України в Сан-Франциско, до списків виборців включено відповідно близько 11 тисяч та понад 21 тисячу осіб.

Інформацію щодо кількості виборчих дільниць, утворених на території іноземних держав, та кількості виборців, включених до списків виборців на закордонних виборчих дільницях, згідно з протоколами дільничних виборчих комісій закордонних виборчих дільниць про підрахунок голосів виборців у день виборів народних депутатів України 28 жовтня 2012 року, а також кількості виборців, які отримали виборчі бюлетені для голосування у загальнодержавному багатомандатному виборчому окрузі, наведено в *Таблицях 4.1 та 4.2.*

ДІЛЬНИЧНІ КОМІСІЇ

Порядок утворення дільничної виборчої комісії закордонної виборчої дільниці визначено статтею 29 Закону.

Так, дільнична виборча комісія закордонної виборчої дільниці утворюється Центральною виборчою комісією у складі голови, заступника голови, секретаря та інших членів комісії. Кількісний склад такої виборчої комісії визначається відповідно до частин другої та третьої статті 28 Закону. Вимоги до членів дільничних виборчих комісій закордонних виборчих дільниць регламентовано частиною третьою статті 26, частинами другою та п'ятою статті 29 Закону.

Право подання кандидатур до складу дільничних виборчих комісій закордонних виборчих дільниць згідно з підпунктом 2 пункту 4 розділу XV та частиною третьою статті 29 Закону мали депутатські фракції, які зареєстровані в Апараті Верховної Ради України шостого скликання (фракція «БЮТ» – «Батьківщина», депутатська фракція «НАША УКРАЇНА – НАРОДНА САМООБОРОНА», фракція Комуністичної партії України, фракція Народної Партії у Верховній Раді України, фракція Партії регіонів); політичні партії – суб'єкти виборчого процесу, а також Міністерство закордонних справ України.

Усі суб'єкти, наділені правом подання кандидатур до складу дільничних виборчих комісій закордонних виборчих дільниць, могли скористатися цим правом шляхом внесення подання на паперових носіях та в електронному вигляді до Центральної виборчої комісії не пізніше як за тридцять дев'ять днів до дня голосування, тобто до 18 вересня 2012 року включно.

Форму подання щодо кандидатур до складу дільничних виборчих комісій закордонних виборчих дільниць було затверджено постановою Центральної виборчої комісії від 23 березня 2012 року № 55. Слід зазначити, що Центральна виборча комісія вищезгаданою постановою вперше закріпила вимогу, згідно з якою кандидатури до складу дільничних виборчих комісій закордонних виборчих дільниць, утворених у військових частинах (формуваннях), дислокованих за межами України, включалися до цього подання Міністерства закордонних справ України на підставі пропозицій, завчасно наданих Міністерством оборони України.

Міністерство закордонних справ України повинно було включати до подання кандидатури у кількості, не меншій від мінімального і не більшій від середнього кількісного складу дільничних виборчих комісій, встановленого частинами другою чи третьою статті 28 Закону, тобто відповідно до виду

РОЗДІЛ 4. ЗАКОРДОННІ ВИБОРЧІ ДІЛЬНИЦІ

виборчої дільниці (мала, середня, велика). Від решти суб'єктів подання згідно з вимогами Закону до складу дільничної виборчої комісії закордонної виборчої дільниці могли включатися не більше ніж по одному представнику.

Під час виборчого процесу виборів народних депутатів України 28 жовтня 2012 року від депутатських фракцій, зареєстрованих в Апараті Верховної Ради України шостого скликання, та політичних партій – суб'єктів виборчого процесу до складу дільничних виборчих комісій закордонних виборчих дільниць було подано лише 22 кандидатури, зокрема:

21 кандидатуру – від трьох депутатських фракцій, які були зареєстровані в Апараті Верховної Ради України шостого скликання (4 – від фракції «БЮТ» – «Батьківщина», 1 – від депутатської фракції «НАША УКРАЇНА – НАРОДНА САМООБОРОНА», 16 – від фракції Партії регіонів);

1 кандидатуру – від суб'єкта виборчого процесу – політичної партії Всеукраїнське об'єднання «Батьківщина».

Основне кадрове наповнення дільничних виборчих комісій забезпечило Міністерство закордонних справ України – всього 1745 осіб.

У зв'язку з малою кількістю кандидатур, поданих депутатськими фракціями, зареєстрованими в Апараті Верховної Ради України шостого скликання, та політичними партіями – суб'єктами виборчого процесу, процедуру жеребкування щодо включення кандидатур до складу дільничних виборчих комісій закордонних виборчих дільниць, встановлену постановою Центральної виборчої комісії від 17 травня 2012 року № 88 «Про Порядок проведення жеребкування щодо включення кандидатур до складу дільничних виборчих комісій з виборів народних депутатів України» зі змінами, внесеними постановою Комісії від 13 вересня 2012 року № 895, застосовувати не довелося.

Згідно з частиною одинадцятою статті 29 Закону кожний суб'єкт подання кандидатур до складу дільничних виборчих комісій, від якого включені кандидатури до складу дільничних виборчих комісій, мав право на пропорційну частку кожної категорії керівних посад у дільничних виборчих комісіях окремо малих, середніх, великих закордонних виборчих дільниць, яка залежала від кількості кандидатур від відповідного суб'єкта, що ввійшли до складу виборчих комісій.

Постановою Центральної виборчої комісії від 17 травня 2012 року № 89 «Про Порядок розподілу керівних посад у дільничних виборчих комісіях з виборів народних депутатів України між суб'єктами подання» визначено процедуру розподілу керівних посад у дільничних виборчих комісіях, у тому числі дільничних виборчих комісіях закордонних виборчих дільниць.

Згідно з частиною дванадцятою статті 29 Закону особа, включена до складу дільничної виборчої комісії за поданням Міністерства закордонних справ України, може бути призначена на керівну посаду у виборчій комісії тільки у випадку відсутності кандидатур на таку посаду від інших суб'єктів подання. На виконання цієї норми Закону на керівні посади було призначено 21 особу з 22 поданих кандидатур від депутатських фракцій та політичної партії – суб'єкта виборчого процесу у 17 дільничних виборчих комісіях. У решті дільничних виборчих комісій на керівні посади було призначено 321 особу з числа кандидатур, поданих Міністерством закордонних справ України.

У строк, встановлений Законом, тобто не пізніше як за тридцять один день до дня голосування, за результатами розгляду відповідних подань постановою Центральної виборчої комісії від 26 вересня 2012 року № 1091 було утворено 116 дільничних виборчих комісій закордонних виборчих дільниць. Детальну інформацію щодо складу дільничних виборчих комісій закордонних виборчих дільниць та їх керівництва подано в *Таблиці 4.3*.

СПИСКИ ВИБОРЦІВ

Згідно зі статтею 2 Закону підставою реалізації виборцем свого права голосу на виборах є його включення до списку виборців на виборчій дільниці, в тому числі і на закордонній. Виборчий бюлетень на закордонній виборчій дільниці виборець міг отримати за умови пред'явлення ним одного з документів, який підтверджує особу та громадянство України: паспорта громадянина України для виїзду за кордон, дипломатичного паспорта, службового паспорта, а також паспорта громадянина України на закордонних виборчих дільницях, утворених у країнах, до яких дозволено в'їзд громадян України за паспортом громадянина України.

На виборчих дільницях списки виборців склалися на основі відомостей Державного реєстру виборців (далі – Реєстр). Складання списків виборців, їх перевірка та уточнення було надзвичайно важливим етапом виборчого процесу.

Перевірити включення своїх даних до Реєстру громадянин міг і поза виборчим процесом. У разі

якщо особа, яка проживала чи перебувала за межами України, набула права голосу або має право голосу, однак виявила, що вона не включена до Реєстру, могла звернутися щодо свого включення до Реєстру до закордонної дипломатичної установи України за місцем проживання чи перебування із заявою за формою, встановленою Центральною виборчою комісією (постанова Комісії від 15 жовтня 2010 року № 415). Крім того, виборець, який проживав чи перебував за межами України, в разі зміни його персональних даних, зокрема виборчої адреси, міг особисто звернутися до відповідної закордонної дипломатичної установи України із заявою про внесення змін до його персональних даних у Реєстрі.

Виборець, який проживає в Україні, а в день голосування перебував за її межами, не пізніше як за п'ять днів до дня голосування (до 22 жовтня 2012 року включно) міг звернутися з мотивованою заявою про тимчасову зміну місця його голосування без зміни виборчої адреси в Україні до органу ведення Реєстру за своєю виборчою адресою в Україні або до органу ведення Реєстру у Міністерстві закордонних справ України (частина третя статті 44 Закону та пункт 2.3 Порядку тимчасової зміни місця голосування виборця без зміни його виборчої адреси, затвердженого постановою Центральної виборчої комісії від 13 вересня 2012 року № 893 (зі змінами, внесеними постановою Комісії від 22 вересня 2012 року № 1046)).

З метою забезпечення реалізації процедури голосування на виборах народних депутатів України 2012 року у порядку, передбаченому статтею 44 Закону, органом ведення Реєстру в Міністерстві закордонних справ України у строки, визначені Законом, були підготовлені та передані до відповідних виборчих дільниць попередні та уточнені списки виборців.

Порядок складання та уточнення списків виборців на закордонних виборчих дільницях для підготовки і проведення голосування з виборів народних депутатів України регламентовано статтею 44 Закону, Законом України «Про Державний реєстр виборців», Порядком складання попередніх списків виборців для звичайних виборчих дільниць для підготовки та проведення голосування з виборів народних депутатів України, затвердженим постановою Центральної виборчої комісії від 29 лютого 2012 року № 38, та Роз'ясненням щодо складання та уточнення списків виборців для підготовки і проведення голосування з виборів народних депутатів України, затвердженим постановою Центральної виборчої комісії від 7 червня 2012 року № 96. Форми попереднього та уточненого списків виборців були встановлені постановою Центральної виборчої комісії від 26 січня 2012 року № 198.

До попередніх списків виборців на закордонних виборчих дільницях включалися громадяни України, яким виповнилося або на день голосування повинно було виповнитися 18 років, які мають право голосу на виборах та виборча адреса яких знаходиться за межами України (відносяться за виборчою адресою до відповідної закордонної виборчої дільниці згідно з відомостями Реєстру).

Не пізніше як за двадцять два дні до дня голосування, тобто до 5 жовтня 2012 року включно, Міністерство закордонних справ України передавало по одному примірнику попереднього списку виборців на паперовому носії до відповідних дільничних виборчих комісій. А вже наступного дня після отримання попереднього списку виборців дільнична виборча комісія закордонної виборчої дільниці надавала його для загального ознайомлення у приміщенні дільничної виборчої комісії, щоб виборці могли перевірити наявність та правильність внесених до нього відомостей.

Крім того, з метою ознайомлення виборців щодо включення їх до списку виборців дільнична виборча комісія закордонної виборчої дільниці надсилала або доставляла в інший спосіб кожному виборцю іменне запрошення (за формою, затвердженою постановою Центральної виборчої комісії від 24 січня 2013 року № 12), яким повідомляла про включення його до попереднього списку виборців відповідної виборчої дільниці, адресу дільничної виборчої комісії, її номер телефону і розпорядок роботи, а також про час і місце голосування.

Виборець, який виявив неправильності у попередньому списку виборців на закордонній виборчій дільниці, у тому числі невключення його до списку виборців, міг особисто подати заяву щодо неправильностей у попередньому списку виборців на закордонній виборчій дільниці. Така заява могла бути подана виборцем до дільничної виборчої комісії не пізніше як за п'ять днів до дня голосування, тобто до 22 жовтня 2012 року включно.

За наслідками розгляду заяв виборців та з урахуванням відомостей, поданих згідно із Законом України «Про Державний реєстр виборців», орган ведення Реєстру в Міністерстві закордонних справ України виготовляв уточнений список виборців, який не пізніше як за два дні до дня голо-

РОЗДІЛ 4. ЗАКОРДОННІ ВИБОРЧІ ДІЛЬНИЦІ

сування (до 25 жовтня 2012 року включно) передавав дільничній виборчій комісії закордонної виборчої дільниці.

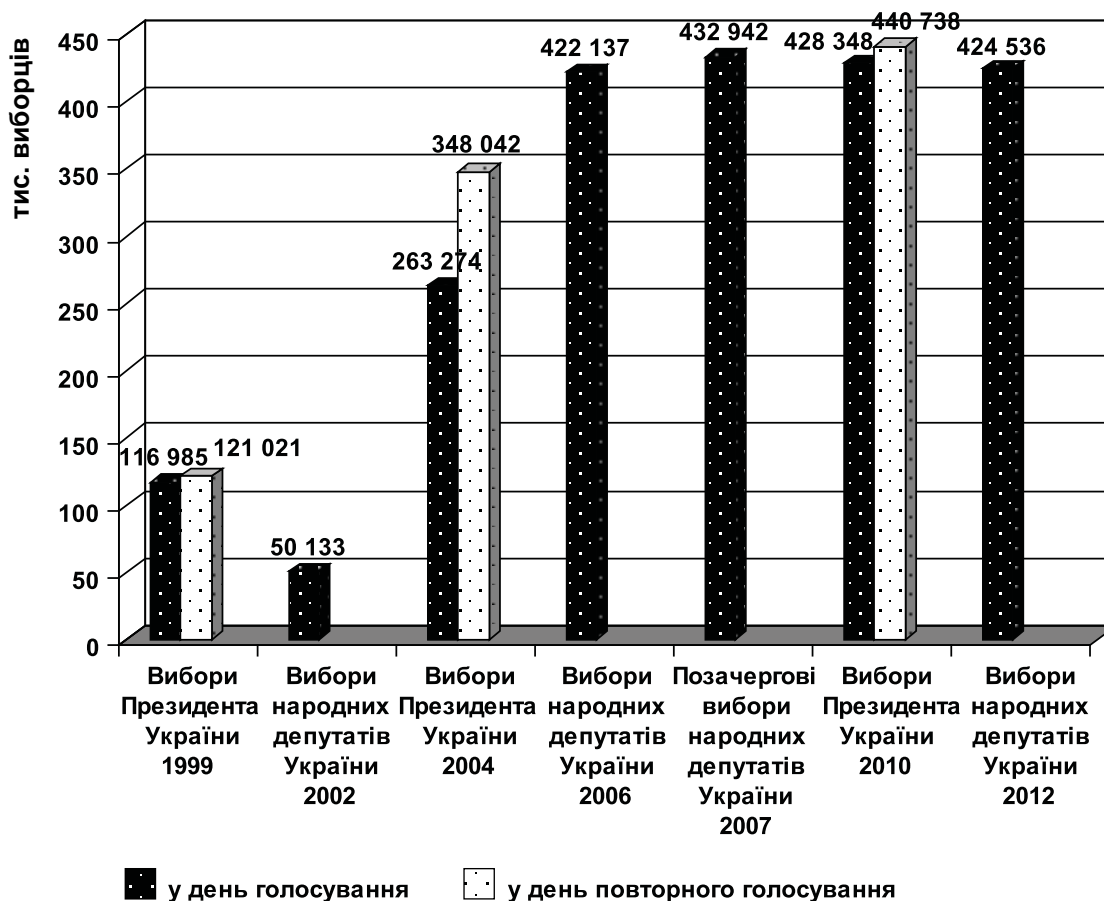
Таким чином, на відміну від попередніх законів про вибори чинний Закон не наділяв дільничні виборчі комісії повноваженнями щодо включення виборця до списку виборців, виключення його з цього списку, внесення змін до персональних даних виборця у списку за наслідком розгляду заяв громадян. Такі функції Законом покладено виключно на орган ведення Реєстру в Міністерстві закордонних справ України.

У день голосування дільничні виборчі комісії могли лише вносити зміни до уточненого списку виборців на закордонній виборчій дільниці шляхом виправлення неточностей та технічних описок – неправильне написання прізвища, власного імені (усіх власних імен), по батькові (за наявності), дати народження, номера будинку, квартири місця проживання – в разі якщо, незважаючи на такі технічні описки, є зрозумілим, що до списку виборців включено саме того виборця, який прибув на виборчу дільницю для голосування. Можливості включення виборців до уточненого списку виборців на закордонній виборчій дільниці у день голосування Законом не передбачено.

Для проведення голосування з виборів народних депутатів України 28 жовтня 2012 року органом ведення Реєстру в Міністерстві закордонних справ України до списків виборців на 116 закордонних виборчих дільницях було включено 424 536 виборців.

Відомості щодо кількості виборців, включених до списків виборців на закордонних виборчих дільницях на виборах Президента України та народних депутатів України, які проводилися у період із 1999 до 2012 року, наведено у діаграмі.

Кількість виборців, включених до списків виборців на закордонних виборчих дільницях, на виборах Президента України та народних депутатів України, які проводилися у період із 1999 до 2012 року



ОРГАНІЗАЦІЯ ГОЛОСУВАННЯ

З метою забезпечення голосування на виборах народних депутатів України 28 жовтня 2012 року постановою Центральної виборчої комісії № 1003 встановлено Порядок передачі дільничним виборчим комісіям закордонних виборчих дільниць виборчих бюлетенів з виборів народних депутатів України.

Відповідно до зазначеного Порядку Центральна виборча комісія на своєму засіданні 20 жовтня 2012 року передала через уповноваженого представника Міністерства закордонних справ України всім 116 дільничним виборчим комісіям закордонних виборчих дільниць виборчі бюлетені в упаковці підприємства-виготовлювача у кількості, що на 0,5 відсотка перевищувала кількість виборців, включених до списку виборців на кожній виборчій дільниці, а саме 423 304 виборчі бюлетені.

Крім того, у зв'язку зі зверненнями Міністерства закордонних справ України з приводу недостатньої кількості виборчих бюлетенів на окремих закордонних виборчих дільницях, де проживає значна кількість громадян України, які не були включені до попередніх списків виборців, оскільки не перебували на консульському обліку і не були внесені до Державного реєстру виборців за власними заявами, але були включені до списків виборців під час їх уточнення, було додатково виготовлено та 25 жовтня 2012 року на засіданні Центральної виборчої комісії передано 1 628 виборчих бюлетенів для 13 закордонних виборчих дільниць.

Водночас із об'єктивних причин на одну з 13 закордонних виборчих дільниць, а саме на закордонну виборчу дільницю № 900027 (Посольство України в Ірландії), додатково передані 24 виборчі бюлетені не вдалося доставити до дня виборів. У зв'язку з цим Міністерство закордонних справ України повернуло їх Центральній виборчій комісії. Зазначені бюлетені були погашені відповідно до постанови Центральної виборчої комісії від 8 листопада 2012 року № 1947.

Голосування на закордонних виборчих дільницях проводилося відповідно до частини першої статті 85 Закону з восьмої до двадцятої години без перерви за місцевим часом країн, де утворені ці дільниці, в порядку, визначеному цією статтею Закону.

Першим за київським часом розпочалося голосування на закордонній виборчій дільниці № 900001 (при Посольстві України в Австралії) – в 00 годин 00 хвилин 28 жовтня 2012 року. Останнім за київським часом голосування розпочалося на виборчій дільниці № 900091 (при Генеральному консульстві в Сан-Франциско, Сполучені Штати Америки) – о 17 годині 00 хвилин 28 жовтня 2012 року.

З метою забезпечення спостереження за ходом і встановленням підсумків голосування на виборах народних депутатів України, зокрема на закордонних виборчих дільницях, своєчасного отримання та оприлюднення відповідної оперативної інформації 25 вересня 2012 року Центральна виборча комісія своєю постановою № 1074 затвердила Порядок передачі до Центральної виборчої комісії оперативної інформації про хід та підсумки голосування у день голосування на виборах народних депутатів України.

На виконання цього Порядку дільничні виборчі комісії закордонних виборчих дільниць невідкладно надсилали технічними засобами зв'язку через Міністерство закордонних справ України до Центральної виборчої комісії оперативну інформацію, зокрема про наявність кворуму на підготовчому засіданні комісії, кількість виборців, внесених до списку виборців на виборчій дільниці, та кількість виборців, які отримали виборчі бюлетені на виборчій дільниці, на момент закінчення голосування, а також невідкладно – про надзвичайні події, що перешкоджають проведенню голосування на виборчій дільниці впродовж дня голосування.

ВСТАНОВЛЕННЯ ПІДСУМКІВ ГОЛОСУВАННЯ

Згідно з частиною другою статті 22 Закону закордонні виборчі дільниці утворюються Центральною виборчою комісією при закордонних дипломатичних установах України, у військових частинах (формуваннях), дислокованих за межами України, з рівномірним віднесенням до всіх одномандатних округів, які утворюються на території столиці України – міста Києва.

Разом із тим, Рішенням Конституційного Суду України від 4 квітня 2012 року № 7 рп/2012 положення частини другої статті 22 Закону «з рівномірним віднесенням до всіх одномандатних округів, які утворюються на території столиці України – міста Києва» визнано такими, що не відповідають Конституції України (є неконституційними).

Крім того, у мотивувальній частині вказаного Рішення Конституційний Суд України зауважив,

РОЗДІЛ 4. ЗАКОРДОННІ ВИБОРЧІ ДІЛЬНИЦІ

зокрема, що виборці, які проживають або перебувають за межами України, за існуючою пропорційно-мажоритарною виборчою системою реалізують своє виборче право лише за пропорційною складовою змішаної виборчої системи.

У зв'язку із втратою чинності визнаних неконституційними положень Закону закордонні виборчі дільниці не були віднесені до жодного одномандатного округу, а відтак виникла прогалина в законодавчому врегулюванні організаційно-правового механізму забезпечення реалізації права голосу в загальнодержавному багатомандатному виборчому окрузі виборцями – громадянами України, які проживають чи на день голосування на виборах народних депутатів України перебувають за межами України, та порядку врахування волевиявлення таких виборців під час встановлення результатів виборів народних депутатів України.

Оскільки закордонні виборчі дільниці не відносилися до одномандатних виборчих округів, утворених у межах Автономної Республіки Крим, областей, міст Києва та Севастополя, дільничні виборчі комісії таких виборчих дільниць не мали підстав передавати повідомлення про зміст протоколу про підрахунок голосів виборців на закордонних виборчих дільницях у загальнодержавному багатомандатному виборчому окрузі до окружних виборчих комісій відповідних одномандатних виборчих округів, як це передбачено частиною шостою статті 93 Закону.

У свою чергу, окружні виборчі комісії, утворені для організації підготовки та проведення чергових виборів народних депутатів України 28 жовтня 2012 року в одномандатних виборчих округах у межах Автономної Республіки Крим, областей, міст Києва та Севастополя, не мали правових підстав отримувати повідомлення про зміст протоколів про підрахунок голосів виборців на закордонних виборчих дільницях у загальнодержавному багатомандатному виборчому окрузі від дільничних виборчих комісій закордонних виборчих дільниць та брати їх до уваги при встановленні підсумків голосування у загальнодержавному багатомандатному виборчому окрузі в межах відповідних одномандатних виборчих округів, як це передбачено частиною першою статті 95 Закону.

Однак встановлення Центральною виборчою комісією результатів чергових виборів народних депутатів України 28 жовтня 2012 року в загальнодержавному багатомандатному виборчому окрузі без урахування підсумків голосування на закордонних виборчих дільницях спотворило б результати виборів, оскільки вони не відображали б волевиявлення всіх громадян України, які взяли участь у голосуванні на виборах народних депутатів України.

З огляду на такі обставини та з метою визначення організаційно-правового механізму врахування волевиявлення виборців, які проживають або на день проведення голосування перебувають на території іноземних держав, при встановленні результатів чергових виборів народних депутатів України 28 жовтня 2012 року в загальнодержавному багатомандатному виборчому окрузі Центральна виборча комісія 26 вересня 2012 року прийняла постанову № 1089 «Про окремі питання встановлення результатів чергових виборів народних депутатів України 28 жовтня 2012 року в загальнодержавному багатомандатному виборчому окрузі».

Цією постановою було затверджено порядок врахування Центральною виборчою комісією при встановленні результатів виборів у загальнодержавному багатомандатному виборчому окрузі на чергових виборах народних депутатів України 28 жовтня 2012 року результатів волевиявлення виборців, які проживають або на день проведення голосування перебувають на території іноземних держав, зафіксованих у протоколах про підрахунок голосів виборців на закордонних виборчих дільницях у загальнодержавному багатомандатному виборчому окрузі.

Таким чином, після закінчення голосування дільничні виборчі комісії закордонних виборчих дільниць здійснювали підрахунок голосів виборців та склали відповідні протоколи за формою, встановленою постановою Центральної виборчої комісії від 17 вересня 2012 року № 950.

Порядок передачі протоколів дільничних виборчих комісій про підрахунок голосів виборців на закордонних виборчих дільницях у загальнодержавному багатомандатному виборчому окрузі та повідомлень про їх зміст до Центральної виборчої комісії на виборах народних депутатів України 28 жовтня 2012 року також було регламентовано постановою Центральної виборчої комісії від 26 вересня 2012 року № 1089.

Дільничні виборчі комісії всіх закордонних виборчих дільниць через Міністерство закордонних справ України вчасно передавали до Центральної виборчої комісії всю передбачену інформацію, зокрема і про підрахунок голосів виборців.

Центральна виборча комісія на своєму засіданні 8 листопада 2012 року розглянула, оголосила протоколи дільничних виборчих комісій про підрахунок голосів виборців на закордонних виборчих

дільницях та склала протокол про підсумки голосування на закордонних виборчих дільницях у загальнодержавному багатомандатному виборчому окрузі, форму якого було встановлено постановою Центральної виборчої комісії від 26 вересня 2012 року № 1089. На той час до Центральної виборчої комісії через Міністерство закордонних справ України були доставлені оригінали всіх протоколів та інших виборчих документів усіх 116 дільничних виборчих комісій закордонних виборчих дільниць.

Результати голосування на виборах народних депутатів України 28 жовтня 2012 року в межах іноземних держав та по кожній закордонній виборчій дільниці подано в протоколі Центральної виборчої комісії про підсумки голосування у загальнодержавному багатомандатному виборчому окрузі на закордонних виборчих дільницях з виборів народних депутатів України 28 жовтня 2012 року від 8 листопада 2012 року та в *Таблиці 4.4*.

Порівняння відомостей щодо активності виборців, включених до списків виборців на закордонних виборчих дільницях, під час голосування на виборах народних депутатів України 2012 року з відповідними даними щодо виборів Президента України та народних депутатів України, які відбувалися протягом 1999–2012 років, наведено в *Таблиці 4.5*.

Чергові вибори народних депутатів України 28 жовтня 2012 року вкотре засвідчили дуже низьку явку виборців на закордонних виборчих дільницях. Так, 28 жовтня 2012 року проголосували 20 570 (4,85%) виборців із 424 536, включених до списків виборців на закордонних виборчих дільницях.

Таблиця 4.1

ВІДОМОСТІ
про кількість виборців, включених до списків виборців на закордонних виборчих дільницях
(Станом на день голосування 28 жовтня 2012 року)

Номер закордонної виборчої дільниці	Місцезнаходження дільничної виборчої комісії закордонної виборчої дільниці	Кількість виборців, включених до списку виборців на закордонній виборчій дільниці
900001	Австралія, м. Канберра	1999
900002	Республіка Австрія, м. Відень	2071
900003	Азербайджанська Республіка, м. Баку	219
900004	Алжирська Народна Демократична Республіка, м. Алжир	187
900005	Аргентинська Республіка, м. Буенос-Айрес	807
900006	Королівство Бельгія, м. Брюссель	1998
900007	Республіка Білорусь, м. Мінськ	6622
900008	Республіка Білорусь, м. Брест	4674
900009	Республіка Болгарія, м. Софія	1830
900010	Республіка Болгарія, м. Варна	1145
900011	Федеративна Республіка Бразилія, м. Бразилія	110
900012	Соціалістична Республіка В'єтнам, м. Ханой	113
900013	Сполучене Королівство Великої Британії та Північної Ірландії, м. Лондон	961
900014	Сполучене Королівство Великої Британії та Північної Ірландії, м. Единбург	195
900015	Республіка Вірменія, м. Єреван	344
900016	Грецька Республіка, м. Афіни	3832
900017	Грецька Республіка, м. Салоніки	836
900018	Грузія, м. Тбілісі	378
900019	Грузія, м. Батумі	110

РОЗДІЛ 4. ЗАКОРДОННІ ВИБОРЧІ ДІЛЬНИЦІ

Продовження таблиці 4.1

Номер закордонної виборчої дільниці	Місцезнаходження дільничної виборчої комісії закордонної виборчої дільниці	Кількість виборців, включених до списку виборців на закордонній виборчій дільниці
900020	Королівство Данія, м. Копенгаген	1248
900021	Естонська Республіка, м. Таллінн	4178
900022	Арабська Республіка Єгипет, м. Каїр	503
900023	Держава Ізраїль, м. Тель-Авів	36322
900024	Держава Ізраїль, м. Хайфа	15440
900025	Республіка Індія, м. Нью-Делі	112
900026	Ісламська Республіка Іран, м. Тегеран	203
900027	Ірландія, м. Дублін	198
900028	Королівство Іспанія, м. Мадрид	3519
900029	Королівство Іспанія, м. Барселона	3460
900030	Королівство Іспанія, м. Малага	1772
900031	Італійська Республіка, м. Рим	2318
900032	Італійська Республіка, м. Мілан	3795
900033	Італійська Республіка, м. Неаполь	710
900034	Йорданське Хашимітське Королівство, м. Амман	560
900035	Республіка Казахстан, м. Астана	554
900036	Республіка Казахстан, м. Алмати	520
900037	Канада, м. Оттава	1438
900038	Канада, м. Торонто	4478
900039	Республіка Кенія, м. Найробі	48
900040	Киргизька Республіка, м. Бішкек	126
900041	Китайська Народна Республіка, м. Пекін	329
900042	Китайська Народна Республіка, м. Шанхай	157
900043	Республіка Кіпр, м. Нікосія	181
900044	Республіка Корея, м. Сеул	104
900045	Республіка Куба, м. Гавана	369
900046	Держава Кувейт, губернаторство Хавалі	135
900047	Латвійська Республіка, м. Рига	1816
900048	Литовська Республіка, м. Вільнюс	1305
900049	Ліванська Республіка, Гірський Ліван, Округ Баабда, Баабда	1486
900050	Лівія, м. Тріполі	139
900051	Республіка Македонія, м. Скоп'є	76
900052	Малайзія, м. Куала-Лумпур	42
900053	Королівство Марокко, м. Рабат	290
900054	Мексиканські Сполучені Штати, м. Мехіко	129
900055	Республіка Молдова, м. Кишинів	53268
900056	Республіка Молдова, м. Бельці	16825

Чергові вибори до Верховної Ради України 2012 року

Продовження таблиці 4.1

Номер закордонної виборчої дільниці	Місцезнаходження дільничної виборчої комісії закордонної виборчої дільниці	Кількість виборців, включених до списку виборців на закордонній виборчій дільниці
900057	Федеративна Республіка Нігерія, м. Абуджа	199
900058	Королівство Нідерланди, м. Гаага	1102
900059	Федеративна Республіка Німеччина, м. Берлін	18834
900060	Федеративна Республіка Німеччина, м. Ремаген-Обервінтер	23433
900061	Федеративна Республіка Німеччина, м. Гамбург	15004
900062	Федеративна Республіка Німеччина, м. Мюнхен	27018
900063	Федеративна Республіка Німеччина, м. Франкфурт-на-Майні	14814
900064	Королівство Норвегія, м. Осло	238
900065	Об'єднані Арабські Емірати, м. Абу-Дабі	198
900066	Ісламська Республіка Пакистан, м. Ісламабад	35
900067	Республіка Перу, м. Ліма	181
900068	Південно-Африканська Республіка, м. Преторія	190
900069	Республіка Польща, м. Варшава	2061
900070	Республіка Польща, м. Гданськ	1244
900071	Республіка Польща, м. Краків	2127
900072	Республіка Польща, м. Люблін	1172
900073	Португальська Республіка, м. Лісабон	2078
900074	Португальська Республіка, м. Порту	1397
900075	Російська Федерація, м. Москва	26032
900077	Російська Федерація, м. Ростов-на-Дону	10344
900078	Російська Федерація, м. Санкт-Петербург	9502
900080	Румунія, м. Бухарест	256
900081	Румунія, м. Сучава	108
900082	Королівство Саудівська Аравія, м. Ер-Ріяд	102
900083	Республіка Сербія, м. Белград	297
900085	Республіка Сінгапур, м. Сінгапур	160
900086	Словацька Республіка, м. Братислава	693
900087	Словацька Республіка, м. Пряшів	1601
900088	Республіка Словенія, м. Любляна	211
900089	Сполучені Штати Америки, м. Вашингтон	6247
900090	Сполучені Штати Америки, м. Нью-Йорк	10826
900091	Сполучені Штати Америки, м. Сан-Франциско	21343
900092	Сполучені Штати Америки, м. Чикаго	5746
900093	Королівство Таїланд, м. Бангкок	90
900094	Туніська Республіка, м. Туніс	231
900095	Турецька Республіка, м. Анкара	139
900096	Турецька Республіка, м. Стамбул	109

РОЗДІЛ 4. ЗАКОРДОННІ ВИБОРЧІ ДІЛЬНИЦІ

Продовження таблиці 4.1

Номер закордонної виборчої дільниці	Місцезнаходження дільничної виборчої комісії закордонної виборчої дільниці	Кількість виборців, включених до списку виборців на закордонній виборчій дільниці
900097	Туркменістан, м. Ашгабат	652
900098	Угорщина, м. Будапешт	2224
900099	Угорщина, м. Ніредьгаза	3088
900100	Республіка Узбекистан, м. Ташкент	1285
900101	Фінляндська Республіка, м. Гельсінкі	1258
900102	Французька Республіка, м. Париж	1632
900103	Французька Республіка, м. Марсель	204
900104	Республіка Хорватія, м. Загреб	197
900105	Чеська Республіка, м. Прага	8326
900106	Чеська Республіка, м. Брно	2178
900107	Чорногорія, м. Подгориця	112
900108	Швейцарська Конфедерація, м. Берн	697
900109	Королівство Швеція, м. Стокгольм	621
900110	Японія, м. Токіо	428
900111	Демократична Республіка Конго, м. Гома	142
900112	Демократична Республіка Конго, м. Бунія	23
900113	Республіка Ліберія, м. Робертфілд	293
900114	Республіка Сербія, м. Соєво	137
900115	Російська Федерація, м. Нижній Новгород	1988
900116	Об'єднані Арабські Емірати, м. Дубай	161
900117	Російська Федерація, м. Єкатеринбург	4850
900118	Російська Федерація, м. Новосибірськ	2043
900119	Республіка Сенегал, м. Дакар	51
Усього		424536

Таблиця 4.2

ВІДОМОСТІ

щодо кількості закордонних виборчих дільниць у кожній з іноземних держав, на території яких вони були утворені, та кількості виборців, внесених до списків виборців, і кількості виборців, які отримали виборчі бюлетені

№ з/п	Назва іноземної держави	Кількість закордонних виборчих дільниць	Номери закордонних виборчих дільниць	Кількість виборців, внесених до списків виборців (за протоколами ДВК)	Кількість виборців, які отримали виборчі бюлетені для голосування у загальнодержавному багатомандатному виборчому окрузі
1	Австралія	1	900001	1 999	43
2	Азербайджанська Республіка	1	900003	219	71

Чергові вибори до Верховної Ради України 2012 року

Продовження таблиці 4.2

№ з/п	Назва іноземної держави	Кількість закордонних виборчих дільниць	Номери закордонних виборчих дільниць	Кількість виборців, внесених до списків виборців (за протоколами ДВК)	Кількість виборців, які отримали виборчі бюлетені для голосування у загальнодержавному багатомандатному виборчому окрузі
3	Алжирська Народна Демократична Республіка	1	900004	187	51
4	Арабська Республіка Єгипет	1	900022	503	62
5	Аргентинська Республіка	1	900005	807	74
6	Грецька Республіка	2	900016–900017	4 668	760
7	Грузія	2	900018–900019	488	259
8	Демократична Республіка Конго	2	900111–900112	165	154
9	Держава Ізраїль	2	900023–900024	51 762	1266
10	Держава Кувейт	1	900046	135	48
11	Естонська Республіка	1	900021	4 178	778
12	Ірландія	1	900027	198	76
13	Ісламська Республіка Іран	1	900026	203	51
14	Ісламська Республіка Пакистан	1	900066	35	22
15	Італійська Республіка	3	900031–900033	6 823	1183
16	Йорданське Хашимітське Королівство	1	900034	560	98
17	Канада	2	900037–900038	5 916	421
18	Киргизька Республіка	1	900040	126	41
19	Китайська Народна Республіка	2	900041–900042	486	112
20	Королівство Бельгія	1	900006	1 998	385
21	Королівство Данія	1	900020	1 248	115
22	Королівство Іспанія	3	900028–900030	8 751	1472
23	Королівство Марокко	1	900053	290	46
24	Королівство Нідерланди	1	900058	1 102	116
25	Королівство Норвегія	1	900064	238	61
26	Королівство Саудівська Аравія	1	900082	102	29
27	Королівство Таїланд	1	900093	90	29
28	Королівство Швеція	1	900109	621	109
29	Латвійська Республіка	1	900047	1 816	266

РОЗДІЛ 4. ЗАКОРДОННІ ВИБОРЧІ ДІЛЬНИЦІ

Продовження таблиці 4.2

№ з/п	Назва іноземної держави	Кількість закордонних виборчих дільниць	Номери закордонних виборчих дільниць	Кількість виборців, внесених до списків виборців (за протоколами ДВК)	Кількість виборців, які отримали виборчі бюлетені для голосування у загальнодержавному багатомандатному виборчому окрузі
30	Литовська Республіка	1	900048	1 305	120
31	Ліванська Республіка	1	900049	1 486	87
32	Лівія	1	900050	139	47
33	Малайзія	1	900052	42	23
34	Мексиканські Сполучені Штати	1	900054	129	38
35	Об'єднані Арабські Емірати	2	900065, 900116	359	122
36	Південно-Африканська Республіка	1	900068	190	39
37	Португальська Республіка	2	900073–900074	3 475	534
38	Республіка Австрія	1	900002	2 071	354
39	Республіка Білорусь	2	900007–900008	11 296	360
40	Республіка Болгарія	2	900009–900010	2 975	230
41	Республіка Вірменія	1	900015	344	87
42	Республіка Індія	1	900025	112	44
43	Республіка Казахстан	2	900035–900036	1 074	106
44	Республіка Кенія	1	900039	48	30
45	Республіка Кіпр	1	900043	181	51
46	Республіка Корея	1	900044	104	42
47	Республіка Куба	1	900045	369	96
48	Республіка Ліберія	1	900113	293	291
49	Республіка Македонія	1	900051	76	40
50	Республіка Молдова	2	900055–900056	70 093	815
51	Республіка Перу	1	900067	181	63
52	Республіка Польща	4	900069–900072	6 604	885
53	Республіка Сенегал	1	900119	51	18
54	Республіка Сербія	2	900083, 900114	434	193
55	Республіка Сінгапур	1	900085	160	54
56	Республіка Словенія	1	900088	211	38
57	Республіка Узбекистан	1	900100	1 285	170
58	Республіка Хорватія	1	900104	197	49

Чергові вибори до Верховної Ради України 2012 року

Продовження таблиці 4.2

№ з/п	Назва іноземної держави	Кількість закордонних виборчих дільниць	Номери закордонних виборчих дільниць	Кількість виборців, внесених до списків виборців (за протоколами ДВК)	Кількість виборців, які отримали виборчі бюлетені для голосування у загальнодержавному багатомандатному виборчому окрузі
59	Російська Федерація	6	900075, 900077–900078, 900115, 900117–900118	54 759	741
60	Румунія	2	900080–900081	364	108
61	Словацька Республіка	2	900086–900087	2 294	161
62	Соціалістична Республіка В'єтнам	1	900012	113	26
63	Сполучене Королівство Великої Британії та Північної Ірландії	2	900013–900014	1 156	386
64	Сполучені Штати Америки	4	900089–900092	44 162	1269
65	Туніська Республіка	1	900094	231	51
66	Турецька Республіка	2	900095–900096	248	92
67	Туркменістан	1	900097	652	424
68	Угорщина	2	900098–900099	5 312	285
69	Федеративна Республіка Бразилія	1	900011	110	39
70	Федеративна Республіка Нігерія	1	900057	199	26
71	Федеративна Республіка Німеччина	5	900059–900063	99 103	2050
72	Фінляндська Республіка	1	900101	1 258	114
73	Французька Республіка	2	900102–900103	1 836	250
74	Чеська Республіка	2	900105–900106	10 504	1094
75	Чорногорія	1	900107	112	33
76	Швейцарська Конфедерація	1	900108	697	125
77	Японія	1	900110	428	72
	Усього	116		424 536	20570

ВІДОМОСТІ
про результати підрахунку голосів виборців
у загальнодержавному багатомандатному виборчому окрузі
на закордонних виборчих дільницях у межах відповідних іноземних держав

Назва політичної партії – суб'єкта виборчого процесу	Кількість голосів виборців, поданих за кандидатів у депутати, включених до виборчого списку кожної партії	
	абс.	відсоток
У межах закордонних виборчих дільниць		
Політична партія Всеукраїнське об'єднання «Свобода»	4827	23,63
Партія регіонів	4753	23,27
Політична партія «УДАР (Український Демократичний Альянс за Реформи) Віталія Кличка»	4517	22,11
Політична партія Всеукраїнське об'єднання «Батьківщина»	4054	19,85
Комуністична партія України	707	3,46
Політична партія «Наша Україна»	428	2,09
Партія Наталії Королевської «Україна – Вперед!»	204	0,99
Партія Пенсіонерів України	171	0,83
Партія «Руський блок»	142	0,69
Соціалістична партія України	129	0,63
Українська партія «Зелена планета»	79	0,38
Політична партія «Зелені»	69	0,33
Партія Зелених України	68	0,33
ПОЛІТИЧНА ПАРТІЯ «УКРАЇНА МАЙБУТНЬОГО»	51	0,24
Радикальна Партія Олега Ляшка	45	0,22
Партія Політичне об'єднання «Рідна Вітчизна»	36	0,17
Політична партія Українська Національна Асамблея	35	0,17
Політична партія «Народно-трудовий союз України»	31	0,15
Політична партія «НОВА ПОЛІТИКА»	28	0,13
Ліберальна партія України	25	0,12
Політична партія Всеукраїнське об'єднання «Громада»	23	0,11
Австралія		
Політична партія Всеукраїнське об'єднання «Свобода»	13	30,23
Політична партія Всеукраїнське об'єднання «Батьківщина»	10	23,25
Партія регіонів	8	18,60
Політична партія «УДАР (Український Демократичний Альянс за Реформи) Віталія Кличка»	5	11,62
Політична партія «Наша Україна»	3	6,97
Партія «Руський блок»	3	6,97
Комуністична партія України	1	2,32

РОЗДІЛ 4. ЗАКОРДОННІ ВИБОРЧІ ДІЛЬНИЦІ

Продовження таблиці 4.4

Назва політичної партії – суб'єкта виборчого процесу	Кількість голосів виборців, поданих за кандидатів у депутати, включених до виборчого списку кожної партії	
	абс.	відсоток
Азербайджанська Республіка		
Партія регіонів	25	35,71
Політична партія «УДАР (Український Демократичний Альянс за Реформи) Віталія Кличка»	19	27,14
Політична партія Всеукраїнське об'єднання «Батьківщина»	11	15,71
Політична партія Всеукраїнське об'єднання «Свобода»	5	7,14
Політична партія «Наша Україна»	2	2,85
Соціалістична партія України	2	2,85
Партія Пенсіонерів України	1	1,42
Партія «Руський блок»	1	1,42
Українська партія «Зелена планета»	1	1,42
Партія Зелених України	1	1,42
Комуністична партія України	1	1,42
Партія Наталії Королевської «Україна – Вперед!»	1	1,42
Алжирська Народна Демократична Республіка		
Партія регіонів	21	42,85
Політична партія «УДАР (Український Демократичний Альянс за Реформи) Віталія Кличка»	6	12,24
Політична партія Всеукраїнське об'єднання «Батьківщина»	5	10,20
Партія Наталії Королевської «Україна – Вперед!»	4	8,16
Політична партія Всеукраїнське об'єднання «Свобода»	3	6,12
Політична партія «Наша Україна»	3	6,12
ПОЛІТИЧНА ПАРТІЯ «УКРАЇНА МАЙБУТНЬОГО»	1	2,04
Політична партія «НОВА ПОЛІТИКА»	1	2,04
Партія «Руський блок»	1	2,04
Українська партія «Зелена планета»	1	2,04
Партія Пенсіонерів України	1	2,04
Радикальна Партія Олега Ляшка	1	2,04
Комуністична партія України	1	2,04
Арабська Республіка Єгипет		
Партія регіонів	23	38,33
Політична партія «УДАР (Український Демократичний Альянс за Реформи) Віталія Кличка»	15	25,00
Політична партія Всеукраїнське об'єднання «Батьківщина»	12	20,00
Політична партія Всеукраїнське об'єднання «Свобода»	4	6,66
Ліберальна партія України	1	1,66
Партія «Руський блок»	1	1,66

Чергові вибори до Верховної Ради України 2012 року

Продовження таблиці 4.4

Назва політичної партії – суб'єкта виборчого процесу	Кількість голосів виборців, поданих за кандидатів у депутати, включених до виборчого списку кожної партії	
	абс.	відсоток
Політична партія «Наша Україна»	1	1,66
Партія Зелених України	1	1,66
Комуністична партія України	1	1,66
Радикальна Партія Олега Ляшка	1	1,66
Аргентинська Республіка		
Політична партія Всеукраїнське об'єднання «Свобода»	21	28,76
Політична партія «УДАР (Український Демократичний Альянс за Реформи) Віталія Кличка»	18	24,65
Партія регіонів	9	12,32
Політична партія Всеукраїнське об'єднання «Батьківщина»	5	6,84
Комуністична партія України	4	5,47
Політична партія «Наша Україна»	3	4,10
Політична партія Українська Національна Асамблея	2	2,73
Партія «Руський блок»	2	2,73
Політична партія «Народно-трудовий союз України»	2	2,73
Політична партія Всеукраїнське об'єднання «Громада»	1	1,36
Політична партія «Зелені»	1	1,36
Партія Зелених України	1	1,36
Партія Пенсіонерів України	1	1,36
Українська партія «Зелена планета»	1	1,36
ПОЛІТИЧНА ПАРТІЯ «УКРАЇНА МАЙБУТНЬОГО»	1	1,36
Соціалістична партія України	1	1,36
Грецька Республіка		
Політична партія Всеукраїнське об'єднання «Батьківщина»	233	30,94
Політична партія Всеукраїнське об'єднання «Свобода»	228	30,27
Політична партія «УДАР (Український Демократичний Альянс за Реформи) Віталія Кличка»	144	19,12
Партія регіонів	64	8,49
Політична партія «Наша Україна»	24	3,18
Українська партія «Зелена планета»	14	1,85
Комуністична партія України	13	1,72
Партія Наталії Королевської «Україна – Вперед!»	7	0,92
ПОЛІТИЧНА ПАРТІЯ «УКРАЇНА МАЙБУТНЬОГО»	7	0,92
Партія Пенсіонерів України	4	0,53
Партія «Руський блок»	3	0,39
Соціалістична партія України	3	0,39

РОЗДІЛ 4. ЗАКОРДОННІ ВИБОРЧІ ДІЛЬНИЦІ

Продовження таблиці 4.4

Назва політичної партії – суб'єкта виборчого процесу	Кількість голосів виборців, поданих за кандидатів у депутати, включених до виборчого списку кожної партії	
	абс.	відсоток
Політична партія «Зелені»	3	0,39
Ліберальна партія України	1	0,13
Радикальна Партія Олега Ляшка	1	0,13
Політична партія Українська Національна Асамблея	1	0,13
Політична партія «Народно-трудоий союз України»	1	0,13
Політична партія Всеукраїнське об'єднання «Громада»	1	0,13
Політична партія «НОВА ПОЛІТИКА»	1	0,13
Грузія		
Партія регіонів	88	34,10
Політична партія «УДАР (Український Демократичний Альянс за Реформи) Віталія Кличка»	72	27,90
Політична партія Всеукраїнське об'єднання «Батьківщина»	35	13,56
Політична партія Всеукраїнське об'єднання «Свобода»	22	8,52
Комуністична партія України	11	4,26
Політична партія «Наша Україна»	10	3,87
Партія Наталії Королевської «Україна – Вперед!»	6	2,32
Партія «Руський блок»	4	1,55
Партія Політичне об'єднання «Рідна Вітчизна»	2	0,77
Політична партія Всеукраїнське об'єднання «Громада»	2	0,77
Українська партія «Зелена планета»	2	0,77
ПОЛІТИЧНА ПАРТІЯ «УКРАЇНА МАЙБУТНЬОГО»	1	0,38
Соціалістична партія України	1	0,38
Ліберальна партія України	1	0,38
Партія Зелених України	1	0,38
Демократична Республіка Конго		
Партія регіонів	57	37,25
Політична партія «УДАР (Український Демократичний Альянс за Реформи) Віталія Кличка»	32	20,91
Політична партія Всеукраїнське об'єднання «Свобода»	26	16,99
Політична партія Всеукраїнське об'єднання «Батьківщина»	24	15,68
Комуністична партія України	6	3,92
Партія Зелених України	2	1,30
Соціалістична партія України	2	1,30
ПОЛІТИЧНА ПАРТІЯ «УКРАЇНА МАЙБУТНЬОГО»	1	0,65
Політична партія «Наша Україна»	1	0,65
Українська партія «Зелена планета»	1	0,65
Політична партія «Зелені»	1	0,65

Чергові вибори до Верховної Ради України 2012 року

Продовження таблиці 4.4

Назва політичної партії – суб'єкта виборчого процесу	Кількість голосів виборців, поданих за кандидатів у депутати, включених до виборчого списку кожної партії	
	абс.	відсоток
Держава Ізраїль		
Партія регіонів	783	62,69
Політична партія «УДАР (Український Демократичний Альянс за Реформи) Віталія Кличка»	157	12,57
Політична партія Всеукраїнське об'єднання «Батьківщина»	124	9,92
Комуністична партія України	57	4,56
Партія Пенсіонерів України	37	2,96
Політична партія Всеукраїнське об'єднання «Свобода»	24	1,92
Політична партія «Наша Україна»	13	1,04
Соціалістична партія України	8	0,64
Партія Наталії Королевської «Україна – Вперед!»	8	0,64
Партія «Руський блок»	8	0,64
ПОЛІТИЧНА ПАРТІЯ «УКРАЇНА МАЙБУТНЬОГО»	5	0,40
Політична партія «Народно-трудовий союз України»	4	0,32
Партія Зелених України	4	0,32
Політична партія «НОВА ПОЛІТИКА»	4	0,32
Ліберальна партія України	4	0,32
Українська партія «Зелена планета»	3	0,24
Політична партія Українська Національна Асамблея	2	0,16
Радикальна Партія Олега Ляшка	2	0,16
Політична партія «Зелені»	1	0,08
Партія Політичне об'єднання «Рідна Вітчизна»	1	0,08
Держава Кувейт		
Партія регіонів	17	35,41
Політична партія «УДАР (Український Демократичний Альянс за Реформи) Віталія Кличка»	13	27,08
Політична партія Всеукраїнське об'єднання «Батьківщина»	6	12,50
Політична партія Всеукраїнське об'єднання «Свобода»	4	8,33
Партія Зелених України	2	4,16
Партія «Руський блок»	2	4,16
Політична партія «Зелені»	1	2,08
Партія Наталії Королевської «Україна – Вперед!»	1	2,08
Комуністична партія України	1	2,08
Соціалістична партія України	1	2,08
Естонська Республіка		
Партія регіонів	395	51,23

РОЗДІЛ 4. ЗАКОРДОННІ ВИБОРЧІ ДІЛЬНИЦІ

Продовження таблиці 4.4

Назва політичної партії – суб'єкта виборчого процесу	Кількість голосів виборців, поданих за кандидатів у депутати, включених до виборчого списку кожної партії	
	абс.	відсоток
Політична партія «УДАР (Український Демократичний Альянс за Реформи) Віталія Кличка»	107	13,87
Комуністична партія України	61	7,91
Політична партія Всеукраїнське об'єднання «Батьківщина»	55	7,13
Політична партія Всеукраїнське об'єднання «Свобода»	41	5,31
Політична партія «Наша Україна»	29	3,76
Партія Пенсіонерів України	20	2,59
Соціалістична партія України	11	1,42
Партія Наталії Королевської «Україна – Вперед!»	10	1,29
Партія «Руський блок»	9	1,16
Радикальна Партія Олега Ляшка	5	0,64
Партія Політичне об'єднання «Рідна Вітчизна»	5	0,64
ПОЛІТИЧНА ПАРТІЯ «УКРАЇНА МАЙБУТНЬОГО»	5	0,64
Українська партія «Зелена планета»	5	0,64
Політична партія «НОВА ПОЛІТИКА»	4	0,51
Політична партія «Народно-трудоий союз України»	3	0,38
Партія Зелених України	3	0,38
Політична партія «Зелені»	2	0,25
Політична партія Українська Національна Асамблея	1	0,12
Ірландія		
Політична партія Всеукраїнське об'єднання «Свобода»	23	30,26
Політична партія Всеукраїнське об'єднання «Батьківщина»	22	28,94
Політична партія «УДАР (Український Демократичний Альянс за Реформи) Віталія Кличка»	17	22,36
Партія регіонів	8	10,52
Політична партія «Наша Україна»	3	3,94
Українська партія «Зелена планета»	2	2,63
Соціалістична партія України	1	1,31
Ісламська Республіка Іран		
Партія регіонів	23	45,09
Політична партія «УДАР (Український Демократичний Альянс за Реформи) Віталія Кличка»	12	23,52
Політична партія Всеукраїнське об'єднання «Батьківщина»	6	11,76
Політична партія Всеукраїнське об'єднання «Свобода»	5	9,80
Партія «Руський блок»	1	1,96
Політична партія «Наша Україна»	1	1,96
Партія Зелених України	1	1,96

Чергові вибори до Верховної Ради України 2012 року

Продовження таблиці 4.4

Назва політичної партії – суб'єкта виборчого процесу	Кількість голосів виборців, поданих за кандидатів у депутати, включених до виборчого списку кожної партії	
	абс.	відсоток
Комуністична партія України	1	1,96
Партія Наталії Королевської «Україна – Вперед!»	1	1,96
Ісламська Республіка Пакистан		
Партія регіонів	10	45,45
Політична партія «УДАР (Український Демократичний Альянс за Реформи) Віталія Кличка»	4	18,18
Комуністична партія України	3	13,63
Політична партія Всеукраїнське об'єднання «Батьківщина»	2	9,09
Політична партія Всеукраїнське об'єднання «Свобода»	2	9,09
Партія Зелених України	1	4,54
Італійська Республіка		
Політична партія Всеукраїнське об'єднання «Свобода»	511	43,34
Політична партія Всеукраїнське об'єднання «Батьківщина»	357	30,27
Політична партія «УДАР (Український Демократичний Альянс за Реформи) Віталія Кличка»	180	15,26
Політична партія «Наша Україна»	45	3,81
Партія регіонів	44	3,73
Партія Наталії Королевської «Україна – Вперед!»	9	0,76
Комуністична партія України	7	0,59
ПОЛІТИЧНА ПАРТІЯ «УКРАЇНА МАЙБУТНЬОГО»	3	0,25
Партія Політичне об'єднання «Рідна Вітчизна»	3	0,25
Партія Пенсіонерів України	3	0,25
Радикальна Партія Олега Ляшка	2	0,16
Політична партія «Зелені»	2	0,16
Політична партія Українська Національна Асамблея	2	0,16
Соціалістична партія України	2	0,16
Політична партія Всеукраїнське об'єднання «Громада»	2	0,16
Українська партія «Зелена планета»	2	0,16
Ліберальна партія України	2	0,16
Політична партія «НОВА ПОЛІТИКА»	1	0,08
Партія Зелених України	1	0,08
Партія «Руський блок»	1	0,08
Йорданське Хашимітське Королівство		
Партія регіонів	41	41,83
Політична партія «УДАР (Український Демократичний Альянс за Реформи) Віталія Кличка»	17	17,34
Політична партія Всеукраїнське об'єднання «Свобода»	9	9,18

РОЗДІЛ 4. ЗАКОРДОННІ ВИБОРЧІ ДІЛЬНИЦІ

Продовження таблиці 4.4

Назва політичної партії – суб'єкта виборчого процесу	Кількість голосів виборців, поданих за кандидатів у депутати, включених до виборчого списку кожної партії	
	абс.	відсоток
Політична партія Всеукраїнське об'єднання «Батьківщина»	9	9,18
Комуністична партія України	8	8,16
Партія Пенсіонерів України	6	6,12
Партія Наталії Королевської «Україна – Вперед!»	3	3,06
Політична партія «Народно-трудоий союз України»	1	1,02
Партія «Руський блок»	1	1,02
Політична партія «Наша Україна»	1	1,02
Українська партія «Зелена планета»	1	1,02
Політична партія «Зелені»	1	1,02
Канада		
Політична партія Всеукраїнське об'єднання «Свобода»	206	49,04
Політична партія Всеукраїнське об'єднання «Батьківщина»	98	23,33
Політична партія «УДАР (Український Демократичний Альянс за Реформи) Віталія Кличка»	56	13,33
Партія регіонів	23	5,47
Комуністична партія України	13	3,09
Політична партія «Наша Україна»	11	2,61
Політична партія «Зелені»	3	0,71
Соціалістична партія України	3	0,71
Партія Пенсіонерів України	2	0,47
Радикальна Партія Олега Ляшка	2	0,47
Партія Наталії Королевської «Україна – Вперед!»	1	0,23
Партія Зелених України	1	0,23
Політична партія Всеукраїнське об'єднання «Громада»	1	0,23
Киргизька Республіка		
Партія регіонів	21	52,50
Політична партія «УДАР (Український Демократичний Альянс за Реформи) Віталія Кличка»	8	20,00
Партія «Руський блок»	3	7,50
Партія Пенсіонерів України	2	5,00
Політична партія Всеукраїнське об'єднання «Батьківщина»	2	5,00
Комуністична партія України	2	5,00
Партія Наталії Королевської «Україна – Вперед!»	2	5,00
Китайська Народна Республіка		
Політична партія «УДАР (Український Демократичний Альянс за Реформи) Віталія Кличка»	43	39,09

Чергові вибори до Верховної Ради України 2012 року

Продовження таблиці 4.4

Назва політичної партії – суб'єкта виборчого процесу	Кількість голосів виборців, поданих за кандидатів у депутати, включених до виборчого списку кожної партії	
	абс.	відсоток
Партія регіонів	28	25,45
Політична партія Всеукраїнське об'єднання «Батьківщина»	21	19,09
Політична партія Всеукраїнське об'єднання «Свобода»	8	7,27
Комуністична партія України	4	3,63
Партія «Руський блок»	2	1,81
Політична партія «Наша Україна»	1	0,90
Політична партія «Народно-трудовий союз України»	1	0,90
Партія Зелених України	1	0,90
Партія Наталії Королевської «Україна – Вперед!»	1	0,90
Королівство Бельгія		
Політична партія «УДАР (Український Демократичний Альянс за Реформи) Віталія Кличка»	125	33,24
Політична партія Всеукраїнське об'єднання «Батьківщина»	96	25,53
Політична партія Всеукраїнське об'єднання «Свобода»	65	17,28
Партія регіонів	60	15,95
Комуністична партія України	5	1,32
Політична партія «Наша Україна»	5	1,32
Соціалістична партія України	4	1,06
Партія «Руський блок»	3	0,79
Партія Зелених України	3	0,79
Політична партія «Зелені»	3	0,79
ПОЛІТИЧНА ПАРТІЯ «УКРАЇНА МАЙБУТНЬОГО»	3	0,79
Партія Пенсіонерів України	2	0,53
Українська партія «Зелена планета»	1	0,26
Партія Наталії Королевської «Україна – Вперед!»	1	0,26
Королівство Данія		
Політична партія «УДАР (Український Демократичний Альянс за Реформи) Віталія Кличка»	37	32,45
Політична партія Всеукраїнське об'єднання «Свобода»	32	28,07
Політична партія Всеукраїнське об'єднання «Батьківщина»	27	23,68
Партія регіонів	9	7,89
Партія Наталії Королевської «Україна – Вперед!»	2	1,75
Комуністична партія України	2	1,75
Партія Зелених України	1	0,87
Партія Політичне об'єднання «Рідна Вітчизна»	1	0,87
Партія Пенсіонерів України	1	0,87

РОЗДІЛ 4. ЗАКОРДОННІ ВИБОРЧІ ДІЛЬНИЦІ

Продовження таблиці 4.4

Назва політичної партії – суб'єкта виборчого процесу	Кількість голосів виборців, поданих за кандидатів у депутати, включених до виборчого списку кожної партії	
	абс.	відсоток
Політична партія «Наша Україна»	1	0,87
Соціалістична партія України	1	0,87
Королівство Іспанія		
Політична партія Всеукраїнське об'єднання «Свобода»	742	50,99
Політична партія Всеукраїнське об'єднання «Батьківщина»	403	27,69
Політична партія «УДАР (Український Демократичний Альянс за Реформи) Віталія Кличка»	193	13,26
Партія регіонів	52	3,57
Політична партія «Наша Україна»	35	2,40
Комуністична партія України	6	0,41
Партія «Руський блок»	3	0,20
Політична партія Українська Національна Асамблея	3	0,20
Партія Пенсіонерів України	3	0,20
Політична партія «НОВА ПОЛІТИКА»	3	0,20
Партія Політичне об'єднання «Рідна Вітчизна»	2	0,13
Політична партія «Народно-трудоий союз України»	1	0,06
ПОЛІТИЧНА ПАРТІЯ «УКРАЇНА МАЙБУТНЬОГО»	1	0,06
Ліберальна партія України	1	0,06
Радикальна Партія Олега Ляшка	1	0,06
Українська партія «Зелена планета»	1	0,06
Партія Зелених України	1	0,06
Політична партія «Зелені»	1	0,06
Соціалістична партія України	1	0,06
Політична партія Всеукраїнське об'єднання «Громада»	1	0,06
Партія Наталії Королевської «Україна – Вперед!»	1	0,06
Королівство Марокко		
Партія регіонів	11	24,44
Політична партія «УДАР (Український Демократичний Альянс за Реформи) Віталія Кличка»	11	24,44
Політична партія Всеукраїнське об'єднання «Батьківщина»	10	22,22
Політична партія Всеукраїнське об'єднання «Свобода»	7	15,55
Комуністична партія України	2	4,44
Соціалістична партія України	2	4,44
Українська партія «Зелена планета»	1	2,22
Партія «Руський блок»	1	2,22

Чергові вибори до Верховної Ради України 2012 року

Продовження таблиці 4.4

Назва політичної партії – суб'єкта виборчого процесу	Кількість голосів виборців, поданих за кандидатів у депутати, включених до виборчого списку кожної партії	
	абс.	відсоток
Королівство Нідерланди		
Політична партія «УДАР (Український Демократичний Альянс за Реформи) Віталія Кличка»	37	31,89
Політична партія Всеукраїнське об'єднання «Батьківщина»	31	26,72
Політична партія Всеукраїнське об'єднання «Свобода»	28	24,13
Партія регіонів	13	11,20
Комуністична партія України	4	3,44
Політична партія «Наша Україна»	1	0,86
Ліберальна партія України	1	0,86
Соціалістична партія України	1	0,86
Королівство Норвегія		
Політична партія «УДАР (Український Демократичний Альянс за Реформи) Віталія Кличка»	21	34,42
Політична партія Всеукраїнське об'єднання «Батьківщина»	14	22,95
Політична партія Всеукраїнське об'єднання «Свобода»	10	16,39
Політична партія «Наша Україна»	7	11,47
Комуністична партія України	4	6,55
Партія регіонів	3	4,91
Радикальна Партія Олега Ляшка	1	1,63
Соціалістична партія України	1	1,63
Королівство Саудівська Аравія		
Партія регіонів	11	37,93
Комуністична партія України	4	13,79
Політична партія «УДАР (Український Демократичний Альянс за Реформи) Віталія Кличка»	4	13,79
Політична партія Всеукраїнське об'єднання «Батьківщина»	3	10,34
Партія Наталії Королевської «Україна – Вперед!»	2	6,89
Політична партія Всеукраїнське об'єднання «Свобода»	2	6,89
Соціалістична партія України	2	6,89
Партія «Руський блок»	1	3,44
Королівство Таїланд		
Політична партія Всеукраїнське об'єднання «Свобода»	8	28,57
Політична партія Всеукраїнське об'єднання «Батьківщина»	8	28,57
Партія регіонів	6	21,42
Політична партія «УДАР (Український Демократичний Альянс за Реформи) Віталія Кличка»	5	17,85
Політична партія «Наша Україна»	1	3,57

РОЗДІЛ 4. ЗАКОРДОННІ ВИБОРЧІ ДІЛЬНИЦІ

Продовження таблиці 4.4

Назва політичної партії – суб'єкта виборчого процесу	Кількість голосів виборців, поданих за кандидатів у депутати, включених до виборчого списку кожної партії	
	абс.	відсоток
Королівство Швеція		
Політична партія Всеукраїнське об'єднання «Свобода»	42	38,88
Політична партія Всеукраїнське об'єднання «Батьківщина»	26	24,07
Політична партія «УДАР (Український Демократичний Альянс за Реформи) Віталія Кличка»	24	22,22
Партія регіонів	11	10,18
Соціалістична партія України	2	1,85
Комуністична партія України	1	0,92
Партія Наталії Королевської «Україна – Вперед!»	1	0,92
Політична партія Всеукраїнське об'єднання «Громада»	1	0,92
Латвійська Республіка		
Партія регіонів	97	37,16
Політична партія «УДАР (Український Демократичний Альянс за Реформи) Віталія Кличка»	58	22,22
Політична партія Всеукраїнське об'єднання «Батьківщина»	39	14,94
Комуністична партія України	23	8,81
Політична партія Всеукраїнське об'єднання «Свобода»	20	7,66
Політична партія «Наша Україна»	7	2,68
Партія Наталії Королевської «Україна – Вперед!»	5	1,91
Політична партія Українська Національна Асамблея	3	1,14
Соціалістична партія України	2	0,76
Партія Пенсіонерів України	2	0,76
Українська партія «Зелена планета»	1	0,38
Партія «Руський блок»	1	0,38
Політична партія «Народно-трудоий союз України»	1	0,38
Політична партія «Зелені»	1	0,38
Радикальна Партія Олега Ляшка	1	0,38
Литовська Республіка		
Партія регіонів	41	34,16
Політична партія «УДАР (Український Демократичний Альянс за Реформи) Віталія Кличка»	24	20,00
Політична партія Всеукраїнське об'єднання «Свобода»	19	15,83
Політична партія Всеукраїнське об'єднання «Батьківщина»	17	14,16
Комуністична партія України	8	6,66
Партія Наталії Королевської «Україна – Вперед!»	2	1,66
Радикальна Партія Олега Ляшка	2	1,66
Партія «Руський блок»	2	1,66

Чергові вибори до Верховної Ради України 2012 року

Продовження таблиці 4.4

Назва політичної партії – суб'єкта виборчого процесу	Кількість голосів виборців, поданих за кандидатів у депутати, включених до виборчого списку кожної партії	
	абс.	відсоток
Соціалістична партія України	1	0,83
Партія Пенсіонерів України	1	0,83
Політична партія «Наша Україна»	1	0,83
Політична партія Українська Національна Асамблея	1	0,83
Українська партія «Зелена планета»	1	0,83
Ліванська Республіка		
Партія регіонів	32	37,20
Політична партія Всеукраїнське об'єднання «Батьківщина»	13	15,11
Політична партія «УДАР (Український Демократичний Альянс за Реформи) Віталія Кличка»	12	13,95
Комуністична партія України	10	11,62
Політична партія Всеукраїнське об'єднання «Свобода»	6	6,97
Партія Наталії Королевської «Україна – Вперед!»	5	5,81
Соціалістична партія України	2	2,32
Партія Пенсіонерів України	1	1,16
Політична партія «Наша Україна»	1	1,16
Партія «Руський блок»	1	1,16
Українська партія «Зелена планета»	1	1,16
Політична партія «Зелені»	1	1,16
Радикальна Партія Олега Ляшка	1	1,16
Лівія		
Політична партія «УДАР (Український Демократичний Альянс за Реформи) Віталія Кличка»	15	31,91
Політична партія Всеукраїнське об'єднання «Свобода»	14	29,78
Політична партія Всеукраїнське об'єднання «Батьківщина»	10	21,27
Партія регіонів	6	12,76
Партія Пенсіонерів України	1	2,12
Партія Наталії Королевської «Україна – Вперед!»	1	2,12
Малайзія		
Політична партія «УДАР (Український Демократичний Альянс за Реформи) Віталія Кличка»	7	30,43
Партія регіонів	7	30,43
Політична партія Всеукраїнське об'єднання «Батьківщина»	6	26,08
Політична партія Всеукраїнське об'єднання «Свобода»	3	13,04
Мексиканські Сполучені Штати		
Партія регіонів	11	28,94

РОЗДІЛ 4. ЗАКОРДОННІ ВИБОРЧІ ДІЛЬНИЦІ

Продовження таблиці 4.4

Назва політичної партії – суб'єкта виборчого процесу	Кількість голосів виборців, поданих за кандидатів у депутати, включених до виборчого списку кожної партії	
	абс.	відсоток
Політична партія «УДАР (Український Демократичний Альянс за Реформи) Віталія Кличка»	10	26,31
Політична партія Всеукраїнське об'єднання «Батьківщина»	8	21,05
Політична партія Всеукраїнське об'єднання «Свобода»	4	10,52
Комуністична партія України	4	10,52
Партія Наталії Королевської «Україна – Вперед!»	1	2,63
Об'єднані Арабські Емірати		
Партія регіонів	40	33,05
Політична партія «УДАР (Український Демократичний Альянс за Реформи) Віталія Кличка»	25	20,66
Політична партія Всеукраїнське об'єднання «Батьківщина»	20	16,52
Політична партія Всеукраїнське об'єднання «Свобода»	20	16,52
Партія «Руський блок»	4	3,30
Політична партія «Наша Україна»	3	2,47
Комуністична партія України	3	2,47
Політична партія «Зелені»	2	1,65
Партія Наталії Королевської «Україна – Вперед!»	2	1,65
Соціалістична партія України	1	0,82
Партія Пенсіонерів України	1	0,82
Південно-Африканська Республіка		
Політична партія «УДАР (Український Демократичний Альянс за Реформи) Віталія Кличка»	10	25,64
Політична партія Всеукраїнське об'єднання «Батьківщина»	9	23,07
Партія регіонів	9	23,07
Політична партія Всеукраїнське об'єднання «Свобода»	7	17,94
Політична партія Всеукраїнське об'єднання «Громада»	2	5,12
Політична партія «Наша Україна»	1	2,56
Партія Зелених України	1	2,56
Португальська Республіка		
Політична партія Всеукраїнське об'єднання «Свобода»	219	41,01
Політична партія Всеукраїнське об'єднання «Батьківщина»	150	28,08
Політична партія «УДАР (Український Демократичний Альянс за Реформи) Віталія Кличка»	88	16,47
Партія регіонів	38	7,11
Політична партія «Наша Україна»	10	1,87
Комуністична партія України	10	1,87
Партія Пенсіонерів України	3	0,56

Чергові вибори до Верховної Ради України 2012 року

Продовження таблиці 4.4

Назва політичної партії – суб'єкта виборчого процесу	Кількість голосів виборців, поданих за кандидатів у депутати, включених до виборчого списку кожної партії	
	абс.	відсоток
Партія «Руський блок»	3	0,56
Соціалістична партія України	3	0,56
Партія Наталії Королевської «Україна – Вперед!»	2	0,37
Радикальна Партія Олега Ляшка	2	0,37
Українська партія «Зелена планета»	2	0,37
Політична партія «НОВА ПОЛІТИКА»	1	0,18
Політична партія «Народно-трудоий союз України»	1	0,18
Політична партія «Зелені»	1	0,18
ПОЛІТИЧНА ПАРТІЯ «УКРАЇНА МАЙБУТНЬОГО»	1	0,18
Республіка Австрія		
Політична партія «УДАР (Український Демократичний Альянс за Реформи) Віталія Кличка»	96	27,19
Політична партія Всеукраїнське об'єднання «Свобода»	95	26,91
Політична партія Всеукраїнське об'єднання «Батьківщина»	86	24,36
Партія регіонів	49	13,88
Політична партія «Наша Україна»	10	2,83
Комуністична партія України	6	1,69
Політична партія Українська Національна Асамблея	4	1,13
Соціалістична партія України	3	0,84
Партія Наталії Королевської «Україна – Вперед!»	2	0,56
Партія Пенсіонерів України	1	0,28
Радикальна Партія Олега Ляшка	1	0,28
Республіка Білорусь		
Партія регіонів	112	31,19
Політична партія Всеукраїнське об'єднання «Батьківщина»	69	19,22
Політична партія «УДАР (Український Демократичний Альянс за Реформи) Віталія Кличка»	68	18,94
Політична партія Всеукраїнське об'єднання «Свобода»	28	7,79
Комуністична партія України	27	7,52
Партія Наталії Королевської «Україна – Вперед!»	13	3,62
Політична партія «Наша Україна»	9	2,50
Соціалістична партія України	6	1,67
Партія Пенсіонерів України	5	1,39
Партія Зелених України	3	0,83
Політична партія «НОВА ПОЛІТИКА»	3	0,83
Партія «Руський блок»	3	0,83

РОЗДІЛ 4. ЗАКОРДОННІ ВИБОРЧІ ДІЛЬНИЦІ

Продовження таблиці 4.4

Назва політичної партії – суб'єкта виборчого процесу	Кількість голосів виборців, поданих за кандидатів у депутати, включених до виборчого списку кожної партії	
	абс.	відсоток
ПОЛІТИЧНА ПАРТІЯ «УКРАЇНА МАЙБУТНЬОГО»	2	0,55
Політична партія «Народно-трудоий союз України»	2	0,55
Політична партія Всеукраїнське об'єднання «Громада»	2	0,55
Українська партія «Зелена планета»	2	0,55
Радикальна Партія Олега Ляшка	2	0,55
Партія Політичне об'єднання «Рідна Вітчизна»	1	0,27
Політична партія Українська Національна Асамблея	1	0,27
Політична партія «Зелені»	1	0,27
Республіка Болгарія		
Партія регіонів	85	37,11
Політична партія «УДАР (Український Демократичний Альянс за Реформи) Віталія Кличка»	63	27,51
Політична партія Всеукраїнське об'єднання «Батьківщина»	28	12,22
Політична партія Всеукраїнське об'єднання «Свобода»	12	5,24
Комуністична партія України	10	4,36
Соціалістична партія України	6	2,62
Партія Наталії Королевської «Україна – Вперед!»	5	2,18
Партія Пенсіонерів України	3	1,31
Політична партія Українська Національна Асамблея	3	1,31
Партія «Руський блок»	2	0,87
Політична партія Всеукраїнське об'єднання «Громада»	2	0,87
Політична партія «Наша Україна»	2	0,87
Політична партія «Зелені»	2	0,87
Українська партія «Зелена планета»	1	0,43
Ліберальна партія України	1	0,43
Партія Зелених України	1	0,43
Партія Політичне об'єднання «Рідна Вітчизна»	1	0,43
Політична партія «Народно-трудоий союз України»	1	0,43
Політична партія «НОВА ПОЛІТИКА»	1	0,43
Республіка Вірменія		
Партія регіонів	45	51,72
Політична партія «УДАР (Український Демократичний Альянс за Реформи) Віталія Кличка»	12	13,79
Політична партія Всеукраїнське об'єднання «Батьківщина»	10	11,49
Соціалістична партія України	4	4,59
Політична партія «Наша Україна»	4	4,59

Чергові вибори до Верховної Ради України 2012 року

Продовження таблиці 4.4

Назва політичної партії – суб'єкта виборчого процесу	Кількість голосів виборців, поданих за кандидатів у депутати, включених до виборчого списку кожної партії	
	абс.	відсоток
Комуністична партія України	3	3,44
Політична партія Всеукраїнське об'єднання «Свобода»	3	3,44
Партія «Руський блок»	3	3,44
Партія Зелених України	1	1,14
Партія Пенсіонерів України	1	1,14
Політична партія «Народно-трудоий союз України»	1	1,14
Республіка Індія		
Партія регіонів	18	40,90
Політична партія «УДАР (Український Демократичний Альянс за Реформи) Віталія Кличка»	9	20,45
Політична партія Всеукраїнське об'єднання «Батьківщина»	8	18,18
Політична партія Всеукраїнське об'єднання «Свобода»	4	9,09
Політична партія «Зелені»	2	4,54
Партія Зелених України	1	2,27
Політична партія «Наша Україна»	1	2,27
Політична партія «НОВА ПОЛІТИКА»	1	2,27
Республіка Казахстан		
Політична партія «УДАР (Український Демократичний Альянс за Реформи) Віталія Кличка»	37	34,90
Партія регіонів	22	20,75
Політична партія Всеукраїнське об'єднання «Свобода»	17	16,03
Політична партія Всеукраїнське об'єднання «Батьківщина»	12	11,32
Партія Наталії Королевської «Україна – Вперед!»	4	3,77
Політична партія «Наша Україна»	3	2,83
Партія Пенсіонерів України	2	1,88
Партія «Руський блок»	2	1,88
Українська партія «Зелена планета»	2	1,88
Комуністична партія України	1	0,94
Політична партія «Зелені»	1	0,94
Соціалістична партія України	1	0,94
Партія Зелених України	1	0,94
Партія Політичне об'єднання «Рідна Вітчизна»	1	0,94
Республіка Кенія		
Партія регіонів	18	60,00
Політична партія «УДАР (Український Демократичний Альянс за Реформи) Віталія Кличка»	5	16,66

РОЗДІЛ 4. ЗАКОРДОННІ ВИБОРЧІ ДІЛЬНИЦІ

Продовження таблиці 4.4

Назва політичної партії – суб'єкта виборчого процесу	Кількість голосів виборців, поданих за кандидатів у депутати, включених до виборчого списку кожної партії	
	абс.	відсоток
Політична партія Всеукраїнське об'єднання «Батьківщина»	4	13,33
Партія «Руський блок»	2	6,66
Політична партія Всеукраїнське об'єднання «Свобода»	1	3,33
Республіка Кіпр		
Партія регіонів	14	28,00
Політична партія Всеукраїнське об'єднання «Батьківщина»	12	24,00
Політична партія «УДАР (Український Демократичний Альянс за Реформи) Віталія Кличка»	12	24,00
Політична партія Всеукраїнське об'єднання «Свобода»	5	10,00
Політична партія «Наша Україна»	2	4,00
Комуністична партія України	2	4,00
Українська партія «Зелена планета»	1	2,00
Партія Зелених України	1	2,00
Соціалістична партія України	1	2,00
Республіка Корея		
Політична партія Всеукраїнське об'єднання «Батьківщина»	13	30,95
Партія регіонів	9	21,42
Політична партія «УДАР (Український Демократичний Альянс за Реформи) Віталія Кличка»	8	19,04
Політична партія Всеукраїнське об'єднання «Свобода»	4	9,52
Партія Наталії Королевської «Україна – Вперед!»	3	7,14
Політична партія «Наша Україна»	2	4,76
Соціалістична партія України	1	2,38
Комуністична партія України	1	2,38
Українська партія «Зелена планета»	1	2,38
Республіка Куба		
Партія регіонів	15	15,62
Комуністична партія України	13	13,54
Політична партія «Наша Україна»	12	12,50
Політична партія «УДАР (Український Демократичний Альянс за Реформи) Віталія Кличка»	12	12,50
Партія Пенсіонерів України	9	9,37
Політична партія Всеукраїнське об'єднання «Батьківщина»	8	8,33
Партія «Руський блок»	5	5,20
Соціалістична партія України	5	5,20
Партія Наталії Королевської «Україна – Вперед!»	5	5,20

Чергові вибори до Верховної Ради України 2012 року

Продовження таблиці 4.4

Назва політичної партії – суб'єкта виборчого процесу	Кількість голосів виборців, поданих за кандидатів у депутати, включених до виборчого списку кожної партії	
	абс.	відсоток
Політична партія Всеукраїнське об'єднання «Свобода»	3	3,12
Партія Зелених України	2	2,08
Українська партія «Зелена планета»	2	2,08
Партія Політичне об'єднання «Рідна Вітчизна»	2	2,08
Політична партія «НОВА ПОЛІТИКА»	1	1,04
Політична партія «Зелені»	1	1,04
Політична партія Всеукраїнське об'єднання «Громада»	1	1,04
Республіка Ліберія		
Партія регіонів	137	47,24
Політична партія «УДАР (Український Демократичний Альянс за Реформи) Віталія Кличка»	65	22,41
Політична партія Всеукраїнське об'єднання «Батьківщина»	48	16,55
Політична партія Всеукраїнське об'єднання «Свобода»	13	4,48
Комуністична партія України	6	2,06
Партія Наталії Королевської «Україна – Вперед!»	6	2,06
Політична партія «Зелені»	4	1,37
Партія Пенсіонерів України	2	0,68
ПОЛІТИЧНА ПАРТІЯ «УКРАЇНА МАЙБУТНЬОГО»	1	0,34
Українська партія «Зелена планета»	1	0,34
Політична партія «Наша Україна»	1	0,34
Радикальна Партія Олега Ляшка	1	0,34
Партія Зелених України	1	0,34
Політична партія Українська Національна Асамблея	1	0,34
Соціалістична партія України	1	0,34
Політична партія «Народно-трудовий союз України»	1	0,34
Партія Політичне об'єднання «Рідна Вітчизна»	1	0,34
Республіка Македонія		
Партія регіонів	8	21,05
Політична партія Всеукраїнське об'єднання «Свобода»	8	21,05
Політична партія «УДАР (Український Демократичний Альянс за Реформи) Віталія Кличка»	7	18,42
Політична партія Всеукраїнське об'єднання «Батьківщина»	5	13,15
Партія Наталії Королевської «Україна – Вперед!»	3	7,89
Партія «Руський блок»	3	7,89
Комуністична партія України	2	5,26
Політична партія Всеукраїнське об'єднання «Громада»	1	2,63

РОЗДІЛ 4. ЗАКОРДОННІ ВИБОРЧІ ДІЛЬНИЦІ

Продовження таблиці 4.4

Назва політичної партії – суб'єкта виборчого процесу	Кількість голосів виборців, поданих за кандидатів у депутати, включених до виборчого списку кожної партії	
	абс.	відсоток
Політична партія «Наша Україна»	1	2,63
Республіка Молдова		
Партія регіонів	502	62,20
Комуністична партія України	90	11,15
Політична партія «УДАР (Український Демократичний Альянс за Реформи) Віталія Кличка»	63	7,80
Політична партія Всеукраїнське об'єднання «Свобода»	42	5,20
Політична партія Всеукраїнське об'єднання «Батьківщина»	42	5,20
Партія Наталії Королевської «Україна – Вперед!»	15	1,85
Політична партія «Наша Україна»	11	1,36
Партія «Руський блок»	10	1,23
Партія Пенсіонерів України	8	0,99
Соціалістична партія України	5	0,61
Політична партія «Зелені»	5	0,61
Радикальна Партія Олега Ляшка	2	0,24
Політична партія Українська Національна Асамблея	2	0,24
Політична партія Всеукраїнське об'єднання «Громада»	2	0,24
Українська партія «Зелена планета»	2	0,24
Ліберальна партія України	2	0,24
Партія Політичне об'єднання «Рідна Вітчизна»	1	0,12
Політична партія «НОВА ПОЛІТИКА»	1	0,12
Політична партія «Народно-трудоий союз України»	1	0,12
Партія Зелених України	1	0,12
Республіка Перу		
Партія регіонів	15	23,80
Політична партія Всеукраїнське об'єднання «Батьківщина»	14	22,22
Політична партія «УДАР (Український Демократичний Альянс за Реформи) Віталія Кличка»	12	19,04
Політична партія «Наша Україна»	6	9,52
Партія «Руський блок»	3	4,76
Партія Політичне об'єднання «Рідна Вітчизна»	3	4,76
Політична партія Всеукраїнське об'єднання «Свобода»	2	3,17
Партія Пенсіонерів України	2	3,17
Комуністична партія України	2	3,17
Політична партія Українська Національна Асамблея	1	1,58
Соціалістична партія України	1	1,58

Чергові вибори до Верховної Ради України 2012 року

Продовження таблиці 4.4

Назва політичної партії – суб'єкта виборчого процесу	Кількість голосів виборців, поданих за кандидатів у депутати, включених до виборчого списку кожної партії	
	абс.	відсоток
Політична партія «Зелені»	1	1,58
Українська партія «Зелена планета»	1	1,58
Республіка Польща		
Політична партія «УДАР (Український Демократичний Альянс за Реформи) Віталія Кличка»	328	37,23
Політична партія Всеукраїнське об'єднання «Батьківщина»	250	28,37
Політична партія Всеукраїнське об'єднання «Свобода»	189	21,45
Партія регіонів	58	6,58
Політична партія «Наша Україна»	24	2,72
Комуністична партія України	17	1,92
Українська партія «Зелена планета»	3	0,34
Партія Пенсіонерів України	3	0,34
Партія Наталії Королевської «Україна – Вперед!»	3	0,34
Партія Політичне об'єднання «Рідна Вітчизна»	2	0,22
Партія Зелених України	1	0,11
ПОЛІТИЧНА ПАРТІЯ «УКРАЇНА МАЙБУТНЬОГО»	1	0,11
Політична партія «Зелені»	1	0,11
Політична партія Українська Національна Асамблея	1	0,11
Республіка Сенегал		
Партія регіонів	5	27,77
Політична партія «Зелені»	4	22,22
Політична партія Всеукраїнське об'єднання «Батьківщина»	3	16,66
Політична партія Всеукраїнське об'єднання «Свобода»	2	11,11
Політична партія «УДАР (Український Демократичний Альянс за Реформи) Віталія Кличка»	2	11,11
Партія Зелених України	1	5,55
Партія Наталії Королевської «Україна – Вперед!»	1	5,55
Республіка Сербія		
Партія регіонів	81	41,96
Політична партія «УДАР (Український Демократичний Альянс за Реформи) Віталія Кличка»	53	27,46
Політична партія Всеукраїнське об'єднання «Батьківщина»	15	7,77
Політична партія Всеукраїнське об'єднання «Свобода»	14	7,25
Комуністична партія України	9	4,66
Соціалістична партія України	3	1,55
Партія Зелених України	3	1,55
Політична партія «Наша Україна»	3	1,55

РОЗДІЛ 4. ЗАКОРДОННІ ВИБОРЧІ ДІЛЬНИЦІ

Продовження таблиці 4.4

Назва політичної партії – суб'єкта виборчого процесу	Кількість голосів виборців, поданих за кандидатів у депутати, включених до виборчого списку кожної партії	
	абс.	відсоток
Партія «Руський блок»	2	1,03
Українська партія «Зелена планета»	1	0,51
Політична партія «Народно-трудовий союз України»	1	0,51
Ліберальна партія України	1	0,51
Партія Пенсіонерів України	1	0,51
Партія Наталії Королевської «Україна – Вперед!»	1	0,51
Політична партія «Зелені»	1	0,51
Політична партія Українська Національна Асамблея	1	0,51
ПОЛІТИЧНА ПАРТІЯ «УКРАЇНА МАЙБУТНЬОГО»	1	0,51
Політична партія Всеукраїнське об'єднання «Громада»	1	0,51
Політична партія «НОВА ПОЛІТИКА»	1	0,51
Республіка Сінгапур		
Політична партія «УДАР (Український Демократичний Альянс за Реформи) Віталія Кличка»	15	27,77
Політична партія Всеукраїнське об'єднання «Батьківщина»	14	25,92
Партія регіонів	13	24,07
Політична партія Всеукраїнське об'єднання «Свобода»	5	9,25
Українська партія «Зелена планета»	1	1,85
ПОЛІТИЧНА ПАРТІЯ «УКРАЇНА МАЙБУТНЬОГО»	1	1,85
Політична партія «Народно-трудовий союз України»	1	1,85
Партія Зелених України	1	1,85
Партія Політичне об'єднання «Рідна Вітчизна»	1	1,85
Комуністична партія України	1	1,85
Партія Наталії Королевської «Україна – Вперед!»	1	1,85
Республіка Словенія		
Політична партія «УДАР (Український Демократичний Альянс за Реформи) Віталія Кличка»	14	37,83
Партія регіонів	9	24,32
Політична партія Всеукраїнське об'єднання «Свобода»	7	18,91
Політична партія Всеукраїнське об'єднання «Батьківщина»	4	10,81
Політична партія «Наша Україна»	1	2,70
Політична партія Всеукраїнське об'єднання «Громада»	1	2,70
Партія Наталії Королевської «Україна – Вперед!»	1	2,70
Республіка Узбекистан		
Партія регіонів	45	26,62
Політична партія «УДАР (Український Демократичний Альянс за Реформи) Віталія Кличка»	42	24,85

Чергові вибори до Верховної Ради України 2012 року

Продовження таблиці 4.4

Назва політичної партії – суб'єкта виборчого процесу	Кількість голосів виборців, поданих за кандидатів у депутати, включених до виборчого списку кожної партії	
	абс.	відсоток
Комуністична партія України	19	11,24
Соціалістична партія України	11	6,50
Партія «Руський блок»	8	4,73
Політична партія «Наша Україна»	7	4,14
Політична партія Всеукраїнське об'єднання «Батьківщина»	7	4,14
Партія Наталії Королевської «Україна – Вперед!»	6	3,55
Партія Пенсіонерів України	5	2,95
Політична партія Всеукраїнське об'єднання «Свобода»	4	2,36
Ліберальна партія України	2	1,18
Політична партія «Народно-трудовий союз України»	2	1,18
Партія Зелених України	2	1,18
Політична партія «Зелені»	2	1,18
Радикальна Партія Олега Ляшка	2	1,18
Українська партія «Зелена планета»	2	1,18
ПОЛІТИЧНА ПАРТІЯ «УКРАЇНА МАЙБУТНЬОГО»	1	0,59
Політична партія «НОВА ПОЛІТИКА»	1	0,59
Партія Політичне об'єднання «Рідна Вітчизна»	1	0,59
Республіка Хорватія		
Політична партія «УДАР (Український Демократичний Альянс за Реформи) Віталія Кличка»	15	30,61
Партія регіонів	14	28,57
Політична партія Всеукраїнське об'єднання «Батьківщина»	9	18,36
Політична партія Всеукраїнське об'єднання «Свобода»	5	10,20
Комуністична партія України	3	6,12
Партія «Руський блок»	1	2,04
Політична партія «Наша Україна»	1	2,04
Партія Наталії Королевської «Україна – Вперед!»	1	2,04
Російська Федерація		
Партія регіонів	252	34,23
Політична партія «УДАР (Український Демократичний Альянс за Реформи) Віталія Кличка»	134	18,20
Політична партія Всеукраїнське об'єднання «Батьківщина»	124	16,84
Політична партія Всеукраїнське об'єднання «Свобода»	103	13,99
Комуністична партія України	54	7,33
Партія Наталії Королевської «Україна – Вперед!»	15	2,03
Партія «Руський блок»	12	1,63

РОЗДІЛ 4. ЗАКОРДОННІ ВИБОРЧІ ДІЛЬНИЦІ

Продовження таблиці 4.4

Назва політичної партії – суб'єкта виборчого процесу	Кількість голосів виборців, поданих за кандидатів у депутати, включених до виборчого списку кожної партії	
	абс.	відсоток
Соціалістична партія України	8	1,08
Політична партія «Наша Україна»	7	0,95
Партія Зелених України	5	0,67
Політична партія «Зелені»	4	0,54
Радикальна Партія Олега Ляшка	4	0,54
Партія Пенсіонерів України	4	0,54
Політична партія «Народно-трудоий союз України»	3	0,40
ПОЛІТИЧНА ПАРТІЯ «УКРАЇНА МАЙБУТНЬОГО»	3	0,40
Партія Політичне об'єднання «Рідна Вітчизна»	2	0,27
Ліберальна партія України	1	0,13
Політична партія Українська Національна Асамблея	1	0,13
Румунія		
Партія регіонів	71	66,98
Політична партія «УДАР (Український Демократичний Альянс за Реформи) Віталія Кличка»	10	9,43
Політична партія Всеукраїнське об'єднання «Свобода»	10	9,43
Політична партія Всеукраїнське об'єднання «Батьківщина»	9	8,49
Партія Зелених України	1	0,94
Партія Пенсіонерів України	1	0,94
Політична партія «Наша Україна»	1	0,94
Комуністична партія України	1	0,94
Політична партія «Зелені»	1	0,94
Соціалістична партія України	1	0,94
Словацька Республіка		
Партія регіонів	59	36,87
Політична партія Всеукраїнське об'єднання «Свобода»	38	23,75
Політична партія «УДАР (Український Демократичний Альянс за Реформи) Віталія Кличка»	35	21,87
Політична партія Всеукраїнське об'єднання «Батьківщина»	16	10,00
Комуністична партія України	5	3,12
Політична партія «Наша Україна»	4	2,50
Партія Пенсіонерів України	1	0,62
Партія Наталії Королевської «Україна – Вперед!»	1	0,62
Партія «Руський блок»	1	0,62
Соціалістична Республіка В'єтнам		
Партія регіонів	11	42,30

Чергові вибори до Верховної Ради України 2012 року

Продовження таблиці 4.4

Назва політичної партії – суб'єкта виборчого процесу	Кількість голосів виборців, поданих за кандидатів у депутати, включених до виборчого списку кожної партії	
	абс.	відсоток
Політична партія «УДАР (Український Демократичний Альянс за Реформи) Віталія Кличка»	9	34,61
Політична партія Всеукраїнське об'єднання «Свобода»	3	11,53
Політична партія Всеукраїнське об'єднання «Батьківщина»	2	7,69
Комуністична партія України	1	3,84
Сполучене Королівство Великої Британії та Північної Ірландії		
Політична партія Всеукраїнське об'єднання «Свобода»	135	35,24
Політична партія Всеукраїнське об'єднання «Батьківщина»	109	28,45
Політична партія «УДАР (Український Демократичний Альянс за Реформи) Віталія Кличка»	83	21,67
Партія регіонів	47	12,27
ПОЛІТИЧНА ПАРТІЯ «УКРАЇНА МАЙБУТНЬОГО»	3	0,78
Комуністична партія України	2	0,52
Політична партія «Наша Україна»	2	0,52
Політична партія «Зелені»	1	0,26
Партія Зелених України	1	0,26
Сполучені Штати Америки		
Політична партія Всеукраїнське об'єднання «Свобода»	736	58,27
Політична партія «УДАР (Український Демократичний Альянс за Реформи) Віталія Кличка»	232	18,36
Політична партія Всеукраїнське об'єднання «Батьківщина»	193	15,28
Партія регіонів	52	4,11
Комуністична партія України	15	1,18
Політична партія «Наша Україна»	15	1,18
Партія Пенсіонерів України	5	0,39
Українська партія «Зелена планета»	5	0,39
Партія Наталії Королевської «Україна – Вперед!»	3	0,23
Політична партія «Зелені»	2	0,15
Політична партія Українська Національна Асамблея	1	0,07
Політична партія Всеукраїнське об'єднання «Громада»	1	0,07
ПОЛІТИЧНА ПАРТІЯ «УКРАЇНА МАЙБУТНЬОГО»	1	0,07
Соціалістична партія України	1	0,07
Партія «Руський блок»	1	0,07
Туніська Республіка		
Партія регіонів	18	35,29
Політична партія Всеукраїнське об'єднання «Батьківщина»	11	21,56

РОЗДІЛ 4. ЗАКОРДОННІ ВИБОРЧІ ДІЛЬНИЦІ

Продовження таблиці 4.4

Назва політичної партії – суб'єкта виборчого процесу	Кількість голосів виборців, поданих за кандидатів у депутати, включених до виборчого списку кожної партії	
	абс.	відсоток
Політична партія «УДАР (Український Демократичний Альянс за Реформи) Віталія Кличка»	9	17,64
Політична партія Всеукраїнське об'єднання «Свобода»	8	15,68
Партія Наталії Королевської «Україна – Вперед!»	2	3,92
Соціалістична партія України	1	1,96
Комуністична партія України	1	1,96
Політична партія «Зелені»	1	1,96
Турецька Республіка		
Партія регіонів	34	36,95
Політична партія «УДАР (Український Демократичний Альянс за Реформи) Віталія Кличка»	30	32,60
Політична партія Всеукраїнське об'єднання «Свобода»	10	10,86
Політична партія Всеукраїнське об'єднання «Батьківщина»	8	8,69
Комуністична партія України	4	4,34
Партія Зелених України	3	3,26
ПОЛІТИЧНА ПАРТІЯ «УКРАЇНА МАЙБУТНЬОГО»	1	1,08
Партія Наталії Королевської «Україна – Вперед!»	1	1,08
Політична партія «Зелені»	1	1,08
Туркменістан		
Партія регіонів	259	62,11
Політична партія «УДАР (Український Демократичний Альянс за Реформи) Віталія Кличка»	52	12,47
Політична партія Всеукраїнське об'єднання «Свобода»	38	9,11
Політична партія Всеукраїнське об'єднання «Батьківщина»	34	8,15
Комуністична партія України	10	2,39
Партія Пенсіонерів України	5	1,19
Політична партія «Наша Україна»	5	1,19
Партія Наталії Королевської «Україна – Вперед!»	4	0,95
Українська партія «Зелена планета»	2	0,47
Політична партія «Народно-трудовий союз України»	2	0,47
ПОЛІТИЧНА ПАРТІЯ «УКРАЇНА МАЙБУТНЬОГО»	1	0,23
Партія «Руський блок»	1	0,23
Партія Зелених України	1	0,23
Політична партія «Зелені»	1	0,23
Соціалістична партія України	1	0,23
Партія Політичне об'єднання «Рідна Вітчизна»	1	0,23

Чергові вибори до Верховної Ради України 2012 року

Продовження таблиці 4.4

Назва політичної партії – суб'єкта виборчого процесу	Кількість голосів виборців, поданих за кандидатів у депутати, включених до виборчого списку кожної партії	
	абс.	відсоток
Угорщина		
Політична партія «УДАР (Український Демократичний Альянс за Реформи) Віталія Кличка»	97	34,27
Партія регіонів	71	25,08
Політична партія Всеукраїнське об'єднання «Батьківщина»	48	16,96
Політична партія Всеукраїнське об'єднання «Свобода»	31	10,95
Комуністична партія України	10	3,53
Політична партія «Наша Україна»	6	2,12
Партія «Руський блок»	4	1,41
Політична партія «Зелені»	4	1,41
Партія Наталії Королевської «Україна – Вперед!»	3	1,06
Політична партія Українська Національна Асамблея	2	0,70
Партія Пенсіонерів України	2	0,70
Партія Політичне об'єднання «Рідна Вітчизна»	1	0,35
Українська партія «Зелена планета»	1	0,35
ПОЛІТИЧНА ПАРТІЯ «УКРАЇНА МАЙБУТНЬОГО»	1	0,35
Соціалістична партія України	1	0,35
Партія Зелених України	1	0,35
Федеративна Республіка Бразилія		
Партія регіонів	15	38,46
Політична партія «УДАР (Український Демократичний Альянс за Реформи) Віталія Кличка»	10	25,64
Політична партія Всеукраїнське об'єднання «Батьківщина»	6	15,38
Політична партія Всеукраїнське об'єднання «Свобода»	4	10,25
Партія «Руський блок»	1	2,56
Українська партія «Зелена планета»	1	2,56
Політична партія «Зелені»	1	2,56
Партія Наталії Королевської «Україна – Вперед!»	1	2,56
Федеративна Республіка Нігерія		
Партія регіонів	11	42,30
Політична партія «УДАР (Український Демократичний Альянс за Реформи) Віталія Кличка»	7	26,92
Політична партія Всеукраїнське об'єднання «Батьківщина»	3	11,53
Партія Наталії Королевської «Україна – Вперед!»	2	7,69
Ліберальна партія України	1	3,84
Політична партія «Наша Україна»	1	3,84
Політична партія Всеукраїнське об'єднання «Свобода»	1	3,84

РОЗДІЛ 4. ЗАКОРДОННІ ВИБОРЧІ ДІЛЬНИЦІ

Продовження таблиці 4.4

Назва політичної партії – суб'єкта виборчого процесу	Кількість голосів виборців, поданих за кандидатів у депутати, включених до виборчого списку кожної партії	
	абс.	відсоток
Федеративна Республіка Німеччина		
Політична партія «УДАР (Український Демократичний Альянс за Реформи) Віталія Кличка»	748	36,68
Політична партія Всеукраїнське об'єднання «Батьківщина»	470	23,05
Політична партія Всеукраїнське об'єднання «Свобода»	371	18,19
Партія регіонів	299	14,66
Комуністична партія України	61	2,99
Політична партія «Наша Україна»	21	1,02
Партія Наталії Королевської «Україна – Вперед!»	16	0,78
Партія Пенсіонерів України	13	0,63
Партія «Руський блок»	9	0,44
Соціалістична партія України	6	0,29
Радикальна Партія Олега Ляшка	6	0,29
Українська партія «Зелена планета»	4	0,19
Партія Зелених України	4	0,19
Політична партія Українська Національна Асамблея	2	0,09
Політична партія «НОВА ПОЛІТИКА»	2	0,09
Ліберальна партія України	2	0,09
Партія Політичне об'єднання «Рідна Вітчизна»	1	0,04
ПОЛІТИЧНА ПАРТІЯ «УКРАЇНА МАЙБУТНЬОГО»	1	0,04
Політична партія Всеукраїнське об'єднання «Громада»	1	0,04
Політична партія «Народно-трудоий союз України»	1	0,04
Політична партія «Зелені»	1	0,04
Фінляндська Республіка		
Політична партія Всеукраїнське об'єднання «Батьківщина»	37	32,74
Політична партія «УДАР (Український Демократичний Альянс за Реформи) Віталія Кличка»	30	26,54
Політична партія Всеукраїнське об'єднання «Свобода»	16	14,15
Партія регіонів	12	10,61
Комуністична партія України	7	6,19
Партія «Руський блок»	3	2,65
Українська партія «Зелена планета»	2	1,76
Політична партія «Наша Україна»	1	0,88
Радикальна Партія Олега Ляшка	1	0,88
Партія Зелених України	1	0,88
Політична партія «Зелені»	1	0,88

Чергові вибори до Верховної Ради України 2012 року

Продовження таблиці 4.4

Назва політичної партії – суб'єкта виборчого процесу	Кількість голосів виборців, поданих за кандидатів у депутати, включених до виборчого списку кожної партії	
	абс.	відсоток
Соціалістична партія України	1	0,88
Партія Наталії Королевської «Україна – Вперед!»	1	0,88
Французька Республіка		
Політична партія Всеукраїнське об'єднання «Батьківщина»	71	28,40
Політична партія «УДАР (Український Демократичний Альянс за Реформи) Віталія Кличка»	70	28,00
Політична партія Всеукраїнське об'єднання «Свобода»	61	24,40
Партія регіонів	23	9,20
Політична партія «Наша Україна»	9	3,60
Комуністична партія України	6	2,40
Партія Пенсіонерів України	2	0,80
Партія «Руський блок»	2	0,80
Партія Наталії Королевської «Україна – Вперед!»	1	0,40
Політична партія «Зелені»	1	0,40
Політична партія «НОВА ПОЛІТИКА»	1	0,40
Ліберальна партія України	1	0,40
Партія Зелених України	1	0,40
Соціалістична партія України	1	0,40
Чеська Республіка		
Політична партія Всеукраїнське об'єднання «Свобода»	355	32,59
Політична партія «УДАР (Український Демократичний Альянс за Реформи) Віталія Кличка»	345	31,68
Політична партія Всеукраїнське об'єднання «Батьківщина»	256	23,50
Партія регіонів	57	5,23
Комуністична партія України	31	2,84
Політична партія «Наша Україна»	19	1,74
ПОЛІТИЧНА ПАРТІЯ «УКРАЇНА МАЙБУТНЬОГО»	4	0,36
Партія Пенсіонерів України	4	0,36
Партія «Руський блок»	3	0,27
Соціалістична партія України	2	0,18
Партія Політичне об'єднання «Рідна Вітчизна»	2	0,18
Партія Зелених України	2	0,18
Радикальна Партія Олега Ляшка	2	0,18
Ліберальна партія України	2	0,18
Українська партія «Зелена планета»	2	0,18

РОЗДІЛ 4. ЗАКОРДОННІ ВИБОРЧІ ДІЛЬНИЦІ

Продовження таблиці 4.4

Назва політичної партії – суб'єкта виборчого процесу	Кількість голосів виборців, поданих за кандидатів у депутати, включених до виборчого списку кожної партії	
	абс.	відсоток
Партія Наталії Королевської «Україна – Вперед!»	2	0,18
Політична партія «НОВА ПОЛІТИКА»	1	0,09
Чорногорія		
Партія регіонів	17	51,51
Комуністична партія України	3	9,09
Політична партія «УДАР (Український Демократичний Альянс за Реформи) Віталія Кличка»	3	9,09
Політична партія Всеукраїнське об'єднання «Батьківщина»	3	9,09
Політична партія Всеукраїнське об'єднання «Свобода»	2	6,06
Партія Наталії Королевської «Україна – Вперед!»	2	6,06
Політична партія «Наша Україна»	2	6,06
Українська партія «Зелена планета»	1	3,03
Швейцарська Конфедерація		
Політична партія Всеукраїнське об'єднання «Батьківщина»	42	33,60
Політична партія «УДАР (Український Демократичний Альянс за Реформи) Віталія Кличка»	30	24,00
Політична партія Всеукраїнське об'єднання «Свобода»	23	18,40
Партія регіонів	16	12,80
Політична партія «Наша Україна»	8	6,40
Комуністична партія України	2	1,60
Ліберальна партія України	1	0,80
Партія Зелених України	1	0,80
Політична партія «Зелені»	1	0,80
Партія Наталії Королевської «Україна – Вперед!»	1	0,80
Японія		
Політична партія Всеукраїнське об'єднання «Батьківщина»	24	33,33
Політична партія Всеукраїнське об'єднання «Свобода»	16	22,22
Політична партія «УДАР (Український Демократичний Альянс за Реформи) Віталія Кличка»	14	19,44
Партія регіонів	10	13,88
Політична партія «Наша Україна»	3	4,16
Радикальна Партія Олега Ляшка	2	2,77
Партія Політичне об'єднання «Рідна Вітчизна»	1	1,38
Партія Зелених України	1	1,38
Комуністична партія України	1	1,38

ВІДОМОСТІ
щодо активності виборців під час голосування за межами України
на виборах Президента України та народних депутатів України (1999–2012 роки)

Назва виборів	Дата проведення голосування	Кількість виборців, внесених до списків виборців на закордонних виборчих дільницях	Кількість виборців, які отримали виборчі бюлетені	Відсоток виборців, які отримали виборчі бюлетені	Кількість виборців, які взяли участь у голосуванні	Відсоток виборців, які взяли участь у голосуванні
Вибори Президента України 1999 року	31 жовтня 1999 року	116 985	24 654	21,07	24 610	21,04
	14 листопада 1999 року	121 021	30 611	25,26	30 598	25,25
Вибори народних депутатів України 2002 року	31 березня 2002 року	50 133	21 335	42,55	21 315	42,51
Вибори Президента України 2004 року	31 жовтня 2004 року	263 274	62 411	23,70	62 373	23,69
	26 грудня 2004 року	348 042	103 099	29,62	103 079	29,61
Вибори народних депутатів України 2006 року	26 березня 2006 року	422 137	34 122	8,08	34 115	8,08
Позачергові вибори народних депутатів України 2007 року	30 вересня 2007 року	432 942	25 857	5,97	25 850	5,97
Вибори Президента України 2010 року	17 січня 2010 року	428 348	32 020	7,47	32 015	7,47
	7 лютого 2010 року	440 738	45 200	10,25	45 193	10,25
Вибори народних депутатів України 2012 року	28 жовтня 2012 року	424 536	20 570	4,85	20 570	4,85

**СКЛАДАННЯ ТА УТОЧНЕННЯ СПИСКІВ ВИБОРЦІВ
ДЛЯ ПРОВЕДЕННЯ ГОЛОСУВАННЯ
НА ЧЕРГОВИХ ВИБОРАХ НАРОДНИХ ДЕПУТАТІВ УКРАЇНИ**

Статтею 70 Конституції України встановлено, що право голосу на виборах мають громадяни України, які досягли на день їх проведення вісімнадцяти років. Не мають права голосу громадяни, яких визнано судом недієздатними.

Згідно з частиною першою статті 2 Закону України «Про вибори народних депутатів України» право голосу на виборах народних депутатів України мають громадяни України, яким на день голосування виповнилося вісімнадцять років. Громадяни України, які мають право голосу, є виборцями.

Відповідно до частини другої вказаної статті Закону підставою реалізації виборцем свого права голосу на виборах є його включення до списку виборців на виборчій дільниці.

Складання списків виборців, їх перевірка та уточнення є одним із етапів виборчого процесу (пункт 6 частини п'ятої статті 11 Закону).

Списки виборців для підготовки і проведення голосування з виборів народних депутатів України 28 жовтня 2012 року склалися та уточнювалися відповідно до Закону України «Про вибори народних депутатів України» (далі – Закон), Закону України «Про Державний реєстр виборців», Порядку складання попередніх списків виборців для звичайних виборчих дільниць для підготовки та проведення голосування з виборів народних депутатів України, затвердженого постановою Центральної виборчої комісії від 29 лютого 2012 року № 38, та Роз'яснення щодо складання та уточнення списків виборців для підготовки і проведення голосування з виборів народних депутатів України, затвердженого постановою Центральної виборчої комісії від 7 червня 2012 року № 96.

Форми списків виборців, актів про їх передачу дільничним виборчим комісіям, подань з відомостями про виборців, на підставі яких складаються списки виборців на спеціальних виборчих дільницях, встановлено постановою Центральної виборчої комісії від 26 січня 2012 року № 19.

Закон диференціює механізми складання списків виборців залежно від виду виборчих дільниць.

Для звичайних і закордонних виборчих дільниць списки виборців склалися на основі відомостей Державного реєстру виборців (далі – Реєстр). Суб'єктами складання таких списків визначено органи ведення Реєстру, якими є:

у районі, районі в місті Києві, місті Севастополі – відповідний структурний підрозділ апарату районної, районної у місті державної адміністрації;

у місті обласного (республіканського в Автономній Республіці Крим) значення без районного поділу – відповідний виконавчий орган міської ради;

у районі в місті обласного значення з районним поділом – відповідний виконавчий орган районної у місті ради або відповідний структурний підрозділ створеного у районі виконавчого органу міської ради.

Функції органу ведення Реєстру стосовно виборців, які проживають або перебувають за межами України, здійснює відповідний структурний підрозділ Міністерства закордонних справ України.

Органами ведення Реєстру списки виборців склалися в два етапи: перший етап – формування та виготовлення попередніх списків виборців, другий – їх уточнення, за результатами якого виготовлялися остаточні (уточнені) списки виборців.

До списку виборців на звичайній і закордонній виборчих дільницях включалися дієздатні громадяни України, яким виповнилося або на день голосування виповнювалося вісімнадцять років та які відносилися за виборчою адресою до відповідної виборчої дільниці згідно з відомостями Реєстру.

Таким чином, критерієм, за яким виборці відносилися до відповідних виборчих дільниць, була їх виборча адреса, визначена відповідно до статті 8 Закону України «Про Державний реєстр виборців».

За змістом частини третьої статті 7 Закону України «Про Державний реєстр виборців» орган ведення Реєстру наділений правом за мотивованим зверненням виборця, поданим у встановленому порядку, тимчасово змінювати місце його голосування (виборчу дільницю) без зміни виборчої адреси.

Згідно з вимогами Порядку тимчасової зміни місця голосування виборця без зміни його виборчої адреси, затвердженого постановою Центральної виборчої комісії від 13 вересня 2012 року № 893, на виборах народних депутатів України орган ведення Реєстру мав право змінювати місце голосування

виборця на іншу звичайну виборчу дільницю лише в межах одномандатного виборчого округу, до якого такий виборець відноситься на підставі відомостей Реєстру про його виборчу адресу (крім членів окружних та дільничних виборчих комісій).

На підставі заяви про тимчасову зміну місця голосування без зміни виборчої адреси, поданої до органу ведення Реєстру не пізніше як за п'ять днів до дня голосування, члени окружних виборчих комісій включалися до списку виборців на виборчій дільниці, найбільш наближеній до місця знаходження відповідної окружної виборчої комісії, а члени дільничних виборчих комісій – до списку виборців на виборчій дільниці, де вони були включені до складу виборчої комісії (частина третя статті 41 Закону).

Виборець, який проживав чи перебував в Україні та мав перебувати в день голосування за її межами, міг звернутися не пізніше як за п'ять днів до дня голосування до органу ведення Реєстру за своєю виборчою адресою або до органу ведення Реєстру в Міністерстві закордонних справ України з мотивованою заявою про тимчасову зміну місця його голосування.

На підтвердження тимчасової зміни місця голосування виборцю видавалося посвідчення за встановленою формою (постанова Центральної виборчої комісії від 13 вересня 2012 року № 893).

Процедуру складання попередніх списків виборців для звичайних виборчих дільниць та їх передачі дільничним виборчим комісіям встановлено Порядком складання попередніх списків виборців для звичайних виборчих дільниць для підготовки та проведення голосування з виборів народних депутатів України, затвердженим постановою Центральної виборчої комісії від 29 лютого 2012 року № 38.

Для поновлення бази даних Реєстру перед складанням попередніх списків виборців органам ведення Реєстру за десять днів до дня передачі таких списків дільничним виборчим комісіям подавалися відомості про виборців, передбачені статтею 22 Закону України «Про Державний реєстр виборців». Серед органів, закладів та установ, якими подавалися зазначені відомості, були органи Міністерства внутрішніх справ України, органи державної реєстрації актів цивільного стану, військові частини (формування), місцеві суди, установи виконання покарань, спеціалізовані заклади, які відповідно до закону здійснювали облік бездомних громадян, органи охорони здоров'я, установи соціального захисту населення, сільські, селищні, міські голови, закордонні дипломатичні установи України, Міністерство оборони України.

Передача дільничним виборчим комісіям одного примірника попередніх списків виборців на звичайних виборчих дільницях здійснювалася органами ведення Реєстру у спеціально виділених для цього приміщеннях не пізніше як за двадцять днів до дня голосування (до 7 жовтня включно). Про передачу списків виборців складався акт за встановленою формою.

Виборець міг ознайомитися з попереднім списком виборців на звичайній виборчій дільниці у приміщенні відповідної дільничної виборчої комісії, починаючи з наступного дня після його отримання комісією, а також отримавши іменне запрошення.

Форми іменних запрошень на вибори народних депутатів України 28 жовтня 2012 року затверджено постановою Центральної виборчої комісії від 24 січня 2012 року № 12.

Іменні запрошення виборцям виготовлялися органами ведення Реєстру та передавалися відповідним дільничним виборчим комісіям за актом. Для забезпечення виготовлення органами ведення Реєстру іменних запрошень постановою Центральної виборчої комісії від 29 лютого 2012 року № 37 було затверджено Технічне завдання на створення підсистем автоматизованої інформаційно-телекомунікаційної системи «Державний реєстр виборців», згідно з яким Службою розпорядника Реєстру (структурним утворенням Комісії) здійснено розробку відповідної підсистеми Реєстру.

В іменному запрошенні виборцю повідомлялося про включення його до попереднього списку виборців відповідної виборчої дільниці, адресу дільничної виборчої комісії, її номер телефону і розпорядок роботи, а також про час і місце голосування. Виборцям, стосовно яких у списку виборців була відмітка про постійну нездатність пересуватися самостійно, одночасно повідомлялося про надання можливості проголосувати за місцем перебування. Іменні запрошення виборцям надсилалися або доставлялися в інший спосіб дільничними виборчими комісіями не пізніше як за п'ятнадцять днів до дня голосування (до 12 жовтня включно).

У випадку виявлення неправильностей у попередньому списку виборців на звичайній виборчій дільниці виборець мав право особисто звернутися до дільничної виборчої комісії або безпосередньо до органу ведення Реєстру із заявою про уточнення списку виборців, до якої необхідно було додавати документи (копії документів), які підтверджували зазначені в ній відомості. У разі якщо виборець за станом здоров'я не міг особисто подати таку заяву, за його зверненням дільнична виборча комісія

була зобов'язана забезпечити прийняття заяви в інший спосіб. Заяву про уточнення попереднього списку виборців можна було подати не пізніше як за п'ять днів до дня голосування.

Дільнична виборча комісія у процесі уточнення попередніх списків виборців по суті виконувала функцію передачі отриманих нею заяв виборців органу ведення Реєстру. При цьому безпосередній розгляд заяв виборців про уточнення попереднього списку виборців здійснювали органи ведення Реєстру в порядку, встановленому Законом України «Про Державний реєстр виборців».

Відомості щодо кількості виборців, які звернулися до органів ведення Реєстру у період підготовки та проведення чергових виборів народних депутатів України 2012 року, наведено в *Таблиці 5.1*.

Виборець також мав право подати до суду адміністративний позов про уточнення списку виборців в порядку, встановленому Кодексом адміністративного судочинства України.

Для поновлення бази даних Реєстру перед складанням уточнених списків виборців органам ведення Реєстру за десять днів до дня голосування зазначеними вище органами, закладами, установами, посадовими особами подавалися відомості про виборців, передбачені статтею 22 Закону України «Про Державний реєстр виборців».

Загалом для поновлення бази даних Реєстру перед складанням попередніх та уточнених списків виборців на звичайних виборчих дільницях, а також на спеціальних виборчих дільницях, утворених в установах виконання покарань, було внесено відповідними суб'єктами до органів ведення Реєстру 10 089 подань. Відомості щодо кількості подань, які надійшли до органів ведення Реєстру у період складання попередніх та уточнених списків виборців, наведено в *Таблиці 5.2*.

Уточнені списки виборців на звичайних виборчих дільницях виготовлялися органами ведення Реєстру за наслідками розгляду заяв виборців про уточнення попереднього списку виборців, заяв виборців, включаючи членів окружних та дільничних виборчих комісій, про тимчасову зміну місця голосування, а також на підставі відомостей, поданих органами, закладами, установами, зазначеними в статті 22 Закону України «Про Державний реєстр виборців», рішень відповідних виборчих комісій щодо утворення дільничних виборчих комісій спеціальних виборчих дільниць (у частині включення членів дільничних виборчих комісій до списків виборців на відповідній спеціальній виборчій дільниці), а також повідомлень дільничних виборчих комісій спеціальних виборчих дільниць про включення виборців до списку виборців на спеціальній виборчій дільниці та рішень судів щодо внесення змін до списку виборців, отриманих не пізніше як за п'ять днів до дня голосування.

Один примірник уточненого списку виборців передавався відповідній дільничній виборчій комісії в порядку, встановленому для передачі попереднього списку виборців, не пізніше як за два дні до дня голосування (до 25 жовтня включно).

Відповідно до вимог Закону органами ведення Реєстру також склалися попередні та уточнені списки виборців для спеціальних виборчих дільниць, утворених в установах виконання покарань, слідчих ізоляторах.

Відомості щодо кількості виборчих дільниць та виборців, включених до списків виборців на виборчих дільницях у межах одномандатних виборчих округів, що були виготовлені органами ведення Реєстру, наведено в *Таблиці 5.3*.

Згідно зі статтею 42 Закону зміни до уточненого списку виборців на звичайній виборчій дільниці можливо було внести на підставі рішення суду та повідомлення органу ведення Реєстру. Правом вносити зміни до уточненого списку виборців наділялися голова або заступник голови та секретар дільничної виборчої комісії. У день голосування зміни до уточненого списку виборців могли вноситися виключно на підставі рішення суду.

При внесенні змін до уточненого списку виборців на звичайній виборчій дільниці дільнична виборча комісія цієї виборчої дільниці повинна була невідкладно передати відомості про виборців, включених до списку виборців, або осіб, виключених зі списку, органу ведення Реєстру, яким складено цей список виборців. Зразок повідомлення про зміни, внесені до уточненого списку виборців на звичайній виборчій дільниці, затверджено постановою Центральної виборчої комісії від 7 червня 2012 року № 96.

Орган ведення Реєстру при отриманні повідомлення дільничної виборчої комісії про включення виборця до списку виборців на виборчій дільниці та виявленні кратного включення виборця до уточнених списків виборців мав невідкладно повідомляти про це відповідну дільничну виборчу комісію, яка зобов'язана була виключити такого виборця зі списку виборців на цій дільниці.

У день голосування голові, заступнику голови або секретарю дільничної виборчої комісії дозволялося виправляти неточності та технічні описки в уточненому списку виборців – неправильне написання прізвища, власного імені (усіх власних імен), по батькові (за наявності), дати народження,

номера будинку, квартири місця проживання – в разі якщо, незважаючи на такі технічні описки, є зрозумілим, що до списку виборців включено саме того виборця, який прибув на виборчу дільницю для голосування.

Відомості про виборців (осіб), включених чи виключених з уточненого списку виборців, а також про виборців, стосовно яких були внесені зміни, передавалися дільничною виборчою комісією до органу ведення Реєстру не пізніше як на третій день з дня оприлюднення результатів виборів народних депутатів України. Зразок такого повідомлення затверджено постановою Центральної виборчої комісії від 7 червня 2012 року № 96.

Відомості щодо кількості змін, внесених дільничними виборчими комісіями звичайних виборчих дільниць до уточнених списків виборців, виготовлених органами ведення Реєстру, наведено в *Таблиці 5.4*.

Усі зміни, внесені до уточненого списку виборців на звичайній виборчій дільниці, підлягали обов'язковій перевірці. В разі встановлення органом ведення Реєстру факту невключення виборця до Реєстру, неправомірного або кратного включення особи до Реєстру, неправильностей у персональних даних виборця, внесені до списку зміни уточнювалися в порядку, визначеному статтею 23 Закону України «Про Державний реєстр виборців».

Попередні списки виборців, виготовлені для закордонних виборчих дільниць, передавалися Міністерством закордонних справ України відповідним дільничним виборчим комісіям не пізніше як за двадцять два дні до дня голосування (до 5 жовтня включно).

Дільнична виборча комісія закордонної виборчої дільниці наступного дня після отримання попереднього списку виборців надавала його для загального ознайомлення у своєму приміщенні.

Дільничні виборчі комісії закордонних виборчих дільниць, як і дільничні виборчі комісії звичайних виборчих дільниць, не пізніше як за п'ятнадцять днів до дня голосування надсилали або доставляли в інший спосіб кожному виборцю іменне запрошення.

Виборець, який виявив неправильності у попередньому списку виборців на закордонній виборчій дільниці, мав право особисто подати до відповідної дільничної виборчої комісії заяву про уточнення попереднього списку виборців, до якої повинні були додаватися документи (копії документів), що підтверджували зазначені в ній відомості.

Заяву щодо неправильностей у попередньому списку виборців на закордонній виборчій дільниці виборець міг подати до дільничної виборчої комісії не пізніше як за п'ять днів до дня голосування.

Дільнична виборча комісія закордонної виборчої дільниці повинна була невідкладно передати заяву щодо неправильностей у попередньому списку виборців та додані до неї документи (копії документів) через відповідну закордонну дипломатичну установу України органу ведення Реєстру в Міністерстві закордонних справ України. Для забезпечення оперативного розгляду такої заяви її копію необхідно було передати органу ведення Реєстру в Міністерстві закордонних справ України за допомогою технічних засобів зв'язку.

Уточнені списки виборців на закордонних виборчих дільницях виготовлялися органом ведення Реєстру в Міністерстві закордонних справ України за наслідками розгляду заяв виборців щодо неправильностей у попередньому списку виборців, тимчасової зміни місця голосування та з урахуванням відомостей, поданих для складання уточнених списків виборців відповідно до Закону України «Про Державний реєстр виборців».

Члени дільничної виборчої комісії закордонної виборчої дільниці, які за своїми виборчими адресами відповідно до відомостей Реєстру не відносилися до цих виборчих дільниць, для включення до відповідних списків виборців мали право в порядку та строки, встановлені законом, змінити виборчу адресу чи тимчасово змінити місце голосування без зміни виборчої адреси, або подати заяву про уточнення попереднього списку виборців.

Уточнені списки виборців передавалися дільничним виборчим комісіям закордонних виборчих дільниць Міністерством закордонних справ України не пізніше як за два дні до дня голосування (до 25 жовтня включно).

Відомості щодо кількості виборців, включених до списків виборців, що були виготовлені органами ведення Реєстру у межах Автономної Республіки Крим, областей, міст Києва та Севастополя, та на закордонних виборчих дільницях, наведено в *Таблиці 5.5*.

У день голосування зміни до уточненого списку виборців на закордонній виборчій дільниці мали право вносити голова або заступник голови та секретар цієї виборчої комісії виключно шляхом виправлення неточностей та технічних описок.

Відомості про виборців, стосовно яких до уточненого списку виборців на закордонній виборчій дільниці були внесені зміни (виправлено неточності та технічні описки), підлягали передачі органу ведення Реєстру в Міністерстві закордонних справ України не пізніше як на третій день з дня оприлюднення результатів виборів народних депутатів України.

Попередні та уточнені списки виборців для спеціальних виборчих дільниць, утворених в установах виконання покарань, склалися на основі відомостей Реєстру, в якому містяться відомості про виборців, які відбувають покарання.

Для складання списків виборців на спеціальних виборчих дільницях, утворених у слідчих ізоляторах, їх керівники подавали органам ведення Реєстру за встановленою формою відомості про дієздатних громадян України, яким виповнилося або на день голосування виповнювалося вісімнадцять років та які на день проведення голосування перебуватимуть у цих установах.

З урахуванням установлених Законом строків передачі попередніх та уточнених списків виборців, дільничним виборчим комісіям спеціальних виборчих дільниць, утворених у слідчих ізоляторах, відомості про виборців, на підставі яких склалися попередні списки виборців, подавалися не пізніше як за двадцять один день до дня голосування, а відомості про виборців, на підставі яких склалися уточнені списки виборців, – не пізніше як за п'ять днів до дня голосування.

Передача попередніх та уточнених списків виборців дільничним виборчим комісіям спеціальних виборчих дільниць, утворених в установах виконання покарань, слідчих ізоляторах, здійснювалася у порядку та строки, встановлені для передачі попередніх та уточнених списків виборців на звичайних виборчих дільницях.

На інших спеціальних виборчих дільницях списки виборців склалися дільничними виборчими комісіями. На спеціальних виборчих дільницях (крім дільниць, утворених у стаціонарних лікувальних закладах) списки виборців склалися не пізніше як за п'ятнадцять днів до дня голосування на підставі відомостей, які подавалися не пізніше як за шістьнадцять днів до дня голосування керівниками відповідних закладів, установ, полярної станції України, капітанами суден, де були утворені такі виборчі дільниці. На спеціальних виборчих дільницях, утворених у стаціонарних лікувальних закладах, списки виборців склалися не пізніше як за сім днів до дня голосування на підставі відомостей, які подавалися керівниками відповідних закладів не пізніше як за дев'ять днів до дня голосування.

З метою забезпечення включення виборців тільки на одній виборчій дільниці Закон зобов'язував дільничні виборчі комісії спеціальних виборчих дільниць, які самостійно склали списки виборців, невідкладно передавати відомості про включених до них виборців органам ведення Реєстру за своїм місцезнаходженням. Зразок повідомлення про включення виборців до списку виборців на спеціальній виборчій дільниці затверджено постановою Центральної виборчої комісії від 7 червня 2012 року № 96.

Орган ведення Реєстру, який отримав відомості про виборців, включених до списку виборців на спеціальній виборчій дільниці, повинен був внести до бази даних Реєстру відповідні службові відмітки щодо виборців, включених до списку виборців на спеціальній виборчій дільниці.

Список виборців на спеціальній виборчій дільниці надавався для загального ознайомлення у приміщенні дільничної виборчої комісії.

Виборець мав право звернутися до дільничної виборчої комісії спеціальної виборчої дільниці або безпосередньо до суду щодо уточнення списку виборців.

До дільничної виборчої комісії заяву про уточнення списку виборців виборець міг подати особисто не пізніше як за три дні до дня голосування. Порядок і строки подання адміністративного позову про уточнення списку виборців встановлено Кодексом адміністративного судочинства України.

Списки виборців на спеціальних виборчих дільницях, утворених у винятковому випадку відповідно до частини восьмої статті 21 Закону, склалися дільничними виборчими комісіями не пізніше як за сім днів до дня голосування на підставі відомостей, поданих керівником відповідного закладу, установи, капітаном судна не пізніше як за вісім днів до дня голосування.

Члени дільничних виборчих комісій спеціальних виборчих дільниць включалися до списків виборців на цих виборчих дільницях на підставі рішень відповідних виборчих комісій щодо утворення дільничних виборчих комісій цих спеціальних виборчих дільниць.

Відомості про кількість виборців, включених до списків виборців, що були виготовлені дільничними виборчими комісіями (за даними протоколів дільничних виборчих комісій), наведено в *Таблиці 5.6.*

За даними протоколів дільничних виборчих комісій, до списків виборців, складених для 33 646 звичайних та спеціальних виборчих дільниць, усього було включено 35 788 474 виборці. Відомості щодо кількості виборців, включених до списків виборців на виборчих дільницях у межах Автономної Республіки Крим, областей, міст Києва та Севастополя, а також у межах одномандатних виборчих округів (за даними протоколів дільничних виборчих комісій), наведено в *Таблицях 5.7, 5.8.*

Загалом до списків виборців на виборчих дільницях, які використовувалися під час підготовки та проведення виборів народних депутатів України 2012 року, включаючи закордонні виборчі дільниці, було включено 36 213 010 виборців. Відомості про загальну кількість виборців, включених до списків виборців (за даними протоколів дільничних виборчих комісій), наведено в *Таблиці 5.9.*

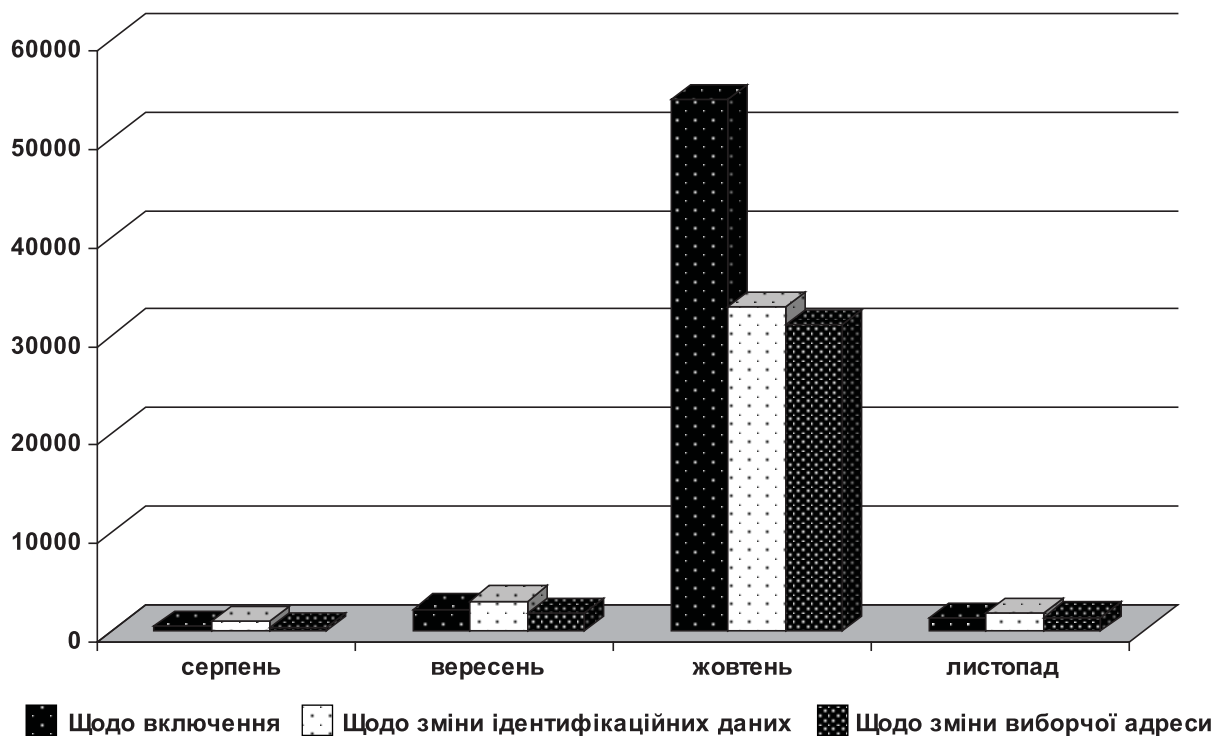
У порівнянні з виборами Президента України 2010 року кількість виборців, включених до списків виборців для проведення чергових виборів народних депутатів України 2012 року, зменшилася на 838 439 виборців. Порівняльні відомості щодо кількості виборців, включених до списків виборців для проведення голосування на виборах у період з 1994 до 2012 року, наведено в *Таблиці 5.10.*

Таблиця 5.1

ВІДОМОСТІ

щодо кількості виборців, які звернулися до органів ведення Державного реєстру виборців у період підготовки та проведення чергових виборів народних депутатів України

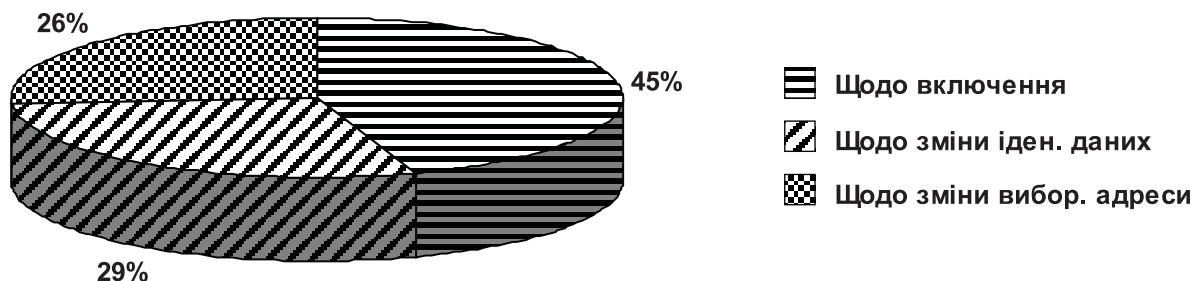
Місяць	Щодо включення	Щодо зміни ідентифікаційних даних	Щодо зміни виборчих адрес	Усього
Серпень	497	925	630	1 782
Вересень	2 219	3 036	1 849	7 104
Жовтень	53 914	32 912	31 132	117 958
Листопад	1 377	1 788	1 382	4 547



Особисті звернення виборців до відділів ведення Реєстру

Під час підготовки та проведення виборів у період з 28 липня по 28 жовтня до відділів ведення Державного реєстру виборців звернулися 124 565 громадян, у тому числі:

- щодо включення до Реєстру – **55 730 (45%)**;
- щодо зміни ідентифікаційних даних – **36 224 (29%)**;
- щодо зміни виборчої адреси – **32 611 (26%)**.



Таблиця 5.2

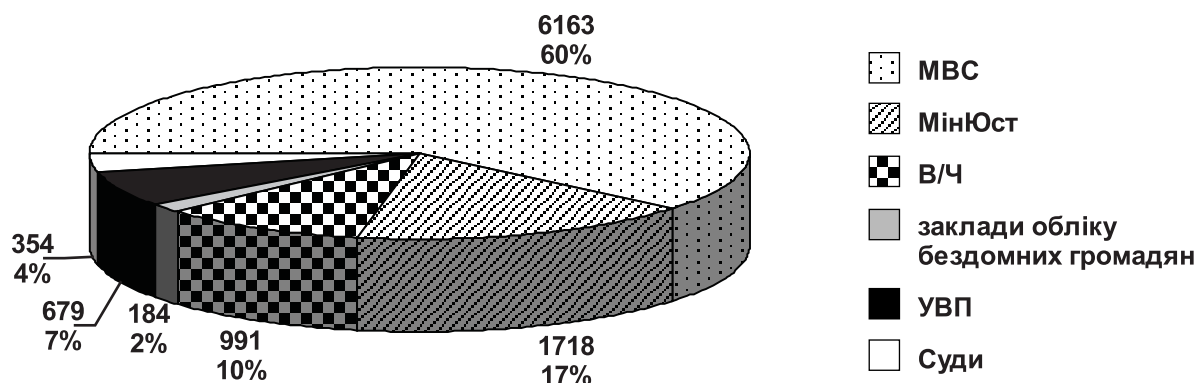
ВІДОМОСТІ

щодо кількості подань, які надійшли до органів ведення Державного реєстру виборців у період складання попередніх та уточнених списків виборців

У порядку складання попередніх та уточнених списків виборців для проведення голосування на виборах народних депутатів України 28 жовтня 2012 року до відділів ведення Державного реєстру виборців було подано 10 089 відомостей від суб'єктів подання відомостей:

Органи Міністерства внутрішніх справ	Органи Міністерства юстиції України	Військові частини	Заклади обліку бездомних громадян	Установи виконання покарань	Суди
6163	1718	991	184	679	354

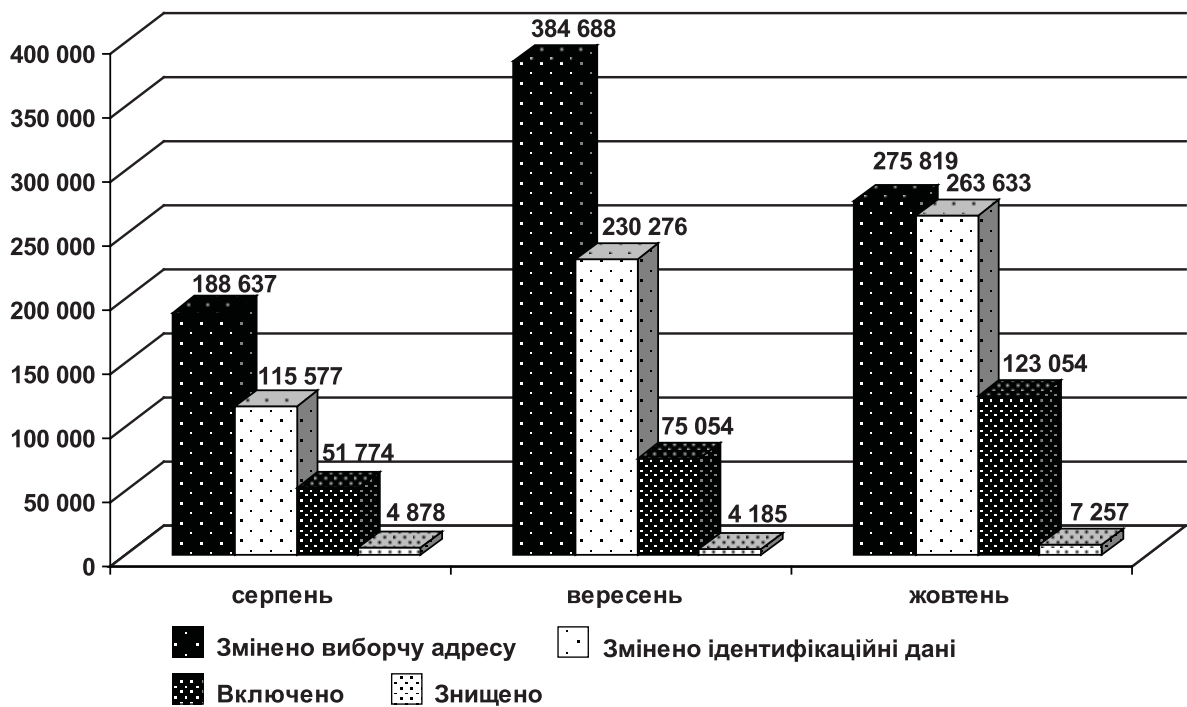
Відомості стосувалися 764 428 записів про виборців.



Чергові вибори до Верховної Ради України 2012 року

Кількість змін у даних виборців під час виборчого процесу

Місяць	Кількість виборців (у т.ч. з відміткою «Вибув») на початок інтервалу	Кількість змін ідентифікаційних та службових даних (крім відмітки «Вибув»)	Кількість змін виборчої адреси та встановлення відмітки «Вибув»	Включено нових записів	Знищено записів	Усього змін	%
Серпень	36 695 382	115577	188637	51774	4878	360903	0,98
Вересень	36 687 114	230276	384688	75054	4185	694283	1,89
Жовтень	36 666 020	263633	275819	123054	7257	670605	1,83
	36 666 020	609 486	849 144	249 882	16 320	1725791	4,7



ВІДОМОСТІ

щодо кількості виборчих дільниць та виборців, включених до списків виборців на виборчих дільницях у межах
одноmandатних виборчих округів, що були виготовлені органами ведення Державного реєстру виборців

Номер та центр округу	К-сть виборчих дільниць		Кількість виборців, включених:							
	Усього	для яких були виготовлені списки виборців	до попередніх списків виборців			до уточнених списків виборців				
			звичайні виборчі дільниці	установи виконання покарань	слідчі ізолятори	разом	звичайні виборчі дільниці	установи виконання покарань	слідчі ізолятори	разом
Автономна Республіка Крим										
1 (місто Сімферополь, Центральний район)	95	85	158058	1437	1435	160930	157860	1406	1505	160771
2 (місто Сімферополь, Київський район)	98	88	147363			147363	147956			147956
3 (місто Джанкой)	165	164	158721			158721	158456			158456
4 (місто Євпаторія)	137	133	173697			173697	173057			173057
5 (місто Керч)	103	99	139609	894		140503	139314	909		140223
6 (місто Феодосія)	111	105	147486			147486	147033			147033
7 (місто Ялта)	105	103	146814			146814	146378			146378
8 (селище міського типу Советський)	154	151	143905			143905	144138			144138
9 (селище міського типу Первомайське)	153	150	143047			143047	142918			142918
10 (місто Сімферополь)	130	129	156525			156525	156337			156337
Разом	1251	1207	1515225	2331	1435	1518991	1513447	2315	1505	1517267
Вінницька область										
11 (місто Вінниця)	110	96	166347	1052		167399	166437	1107		167544
12 (місто Вінниця)	115	110	173390	1164	781	175335	173319	1164	854	175337
13 (місто Калинівка)	238	231	153483			153483	153369			153369
14 (місто Жмеринка)	275	271	170076	638		170714	169764	633		170397

Номер та центр округу	К-сть виборчих дільниць		Кількість виборців, включених:								
	Усього	для яких були виготовлені списки виборців	до попередніх списків виборців			до уточнених списків виборців					
			звичайні виборчі дільниці	установи виконання покарань	слідчі ізолятори	разом	звичайні виборчі дільниці	установи виконання покарань	слідчі ізолятори	разом	
15 (місто Шаргород)	215	211	158333			158333	158155			158155	158155
16 (місто Ямпіль)	202	197	145198	1813		147011	145176	1849		147025	147025
17 (місто Ладжин)	217	211	166995	558		167553	166503	563		167066	167066
18 (місто Ілліні)	298	291	144048			144048	143964			143964	143964
Разом	1670	1618	1277870	5225	781	1283876	1276687	5316	854	1282857	1282857
Волинська область											
19 (місто Володимир-Волинський)	222	220	145102			145102	144827			144827	144827
20 (місто Горохів)	314	307	157373			157373	157229			157229	157229
21 (місто Ковель)	249	246	155843	60		155903	155893	45		155938	155938
22 (місто Луцьк)	83	74	157392		260	157652	157220		333	157553	157553
23 (селище міського типу Маневичі)	260	255	158843	874		159717	158543	878		159421	159421
Разом	1128	1102	774553	934	260	775747	773712	923	333	774968	774968
Дніпропетровська область											
24 (місто Дніпропетровськ, Самарський район)	87	80	158955	523		159478	158472	474		158946	158946
25 (місто Дніпропетровськ, Красногвардійський район)	82	74	146738		3647	150385	146305		2772	149077	149077
26 (місто Дніпропетровськ, Бабушкінський район)	77	71	145108			145108	144968			144968	144968
27 (місто Дніпропетровськ, Жовтневий район)	87	75	145469			145469	146199			146199	146199

РОЗДІЛ 5. СКЛАДАННЯ ТА УТОЧНЕННЯ СПИСКІВ ВИБОРЦІВ

Продовження таблиці 5.3

Номер та центр округу	К-сть виборчих дільниць		Кількість виборців, включених:							
	Усього	для яких були виготовлені списки виборців	до попередніх списків виборців			до уточнених списків виборців				
			звичайні виборчі дільниці	установи виконання покарань	слідчі ізолятори	разом	звичайні виборчі дільниці	установи виконання покарань	слідчі ізолятори	разом
28 (місто Дніпропетровськ, Ленінський район)	77	73	146446	867		147313	145709	855		146564
29 (Дніпропетровський район, селище міського типу Ювілейне)	86	85	146232			146232	145886			145886
30 (місто Дніпродзержинськ, Заводський район)	84	76	165069			165069	164730			164730
31 (місто Кривий Ріг, Жовтневий район)	97	89	175652		873	176525	174811		873	175684
32 (місто Кривий Ріг, Довгинцівський район)	92	86	175446			175446	174964			174964
33 (місто Кривий Ріг, Центрально-Міський район)	89	83	150101	1486		151587	149878	1493		151371
34 (селище міського типу Царичанка)	135	133	156912	1914		158826	156618	1952		158570
35 (місто Нікополь)	113	107	172537	416		172953	171839	451		172290
36 (місто Павлоград)	103	95	159272	198		159470	158146	267		158413
37 (місто Кривий Ріг)	147	141	154022	1063		155085	153606	975		154581
38 (місто Новомосковськ)	138	135	151187			151187	150502			150502
39 (селище міського типу Васильківка)	159	158	154298	1644		155942	154359	1625		155984
40 (селище міського типу Кринички)	128	126	147027	2533		149560	146783	2486		149269
Разом	1781	1687	2650471	10644	4520	2665635	2643775	10578	3645	2657998

Номер та центр округу	К-сть виборчих дільниць		Кількість виборців, включених:											
	Усього	для яких були виготовлені списки виборців	до попередніх списків виборців			до уточнених списків виборців								
			звичайні виборчі дільниці	установи виконання покарань	слідчі ізолятори	разом	звичайні виборчі дільниці	установи виконання покарань	слідчі ізолятори	разом				
Донецька область														
41 (місто Донецьк, Бudyоннівський район)	88	80	147834				147834	146706		146706				146706
42 (місто Донецьк, Ворошиловський район)	88	80	143600		2256			145856	144136				2290	146426
43 (місто Донецьк, Ленінський район)	97	86	153974					153974	153713					153713
44 (місто Донецьк, Кіровський район)	99	93	157933		995			158928	157206		1015			158221
45 (місто Донецьк, Київський район)	110	101	167937					167937	168404					168404
46 (місто Артемівськ)	153	150	156070				1522	157592	155539				1659	157198
47 (місто Слов'янськ)	114	105	145130					145130	144588					144588
48 (місто Краматорськ)	89	83	155595					155595	155366					155366
49 (місто Костянтинівка)	131	126	156875					156875	155858					155858
50 (місто Красноармійськ)	119	111	163931					163931	163203					163203
51 (місто Горлівка, Центрально-Міський район)	96	87	144580		2451			147031	144202		2410			146612
52 (місто Дзержинськ)	111	106	158834		2500			161334	157848		2441			160289
53 (місто Єнакієве)	117	109	169247		1989			171236	168402		1973			170375
54 (місто Шахтарськ)	124	119	152404					152404	151810					151810
55 (місто Макіївка, Гірницький район)	120	115	159781		1984			161765	159043		1991			161034

РОЗДІЛ 5. СКЛАДАННЯ ТА УТОЧНЕННЯ СПИСКІВ ВИБОРЦІВ

Продовження таблиці 5.3

Номер та центр округу	К-сть виборчих дільниць		Кількість виборців, включених:						
	Усього	для яких були виготовлені списки виборців	до попередніх списків виборців			до уточнених списків виборців			
			звичайні виборчі дільниці	установи виконання покарань	слідчі ізолятори	разом	звичайні виборчі дільниці	установи виконання покарань	слідчі ізолятори
56 (місто Макіївка, Центрально-Міський район)	114	106	161827	2756		161134	2730		163864
57 (місто Маріуполь, Іллічівський район)	116	108	168665	840	778	167618	834	749	169201
58 (місто Маріуполь, Жовтневий район)	102	92	171383			170716			170716
59 (місто Мар'їнка)	156	153	168675	1449		168044	1425		169469
60 (місто Волноваха)	163	162	165738	970		165206	878		166084
61 (селище міського типу Старобешеве)	137	133	148726	300		148057	316		148373
Разом	2444	2305	3318739	16234	4556	3306799	16013	4698	3327510
Житомирська область									
62 (місто Житомир)	105	95	171578	1933		171752	1858		173610
63 (місто Бердичів)	228	220	165633	2059		165054	1944		166998
64 (місто Коростень)	306	296	165076	1114		164656	1111		165767
65 (місто Новоград- Волинський)	279	274	158515			157887			157887
66 (місто Малин)	299	290	169981			170240			170240
67 (селище міського типу Чуднів)	248	239	167802			167310			167310
Разом	1465	1414	998585	5106		996899	4913		1001812
Закарпатська область									
68 (місто Ужгород)	143	133	154664	40	342	154290	126	462	154878
69 (місто Мукачеве)	133	132	158886			158580			158580

Номер та центр округу	К-сть виборчих дільниць		Кількість виборців, включених:								
	Усього	для яких були виготовлені списки виборців	до попередніх списків виборців			до уточнених списків виборців					
			звичайні виборчі дільниці	установи виконання покарань	слідчі ізолятори	разом	звичайні виборчі дільниці	установи виконання покарань	слідчі ізолятори	разом	
70 (місто Свалява)	211	211	165465			165465	165462			165462	165462
71 (місто Хуст)	101	101	153975			153975	153873			153873	153873
72 (місто Тячів)	103	103	173074			173074	172984			172984	172984
73 (місто Виноградів)	114	112	145891			145891	145921			145921	145921
Разом	805	792	951955	40	342	952337	951110	126	462	951698	
Запорізька область											
74 (місто Запоріжжя, Комунарський район)	75	64	140629			141305	140589			141381	141381
75 (місто Запоріжжя, Ленінський район)	80	74	162058			162058	162060			162060	162060
76 (місто Запоріжжя, Орджонікідзевський район)	89	80	168450			168450	168260			168260	168260
77 (місто Запоріжжя, Шевченківський район)	73	69	142484			142484	142515			142515	142515
78 (місто Бердянськ)	141	138	161016	550		161566	160864	537		161401	161401
79 (місто Василівка)	151	146	175558	1307		176865	176072	1222		177294	177294
80 (місто Мелітополь)	112	104	166823	49		166872	166367	54		166421	166421
81 (місто Токмак)	232	226	167327		82	167409	167095		79	167174	167174
82 (місто Пологи)	176	170	156647	5481	565	162693	156371	5360	815	162546	162546
Разом	1129	1071	1440992	7387	1323	1449702	1440193	7173	1686	1449052	
Івано-Франківська область											
83 (місто Івано-Франківськ)	100	85	163993		466	164459	164181		502	164683	164683
84 (місто Тисмениця)	190	185	162457	223		162680	162417	218		162635	162635

РОЗДІЛ 5. СКЛАДАННЯ ТА УТОЧНЕННЯ СПИСКІВ ВИБОРЦІВ

Продовження таблиці 5.3

Номер та центр округу	К-сть виборчих дільниць		Кількість виборців, включених:							
	Усього	для яких були виготовлені списки виборців	до попередніх списків виборців			до уточнених списків виборців				
			звичайні виборчі дільниці	установи виконання покарань	слідчі ізолятори	разом	звичайні виборчі дільниці	установи виконання покарань	слідчі ізолятори	разом
85 (місто Калуш)	166	160	143999		143999	143802	143802		143802	143802
86 (місто Долина)	139	138	147325	291	147616	147187	308		147495	147495
87 (місто Надвірна)	118	115	146697		146697	146928			146928	146928
88 (місто Коломия)	165	155	160204	854	161058	159830	866		160696	160696
89 (місто Снятин)	159	154	143677		143677	143485			143485	143485
Разом	1037	992	1068352	1368	1070186	466	1392		1069724	1069724
Київська область										
90 (місто Біла Церква)	97	89	158469	846	159315	157766	883		158649	158649
91 (селище міського типу Макарів)	167	164	148531		148531	148839			148839	148839
92 (місто Узин)	216	211	153349		153349	153493	183		153493	153493
93 (місто Миронівка)	181	176	144691	177	144868	144783			144966	144966
94 (місто Обухів)	136	131	150223		150223	150021			150021	150021
95 (місто Ірпінь)	89	86	156643	1111	157754	157323	1231		158554	158554
96 (місто Вишгород)	194	188	178232		178232	178148			178148	178148
97 (місто Бровари)	136	134	174338	911	175249	174218	885		175103	175103
98 (місто Яготин)	185	182	175817	886	176703	175843	902		176745	176745
Разом	1401	1361	1440293	3931	1444224	440434	4084		1444518	1444518
Кіровоградська область										
99 (місто Кіровоград, Ленінський район)	111	97	169788	906	170747	170059	1024		171964	171964
100 (Бобринецький район)	235	233	153905		153905	153793			153793	153793

Чергові вибори до Верховної Ради України 2012 року

Продовження таблиці 5.3

Номер та центр округу	К-сть виборчих дільниць		Кількість виборців, включених:									
	Усього	для яких були виготовлені списки виборців	до попередніх списків виборців			до уточнених списків виборців						
			звичайні виборчі дільниці	установи виконання покарань	слідчі ізолятори	разом	звичайні виборчі дільниці	установи виконання покарань	слідчі ізолятори	разом		
101 (селище міського типу Голованівськ)	204	204	150321				150321	150208				150208
102 (місто Знамянка)	195	191	150713	243			150956	150487	228			150715
103 (місто Олександрія)	192	188	152479	637			153116	152259	662			152921
Разом	937	913	777206	1786	53	53	779045	776806	1914	881		779601
Луганська область												
104 (місто Луганськ, Артемівський район)	109	103	175009				175009	174798				174798
105 (місто Луганськ, Жовтневий район)	98	92	169317		1161		170478	168885		1748		170633
106 (місто Северодонецьк)	109	106	155009				155009	154774				154774
107 (місто Лисичанськ)	92	87	165280				165280	164499				164499
108 (місто Красний Луч)	142	137	152146	5625			157771	151557	5587			157144
109 (місто Краснодон)	154	137	165018	1164			166182	164886	1151			166037
110 (місто Алчевськ)	134	126	172989	496			173485	172204	476			172680
111 (місто Свердловськ)	146	139	167886	1538			169424	167321	1534			168855
112 (місто Рубіжне)	107	100	154098	1401			155499	153280	1328			154608
113 (місто Свагове)	203	201	156661		668		157329	156386		668		157054
114 (селище міського типу Станиця Луганська)	198	194	151507	699			152206	151131	710			151841
Разом	1492	1422	1784920	10923	1829	1829	1797672	1779721	10786	2416		1792923
Львівська область												
115 (місто Львів, Сихівський район)	95	84	166326	972			167298	166556	923			167479

РОЗДІЛ 5. СКЛАДАННЯ ТА УТОЧНЕННЯ СПИСКІВ ВИБОРЦІВ

Продовження таблиці 5.3

Номер та центр округу	К-сть виборчих дільниць		Кількість виборців, включених:									
	Усього	для яких були виготовлені списки виборців	до попередніх списків виборців			до уточнених списків виборців						
			звичайні виборчі дільниці	установи виконання покарань	слідчі ізолятори	разом	звичайні виборчі дільниці	установи виконання покарань	слідчі ізолятори	разом		
116 (місто Львів, Залізничний район)	79	79	175701				175701	175616				175616
117 (місто Львів, Франківський район)	95	87	170988			130	171118	170823			1325	172148
118 (місто Львів, Личаківський район)	137	136	168762	975			169737	168954	955			169909
119 (місто Броди)	248	244	153544				153544	153565				153565
120 (місто Городок)	247	243	153426				153426	153431				153431
121 (місто Дрогобич)	143	141	173756	1205			174961	173855	1207			175062
122 (місто Яворів)	207	202	173889				173889	174386				174386
123 (місто Перемишляни)	253	246	158129	855			158984	156860	860			157720
124 (місто Сокаль)	164	153	148172	359			148531	148017	339			148356
125 (місто Старий Самбір)	265	252	163201	76			163277	163166	71			163237
126 (місто Стрий)	223	215	152280				152280	152545				152545
Разом	2156	2082	1958174	4442	130	130	1962746	1957774	4355	1325	1325	1963454
Миколаївська область												
127 (місто Миколаїв, Заводський район)	126	121	150080	1059			151139	149844	1033			150877
128 (місто Миколаїв, Ленінський район)	92	85	169683				169683	169265				169265
129 (місто Миколаїв, Центральний район)	106	97	148586		740		149326	148757			941	149698
130 (місто Баштанка)	236	230	144247	1786			146033	144036	1680			145716
131 (місто Вознесенськ)	191	189	158429	765			159194	158227	793			159020

Номер та центр округу	К-сть виборчих дільниць		Кількість виборців, включених:							
	Усього	для яких були виготовлені списки виборців	до попередніх списків виборців			до уточнених списків виборців				
			звичайні виборчі дільниці	установи виконання покарань	слідчі ізолятори	разом	звичайні виборчі дільниці	установи виконання покарань	слідчі ізолятори	разом
132 (місто Первомайськ)	186	181	144658	1133		145791	144734	1155		145889
Разом	937	903	915683	4743	740	921166	914863	4661	941	920465
Одеська область										
133 (місто Одеса, Київський район)	86	79	175305			175305	175340			175340
134 (місто Одеса, Малиновський район)	85	83	169397	3459	1354	174210	169459	3433	1433	174325
135 (місто Одеса, Приморський район)	95	81	173447			173447	174930			174930
136 (місто Одеса, Суворовський район)	89	81	177375			177375	177407			177407
137 (місто Котовськ)	204	202	141711			141711	141475			141475
138 (селище міського типу Ширяєве)	242	235	151788	305		152093	151576	285		151861
139 (місто Роздільна)	140	139	171996			171996	171546			171546
140 (місто Білявка)	110	107	176926			176926	177406			177406
141 (місто Тагарбунари)	145	137	155473			155473	154953			154953
142 (місто Арциз)	155	153	160442			160442	160100			160100
143 (місто Ізмаїл)	116	80	144772		349	145121	143886		514	144400
Разом	1467	1377	1798632	3764	1703	1804099	1798078	3718	1947	1803743
Полтавська область										
144 (місто Полтава, Октябрський район)	85	74	148999	1116		150115	149150	1164		150314

РОЗДІЛ 5. СКЛАДАННЯ ТА УТОЧНЕННЯ СПИСКІВ ВИБОРЦІВ

Продовження таблиці 5.3

Номер та центр округу	К-сть виборчих дільниць		Кількість виборців, включених:							
	Усього	для яких були виготовлені списки виборців	до попередніх списків виборців			до уточнених списків виборців				
			звичайні виборчі дільниці	установи виконання покарань	слідчі ізолятори	разом	звичайні виборчі дільниці	установи виконання покарань	слідчі ізолятори	разом
145 (місто Полтава, Київський район)	132	123	153247	1812	600	155659	152867	1735	854	155456
146 (місто Кременчук)	85	84	143786	1581		145367	143834	1482		145316
147 (місто Миргород)	190	190	144622			144622	144497			144497
148 (місто Лубни)	219	218	152519			152519	152589			152589
149 (місто Карлівка)	215	214	148580	174		148754	148407	165		148572
150 (місто Комсомольськ)	127	126	148458	197		148655	148615	183		148798
151 (місто Лохвиця)	220	220	146048			146048	145967			145967
Разом	1273	1249	1186259	4880	600	1191739	1185926	4729	854	1191509
Рівненська область										
152 (місто Рівне)	94	86	168780		374	169154	168709		421	169130
153 (місто Рівне)	230	227	174000	995		174995	173801	937		174738
154 (місто Дубно)	266	259	178859	85		178944	178486	74		178560
155 (місто Дубровиця)	212	211	172676	794		173470	172470	768		173238
156 (місто Сарни)	200	195	167715	1131		168846	167281	1215		168496
Разом	1002	978	862030	3005	374	865409	860747	2994	421	864162
Сумська область										
157 (місто Суми)	100	86	174894	1066	531	176491	174615	1073	578	176266
158 (місто Білопілья)	190	184	173279			173279	172947			172947
159 (місто Глухів)	224	218	145094			145094	144651			144651
160 (місто Шостка)	99	96	143784	1431		145215	143242	1454		144696
161 (місто Ромни)	229	224	146030	762		146792	145620	811		146431

Номер та центр округу	К-сть виборчих дільниць		Кількість виборців, включених:								
	Усього	для яких були виготовлені списки виборців	до попередніх списків виборців			до уточнених списків виборців					
			звичайні виборчі дільниці	установи виконання покарань	слідчі ізолятори	разом	звичайні виборчі дільниці	установи виконання покарань	слідчі ізолятори	разом	
162 (місто Охтирка)	174	170	145831	3259	531	145831	926750	3338	578	145675	930666
Разом	1016	978	928912	3259	531	145831	926750	3338	578	145675	930666
Тернопільська область											
163 (місто Тернопіль)	86	78	173515			173515	172996			172996	172996
164 (місто Збараж)	307	304	174677	617		174677	174437	609		175294	175046
165 (місто Зборів)	311	300	176735	53		176735	176560	54		176788	176614
166 (місто Тербовля)	270	268	173236	966		173236	172929	991		174202	173920
167 (місто Чортків)	210	209	153677		286	153677	153438		296	153963	153734
Разом	1184	1159	851840	1636	286	851840	850360	1654	296	853762	852310
Харківська область											
168 (місто Харків, Дзержинський район)	88	79	162199	1533		162199	162708	1624		163732	164332
169 (місто Харків, Київський район)	99	82	161727			161727	161788			161727	161788
170 (місто Харків, Московський район)	83	77	159369			159369	159145			159369	159145
171 (місто Харків, Фрунзенський район)	81	76	153256			153256	153239			153256	153239
172 (місто Харків, Орджонікідзевський район)	76	70	155404	1263		155404	155116	1292		156667	156408
173 (місто Харків, Комінтернівський район)	82	77	145414	2480		145414	146155	2357		147894	148512

РОЗДІЛ 5. СКЛАДАННЯ ТА УТОЧНЕННЯ СПИСКІВ ВИБОРЦІВ

Продовження таблиці 5.3

Номер та центр округу	К-сть виборчих дільниць		Кількість виборців, включених:							
	Усього	для яких були виготовлені списки виборців	до попередніх списків виборців				до уточнених списків виборців			
			звичайні виборчі дільниці	установи виконання покарань	слідчі ізолятори	разом	звичайні виборчі дільниці	установи виконання покарань	слідчі ізолятори	разом
174 (місто Харків, Ленінський район)	95	84	154619	1398	2272	158289	154618	1370	2508	158496
175 (місто Дергачі)	116	114	151838	276		152114	151506	258		151764
176 (місто Чугуїв)	158	157	147960			147960	147624			147624
177 (місто Куп'янськ)	168	161	157090			157090	156204			156204
178 (місто Балаклія)	162	157	143757	1538		145295	143603	1490		145093
179 (місто Красноград)	192	188	159141			159141	158834			158834
180 (селище міського типу Золочів)	183	179	143889			143889	143668			143668
181 (місто Зміїв)	108	106	157467	1616		159083	157404	1576		158980
Разом	1691	1607	2153130	10104	2272	2165506	2151612	9967	2508	2164087
Херсонська область										
182 (місто Херсон, Суворовський район)	95	84	159046	1525	546	161117	159053	1495	589	161137
183 (місто Херсон, Комсомольський район)	108	102	165130	2336		167466	165063	2356		167419
184 (місто Нова Каховка)	195	192	175286			175286	174692			174692
185 (місто Каховка)	217	215	176578			176578	176362			176362
186 (місто Цюрупинськ)	168	168	177312	661		177973	176954	611		177565
Разом	783	761	853352	4522	546	858420	852124	4462	589	857175
Хмельницька область										
187 (місто Хмельницький)	83	70	143120		547	143667	143353		547	143900
188 (місто Хмельницький)	187	184	145395	1546		146941	145313	1456		146769

Номер та центр округу	К-сть виборчих дільниць		Кількість виборців, включених:							
	Усього	для яких були виготовлені списки виборців	до попередніх списків виборців			до уточнених списків виборців				
			звичайні виборчі дільниці	установи виконання покарань	слідчі ізолятори	разом	звичайні виборчі дільниці	установи виконання покарань	слідчі ізолятори	разом
189 (місто Красилів)	293	291	151189	1421		152610	151174	1383		152557
190 (місто Шепетівка)	221	218	152019	1504		153523	151623	1470		153093
191 (місто Старокостянтинів)	287	285	140963			140963	140964			140964
192 (місто Дунаївці)	272	270	154483			154483	154410			154410
193 (місто Кам'янець-Подільський)	216	212	155492			155492	155688			155688
Разом	1559	1530	1042661	4471	547	1047679	1042525	4309	547	1047381
Черкаська область										
194 (місто Черкаси, Придніпровський район)	83	71	145489	1502	452	147443	145741	1501	654	147896
195 (місто Черкаси, Соснівський район)	161	157	149392			149392	149349			149349
196 (місто Корсунь-Шевченківський)	218	216	150420			150420	150292			150292
197 (місто Канів)	146	145	141616			141616	141699			141699
198 (місто Сміла)	136	130	144515			144515	144248			144248
199 (місто Жашків)	187	184	143021			143021	143026			143026
200 (місто Умань)	172	170	157620	1817		159437	157601	1760		159361
Разом	1103	1073	1032073	3319	452	1035844	1031956	3261	654	1035871
Чернівецька область										
201 (місто Чернівці, Шевченківський район)	108	91	172140		455	172595	171866		470	172336
202 (місто Сторожинець)	166	164	176817			176817	176555			176555

РОЗДІЛ 5. СКЛАДАННЯ ТА УТОЧНЕННЯ СПИСКІВ ВИБОРЦІВ

Продовження таблиці 5.3

Номер та центр округу	К-сть виборчих дільниць		Кількість виборців, включених:								
	Усього	для яких були виготовлені списки виборців	до попередніх списків виборців			до уточнених списків виборців					
			звичайні виборчі дільниці	установи виконання покарань	слідчі ізолятори	разом	звичайні виборчі дільниці	установи виконання покарань	слідчі ізолятори	разом	
203 (місто Новоселиця)	131	131	174577			174577	174664			174664	174664
204 (місто Хотин)	155	154	173632	1251			173536			1239	174775
Разом	560	540	697166	1251	455	698872	696621	1239	470	698330	698330
Чернігівська область											
205 (місто Чернігів, Деснянський район)	83	72	147874				147912				147912
206 (місто Чернігів)	178	173	147222	628	313		147046	659	387		148092
207 (місто Корюківка)	257	250	142990	105	93		142493	100	104		142697
208 (місто Бахмач)	202	196	143246	866			142961	866			143827
209 (місто Ніжин)	169	164	144360				144245				144245
210 (місто Прилуки)	221	215	152298	113			152217	112			152329
Разом	1110	1070	877990	1712	406	880108	876874	1737	491	879102	879102
м. Київ											
211 (місто Київ, Голосіївський район)	86	81	167955				169904				169904
212 (місто Київ, Дарницький район)	81	78	169059				169403				169403
213 (місто Київ, Деснянський район)	73	73	165313				165456				165456
214 (місто Київ, Дніпровський район)	81	79	162452				162697				162697
215 (місто Київ, Деснянський район)	79	75	167541				167624				167624

Продовження таблиці 5.3

Номер та центр округу	К-сть виборчих дільниць		Кількість виборців, включених:								
	Усього	для яких були виготовлені списки виборців	до попередніх списків виборців			до уточнених списків виборців					
			звичайні виборчі дільниці	установи виконання покарань	слідчі ізолятори	разом	звичайні виборчі дільниці	установи виконання покарань	слідчі ізолятори	разом	
216 (місто Київ, Дніпровський район)	74	74	157002			157002	156960				156960
217 (місто Київ, Оболонський район)	79	77	168323			168323	168602				168602
218 (місто Київ, Святошинський район)	75	71	148513			148513	148516				148516
219 (місто Київ, Святошинський район)	84	79	165830			165830	165539				165539
220 (місто Київ, Подільський район)	69	64	145120			145120	145000				145000
221 (місто Київ, Печерський район)	104	87	171772	6		171778	172111	12			172123
222 (місто Київ, Солом'янський район)	87	84	172800			172800	172916				172916
223 (місто Київ, Шевченківський район)	101	83	165043			168049	165656			3041	168697
Разом	1073	1005	2126723	6	3006	2129735	2130384	12	3041	2133437	
м. Севастополь											
224 (місто Севастополь, Гагарінський район)	94	88	152125			152125	152042				152042
225 (місто Севастополь, Ленінський район)	98	92	150313			150313	150324				150324
Разом	192	180	302438			302438	302366				302366
УСЬОГО	33646	32376	35586224	117023	27613	35730860	35546373	115969	31644	35693986	

ВІДОМОСТІ
щодо кількості змін, внесених дільничними виборчими комісіями
звичайних виборчих дільниць до уточнених списків виборців,
виготовлених органами ведення Державного реєстру виборців

Назва регіону	Кількість виборців, включених до уточнених списків виборців	Виборців, стосовно яких внесено зміни		Включено виборців до продовження списку		Виключено осіб із списків виборців	
		кількість	відсоток	кількість	відсоток	кількість	відсоток
Автономна Республіка Крим	1513447	4783	0,32	12	0.00	11	0,00
Вінницька область	1276687	4121	0,32	91	0.01	144	0,01
Волинська область	773712	1576	0,20	184	0.02	219	0,03
Дніпропетровська область	2643775	11300	0,43	91	0.00	337	0,01
Донецька область	3306799	6758	0,20	89	0.00	154	0,00
Житомирська область	996899	1856	0,19	48	0.00	54	0,01
Закарпатська область	951110	756	0,08	23	0.00	201	0,02
Запорізька область	1440193	4848	0,34	43	0.00	15	0,00
Івано-Франківська область	1067830	1432	0,13	106	0.01	93	0,01
Київська область	1440434	2879	0,20	102	0.01	139	0,01
Кіровоградська область	776806	1428	0,18	28	0.00	13	0,00
Луганська область	1779721	4607	0,26	48	0.00	103	0,01
Львівська область	1957774	3184	0,16	106	0.01	98	0,01
Миколаївська область	914863	4047	0,44	22	0.00	156	0,02
Одеська область	1798078	2538	0,14	156	0.01	61	0,00
Полтавська область	1185926	1929	0,16	36	0.00	25	0,00
Рівненська область	860747	973	0,11	39	0.00	135	0,02
Сумська область	926750	1620	0,17	45	0.00	28	0,00
Тернопільська область	850360	682	0,08	37	0.00	11	0,00

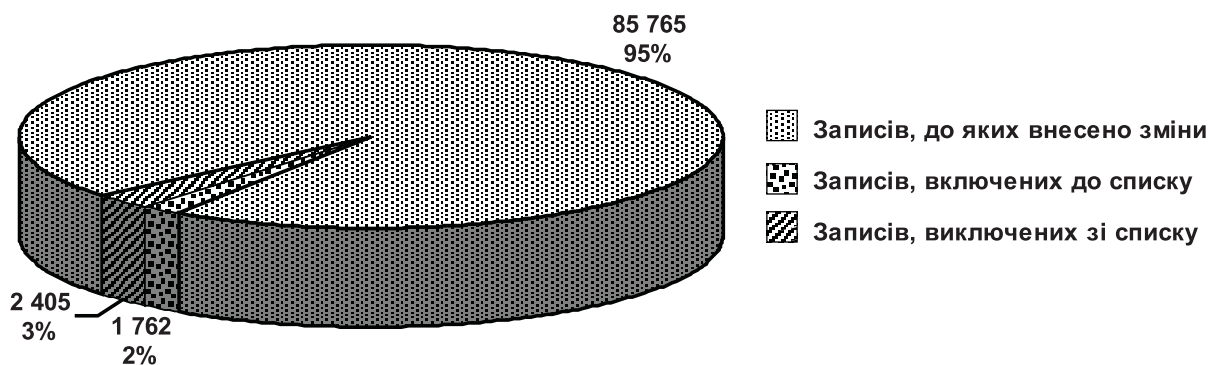
Чергові вибори до Верховної Ради України 2012 року

Продовження таблиці 5.4

Назва регіону	Кількість виборців, включених до уточнених списків виборців	Виборців, стосовно яких внесено зміни		Включено виборців до продовження списку		Виключено осіб із списків виборців	
		кількість	відсоток	кількість	відсоток	кількість	відсоток
Харківська область	2151612	10141	0,47	73	0,00	72	0,00
Херсонська область	852124	2812	0,33	24	0,00	101	0,01
Хмельницька область	1042525	1670	0,16	79	0,01	17	0,00
Черкаська область	1031956	1538	0,15	61	0,01	46	0,00
Чернівецька область	696621	496	0,07	15	0,00	29	0,00
Чернігівська область	876874	1378	0,16	28	0,00	5	0,00
м. Київ	2130384	3781	0,18	110	0,01	50	0,00
м. Севастополь	302366	2631	0,87	6	0,00	2	0,00
Усього	35546373	85764	0,24	1702	0,00	2319	0,01

Опрацювання списків виборців після дня голосування

Кількість виборців, які взяли участь у голосуванні на звичайних виборчих дільницях	Записів, до яких внесено зміни	Записів, включених до списку	Записів, виключених зі списку	Разом
20 506 879 (58%)	85 765 (0,41%)	1 762 (0,01%)	2 405 (0,01%)	89 932 (0,44%)



Таблиця 5.5

ВІДОМОСТІ

щодо кількості виборців, включених до списків виборців, що були виготовлені органами ведення Державного реєстру виборців у межах Автономної Республіки Крим, областей, міст Києва та Севастополя, та на закордонних виборчих дільницях

Назва регіону	Кількість виборчих дільниць		Кількість виборців, включених:							
	усього	для яких були виготовлені списки виборців	до попередніх списків виборців			до уточнених списків виборців				
			звичайні виборчі дільниці	установи виконання покарань	слідчі ізолятори	разом	звичайні виборчі дільниці	установи виконання покарань	слідчі ізолятори	разом
Автономна Республіка Крим	1251	1207	1515225	2331	1435	1518991	1513447	2315	1505	1517267
Вінницька область	1670	1618	1277870	5225	781	1283876	1276687	5316	854	1282857
Волинська область	1128	1102	774553	934	260	775747	773712	923	333	774968
Дніпропетровська область	1781	1687	2650471	10644	4520	2665635	2643775	10578	3645	2657998
Донецька область	2444	2305	3318739	16234	4556	3339529	3306799	16013	4698	3327510
Житомирська область	1465	1414	998585	5106		1003691	996899	4913		1001812
Закарпатська область	805	792	951955	40	342	952337	951110	126	462	951698
Запорізька область	1129	1071	1440992	7387	1323	1449702	1440193	7173	1686	1449052
Івано-Франківська область	1037	992	1068352	1368	466	1070186	1067830	1392	502	1069724
Київська область	1401	1361	1440293	3931		1444224	1440434	4084		1444518
Кіровоградська область	937	913	777206	1786	53	779045	776806	1914	881	779601
Луганська область	1492	1422	1784920	10923	1829	1797672	1779721	10786	2416	1792923
Львівська область	2156	2082	1958174	4442	130	1962746	1957774	4355	1325	1963454
Миколаївська область	937	903	915683	4743	740	921166	914863	4661	941	920465

Чергові вибори до Верховної Ради України 2012 року

Продовження таблиці 5.5

Назва регіону	Кількість виборчих дільниць		Кількість виборців, включених:							
	усього	для яких були виготовлені списки виборців	до попередніх списків виборців			до уточнених списків виборців				
			звичайні виборчі дільниці	установи виконання покарань	слідчі ізолятори	разом	звичайні виборчі дільниці	установи виконання покарань	слідчі ізолятори	разом
Одеська область	1467	1377	1798632	3764	1703	1804099	1798078	3718	1947	1803743
Полтавська область	1273	1249	1186259	4880	600	1191739	1185926	4729	854	1191509
Рівненська область	1002	978	862030	3005	374	865409	860747	2994	421	864162
Сумська область	1016	978	928912	3259	531	932702	926750	3338	578	930666
Тернопільська область	1184	1159	851840	1636	286	853762	850360	1654	296	852310
Харківська область	1691	1607	2153130	10104	2272	2165506	2151612	9967	2508	2164087
Херсонська область	783	761	853352	4522	546	858420	852124	4462	589	857175
Хмельницька область	1559	1530	1042661	4471	547	1047679	1042525	4309	547	1047381
Черкаська область	1103	1073	1032073	3319	452	1035844	1031956	3261	654	1035871
Чернівецька область	560	540	697166	1251	455	698872	696621	1239	470	698330
Чернігівська область	1110	1070	877990	1712	406	880108	876874	1737	491	879102
м. Київ	1073	1005	2126723	6	3006	2129735	2130384	12	3041	2133437
м. Севастополь	192	180	302438			302438	302366			302366
Закордонні виборчі дільниці	116	116				418520				424545
Усього	33762	32492	35586224	117023	27613	36149380	35546373	115969	31644	36118531

ВІДОМОСТІ
про кількість виборців, включених до списків виборців,
що були виготовлені дільничними виборчими комісіями
 (за даними протоколів дільничних виборчих комісій)

Назва регіону	Кількість виборчих дільниць		Кількість виборців, включених до списків виборців					
	усього	для яких були виготовлені списки виборців	у лікувальних закладах	на суднах	на полярній станції	в ізоляторах тимчасового утримання	в слідчому ізоляторі	разом
Автономна Республіка Крим	1251	44	5544			92		5636
Вінницька область	1670	52	5075					5075
Волинська область	1128	26	2896					2896
Дніпропетровська область	1781	94	20059			65		20124
Донецька область	2444	139	17625	40		71		17736
Житомирська область	1465	51	4325				735	5060
Закарпатська область	805	13	2039					2039
Запорізька область	1129	58	4196			22		4218
Івано-Франківська область	1037	45	3565					3565
Київська область	1401	40	4206			74		4280
Кіровоградська область	937	24	3181					3181
Луганська область	1492	70	8221			19		8240
Львівська область	2156	74	7864					7864
Миколаївська область	937	34	2814					2814
Одеська область	1467	90	5780	432		45		6257
Полтавська область	1273	24	1570					1570
Рівненська область	1002	24	1933					1933
Сумська область	1016	38	2907					2907
Тернопільська область	1184	25	1815					1815
Харківська область	1691	84	9714			41		9755
Херсонська область	783	22	1909					1909
Хмельницька область	1559	29	3106					3106
Черкаська область	1103	30	3167					3167
Чернівецька область	560	20	1343					1343
Чернігівська область	1110	40	3300					3300
м. Київ	1073	68	10951		11	41		11003
м. Севастополь	192	12	766					766
Усього	33646	1270	139871	472	11	470	735	141559

ВІДОМОСТІ
щодо кількості виборців, включених до списків виборців на виборчих дільницях
у межах Автономної Республіки Крим, областей, міст Києва та Севастополя
 (за даними протоколів дільничних виборчих комісій)

Назва регіону	К-сть дільниць	Кількість виборців, включених до списків виборців на виборчих дільницях:							Разом
		звичайних	в установах виконання покарань	у слідчих ізоляторах	в ізоляторах тимчасового утримання	у лікувальних закладах	на полярній станції	на судах	
Автономна Республіка Крим	1251	1512070	2298	1505	92	5544	0	0	1521509
Вінницька область	1670	1274759	5238	847	0	5075	0	0	1285919
Волинська область	1128	772476	926	340	0	2896	0	0	776638
Дніпропетровська область	1781	2635589	10497	3646	65	20059	0	0	2669856
Донецька область	2444	3300410	15957	4699	71	17625	0	40	3338802
Житомирська область	1465	993943	4933	735	0	4325	0	0	1003936
Закарпатська область	805	950684	126	482	0	2039	0	0	953331
Запорізька область	1129	1438891	7199	1738	22	4196	0	0	1452046
Івано-Франківська область	1037	1066487	1394	504	0	3565	0	0	1071950
Київська область	1401	1440046	4159	0	74	4206	0	0	1448485
Кіровоградська область	937	776142	1889	881	0	3181	0	0	782093
Луганська область	1492	1777127	10918	2333	19	8221	0	0	1798618
Львівська область	2156	1957530	4354	1485	0	7864	0	0	1971233
Миколаївська область	937	913763	4670	1013	0	2814	0	0	922260
Одеська область	1467	1797407	3805	1961	45	5780	0	432	1809430
Полтавська область	1273	1185765	4710	854	0	1570	0	0	1192899
Рівненська область	1002	858055	2985	431	0	1933	0	0	863404
Сумська область	1016	924489	3336	578	0	2907	0	0	931310
Тернопільська область	1184	849913	1632	300	0	1815	0	0	853660
Харківська область	1691	2148496	10026	2577	41	9714	0	0	2170854
Херсонська область	783	851940	4437	603	0	1909	0	0	858889
Хмельницька область	1559	1041680	4300	562	0	3106	0	0	1049648
Черкаська область	1103	1030815	3261	667	0	3167	0	0	1037910
Чернівецька область	560	696275	1239	480	0	1343	0	0	699337
Чернігівська область	1110	874579	1668	491	0	3300	0	0	880038
м. Київ	1073	2127297	12	3041	41	10951	11	0	2141353
м. Севастополь	192	302300	0	0	0	766	0	0	303066
Усього	33646	35498928	115969	32753	470	139871	11	472	35788474

ВІДОМОСТІ

щодо кількості виборців, включених до списків виборців на виборчих дільницях у межах одномандатних виборчих округів
(за даними протоколів дільничних виборчих комісій)

Номер та центр округу	К-сть виборчих дільниць	Кількість виборців, включених до списків виборців, на виборчих дільницях:					у лікувальних закладах	на полярній станції	на суднах	разом
		звичайних	в установах виконання покарань	у слідчих ізоляторах	в ізоляторах тимчасового утримання					
Автономна Республіка Крим										
1 (місто Сімферополь, Центральний район)	95	157867	1406	1505		1738				162516
2 (місто Сімферополь, Київський район)	98	147091				1715				148806
3 (місто Джанкой)	165	158309				20				158329
4 (місто Євпаторія)	137	173052				424	15			173491
5 (місто Керч)	103	139192	892			386	63			140533
6 (місто Феодосія)	111	146971				242	14			147227
7 (місто Ялта)	105	146357				367				146724
8 (селище міського типу Советський)	154	144051				371				144422
9 (селище міського типу Первомайське)	153	142845				145				142990
10 (місто Сімферополь)	130	156335				136				156471
Разом	1251	1512070	2298	1505		5544	92			1521509
Вінницька область										
11 (місто Вінниця)	110	166274	1117			2549				169940
12 (місто Вінниця)	115	173039	1174	847		394				175454
13 (місто Калинівка)	238	153067				425				153492
14 (місто Жмеринка)	275	169427	633			256				170316
15 (місто Шаргород)	215	158020				323				158343
16 (місто Ямпіль)	202	144945	1751			244				146940
17 (місто Ладизжин)	217	166367	563			334				167264

Продовження таблиці 5.8

Номер та центр округу	К-сть виборчих дільниць	Кількість виборців, включених до списків виборців, на виборчих дільницях:									
		звичайних	в установах виконання покарань	у слідчих ізоляторах	в ізоляторах тимчасового утримання	у лікувальних закладах	на полярній станції	на судах	разом		
18 (місто Іллінці)	298	143620				550					144170
Разом	1670	1274759	5238	847		5075					1285919
Волинська область											
19 (місто Володимир-Волинський)	222	144367				288					144655
20 (місто Горохів)	314	157039				340					157379
21 (місто Ковель)	249	155761	45			383					156189
22 (місто Луцьк)	83	157004		340		1587					158931
23 (селище міського типу Маневичі)	260	158305	881			298					159484
Разом	1128	772476	926	340		2896					776638
Дніпропетровська область											
24 (місто Дніпропетровськ, Самарський район)	87	157972	429			2189					160590
25 (місто Дніпропетровськ, Красногвардійський район)	82	145736		2772		3207					151715
26 (місто Дніпропетровськ, Бабускінський район)	77	144563				1046	50				145659
27 (місто Дніпропетровськ, Жовтневий район)	87	145911				2494					148405
28 (місто Дніпропетровськ, Ленінський район)	77	145188	856			1682					147726
29 (Дніпропетровський район, селище міського типу Ювілейне)	86	145486				98					145584
30 (місто Дніпродзержинськ, Заводський район)	84	164082				1318	15				165415

РОЗДІЛ 5. СКЛАДАННЯ ТА УТОЧНЕННЯ СПИСКІВ ВИБОРЦІВ

Продовження таблиці 5.8

Номер та центр округу	К-сть виборчих дільниць	Кількість виборців, включених до списків виборців, на виборчих дільницях:							
		звичайних	в установах виконання покарань	у слідчих ізоляторах	в ізоляторах тимчасового утримання	у лікувальних закладах	на полярній станції	на судах	разом
31 (місто Кривий Ріг, Жовтневий район)	97	173852		874		1462			176188
32 (місто Кривий Ріг, Довгинцівський район)	92	174236				1402			175638
33 (місто Кривий Ріг, Центральноміський район)	89	149359	1493			941			151793
34 (селище міського типу Царичанка)	135	156144	1946			468			158558
35 (місто Нікополь)	113	171469	456			976			172901
36 (місто Павлоград)	103	157909	267			918			159094
37 (місто Кривий Ріг)	147	152980	979			878			154837
38 (місто Новомосковськ)	138	150138				396			150534
39 (селище міського типу Васильківка)	159	154111	1579			212			155902
40 (селище міського типу Кринички)	128	146453	2492			372			149317
Разом	1781	2635589	10497	3646	65	20059			2669856
Донецька область									
41 (місто Донецьк, Бudyнівський район)	88	146650				1499			148149
42 (місто Донецьк, Ворошиловський район)	88	143965		2290	32	2359			148646
43 (місто Донецьк, Ленінський район)	97	153386				1911			155297
44 (місто Донецьк, Кіровський район)	99	156977	990			801			158768
45 (місто Донецьк, Київський район)	110	167645				1347			168992
46 (місто Артемівськ)	153	155421		1660		173			157254

Продовження таблиці 5.8

Номер та центр округу	К-сть виборчих дільниць	Кількість виборців, включених до списків виборців, на виборчих дільницях:									
		звичайних	в установах виконання покарань	у слідчих ізоляторах	в ізоляторах тимчасового утримання	у лікувальних закладах	на полярній станції	на судах	разом		
47 (місто Слов'янськ)	114	144512				576					145088
48 (місто Краматорськ)	89	155245				526					155771
49 (місто Костянтинівка)	131	155557				379					155936
50 (місто Красноармійськ)	119	162816				711					163527
51 (місто Горлівка, Центральньо-Міський район)	96	143857	2411			867	10				147145
52 (місто Дзержинськ)	111	157618	2441			389					160448
53 (місто Єнакієве)	117	167997	1972			760					170729
54 (місто Шахтарськ)	124	151615				382					151997
55 (місто Макіївка, Грницький район)	120	158427	1993			1185					161605
56 (місто Макіївка, Центральньо-Міський район)	114	160461	2705			1051	8				164225
57 (місто Маріуполь, Іллічівський район)	116	167192	832	749		1282					170055
58 (місто Маріуполь, Жовтневий район)	102	170395				632	21		40		171088
59 (місто Мар'їнка)	156	167891	1424			364					169679
60 (місто Волноваха)	163	164988	877			47					165912
61 (селище міського типу Старобешеве)	137	147795	312			384					148491
Разом	2444	3300410	15957	4699	71	17625	40	40	3338802		
Житомирська область											
62 (місто Житомир)	105	171617	1858	735		980					175190
63 (місто Бердичів)	228	164819	1944			603					167366
64 (місто Коростень)	306	163982	1131			593					165706
65 (місто Новоград-Волинський)	279	157591				473					158064

РОЗДІЛ 5. СКЛАДАННЯ ТА УТОЧНЕННЯ СПИСКІВ ВИБОРЦІВ

Продовження таблиці 5.8

Номер та центр округу	К-сть виборчих дільниць	Кількість виборців, включених до списків виборців, на виборчих дільницях:							разом
		звичайних	в установах виконання покарань	у слідчих ізоляторах	в ізоляторах тимчасового утримання	у лікувальних закладах	на полярній станції	на судах	
66 (місто Малин)	299	170157				362			170519
67 (селище міського типу Чуднів)	248	165777				1314			167091
Разом	1465	993943	4933	735		4325			1003936
Закарпатська область									
68 (місто Ужгород)	143	154231	126	482		1067			155906
69 (місто Мукачеве)	133	158366				595			158961
70 (місто Свалява)	211	165438							165438
71 (місто Хуст)	101	153825							153825
72 (місто Тячів)	103	172988							172988
73 (місто Виноградів)	114	145836				377			146213
Разом	805	950684	126	482		2039			953331
Запорізька область									
74 (місто Запоріжжя, Комунарський район)	75	140404		843		1292			142539
75 (місто Запоріжжя, Ленінський район)	80	161896				478			162374
76 (місто Запоріжжя, Орджонікідзевський район)	89	168097			15	948			169060
77 (місто Запоріжжя, Шевченківський район)	73	142358				286			142644
78 (місто Бердянськ)	141	160749	543			210			161502
79 (місто Василівка)	151	175955	1224			264			177443
80 (місто Мелітополь)	112	166285	54		7	230			166576
81 (місто Токмак)	232	166957		79		298			167334

Продовження таблиці 5.8

Номер та центр округу	К-сть виборчих дільниць	Кількість виборців, включених до списків виборців, на виборчих дільницях:							на виборчих дільницях:	на на полярній станції	на на судах	разом
		звичайних	в установах виконання покарань	у слідчих ізоляторах	в ізоляторах тимчасового утримання	у лікувальних закладах	у на полярній станції	на на судах				
82 (місто Пологи)	176	156190	5378	816				190			162574	
Разом	1129	1438891	7199	1738			22	4196			1452046	
Івано-Франківська область												
83 (місто Івано-Франківськ)	100	163714		504				1696			165914	
84 (місто Тисмениця)	190	162310	220					284			162814	
85 (місто Калуш)	166	143694						566			144260	
86 (місто Долина)	139	147130	308					114			147552	
87 (місто Надвірна)	118	146919						114			147033	
88 (місто Коломия)	165	159248	866					578			160692	
89 (місто Снятин)	159	143472						213			143685	
Разом	1037	1066487	1394	504				3565			1071950	
Київська область												
90 (місто Біла Церква)	97	157762	884				18	450			159114	
91 (селище міського типу Макарів)	167	148773						258			149031	
92 (місто Узин)	216	153308						572			153880	
93 (місто Миронівка)	181	144663	181				9	296			145149	
94 (місто Обухів)	136	150007					18	1047			151072	
95 (місто Ірпінь)	89	157525	1300					354			159179	
96 (місто Вишгород)	194	178053						251			178304	
97 (місто Бровари)	136	174192	892				29	184			175297	
98 (місто Яготин)	185	175763	902					794			177459	
Разом	1401	1440046	4159				74	4206			1448485	

РОЗДІЛ 5. СКЛАДАННЯ ТА УТОЧНЕННЯ СПИСКІВ ВИБОРЦІВ

Продовження таблиці 5.8

Номер та центр округу	К-сть виборчих дільниць	Кількість виборців, включених до списків виборців, на виборчих дільницях:							разом
		звичайних	в установах виконання покарань	у слідчих ізоляторах	в ізоляторах тимчасового утримання	у лікувальних закладах	на полярній станції	на судах	
Кіровоградська область									
99 (місто Кіровоград, Ленінський район)	111	169800	1029	881		1866			173576
100 (Бобринецький район)	235	153687				715			154402
101 (селище міського типу Голованівськ)	204	150095							150095
102 (місто Знамянка)	195	150431	228			198			150857
103 (місто Олександрія)	192	152129	632			402			153163
Разом	937	776142	1889	881		3181			782093
Луганська область									
104 (місто Луганськ, Артемівський район)	109	174372				869			175241
105 (місто Луганськ, Жовтневий район)	98	168464		1661		617			170742
106 (місто Северодонецьк)	109	154662				219			154881
107 (місто Лисичанськ)	92	164281				454			164735
108 (місто Красний Луч)	142	151351	5673			404			157428
109 (місто Красnodон)	154	164480	1139		19	3635			169273
110 (місто Алчевськ)	134	171900	493			782			173175
111 (місто Свердловськ)	146	167242	1552			302			169096
112 (місто Рубіжне)	107	153141	1362			540			155043
113 (місто Свагове)	203	156311		672		106			157089
114 (селище міського типу Станція Луганська)	198	150923	699			293			151915
Разом	1492	1777127	10918	2333	19	8221			1798618
Львівська область									
115 (місто Львів, Сихівський район)	95	166421	923			1460			168804

Продовження таблиці 5.8

Номер та центр округу	К-сть виборчих дільниць	Кількість виборців, включених до списків виборців, на виборчих дільницях:							
		звичайних	в установах виконання покарань	у слідчих ізоляторах	в ізоляторах тимчасового утримання	у лікувальних закладах	на полярній станції	на судах	разом
116 (місто Львів, Залізничний район)	79	175635							175635
117 (місто Львів, Франківський район)	95	170882		1485		1730			174097
118 (місто Львів, Личаківський район)	137	168846	917			508			170271
119 (місто Броди)	248	153525				256			153781
120 (місто Городок)	247	153306				292			153598
121 (місто Дрогобич)	143	173852	1207			197			175256
122 (місто Яворів)	207	174815				379			175194
123 (місто Перемишляни)	253	156794	897			733			158424
124 (місто Сокаль)	164	147999	339			370			148708
125 (місто Старий Самбір)	265	162990	71			488			163549
126 (місто Стрий)	223	152465				1451			153916
Разом	2156	1957530	4354	1485		7864			1971233
Миколаївська область									
127 (місто Миколаїв, Заводський район)	126	149558	1033			1038			151629
128 (місто Миколаїв, Ленінський район)	92	169105				817			169922
129 (місто Миколаїв, Центральний район)	106	148649		1013		503			150165
130 (місто Баштанка)	236	143644	1683			231			145558
131 (місто Вознесенськ)	191	158143	800			75			159018
132 (місто Первомайськ)	186	144664	1154			150			145968
Разом	937	913763	4670	1013		2814			922260
Одеська область									
133 (місто Одеса, Київський район)	86	175272				903			176175
134 (місто Одеса, Малиновський район)	85	169514	3513	1433		345			174805

РОЗДІЛ 5. СКЛАДАННЯ ТА УТОЧНЕННЯ СПИСКІВ ВИБОРЦІВ

Продовження таблиці 5.8

Номер та центр округу	К-сть виборчих дільниць	Кількість виборців, включених до списків виборців, на виборчих дільницях:							
		звичайних	в установах виконання покарань	у слідчих ізоляторах	в ізоляторах тимчасового утримання	у лікувальних закладах	на полярній станції	на судах	разом
135 (місто Одеса, Приморський район)	95	174946			45	1323			176314
136 (місто Одеса, Суворовський район)	89	177382				1922			179304
137 (місто Котовськ)	204	141461				72			141533
138 (селище міського типу Ширяєве)	242	151460	292			374			152126
139 (місто Роздільна)	140	171517				28			171545
140 (місто Білявка)	110	177389				118			177507
141 (місто Тагарбунари)	145	154863				193			155056
142 (місто Арциз)	155	159873				102			159975
143 (місто Ізмаїл)	116	143730		528		400		432	145090
Разом	1467	1797407	3805	1961	45	5780		432	1809430
Полтавська область									
144 (місто Полтава, Октябрський район)	85	149052	1165			693			150910
145 (місто Полтава, Київський район)	132	152870	1716	854		736			156176
146 (місто Кременчук)	85	143838	1481			65			145384
147 (місто Миргород)	190	144440							144440
148 (місто Лубни)	219	152568				41			152609
149 (місто Карлівка)	215	148413	165			27			148605
150 (місто Комсомольськ)	127	148607	183			8			148798
151 (місто Лохвиця)	220	145977							145977
Разом	1273	1185765	4710	854		1570			1192899

Продовження таблиці 5.8

Номер та центр округу	К-сть виборчих дільниць	Кількість виборців, включених до списків виборців, на виборчих дільницях:							разом	
		звичайних	в установах виконання покарань	у слідчих ізоляторах	в ізоляторах тимчасового утримання	у лікувальних закладах	на полярній станції	на судах		
Рівненська область										
152 (місто Рівне)	94	168618		431		759				169808
153 (місто Рівне)	230	173545	937			440				174922
154 (місто Дубно)	266	178094	74			393				178561
155 (місто Дубровиця)	212	172106	768			54				172928
156 (місто Сарни)	200	165692	1206			287				167185
Разом	1002	858055	2985	431		1933				863404
Сумська область										
157 (місто Суми)	100	174444	1071	578		1183				177276
158 (місто Білопільля)	190	172777				350				173127
159 (місто Глухів)	224	144471				440				144911
160 (місто Шостка)	99	142081	1454			273				143808
161 (місто Ромни)	229	145400	811			322				146533
162 (місто Охтирка)	174	145316				339				145655
Разом	1016	924489	3336	578		2907				931310
Тернопільська область										
163 (місто Тернопіль)	86	172971				967				173938
164 (місто Збарж)	307	174334	597			161				175092
165 (місто Зборів)	311	176428	51			430				176909
166 (місто Тербовля)	270	172871	984			85				173940
167 (місто Чортків)	210	153309		300		172				153781
Разом	1184	849913	1632	300		1815				853660

РОЗДІЛ 5. СКЛАДАННЯ ТА УТОЧНЕННЯ СПИСКІВ ВИБОРЦІВ

Продовження таблиці 5.8

Номер та центр округу	К-сть виборчих дільниць	Кількість виборців, включених до списків виборців, на виборчих дільницях:							разом
		звичайних	в установах виконання покарань	у слідчих ізоляторах	в ізоляторах тимчасового утримання	у лікувальних закладах	на полярній станції	на судах	
Харківська область									
168 (місто Харків, Дзержинський район)	88	162521	1624			1357			165502
169 (місто Харків, Київський район)	99	161690				1565			163255
170 (місто Харків, Московський район)	83	158958			41	1118			160117
171 (місто Харків, Фрунзенський район)	81	153013				795			153808
172 (місто Харків, Орджонікідзевський район)	76	154768	1300			559			156627
173 (місто Харків, Комінтернівський район)	82	145963	2380			759			149102
174 (місто Харків, Ленінський район)	95	154271	1383	2577		1268			159499
175 (місто Дергачі)	116	151430	255			482			152167
176 (місто Чугуїв)	158	147402				99			147501
177 (місто Куп'янськ)	168	155945				685			156630
178 (місто Балаклія)	162	143359	1503			307			145169
179 (місто Красноград)	192	158440				275			158715
180 (селище міського типу Золочів)	183	143499				292			143791
181 (місто Зміїв)	108	157237	1581			153			158971
Разом	1691	2148496	10026	2577	41	9714			2170854

Продовження таблиці 5.8

Номер та центр округу	К-сть виборчих дільниць	Кількість виборців, включених до списків виборців, на виборчих дільницях:						разом
		звичайних	в установах виконання покарань	у слідчих ізоляторах	в ізоляторах тимчасового утримання	у лікувальних закладах	на полярній станції	
Херсонська область								
182 (місто Херсон, Суворовський район)	95	159046	1518	603		908		162075
183 (місто Херсон, Комсомольський район)	108	165008	2304			677		167989
184 (місто Нова Каховка)	195	174578				137		174715
185 (місто Каховка)	217	176366				187		176553
186 (місто Цюрупинськ)	168	176942	615					177557
Разом	783	851940	4437	603		1909		858889
Хмельницька область								
187 (місто Хмельницький)	83	143399		562		1053		145014
188 (місто Хмельницький)	187	145321	1436			384		147141
189 (місто Красилів)	293	151135	1377			42		152554
190 (місто Шепетівка)	221	151176	1487			286		152949
191 (місто Старокостянтинів)	287	140808				176		140984
192 (місто Дунаївці)	272	154365				854		155219
193 (місто Кам'янець-Подільський)	216	155476				311		155787
Разом	1559	1041680	4300	562		3106		1049648
Черкаська область								
194 (місто Черкаси, Придніпровський район)	83	145735	1501	667		1457		149360
195 (місто Черкаси, Соснівський район)	161	149260				205		149465
196 (місто Корсунь-Шевченківський)	218	149649				116		149765

РОЗДІЛ 5. СКЛАДАННЯ ТА УТОЧНЕННЯ СПИСКІВ ВИБОРЦІВ

Продовження таблиці 5.8

Номер та центр округу	К-сть виборчих дільниць	Кількість виборців, включених до списків виборців, на виборчих дільницях:							разом
		звичайних	в установах виконання покарань	у слідчих ізоляторах	в ізоляторах тимчасового утримання	у лікувальних закладах	на полярній станції	на судах	
197 (місто Канів)	146	141553				103			141656
198 (місто Сміла)	136	144151				924			145075
199 (місто Жашків)	187	142900				267			143167
200 (місто Умань)	172	157567	1760			95			159422
Разом	1103	1030815	3261	667		3167			1037910
Чернівецька область									
201 (місто Чернівці, Шевченківський район)	108	171750		480		1096			173326
202 (місто Сторожинець)	166	176426				132			176558
203 (місто Новоселиця)	131	174632							174632
204 (місто Хотин)	155	173467	1239			115			174821
Разом	560	696275	1239	480		1343			699337
Чернігівська область									
205 (місто Чернігів, Деснянський район)	83	147691				1326			149017
206 (місто Чернігів)	178	145968	659	387		591			147605
207 (місто Корюківка)	257	142195	91	104		510			142900
208 (місто Бахмач)	202	142699	809			301			143809
209 (місто Ніжин)	169	144033				212			144245
210 (місто Прилуки)	221	151993	109			360			152462
Разом	1110	874579	1668	491		3300			880038
місто Київ									
211 (місто Київ, Голосіївський район)	86	169821				940			170761
212 (місто Київ, Дарницький район)	81	169275				927			170202

Продовження таблиці 5.8

Номер та центр округу	К-сть виборчих дільниць	Кількість виборців, включених до списків виборців, на виборчих дільницях:							
		звичайних	в установах виконання покарань	у слідчих ізоляторах	в ізоляторах тимчасового утримання	у лікувальних закладах	на полярній станції	на судах	разом
213 (місто Київ, Деснянський район)	73	165277							165277
214 (місто Київ, Дніпровський район)	81	162487			400				162887
215 (місто Київ, Деснянський район)	79	167627			580				168207
216 (місто Київ, Дніпровський район)	74	156790							156790
217 (місто Київ, Оболонський район)	79	168327			176				168503
218 (місто Київ, Святошинський район)	75	148302			988				149290
219 (місто Київ, Святошинський район)	84	165430			743				166173
220 (місто Київ, Подільський район)	69	144748			1048				145796
221 (місто Київ, Печерський район)	104	170985	12		2021				173018
222 (місто Київ, Солом'янський район)	87	172801			494				173295
223 (місто Київ, Шевченківський район)	101	165427		3041	2634	41	11		171154
Разом	1073	2127297	12	3041	10951	41	11		2141353
місто Севастополь									
224 (місто Севастополь, Гагарінський район)	94	151965			291				152256
225 (місто Севастополь, Ленінський район)	98	150335			475				150810
Разом	192	302300			766				303066
ВСЬОГО	33646	35498928	115969	32753	139871	470	11	472	35788474

ВІДОМОСТІ
про загальну кількість виборців, включених до списків виборців
 (за даними протоколів дільничних виборчих комісій)

Назва показника	Кількість		Відсоток від загальної кількості	
	виборчих дільниць	виборців	виборчих дільниць	виборців
Загальна кількість виборців, включених до списків виборців	33762	36213010		
У тому числі:				
у витягах із списків	32822	1065634	97,22	2,94
звичайні виборчі дільниці (утворені на постійній основі)	32188	35498928	95,34	98,03
в установах виконання покарань (утворені на постійній основі)	154	115969	0,46	0,32
у слідчих ізоляторах (тимчасові)	35	32753	0,10	0,09
у лікувальних закладах	1220	139871	3,61	0,39
у лікувальних закладах (утворені на постійній основі)	1198	137253	3,55	0,38
у лікувальних закладах (тимчасові)	22	2618	0,07	0,01
на полярній станції (утворені на постійній основі)	1	11	0,00	0,00
в ізоляторах тимчасового утримання (тимчасові)	20	470	0,06	0,00
на суднах (тимчасові)	28	472	0,08	0,00
на закордонних виборчих дільницях	116	424536	0,34	1,17
при дипломатичних установах (утворені на постійній основі)	112	423941	0,33	1,17
у військових частинах (утворені на постійній основі)	4	595	0,01	0,00
виборчі дільниці, утворені на постійній основі	33657	36176697	99,69	99,90
тимчасові виборчі дільниці	105	36313	0,31	0,10

Таблиця 5.10

ПОРІВНЯЛЬНІ ВІДОМОСТІ
щодо кількості виборців, включених до списків виборців
для проведення голосування на виборах у період з 1994 до 2012 року

Назва регіону	Вибори Президента України		Вибори народних депутатів України		Вибори Президента України		Вибори народних депутатів України		Позачергові вибори народних депутатів України		Вибори Президента України		Вибори народних депутатів України	
	1994	1998	1999	2002	2004	2006	2007	2010	2012					
Автономна Республіка Крим	1592733	1521201	1541048	1551410	1540663	1549483	1567070	1559474	1521509					
Вінницька область	1409476	1397757	1396295	1381801	1368955	1352070	1344061	1316957	1285919					
Волинська область	760451	775490	772488	777857	784147	799028	796799	785998	776638					
Дніпропетровська область	2892036	2872154	2851624	2824467	2800668	2792027	2804562	2748601	2669856					
Донецька область	3760874	3741610	3742378	3696887	3733598	3632677	3616985	3483158	3338802					
Житомирська область	1099053	1090855	1090343	1076806	1073663	1050468	1044797	1027246	1003936					
Закарпатська область	833568	882512	878778	905573	928267	938315	943653	954000	953331					
Запорізька область	1544492	1542437	1542368	1522256	1518781	1515027	1515088	1483582	1452046					
Івано-Франківська область	1019110	1040113	1039979	1053110	1073687	1073147	1079782	1085590	1071950					
Київська область	1417490	1425568	1433418	1443912	1458730	1460046	1470681	1460941	1448485					
Кіровоградська область	913831	886004	886295	870678	855009	822965	820154	804218	782093					
Луганська область	2078628	2015189	2017065	1959922	1944027	1927143	1912686	1862230	1798618					
Львівська область	1996595	1998875	2014743	2015185	2020752	1996906	2001489	2002239	1971233					
Миколаївська область	960436	960207	969182	952383	956238	962862	970133	942892	922260					

РОЗДІЛ 5. СКЛАДАННЯ ТА УТОЧНЕННЯ СПИСКІВ ВИБОРЦІВ

Продовження таблиці 5.10

Назва регіону	Вид виборів, рік проведення		Вибори Президента України	Вибори народних депутатів України	Вибори Президента України	Вибори народних депутатів України	Позачергові вибори народних депутатів України	Вибори Президента України	Вибори народних депутатів України
	1994	1998	1999	2002	2004	2006	2007	2010	2012
Одеська область	1852631	1858282	1844794	1837578	1820725	1837608	1850204	1841248	1809430
Полтавська область	1318711	1316693	1305341	1285334	1262766	1245255	1246261	1219068	1192899
Рівненська область	821377	838657	845450	854559	863896	863305	864228	863629	863404
Сумська область	1058339	1038157	1037461	1015296	999747	993797	985149	956069	931310
Тернопільська область	857305	869231	874027	859352	857292	870042	869667	867107	853660
Харківська область	2334854	2327701	2315155	2313259	2282392	2281306	2282627	2238319	2170854
Херсонська область	911108	918185	922413	911942	905939	891829	891820	884218	858889
Хмельницька область	1129417	1124256	1120759	1112986	1101840	1088575	1082592	1071438	1049648
Черкаська область	1131387	1128994	1128274	1112453	1103018	1094960	1094491	1065345	1037910
Чернівецька область	674617	683770	691277	698760	702195	698125	704375	703315	699337
Чернігівська область	1046148	1021233	1014440	992313	965273	947820	937958	906939	880038
м. Київ	1911383	1962254	1986767	2078744	2083211	2113762	2149104	2164965	2141353
м. Севастополь	304785	302707	297218	298838	304183	308199	308682	311925	303066
Закордонні виборчі дільниці			121201		348042	422137	432942	440738	424536
Усього	37 630 835	37 540 092	37 680 581	37 403 661	37 657 704	37 528 884	37 588 040	37 051 449	36 213 010

ВИСУВАННЯ ТА РЕЄСТРАЦІЯ КАНДИДАТІВ У НАРОДНІ ДЕПУТАТИ УКРАЇНИ НА ЧЕРГОВИХ ВИБОРАХ НАРОДНИХ ДЕПУТАТІВ УКРАЇНИ

Законом України «Про вибори народних депутатів України» (далі – Закон) від 17 листопада 2011 року в черговий раз було кардинально змінено основні системні засади виборів народних депутатів України.

Згідно з попередньою редакцією Закону, що застосовувалася під час чергових виборів народних депутатів України 2006 року та позачергових виборів народних депутатів України 2007 року, вибори депутатів Верховної Ради України проводилися виключно за пропорційною виборчою системою.

Право висувати кандидатів у народні депутати України (далі – кандидати у депутати) мали зареєстровані в установленому законом порядку не пізніше ніж за триста шістьдесят п'ять днів до дня виборів політичні партії або виборчі блоки політичних партій (далі – партії) за умови, що всі партії, які входять до його складу, зареєстровані в установленому законом порядку не пізніше ніж за триста шістьдесят п'ять днів до дня виборів.

Чергові вибори депутатів Верховної Ради України 28 жовтня 2012 року проводилися за змішаною (мажоритарно-пропорційною) системою, тобто 225 народних депутатів України обиралися за пропорційною системою у загальнодержавному багатомандатному виборчому окрузі за виборчими списками кандидатів у депутати від партій і 225 народних депутатів України обиралися за мажоритарною системою відносною більшості в одномандатних виборчих округах.

Повернення до змішаної виборчої системи на парламентських виборах змінило підхід до визначення права висування кандидатів у депутати. На чергових виборах народних депутатів України 28 жовтня 2012 року відповідно до статті 10 Закону це право виборці України могли реалізовувати як через партії, так і шляхом самовисування.

Виборець, який мав намір балотуватися кандидатом у депутати в одномандатному виборчому окрузі в порядку самовисування, міг реалізувати це право, заявивши про прийняття такого рішення шляхом подання до Центральної виборчої комісії відповідної заяви про самовисування.

Таким чином, партії були позбавлені монопольного права на висування кандидатів у депутати, яке вони мали при пропорційній виборчій системі. Крім того, на цих виборах партії були позбавлені права об'єднуватись у відповідні виборчі блоки. Партія може брати участь у виборах народних депутатів України лише самостійно.

При цьому варто зазначити, що звуження права партій на висування кандидатів у депутати одночасно було компенсовано деяким розширенням такого права. Так, якщо у попередніх виборчих кампаніях 2006 та 2007 років суб'єктами виборчого процесу могли бути лише партії, зареєстровані в установленому законом порядку не пізніш як за рік до виборів, то у виборчій кампанії 2012 року висувати кандидатів у депутати могла будь-яка партія в разі, якщо вона була зареєстрована в установленому законом порядку.

Висування та реєстрація кандидатів у депутати є, безперечно, основним етапом у виборчому процесі.

Порядок висування кандидатів у депутати в загальнодержавному та одномандатних виборчих округах врегульовано в розділі VII Закону.

Згідно із Законом висування кандидатів, формування та затвердження виборчого списку кандидатів у депутати від партій в загальнодержавному багатомандатному виборчому окрузі та висування кандидатів у депутати від партії в одномандатних виборчих округах здійснюється партією на з'їзді (зборах, конференції) у порядку, встановленому статутом цієї партії.

Партія може висунути 225 кандидатів у депутати у загальнодержавному багатомандатному виборчому окрузі та по одному кандидату у депутати в кожному одномандатному виборчому окрузі.

При цьому висування кандидатів у загальнодержавному багатомандатному виборчому окрузі здійснюється партіями у вигляді виборчого списку кандидатів у народні депутати України. На виконання вимог Закону форму виборчого списку кандидатів у депутати, висунутих партіями у загальнодержавному багатомандатному виборчому окрузі, було встановлено постановою Центральної виборчої комісії від 27 червня 2012 року № 105.

Відповідно до частини першої статті 52 Закону висування кандидатів у депутати партіями розпочинається за дев'яносто і закінчується за сімдесят дев'ять днів до дня голосування. Таким чином, на чергових виборах народних депутатів України 2012 року висування кандидатів у депутати партіями тривало з 30 липня до 9 серпня 2012 року включно.

Законом встановлено низку обмежень щодо можливості висунування кандидата у депутати від декількох партій одночасно та його висунування кандидатом у депутати у декількох виборчих округах.

Зокрема, згідно з частиною четвертою статті 52 Закону одна і та ж особа могла бути включеною лише до одного виборчого списку кандидатів у депутати від партії. З іншої сторони, згідно з Рішенням Конституційного Суду України від 5 квітня 2012 року № 8-рп/2012 одна і та ж особа не могла бути включена до виборчого списку кандидатів у депутати від партії та одночасно висунута в одному з одномандатних виборчих округів в порядку висунування партією або в порядку самовисунування.

Подання документів до Центральної виборчої комісії для реєстрації кандидатів у депутати в одномандатних виборчих округах відповідно до частини другої статті 58 та частини другої статті 59 Закону закінчується за сімдесят п'ять днів до дня голосування і тривало на чергових парламентських виборах до 13 серпня 2012 року включно.

Процедуру реєстрації висунутих партіями кандидатів у депутати в загальнодержавному багатомандатному і одномандатних виборчих округах та кандидатів у депутати, які балотуються в одномандатному окрузі в порядку самовисунування, врегульовано нормами статей 54–60 Закону.

У визначений Законом термін до Центральної виборчої комісії подали документи для реєстрації кандидатів у депутати в загальнодержавному багатомандатному виборчому окрузі 22 партії.

Найбільшу кількість кандидатів у депутати в загальнодержавному багатомандатному виборчому окрузі висунули: політична партія Всеукраїнське об'єднання «Батьківщина», Політична партія «УДАР (Український Демократичний Альянс за Реформи) Віталія Кличка», політична партія Всеукраїнське об'єднання «Свобода», Українська партія «Зелена планета» – по 225 кандидатів; Партія регіонів – 224 кандидати; Комуністична партія України – 214 кандидатів.

Найменшу кількість кандидатів у депутати в загальнодержавному багатомандатному виборчому окрузі висунули: Політична партія Всеукраїнське об'єднання «Громада» – 44 кандидати; Партія Пенсіонерів України – 43 кандидати; Партія «Руський блок» – 34 кандидати; ПОЛІТИЧНА ПАРТІЯ «УКРАЇНА МАЙБУТНЬОГО» – 30 кандидатів; Політична партія «Народно-трудовий союз України» – 17 кандидатів (Таблиця 6.1).

Згідно із Законом Центральна виборча комісія реєструвала кандидатів у депутати в загальнодержавному багатомандатному виборчому окрузі за умови отримання документів, передбачених частиною першою статті 54, зокрема:

1) заяви про реєстрацію кандидатів у депутати, підписаної керівником партії та скріпленої печаткою партії;

2) копій свідоцтва про реєстрацію партії та її статуту, засвідчених безоплатно Міністерством юстиції України після оголошення про початок виборчого процесу;

3) рішення вищого керівного органу партії, прийнятого відповідно до її статуту, про висунування кандидатів у депутати, яке повинно містити відомості про осіб, висунутих кандидатами у депутати із зазначенням їх прізвища, імені, по батькові, та бути засвідченим підписом керівника партії і скріпленим печаткою партії;

4) виборчого списку кандидатів у депутати від партії за формою, затвердженою Центральною виборчою комісією, на паперових носіях, який повинен містити відомості про осіб, висунутих кандидатами у депутати (прізвище, власне ім'я (всі власні імена) та по батькові (за наявності), число, місяць і рік народження, громадянство із зазначенням часу проживання на території України, відомості про освіту, посаду (заняття), місце роботи, місце проживання, партійність, наявність чи відсутність судимості) та бути засвідченим підписом керівника партії і скріпленим печаткою партії, та в електронному вигляді;

5) заяв осіб, включених до виборчого списку партії, про згоду балотуватися кандидатом у депутати від цієї партії із зобов'язанням у разі обрання депутатом припинити діяльність чи скласти представницький мандат, які відповідно до Конституції України та законів України несумісні з мандатом народного депутата України, та згоду на оприлюднення біографічних відомостей у зв'язку з участю у виборах, а також із зобов'язанням у разі обрання депутатом протягом місяця після офіційного оприлюднення результатів виборів передати в управління іншій особі належні їм підприємства та корпоративні права у порядку, встановленому законом (або зазначенням, що таких немає);

6) автобіографій осіб, на паперових носіях та в електронному вигляді, включених до виборчого списку партії, що обов'язково повинні містити: прізвище, власне ім'я (усі власні імена) та по батькові (за наявності), число, місяць, рік і місце народження, громадянство із зазначенням часу проживання на території України, відомості про освіту, трудову діяльність, посаду (заняття), місце роботи, громадську роботу (в тому числі на виборних посадах), партійність, склад сім'ї, адресу місця проживан-

ня, контактний номер телефону, відомості про наявність чи відсутність судимості;

7) декларації про майно, доходи, витрати і зобов'язання фінансового характеру за рік, що передує року початку виборчого процесу за формою, що визначається Законом України «Про засади запобігання і протидії корупції» кожного кандидата у депутати;

8) документа про внесення грошової застави відповідно до статті 56 цього Закону – дві тисячі мінімальних розмірів заробітної плати, що становило 2 млн 204 тис. грн;

9) 4-х фотографій кожного з кандидатів у депутати, включених до виборчого списку партії, розміром 4 x 6 сантиметрів на паперових носіях та в електронному вигляді;

10) ксерокопій першої та другої сторінок паспорта громадянина України кожного з кандидатів у депутати.

Разом із цими документами партія подає до Центральної виборчої комісії передвиборчу програму партії обсягом не більше 7 800 друкованих знаків на паперових носіях, засвідчену підписом керівника партії і скріплену печаткою партії, та в електронному вигляді, викладену державною мовою.

Варто зауважити, що відповідно до частини сьомої статті 58 Закону перелік та черговість кандидатів у депутати у виборчому списку, визначені партією, не можуть бути змінені після подання документів до Центральної виборчої комісії для реєстрації кандидатів у депутати у загальнодержавному багатомандатному виборчому окрузі.

У цей же термін до Центральної виборчої комісії для реєстрації кандидатів у депутати в одномандатних виборчих округах подали документи 87 партій. Центральна виборча комісія реєструвала кандидата у депутати, висунутого партією у відповідному одномандатному виборчому окрузі за умови отримання нею таких документів:

1) заяви про реєстрацію кандидата у депутати, підписаної керівником партії та скріпленої печаткою партії;

2) рішення вищого керівного органу партії, прийнятого відповідно до її статуту, про висування кандидата у депутати від партії, яке повинно містити відомості про особу, висунуту кандидатом у депутати, із зазначенням його прізвища, імені, по батькові;

3) заяви особи про згоду балотуватися кандидатом у депутати від цієї партії (за підписом відповідного кандидата) із зобов'язанням у разі обрання депутатом припинити діяльність чи скласти представницький мандат, які відповідно до Конституції України та законів України несумісні з мандатом народного депутата України, та згоду на оприлюднення біографічних відомостей у зв'язку з участю у виборах, а також із зобов'язанням у разі обрання депутатом протягом місяця після офіційного оприлюднення результатів виборів передати в управління іншій особі належні їй підприємства та корпоративні права у порядку, встановленому законом (або зазначенням, що таких немає);

4) автобіографії кандидата в депутати на паперовому носії та в електронному вигляді, що обов'язково повинна містити: прізвище, власне ім'я (всі власні імена) та по батькові (за наявності), число, місяць, рік і місце народження, громадянство із зазначенням часу проживання на території України, відомості про освіту, трудову діяльність, посаду (заняття), місце роботи, громадську роботу (в тому числі на виборних посадах), партійність, склад сім'ї, адресу місця проживання, контактний номер телефону, відомості про наявність чи відсутність судимості;

5) декларації про майно, доходи, витрати і зобов'язання фінансового характеру кандидата у депутати відповідно до статті 57 цього Закону (за рік, що передує року початку виборчого процесу, за формою, що визначається Законом України «Про засади запобігання і протидії корупції») кожного кандидата у депутати;

6) документа про внесення грошової застави відповідно до статті 56 цього Закону – 12 мінімальних розмірів заробітної плати, що становило 13 224 грн;

7) 4-х фотографій кандидата у депутати розміром 4 x 6 сантиметрів на паперових носіях та в електронному вигляді;

8) ксерокопії першої та другої сторінок паспорта громадянина України кандидата у депутати;

9) передвиборної програми кандидата у депутати в одномандатному окрузі обсягом до 3 900 друкованих знаків в електронному вигляді, викладеної державною мовою.

Найбільше кандидатів у депутати в одномандатних виборчих округах було висунуто Політичною партією «УДАР (Український Демократичний Альянс за Реформи) Віталія Кличка» – 225 кандидатів, Комуністичною партією України – 223 кандидата; Партією регіонів – 216 кандидатів, політичною партією Всеукраїнське об'єднання «Батьківщина» – 181 кандидат.

Найменше, лише по одному кандидату у депутати в одномандатних виборчих округах, було ви-

сунуто Всеукраїнською політичною партією «БРАТСТВО», Демократичною партією угорців України, Ліберально-демократичною партією України, Народною Екологічною партією, Партією вільних демократів, партією Всеукраїнське об'єднання «Єдина Родина», Партією «Реформи і порядок», Партією «РОДИНА», Політичною партією «Блокова партія», Політичною партією «Велика Україна».

Загалом партії висунули в одномандатних виборчих округах 1716 кандидатів у народні депутати України (Таблиці 6.2, 6.3).

Центральна виборча комісія реєструвала кандидатів у депутати, які балотувалися в одномандатному окрузі в порядку самовисування, за умови пред'явлення ними особисто одного із документів, передбачених пунктами 1 або 2 частини третьої статті 2 Закону, зокрема паспорта громадянина України або тимчасового посвідчення громадянина України (для осіб, недавно прийнятих до громадянства України) та отримання таких документів:

1) заяви про самовисування, датованої днем подання документів для реєстрації його кандидатом у депутати до Центральної виборчої комісії, із зобов'язанням у разі обрання депутатом припинити діяльність чи скласти представницький мандат, які відповідно до Конституції України та законів України несумісні з мандатом народного депутата України, та згоду на оприлюднення біографічних відомостей у зв'язку з участю у виборах, а також із зобов'язанням у разі обрання депутатом протягом місяця після офіційного оприлюднення результатів виборів передати в управління іншій особі належні йому підприємства та корпоративні права у порядку, встановленому законом (або зазначенням, що таких немає);

2) автобіографії кандидата в депутати на паперовому носії та в електронному вигляді, що обов'язково повинна містити: прізвище, власне ім'я (всі власні імена) та по батькові (за наявності), число, місяць, рік і місце народження, громадянство із зазначенням часу проживання на території України, відомості про освіту, трудову діяльність, посаду (заняття), місце роботи, громадську роботу (у тому числі на виборних посадах), партійність, склад сім'ї, адресу місця проживання, контактний номер телефону, відомості про наявність чи відсутність судимості;

3) декларації про майно, доходи, витрати і зобов'язання фінансового характеру кандидата у депутати відповідно до статті 57 Закону за рік, що передує року початку виборчого процесу за формою, що визначається Законом України «Про засади запобігання і протидії корупції» кожного кандидата у депутати;

4) документа про внесення грошової застави відповідно до статті 56 Закону – 12 мінімальних розмірів заробітної плати, що становило 13 224 грн;

5) 4-х фотографій кандидата у депутати розміром 4 x 6 сантиметрів на паперових носіях та в електронному вигляді;

6) ксерокопії першої та другої сторінок паспорта громадянина України кандидата у депутати;

7) передвиборної програми кандидата у депутати в одномандатному окрузі обсягом до 3 900 друкованих знаків, викладеної державною мовою, в електронному вигляді.

Правом самовисування під час чергових парламентських виборів скористалися 1714 виборців, які у визначений законом термін подали до Центральної виборчої комісії заяви про самовисування кандидатами у депутати (Таблиця 6.3).

Відповідно до Закону, якщо особа, включена партією до виборчого списку кандидатів у депутати, або особа, висунута партією кандидатом у депутати в одномандатному окрузі, на день подання заяви партії про реєстрацію кандидатів у депутати до Центральної виборчої комісії не подала заяви про згоду балотуватися кандидатом у депутати від цієї партії, така особа вважається виключеною з виборчого списку партії або такою, що відмовилась від балотування, з дня подання заяви партії відповідно до пункту 1 частини першої статті 54 чи частини другої статті 58 Закону. Заява такої особи про згоду балотуватися, подана після подання партією зазначеної заяви про реєстрацію кандидатів у депутати, не приймалася. Загалом до Центральної виборчої комісії не подали заяви про згоду балотуватися кандидатами у депутати від тієї чи іншої партії 69 осіб.

Такою, що відмовилася від балотування, відповідно до Закону вважається і особа, яка на день подання до Центральної виборчої комісії документів про реєстрацію її кандидатом у депутати в одномандатному окрузі в порядку самовисування не подала заяви про самовисування.

Водночас, за Законом особа, включена партією до виборчого списку партії, або висунута партією кандидатом у депутати в одномандатному окрузі, або яка висунута кандидатом у депутати в порядку самовисування, має право до дня реєстрації відкликати свою заяву про згоду балотуватися кандидатом у депутати. З моменту отримання Центральною виборчою комісією заяви про відкликання згоди

балотуватися кандидатом у депутати така особа вважається виключеною з виборчого списку партії, або такою, що відмовилась від балотування. Такі заяви до Комісії подали 9 кандидатів у депутати (Таблиця 6.1).

Законом визначено підстави для відмови в реєстрації кандидатів у депутати, зокрема:

- 1) включення однієї і тієї ж особи до декількох виборчих списків кандидатів у депутати від партій;
- 2) відсутність документів, зазначених у частині першій статті 54 чи частинах першій або другій статті 55 Закону;
- 3) припинення громадянства України кандидата у депутати;
- 4) вибуття особи, висунутої кандидатом у депутати, за межі України для проживання чи з метою отримання політичного притулку;
- 5) визнання особи, висунутої кандидатом у депутати, недієздатною;
- 6) набрання щодо особи, висунутої кандидатом у депутати, законної сили обвинувальним вироком суду за вчинення умисного злочину;
- 7) виявлення обставин, які позбавляють особу, висунуту кандидатом у депутати, права бути обраною депутатом відповідно до статті 9 Закону.

Особа, включена до кількох виборчих списків партій за її письмовими заявами про згоду балотуватися кандидатом у депутати від цих партій, рішенням Центральної виборчої комісії виключається з усіх виборчих списків, до яких вона була включена.

Законом передбачалося, що помилки та неточності, виявлені в поданих кандидатами у депутати на реєстрацію документах, підлягають виправленню і не є підставою для відмови в реєстрації кандидата у депутати. Зазначені помилки і неточності повинні бути виправлені кандидатом у дводенний строк з дня подання зазначених документів.

Рішення про реєстрацію кандидатів у депутати або про відмову в їх реєстрації Центральна виборча комісія відповідно до Закону приймала не пізніше як на п'ятий день з дня прийняття заяви про реєстрацію кандидатів у депутати та доданих до неї необхідних документів.

Загалом на чергових виборах народних депутатів України 28 жовтня 2012 року Центральною виборчою комісією було зареєстровано 5773 кандидати у депутати, з них: 2643 кандидати – висунуті партіями в загальнодержавному багатомандатному виборчому окрузі; 1710 кандидатів – висунутих партіями в одномандатних виборчих округах; 1420 кандидатів – висунутих в порядку самовисування в одномандатних виборчих округах (Таблиці 6.1, 6.2, 6.3).

Статтею 61 Закону врегульовано порядок і підстави для скасування реєстрації кандидата (кандидатів) у депутати.

Центральна виборча комісія скасовувала реєстрацію кандидата у депутати в разі звернення кандидата у депутати із письмовою заявою про відмову від балотування; звернення партії про скасування рішення щодо реєстрації кандидатів у депутати відповідно до рішення, прийнятого у порядку, передбаченому її статутом. Саме з цих підстав під час проведення виборчої кампанії з чергових виборів народних депутатів України скасовано реєстрацію 566 кандидатів у депутати. З них 89 кандидатів – висунутих партіями в загальнодержавному багатомандатному виборчому окрузі, 208 кандидатів у депутати – висунутих партіями в одномандатних виборчих округах; 269 кандидатів, що балотувалися в порядку самовисування.

Зокрема, до Центральної виборчої комісії 15 жовтня 2012 року надійшла заява Політичної партії Українська платформа «СОБОР» разом із рішенням XIX з'їзду цієї партії від 13 жовтня 2012 року № 22 про скасування рішення щодо реєстрації кандидатів у депутати, включених до виборчого списку Політичної партії Українська платформа «СОБОР», у загальнодержавному багатомандатному виборчому окрузі. На підставі цієї заяви Центральна виборча комісія постановою від 15 жовтня 2012 року № 1468 скасувала реєстрацію кандидатів у депутати, включених до виборчого списку Політичної партії Українська платформа «СОБОР» у загальнодержавному багатомандатному виборчому окрузі.

Таким чином, у виборчих перегонах 28 жовтня 2012 року в загальнодержавному багатомандатному виборчому окрузі балотувалися кандидати у депутати, включені до виборчих списків від 22 партій (Таблиця 6.4).

Загальна кількість кандидатів у депутати, зареєстрованих Центральною виборчою комісією станом на день голосування 28 жовтня 2012 року, становила 5296 осіб. З них – 2554 кандидати у депутати, висунутих партіями в загальнодержавному багатомандатному виборчому окрузі, 1502 кандидати у депутати, висунутих партіями в одномандатних виборчих округах; 1151 кандидат, що балотувався в порядку самовисування (Таблиці 6.5, 6.6).

Таблиця 6.1

ВІДОМОСТІ
про результати розгляду заяв політичних партій про реєстрацію кандидатів у народні депутати України
у загальнодержавному багатомандатному виборчому окрузі

№ з/п	Назва політичної партії	Кількість осіб, включених до виборчого списку політичної партії	Кількість осіб, які відкликали свої заяви про згоду балотуватися кандидатами у народні депутати України до дня реєстрації	Кількість осіб, які вважаються виключеними з виборчого списку кандидатів у народні депутати України відповідно до постанов Центральної виборчої комісії	Дата та номер постанови Центральної виборчої комісії про осіб, які вважаються виключеними з виборчого списку кандидатів у народні депутати України	Кількість осіб, включених до виборчого списку політичної партії, яким відмовлено в реєстрації кандидатом у народні депутати України	Дата та номер постанови Центральної виборчої комісії про відмову в реєстрації кандидатів у народні депутати України	Загальна кількість зареєстрованих кандидатів у народні депутати України у виборчому списку	Дата та номер постанови Центральної виборчої комісії про реєстрацію кандидатів у народні депутати України
1	Комуністична партія України	214	0	0	03.08.2012 № 135	214	03.08.2012 № 135	214	03.08.2012 № 135
2	Партія регіонів	224	1	0	07.08.2012 № 180	223	07.08.2012 № 180	223	07.08.2012 № 180
3	Політична партія «Зелені»	61	1	0	07.08.2012 № 184	60	07.08.2012 № 184	60	07.08.2012 № 184
4	Політична партія Всеукраїнське об'єднання «Батьківщина»	225	0	13	06.08.2012 № 169	2	08.08.2012 № 216	210	08.08.2012 № 202
5	Політична партія «УДАР (Український Демократичний Альянс за Реформи) Віталія Кличка»	225	0	10	07.08.2012 № 192	0	08.08.2012 № 204	215	08.08.2012 № 204
6	Політична партія Всеукраїнське об'єднання «Свобода»	225	0	5	10.08.2012 № 231	1	10.08.2012 № 263	219	10.08.2012 № 232
7	Політична партія Всеукраїнське об'єднання «Громада»	44	0	1	10.08.2012 № 235	1	10.08.2012 № 259	42	10.08.2012 № 236

РОЗДІЛ 6. ВИСУВАННЯ ТА РЕЄСТРАЦІЯ КАНДИДАТІВ У НАРОДНІ ДЕПУТАТИ

Продовження таблиці 6.1

№ з/п	Назва політичної партії	Кількість осіб, включених до виборчого списку політичної партії	Кількість осіб, включених до виборчого списку політичної партії, які відкликали свої заяви про згоду балотуватися кандидатами у народні депутати України до дня реєстрації	Кількість осіб, які вважались виключеними з виборчого списку кандидата у народні депутати України відповідно до постанов Центральної виборчої комісії	Дата та номер постанови Центральної виборчої комісії про осіб, які вважались виключеними з виборчого списку кандидатів у народні депутати України	Кількість осіб, включених до виборчого списку політичної партії, яким відмовлено в реєстрації кандидатом у народні депутати України	Дата та номер постанови Центральної виборчої комісії про відмову в реєстрації кандидатів у народні депутати України	Загальна кількість зареєстрованих кандидатів у народні депутати України у виборчому списку	Дата та номер постанови Центральної виборчої комісії про реєстрацію кандидатів у народні депутати України
8	Політична партія «НОВА ПОЛІТИКА»	69	0	0	11.08.2012 № 269	0	11.08.2012 № 269	69	11.08.2012 № 269
9	Партія Наталії Королевської «Україна – Вперед!»	150	0	1	11.08.2012 № 271	0	11.08.2012 № 272	149	11.08.2012 № 272
10	Ліберальна партія України	56	0	0		0	11.08.2012 № 275	56	11.08.2012 № 275
11	ПОЛІТИЧНА ПАРТІЯ «УКРАЇНА МАЙБУТНЬОГО»	30	0	0		0	13.08.2012 № 309	30	13.08.2012 № 309
12	Партія Пенсіонерів України	43	0	0		0	14.08.2012 № 346	43	14.08.2012 № 346
13	Політична партія «Наша Україна»	221	2	34	15.08.2012 № 388	0	15.08.2012 № 389	185	15.08.2012 № 389
14	Українська партія «Зелена планета»	225	0	0		0	15.08.2012 № 391	225	15.08.2012 № 391
15	Політична партія Українська платформа «СОБОР»	59	0	0		0	15.08.2012 № 392	59	15.08.2012 № 392
16	Радикальна Партія Олега Ляшка	150	2	0		9	16.08.2012 № 458, № 459	139	16.08.2012 № 435
17	Партія «Руський блок»	34	0	0		0	17.08.2012 № 468	34	17.08.2012 № 468

Чергові вибори до Верховної Ради України 2012 року

Продовження таблиці 6.1

№ з/п	Назва політичної партії	Кількість осіб, включених до виборчого списку політичної партії	Кількість осіб, які відкликали свої заяви про згоду, які відкликалися кандидатами у народні депутати України до дня реєстрації	Кількість осіб, які вважаються включеними з виборчого списку України	Кількість осіб, включених до виборчого списку політичної партії, яким відмовлено в реєстрації кандидатам у народні депутати України	Дата та номер постанови Центральної виборчої комісії про відмову в реєстрації кандидатів у народні депутати України	Загальна кількість зареєстрованих кандидатів у народні депутати України у виборчому списку	Дата та номер постанови Центральної виборчої комісії про реєстрацію кандидатів у народні депутати України
18	Соціалістична партія України	156	0	0	0	17.08.2012 № 470	156	17.08.2012 № 470
19	Партія Політичне об'єднання «Рідна Вітчизна»	106	0	0	0	17.08.2012 № 472	106	17.08.2012 № 472
20	Політична партія «Народно-трудовий союз України»	17	0	0	0	17.08.2012 № 474	17	17.08.2012 № 474
21	Партія Зелених України	78	0	0	0	17.08.2012 № 475	78	17.08.2012 № 475
22	Політична партія Українська Національна Асамблея	172	3	5	50	18.08.2012 № 512 (зі змінами, внесеними постановою Центральної виборчої комісії від 25.08.2012 № 593)	114	18.08.2012 № 504 (зі змінами, внесеними постановою Центральної виборчої комісії від 25.08.2012 № 593)
УСЬОГО		2784	9	69	63		2643	

Таблиця 6.2

ПЕРЕЛІК
 політичних партій, кандидати у народні депутати України від яких зареєстровані
 Центральною виборчою комісією в одномандатних виборчих округах

№ з/п	Назва політичної партії	Кількість осіб, висунутих політичною партією кандидатами у народні депутати України в одномандатних виборчих округах	Номери одномандатних виборчих округів, в яких висунуто кандидата у народні депутати України від політичної партії	Загальна кількість зареєстрованих кандидатів у народні депутати України, висунутих політичною партією в одномандатних виборчих округах	Кількість кандидатів у народні депутати України, реєстрацію яких скасовано	Кількість кандидатів у народні депутати України в одномандатних виборчих округах, висунутих політичною партією, станом на день виборів 28.10.2012	Номери одномандатних виборчих округів, в яких балувалися кандидати у народні депутати України від політичної партії станом на день виборів 28.10.2012
1.	Аграрна партія України	11	47, 90–98, 115	11	8	3	47, 95, 115
2.	Всеукраїнська партія трудящих	1	4	1	1	0	
3.	Всеукраїнська політична партія «БРАТСТВО»	1	99	1	0	1	99
4.	Демократична партія угорців України	1	221	1	0	1	221
5.	«КМКС» Партія угорців України	3	68–69, 73	3	0	3	68–69, 73
6.	Комуністична партія України	223	1–15, 17, 19–225	223	3	220	1–15, 17, 19–61, 63–89, 91–134, 136–225
7.	Ліберальна партія України	9	62, 90–92, 94–98	9	6	3	62, 95, 98
8.	Ліберально-демократична партія України	1	164	1	0	1	164
9.	Молодіжна партія України	16	2–6, 9, 90–98, 220	16	7	9	2–3, 5, 9, 92–95, 220
10.	Народна Екологічна партія	1	4	1	0	1	4
11.	Народна Партія	62	3–7, 9, 13, 15, 25, 27, 29–30, 35, 45, 52, 56–61, 65–66, 71, 73, 78, 90–92, 94, 101, 104, 107, 109, 116, 118–120, 122, 124–126, 134, 144–145, 154, 156–157, 159–161, 165, 169, 184, 191, 200–202, 206, 209, 224–225	62	4	58	3–7, 9, 13, 15, 25, 27, 29–30, 35, 45, 52, 56–58, 60–61, 65–66, 73, 78, 90–92, 94, 101, 104, 107, 109, 116, 118–120, 122, 125–126, 134, 144–145, 154, 156–157, 159–161, 165, 184, 191, 200–202, 206, 209, 224–225

РОЗДІЛ 6. ВИСУВАННЯ ТА РЕЄСТРАЦІЯ КАНДИДАТІВ У НАРОДНІ ДЕПУТАТИ

Продовження таблиці 6.2

№ з/п	Назва політичної партії	Кількість осіб, висунутих політичною партією кандидатами у народні депутати України в одномандатних виборчих округах	Номери одномандатних виборчих округів, в яких висунуто кандидата у народні депутати України від політичної партії	Загальна кількість зареєстрованих кандидатів у народні депутати України, висунутих партією в одномандатних виборчих округах	Кількість кандидатів у народні депутати України, реєстрацію яких скасовано	Кількість кандидатів у народні депутати України в одномандатних виборчих округах, станом на день виборів 28.10.2012	Номери одномандатних виборчих округів, в яких балотувалися кандидати у народні депутати України від політичної партії станом на день виборів 28.10.2012
21.	Партія «Об'єднані ліві і селяни»	14	1-10, 75, 166, 185, 214	14	0	14	1-10, 75, 166, 185, 214
22.	Партія Пенсіонерів України	12	90-95, 97-98, 131, 187, 190-191	12	6	6	90, 93-94, 97, 187, 190
23.	партія Політичне об'єднання «Рідна Вітчизна»	7	23, 47, 104, 112, 163, 195, 197	7	1	6	23, 47, 112, 163, 195, 197
24.	Партія регіонів	216	1-17, 19-64, 66-77, 79-133, 135-139, 141-143, 146, 148-206, 208-225	216	12	204	1, 3-17, 19-64, 66-77, 79-89, 92-97, 99-133, 135-139, 141-143, 146, 148-151, 153, 155-165, 167-186, 188-192, 194, 196-206, 210-225
25.	Партія «Реформи і порядок»	1	82	1	1	0	
26.	Партія «РОДИНА»	1	116	0	0	0	
27.	Партія «Руський блок»	10	43, 54, 128-129, 143, 168, 172, 223-225	10	0	10	43, 54, 128-129, 143, 168, 172, 223-225
28.	Партія «Сам за себе»	2	64	1	0	1	64
29.	Партія «Солідарність жінок України»	11	90-98, 205, 220	11	4	7	91, 93-96, 205, 220
30.	Партія «Соціалістична Україна»	10	90-98, 214	10	6	4	92-93, 97, 214
31.	Партія «Союз»	14	2-4, 7-8, 10, 36, 99, 109, 130, 140, 177, 183, 212	14	1	13	2-3, 7-8, 10, 36, 99, 109, 130, 140, 177, 183, 212
32.	Патріотична партія України	9	4, 23-24, 28, 36, 89, 92, 188, 217	9	1	8	23-24, 28, 36, 89, 92, 188, 217
33.	Політична партія «Блокова партія»	1	91	1	0	1	91

Продовження таблиці 6.2

№ з/п	Назва політичної партії	Кількість осіб, висунутих політичною партією кандидатами у народні депутати України в одномандатних виборчих округах	Номери одномандатних виборчих округів, в яких висунуто кандидатів у народні депутати України від політичної партії	Загальна кількість зареєстрованих кандидатів у народні депутати України, висунутих політичною партією в одномандатних виборчих округах	Кількість кандидатів у народні депутати України, рестрацію яких скасовано	Кількість депутатів України в одномандатних виборчих округах, висунутих політичною партією, станом на день виборів 28.10.2012	Номери одномандатних виборчих округів, в яких багатовалася кандидати у народні депутати України від політичної партії станом на день виборів 28.10.2012
34.	Політична партія «Велика Україна»	1	106	1	0	1	106
35.	Політична партія «Вітчизна»	4	127, 133, 213, 225	4	0	4	127, 133, 213, 225
36.	політична партія Всеукраїнське об'єднання «Батьківщина»	181	1-2, 4-9, 11, 13-14, 16, 18, 20-23, 25, 27, 30-36, 39-44, 46-52, 54-62, 64-66, 68-71, 73-76, 78-82, 84-86, 88-89, 91-101, 103-107, 109-115, 117, 120-124, 126, 128-130, 132-136, 138-140, 142-144, 146-149, 151, 153-157, 160-162, 165-173, 175-178, 180-184, 186-188, 190-197, 199-202, 204-208, 210-214, 216-222, 224-225	181	29	152	1-2, 4-9, 11, 13-14, 16, 18, 20-23, 25, 27, 30-36, 39-44, 46-48, 51-52, 55-62, 64-66, 68-70, 73-76, 80-82, 84-86, 88-89, 91-96, 99-101, 103, 106-107, 109, 111-115, 117, 120-124, 126, 128, 130, 132-136, 138, 140, 142, 146-147, 149, 153-157, 161-162, 165-170, 175, 177-178, 180, 182, 184, 186-188, 190-197, 199-202, 205-208, 210-213, 216-222, 224-225
37.	Політична партія Всеукраїнське об'єднання «Громада»	4	36, 183, 212, 224	4	0	4	36, 183, 212, 224
38.	політична партія Всеукраїнське об'єднання «Свобода»	35	3, 12, 15, 19, 28, 37-38, 53, 67, 72, 77, 83, 87, 90, 102, 108, 116, 118-119, 125, 127, 137, 145, 152, 159, 163-164, 174, 185, 189, 198, 203, 209, 215, 223	35	0	35	3, 12, 15, 19, 28, 37-38, 53, 67, 72, 77, 83, 87, 90, 102, 108, 116, 118-119, 125, 127, 137, 145, 152, 159, 163-164, 174, 185, 189, 198, 203, 209, 215, 223

РОЗДІЛ 6. ВИСУВАННЯ ТА РЕЄСТРАЦІЯ КАНДИДАТІВ У НАРОДНІ ДЕПУТАТИ

Продовження таблиці 6.2

№ з/п	Назва політичної партії	Кількість осіб, висунутих політичною партією кандидатами у народні депутати України в одномандатних виборчих округах	Номери одномандатних виборчих округів у яких висунуто кандидатів у народні депутати України від політичної партії	Загальна кількість зареєстрованих кандидатів у народні депутати України, висунутих партією в одномандатних виборчих округах	Кількість кандидатів у народні депутати України, реєстрацію яких скасовано	Кількість кандидатів у народні депутати України в одномандатних виборчих округах, висунутих політичною партією, станом на день виборів 28.10.2012	Номери одномандатних виборчих округів, в яких балотувалися кандидати у народні депутати України від політичної партії станом на день виборів 28.10.2012
39.	Політична партія «Всеукраїнське об'єднання «ЦЕНТР»	1	2	1	0	1	2
40.	Політична партія «Громадянська позиція»	1	80	1	0	1	80
41.	Політична партія «Держава»	18	1-10, 90-95, 97-98	18	4	14	1-10, 91, 93-94, 97
42.	Політична партія «Духовна Україна»	2	115, 133	2	0	2	115, 133
43.	Політична партія «Європейська партія України»	5	22, 48, 86, 149, 161	5	0	5	22, 48, 86, 149, 161
44.	Політична партія «Європейська платформа»	1	13	1	0	1	13
45.	політична партія Єдиний Центр	9	67, 69, 71-73, 127, 184, 200, 217	9	0	9	67, 69, 71-73, 127, 184, 200, 217
46.	Політична партія «Закон і порядок»	1	68	1	0	1	68
47.	Політична партія «Зелені»	20	1-10, 44, 47, 84, 95-96, 98, 157-158, 176, 180	20	2	18	1-7, 9-10, 44, 84, 95-96, 98, 157-158, 176, 180
48.	Політична партія «Інтернет партія України»	1	222	1	0	1	222
49.	Політична Партія «Козацька Українська Партія»	2	198, 221	2	1	1	221
50.	політична партія Конгрес Українських Націоналістів	26	11-13, 16, 76, 80, 94, 97, 101, 115, 117, 120-121, 124-124-125, 165, 167, 172-174, 186, 204, 206, 210, 214, 216	26	1	25	11-13, 16, 76, 80, 94, 97, 101, 117, 120-121, 124-125, 165, 167, 172-174, 186, 204, 206, 210, 214, 216

Продовження таблиці 6.2

№ з/п	Назва політичної партії	Кількість осіб, висунутих політичною партією кандидатами у народні депутати України в одномандатних виборчих округах	Кількість народних депутатів України в одномандатних виборчих округах	Кількість народних депутатів України, рєєстрованих у загальній кількості народних депутатів України, висунутих політичною партією в одномандатних виборчих округах	Загальна кількість зарєєстрованих кандидатів у народні депутати України, висунутих політичною партією в одномандатних виборчих округах	Кількість народних депутатів України, рєєстрованих у загальній кількості народних депутатів України, висунутих політичною партією в одномандатних виборчих округах	Кількість кандидатів у народні депутати України в одномандатних виборчих округах, висунутих політичною партією, станом на день виборів 28.10.2012	Кількість кандидатів у народні депутати України в одномандатних виборчих округах, висунутих політичною партією, станом на день виборів 28.10.2012	Номери одномандатних виборчих округів, в яких народні депутати України балотувалися кандидатів у народні депутати України від політичної партії станом на день виборів 28.10.2012
51.	Політична партія Ліберальна Україна	1	1	0	1	0	1	212	212
52.	Політична партія малого і середнього бізнесу України	2	2	0	2	0	2	95, 191	95, 191
53.	Політична партія «Мерітокрагічна партія України»	4	4	0	4	0	4	19, 201, 220, 222	19, 201, 220, 222
54.	Політична партія «Молода Україна»	4	4	0	4	0	4	212, 217-218, 220	212, 217-218, 220
55.	Політична партія «Молодь до ВЛАДИ»	1	1	0	1	0	1	222	222
56.	Політична партія «Народна воля»	1	1	0	0	0	0	210	
57.	Політична партія «Народна ініціатива»	20	20	6	20	6	14	1-10, 90-98, 220	1-5, 7-10, 93-96, 220
58.	політична партія «Народна партія вклядників та соціального захисту»	2	2	0	2	0	2	105, 109	105, 109
59.	політична партія Народний Рух України	2	2	1	2	1	1	10, 45	45
60.	Політична партія «Народно-грудовий союз України»	3	3	0	3	0	3	48, 76, 112	48, 76, 112
61.	політична партія «Наша Україна»	29	29	4	29	4	25	14, 37, 57, 60, 75, 77, 85-87, 89, 95, 98, 101-102, 117, 119, 122, 126, 148-149, 154, 156, 161, 192, 194, 212, 220, 222-223	14, 37, 57, 60, 75, 77, 85-87, 89, 95, 101-102, 117, 119, 122, 126, 148-149, 156, 161, 192, 212, 220, 223
62.	Політична партія «НОВА ПОЛІТИКА»	26	26	0	26	0	26	1-4, 6-10, 13, 24, 28, 30, 32, 35, 38, 54, 65, 84, 105, 117, 126, 145, 171, 198, 201	1-4, 6-10, 13, 24, 28, 30, 32, 35, 38, 54, 65, 84, 105, 117, 126, 145, 171, 198, 201

РОЗДІЛ 6. ВИСУВАННЯ ТА РЕЄСТРАЦІЯ КАНДИДАТІВ У НАРОДНІ ДЕПУТАТИ

Продовження таблиці 6.2

№ з/п	Назва політичної партії	Кількість осіб, висунутих політичною партією кандидатами у народні депутати України в одномандатних виборчих округах	Номери одномандатних виборчих округів, в яких висунуто кандидатів у народні депутати України від політичної партії	Загальна кількість зареєстрованих кандидатів у народні депутати України, висунутих партією в одномандатних виборчих округах	Кількість кандидатів у народні депутати України, реєстрацію яких скасовано	Кількість кандидатів у народні депутати України в одномандатних виборчих округах, висунутих політичною партією, станом на день виборів 28.10.2012	Номери одномандатних виборчих округів, в яких балотувалися кандидати у народні депутати України від політичної партії станом на день виборів 28.10.2012
63.	Політична партія «Партія Народний порядок»	1	220	1	0	1	220
64.	Політична партія «Права воля України»	1	4	1	0	1	4
65.	Політична партія «Правда»	1	99	1	0	1	99
66.	Політична партія «Рідне місто»	2	64, 91	0	0	0	
67.	Політична партія «Руська Єдність»	5	1-2, 4, 6, 10	5	1	4	1-2, 6, 10
68.	Політична партія «Соціал-Патріотична Асамблея Слов'ян»	1	185	1	0	1	185
69.	Політична партія «Союз анархістів України»	2	94, 136	2	0	2	94, 136
70.	Політична партія «Справедлива Україна»	14	90-98, 128, 130-131, 206, 212	14	8	6	93, 95, 130-131, 206, 212
71.	Політична партія «УДАР (Український Демократичний Альянс за Реформи) Віталія Кличка»	225	1-225	224	41	183	1-12, 14, 16, 18-23, 25-58, 60-61, 63, 65-69, 71-79, 81-87, 89-91, 95-111, 113-120, 123, 125-128, 131-133, 135-140, 142-146, 148, 150-151, 154-155, 158, 160, 163-167, 170-172, 174-176, 178-179, 181, 183-195, 197-199, 201-207, 209, 211-217, 220-225

РОЗДІЛ 6. ВИСУВАННЯ ТА РЕЄСТРАЦІЯ КАНДИДАТІВ У НАРОДНІ ДЕПУТАТИ

Продовження таблиці 6.2

№ з/п	Назва політичної партії	Кількість осіб, висунутих політичною партією кандидатами у народні депутати України в одномандатних виборчих округах	Номери одномандатних виборчих округів, в яких висунуто кандидатів у народні депутати України від політичної партії	Зареєстрованих кандидатів у народні депутати України, висунутих партією в одномандатних виборчих округах	Кількість кандидатів у народні депутати України, реєстрацію яких скасовано	Кількість кандидатів у народні депутати України в одномандатних виборчих округах, станом на день виборів 28.10.2012	Номери одномандатних виборчих округів, в яких балотувалися кандидати у народні депутати України від політичної партії станом на день виборів 28.10.2012
80.	Соціально-екологічна партія «Союз. Чорнобиль. Україна.»	18	157-162, 168, 170-171, 173, 177, 179, 183, 185, 190, 194-198, 203, 208-210, 212, 216	18	5	13	170-171, 173, 177, 179, 183, 185, 190, 195-198, 203, 208, 210, 212, 216
81.	Українська морська партія	19	1-10, 90-95, 97-98	19	6	13	1-10, 93, 95, 97 1-10, 90, 94-95
82.	Українська Народна Партія	37	15, 19, 21-23, 43-44, 49-50, 54, 71-72, 83, 93, 99-100, 129, 137, 144-145, 151-156, 162-165, 193, 199, 201, 208, 211, 213, 218	37	3	34	15, 19, 21-23, 43-44, 49-50, 54, 71-72, 93, 99-100, 129, 137, 144-145, 151-156, 162-165, 193, 201, 208, 211, 218
83.	Українська Національна Консервативна партія	6	115, 117, 120-122, 124	6	1	5	115, 117, 121-122, 124
84.	Українська партія	2	69, 86	2	0	2	69, 86
85.	Українська партія «Зелена планета»	18	1-10, 68, 86, 119, 121, 125-126, 167, 200	18	0	18	1-10, 68, 86, 119, 121, 125-126, 167, 200
86.	Українська політична партія «Християнський рух»	1	211	1	0	1	211
87.	Християнсько-демократична партія України	3	99, 115, 216	3	0	3	99, 115, 216
	РАЗОМ		1716	1710	208	1502	

Таблиця 6.3

ВІДОМОСТІ
про результати розгляду Центральною виборчою комісією заяв
про реєстрацію кандидатами у народні депутати України в одномандатних виборчих округах

Номер одномандатного виборчого округу	Загальна кількість поданих до Центральної виборчої комісії заяв про реєстрацію кандидатів у народні депутати України в одномандатному виборчому окрузі	Кількість осіб, які відкликали заяви про згоду балотуватись чи про самовисування до дня реєстрації	Кількість заяв, за результатами розгляду яких було відмовлено в реєстрації кандидатів у народні депутати України	Кількість заяв, за результатами розгляду яких було зареєстровано кандидатів у народні депутати України в одномандатному виборчому окрузі	З них:				у тому числі:			
					кількість заяв, які були відкликани про згоду балотуватись у народні депутати України до дня реєстрації	кількість заяв, за результатами розгляду яких було відмовлено в реєстрації кандидатів у народні депутати України	кількість заяв, за результатами розгляду яких було зареєстровано кандидатів у народні депутати України в одномандатному виборчому окрузі, висунутих партіями, про згоду балотуватись у народні депутати України до дня реєстрації	кількість заяв, за результатами розгляду яких було відмовлено в реєстрації кандидатів у народні депутати України	кількість заяв, за результатами розгляду яких було зареєстровано кандидатів у народні депутати України в одномандатному виборчому окрузі, висунутих політичною партією	кількість заяв про реєстрацію кандидатів у народні депутати України в одномандатному виборчому окрузі, поданих до Центральної виборчої комісії самовисуваннями	кількість заяв про самовисування, які були відкликани до дня реєстрації	кількість заяв, за результатами розгляду яких було відмовлено в реєстрації кандидатів у народні депутати України
Автономна Республіка Крим (виборчих округів – 10)												
1	20	0	0	16	0	0	0	16	4	0	0	4
2	23	0	0	19	0	0	0	19	4	0	0	4
3	21	0	0	17	0	0	0	17	4	0	0	4
4	33	0	1	26	0	0	0	26	7	0	1	6
5	19	0	0	15	0	0	0	15	4	0	0	4
6	21	0	1	17	0	0	0	17	4	0	1	3
7	18	0	0	17	0	0	0	17	1	0	0	1
8	16	0	0	16	0	0	0	16	0	0	0	0
9	19	0	0	16	0	0	0	16	3	0	0	3
10	26	0	1	17	0	0	0	17	9	0	1	8
Усього	216	0	3	176	0	0	0	176	40	0	3	37
Вінницька область (виборчих округів – 8)												
11	13	0	3	6	0	0	0	6	7	0	3	4

Номер одномандатного виборчого округу	Загальна кількість поданих до Центральної виборчої комісії заяв про реєстрацію кандидатів у народні депутати України в одномандатному виборчому окрузі	Кількість осіб, які відкликали заяви про згоду балотуватись чи про самовисування до дня реєстрації	Кількість заяв, за результатами позляду яких було відмовлено в реєстрації кандидатів у народні депутати України	Кількість заяв, за результатами позляду яких було зареєстровано кандидатів у народні депутати України в одномандатному виборчому окрузі	3 нин:			у тому числі:			у тому числі:		
					кількість заяв, які були відкликані партіями, про згоду балотуватись кандидатів у народні депутати України до дня реєстрації	кількість заяв, за результатами позляду яких було відмовлено в реєстрації кандидатів у народні депутати України	кількість заяв, за результатами позляду яких було зареєстровано кандидатів у народні депутати України в одномандатному виборчому окрузі, висунутих політичною партією	кількість заяв, які були відкликані партіями, про згоду балотуватись кандидатів у народні депутати України до дня реєстрації	кількість заяв, за результатами позляду яких було відмовлено в реєстрації кандидатів у народні депутати України	кількість заяв, за результатами позляду яких було зареєстровано кандидатів у народні депутати України в одномандатному виборчому окрузі, висунутих політичною партією	кількість заяв про реєстрацію кандидатів у народні депутати України в одномандатному виборчому окрузі, поданих до Центральної виборчої комісії самовисуванням	кількість заяв про самовисування, які були відкликані до дня реєстрації	кількість заяв, за результатами позляду яких було відмовлено в реєстрації кандидатів у народні депутати України
24	24	1	1	7	0	0	7	17	1	1	1	15	
25	8	0	0	6	0	0	6	2	0	0	0	2	
26	8	0	0	6	0	0	6	2	0	0	0	2	
27	20	0	0	8	0	0	8	12	0	0	0	12	
28	22	0	1	7	0	0	7	15	0	1	1	14	
29	21	0	4	6	0	0	6	15	0	4	4	11	
30	25	0	4	7	0	0	7	18	0	4	4	14	
31	17	0	1	5	0	0	5	12	0	1	1	11	
32	8	0	0	7	0	0	7	1	0	0	0	1	
33	11	0	3	4	0	0	4	7	0	3	3	4	
34	9	0	0	6	0	0	6	3	0	0	0	3	
35	13	0	3	7	0	0	7	6	0	3	3	3	
36	10	0	1	7	0	0	7	3	0	1	1	2	
37	15	0	2	8	0	0	8	7	0	2	2	5	
38	16	0	3	7	0	0	7	9	0	3	3	6	

Дніпропетровська область (виборчих округів – 17)

РОЗДІЛ 6. ВИСУВАННЯ ТА РЕЄСТРАЦІЯ КАНДИДАТІВ У НАРОДНІ ДЕПУТАТИ

Продовження таблиці 6.3

Номер одномандатного виборчого округу	3 них:										у тому числі:					у тому числі:				
	Загальна кількість поданих до Центральної виборчої комісії заяв про реєстрацію кандидатів у народні депутати України в одномандатному виборчому окрузі	Кількість осіб, які відкликали заяви про згоду балотуватись чи про самовисування для дня реєстрації	Кількість заяв, за результатами розгляду яких було відмовлено в реєстрації кандидатів у народні депутати України	Кількість заяв, за результатами розгляду яких було зареєстровано кандидатів у народні депутати України в одномандатному виборчому окрузі	Кількість заяв, які були відкриті, про згоду балотуватися кандидатів у народні депутати України для дня реєстрації	Кількість заяв, за результатами розгляду яких було відмовлено в реєстрації кандидатів у народні депутати України	Кількість заяв, за результатами розгляду яких було зареєстровано кандидатів у народні депутати України в одномандатному виборчому окрузі, висунутих політичною партією	Кількість заяв про реєстрацію кандидатів у народні депутати України в одномандатному виборчому окрузі, поданих до Центральної виборчої комісії особами, висунутими шляхом самовисування	Кількість заяв про самовисування, які були відкриті для дня реєстрації	Кількість заяв, за результатами розгляду яких було відмовлено в реєстрації кандидатів у народні депутати України	Кількість заяв, за результатами розгляду яких було зареєстровано кандидатів у народні депутати України в одномандатному виборчому окрузі, висунутих шляхом самовисування	Кількість заяв, за результатами розгляду яких було відмовлено в реєстрації кандидатів у народні депутати України	Кількість заяв, за результатами розгляду яких було зареєстровано кандидатів у народні депутати України в одномандатному виборчому окрузі	Кількість заяв, за результатами розгляду яких було відмовлено в реєстрації кандидатів у народні депутати України	Кількість заяв, за результатами розгляду яких було зареєстровано кандидатів у народні депутати України в одномандатному виборчому окрузі	Кількість заяв, за результатами розгляду яких було відмовлено в реєстрації кандидатів у народні депутати України	Кількість заяв, за результатами розгляду яких було зареєстровано кандидатів у народні депутати України в одномандатному виборчому окрузі			
39	8	0	1	7	0	0	5	0	0	5	3	0	0	1	0	2				
40	9	0	0	9	0	0	4	0	0	4	5	0	0	0	0	5				
Усього	244	1	24	219	0	0	107	0	107	137	1	24	112	1	24	112				
Донецька область (виборчих округів – 21)																				
41	5	0	1	4	0	0	4	0	0	4	1	0	0	1	0	0				
42	9	0	3	6	0	0	5	0	0	5	4	0	0	3	1	1				
43	18	0	1	17	0	0	7	0	0	7	11	0	0	1	10	10				
44	10	0	1	9	0	0	6	0	0	6	4	0	0	1	3	3				
45	7	0	2	5	0	0	5	0	0	5	2	0	0	2	0	0				
46	6	0	0	6	0	0	4	0	0	4	2	0	0	0	2	2				
47	11	0	0	11	0	0	9	0	0	9	2	0	0	0	2	2				
48	7	0	0	7	0	0	6	0	0	6	1	0	0	0	1	1				
49	5	0	0	5	0	0	5	0	0	5	0	0	0	0	0	0				
50	5	0	0	5	0	0	5	0	0	5	0	0	0	0	0	0				
51	14	0	1	13	0	0	5	0	0	5	9	0	0	1	8	8				
52	11	0	0	11	0	0	6	0	0	6	5	0	0	0	0	5				

Номер одномандатного виборчого округу	Загальна кількість поданих до Центральної виборчої комісії заяв про реєстрацію кандидатів у народні депутати України в одномандатному виборчому окрузі	Кількість осіб, які відкликалися чи про самовисування до дня реєстрації	Кількість заяв, за результатами позляду яких було відмовлено в реєстрації кандидатів у народні депутати України	Кількість заяв, за результатами позляду яких було зареєстровано кандидатів у народні депутати України в одномандатному виборчому окрузі	З них:						у тому числі:			
					кількість заяв, які були відкликані, про отримання пар-тими, про отримання пар-кандидатом у народні депутати України до дня реєстрації	кількість заяв, за результатами позляду яких було відмовлено в реєстрації кандидатів у народні депутати України	кількість заяв, за результатами позляду яких було зареєстровано кандидатів у народні депутати України в одномандатному виборчому окрузі, висунутих політичною партією	кількість заяв про реєстрацію кандидатів у народні депутати України в одномандатному виборчому окрузі, поданих до Центральної виборчої комісії особами, висунути-ми шляхом самовисування	кількість заяв про самови-сування, які були відкликані до дня реєстрації	кількість заяв, за результатами позляду яких було відмовлено в реєстрації кандидатів у народні депутати України	кількість заяв, за результатами позляду яких було зареєстро-вано кандидатів у народні депу-тати України в одномандатному виборчому окрузі, висунутих шляхом самовисування			
53	4	0	0	4	0	0	4	0	0	0	0	0	0	0
54	9	0	0	8	0	0	8	0	1	0	0	0	0	1
55	8	0	2	4	0	0	4	0	4	0	0	0	2	2
56	7	0	0	6	0	0	6	0	1	0	0	0	0	1
57	8	0	0	8	0	0	8	0	0	0	0	0	0	0
58	8	0	0	8	0	0	8	0	0	0	0	0	0	0
59	7	1	0	6	1	0	6	1	1	0	0	0	0	1
60	10	0	1	7	0	0	7	0	3	0	0	0	1	2
61	8	0	0	6	0	0	6	0	2	0	0	0	0	2
Усього	177	1	12	124	1	0	123	53	0	0	12	41	41	41
Житомирська область (виборчих округів – 6)														
62	15	0	1	6	0	0	6	0	9	0	0	0	1	8
63	34	10	0	6	0	0	6	28	10	0	0	18	18	18
64	17	0	5	9	0	0	7	8	0	0	3	5	5	5
65	7	0	0	5	0	0	5	2	0	0	0	2	2	2
66	19	0	2	6	0	0	6	13	0	0	2	11	11	11

Номер одномандатного виборчого округу	Загальна кількість поданих до Центральної виборчої комісії заяв про реєстрацію кандидатів у народні депутати України в одномандатному виборчому окрузі	Кількість осіб, які відкликалися чи про самовисування до дня реєстрації	Кількість заяв, за результатами позляду яких було відмовлено в реєстрації кандидатів у народні депутати України	Кількість заяв, за результатами позляду яких було зареєстровано кандидатів у народні депутати України	З них:				у тому числі:					
					кількість заяв, які були відкликані, про отримання статусу кандидата у народні депутати України, про отримання статусу кандидата у народні депутати України, про отримання статусу кандидата у народні депутати України	кількість заяв, за результатами позляду яких було відмовлено в реєстрації кандидатів у народні депутати України	кількість заяв, за результатами позляду яких було зареєстровано кандидатів у народні депутати України	кількість заяв, за результатами позляду яких було зареєстровано кандидатів у народні депутати України	кількість заяв, за результатами позляду яких було відмовлено в реєстрації кандидатів у народні депутати України	кількість заяв, за результатами позляду яких було зареєстровано кандидатів у народні депутати України	кількість заяв, за результатами позляду яких було зареєстровано кандидатів у народні депутати України	кількість заяв, за результатами позляду яких було зареєстровано кандидатів у народні депутати України		
79	6	0	0	6	4	0	0	4	2	0	0	0	0	2
80	12	0	0	12	6	0	0	6	6	0	0	0	0	6
81	5	0	0	5	4	0	0	4	1	0	0	0	0	1
82	7	0	0	7	5	0	0	5	2	0	0	0	0	2
Усього	88	0	3	85	51	0	0	51	37	0	0	0	3	34
Івано-Франківська область (виборчих округів – 7)														
83	11	0	0	11	6	0	0	6	5	0	0	0	0	5
84	16	0	0	16	6	0	0	6	10	0	0	0	0	10
85	8	0	0	8	6	0	0	6	2	0	0	0	0	2
86	27	0	4	23	8	0	0	8	19	0	0	0	4	15
87	19	0	0	19	7	0	0	7	12	0	0	0	0	12
88	8	0	0	8	4	0	0	4	4	0	0	0	0	4
89	14	0	0	14	6	0	0	6	8	0	0	0	0	8
Усього	103	0	4	99	43	0	0	43	60	0	0	0	4	56
Київська область (виборчих округів – 9)														
90	52	0	5	47	21	0	0	21	31	0	0	0	5	26

РОЗДІЛ 6. ВИСУВАННЯ ТА РЕЄСТРАЦІЯ КАНДИДАТІВ У НАРОДНІ ДЕПУТАТИ

Продовження таблиці 6.3

Номер одномандатного виборчого округу	Загальна кількість поданих до Центральної виборчої комісії заяв про реєстрацію кандидатів у народні депутати України в одномандатному виборчому окрузі	Кількість осіб, які відкликали заяви про згоду балотуватись чи про самовисування для реєстрації	Кількість заяв, за результатами розгляду яких було відмовлено в реєстрації кандидатів у народні депутати України	Кількість заяв, за результатами розгляду яких було зареєстровано кандидатів у народні депутати України в одномандатному виборчому окрузі	З них:				у тому числі:				
					Кількість заяв, які були відкликані парламентами, висунутими парламентами, про згоду балотуватись кандидатів у народні депутати України для реєстрації	Кількість заяв, за результатами розгляду яких було відмовлено в реєстрації кандидатів у народні депутати України	Кількість заяв, за результатами розгляду яких було зареєстровано кандидатів у народні депутати України в одномандатному виборчому окрузі, висунутих політичною партією	Кількість заяв про реєстрацію кандидатів у народні депутати України в одномандатному виборчому окрузі, поданих до Центральної виборчої комісії особами, висунутими шляхом самовисування	Кількість заяв про самовисування, які були відкликані для реєстрації	Кількість заяв, за результатами розгляду яких було відмовлено в реєстрації кандидатів у народні депутати України	Кількість заяв, за результатами розгляду яких було зареєстровано кандидатів у народні депутати України в одномандатному виборчому окрузі, висунутих шляхом самовисування		
91	35	0	4	31	23	0	0	1	22	12	0	3	9
92	45	1	5	39	22	0	0	0	22	23	1	5	17
93	24	0	3	21	20	0	0	0	20	4	0	3	1
94	28	0	2	26	23	0	0	0	23	5	0	2	3
95	52	0	4	48	23	0	0	0	23	29	0	4	25
96	18	0	1	17	15	0	0	0	15	3	0	1	2
97	49	0	15	34	22	0	0	0	22	27	0	15	12
98	46	2	13	31	20	0	0	0	20	26	2	13	11
Усього	349	3	52	294	189	0	1	188	160	3	51	106	19
Кіровоградська область (виборчих округів – 5)													
99	16	0	1	15	11	0	0	0	11	5	0	1	4
100	12	0	1	11	6	0	0	0	6	6	0	1	5
101	14	1	2	11	8	0	0	0	8	6	1	2	3
102	15	0	4	11	8	0	0	0	8	7	0	4	3
103	11	1	1	9	5	0	0	0	5	6	1	1	4
Усього	68	2	9	57	38	0	0	38	30	2	9	19	19

Номер одномандатного виборчого округу	Загальна кількість поданих до Центральної виборчої комісії заяв про реєстрацію кандидатів у народні депутати України в одномандатному виборчому окрузі	Кількість осіб, які відкликалися чи про самовисування до дня реєстрації	Кількість заяв, за результатами позляду яких було відмовлено в реєстрації кандидатів у народні депутати України	Кількість заяв, за результатами позляду яких було зареєстровано кандидатів у народні депутати України в одномандатному виборчому окрузі	З них:				у тому числі:			
					кількість заяв, які були відкликані партиями, про отримання багатоваріантної кандидатури у народні депутати України до дня реєстрації	кількість заяв, за результатами позляду яких було відмовлено в реєстрації кандидатів у народні депутати України	кількість заяв, за результатами позляду яких було зареєстровано кандидатів у народні депутати України в одномандатному виборчому окрузі, висунутих політичною партією	кількість заяв про реєстрацію кандидатів у народні депутати України в одномандатному виборчому окрузі, поданих до Центральної виборчої комісії самовисуванням	кількість заяв, які були відкликані до дня реєстрації	кількість заяв, за результатами позляду яких було відмовлено в реєстрації кандидатів у народні депутати України	кількість заяв, за результатами позляду яких було зареєстровано кандидатів у народні депутати України в одномандатному виборчому окрузі, висунутих політичною партією	кількість заяв про реєстрацію кандидатів у народні депутати України в одномандатному виборчому окрузі, поданих до Центральної виборчої комісії самовисуванням
104	33	0	1	32	7	0	0	7	26	0	1	25
105	11	0	0	11	7	0	0	7	4	0	0	4
106	18	0	1	17	8	0	0	8	10	0	1	9
107	12	0	1	11	5	0	0	5	7	0	1	6
108	15	0	0	15	5	0	0	5	10	0	0	10
109	18	0	1	17	9	0	0	9	9	0	1	8
110	12	0	0	12	6	0	0	6	6	0	0	6
111	7	0	0	7	5	0	0	5	2	0	0	2
112	14	0	2	12	6	0	0	6	8	0	2	6
113	8	0	0	8	7	0	0	7	1	0	0	1
114	8	0	0	8	6	0	0	6	2	0	0	2
Усього	156	0	6	150	71	0	0	71	85	0	6	79
Луганська область (виборчих округів – 11)												
115	18	0	0	18	10	0	0	10	8	0	0	8
116	10	0	1	9	8	0	1	7	2	0	0	2
Львівська область (виборчих округів – 12)												

Номер одномандатного виборчого округу	Загальна кількість поданих до Центральної виборчої комісії заяв про реєстрацію кандидатів у народні депутати України в одномандатному виборчому окрузі	Кількість осіб, які відкликали заяви про згоду балотуватися чи про самовисування до дня реєстрації	Кількість заяв, за результатами позляду яких було відмовлено в реєстрації кандидатів у народні депутати України	Кількість заяв, за результатами позляду яких було зареєстровано кандидатів у народні депутати України в одномандатному виборчому окрузі	З них:				у тому числі:							
					кількість заяв, які були відкликані пар-тійми, про згоду балотуватися кандидатів у народні депутати України до дня реєстрації	кількість заяв, за результатами позляду яких було відмовлено в реєстрації кандидатів у народні депутати України	кількість заяв, за результатами позляду яких було зареєстровано кандидатів у народні депутати України в одномандатному виборчому окрузі, висунутих політичною партією	кількість заяв про реєстрацію кандидатів у народні депутати України в одномандатному виборчому окрузі, поданих до Центральної виборчої комісії особами, висунути-ми шляхом самовисування	кількість заяв про самови-сунання, які були відкликані до дня реєстрації	кількість заяв, за результатами позляду яких було відмовлено в реєстрації кандидатів у на-родні депутати України	кількість заяв, за результатами позляду яких було зареєстро-вано кандидатів у народні депу-тати України в одномандатному виборчому окрузі, висунутих шляхом самовисування	у тому числі:				
131	9	0	0	6	0	0	6	3	0	0	0	3	0	0	0	3
132	7	0	0	4	0	0	4	3	0	0	0	3	0	0	0	3
Усього	57	0	1	38	0	0	38	19	0	0	0	18	0	1	18	
Одеська область (виборчих округів – 11)																
133	33	0	5	6	0	0	6	27	0	0	0	5	0	0	0	22
134	17	0	0	5	0	0	5	12	0	0	0	0	0	0	0	12
135	15	0	1	4	0	0	4	11	0	0	0	1	0	0	0	10
136	22	0	0	5	0	0	5	17	0	0	0	0	0	0	0	17
137	7	0	0	7	0	0	7	0	0	0	0	0	0	0	0	0
138	11	0	0	4	0	0	4	7	0	0	0	0	0	0	0	7
139	7	0	0	5	0	0	5	2	0	0	0	0	0	0	0	2
140	15	0	0	4	0	0	4	11	0	0	0	0	0	0	0	11
141	22	0	8	3	0	0	3	19	0	0	0	8	0	0	0	11
142	13	1	3	5	0	0	5	8	1	0	0	3	0	0	0	4
143	18	0	1	6	0	0	6	12	0	0	0	1	0	0	0	11
Усього	180	1	18	54	0	0	54	126	1	18	1	18	1	18	107	

РОЗДІЛ 6. ВИСУВАННЯ ТА РЕЄСТРАЦІЯ КАНДИДАТІВ У НАРОДНІ ДЕПУТАТИ

Продовження таблиці 6.3

Номер одномандатного виборчого округу	Загальна кількість поданих до Центральної виборчої комісії заяв про реєстрацію кандидатів у народні депутати України в одномандатному виборчому окрузі	Кількість осіб, які відкликали заяви про згоду балотуватись чи про самовисування для реєстрації	Кількість заяв, за результатами розгляду яких було відмовлено в реєстрації кандидатів у народні депутати України	Кількість заяв, за результатами розгляду яких було зареєстровано кандидатів у народні депутати України	З них:			Кількість заяв про реєстрацію кандидатів у народні депутати України до дня реєстрації	Кількість заяв, за результатами розгляду яких було відмовлено в реєстрації кандидатів у народні депутати України	Кількість заяв, за результатами розгляду яких було зареєстровано кандидатів у народні депутати України	Кількість заяв про самовисування, які були відкликані до дня реєстрації
					Кількість заяв, які були відкликані, про згоду балотуватись кандидатів у народні депутати України до дня реєстрації	Кількість заяв, за результатами розгляду яких було відмовлено в реєстрації кандидатів у народні депутати України	Кількість заяв, за результатами розгляду яких було зареєстровано кандидатів у народні депутати України в одномандатному виборчому окрузі				
144	16	0	0	16	7	0	0	7	9	0	0
145	13	1	0	12	8	0	0	8	5	1	0
146	11	0	0	11	5	0	0	5	6	0	0
147	7	0	1	6	3	0	0	3	4	0	1
148	13	0	1	12	7	0	0	7	6	0	1
149	11	0	3	8	7	0	0	7	4	0	3
150	14	0	0	14	4	0	0	4	10	0	0
151	13	0	2	11	6	0	0	6	7	0	2
Усього	98	1	7	90	47	0	0	47	51	1	7
Полтавська область (виборчих округів – 8)											
152	17	0	1	16	7	0	0	7	10	0	1
153	10	0	1	9	7	0	0	7	3	0	1
154	12	0	0	12	9	0	0	9	3	0	0
155	6	0	0	6	5	0	0	5	1	0	0
156	15	0	0	15	9	0	0	9	6	0	0
Рівненська область (виборчих округів – 5)											
152	17	0	1	16	7	0	0	7	10	0	1
153	10	0	1	9	7	0	0	7	3	0	1
154	12	0	0	12	9	0	0	9	3	0	0
155	6	0	0	6	5	0	0	5	1	0	0
156	15	0	0	15	9	0	0	9	6	0	0

Номер одномандатного виборчого округу	Загальна кількість поданих до Центральної виборчої комісії заяв про реєстрацію кандидатів у народні депутати України в одномандатному виборчому окрузі	Кількість осіб, які відкликалися чи про самовисування до дня реєстрації	Кількість заяв, за результатами позляду яких було відмовлено в реєстрації кандидатів у народні депутати України	Кількість заяв, за результатами позляду яких було зареєстровано кандидатів у народні депутати України в одномандатному виборчому окрузі	З них:				у тому числі:			
					кількість заяв, які були відкликані, про отримання пар-кандидатом у народні депутати України до дня реєстрації	кількість заяв, за результатами позляду яких було відмовлено в реєстрації кандидатів у народні депутати України	кількість заяв, за результатами позляду яких було зареєстровано кандидатів у народні депутати України в одномандатному виборчому окрузі, висунутих політичною партією	кількість заяв про реєстрацію кандидатів у народні депутати України в одномандатному виборчому окрузі, поданих до Центральної виборчої комісії особами, висунути-ми шляхом самовисування	кількість заяв про самовисування, які були відкликані до дня реєстрації	кількість заяв, за результатами позляду яких було відмовлено в реєстрації кандидатів у народні депутати України	кількість заяв, за результатами позляду яких було зареєстровано кандидатів у народні депутати України в одномандатному виборчому окрузі, висунутих шляхом самовисування	кількість заяв, за результатами позляду яких було зареєстро-вано кандидатів у народні депутати України в одномандатному виборчому окрузі, висунутих шляхом самовисування
Усього	60	0	2	58	37	0	0	37	23	0	2	21
Сумська область (виборчих округів – 6)												
157	15	0	0	15	8	0	0	8	7	0	0	7
158	13	0	0	13	6	0	0	6	7	0	0	7
159	10	0	0	10	6	0	0	6	4	0	0	4
160	18	0	0	18	7	0	0	7	11	0	0	11
161	13	0	0	13	9	0	0	9	4	0	0	4
162	8	0	0	8	7	0	0	7	1	0	0	1
Усього	77	0	0	77	43	0	0	43	34	0	0	34
Тернопільська область (виборчих округів – 5)												
163	13	0	0	13	7	0	0	7	6	0	0	6
164	20	0	0	20	6	0	0	6	14	0	0	14
165	11	0	0	11	8	0	0	8	3	0	0	3
166	8	0	0	8	5	0	0	5	3	0	0	3
167	13	0	0	13	6	0	0	6	7	0	0	7
Усього	65	0	0	65	32	0	0	32	33	0	0	33

Номер одномандатного виборчого округу	Загальна кількість поданих до Центральної виборчої комісії заяв про реєстрацію кандидатів у народні депутати України в одномандатному виборчому окрузі	Кількість осіб, які відкликали заяви про згоду балотуватися чи про самовисування до дня реєстрації	Кількість заяв, за результатами позляду яких було відмовлено в реєстрації кандидатів у народні депутати України	Кількість заяв, за результатами позляду яких було зареєстровано кандидатів у народні депутати України в одномандатному виборчому окрузі	З них:				у тому числі:			
					кількість заяв, які були відкликані, про згоду балотуватися кандидатами у народні депутати України до дня реєстрації	кількість заяв, за результатами позляду яких було відмовлено в реєстрації кандидатів у народні депутати України	кількість заяв, за результатами позляду яких було зареєстровано кандидатів у народні депутати України в одномандатному виборчому окрузі, висунутих політичною партією	кількість заяв про реєстрацію кандидатів у народні депутати України в одномандатному виборчому окрузі, поданих до Центральної виборчої комісії особами, висунутими шляхом самовисування	кількість заяв про самовисування, які були відкликані до дня реєстрації	кількість заяв, за результатами позляду яких було відмовлено в реєстрації кандидатів у народні депутати України	кількість заяв, за результатами позляду яких було зареєстровано кандидатів у народні депутати України в одномандатному виборчому окрузі, висунутих шляхом самовисування	
Херсонська область (виборчих округів – 5)												
182	8	0	0	5	0	0	0	5	3	0	0	3
183	13	0	0	8	0	0	0	8	5	0	0	5
184	10	0	0	6	0	0	0	6	4	0	0	4
185	14	0	0	8	0	0	0	8	6	0	0	6
186	10	0	1	7	0	0	0	7	3	0	1	2
Усього	55	0	1	34	0	0	0	34	21	0	1	20
Хмельницька область (виборчих округів – 7)												
187	13	0	0	5	0	0	0	5	8	0	0	8
188	16	0	0	6	0	0	0	6	10	0	0	10
189	14	0	0	4	0	0	0	4	10	0	0	10
190	8	0	0	6	0	0	0	6	2	0	0	2
191	13	0	0	7	0	0	0	7	6	0	0	6
192	9	0	0	5	0	0	0	5	4	0	0	4
193	10	1	0	7	0	0	0	7	3	1	0	2
Усього	83	1	0	40	0	0	0	40	43	1	0	42

РОЗДІЛ 6. ВИСУВАННЯ ТА РЕЄСТРАЦІЯ КАНДИДАТІВ У НАРОДНІ ДЕПУТАТИ

Продовження таблиці 6.3

Номер одномандатного виборчого округу	З них:											
	Загальна кількість поданих до Центральної виборчої комісії заяв про реєстрацію кандидатів у народні депутати України в одномандатному виборчому окрузі			Кількість осіб, які відкликали заяви про згоду балотуватись чи про самовисування до дня реєстрації			Кількість заяв, за результатами розгляду яких було відмовлено в реєстрації кандидатів у народні депутати України		Кількість заяв, за результатами розгляду яких було зареєстровано кандидатів у народні депутати України		Кількість заяв, за результатами розгляду яких було відмовлено в реєстрації кандидатів у народні депутати України	
194	14	2	12	7	0	0	7	7	0	2	0	5
195	23	0	17	6	0	0	6	17	0	6	0	11
196	16	0	15	6	0	0	6	10	0	1	0	9
197	31	2	20	6	0	0	6	25	2	9	2	14
198	28	0	20	9	0	0	9	19	0	8	0	11
199	22	0	14	6	0	0	6	16	0	8	0	8
200	21	1	16	8	0	0	8	13	1	4	1	8
Усього	155	3	114	48	0	0	48	107	3	38	3	66
Черкаська область (виборчих округів – 7)												
201	14	1	13	10	0	0	10	4	1	0	1	3
202	12	0	12	7	0	0	7	5	0	0	0	5
203	12	1	11	6	0	0	6	6	1	0	1	5
204	14	0	14	6	0	0	6	8	0	0	0	8
Усього	52	2	50	29	0	0	29	23	2	0	2	21
Чернівецька область (виборчих округів – 4)												

Номер одномандатного виборчого округу	Загальна кількість поданих до Центральної виборчої комісії заяв про реєстрацію кандидатів у народні депутати України в одномандатному виборчому окрузі	Кількість осіб, які відкликали заяви про згоду балотуватись чи про самовисування до дня реєстрації	Кількість заяв, за результатами позляду яких було відмовлено в реєстрації кандидатів у народні депутати України	Кількість заяв, за результатами позляду яких було зареєстровано кандидатів у народні депутати України в одномандатному виборчому окрузі	З них:				у тому числі:				
					кількість заяв, які були відкликані партіями	кількість заяв, висунутими партиями, про згоду балотуватись кандидатів у народні депутати України до дня реєстрації	кількість заяв, за результатами позляду яких було відмовлено в реєстрації кандидатів у народні депутати України	кількість заяв, за результатами позляду яких було зареєстровано кандидатів у народні депутати України в одномандатному виборчому окрузі, висуnutих політичною партією	кількість заяв про реєстрацію кандидатів у народні депутати України в одномандатному виборчому окрузі, поданих до Центральної виборчої комісії самовисуванням	кількість заяв про самовисування, які були відкликані до дня реєстрації	кількість заяв, за результатами позляду яких було відмовлено в реєстрації кандидатів у народні депутати України	кількість заяв, за результатами позляду яких було зареєстровано кандидатів у народні депутати України в одномандатному виборчому окрузі, висуnutих шляхом самовисування	
Чернівецька область (виборчих округів – 6)													
205	16	0	1	15	7	0	0	0	7	9	0	1	8
206	16	0	1	15	11	0	0	0	11	5	0	1	4
207	13	0	1	12	5	0	0	0	5	8	0	1	7
208	15	0	0	15	9	0	0	0	9	6	0	0	6
209	18	0	0	18	7	0	0	0	7	11	0	0	11
210	16	0	1	14	7	0	1	6	6	9	0	1	8
Усього	94	0	4	89	46	0	1	45	48	48	0	4	44
м. Київ (виборчих округів – 13)													
211	26	0	6	20	8	0	0	0	8	18	0	6	12
212	42	0	3	39	13	0	0	0	13	29	0	3	26
213	18	0	2	16	8	0	0	0	8	10	0	2	8
214	23	0	1	22	8	0	0	0	8	15	0	1	14
215	18	0	3	15	6	0	0	0	6	12	0	3	9
216	30	1	0	29	10	0	0	0	10	20	1	0	19
217	32	0	7	25	9	0	0	0	9	23	0	7	16

РОЗДІЛ 6. ВИСУВАННЯ ТА РЕЄСТРАЦІЯ КАНДИДАТІВ У НАРОДНІ ДЕПУТАТИ

Продовження таблиці 6.3

Номер одномандатного виборчого округу	Загальна кількість поданих до Центральної виборчої комісії заяв про реєстрацію кандидатів у народні депутати України в одномандатному виборчому окрузі	Кількість осіб, які відкликали заяви про згоду балотуватись чи про самовисування для реєстрації	Кількість заяв, за результатами розгляду яких було відмовлено в реєстрації кандидатів у народні депутати України	Кількість заяв, за результатами розгляду яких було зареєстровано кандидатів у народні депутати України в одномандатному виборчому окрузі	З них:						у тому числі:					
					Кількість заяв, які були відкриті, про згоду балотуватись кандидатів у народні депутати України для реєстрації	Кількість заяв, за результатами розгляду яких було відмовлено в реєстрації кандидатів у народні депутати України	Кількість заяв, за результатами розгляду яких було зареєстровано кандидатів у народні депутати України в одномандатному виборчому окрузі, висунутих виборчим округом	Кількість заяв, за результатами розгляду яких було зареєстровано кандидатів у народні депутати України в одномандатному виборчому окрузі, висунутих виборчою комісією партії	Кількість заяв, які були відкриті, про згоду балотуватись кандидатів у народні депутати України для реєстрації	Кількість заяв, за результатами розгляду яких було відмовлено в реєстрації кандидатів у народні депутати України	Кількість заяв, за результатами розгляду яких було зареєстровано кандидатів у народні депутати України в одномандатному виборчому окрузі, висунутих виборчим округом	Кількість заяв, за результатами розгляду яких було зареєстровано кандидатів у народні депутати України в одномандатному виборчому окрузі, висунутих виборчою комісією партії	Кількість заяв про самовисування, які були відкриті для реєстрації	Кількість заяв, за результатами розгляду яких було відмовлено в реєстрації кандидатів у народні депутати України	Кількість заяв, за результатами розгляду яких було зареєстровано кандидатів у народні депутати України в одномандатному виборчому окрузі, висунутих виборчим округом	
218	20	0	2	18	8	0	0	8	0	0	0	0	12	0	2	10
219	32	0	1	31	6	0	0	6	0	0	0	0	26	0	1	25
220	32	0	2	30	14	0	0	14	0	0	0	0	18	0	2	16
221	21	0	2	19	9	0	0	9	0	0	0	0	12	0	2	10
222	30	3	4	23	12	0	0	12	0	0	0	0	18	3	4	11
223	29	0	4	25	7	0	0	7	0	0	0	0	22	0	4	18
Усього	353	4	37	312	118	0	0	118	0	0	0	0	235	4	37	194
м. Севастополь (виборчих округів – 2)																
224	10	0	0	10	9	0	0	9	0	0	0	0	1	0	0	1
225	18	0	0	18	9	0	0	9	0	0	0	0	9	0	0	9
Усього	28	0	0	28	18	0	0	18	0	0	0	0	10	0	0	10
РАЗОМ	3430	33	266	3130	1716	1	5	1710	1714	32	262	1420				

**ПЕРЕЛІК ПОЛІТИЧНИХ ПАРТІЙ,
виборчі списки кандидатів у народні депутати України яких зареєстровані Центральною
виборчою комісією в загальнодержавному багатомандатному виборчому окрузі**

(з урахуванням постанови Центральної виборчої комісії від 22 жовтня 2012 року № 1821
«Про внесення змін до виборчих бюлетенів з виборів народних депутатів України 28 жовтня
2012 року для голосування у загальнодержавному багатомандатному виборчому окрузі»)

Номер політичної партії у виборчому бюлетені	Назва політичної партії, прізвища, імена, по батькові перших п'яти кандидатів у народні депутати України у виборчому списку політичної партії	Кількість кандидатів у народні депутати України у виборчому списку політичної партії станом на день виборів	Дата та номер постанови Центральної виборчої комісії про реєстрацію кандидатів у народні депутати України
1	ПОЛІТИЧНА ПАРТІЯ УКРАЇНЬСЬКА ПЛАТФОРМА «СОБОР» Капранов Віталій Віталійович, Капранов Дмитро Віталійович, Огризко Володимир Станіславович, Палій Олександр Андрійович, Компаніченко Тарас Вікторович	59	15.08.2012 № 392 (15.10.2012 № 1468 – скасування реєстрації всіх кандидатів у народні депутати України)
2	СОЦІАЛІСТИЧНА ПАРТІЯ УКРАЇНИ Устенко Петро Іванович, Бондар Наталія Володимирівна, Григор'єв Олександр Сергійович, Беляєва Ляля Георгіївна, Іващенко Валерій Григорович	155	17.08.2012 № 470
3	КОМУНІСТИЧНА ПАРТІЯ УКРАЇНИ Симоненко Петро Миколайович, Цибенко Петро Степанович, Спіріна Ірина Дмитрівна, Кілінкаров Спірідон Павлович, Присяжнюк Олександр Андрійович	214	03.08.2012 № 135
4	ПОЛІТИЧНЕ ОБ'ЄДНАННЯ «РІДНА ВІТЧИЗНА» Матієшин Іван Семенович, Мицканюк Іван Петрович, Килинч Алі, Козлова Тетяна Микитівна, Андронов Сергій Миколайович	106	17.08.2012 № 472
5	ПАРТІЯ «РУСЬКИЙ БЛОК» Басов Геннадій Анатолійович, Білоцерковська Наталя Михайлівна, Проваторов Сергій Германович, Більчак Марія Василівна, Піперков Євген Євгенович	34	17.08.2012 № 468
6	ПАРТІЯ НАТАЛІЇ КОРОЛЕВСЬКОЇ «УКРАЇНА – ВПЕРЕД!» Королевська Наталія Юріївна, Шевченко Андрій Миколайович, Ступка Остап Богданович, Васько Роман Володимирович, Ємець Ілля Миколайович	149	11.08.2012 № 272

РОЗДІЛ 6. ВИСУВАННЯ ТА РЕЄСТРАЦІЯ КАНДИДАТІВ У НАРОДНІ ДЕПУТАТИ

Продовження таблиці 6.4

Номер політичної партії у виборчому бюлетені	Назва політичної партії, прізвища, імена, по батькові перших п'яти кандидатів у народні депутати України у виборчому списку політичної партії	Кількість кандидатів у народні депутати України у виборчому списку політичної партії станом на день виборів	Дата та номер постанови Центральної виборчої комісії про реєстрацію кандидатів у народні депутати України
7	ПОЛІТИЧНА ПАРТІЯ ВСЕУКРАЇНСЬКЕ ОБ'ЄДНАННЯ «ГРОМАДА» Лазаренко Іван Іванович, Ляшенко Валентина Петрівна, Філяк Юрій Васильович, Орлова Вікторія Миколаївна, Косюга Володимир Володимирович	41	10.08.2012 № 236
8	УКРАЇНСЬКА НАЦІОНАЛЬНА АСАМБЛЕЯ Шухевич Юрій-Богдан Романович, Мазур Ігор Петрович, Березюк Олег Валерійович, Оліфіренко Михайло Іванович, Бобрович Валерій Олегович	114	18.08.2012 № 504
9	ЛІБЕРАЛЬНА ПАРТІЯ УКРАЇНИ Циганко Петро Степанович, Бойко Юлій Ігорович, Поліщук Володимир Петрович, Владіміров Сергій Ігорович, Лохвицька Лариса Юрївна	55	11.08.2012 № 275
10	ПОЛІТИЧНА ПАРТІЯ «НОВА ПОЛІТИКА» Семиноженко Володимир Петрович, Малярчук Анатолій Климівич, Коцемир Віктор Францович, Поп Василь Володимирович, Ковтун Людмила Федорівна	69	11.08.2012 № 269
11	ВСЕУКРАЇНСЬКЕ ОБ'ЄДНАННЯ «СВОБОДА» Тягнибок Олег Ярославович, Бенюк Богдан Михайлович, Мохник Андрій Володимирович, Мірошніченко Ігор Михайлович, Шевченко Олександр Оксеньгійович	218	10.08.2012 № 232
12	УКРАЇНСЬКА ПАРТІЯ «ЗЕЛЕНА ПЛАНЕТА» Орехов Сергій Миколайович, Цибух Валерій Іванович, Мірута Ольга Анатоліївна, Нікітенко Володимир Павлович, Решетінський Валерій Миколайович	225	15.08.2012 № 391

Чергові вибори до Верховної Ради України 2012 року

Продовження таблиці 6.4

Номер політичної партії у виборчому бюлетені	Назва політичної партії, прізвища, імена, по батькові перших п'яти кандидатів у народні депутати України у виборчому списку політичної партії	Кількість кандидатів у народні депутати України у виборчому списку політичної партії станом на день виборів	Дата та номер постанови Центральної виборчої комісії про реєстрацію кандидатів у народні депутати України
13	ПАРТІЯ ПЕНСІОНЕРІВ УКРАЇНИ Усенко Антон Володимирович, Єдаков Юрій Іванович, Погосов Едуард Аркадійович, Зубарев Сергій Валерійович, Копчекчі Олег Вячеславович	29	14.08.2012 № 346
14	ПОЛІТИЧНА ПАРТІЯ «НАША УКРАЇНА» Ющенко Віктор Андрійович, Костенко Юрій Іванович, Івченко Олексій Григорович, Ванникова Ірина Валеріївна, Бондарчук Сергій Васильович	185	15.08.2012 № 389
15	ПОЛІТИЧНА ПАРТІЯ «ЗЕЛЕНІ» Прогнімак Олександр Володимирович, Мещеряк Аліна Олегівна, Джеджула Андрій Володимирович, Вовк Ольга Василівна, Євтухов Євгеній Анатолійович	56	07.08.2012 № 184
16	ПАРТІЯ ЗЕЛЕНИХ УКРАЇНИ Москаль Денис Денисович, Курикін Сергій Іванович, Кондратюк Тетяна Вікторівна, Літвак Сергій Михайлович, Кононов Віталій Миколайович	78	17.08.2012 № 475
17	ПОЛІТИЧНА ПАРТІЯ «УДАР (УКРАЇНСЬКИЙ ДЕМОКРАТИЧНИЙ АЛЬЯНС ЗА РЕФОРМИ) ВІТАЛІЯ КЛИЧКА» Кличко Віталій Володимирович, Матіос Марія Василівна, Наливайченко Валентин Олександрович, Продан Оксана Петрівна, Ковальчук Віталій Анатолійович	209	08.08.2012 № 204
18	ПОЛІТИЧНА ПАРТІЯ «УКРАЇНА МАЙБУТНЬОГО» Олійник Святослав Васильович, Шилова Дарія Леонідівна, Жуков Сергій Вікторович, Заклецька-Бурак Анна Анатоліївна, Зосименко Олексій Євгенович	30	13.08.2012 № 309

РОЗДІЛ 6. ВИСУВАННЯ ТА РЕЄСТРАЦІЯ КАНДИДАТІВ У НАРОДНІ ДЕПУТАТИ

Продовження таблиці 6.4

Номер політичної партії у виборчому бюлетені	Назва політичної партії, прізвища, імена, по батькові перших п'яти кандидатів у народні депутати України у виборчому списку політичної партії	Кількість кандидатів у народні депутати України у виборчому списку політичної партії станом на день виборів	Дата та номер постанови Центральної виборчої комісії про реєстрацію кандидатів у народні депутати України
19	ВСЕУКРАЇНСЬКЕ ОБ'ЄДНАННЯ «БАТЬКІВЩИНА» Яценюк Арсеній Петрович, Гриценко Анатолій Степанович, Турчинов Олександр Валентинович, Кириленко В'ячеслав Анатолійович, Немиря Григорій Михайлович	209	08.08.2012 № 202
20	Партія регіонів Азаров Микола Янович, Повалій Таїсія Миколаївна, Тігіпко Сергій Леонідович, Ключев Андрій Петрович, Єфремов Олександр Сергійович	222	07.08.2012 № 180
21	ПОЛІТИЧНА ПАРТІЯ «НАРОДНО-ТРУДОВИЙ СОЮЗ УКРАЇНИ» Зубов Валентин Сергійович, Ніколаєв Михайло Євгенович, Григор'єв Євген Владиславович, Лох Євген Леонтійович, Фазекош Олексій Андрійович	17	17.08.2012 № 474
22	РАДИКАЛЬНА ПАРТІЯ ОЛЕГА ЛЯШКА Шевченко Оксана Борисівна, Лозовой Андрій Сергійович, Сапунова Ксенія Вікторівна, Ганзера Іван Миколайович, Зуб Роман Іванович	139	16.08.2012 № 435

**ПЕРЕЛІК ПОЛІТИЧНИХ ПАРТІЙ,
виборчі списки кандидатів у народні депутати України яких зареєстровані Центральною
виборчою комісією в загальнодержавному багатомандатному виборчому окрузі**

№ з/п	Назва політичної партії	Загальна кількість зареєстрованих кандидатів у народні депутати України, включених до виборчого списку політичної партії	Кількість кандидатів у народні депутати України, включених до виборчого списку політичної партії, реєстрацію яких скасовано	Дата та номер постанови Центральної виборчої комісії про скасування реєстрації кандидата у народні депутати України, включеного до виборчого списку політичної партії	Кількість кандидатів у народні депутати України, включених до виборчого списку політичної партії, станом на день виборів
1	Комуністична партія України	214	0		214
2	Ліберальна партія України	56	1	16.10.2012 № 1602	55
3	Партія Зелених України	78	0		78
4	Партія Наталії Королевської «Україна – Вперед!»	149	0		149
5	Партія Пенсіонерів України	43	14	16.10.2012 № 1613	29
6	партія Політичне об'єднання «Рідна Вітчизна»	106	0		106
7	Партія регіонів	223	1	10.08.2012 № 264	222
8	Партія «Руський блок»	34	0		34
9	Політична партія Всеукраїнське об'єднання «Батьківщина»	210	1	30.08.2012 № 650	209
10	Політична партія Всеукраїнське об'єднання «Громада»	42	1	12.10.2012 № 1426	41
11	Політична партія Всеукраїнське об'єднання «Свобода»	219	1	15.10.2012 № 1530	218
12	Політична партія «Зелені»	60	4	12.10.2012 № 1396	56
13	Політична партія «Народно-трудовий союз України»	17	0		17
14	Політична партія «Наша Україна»	185	0		185
15	Політична партія «НОВА ПОЛІТИКА»	69	0		69
16	Політична партія «УДАР (Український Демократичний Альянс за Реформи) Віталія Кличка»	215	6	15.10.2012 № 1495	209
17	ПОЛІТИЧНА ПАРТІЯ «УКРАЇНА МАЙБУТНЬОГО»	30	0		30
18	Політична партія Українська Національна Асамблея	114	0		114
19	Політична партія Українська платформа «СОБОР»	59	59	15.10.2012 № 1468	0
20	Радикальна Партія Олега Ляшка	139	0		139
21	Соціалістична партія України	156	1	12.10.2012 № 1397	155
22	Українська партія «Зелена планета»	225	0		225
	Разом	2643	89		2554

ВІДОМОСТІ
про зміни кількості кандидатів у народні депутати України
в одномандатних виборчих округах, у зв'язку зі скасуванням їх реєстрації

Номер одномандатного виборчого округу	Загальна кількість зареєстрованих кандидатів у народні депутати України в одномандатних виборчих округах	Кількість кандидатів у народні депутати України, реєстрацію яких скасовано	Кількість кандидатів у народні депутати України, які балотувалися станом на день виборів 28.10.2012	У тому числі висунутих:					
				політичними партіями			шляхом самовисування		
				кількість зареєстрованих кандидатів у народні депутати України в одномандатних виборчих округах	кількість кандидатів у народні депутати України, реєстрацію яких скасовано	кількість кандидатів у народні депутати України, які балотувалися станом на день виборів 28.10.2012	кількість зареєстрованих кандидатів у народні депутати України в одномандатних виборчих округах	кількість кандидатів у народні депутати України, реєстрацію яких скасовано	кількість кандидатів у народні депутати України, які балотувалися станом на день виборів 28.10.2012
Автономна Республіка Крим (виборчих округів – 10)									
1	20	0	20	16	0	16	4	0	4
2	23	3	20	19	1	18	4	2	2
3	21	0	21	17	0	17	4	0	4
4	32	8	24	26	7	19	6	1	5
5	19	1	18	15	0	15	4	1	3
6	20	2	18	17	2	15	3	0	3
7	18	0	18	17	0	17	1	0	1
8	16	1	15	16	1	15	0	0	0
9	19	0	19	16	0	16	3	0	3
10	25	1	24	17	1	16	8	0	8
Усього	213	16	197	176	12	164	37	4	33
Вінницька область (виборчих округів – 8)									
11	10	1	9	6	0	6	4	1	3
12	8	0	8	5	0	5	3	0	3
13	19	2	17	8	1	7	11	1	10
14	12	1	11	6	0	6	6	1	5
15	12	2	10	7	1	6	5	1	4
16	13	4	9	5	1	4	8	3	5
17	13	2	11	4	1	3	9	1	8
18	17	1	16	4	0	4	13	1	12
Усього	104	13	91	45	4	41	59	9	50
Волинська область (виборчих округів – 5)									
19	20	5	15	7	0	7	13	5	8
20	14	6	8	5	0	5	9	6	3
21	13	5	8	5	0	5	8	5	3
22	14	2	12	7	0	7	7	2	5

Чергові вибори до Верховної Ради України 2012 року

Продовження таблиці 6.6

Номер одномандатного виборчого округу	Загальна кількість зареєстрованих кандидатів у народні депутати України в одномандатних виборчих округах	Кількість кандидатів у народні депутати України, реєстрацію яких скасовано	Кількість кандидатів у народні депутати України, які балотувалися станом на день виборів 28.10.2012	У тому числі висунутих:					
				політичними партіями			шляхом самовисування		
				кількість зареєстрованих кандидатів у народні депутати України в одномандатних виборчих округах	кількість кандидатів у народні депутати України, реєстрацію яких скасовано	кількість кандидатів у народні депутати України, які балотувалися станом на день виборів 28.10.2012	кількість зареєстрованих кандидатів у народні депутати України в одномандатних виборчих округах	кількість кандидатів у народні депутати України, реєстрацію яких скасовано	кількість кандидатів у народні депутати України, які балотувалися станом на день виборів 28.10.2012
23	14	4	10	7	0	7	7	4	3
Усього	75	22	53	31	0	31	44	22	22
Дніпропетровська область (виборчих округів – 17)									
24	22	12	10	7	2	5	15	10	5
25	8	0	8	6	0	6	2	0	2
26	8	3	5	6	1	5	2	2	0
27	20	7	13	8	0	8	12	7	5
28	21	5	16	7	0	7	14	5	9
29	17	8	9	6	1	5	11	7	4
30	21	6	15	7	0	7	14	6	8
31	16	11	5	5	1	4	11	10	1
32	8	0	8	7	0	7	1	0	1
33	8	4	4	4	0	4	4	4	0
34	9	2	7	6	0	6	3	2	1
35	10	0	10	7	0	7	3	0	3
36	9	2	7	7	0	7	2	2	0
37	13	2	11	8	0	8	5	2	3
38	13	2	11	7	0	7	6	2	4
39	7	1	6	5	0	5	2	1	1
40	9	0	9	4	0	4	5	0	5
Усього	219	65	154	107	5	102	112	60	52
Донецька область (виборчих округів – 21)									
41	4	0	4	4	0	4	0	0	0
42	6	0	6	5	0	5	1	0	1
43	17	7	10	7	1	6	10	6	4
44	9	0	9	6	0	6	3	0	3
45	5	0	5	5	0	5	0	0	0
46	6	0	6	4	0	4	2	0	2
47	11	1	10	9	1	8	2	0	2

РОЗДІЛ 6. ВИСУВАННЯ ТА РЕЄСТРАЦІЯ КАНДИДАТІВ У НАРОДНІ ДЕПУТАТИ

Продовження таблиці 6.6

Номер одномандатного виборчого округу	Загальна кількість зареєстрованих кандидатів у народні депутати України в одномандатних виборчих округах	Кількість кандидатів у народні депутати України, реєстрацію яких скасовано	Кількість кандидатів у народні депутати України, які балотувалися станом на день виборів 28.10.2012	У тому числі висунутих:					
				політичними партіями			шляхом самовисування		
				кількість зареєстрованих кандидатів у народні депутати України в одномандатних виборчих округах	кількість кандидатів у народні депутати України, реєстрацію яких скасовано	кількість кандидатів у народні депутати України, які балотувалися станом на день виборів 28.10.2012	кількість зареєстрованих кандидатів у народні депутати України в одномандатних виборчих округах	кількість кандидатів у народні депутати України, реєстрацію яких скасовано	кількість кандидатів у народні депутати України, які балотувалися станом на день виборів 28.10.2012
48	7	0	7	6	0	6	1	0	1
49	5	1	4	5	1	4	0	0	0
50	5	1	4	5	1	4	0	0	0
51	13	0	13	5	0	5	8	0	8
52	11	2	9	6	0	6	5	2	3
53	4	0	4	4	0	4	0	0	0
54	9	2	7	8	1	7	1	1	0
55	6	0	6	4	0	4	2	0	2
56	7	0	7	6	0	6	1	0	1
57	8	0	8	8	0	8	0	0	0
58	8	0	8	8	0	8	0	0	0
59	6	1	5	5	1	4	1	0	1
60	9	2	7	7	0	7	2	2	0
61	8	0	8	6	0	6	2	0	2
Усього	164	17	147	123	6	117	41	11	30
Житомирська область (виборчих округів – 6)									
62	14	3	11	6	2	4	8	1	7
63	24	1	23	6	0	6	18	1	17
64	12	3	9	7	2	5	5	1	4
65	7	0	7	5	0	5	2	0	2
66	17	5	12	6	0	6	11	5	6
67	9	0	9	7	0	7	2	0	2
Усього	83	12	71	37	4	33	46	8	38
Закарпатська область (виборчих округів – 6)									
68	14	1	13	8	0	8	6	1	5
69	9	0	9	8	0	8	1	0	1
70	6	3	3	4	1	3	2	2	0
71	9	2	7	7	2	5	2	0	2
72	16	5	11	7	0	7	9	5	4

Чергові вибори до Верховної Ради України 2012 року

Продовження таблиці 6.6

Номер одномандатного виборчого округу	Загальна кількість зареєстрованих кандидатів у народні депутати України в одномандатних виборчих округах	Кількість кандидатів у народні депутати України, реєстрацію яких скасовано	Кількість кандидатів у народні депутати України, які балотувалися станом на день виборів 28.10.2012	У тому числі висунутих:					
				політичними партіями			шляхом самовисування		
				кількість зареєстрованих кандидатів у народні депутати України в одномандатних виборчих округах	кількість кандидатів у народні депутати України, реєстрацію яких скасовано	кількість кандидатів у народні депутати України, які балотувалися станом на день виборів 28.10.2012	кількість зареєстрованих кандидатів у народні депутати України в одномандатних виборчих округах	кількість кандидатів у народні депутати України, реєстрацію яких скасовано	кількість кандидатів у народні депутати України, які балотувалися станом на день виборів 28.10.2012
73	10	1	9	7	0	7	3	1	2
Усього	64	12	52	41	3	38	23	9	14
Запорізька область (виборчих округів – 9)									
74	12	1	11	5	0	5	7	1	6
75	17	0	17	9	0	9	8	0	8
76	10	0	10	7	0	7	3	0	3
77	6	0	6	6	0	6	0	0	0
78	10	6	4	5	2	3	5	4	1
79	6	1	5	4	1	3	2	0	2
80	12	3	9	6	1	5	6	2	4
81	5	0	5	4	0	4	1	0	1
82	7	1	6	5	1	4	2	0	2
Усього	85	12	73	51	5	46	34	7	27
Івано–Франківська область (виборчих округів – 7)									
83	11	1	10	6	1	5	5	0	5
84	16	0	16	6	0	6	10	0	10
85	8	1	7	6	0	6	2	1	1
86	23	0	23	8	0	8	15	0	15
87	19	2	17	7	0	7	12	2	10
88	8	1	7	4	1	3	4	0	4
89	14	0	14	6	0	6	8	0	8
Усього	99	5	94	43	2	41	56	3	53
Київська область (виборчих округів – 9)									
90	47	33	14	21	14	7	26	19	7
91	31	17	14	22	13	9	9	4	5
92	39	15	24	22	12	10	17	3	14
93	21	3	18	20	3	17	1	0	1
94	26	11	15	23	9	14	3	2	1

РОЗДІЛ 6. ВИСУВАННЯ ТА РЕЄСТРАЦІЯ КАНДИДАТІВ У НАРОДНІ ДЕПУТАТИ

Продовження таблиці 6.6

Номер одномандатного виборчого округу	Загальна кількість зареєстрованих кандидатів у народні депутати України в одномандатних виборчих округах	Кількість кандидатів у народні депутати України, реєстрацію яких скасовано	Кількість кандидатів у народні депутати України, які балотувалися станом на день виборів 28.10.2012	У тому числі висунутих:					
				політичними партіями			шляхом самовисування		
				кількість зареєстрованих кандидатів у народні депутати України в одномандатних виборчих округах	кількість кандидатів у народні депутати України, реєстрацію яких скасовано	кількість кандидатів у народні депутати України, які балотувалися станом на день виборів 28.10.2012	кількість зареєстрованих кандидатів у народні депутати України в одномандатних виборчих округах	кількість кандидатів у народні депутати України, реєстрацію яких скасовано	кількість кандидатів у народні депутати України, які балотувалися станом на день виборів 28.10.2012
95	48	8	40	23	4	19	25	4	21
96	17	9	8	15	8	7	2	1	1
97	34	10	24	22	9	13	12	1	11
98	31	16	15	20	15	5	11	1	10
Усього	294	122	172	188	87	101	106	35	71
Кіровоградська область (виборчих округів – 5)									
99	15	0	15	11	0	11	4	0	4
100	11	0	11	6	0	6	5	0	5
101	11	0	11	8	0	8	3	0	3
102	11	0	11	8	0	8	3	0	3
103	9	0	9	5	0	5	4	0	4
Усього	57	0	57	38	0	38	19	0	19
Луганська область (виборчих округів – 11)									
104	32	4	28	7	2	5	25	2	23
105	11	1	10	7	1	6	4	0	4
106	17	1	16	8	0	8	9	1	8
107	11	0	11	5	0	5	6	0	6
108	15	2	13	5	0	5	10	2	8
109	17	1	16	9	0	9	8	1	7
110	12	4	8	6	2	4	6	2	4
111	7	0	7	5	0	5	2	0	2
112	12	1	11	6	1	5	6	0	6
113	8	1	7	7	0	7	1	1	0
114	8	0	8	6	0	6	2	0	2
Усього	150	15	135	71	6	65	79	9	70
Львівська область (виборчих округів – 12)									
115	18	2	16	10	1	9	8	1	7
116	9	0	9	7	0	7	2	0	2

Чергові вибори до Верховної Ради України 2012 року

Продовження таблиці 6.6

Номер одномандатного виборчого округу	Загальна кількість зареєстрованих кандидатів у народні депутати України в одномандатних виборчих округах	Кількість кандидатів у народні депутати України, реєстрацію яких скасовано	Кількість кандидатів у народні депутати України, які балотувалися станом на день виборів 28.10.2012	У тому числі висунутих:					
				політичними партіями			шляхом самовисування		
				кількість зареєстрованих кандидатів у народні депутати України в одномандатних виборчих округах	кількість кандидатів у народні депутати України, реєстрацію яких скасовано	кількість кандидатів у народні депутати України, які балотувалися станом на день виборів 28.10.2012	кількість зареєстрованих кандидатів у народні депутати України в одномандатних виборчих округах	кількість кандидатів у народні депутати України, реєстрацію яких скасовано	кількість кандидатів у народні депутати України, які балотувалися станом на день виборів 28.10.2012
117	15	0	15	9	0	9	6	0	6
118	11	0	11	7	0	7	4	0	4
119	13	1	12	7	0	7	6	1	5
120	11	2	9	8	1	7	3	1	2
121	21	1	20	9	1	8	12	0	12
122	16	3	13	8	1	7	8	2	6
123	12	0	12	7	0	7	5	0	5
124	13	4	9	8	2	6	5	2	3
125	16	3	13	8	1	7	8	2	6
126	12	0	12	8	0	8	4	0	4
Усього	167	16	151	96	7	89	71	9	62
Миколаївська область (виборчих округів – 6)									
127	10	0	10	7	0	7	3	0	3
128	15	3	12	8	1	7	7	2	5
129	9	2	7	7	2	5	2	0	2
130	6	1	5	6	1	5	0	0	0
131	9	1	8	6	1	5	3	0	3
132	7	0	7	4	0	4	3	0	3
Усього	56	7	49	38	5	33	18	2	16
Одеська область (виборчих округів – 11)									
133	28	0	28	6	0	6	22	0	22
134	17	4	13	5	1	4	12	3	9
135	14	9	5	4	1	3	10	8	2
136	22	0	22	5	0	5	17	0	17
137	7	0	7	7	0	7	0	0	0
138	11	5	6	4	0	4	7	5	2
139	7	3	4	5	1	4	2	2	0
140	15	2	13	4	0	4	11	2	9
141	14	4	10	3	1	2	11	3	8

РОЗДІЛ 6. ВИСУВАННЯ ТА РЕЄСТРАЦІЯ КАНДИДАТІВ У НАРОДНІ ДЕПУТАТИ

Продовження таблиці 6.6

Номер одномандатного виборчого округу	Загальна кількість зареєстрованих кандидатів у народні депутати України в одномандатних виборчих округах	Кількість кандидатів у народні депутати України, реєстрацію яких скасовано	Кількість кандидатів у народні депутати України, які балотувалися станом на день виборів 28.10.2012	У тому числі висунутих:					
				політичними партіями			шляхом самовисування		
				кількість зареєстрованих кандидатів у народні депутати України в одномандатних виборчих округах	кількість кандидатів у народні депутати України, реєстрацію яких скасовано	кількість кандидатів у народні депутати України, які балотувалися станом на день виборів 28.10.2012	кількість зареєстрованих кандидатів у народні депутати України в одномандатних виборчих округах	кількість кандидатів у народні депутати України, реєстрацію яких скасовано	кількість кандидатів у народні депутати України, які балотувалися станом на день виборів 28.10.2012
142	9	0	9	5	0	5	4	0	4
143	17	3	14	6	1	5	11	2	9
Усього	161	30	131	54	5	49	107	25	82
Полтавська область (виборчих округів – 8)									
144	16	2	14	7	1	6	9	1	8
145	12	0	12	8	0	8	4	0	4
146	11	2	9	5	1	4	6	1	5
147	6	1	5	3	1	2	3	0	3
148	12	1	11	7	1	6	5	0	5
149	8	1	7	7	1	6	1	0	1
150	14	6	8	4	0	4	10	6	4
151	11	1	10	6	1	5	5	0	5
Усього	90	14	76	47	6	41	43	8	35
Рівненська область (виборчих округів – 5)									
152	16	3	13	7	2	5	9	1	8
153	9	1	8	7	1	6	2	0	2
154	12	2	10	9	2	7	3	0	3
155	6	0	6	5	0	5	1	0	1
156	15	2	13	9	2	7	6	0	6
Усього	58	8	50	37	7	30	21	1	20
Сумська область (виборчих округів – 6)									
157	15	1	14	8	1	7	7	0	7
158	13	2	11	6	0	6	7	2	5
159	10	1	9	6	1	5	4	0	4
160	18	1	17	7	1	6	11	0	11
161	13	1	12	9	1	8	4	0	4
162	8	1	7	7	1	6	1	0	1
Усього	77	7	70	43	5	38	34	2	32

Чергові вибори до Верховної Ради України 2012 року

Продовження таблиці 6.6

Номер одномандатного виборчого округу	Загальна кількість зареєстрованих кандидатів у народні депутати України в одномандатних виборчих округах	Кількість кандидатів у народні депутати України, реєстрацію яких скасовано	Кількість кандидатів у народні депутати України, які балотувалися станом на день виборів 28.10.2012	У тому числі висунутих:					
				політичними партіями			шляхом самовисування		
				кількість зареєстрованих кандидатів у народні депутати України в одномандатних виборчих округах	кількість кандидатів у народні депутати України, реєстрацію яких скасовано	кількість кандидатів у народні депутати України, які балотувалися станом на день виборів 28.10.2012	кількість зареєстрованих кандидатів у народні депутати України в одномандатних виборчих округах	кількість кандидатів у народні депутати України, реєстрацію яких скасовано	кількість кандидатів у народні депутати України, які балотувалися станом на день виборів 28.10.2012
Тернопільська область (виборчих округів – 5)									
163	13	0	13	7	0	7	6	0	6
164	20	7	13	6	0	6	14	7	7
165	11	1	10	8	1	7	3	0	3
166	8	1	7	5	1	4	3	0	3
167	13	0	13	6	0	6	7	0	7
Усього	65	9	56	32	2	30	33	7	26
Харківська область (виборчих округів – 14)									
168	10	1	9	7	1	6	3	0	3
169	10	3	7	6	2	4	4	1	3
170	7	0	7	6	0	6	1	0	1
171	13	1	12	9	1	8	4	0	4
172	9	1	8	7	1	6	2	0	2
173	11	4	7	7	2	5	4	2	2
174	10	1	9	6	0	6	4	1	3
175	5	0	5	4	0	4	1	0	1
176	7	1	6	5	1	4	2	0	2
177	8	1	7	6	1	5	2	0	2
178	5	0	5	4	0	4	1	0	1
179	9	1	8	4	0	4	5	1	4
180	7	1	6	5	1	4	2	0	2
181	9	1	8	4	1	3	5	0	5
Усього	120	16	104	80	11	69	40	5	35
Херсонська область (виборчих округів – 5)									
182	8	2	6	5	1	4	3	1	2
183	13	1	12	8	1	7	5	0	5
184	10	1	9	6	0	6	4	1	3
185	14	0	14	8	0	8	6	0	6

РОЗДІЛ 6. ВИСУВАННЯ ТА РЕЄСТРАЦІЯ КАНДИДАТІВ У НАРОДНІ ДЕПУТАТИ

Продовження таблиці 6.6

Номер одномандатного виборчого округу	Загальна кількість зареєстрованих кандидатів у народні депутати України в одномандатних виборчих округах	Кількість кандидатів у народні депутати України, реєстрацію яких скасовано	Кількість кандидатів у народні депутати України, які балотувалися станом на день виборів 28.10.2012	У тому числі висунутих:					
				політичними партіями			шляхом самовисування		
				кількість зареєстрованих кандидатів у народні депутати України в одномандатних виборчих округах	кількість кандидатів у народні депутати України, реєстрацію яких скасовано	кількість кандидатів у народні депутати України, які балотувалися станом на день виборів 28.10.2012	кількість зареєстрованих кандидатів у народні депутати України в одномандатних виборчих округах	кількість кандидатів у народні депутати України, реєстрацію яких скасовано	кількість кандидатів у народні депутати України, які балотувалися станом на день виборів 28.10.2012
186	9	0	9	7	0	7	2	0	2
Усього	54	4	50	34	2	32	20	2	18
Хмельницька область (виборчих округів – 7)									
187	13	5	8	5	1	4	8	4	4
188	16	0	16	6	0	6	10	0	10
189	14	0	14	4	0	4	10	0	10
190	8	0	8	6	0	6	2	0	2
191	13	2	11	7	1	6	6	1	5
192	9	0	9	5	0	5	4	0	4
193	9	1	8	7	1	6	2	0	2
Усього	82	8	74	40	3	37	42	5	37
Черкаська область (виборчих округів – 7)									
194	12	4	8	7	3	4	5	1	4
195	17	4	13	6	1	5	11	3	8
196	15	1	14	6	1	5	9	0	9
197	20	0	20	6	0	6	14	0	14
198	20	1	19	9	1	8	11	0	11
199	14	1	13	6	1	5	8	0	8
200	16	4	12	8	1	7	8	3	5
Усього	114	15	99	48	8	40	66	7	59
Чернівецька область (виборчих округів – 4)									
201	13	1	12	10	1	9	3	0	3
202	12	1	11	7	1	6	5	0	5
203	11	0	11	6	0	6	5	0	5
204	14	2	12	6	1	5	8	1	7
Усього	50	4	46	29	3	26	21	1	20
Чернігівська область (виборчих округів – 6)									

Чергові вибори до Верховної Ради України 2012 року

Продовження таблиці 6.6

Номер одномандатного виборчого округу	Загальна кількість зареєстрованих кандидатів у народні депутати України в одномандатних виборчих округах	Кількість кандидатів у народні депутати України, реєстрацію яких скасовано	Кількість кандидатів у народні депутати України, які балотувалися станом на день виборів 28.10.2012	У тому числі висунутих:					
				політичними партіями			шляхом самовисування		
				кількість зареєстрованих кандидатів у народні депутати України в одномандатних виборчих округах	кількість кандидатів у народні депутати України, реєстрацію яких скасовано	кількість кандидатів у народні депутати України, які балотувалися станом на день виборів 28.10.2012	кількість зареєстрованих кандидатів у народні депутати України в одномандатних виборчих округах	кількість кандидатів у народні депутати України, реєстрацію яких скасовано	кількість кандидатів у народні депутати України, які балотувалися станом на день виборів 28.10.2012
205	15	1	14	7	0	7	8	1	7
206	15	0	15	11	0	11	4	0	4
207	12	0	12	5	0	5	7	0	7
208	15	2	13	9	2	7	6	0	6
209	18	5	13	7	2	5	11	3	8
210	14	2	12	6	1	5	8	1	7
Усього	89	10	79	45	5	40	44	5	39
м. Київ (виборчих округів – 13)									
211	20	2	18	8	0	8	12	2	10
212	39	0	39	13	0	13	26	0	26
213	16	2	14	8	1	7	8	1	7
214	22	1	21	8	1	7	14	0	14
215	15	0	15	6	0	6	9	0	9
216	29	2	27	10	0	10	19	2	17
217	25	3	22	9	0	9	16	3	13
218	18	1	17	8	1	7	10	0	10
219	31	2	29	6	1	5	25	1	24
220	30	1	29	14	0	14	16	1	15
221	19	0	19	9	0	9	10	0	10
222	23	2	21	12	1	11	11	1	10
223	25	1	24	7	0	7	18	1	17
Усього	312	17	295	118	5	113	194	12	182
м. Севастополь (виборчих округів – 2)									
224	10	0	10	9	0	9	1	0	1
225	18	1	17	9	0	9	9	1	8
Усього	28	1	27	18	0	18	10	1	9
Разом	3 130	477	2 653	1 710	208	1 502	1 420	269	1 151

ПРОВЕДЕННЯ ПЕРЕДВИБОРНОЇ АГІТАЦІЇ ЗА РАХУНОК КОШТІВ ДЕРЖАВНОГО БЮДЖЕТУ УКРАЇНИ ПІД ЧАС ВИБОРЧОЇ КАМПАНІЇ З ЧЕРГОВИХ ВИБОРІВ НАРОДНИХ ДЕПУТАТІВ УКРАЇНИ

Передвиборна агітація є одним із найважливіших і одночасно найскладніших етапів виборчого процесу. Саме завдяки передвиборній агітації громадяни мають можливість знайомитись із передвиборними програмами політичних партій, кандидати у народні депутати України від яких зареєстровані у загальнодержавному багатомандатному виборчому окрузі, кандидатів у народні депутати України, зареєстрованих в одномандатних виборчих округах, крім того, громадяни можуть дізнатися про політичні, ділові та особисті якості кандидатів у народні депутати України, про їхні дії, наміри, здобутки тощо задля здійснення усвідомленого обміркованого вибору. Результативність цього етапу виборчого процесу впливає на підсумки виборчої кампанії загалом.

Чинне виборче законодавство надає широкі можливості всім учасникам виборчого процесу проводити передвиборну агітацію у будь-яких формах і будь-якими засобами, що не суперечать Конституції України та законам України.

Законом України «Про вибори народних депутатів України» (далі – Закон) доволі детально регламентується проведення передвиборної агітації як етапу виборчого процесу. Розділ IX Закону розкриває поняття передвиборної агітації, її форми і засоби, строки проведення, порядок використання засобів масової інформації різних видів, обмеження щодо ведення передвиборної агітації тощо.

Статтею 68 Закону визначено поняття, основні форми і засоби передвиборної агітації, джерела покриття видатків на її проведення, основні умови проведення публічних заходів передвиборної агітації, обов'язки органів виконавчої влади та органів місцевого самоврядування у цій сфері.

Відповідно до частини першої статті 68 Закону передвиборна агітація – це здійснення будь-якої діяльності з метою спонукання виборців голосувати за або не голосувати за певного кандидата у народні депутати України або політичну партію – суб'єкта виборчого процесу. Частиною другою цієї статті Закону визначено, що передвиборна агітація може проводитись у таких формах: проведення зборів громадян, інших зустрічей з виборцями; проведення мітингів, походів, демонстрацій, пікетів; проведення публічних дебатів, дискусій, круглих столів, прес-конференцій стосовно положень передвиборних програм та політичної діяльності політичних партій – суб'єктів виборчого процесу чи політичної діяльності кандидатів у народні депутати України, зареєстрованих в одномандатних виборчих округах; оприлюднення в друкованих та аудіовізуальних (електронних) засобах масової інформації політичної реклами, виступів, інтерв'ю, нарисів, відеофільмів, аудіо- та відеокліпів, інших публікацій та повідомлень; розповсюдження виборчих листівок, плакатів та інших друкованих агітаційних матеріалів чи друкованих видань, в яких розміщено матеріали передвиборної агітації; розміщення друкованих агітаційних матеріалів чи політичної реклами на носіях зовнішньої реклами; проведення концертів, вистав, спортивних змагань, демонстрації фільмів та телепередач чи інших публічних заходів за підтримки політичної партії – суб'єкта виборчого процесу чи кандидата у народні депутати України, зареєстрованого в одномандатному виборчому окрузі, а також оприлюднення інформації про таку підтримку; публічних закликів голосувати за або не голосувати за політичну партію – суб'єкта виборчого процесу, кандидата у народні депутати України, зареєстрованого в одномандатному виборчому окрузі, або публічних оцінок діяльності цих партій чи кандидатів у депутати; в інших формах, що не суперечать Конституції України та законам України.

Частиною шостою статті 68 Закону передбачено право політичної партії – суб'єкта виборчого процесу, кандидата у народні депутати України, зареєстрованого в одномандатному виборчому окрузі, проводити свою передвиборну агітацію за рахунок двох джерел:

- коштів Державного бюджету України, виділених на підготовку та проведення виборів народних депутатів України;
- коштів виборчих фондів політичних партій – суб'єктів виборчого процесу, кандидатів у народні депутати України, зареєстрованих в одномандатних виборчих округах.

При цьому кандидати у народні депутати України, які зареєстровані у загальнодержавному багатомандатному виборчому окрузі, можуть здійснювати передвиборну агітацію за кошти виборчого фонду політичної партії – суб'єкта виборчого процесу.

Також відповідно до частини п'ятої статті 69 Закону політична партія – суб'єкт виборчого процесу може виготовляти друкований матеріал своєї передвиборної агітації із застосуванням обладнання, що їй належить.

Крім того, Законом передбачено виготовлення за рахунок і в межах коштів Державного бюджету України, виділених на підготовку і проведення виборів народних депутатів України, інформаційних плакатів політичних партій – суб'єктів виборчого процесу з розрахунку не менш як по два примірники на кожну виборчу дільницю та інформаційних плакатів кандидатів у народні депутати України, зареєстрованих в одномандатних виборчих округах, із розрахунку по дві тисячі примірників на кожного кандидата у народні депутати України. Такі плакати виготовляють відповідно Центральна виборча комісія та окружні виборчі комісії.

Згідно з частинами першою, третьою статті 69 Закону форма, розмір та поліграфічне виконання інформаційних плакатів, а також порядок їх виготовлення та передачі встановлюються Центральною виборчою комісією.

На виконання відповідних вимог Закону постановами від 25 липня 2012 року №№ 124, 125 «Про форму, розмір, поліграфічне виконання інформаційних плакатів кандидатів у народні депутати України, зареєстрованих в одномандатних виборчих округах, порядок їх виготовлення та передачі дільничним виборчим комісіям з виборів народних депутатів України та кандидатам у народні депутати України» та «Про форму, розмір, поліграфічне виконання інформаційних плакатів політичних партій, кандидати у народні депутати України від яких зареєстровані в загальнодержавному багатомандатному виборчому окрузі, порядок їх виготовлення та передачі Міністерству закордонних справ України, окружним і дільничним виборчим комісіям з виборів народних депутатів України» Центральною виборчою комісією встановила форму та розмір інформаційного плаката кандидата у народні депутати України, зареєстрованого в одномандатному виборчому окрузі та форму і розмір інформаційних плакатів політичних партій, кандидати у народні депутати України від яких зареєстровані в загальнодержавному багатомандатному виборчому окрузі, а також затвердила Порядок виготовлення інформаційних плакатів кандидатів у народні депутати України, зареєстрованих в одномандатних виборчих округах, їх передачі дільничним виборчим комісіям з виборів народних депутатів України та кандидатам у народні депутати України та Порядок виготовлення інформаційних плакатів політичних партій, кандидати у народні депутати України від яких зареєстровані в загальнодержавному багатомандатному виборчому окрузі, їх передачі Міністерству закордонних справ України, окружним і дільничним виборчим комісіям з виборів народних депутатів України.

Отже, за рахунок коштів Державного бюджету України передвиборна агітація політичних партій – суб'єктів виборчого процесу фінансується у таких випадках:

1) проведення передвиборної агітації в електронних (аудіовізуальних) засобах масової інформації на загальнонаціональних та регіональних теле-, радіоканалах відповідно до частини четвертої статті 72 Закону;

2) опублікування передвиборних програм в газетах «Голос України» та «Урядовий кур'єр», а також в одному з регіональних (місцевих) друкованих засобів масової інформації державної чи комунальної форми власності кожного з регіонів України відповідно до частини першої статті 73 Закону;

3) виготовлення інформаційних плакатів відповідно до частини першої статті 69 Закону.

Передвиборна агітація кандидатів у народні депутати України, зареєстрованих в одномандатних виборчих округах за рахунок коштів Державного бюджету України фінансується у таких випадках:

1) проведення передвиборної агітації в електронних (аудіовізуальних) засобах масової інформації на регіональних теле-, радіоканалах відповідно до частини четвертої статті 72 Закону;

2) опублікування передвиборних програм в одному з регіональних (місцевих) друкованих засобів масової інформації державної чи комунальної форми власності відповідно до частини першої статті 73 Закону;

3) виготовлення інформаційних плакатів відповідно до частини другої статті 69 Закону.

Частиною шостою статті 72 та частиною третьою статті 73 Закону передбачено, що черговість надання політичним партіям – суб'єктам виборчого процесу, кандидатам у народні депутати України, зареєстрованим в одномандатних виборчих округах, ефірного часу на телебаченні і радіо для проведення передвиборної агітації та черговість друкування передвиборних програм політичних партій – суб'єктів виборчого процесу, кандидатів у народні депутати України, зареєстрованих в одномандатних виборчих округах, за рахунок і в межах коштів Державного бюджету України, виділених на підготовку і проведення виборів народних депутатів України, визначається шляхом жеребкувань, які проводяться Центральною виборчою комісією.

Зазначене нововведення Закону значно спростило організаційно складний процес надання ефірного часу та друкованих площ за рахунок коштів Державного бюджету України, що сприяло опти-

мальному перебігу виборчого процесу. Адже, на відміну від попередніх виборчих кампаній з виборів народних депутатів України, на цих виборах зникла необхідність визначення Центральною виборчою комісією окружних виборчих комісій, які мали б здійснювати організаційне та фінансове забезпечення проведення політичними партіями – суб'єктами виборчого процесу та кандидатами у народні депутати України, зареєстрованими в одномандатних виборчих округах, передвиборної агітації в регіональних засобах масової інформації державної чи комунальної форми власності. У свою чергу, окружні виборчі комісії не витрачали час на проведення відповідних жеребкувань, а відтак мали можливість зосередитись на здійсненні інших, покладених на них повноважень.

Для належного здійснення передвиборної агітації на виконання вимог Закону мала вживатися низка організаційних заходів, у тому числі і Центральною виборчою комісією.

Так, першим із таких заходів щодо забезпечення проведення передвиборної агітації було встановлення засобами масової інформації усіх форм власності розцінок вартості друкованих площ та одиниці ефірного часу для проведення передвиборної агітації за рахунок коштів виборчих фондів політичних партій – суб'єктів виборчого процесу, кандидатів у народні депутати України, зареєстрованих в одномандатних виборчих округах.

Згідно з частинами шостою та сьомою статті 71 Закону такі розцінки встановлюються відповідним засобом масової інформації не пізніше як за сто днів до дня голосування у розмірі, що не може перевищувати розміру середньоарифметичного значення ціни за комерційну рекламу (рекламу, розповсюдження якої має на меті отримання прибутку) за перші три квартали року, що передують року проведення виборів депутатів. При цьому засоби масової інформації можуть розрахувати розцінки вартості одиниці друкованої площі чи ефірного часу окремо для робочих днів і окремо для вихідних та святкових днів, а також окремо для різних за кількістю потенційної аудиторії періодів ефірного часу чи друкованої площі. Засоби масової інформації, зареєстровані після 1 березня року, що передують року проведення чергових виборів народних депутатів України, встановлюють розцінки вартості одиниці друкованої площі чи ефірного часу на підставі даних за весь період їх діяльності в порядку, встановленому частиною шостою цієї статті. Розміри розцінок таких засобів масової інформації не можуть перевищувати розмірів розцінок відповідно газети «Голос України» (для друкованих засобів масової інформації) та Національної телекомпанії України, Національної радіокомпанії України (для телерадіоорганізацій).

На виконання вимог частини четвертої статті 71 Закону Центральною виборчою комісією було прийнято постанову від 23 березня 2012 року № 57 «Про порядки надання ефірного часу та друкованих площ для проведення передвиборної агітації за рахунок і в межах коштів Державного бюджету України, що виділяються на підготовку і проведення виборів народних депутатів України». Метою прийняття зазначених Порядків було врегулювання всіх питань, що виникали у процесі реалізації норм Закону, які стосуються проведення передвиборної агітації за рахунок коштів Державного бюджету України. Зокрема, в Порядках врегульовано питання проведення жеребкувань щодо черговості надання політичним партіям – суб'єктам виборчого процесу, кандидатам у народні депутати України, зареєстрованим в одномандатних виборчих округах, ефірного часу та друкованих площ, процедури надання матеріалів передвиборної агітації для розповсюдження відповідними засобами масової інформації тощо.

На виконання положень частини чотирнадцятої статті 74 Закону постановою від 23 квітня 2012 року № 76 «Про Роз'яснення Центральної виборчої комісії щодо заборони надання виборцям, закладам, установам, організаціям, а також виборчим комісіям та їх членам товарів (крім товарів, що містять візуальні зображення назви, символіки, прапора партії, за умови, що вартість таких товарів не перевищує три відсотки мінімального розміру заробітної плати), послуг, робіт, цінних паперів, кредитів, лотерейних білетів, інших матеріальних цінностей (непрямого підкупу) під час проведення виборів народних депутатів України» Центральна виборча комісія затвердила відповідне Роз'яснення та забезпечила оприлюднення тексту цього Роз'яснення у загальнодержавних засобах масової інформації (Національній телекомпанії України, Національній радіокомпанії України, газетах «Голос України» та «Урядовий кур'єр»).

Одним із важливих організаційних заходів щодо забезпечення проведення передвиборної агітації політичних партій – суб'єктів виборчого процесу та кандидатів у народні депутати України, зареєстрованих в одномандатних виборчих округах, стало проведення у Центральній виборчій комісії спільної наради з керівництвом та представниками Національної ради України з питань телебачення і радіомовлення, Державного комітету телебачення і радіомовлення України, а також На-

ціональної телекомпанії України, Національної радіокомпанії України та газет «Голос України» і «Урядовий кур'єр», за підсумками якої було узгоджено низку принципів питань, головним з яких стало визначення орієнтовної дати надання Центральній виборчій комісії відповідно Національною телекомпанією України, Національною радіокомпанією України попереднього розкладу ефірного часу трансляції передвиборних агітаційних теле-, радіопрограм із зазначенням дати і часу виходу їх в ефір (без зазначення конкретних учасників програм) та надання редакціями газет «Голос України» та «Урядовий кур'єр» конкретних дат виходу у світ номерів відповідних видань для розміщення агітаційних матеріалів із зазначенням місця розташування передвиборних програм у кожному номері видання (номери шпальт), що здійснюються за рахунок коштів Державного бюджету України в ефірі Національної телекомпанії України, Національної радіокомпанії України та на шпальтах газет «Голос України» і «Урядовий кур'єр».

Крім того, під час наради обговорювалися проблеми оприлюднення передвиборної агітації політичних партій – суб'єктів виборчого процесу, кандидатів у народні депутати України, зареєстрованих в одномандатних виборчих округах, на регіональних телерадіоканалах, пов'язані з відсутністю в регіональних телерадіоорганізацій державної форми власності необхідної кількості ефірного часу на радіо і телебаченні, та шляхи їх вирішення. Спільно з Державним комітетом телебачення і радіомовлення України, Національною радою України з питань телебачення і радіомовлення вказані проблеми було вирішено шляхом зміни сітки мовлення окремих обласних державних телерадіоорганізацій, які мають ліцензії на мовлення на цих же каналах (за умови збереження загального обсягу мовлення), на період до 26 жовтня 2012 року, тобто до завершення терміну проведення передвиборної агітації. Такі зміни відбулися стосовно ефірів шести обласних державних телерадіоорганізацій – Івано-Франківської, Кіровоградської, Львівської, Тернопільської, Харківської, Чернігівської обласних державних телерадіоорганізацій.

Крім названих заходів, у сфері забезпечення проведення передвиборної агітації проводилися й деякі інші заходи. Це, зокрема, участь членів Центральної виборчої комісії в нарадах, семінарах з представниками засобів масової інформації, консультативно-методична допомога засобам масової інформації з питань правильного застосування законодавства України про вибори народних депутатів України в частині проведення передвиборної агітації, оперативне реагування на порушення Закону під час проведення передвиборної агітації, своєчасний розгляд з цього приводу скарг суб'єктів виборчого процесу, направлення матеріалів до відповідних правоохоронних органів тощо.

Ведення передвиборної агітації за кошти виборчих фондів політичних партій – суб'єктів виборчого процесу, кандидатів у народні депутати України, зареєстрованих в одномандатних виборчих округах, в ефірі аудіовізуальних засобів масової інформації здійснювалося переважно в таких формах:

- розповсюдження агітаційних презентаційних відеофільмів, кліпів, радіовиступів тощо;
- розповсюдження короткометражних відео-, аудіороликів хронометражем здебільшого від 5 до 120 секунд;
- програмні виступи представників політичних партій – суб'єктів виборчого процесу та кандидатів у народні депутати України, зареєстрованих в одномандатних виборчих округах, в ефірах телерадіокомпаній;
- трансляція передвиборних агітаційних масових заходів (мітингів, пікетів, демонстрацій тощо);
- трансляція концертів та інших заходів, проведених за підтримки політичної партії – суб'єкта виборчого процесу та кандидата у народні депутати України, зареєстрованого в одномандатному виборчому окрузі.

Найбільш організаційно складним заходом, пов'язаним із передвиборною агітацією, було проведення Центральною виборчою комісією жеребкувань щодо черговості надання політичним партіям – суб'єктам виборчого процесу, кандидатам у народні депутати України, зареєстрованим в одномандатних виборчих округах, ефірного часу та друкованих площ за рахунок і в межах коштів Державного бюджету України, виділених на підготовку і проведення чергових виборів народних депутатів України. Жеребкування проводилось у порядку, визначеному постановами Комісії від 19 липня 2012 року №№ 119, 120 «Про порядок проведення жеребкування щодо черговості надання політичним партіям ефірного часу та друкованих площ за рахунок і в межах коштів Державного бюджету України, виділених на підготовку і проведення чергових виборів народних депутатів України» та «Про порядок проведення жеребкування щодо черговості надання кандидатам у народні депутати України ефірного часу та друкованих площ за рахунок і в межах коштів Державного бюджету України, виділених на підготовку і проведення чергових виборів народних депутатів України».

Процедура проведення жеребкувань щодо черговості надання політичним партіям – суб'єктам виборчого процесу ефірного часу та друкованих площ за рахунок і в межах коштів Державного бюджету України, виділених на підготовку та проведення чергових виборів народних депутатів України, мало чим відрізнялась від аналогічної процедури проведення таких же жеребкувань, що проводились на чергових парламентських виборах 2006 року та позачергових виборах 2007 року. Так, спочатку проводилось технічне жеребкування для визначення черговості участі політичних партій – суб'єктів виборчого процесу в основних жеребкуваннях. Черговість участі політичних партій – суб'єктів виборчого процесу у технічному жеребкуванні визначалася за хронологічним порядком реєстрації Центральною виборчою комісією кандидатів у народні депутати України, включених до виборчих списків відповідних партій (за номерами постанов Центральної виборчої комісії). У списку для основних жеребкувань політичні партії – суб'єкти виборчого процесу розміщувалися за черговістю, визначеною за результатами технічного жеребкування. Основні жеребкування проводилися за допомогою виготовлених із прозорого матеріалу двох барабанів, що оберталися, однакових за розміром і кольором конвертів, у які вкладалися однакові за розміром картки, на кожній з яких з одного боку проставлялися порядкові номери, за якими визначалася черговість надання політичним партіям – суб'єктам виборчого процесу ефірного часу та черговість друкування їх передвиборних програм. При цьому окремо для кожного з основних жеребкувань виготовлявся окремий комплект карток з порядковими номерами у кількості партій, включених до списку для жеребкування.

На відміну від жеребкування, що проводилося під час позачергових виборів народних депутатів України 2007 року, Центральною виборчою комісією під час проведення основних жеребкувань щодо черговості надання політичним партіям – суб'єктам виборчого процесу ефірного часу на державних загальнонаціональних телерадіоканалах та друкованих площ у газетах «Голос України» та «Урядовий кур'єр» додатково також визначалась і черговість надання політичним партіям – суб'єктам виборчого процесу ефірного часу на регіональних телерадіоканалах та черговість друкування їх передвиборних програм у регіональних (місцевих) друкованих засобах масової інформації державної чи комунальної форми власності.

Щодо процедури проведення жеребкувань стосовно черговості надання кандидатам у народні депутати України, зареєстрованим в одномандатних виборчих округах, ефірного часу та друкованих площ за рахунок і в межах коштів Державного бюджету України, виділених на підготовку та проведення чергових виборів народних депутатів України, то така процедура відбувалася одночасно щодо всіх одномандатних виборчих округів. З цієї метою Центральною виборчою комісією були складені списки кандидатів у народні депутати України по кожному одномандатному виборчому округу в алфавітному порядку із зазначенням їх порядкових номерів.

Крім того, Центральною виборчою комісією по кожному з одномандатних виборчих округів склалися відомості щодо:

надання кандидатам у депутати ефірного часу на регіональних телеканалах для проведення передвиборної агітації (на основі поданого регіональною телеорганізацією попереднього розкладу ефірного часу трансляції передвиборних агітаційних телепрограм із зазначенням дати і часу виходу їх в ефір (без зазначення конкретних учасників передач);

надання кандидатам у депутати ефірного часу на регіональних радіоканалах для проведення передвиборної агітації (на основі поданого регіональною радіоорганізацією попереднього розкладу ефірного часу трансляції передвиборних агітаційних радіопрограм із зазначенням дати і часу виходу їх в ефір (без зазначення конкретних учасників передач);

друкування передвиборних програм кандидатів у депутати в регіональних (місцевих) друкованих засобах масової інформації (із зазначенням поданих редакціями регіональних (місцевих) друкованих засобів масової інформації конкретних дат виходу у світ номерів відповідних видань з передвиборними програмами кандидатів у депутати та місця розташування цих програм у кожному номері видання (номери шпальт).

Спочатку відбувалося жеребкування щодо черговості виходу в ефір передвиборних агітаційних телепрограм кандидатів у народні депутати України на регіональних телеканалах. Відповідне жеребкування проводилося за допомогою виготовленого з прозорого матеріалу барабана, що обертається, однакових за розміром і кольором конвертів, у які вкладалися однакові за розміром картки, на кожній із яких з одного боку проставлявся порядковий номер, що відповідав номеру, зазначеному в списку кандидатів у народні депутати України по кожному одномандатному виборчому округу. Кількість конвертів із картками відповідала найбільшій кількості кандидатів у народні депутати України з числа зареєстрованих в одномандатних виборчих округах. Вона становила 48.

Процедура визначення черговості виходу в ефір передвиборних агітаційних радіопрограм та черговості друкування передвиборних програм кандидатів у народні депутати України в регіональних (місцевих) друкованих засобах масової інформації державної чи комунальної форм власності відбувалася у такій самій послідовності, як попередня.

При цьому в порядку визначених номерів до відомостей про надання ефірного часу на регіональних теле- та радіоканалах, до відомостей друкування передвиборних програм вносились прізвище, ім'я, по батькові кандидата у народні депутати України, внесеного до списку під номером, який відповідав номеру, зазначеному на картці.

Загалом жеребкування щодо черговості надання ефірного часу та друкованих площ проводилося щодо 22 політичних партій – суб'єктів виборчого процесу, а також 3105 кандидатів у народні депутати України, зареєстрованих в одномандатних виборчих округах. Цифри говорять самі за себе, а відтак про обсяг виконаної Центральною виборчою комісією організаційної роботи щодо відповідних жеребкувань.

За результатами зазначених жеребкувань Центральною виборчою комісією прийнято постанови від 4 вересня 2012 року №№ 738, 739 «Про затвердження результатів жеребкувань щодо черговості надання політичним партіям ефірного часу та друкованих площ за рахунок і в межах коштів Державного бюджету України, виділених на підготовку та проведення чергових виборів народних депутатів України 28 жовтня 2012 року» та «Про затвердження результатів жеребкувань щодо черговості надання кандидатам у народні депутати України ефірного часу та друкованих площ за рахунок і в межах коштів Державного бюджету України, виділених на підготовку та проведення чергових виборів народних депутатів України 28 жовтня 2012 року», якими затверджено дати та проміжки часу розповсюдження передвиборних агітаційних матеріалів партій – суб'єктів виборчого процесу та кандидатів у народні депутати України, зареєстрованих в одномандатних виборчих округах на телебаченні і радіо, дати та місця (номери шпальт) розміщення передвиборних програм політичних партій – суб'єктів виборчого процесу та кандидатів у народні депутати України, зареєстрованих в одномандатних виборчих округах у друкованих засобах масової інформації.

Результати жеребкувань щодо черговості надання ефірного часу на загальнонаціональних телерадіоканалах та черговості друкування передвиборних програм у газетах «Голос України» і «Урядовий кур'єр» наведено у *Таблицях 7.1–7.4*.

Для розповсюдження матеріалів передвиборної агітації за рахунок коштів Державного бюджету України, виділених на підготовку та проведення чергових виборів народних депутатів України 28 жовтня 2012 року, та на виконання частини восьмої статті 72 та частини першої статті 73 Закону між Центральною виборчою комісією та Національною телекомпанією України, Національною радіокомпанією України, газетами «Голос України» і «Урядовий кур'єр», а також регіональними засобами масової інформації державної та комунальної форм власності було укладено відповідні угоди.

У *Таблицях 7.5 та 7.6* наведено відомості щодо обсягів ефірного часу, друкованої площі, що надавалися політичним партіям – суб'єктам виборчого процесу та кандидатам у народні депутати України, зареєстрованим в одномандатних виборчих округах, для проведення передвиборної агітації, кількості інформаційних плакатів партій та кандидатів на чергових виборах народних депутатів України 2012 року, а також відповідні відомості щодо виборів 1998, 2002, 2006 та 2007 років.

Таким чином, передвиборні агітаційні матеріали політичних партій – суб'єктів виборчого процесу та кандидатів у народні депутати України, зареєстрованих в одномандатних виборчих округах, розповсюджувалися засобами масової інформації відповідно до результатів жеребкувань.

За їх результатами право оприлюднення передвиборних програм в газетах «Голос України» та «Урядовий кур'єр», а також у регіональних друкованих засобах масової інформації державної чи комунальної форм власності було забезпечено для усіх політичних партій – суб'єктів виборчого процесу.

Крім того, усі політичні партії – суб'єкти виборчого процесу реалізували право на оприлюднення матеріалів своєї передвиборної агітації на загальнонаціональних каналах Національної телекомпанії України та Національної радіокомпанії України – УТ-1 та УР-1.

Разом із тим, ефірний час, який надавався за рахунок коштів Державного бюджету України, на регіональних державних чи комунальних телерадіоканалах використали не всі політичні партії – суб'єкти виборчого процесу. Відповідні відомості наведено у *Таблицях 7.7 та 7.8*.

Правом оприлюднити матеріали своєї передвиборної агітації на регіональних державних чи комунальних телерадіоканалах за рахунок коштів Державного бюджету України скористалися не всі

РОЗДІЛ 7. ПЕРЕДВИБОРНА АГІТАЦІЯ

кандидати у народні депутати України, зареєстровані в одномандатних виборчих округах. Здебільшого причиною цього було скасування реєстрації кандидатів. З цих же причин не були оприлюднені передвиборні програми кандидатів у регіональних друкованих засобах масової інформації державної чи комунальної форми власності (Таблиці 7.9–7.10).

Слід підкреслити, що до Центральної виборчої комісії не надійшло жодної скарги на порушення вимог законодавства України про вибори народних депутатів України під час проведення передвиборної агітації за рахунок і в межах коштів Державного бюджету України, виділених на підготовку та проведення виборів народних депутатів України.

Розповсюдження передвиборних агітаційних матеріалів засобами масової інформації переважно здійснювалося відповідно до вимог Закону. Зокрема, забезпечувалася рівність політичних партій – суб'єктів виборчого процесу та кандидатів у народні депутати України, зареєстрованих в одномандатних виборчих округах, у доступі до засобів масової інформації. Засоби масової інформації розповсюджували передвиборні агітаційні матеріали здебільшого з позначкою «Передвиборна агітація» («Політична реклама») після укладення відповідних угод та надходження коштів на рахунки теле-радіокомпаній з дотриманням квоти на розповсюдження політичної реклами тощо. Відомості щодо оприлюднення в одному з регіональних друкованих засобів масової інформації державної та комунальної форм власності передвиборних програм кандидатів у народні депутати України, зареєстрованих в одномандатних виборчих округах, наведено в Таблиці 7.11.

Таблиця 7.1

РЕЗУЛЬТАТИ ЖЕРЕБКУВАНЬ (розклад ефірного часу) щодо черговості надання ефірного часу політичним партіям на Першому Національному каналі Національної телекомпанії України

I етап

Черговість, визначена жеребкуванням	Назва політичної партії	Дата трансляції	Час трансляції
1	Партія «Руський блок»	10.09.2012	19.00–19.30
2	Політична партія «Народно-трудовий союз України»	10.09.2012	20.20–20.50
3	Українська партія «Зелена планета»	11.09.2012	19.00–19.30
4	ПОЛІТИЧНА ПАРТІЯ «УКРАЇНА МАЙБУТНЬОГО»	11.09.2012	20.20–20.50
5	політична партія Всеукраїнське об'єднання «Свобода»	12.09.2012	19.00–19.30
6	Партія Наталії Королевської «Україна – Вперед!»	12.09.2012	20.20–20.50
7	Політична партія «Зелені»	13.09.2012	19.00–19.30
8	політична партія «Наша Україна»	13.09.2012	20.20–20.50
9	політична партія Всеукраїнське об'єднання «Батьківщина»	17.09.2012	19.00–19.30
10	політична партія Українська Національна Асамблея	17.09.2012	20.20–20.50
11	Партія Пенсіонерів України	18.09.2012	19.00–19.30
12	Політична партія «НОВА ПОЛІТИКА»	18.09.2012	20.20–20.50
13	Політична партія «УДАР (Український Демократичний Альянс за Реформи) Віталія Кличка»	19.09.2012	19.00–19.30
14	Партія регіонів	19.09.2012	20.20–20.50
15	партія Політичне об'єднання «Рідна Вітчизна»	20.09.2012	19.00–19.30
16	Соціалістична партія України	20.09.2012	20.20–20.50

Чергові вибори до Верховної Ради України 2012 року

Продовження таблиці 7.1

Черговість, визначена жеребкуванням	Назва політичної партії	Дата трансляції	Час трансляції
17	Ліберальна партія України	24.09.2012	19.00–19.30
18	Політична партія Українська платформа «СОБОР»	24.09.2012	20.20–20.50
19	Партія Зелених України	25.09.2012	19.00–19.30
20	Радикальна Партія Олега Ляшка	25.09.2012	20.20–20.50
21	Політична партія Всеукраїнське об'єднання «Громада»	26.09.2012	19.00–19.30
22	Комуністична партія України	26.09.2012	20.20–20.50

II етап

Черговість, визначена жеребкуванням	Назва політичної партії	Дата трансляції	Час трансляції
1	політична партія Всеукраїнське об'єднання «Свобода»	27.09.2012	19.00–19.30
2	Політична партія «Зелені»	27.09.2012	20.20–20.50
3	Політична партія Всеукраїнське об'єднання «Громада»	01.10.2012	19.00–19.30
4	Політична партія «НОВА ПОЛІТИКА»	01.10.2012	20.20–20.50
5	Соціалістична партія України	02.10.2012	19.00–19.30
6	Партія Наталії Королевської «Україна – Вперед!»	02.10.2012	20.20–20.50
7	Партія регіонів	03.10.2012	19.00–19.30
8	Політична партія «УДАР (Український Демократичний Альянс за Реформи) Віталія Кличка»	03.10.2012	20.20–20.50
9	ПОЛІТИЧНА ПАРТІЯ «УКРАЇНА МАЙБУТНЬОГО»	04.10.2012	19.00–19.30
10	політична партія Українська Національна Асамблея	04.10.2012	20.20–20.50
11	Комуністична партія України	08.10.2012	19.00–19.30
12	Партія Пенсіонерів України	08.10.2012	20.20–20.50
13	Політична партія Українська платформа «СОБОР»	09.10.2012	19.00–19.30
14	партія Політичне об'єднання «Рідна Вітчизна»	09.10.2012	20.20–20.50
15	Політична партія «Народно-трудовий союз України»	10.10.2012	19.00–19.30
16	Радикальна Партія Олега Ляшка	10.10.2012	20.20–20.50
17	Партія Зелених України	11.10.2012	19.00–19.30
18	політична партія Всеукраїнське об'єднання «Батьківщина»	11.10.2012	20.20–20.50
19	Ліберальна партія України	15.10.2012	19.00–19.30

РОЗДІЛ 7. ПЕРЕДВИБОРНА АГІТАЦІЯ

Продовження таблиці 7.1

Черговість, визначена жеребкуванням	Назва політичної партії	Дата трансляції	Час трансляції
20	Українська партія «Зелена планета»	15.10.2012	20.20–20.50
21	Партія «Руський блок»	16.10.2012	19.00–19.30
22	політична партія «Наша Україна»	16.10.2012	20.20–20.50

Таблиця 7.2

РЕЗУЛЬТАТИ ЖЕРЕБКУВАНЬ (розклад ефірного часу) щодо черговості надання ефірного часу політичним партіям на першому каналі Національної радіокомпанії України

I етап

Черговість, визначена жеребкуванням	Назва політичної партії	Дата трансляції	Час трансляції
1	Партія Наталії Королевської «Україна – Вперед!»	13.09.2012	21.15–21.45
2	політична партія Українська Національна Асамблея	14.09.2012	21.15–21.45
3	Партія Зелених України	15.09.2012	21.15–21.45
4	партія Політичне об'єднання «Рідна Вітчизна»	16.09.2012	21.15–21.45
5	Партія регіонів	17.09.2012	21.15–21.45
6	Політична партія «УДАР (Український Демократичний Альянс за Реформи) Віталія Кличка»	18.09.2012	21.15–21.45
7	Комуністична партія України	19.09.2012	21.15–21.45
8	Політична партія Українська платформа «СОБОР»	20.09.2012	21.15–21.45
9	Політична партія Всеукраїнське об'єднання «Громада»	21.09.2012	21.15–21.45
10	Українська партія «Зелена планета»	22.09.2012	21.15–21.45
11	Політична партія «Зелені»	23.09.2012	21.15–21.45
12	політична партія Всеукраїнське об'єднання «Свобода»	24.09.2012	21.15–21.45
13	ПОЛІТИЧНА ПАРТІЯ «УКРАЇНА МАЙБУТНЬОГО»	25.09.2012	21.15–21.45
14	Ліберальна партія України	26.09.2012	21.15–21.45
15	Радикальна Партія Олега Ляшка	27.09.2012	21.15–21.45
16	політична партія «Наша Україна»	28.09.2012	21.15–21.45
17	політична партія Всеукраїнське об'єднання «Батьківщина»	29.09.2012	21.15–21.45
18	Партія «Руський блок»	30.09.2012	21.15–21.45
19	Політична партія «Народно-трудовий союз України»	01.10.2012	21.15–21.45

Чергові вибори до Верховної Ради України 2012 року

Продовження таблиці 7.2

Черговість, визначена жеребкуванням	Назва політичної партії	Дата трансляції	Час трансляції
20	Соціалістична партія України	02.10.2012	21.15–21.45
21	Політична партія «НОВА ПОЛІТИКА»	03.10.2012	21.15–21.45
22	Партія Пенсіонерів України	04.10.2012	21.15–21.45

II етап

Черговість, визначена жеребкуванням	Назва політичної партії	Дата трансляції	Час трансляції
1	ПОЛІТИЧНА ПАРТІЯ «УКРАЇНА МАЙБУТНЬОГО»	05.10.2012	21.15–21.45
2	Радикальна Партія Олега Ляшка	06.10.2012	21.15–21.45
3	Партія Пенсіонерів України	07.10.2012	21.15–21.45
4	Політична партія Всеукраїнське об'єднання «Громада»	08.10.2012	21.15–21.45
5	партія Політичне об'єднання «Рідна Вітчизна»	09.10.2012	21.15–21.45
6	Політична партія «Народно-трудовий союз України»	10.10.2012	21.15–21.45
7	Українська партія «Зелена планета»	11.10.2012	21.15–21.45
8	Політична партія «НОВА ПОЛІТИКА»	12.10.2012	21.15–21.45
9	політична партія «Наша Україна»	13.10.2012	21.15–21.45
10	Партія «Руський блок»	14.10.2012	21.15–21.45
11	Ліберальна партія України	15.10.2012	21.15–21.45
12	Партія регіонів	16.10.2012	21.15–21.45
13	Соціалістична партія України	17.10.2012	21.15–21.45
14	Комуністична партія України	18.10.2012	21.15–21.45
15	Політична партія Українська платформа «СОБОР»	19.10.2012	21.15–21.45
16	Політична партія «УДАР (Український Демократичний Альянс за Реформи) Віталія Кличка»	20.10.2012	21.15–21.45
17	Партія Наталії Королевської «Україна – Вперед!»	21.10.2012	21.15–21.45
18	політична партія Всеукраїнське об'єднання «Батьківщина»	22.10.2012	21.15–21.45
19	політична партія Всеукраїнське об'єднання «Свобода»	23.10.2012	21.15–21.45
20	Партія Зелених України	24.10.2012	21.15–21.45
21	політична партія Українська Національна Асамблея	25.10.2012	21.15–21.45
22	Політична партія «Зелені»	26.10.2012	21.15–21.45

**РЕЗУЛЬТАТИ ЖЕРЕБКУВАННЯ
щодо черговості друкування передвиборних програм політичних партій
у газеті «Голос України»**

Черговість, визначена жеребкуванням	Назва політичної партії	Дата публікації	Місце публікації (номери шпальт)
1	Соціалістична партія України	11.09.2012	4
2	партія Політичне об'єднання «Рідна Вітчизна»	12.09.2012	4
3	політична партія «Наша Україна»	13.09.2012	4
4	Політична партія «Зелені»	14.09.2012	4
5	Політична партія Всеукраїнське об'єднання «Громада»	15.09.2012	4
6	Українська партія «Зелена планета»	18.09.2012	4
7	політична партія Всеукраїнське об'єднання «Свобода»	19.09.2012	4
8	Політична партія «НОВА ПОЛІТИКА»	20.09.2012	4
9	політична партія Українська Національна Асамблея	21.09.2012	4
10	Партія регіонів	22.09.2012	4
11	Політична партія «УДАР (Український Демократичний Альянс за Реформи) Віталія Кличка»	25.09.2012	4
12	Ліберальна партія України	26.09.2012	4
13	Комуністична партія України	27.09.2012	4
14	Партія Наталії Королевської «Україна – Вперед!»	28.09.2012	4
15	політична партія Всеукраїнське об'єднання «Батьківщина»	29.09.2012	4
16	Політична партія Українська платформа «СОБОР»	02.10.2012	4
17	Політична партія «Народно-трудовий союз України»	03.10.2012	4
18	Радикальна Партія Олега Ляшка	04.10.2012	4
19	Партія «Руський блок»	05.10.2012	4
20	Партія Пенсіонерів України	06.10.2012	4
21	ПОЛІТИЧНА ПАРТІЯ «УКРАЇНА МАЙБУТНЬОГО»	09.10.2012	4
22	Партія Зелених України	10.10.2012	4

РЕЗУЛЬТАТИ ЖЕРЕБКУВАННЯ
щодо черговості друкування передвиборних програм політичних партій
у газеті «Урядовий кур'єр»

Черговість, визначена жеребкуванням	Назва політичної партії	Дата публікації	Місце публікації (номери шпальт)
1	Політична партія «УДАР (Український Демократичний Альянс за Реформи) Віталія Кличка»	11.09.2012	5/1
2	Комуністична партія України	11.09.2012	5/2
3	політична партія Українська Національна Асамблея	14.09.2012	5/1
4	Партія регіонів	14.09.2012	5/2
5	Політична партія «Народно-трудовий союз України»	18.09.2012	5/1
6	Політична партія «Зелені»	18.09.2012	5/2
7	ПОЛІТИЧНА ПАРТІЯ «УКРАЇНА МАЙБУТНЬОГО»	21.09.2012	5/1
8	партія Політичне об'єднання «Рідна Вітчизна»	21.09.2012	5/2
9	Партія Зелених України	25.09.2012	5/1
10	Соціалістична партія України	25.09.2012	5/2
11	Партія «Руський блок»	28.09.2012	5/1
12	Політична партія Всеукраїнське об'єднання «Громада»	28.09.2012	5/2
13	політична партія Всеукраїнське об'єднання «Свобода»	02.10.2012	5/1
14	Ліберальна партія України	02.10.2012	5/2
15	політична партія «Наша Україна»	05.10.2012	5/1
16	Політична партія «НОВА ПОЛІТИКА»	05.10.2012	5/2
17	Партія Пенсіонерів України	09.10.2012	5/1
18	Політична партія Українська платформа «СОБОР»	09.10.2012	5/2
19	Радикальна Партія Олега Ляшка	12.10.2012	5/1
20	Партія Наталії Королевської «Україна – Вперед!»	12.10.2012	5/2
21	Українська партія «Зелена планета»	16.10.2012	5/1
22	політична партія Всеукраїнське об'єднання «Батьківщина»	16.10.2012	5/2

ВІДОМОСТІ

щодо обсягів ефірного часу, що надавалися політичним партіям (виборчим блокам політичних партій) для проведення передвиборної агітації, кількості інформаційних плакатів політичних партій (виборчих блоків політичних партій), а також кількості друкованих знаків тексту передвиборної програми на виборах народних депутатів України 1998–2012 років

№ з/п	Вид передвиборної агітації	Нормативно встановлені обсяги (кількість) з розрахунку на одну політичну партію (виборчий блок політичних партій)				
		Вибори 2012 року*	Позачергові вибори 2007 року**	Вибори 2006 року***	Вибори 2002 року****	Вибори 1998 року*****
1.	Надання ефірного часу на телебаченні:					
	– на загальнонаціональному рівні	не менше 60 хвилин (час надавався у двох рівних частках)	30 хвилин	не менше 60 хвилин (час надавався у двох рівних частках)	не менше 30 хвилин (час надавався у двох рівних частках)	20 хвилин
	– на регіональних рівнях	по 20 хвилин у кожному регіоні (час надавався у двох рівних частках)	не надавався	20 хвилин (час надавався у двох рівних частках)	20 хвилин	встановлювалися окремими виборчими комісіями
2.	Надання ефірного часу на радіо:					
	– на загальнонаціональному рівні	не менше 60 хвилин (час надавався у двох рівних частках)	30 хвилин	не менше 60 хвилин (час надавався у двох рівних частках)	30 хвилин (час надавався у двох рівних частках)	20 хвилин
	– на регіональних рівнях	по 20 хвилин у кожному регіоні (час надавався у двох рівних частках)	не надавався	20 хвилин (час надавався у двох рівних частках)	20 хвилин	встановлювалися окремими виборчими комісіями
3.	Виготовлення інформаційних плакатів:	не менш як по 2 примірники на кожну виборчу дільницю	не менш як по 2 примірники виборчу дільницю	не менш як по 2 примірники на кожну виборчу дільницю	по 5 примірників на кожну виборчу дільницю	по 5 примірників на кожну виборчу дільницю

№ з/п	Вид передвиборної агітації	Нормативно встановлені обсяги (кількість) з розрахунку на одну політичну партію (виборчий блок політичних партій)				
		Вибори 2012 року*	Позачергові вибори 2007 року**	Вибори 2006 року***	Вибори 2002 року****	Вибори 1998 року*****
4.	Розміщення текстів передвиборних програм політичних партій (виборчих блоків політичних партій):					
	- у газетах «Голос України» та «Урядовий кур'єр»	не більше 7800 друкованих знаків	не більше 7800 друкованих знаків	не більше 7800 друкованих знаків	не більше 7800 друкованих знаків	не більше 7800 друкованих знаків
	- у регіональних друкованих ЗМІ	не більше 7800 друкованих знаків (в одному з регіональних (місцевих) друкованих ЗМІ кожного регіону)	не розміщувалось	не більше 7800 друкованих знаків	не розміщувалось	не розміщувалось
*	Нормативи щодо обсягів та кількості встановлено Законом.					
**	Нормативи щодо обсягів та кількості встановлено Законом України «Про вибори народних депутатів України» від 25 березня 2004 року № 1665-IV.					
***	Нормативи щодо обсягів та кількості встановлено Законом України «Про вибори народних депутатів України» від 25 березня 2004 року № 1665-IV.					
****	Нормативи щодо обсягів та кількості встановлено Законом України «Про вибори народних депутатів України» від 18 жовтня 2001 року № 2766-III.					
*****	Нормативи щодо обсягів та кількості встановлено Законом України «Про вибори народних депутатів України» від 24 вересня 1997 року № 541/97-ВР, крім нормативів щодо обсягів ефірного часу, встановлених постановою Центральної виборчої комісії від 24 грудня 1997 року № 85 «Про порядок надання ефірного часу для ведення передвиборної агітації та про жеребкування політичних партій, виборчих блоків партій».					

ВІДОМОСТІ

щодо обсягів ефірного часу, що надавався кандидатам у народні депутати України, зареєстрованим в одномандатних виборчих округах, кількості інформаційних плакатів кандидатів у депутати, а також кількості друкованих знаків тексту передвиборної програми для проведення передвиборної агітації на виборах народних депутатів України 1998, 2002 та 2012 років

№ з/п	Вид передвиборної агітації	Нормативно встановлені обсяги (кількість) з розрахунку на одного кандидата в народні депутати України, зареєстрованого в одномандатному виборчому окрузі		
		Вибори 2012 року	Вибори 2002 року	Вибори 1998 року
1	Надання ефірного часу на регіональному телебаченні	по 20 хвилин	не менше 10 хвилин	встановлювалися окружними виборчими комісіями
2	Надання ефірного часу на регіональному радіо	по 20 хвилин	не менше 10 хвилин	встановлювалися окружними виборчими комісіями
3	Виготовлення інформаційних плакатів	по 2000 примірників	по 2000 примірників	по 2000 примірників
4	Розміщення текстів передвиборних програм в одному з регіональних (місцевих) друкованих засобів масової інформації	не більше 3900 друкованих знаків	до 3900 друкованих знаків	до 3900 друкованих знаків

Таблиця 7.7

ВІДОМОСТІ

щодо надання ефірного часу регіональними телерадіоорганізаціями державної та комунальної форми власності кожного з регіонів України політичним партіям – суб'єктам виборчого процесу для проведення передвиборної агітації та його фактичного використання

Назва регіону	Назва регіональної державної (комунальної) телерадіоорганізації, яка надавала ефірний час політичним партіям – суб'єктам виборчого процесу	Обсяг ефірного часу на регіональному телебаченні, який планувалося надати політичним партіям за результатами жеребкування черговості, хв. (22 партії по 10 хв. на I та II етапах)	Фактично використаний політичними партіями обсяг ефірного часу на регіональному телебаченні	Обсяг ефірного часу на регіональному радіо, який планувалося надати політичним партіям за результатами жеребкування черговості, хв. (22 партії по 10 хв. на I та II етапах)	Фактично використаний політичними партіями обсяг ефірного часу на регіональному радіо
Автономна Республіка Крим	Державна телерадіокомпанія «Крим»	440	410	440	400
Вінницька область	Державна організація «Вінницька обласна державна телерадіокомпанія «ВІНТЕРА»	440	440	440	430
Волинська область	Волинська обласна державна телерадіокомпанія	440	440	440	440
Дніпропетровська область	Дніпропетровська обласна державна телерадіокомпанія	440	400	440	440
Донецька область	Донецька обласна державна телерадіокомпанія	440	400	440	440
Житомирська область	Житомирська обласна державна телерадіокомпанія	440	380	440	350
Закарпатська область	Закарпатська обласна державна телерадіокомпанія	440	440	440	440
Запорізька область	Запорізька обласна державна телерадіокомпанія	440	390	440	440

РОЗДІЛ 7. ПЕРЕДВИБОРНА АГІТАЦІЯ

Продовження таблиці 7.7

Назва регіону	Назва регіональної державної (комунальної) телерадіоорганізації, яка надавала ефірний час політичним партіям – суб'єктам виборчого процесу	Обсяг ефірного часу на регіональному телебаченні, який планувалося надати політичним партіям за результатами жеребкування черговості, хв. (22 партії по 10 хв. на I та II етапах)	Фактично використаний політичними партіями обсяг ефірного часу на регіональному телебаченні	Обсяг ефірного часу на регіональному радіо, який планувалося надати політичним партіям за результатами жеребкування черговості, хв. на I та II етапах)	Фактично використаний політичними партіями обсяг ефірного часу на регіональному радіо
Івано-Франківська область	Івано-Франківське обласне телебачення «Галичина» / Івано-Франківська обласна державна телерадіокомпанія	440	440	440	370
Київська область	державна організація «Київська державна регіональна телерадіокомпанія»	440	440	440	420
Кіровоградська область	Кіровоградська обласна державна телерадіокомпанія	440	370	440	310
Луганська область	Луганська обласна державна телерадіокомпанія	440	420	440	380
Львівська область	Львівська обласна державна телерадіокомпанія	440	420	440	430
Миколаївська область	Миколаївська обласна державна телерадіокомпанія	440	440	440	430
Одеська область	Одеська обласна державна телерадіокомпанія	440	400	440	440
Полтавська область	Полтавська обласна державна телерадіокомпанія «Лгава»	440	420	440	440
Рівненська область	Рівненська обласна державна телерадіокомпанія	440	440	440	440

Продовження таблиці 7.7

Назва регіону	Назва регіональної державної (комунальної) телерадіоорганізації, яка надавала ефірний час політичним партіям – суб'єктам виборчого процесу	Обсяг ефірного часу на регіональному телебаченні, який планувалося надати політичним партіям за результатами жеребкування черговості, хв. (22 партії по 10 хв. на I та II етапах)	Фактично використаний політичними партіями обсяг ефірного часу на регіональному телебаченні	Обсяг ефірного часу на регіональному радіо, який планувалося надати політичним партіям за результатами жеребкування черговості, хв. (22 партії по 10 хв. на I та II етапах)	Фактично використаний політичними партіями обсяг ефірного часу на регіональному радіо
Сумська область	Сумська обласна державна телерадіокомпанія	440	360	440	350
Тернопільська область	Тернопільська обласна державна телерадіокомпанія	440	340	440	360
Харківська область	Харківська обласна державна телерадіокомпанія	440	420	440	360
Херсонська область	Херсонська обласна державна телерадіокомпанія «Скіфія»	440	430	440	440
Хмельницька область	Хмельницька обласна державна телерадіокомпанія «Поділля – центр»	440	440	440	390
Черкаська область	Черкаська обласна державна телерадіокомпанія	440	440	440	440
Чернівецька область	Чернівецька обласна державна телерадіокомпанія	440	230	440	430
Чернігівська область	Чернігівська обласна державна телерадіокомпанія	440	380	440	400
м. Київ	Комунальне підприємство Київської міської ради «Телекомпанія «Київ» Комунальне підприємство «Радіостанція «Голос Києва»	440	440	440	400
м. Севастополь	Севастопольська регіональна державна телерадіокомпанія	440	440	440	360

ВІДОМОСТІ
щодо надання друкованих площ в одному з регіональних друкованих засобів
масової інформації державної та комунальної форми власності кожного з регіонів
України для опублікування передвиборних програм політичних партій –
суб'єктів виборчого процесу та їх фактичного використання

Назва регіону	Назва регіонального державного (комунального) друкованого засобу масової інформації, який надав площі для опублікування передвиборних програм політичних партій – суб'єктів виборчого процесу	Кількість політичних партій, яким за результатами жеребкування надавалися площі для опублікування передвиборних програм	Кількість політичних партій, передвиборні програми яких були опубліковані в друкованому засобі масової інформації
Автономна Республіка Крим	Газета Верховної Ради Автономної Республіки Крим «Крымские известия»	22	22
Вінницька область	Газета Вінницької обласної ради «Вінниччина»	22	22
Волинська область	Обласна громадсько-політична газета «Волинська газета»	22	22
Дніпропетровська область	Комунальне підприємство Дніпропетровської обласної ради «Редакція газети «Зоря»	22	22
Донецька область	Комунальне підприємство Донецької обласної ради «Редакція газети «Жизнь»	22	22
Житомирська область	Газета «Житомирщина»	22	22
Закарпатська область	Газета Закарпатської обласної ради та обласної державної адміністрації «Новини Закарпаття»	22	22
Запорізька область	Газета «Запорізька правда»	22	22
Івано-Франківська область	Газета «Галичина»	22	22
Київська область	Комунальне підприємство Київської обласної ради «Поліфаст» редакції газети «Час Київщини»	22	22
Кіровоградська область	Газета Кіровоградської обласної ради та обласної державної адміністрації «Народне слово»	22	22

Чергові вибори до Верховної Ради України 2012 року

Продовження таблиці 7.8

Назва регіону	Назва регіонального державного (комунального) друкованого засобу масової інформації, який надав площі для опублікування передвиборних програм політичних партій – суб'єктів виборчого процесу	Кількість політичних партій, яким за результатами жеребкування надавалися площі для опублікування передвиборних програм	Кількість політичних партій, передвиборні програми яких були опубліковані в друкованому засобі масової інформації
Луганська область	Комунальне підприємство «Редакція видання Луганської обласної ради «Наша газета»	22	22
Львівська область	Товариство з обмеженою відповідальністю «Львівська газета «Вісник міста»	22	22
Миколаївська область	Газета «Рідне Прибужжя»	22	22
Одеська область	Одеське обласне комунальне підприємство «Редакція газети «Одеські вісті»	22	22
Полтавська область	Всеукраїнська громадсько-політична газета «Зоря Полтавщини»	22	22
Рівненська область	Газета «Вісті Рівненщини»	22	22
Сумська область	Комунальне підприємство «Редакція газети «Сумщина»	22	22
Тернопільська область	Газета «Свобода»	22	22
Харківська область	Комунальне підприємство – редакція газети «Слобідський край»	22	22
Херсонська область	Херсонська обласна газета «Наддніпрянська правда»	22	22
Хмельницька область	Газета «Подільські вісті»	22	22
Черкаська область	Громадсько-політична газета «Черкаський край»	22	22
Чернівецька область	Газета «Свобода слова» Чернівецької обласної ради та обласної державної адміністрації	22	22
Чернігівська область	Газета «Деснянська правда»	22	22
м. Київ	Газета Київської міської ради «Хрещатик»	22	22
м. Севастополь	Газета «Севастопольские известия»	22	22

ВІДОМОСТІ

щодо надання ефірного часу на регіональному телебаченні регіональними телерадіоорганізаціями державної та комунальної форми власності кандидатам у народні депутати України, зареєстрованим в одномандатних виборчих округах, для проведення передвиборної агітації та його фактичного використання

Назва регіону	Назва регіональної телерадіоорганізації державної (комунальної) форми власності, яка надавала ефірний час на телебаченні кандидатам у народні депутати України	Кількість кандидатів у народні депутати України, які брали участь у жеребкуванні щодо черговості надання ефірного часу	Обсяг ефірного часу (хв.), який планувалося надати кандидатам у народні депутати України за результатами жеребкування черговості з розрахунку по 20 хв. на кожного кандидата у народні депутати України	Кількість кандидатів у народні депутати України, які скористалися наданим ефірним часом на регіональному телебаченні	Обсяг фактично наданого ефірного часу на регіональному телебаченні
Автономна Республіка Крим	Державна телерадіокомпанія «Крим»	212	4240	176	3520
Вінницька область	Державна організація «Вінницька обласна державна телерадіокомпанія «ВІНТЕРА»	104	2080	96	1920
Волинська область	Волинська обласна державна телерадіокомпанія	74	1480	69	1380
Дніпропетровська область	Дніпропетровська обласна державна телерадіокомпанія	219	4380	70	1400
Донецька область	Донецька обласна державна телерадіокомпанія	162	3240	58	1160
Житомирська область	Житомирська обласна державна телерадіокомпанія	81	1620	68	1360
Закарпатська область	Закарпатська обласна державна телерадіокомпанія	63	1260	48	960
Запорізька область	Запорізька обласна державна телерадіокомпанія	83	1660	48	960
Івано-Франківська область	Івано-Франківське обласне телебачення «Галичина»	99	1980	99	1980
Київська область	Державна організація «Київська державна регіональна телерадіокомпанія»	290	5800	122	2440

Чергові вибори до Верховної Ради України 2012 року

Продовження таблиці 7.9

Назва регіону	Назва регіональної телерадіоорганізації державної (комунальної) форми власності, яка надавала ефірний час на телебаченні кандидатам у народні депутати України	Кількість кандидатів у народні депутати України, які брали участь у жеребкуванні щодо черговості надання ефірного часу	Обсяг ефірного часу (хв.), який планувалося надати кандидатам у народні депутати України за результатами жеребкування черговості з розрахунку по 20 хв. на кожного кандидата у народні депутати України	Кількість кандидатів у народні депутати України, які скористалися наданим ефірним часом на регіональному телебаченні	Обсяг фактично наданого ефірного часу на регіональному телебаченні
Кіровоградська область	Кіровоградська обласна державна телерадіокомпанія	57	1140	47	940
Луганська область	Луганська обласна державна телерадіокомпанія	148	2960	91	1820
Львівська область	Львівська обласна державна телерадіокомпанія	166	3320	141	2820
Миколаївська область	Миколаївська обласна державна телерадіокомпанія	55	1100	47	940
Одеська область	Одеська обласна державна телерадіокомпанія	159	3180	65	1300
Полтавська область	Полтавська обласна державна телерадіокомпанія «Лтава»	88	1760	88	1760
Рівненська область	Рівненська обласна державна телерадіокомпанія	58	1160	18	360
Сумська область	Сумська обласна державна телерадіокомпанія	77	1540	50	1000
Тернопільська область	Тернопільська обласна державна телерадіокомпанія	65	1300	21	420
Харківська область	Харківська обласна державна телерадіокомпанія	119	2380	100	2000
Херсонська область	Херсонська обласна державна телерадіокомпанія «Скіфія»	54	1080	54	1080
Хмельницька область	Хмельницька обласна державна телерадіокомпанія «Поділля-центр»	82	1640	67	1340

РОЗДІЛ 7. ПЕРЕДВИБОРНА АГІТАЦІЯ

Продовження таблиці 7.9

Назва регіону	Назва регіональної телерадіоорганізації державної (комунальної) форми власності, яка надавала ефірний час на телебаченні кандидатам у народні депутати України	Кількість кандидатів у народні депутати України, які брали участь у жеребкуванні щодо черговості надання ефірного часу	Обсяг ефірного часу (хв.), який планувалося надати кандидатам у народні депутати України за результатами жеребкування черговості з розрахунку по 20 хв. на кожного кандидата у народні депутати України	Кількість кандидатів у народні депутати України, які скористалися наданим ефірним часом на регіональному телебаченні	Обсяг фактично наданого ефірного часу на регіональному телебаченні
Черкаська область	Черкаська обласна державна телерадіокомпанія	113	2260	110	2200
Чернівецька область	Чернівецька обласна державна телерадіокомпанія	50	1000	41	820
Чернігівська область	Чернігівська обласна державна телерадіокомпанія	88	1760	88	1760
м. Київ	Комунальне підприємство Київської міської ради «Телекомпанія «Київ»	312	6240	218	4360
м. Севастополь	Севастопольська регіональна державна телерадіокомпанія	27	540	27	540
Усього		3105	62100	2127	42540

ВІДОМОСТІ
щодо надання ефірного часу на регіональному радіо регіональними телерадіоорганізаціями державної та комунальної форми власності кандидатам у народні депутати України, зареєстрованим в одномандатних виборчих округах, для проведення передвиборної агітації та його фактичного використання

Назва регіону	Назва регіональної телерадіоорганізації державної (комунальної) форми власності, яка надавала ефірний час на радіо кандидатам у народні депутати України	Кількість кандидатів у народні депутати України, які брали участь у жеребкуванні щодо черговості надання ефірного часу	Обсяг ефірного часу (хв.), який планувалося надати кандидатам у народні депутати України за результатами жеребкування черговості з розрахунку по 20 хв. на кожного кандидата у народні депутати України	Кількість кандидатів у народні депутати України, які скористалися наданим ефірним часом на регіональному радіо	Обсяг фактично наданого ефірного часу на регіональному радіо
Автономна Республіка Крим	Державна телерадіокомпанія «Крим»	212	4240	56	1120
Вінницька область	Державна організація «Вінницька обласна державна телерадіокомпанія «ВІНТЕРА»	104	2080	81	1620
Волинська область	Волинська обласна державна телерадіокомпанія	74	1480	65	1300
Дніпропетровська область	Дніпропетровська обласна державна телерадіокомпанія	219	4380	171	3420
Донецька область	Донецька обласна державна телерадіокомпанія	162	3240	151	3020
Житомирська область	Житомирська обласна державна телерадіокомпанія	81	1620	76	1520
Закарпатська область	Закарпатська обласна державна телерадіокомпанія	63	1260	40	800
Запорізька область	Запорізька обласна державна телерадіокомпанія	83	1660	83	1660
Івано-Франківська область	Івано-Франківська обласна державна телерадіокомпанія	99	1980	64	1280

РОЗДІЛ 7. ПЕРЕДВИБОРНА АГІТАЦІЯ

Продовження таблиці 7.10

Назва регіону	Назва регіональної телерадіоорганізації державної (комунальної) форми власності, яка надавала ефірний час на радіо кандидатам у народні депутати України	Кількість кандидатів у народні депутати України, які брали участь у жеребкуванні щодо черговості надання ефірного часу	Обсяг ефірного часу (хв.), який планувалося надати кандидатам у народні депутати України за результатами жеребкування черговості з розрахунку по 20 хв. на кожного кандидата у народні депутати України	Кількість кандидатів у народні депутати України, які скористалися наданим ефірним часом на регіональному радіо	Обсяг фактично наданого ефірного часу на регіональному радіо
Київська область	Державна організація «Київська державна регіональна телерадіокомпанія»	290	5800	190	3800
Кіровоградська область	Кіровоградська обласна державна телерадіокомпанія	57	1140	54	1080
Луганська область	Луганська обласна державна телерадіокомпанія	148	2960	81	1620
Львівська область	Львівська обласна державна телерадіокомпанія	166	3320	138	2760
Миколаївська область	Миколаївська обласна державна телерадіокомпанія	55	1100	28	560
Одеська область	Одеська обласна державна телерадіокомпанія	159	3180	49	980
Полтавська область	Полтавська обласна державна телерадіокомпанія «Лтава»	88	1760	88	1760
Рівненська область	Рівненська обласна державна телерадіокомпанія	58	1160	39	780
Сумська область	Сумська обласна державна телерадіокомпанія	77	1540	54	1080

Чергові вибори до Верховної Ради України 2012 року

Продовження таблиці 7.10

Назва регіону	Назва регіональної телерадіоорганізації державної (комунальної) форми власності, яка надавала ефірний час на радіо кандидатам у народні депутати України	Кількість кандидатів у народні депутати України, які брали участь у жеребкуванні щодо черговості надання ефірного часу	Обсяг ефірного часу (хв.), який планувалося надати кандидатам у народні депутати України за результатами жеребкування черговості з розрахунку по 20 хв. на кожного кандидата у народні депутати України	Кількість кандидатів у народні депутати України, які скористалися наданим ефірним часом на регіональному радіо	Обсяг фактично наданого ефірного часу на регіональному радіо
Тернопільська область	Тернопільська обласна державна телерадіокомпанія	65	1300	62	1240
Харківська область	Харківська обласна державна телерадіокомпанія	119	2380	79	1580
Херсонська область	Херсонська обласна державна телерадіокомпанія «Скіфія»	54	1080	50	1000
Хмельницька область	Хмельницька обласна державна телерадіокомпанія «Поділля-центр»	82	1640	63	1260
Черкаська область	Черкаська обласна державна телерадіокомпанія	113	2260	109	2180
Чернівецька область	Чернівецька обласна державна телерадіокомпанія	50	1000	39	780
Чернігівська область	Чернігівська обласна державна телерадіокомпанія	88	1760	19	380
м. Київ	Комунальне підприємство «Радіостанція «Голос Києва»	312	6240	138	2760
м. Севастополь	Севастопольська регіональна державна телерадіокомпанія	27	540	21	420
Усього		3105	62100	2088	41760

**ВІДОМОСТІ
щодо оприлюднення в одному з регіональних друкованих засобів
масової інформації державної та комунальної форми власності
передвиборних програм кандидатів у народні депутати України,
зареєстрованих в одномандатних виборчих округах**

Назва регіону	Назва регіонального друкованого засобу масової інформації, який публікував передвиборні програми кандидатів у народні депутати України	Кількість кандидатів у народні депутати України, які брали участь у жеребкуванні щодо черговості друкування передвиборних програм	Кількість кандидатів у народні депутати України, передвиборні програми яких були опубліковані у регіональному друкованому засобі масової інформації
Автономна Республіка Крим	Газета Верховної Ради Автономної Республіки Крим «Крымские известия»	212	212
Вінницька область	Газета Вінницької обласної ради «Вінниччина»	104	101
Волинська область	Обласна громадсько-політична газета «Волинська газета»	74	74
Дніпропетровська область	Комунальне підприємство Дніпропетровської обласної ради «Редакція газети «Зоря»	219	175
Донецька область	Комунальне підприємство Донецької обласної ради «Редакція газети «Жизнь»	162	151
Житомирська область	Газета «Житомирщина»	81	81
Закарпатська область	Газета Закарпатської обласної ради та обласної державної адміністрації «Новини Закарпаття»	63	52
Запорізька область	Газета «Запорізька правда»	83	80
Івано-Франківська область	Газета «Галичина»	99	92
Київська область	Комунальне підприємство Київської обласної ради «Поліфаст» редакції газети «Час Київщини»	290	253
Кіровоградська область	Газета Кіровоградської обласної ради та обласної державної адміністрації «Народне слово»	57	57
Луганська область	Комунальне підприємство «Редакція видання Луганської обласної ради «Наша газета»	148	146

Чергові вибори до Верховної Ради України 2012 року

Продовження таблиці 7.11

Назва регіону	Назва регіонального друкованого засобу масової інформації, який публікував передвиборні програми кандидатів у народні депутати України	Кількість кандидатів у народні депутати України, які брали участь у жеребкуванні щодо черговості друкування передвиборних програм	Кількість кандидатів у народні депутати України, передвиборні програми яких були опубліковані у регіональному друкованому засобі масової інформації
Львівська область	Товариство з обмеженою відповідальністю «Львівська газета «Вісник міста»	166	159
Миколаївська область	Газета «Рідне Прибужжя»	55	44
Одеська область	Одеське обласне комунальне підприємство «Редакція газети «Одеські вісті»	159	159
Полтавська область	Всеукраїнська громадсько-політична газета «Зоря Полтавщини»	88	88
Рівненська область	Газета «Вісті Рівненщини»	58	57
Сумська область	Комунальне підприємство «Редакція газети «Сумщина»	77	62
Тернопільська область	Газета «Свобода»	65	65
Харківська область	Комунальне підприємство – редакція газети «Слобідський край»	119	119
Херсонська область	Херсонська обласна газета «Наддніпрянська правда»	54	54
Хмельницька область	Газета «Подільські вісті»	82	82
Черкаська область	Громадсько-політична газета «Черкаський край»	113	95
Чернівецька область	Газета «Свобода слова» Чернівецької обласної ради та обласної державної адміністрації	50	49
Чернігівська область	Газета «Деснянська правда»	88	54
м. Київ	Газета Київської міської ради «Хрещатик»	312	312
м. Севастополь	Газета «Севастопольские известия»	27	27
Усього		3105	2900

ВИБОРЧІ ФОНДИ ПОЛІТИЧНИХ ПАРТІЙ, КАНДИДАТИ У НАРОДНІ ДЕПУТАТИ УКРАЇНИ ВІД ЯКИХ ЗАРЕЄСТРОВАНІ В ЗАГАЛЬНОДЕРЖАВНОМУ БАГАТОМАНДАТНОМУ ВИБОРЧОМУ ОКРУЗІ, ТА КАНДИДАТІВ У НАРОДНІ ДЕПУТАТИ УКРАЇНИ В ОДНОМАНДАТНИХ ВИБОРЧИХ ОКРУГАХ

Відповідно до статті 48 Закону України «Про вибори народних депутатів України» (далі – Закон) політичні партії, кандидати у народні депутати України від яких зареєстровані в загальнодержавному багатомандатному виборчому окрузі, кандидат у депутати в одномандатному окрузі зобов'язані відкрити рахунок свого виборчого фонду не пізніше як на десятий день з дня реєстрації Центральною виборчою комісією.

Порядок відкриття рахунків виборчих фондів встановлено Інструкцією про порядок відкриття, використання і закриття рахунків у національній та іноземних валютах, затвердженою постановою Правління Національного банку України від 12 листопада 2003 року № 492 в редакції постанови Правління Національного банку України від 26 червня 2012 року № 273.

Відповідно до частини першої статті 48 Закону виборчий фонд партії, кандидати у депутати від якої зареєстровані в загальнодержавному окрузі (далі – виборчий фонд партії), має один накопичувальний рахунок, на який надходять кошти для фінансування передвиборної агітації, а також поточні рахунки, з яких здійснюється фінансування витрат на передвиборну агітацію. На поточні рахунки виборчого фонду партії кошти повинні надходити виключно з накопичувального рахунку виборчого фонду. Підставою для відкриття накопичувального рахунку виборчого фонду партії є копія рішення Центральної виборчої комісії про реєстрацію кандидатів у депутати, включених до виборчого списку партії. Підставою для відкриття поточного рахунку виборчого фонду партії є довідка установи банку про відкриття накопичувального рахунку виборчого фонду партії.

Виборчий фонд кандидата у депутати в одномандатному окрузі має один поточний рахунок, на який надходять кошти для фінансування передвиборної агітації. Підставою для відкриття поточного рахунку виборчого фонду є копія рішення Центральної виборчої комісії про реєстрацію кандидата у депутати в одномандатному окрузі.

Партія відкриває накопичувальний рахунок виборчого фонду партії в установі банку України у місті Києві, яку визначає на свій розсуд. Кандидат у депутати в одномандатному окрузі відкриває поточний рахунок виборчого фонду в установі банку України, яку визначає на свій розсуд, за місцезнаходженням окружної виборчої комісії. Партія та кандидат у депутати в одномандатному окрузі мають право відкрити відповідні рахунки виборчого фонду тільки в національній валюті.

Партія має право відкривати в установах банків України поточні рахунки виборчого фонду партії з рахунку не більше одного поточного рахунку на території одного одномандатного округу. Один поточний рахунок виборчого фонду партії може обслуговувати декілька одномандатних округів.

Відомості про відкриті накопичувальні рахунки та кількість поточних рахунків виборчих фондів партій наведено в *Таблиці 8.1*.

Таблиця 8.1

ВІДОМОСТІ про рахунки виборчих фондів партій

№ з/п	Назва партії	Дата відкриття накопичувального рахунку	Назва установи банку, де відкрито накопичувальний рахунок	Кількість відкритих поточних рахунків
1	2	3	4	5
1	Комуністична партія України	08.08.2012	ПАТ КБ «Хрещатик»	1
2	Партія регіонів	08.08.2012	«Перший Український Міжнародний Банк»	28
3	Політична партія Всеукраїнське об'єднання «Батьківщина»	09.08.2012	ПАТ «Діамантбанк»	2

Чергові вибори до Верховної Ради України 2012 року

Продовження таблиці 8.1

№ з/п	Назва партії	Дата відкриття накопичувального рахунку	Назва установи банку, де відкрито накопичувальний рахунок	Кількість відкритих поточних рахунків
1	2	3	4	5
4	Політична партія «Зелені»	13.08.2012	АТ «Райффайзен Банк Аваль»	1
5	Партія Наталії Королевської «Україна – Вперед!»	14.08.2012	ПАТ «ВТБ Банк»	1
6	Політична партія Всеукраїнське об'єднання «Свобода»	14.08.2012	АТ «Укрексімбанк»	1
7	Політична партія «УДАР (Український Демократичний Альянс за Реформи) Віталія Кличка»	15.08.2012	ПАТ «Укрсоцбанк»	27
8	Політична партія «Україна Майбутнього»	16.08.2012	ПАТ «Державний ощадний банк України»	1
9	Ліберальна партія України	17.08.2012	ПАТ «КБ «Надра»,	1
10	Партія Пенсіонерів України	17.08.2012	ПАТ «Банк Восток»	1
11	Українська партія «Зелена планета»	17.08.2012	АТ «Брокбізнесбанк»	1
12	Політична партія Всеукраїнське об'єднання «Громада»	20.08.2012	АТ «Райффайзен Банк Аваль»	1
13	Політична партія «Народно-трудовий союз України»	20.08.2012	ПАТ «Банк «Київська Русь»	1
14	Політична партія «Наша Україна»	20.08.2012	АТ КБ «Союз»	1
15	Політична партія «Нова Політика»	20.08.2012	АТ «Укрексімбанк»	1
16	Політична партія Українська платформа «СОБОР»	20.08.2012	ПАТ «Державний ощадний банк України»	1
17	Радикальна Партія Олега Ляшка	20.08.2012	АТ «Райффайзен Банк Аваль»	1
18	Партія Зелених України	23.08.2012	ПАТ «Банк Форум»	1
19	Політична партія Політичне об'єднання «Рідна Вітчизна»	23.08.2012	АТ «Райффайзен Банк Аваль»	1
20	Партія «Руський блок»	23.08.2012	ПАТ «ВТБ Банк»	1
21	Соціалістична партія України	23.08.2012	ПАТ КБ «Приватбанк»	1
22	Політична партія Українська Національна Асамблея	27.08.2012	ПАТ «ВіЕйБі Банк»	1

Накопичувальні рахунки виборчих фондів партій були відкриті виключно в установах банків України в місті Києві, що відповідає вимогам частини другої статті 48 Закону.

Як видно із таблиці, лише дві партії – Партія регіонів та Політична партія «УДАР (Український Демократичний Альянс за Реформи) Віталія Кличка» відкрили поточні рахунки своїх виборчих фондів практично у кожній області, Автономній Республіці Крим та місті Києві. Решта партій обмежилася одним поточним рахунком.

Із 3130 зареєстрованих Центральною виборчою комісією кандидатів у народні депутати України в одномандатних виборчих округах відкрили поточні рахунки своїх виборчих фондів 2672 кандидати, або 85,4 відсотка. Слід зазначити, що хоча Законом встановлено, що і політичні партії, і кандидати у

РОЗДІЛ 8. ВИБОРЧІ ФОНДИ ПОЛІТИЧНИХ ПАРТІЙ

депутати в одномандатних округах зобов'язані відкрити рахунок свого виборчого фонду, відповідальності за невиконання цих вимог Законом не передбачено.

Партія із числа кандидатів, включених до виборчого списку партії, або своїх уповноважених осіб призначає не більше двох розпорядників накопичувального рахунку виборчого фонду партії, та по одному розпоряднику кожного поточного рахунку виборчого фонду партії.

Розпорядники накопичувального рахунку виборчого фонду партії мають виключне право на використання коштів з накопичувального рахунку виборчого фонду партії, а розпорядник поточного рахунку – на розпорядження коштів з відповідного поточного рахунку виборчого фонду партії.

Кандидат у депутати в одномандатному окрузі може бути розпорядником поточного рахунку власного виборчого фонду або призначити не більше одного розпорядника поточного рахунку власного виборчого фонду з числа своїх довірених осіб.

Розпорядник поточного рахунку виборчого фонду кандидата у депутати в одномандатному окрузі має виключне право на використання коштів з поточного рахунку виборчого фонду відповідного кандидата.

Під час виборів народних депутатів України у 2012 році майже половина кандидатів у депутати в одномандатних виборчих округах особисто розпоряджалися своїми виборчими фондами.

Виборчий фонд партії формується за рахунок власних коштів партії, а також добровільних внесків фізичних осіб.

Добровільний внесок до виборчого фонду партії не повинен був перевищувати чотирьохсот розмірів мінімальних заробітних плат. До 1 жовтня 2012 року це становило 400800 грн, а з 1 жовтня 2012 року – 447200 грн.

Виборчий фонд кандидата у депутати в одномандатному окрузі формується за рахунок його власних коштів та добровільних внесків фізичних осіб. Фізична особа могла внести не більше двадцяти розмірів мінімальних заробітних плат. До 1 жовтня 2012 року це становило 22040 грн, а з 1 жовтня 2012 року – 22360 грн.

Власні кошти партії, кандидата у депутати в одномандатному окрузі, які перераховувалися на відповідний рахунок, не підлягали обмеженням за сумою і кількістю перерахувань.

Законом заборонено робити добровільні внески до виборчого фонду іноземцям, особам без громадянства, а також анонімним жертводавцям (без зазначення в платіжному документі прізвища, імені, по батькові, дати народження, а також місця проживання і адреси житла особи).

Протягом виборчого процесу не було зафіксовано порушень щодо порядку формування виборчих фондів як партіями, так і кандидатами у народні депутати, зареєстрованими в одномандатних виборчих округах.

Відомості про формування виборчих фондів партій наведено в *Таблиці 8.2*.

Таблиця 8.2

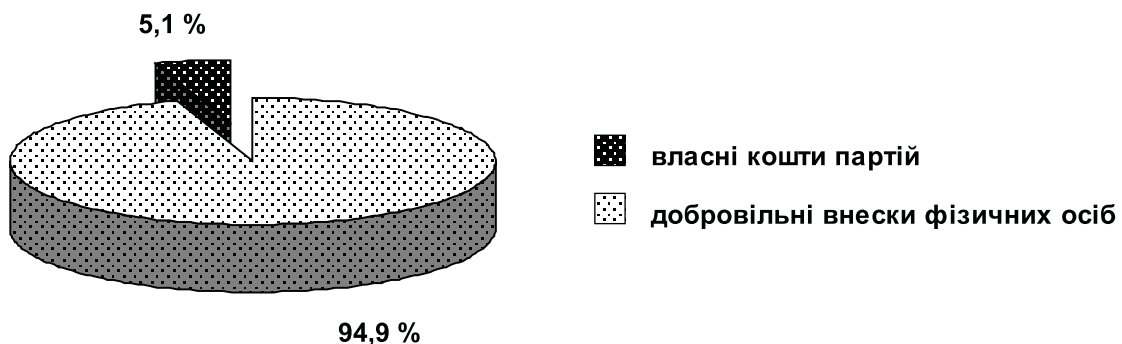
ВІДОМОСТІ про формування виборчих фондів партій

№ з/п	Назва партії	Усього надійшло коштів на накопичувальний рахунок (грн)	у тому числі:	
			власні кошти партії (грн)	добровільні внески фізичних осіб (грн)
1	2	3	4	5
1	Партія регіонів	218 080 741,00	217 975 741,00	105 000,00
2	Всеукраїнське об'єднання «Батьківщина»	107 115 173,38	103 993 487,84	3 121 685,54
3	Комуністична партія України	72 456 490,20	72 392 413,00	64 077,20
4	Політична партія «Наша Україна»	63 382 140,52	63 169 198,52	212 942,00
5	Партія Наталії Королевської «Україна – Вперед!»	60 924 133,00	37 669 000,00	23 255 133,00
6	Політична партія «УДАР Віталія Кличка»	33 762 286,30	33 505 000,00	257 286,30
7	Всеукраїнське об'єднання «Свобода»	23 200 000,00	23 200 000,00	

№ з/п	Назва партії	Усього надійшло коштів на накопичувальний рахунок (грн)	у тому числі:	
			власні кошти партії (грн)	добровільні внески фізичних осіб (грн)
1	2	3	4	5
8	Політичне об'єднання «Рідна Вітчизна»	6 300 000,00	4 980 000,00	1 320 000,00
9	Радикальна Партія Олега Ляшка	5 953 725,00	5 770 335,00	183 390,00
10	Українська партія «Зелена планета»	4 370 777,72	4 362 277,72	8 500,00
11	Політична партія «Народно-трудовий союз України»	2 322 293,43	2 322 293,43	
12	Партія «Руський блок»	1 218 410,00		1 218 410,00
13	Партія Зелених України	796 245,30	796 245,30	
14	Політична партія «Зелені»	796 159,80	35 000,00	761 159,80
15	Політична партія «НОВА ПОЛІТИКА»	499 100,00	497 000,00	2 100,00
16	Всеукраїнське об'єднання «Громада»	394 100,00	394 100,00	
17	Ліберальна партія України	232 393,04	174 916,00	57 477,04
18	Соціалістична партія України	214 217,30	188 817,30	25 400,00
19	Політична партія Українська платформа «СОБОР»	161 650,00	5 000,00	156 650,00
20	Партія Пенсіонерів України	35 000,00		35 000,00
21	Українська Національна Асамблея	26 390,00		26 390,00
22	Політична партія «УКРАЇНА МАЙБУТНЬОГО»			
	Усього:	602 241 425,99	571 430 825,11	30 810 600,88

Як свідчать відомості *Таблиці 8.2*, виборчі фонди партій на 94,9 % були сформовані за рахунок власних коштів партій, а добровільні внески фізичних осіб становили лише 5,1 відсотка.

Структура виборчих фондів партій за джерелами їх формування

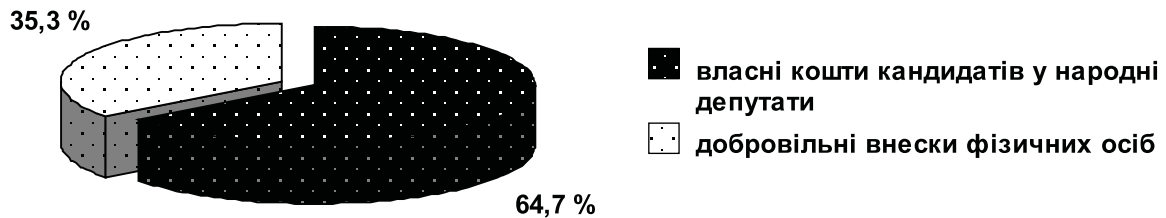


Виборчі фонди таких партій, як Партія «Руський блок», Партія Пенсіонерів України та Українська Національна Асамблея, були повністю сформовані за рахунок добровільних внесків громадян, а Всеукраїнського об'єднання «Свобода», Політичної партії «Народно-трудовий союз України», Партії Зелених України, Всеукраїнського об'єднання «Громада» – виключно за рахунок власних коштів цих партій. Політична партія «УКРАЇНА МАЙБУТНЬОГО» взагалі не сформувала свого виборчого фонду.

РОЗДІЛ 8. ВИБОРЧІ ФОНДИ ПОЛІТИЧНИХ ПАРТІЙ

За даними звітів кандидатів у народні депутати, зареєстрованих в одномандатних виборчих округах, та інформації банківських установ, яку Центральна виборча комісія отримувала електронною поштою Національного банку України з використанням криптографічних засобів захисту інформації АРМ-НБУ-інформаційного, на рахунках їхніх виборчих фондів було акумульовано 372,7 млн грн. При цьому власні кошти кандидатів становили 241,3 млн грн, або 64,7 %, а решта – добровільні внески фізичних осіб – 131,4 млн гривень.

Структура виборчих фондів кандидатів у народні депутати України, зареєстрованих в одномандатних виборчих округах, за джерелами їх формування



Відомості про формування виборчих фондів кандидатів у народні депутати України, зареєстрованих в одномандатних виборчих округах, містяться в *Таблиці 8.3*.

Таблиця 8.3

ВІДОМОСТІ про обсяги виборчих фондів кандидатів у народні депутати України, зареєстрованих в одномандатних виборчих округах

Розмір виборчого фонду одного кандидата в народні депутати	Кількість кандидатів у народні депутати	Сума коштів виборчих фондів кандидатів у народні депутати всього (грн)	у тому числі	
			власні кошти кандидата (грн)	добровільні внески фізичних осіб (грн)
понад 10 млн грн	1	10 275 700,00	10 275 700,00	0
5–10 млн грн	2	14 306 482,40	5 161 668,00	9 144 814,40
1–5 млн грн	81	132 544 958,65	92 646 622,18	39 898 336,47
0,5–1 млн грн	120	81 309 211,96	46 424 990,65	34 884 221,31
100–500 тис. грн	422	103049815,33	64 180 298,47	38869516,86
50–100 тис. грн	213	15 390 046,67	10 886 463,33	4 503 583,34
10–50 тис. грн	582	13 909 517,28	10 232 285,29	3 677 231,99
5–10 тис.грн	192	1 382 309,06	1 094 589,98	287 719,08
1–5 тис. грн	203	531 227,93	400 836,10	130 391,83
до 1 тис. грн	47	25 804,39	23 274,39	2 530,00
0 грн	809	0	0	0
не відкрито рахунок	458	–	–	–
Усього	3130	372 725 073,67	241 326 728,49	131 398 345,18

Частиною восьмою статті 48 Закону встановлено, що витрачання коштів з поточних рахунків виборчих фондів здійснюється виключно в безготівковій формі. Зазначена норма створює належні умови для здійснення контролю за надходженням і використанням коштів виборчих фондів партій та кандидатів, зареєстрованих в одномандатних округах.

Такий контроль під час виборів народних депутатів України 28 жовтня 2012 року здійснювався Центральною виборчою комісією, окружними виборчими комісіями, установами банків та поштовими відділеннями згідно з Порядком контролю за надходженням, обліком і використанням коштів виборчих фондів політичних партій, кандидати у народні депутати України від яких зареєстровані в загальнодержавному багатомандатному виборчому окрузі, та кандидатів у народні депутати України в одномандатних виборчих округах, затвердженим постановами від 12 липня 2012 року Центральною виборчою комісією № 115 та Правління Національного банку України від 12 липня 2012 року № 300, а також наказом Міністерства інфраструктури України від 12 липня 2012 року № 403.

Законом встановлено, що розпорядники коштів накопичувального рахунку виборчого фонду партії зобов'язані вести облік надходження та розподілу коштів виборчого фонду між поточними рахунками. Розпорядник коштів поточного рахунку виборчого фонду партії зобов'язаний вести облік використання коштів відповідного поточного рахунку виборчого фонду.

Розпорядник поточного рахунку виборчого фонду партії зобов'язаний не пізніше як на сьомий день після дня голосування подати розпоряднику накопичувального рахунку виборчого фонду партії фінансовий звіт про використання коштів відповідного поточного рахунку виборчого фонду.

Розпорядник коштів накопичувального рахунку виборчого фонду партії зобов'язаний не пізніше як на п'ятнадцятий день після дня голосування подати до Центральної виборчої комісії фінансовий звіт про надходження та використання коштів виборчого фонду.

Розпорядник поточного рахунку виборчого фонду кандидата у депутати в одномандатному окрузі зобов'язаний не пізніше як на десятий день після дня голосування подати до Центральної виборчої комісії фінансовий звіт про надходження та використання коштів виборчого фонду.

Структура, форми та порядок складання фінансової звітності розпорядниками рахунків виборчих фондів партій та кандидатів у депутати в одномандатних виборчих округах встановлені постановою Центральної виборчої комісії від 25 липня 2012 року № 123 «Про порядок складання та форми фінансової звітності про надходження і використання коштів виборчих фондів політичних партій, кандидати у народні депутати України від яких зареєстровані в загальнодержавному багатомандатному виборчому окрузі, та кандидатів у народні депутати України в одномандатних виборчих округах».

Усі політичні партії, які брали участь у виборах, подали до Центральної виборчої комісії фінансові звіти згідно з графіком, затвердженим Головою Центральної виборчої комісії.

Із 2653 кандидатів у народні депутати України, які брали участь у виборах в одномандатних виборчих округах, подали фінансові звіти лише 1194 кандидати, або 45,0 відсотків.

Згідно із звітними даними, кошти виборчих фондів використовувалися партіями та кандидатами-мажоритарниками виключно на фінансування заходів передвиборної агітації. Зведені відомості про надходження коштів на поточні рахунки виборчих фондів партій, кандидатів у народні депутати України, зареєстрованих в одномандатних виборчих округах, та напрями їх використання представлено в *Таблиці 8.4*.

Загальна сума коштів, використаних партіями на передвиборну агітацію, становить 601,3 млн грн, або 99,8 % від усього обсягу зібраних на ці цілі коштів, а кандидатами в народні депутати України, зареєстрованими в одномандатних виборчих округах, – 369,1 млн грн, або 99,2 % зібраних коштів. Решту було повернуто фізичним особам або перераховано до Державного бюджету України з причин та у випадках, визначених Законом. Залишки невикористаних коштів виборчих фондів кандидатів у народні депутати України, зареєстрованих в одномандатних виборчих округах, в сумі 722,9 тис. грн також перераховано до бюджету.

Витрати на передвиборну агітацію за рахунок виборчих фондів у партій, які увійшли до парламенту, становили:

- Партія регіонів – 217,9 млн грн;
- Всеукраїнське об'єднання «Батьківщина» – 107,1 млн грн;
- Політична партія «УДАР Віталія Кличка» – 33,7 млн грн;
- Комуністична партія України – 72,4 млн грн;
- Всеукраїнське об'єднання «Свобода» – 23,2 млн грн.

Витрати на передвиборну агітацію партій, які увійшли до парламенту, становили 75,6 % витрат усіх політичних партій, що брали участь у виборах 2012 року.

Таблиця 8.4

ВІДОМОСТІ
про надходження та витрачання коштів виборчих фондів партій та кандидатів у народні депутати України,
зареєстрованих в одномандатних виборчих округах

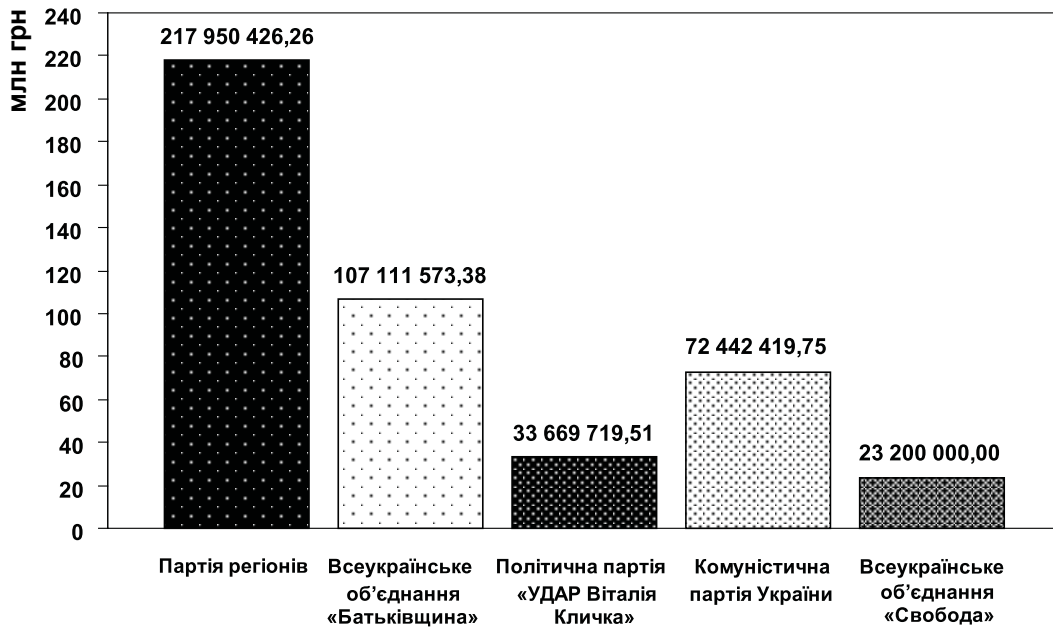
№ з/п	Назва партії	Усього надійшло коштів на поточний рахунок (грн)	Витрати на передвиборчу агітацію всього (грн)	у тому числі:				Залишок коштів на поточному рахунку (грн)
				1100 виготовлення матеріалів передвиборчої агітації (грн)	1200 використання засобів масової інформації (грн)	1300 транспорт, оренда, зв'язок (грн)	1400 інші витрати на передвиборчу агітацію (грн)	
1	2	3	4	5	6	7	8	9
1	Партія регіонів	218 080 741,00	217 950 426,26	23 092 917,58	156 866 305,80	5 010 981,40	32 980 221,48	130314,74
2	Всеукраїнське об'єднання «Батьківщина»	107 115 173,38	107 111 573,38	3 260 767,62	94 002 751,38	266 426,26	9 581 628,12	3 600,00
3	Комуністична партія України	72 442 421,20	72 442 419,75	1 912 230,96	59 947 255,33	1 554 524,20	9 028 409,26	1,45
4	Політична партія «Наша Україна»	63 382 140,52	63 382 140,52	288 217,58	59 559 785,94	43 796,20	3 490 340,80	0
5	Партія Наталії Королевської «Україна – Вперед!»	60 642 133,00	60 637 290,94	2 197 229,26	45 536 337,68	115 585,58	12 788 138,42	4842,06
6	Політична партія «УДАР Віталія Кличка»	33 760 650,00	33 669 719,51	2 966 873,92	20 435 139,91	3 318 749,35	6 948 956,33	90 930,49
7	Всеукраїнське об'єднання «Свобода»	23 200 000,00	23 200 000,00	765 958,09	17 390 446,64	4 974 570,27	69 025,00	0
8	Політичне об'єднання «Рідна Вітчизна»	6 300 000,00	6 185 536,19	1 244 129,55	101 528,00	144 965,00	4 694 913,64	114463,81
9	Радикальна Партія Олега Ляшка	5 953 725,00	5 953 702,44	876 144,49	5 059 539,95	8 820,00	9 198,00	22,56
10	Українська партія «Зелена планета»	4 370 777,72	4 370 777,72	136 105,00	3 316 964,50	35 216,49	882 491,73	0
11	Політична партія «Народно-трудовий союз України»	2 322 293,43	2 219 016,15	2 006 742,00	207 874,11		4 400,04	103277,28
12	Партія «Руський блок»	1 218 405,68	1 209 414,68	1 017 810,56	77 638,56	28 076,56	85 889,00	8991

Чергові вибори до Верховної Ради України 2012 року

Продовження таблиці 8.4

№ з/п	Назва партії	Усього надійшло коштів на поточний рахунок (грн)	Витрати на передвиборну агітацію всього (грн)	У тому числі:					Залишок коштів на поточному рахунку (грн)
				1100 виговлення матеріалів передвиборної агітації (грн)	1200 використання засобів масової інформації (грн)	1300 транспорт, оренда, зв'язок (грн)	1400 інші витрати на передвиборну агітацію (грн)		
1	2	3	4	5	6	7	8	9	
13	Партія Зелених України	796 245,30	796 245,30	19 215,00	579 640,80	179 445,00	17 944,50	0	
14	Політична партія «Зелені»	796 159,00	791 066,60	50 925,00	557 696,40		182 445,20	5092,4	
15	Політична партія «НОВА ПОЛІТИКА»	497 000,00	421 052,76	200 343,96	209 701,20	11 007,60		75947,24	
16	Всеукраїнське об'єднання «Громада»	394 100,00	282 453,60	109 548,63	106 560,00	3 824,97	62 520,00	111646,4	
17	Ліберальна партія України	232 392,90	232 392,90	117 296,04	11 992,86		103 104,00	0	
18	Соціалістична партія України	214 217,30	214 217,30	97 070,10	102 869,20	4 164,00	10 114,00	0	
19	Політична партія Українська платформа «СОБОР»	161 650,00	161 645,56	123 475,00	34 805,56	3 065,00	300	4,44	
20	Партія Пенсіонерів України	35 000,00	35 000,00	35 000,00				0	
21	Українська Національна Асамблея	26 390,00	26 012,00	16 400,20	3 131,80	6 480,00		378,00	
22	ПОЛІТИЧНА ПАРТІЯ «УКРАЇНА МАЙБУТНЬОГО»	0	0	0	0	0	0	0	
Усього по партіях:		601 941 615,43	601 292 103,56	40 534 400,54	464 107 965,62	15 709 697,88	80 940 039,52	649 511,87	
Усього по кандидатах, зареєстрованих в одномандатних виборчих округах:		372 058 727,00	369 107 548,79	112 908 665,64	170 346 700,57	26 502 112,18	60 323 158,46	722 938,79	
Разом:		974 000 342,43	970 399 652,35	153 443 066,18	634 454 666,19	42 211 810,06	141 263 197,98	1 372 450,66	

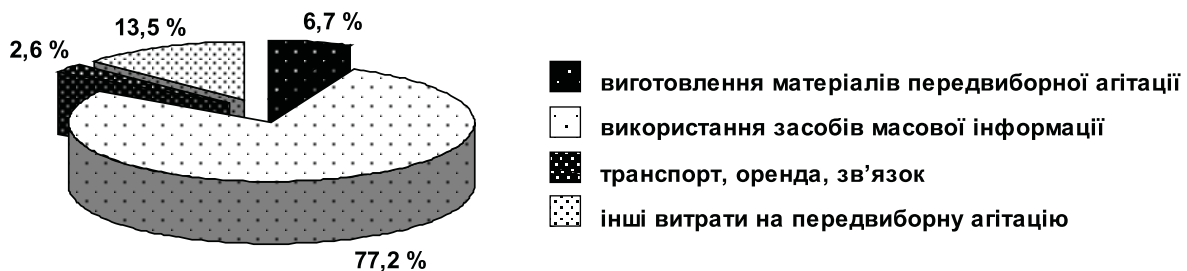
**Обсяги витрат на передвиборну агітацію
за рахунок виборчих фондів партій, які увійшли до парламенту**



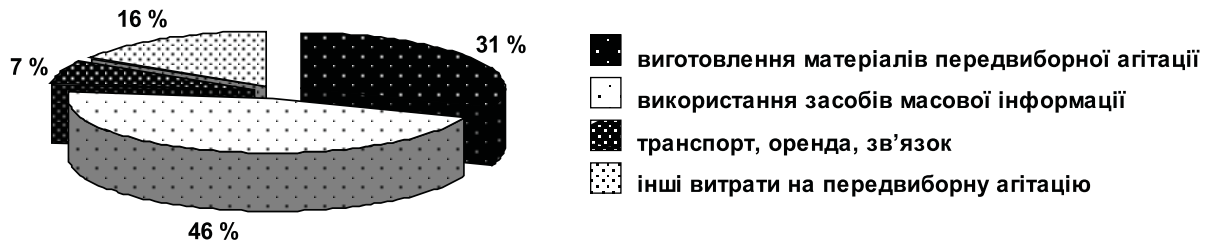
З кандидатів у народні депутати України, зареєстрованих в одномандатних виборчих округах, найбільшими були витрати на передвиборну агітацію у Третьякова О.Ю. (ОВО № 218), Безбаха Я.Я. (ОВО № 24), Мартиненкова І.М. (ОВО № 104) – відповідно 10,3, 9,3 та 5,0 млн гривень.

Найбільше коштів партії та кандидати витратили на оплату засобів масової інформації – понад 634,5 млн грн, або 65,4 % усіх витрат на проведення агітації, з них майже 80 % (506,8 млн грн) було витрачено на телебачення. На виготовлення матеріалів передвиборної агітації (плакатів, листівок, відео- та аудіозаписів, сувенірів, канцтоварів із символікою партій тощо) було витрачено понад 153,4 млн гривень. Розміщення агітаційних матеріалів на носіях зовнішньої реклами, проведення масових заходів агітації (концерти, спортивні змагання), організованих партіями та окремими кандидатами, коштувало їм 141,3 млн грн. За оренду приміщень для проведення агітації, послуги автотранспорту та зв'язку було сплачено 42,2 млн гривень.

**Загальна структура витрат
виборчих фондів партій на передвиборну агітацію**



Загальна структура витрат виборчих фондів кандидатів у народні депутати України, зареєстрованих в одномандатних виборчих округах



Аналіз використання коштів виборчих фондів партій, які увійшли до парламенту, свідчить, що передвиборна агітація у Всеукраїнського об'єднання «Свобода» обійшлася в 10,89 грн за голос. Політична партія «УДАР Віталія Кличка» витратила 11,82 грн, Всеукраїнське об'єднання «Батьківщина» – 20,56 грн, Комуністична партія України – 26,96 грн, Партія регіонів – 35,63 грн на одного виборця, який проголосував за цю політичну силу.

Серед обраних народних депутатів, які балотувалися в одномандатних виборчих округах, у І.Д. Фаріон (ОВО № 116) один голос виборця обійшовся у 37 копійок. В.Д. Бондаренко (ОВО № 219) витратив на одного свого виборця 59 копійок, І.І. Сех (ОВО № 119) – 1,12 грн, Л.О. Ємець (ОВО № 221) – 1,23 грн, В.Б. Бойко (ОВО № 165) – 1,39 гривні.

Разом із тим, Я.Я. Безбаху (ОВО № 24) один голос обійшовся в 274,03 грн, І.П. Палиці (ОВО № 22) – 95,63 грн, О.М. Калетник (ОВО № 16) – 91,27 грн, Д.В. Жванії (ОВО № 140) – 77,71 грн та С.П. Івахіву (ОВО № 21) – 73,34 гривні за голос.

Відомості про витрати коштів виборчих фондів партій з розрахунку на одного виборця наведено в Таблиці 8.5.

Таблиця 8.5

ВІДОМОСТІ

про витрати виборчих фондів політичних партій з розрахунку на одного виборця, який віддав свій голос за відповідну партію

№ з/п	Назва партії	Витрати на передвиборну агітацію (грн)	Кількість виборців, які проголосували «за»	Витрати на агітацію одного виборця (грн)
1	2	3	4	5
1	Політична партія «УКРАЇНА МАЙБУТНЬОГО»	0	37 909	0,00
2	Партія Пенсіонерів України	35 000,00	114 206	0,31
3	Українська Національна Асамблея	26 012,00	16 913	1,54
4	Соціалістична партія України	214 217,30	93 071	2,30
5	Всеукраїнське об'єднання «Свобода»	23 200 000,00	2 129 933	10,89
6	Партія Зелених України	796 245,30	70 261	11,33
7	Політична партія «УДАР Віталія Кличка»	33 669 719,51	2 847 979	11,82
8	Ліберальна партія України	232 392,90	15 549	14,95
9	Політична партія «Зелені»	791 066,60	51 369	15,40
10	Всеукраїнське об'єднання «Громада»	282 453,60	17 667	15,99
11	Партія «Руський блок»	1 209 414,68	63 532	19,04

РОЗДІЛ 8. ВИБОРЧІ ФОНДИ ПОЛІТИЧНИХ ПАРТІЙ

Продовження таблиці 8.5

№ з/п	Назва партії	Витрати на передвиборну агітацію (грн)	Кількість виборців, які проголосували «за»	Витрати на агітацію одного виборця (грн)
1	2	3	4	5
12	Політична партія «НОВА ПОЛІТИКА»	421 052,76	21 030	20,02
13	Всеукраїнське об'єднання «Батьківщина»	107 111 573,38	5 209 090	20,56
14	Радикальна Партія Олега Ляшка	5 953 702,44	221 144	26,92
15	Комуністична партія України	72 442 419,75	2 687 269	26,96
16	Партія регіонів	217 950 426,26	6 116 746	35,63
17	Українська партія «Зелена планета»	4 370 777,72	70 106	62,35
18	Політична партія «Народно-трудовий союз України»	2 219 016,15	22 854	97,10
19	Партія Наталії Королевської «Україна – Вперед!»	60 637 290,94	322 198	188,20
20	Політичне об'єднання «Рідна Вітчизна»	6 185 536,19	32 701	189,15
21	Політична партія «Наша Україна»	63 382 140,52	226 492	279,84
22	Політична партія Українська платформа «СОБОР»	161 645,56	скасовано реєстрацію	
	Усього:	601 292 103,56	20 388 019	29,49

**ГАРАНТІЇ ДІЯЛЬНОСТІ ПОЛІТИЧНИХ ПАРТІЙ,
КАНДИДАТІВ У НАРОДНІ ДЕПУТАТИ УКРАЇНИ,
ОФІЦІЙНИХ СПОСТЕРІГАЧІВ У ВИБОРЧОМУ ПРОЦЕСІ**

Під гарантіями діяльності політичних партій та кандидатів у народні депутати України у виборчому процесі розуміють визначені законом механізми та способи, спрямовані на забезпечення організаційних, інформаційних та інших умов, необхідних для здійснення ними відповідних виборчих процедур на різних стадіях виборчого процесу, зокрема під час здійснення передвиборної агітації, спостереження за перебігом голосування та підрахунком голосів, у представництві інтересів партії у правовідносинах з виборчими комісіями всіх рівнів, органами виконавчої влади та місцевого самоврядування, судами, іншими органами в межах, передбачених положеннями Закону України «Про вибори народних депутатів України» (далі – Закон).

Відповідно до частин першої, п'ятої статті 75 Закону політична партія, кандидати у народні депутати України від якої зареєстровані у загальнодержавному багатомандатному виборчому окрузі (далі – загальнодержавному окрузі), має право делегувати одного представника до Центральної виборчої комісії з правом дорадчого голосу (далі – представник партії у Центральній виборчій комісії), уповноваженого представляти інтереси партії у Центральній виборчій комісії під час виборчого процесу, а також може мати не більше п'яти уповноважених осіб у загальнодержавному окрузі та не більше двох уповноважених осіб у кожному одномандатному виборчому окрузі (далі – одномандатний округ).

Згідно з заявою про реєстрацію представника партії у Центральній виборчій комісії, підписана керівником партії та скріплена печаткою партії, та копія рішення центрального керівного органу партії про затвердження кандидатури представника партії у Центральній виборчій комісії подаються до Центральної виборчої комісії одночасно із заявою про реєстрацію кандидатів у депутати від партії. У заяві про реєстрацію представника партії у Центральній виборчій комісії зазначаються прізвище, ім'я, по батькові представника партії, його громадянство, день, місяць і рік народження, місце роботи, займана посада (заняття), місце проживання та адреса житла, номер телефону.

До заяви додається письмова згода цієї особи представляти інтереси партії в Центральній виборчій комісії.

Центральна виборча комісія не пізніше третього дня після надходження відповідних документів реєструє представника партії в Центральній виборчій комісії та видає йому повідчення за формою, встановленою постановою Центральної виборчої комісії від 12 липня 2012 року № 111.

Під час виборчого процесу з виборів народних депутатів України 2012 року відповідно до Закону Центральною виборчою комісією було зареєстровано 22 представники партій у Центральній виборчій комісії.

За змістом Закону представник Політичної партії Українська платформа «СОБОР» у Центральній виборчій комісії втратив свій статус, оскільки Центральною виборчою комісією скасовано реєстрацію кандидатів у народні депутати України, включених до виборчого списку партії, у зв'язку з рішенням XIX з'їзду цієї партії від 13 жовтня 2012 року № 22 про скасування рішення щодо реєстрації кандидатів у народні депутати України, включених до виборчого списку Політичної партії Українська платформа «СОБОР», у загальнодержавному виборчому окрузі.

На день виборів 28 жовтня 2012 року були зареєстровані кандидати у депутати від 21 політичної партії. Усі ці партії мали своїх представників у Центральній виборчій комісії (*Таблиця 9.1*).

Згідно із Законом уповноваженою особою партії може бути виборець, окрім члена виборчої комісії; посадової особи органу виконавчої влади або суду, правоохоронних органів, органів влади Автономної Республіки Крим чи органів місцевого самоврядування; військовослужбовця; особи, яка проходить альтернативну (невійськову) службу.

Згідно з частиною п'ятою статті 75 Закону уповноважена особа партії представляє відповідну партію і не є самостійним суб'єктом виборчого процесу. Список уповноважених осіб партії з обов'язковим зазначенням відповідного виборчого округу затверджується центральним керівним органом партії.

Відповідно до заяви про реєстрацію уповноважених осіб партії в електронному вигляді та на паперовому носії, підписана керівником партії та скріплена печаткою партії, а також копія рішення центрального керівного органу партії про затвердження списку уповноважених осіб партії подаються до Центральної виборчої комісії у будь-який час після реєстрації кандидатів у депутати, включених до виборчого списку партії. У заяві про реєстрацію уповноважених осіб партії зазначаються: прізвище,

ім'я, по батькові кожної уповноваженої особи, відповідний виборчий округ, громадянство, день, місяць і рік народження, місце роботи, посада (заняття), місце проживання, адреса житла та номер телефону уповноваженої особи.

До заяви додаються письмова згода цих осіб представляти інтереси партії у загальнодержавному та відповідному одномандатному окрузі та ксерокопії першої і другої сторінок паспорта громадянина України або ксерокопія тимчасового посвідчення громадянина України (для осіб, недавно прийнятих до громадянства України).

Центральна виборча комісія не пізніше третього дня після надходження зазначених документів реєструє уповноважених осіб партії та видає представникові політичної партії у Центральній виборчій комісії їх посвідчення за формою, встановленою Центральною виборчою комісією.

На день виборів 28 жовтня 2012 року виконували свої повноваження 78 уповноважених осіб у загальнодержавному окрузі і 4 122 уповноважені особи в одномандатних округах від 21 партії – суб'єктів виборчого процесу. Відомості щодо кількості зареєстрованих уповноважених осіб партій у загальнодержавному та одномандатних округах станом на день виборів народних депутатів України більш детально наведено в *Таблицях 9.2 та 9.3*.

Відповідно до частини восьмої статті 75 Закону представник партії у Центральній виборчій комісії, уповноважена особа партії з дня їх реєстрації Центральною виборчою комісією до припинення їх повноважень або закінчення виборчого процесу мають право на звільнення від виробничих або службових обов'язків без збереження заробітної плати за погодженням із власником підприємства, установи, організації або уповноваженим ним органом.

Згідно з частиною тринадцятою статті 75 Закону представник партії у Центральній виборчій комісії має право:

- бути присутнім на всіх засіданнях Центральної виборчої комісії під час обговорення питань, пов'язаних із виборами депутатів, та брати участь у їх обговоренні з правом дорадчого голосу: отримувати до початку засідання порядок денний та матеріали до питань порядку денного, брати участь в обговоренні, вносити пропозиції щодо рішення Центральної виборчої комісії;
- знайомитися зі змістом протоколів засідань Центральної виборчої комісії та її рішеннями, отримувати копії цих рішень; у разі своєї відсутності на засіданні знайомитися з документами, на підставі яких приймалися рішення на такому засіданні;
- знайомитися з протоколами, телефонограмами, факсограмами та іншими офіційними повідомленнями, що надходять до Центральної виборчої комісії від окружних виборчих комісій, у тому числі про підсумки голосування у загальнодержавному та одномандатних округах, отримувати їх копії;
- реалізовувати інші права, передбачені Законом для представника партії у Центральній виборчій комісії.

Відповідно до частини чотирнадцятої статті 75 Закону уповноважена особа партії:

- сприяє партії в її участі у виборчому процесі, в тому числі у проведенні передвиборчої агітації;
- представляє інтереси партії у відносинах з виборчими комісіями (крім Центральної виборчої комісії), органами виконавчої влади, судами, органами влади Автономної Республіки Крим, органами місцевого самоврядування, виборцями, іншими суб'єктами виборчого процесу на території відповідного виборчого округу;
- може брати участь із правом дорадчого голосу в засіданнях виборчих комісій (крім Центральної виборчої комісії) на території відповідного виборчого округу;
- має право бути присутньою на виборчій дільниці під час голосування та на засіданні дільничної виборчої комісії при підрахунку голосів виборців з урахуванням обмежень, встановлених частиною третьою статті 34 Закону;
- має права офіційного спостерігача від партії, передбачені частиною дев'ятою статті 78 Закону;
- має інші права, передбачені цим Законом для уповноваженої особи партії.

Уповноважена особа партії згідно з частиною п'ятнадцятою статті 75 та частини десятої статті 78 Закону не має права:

- безпідставно втручатися в роботу виборчої комісії, чинити дії, що порушують законний хід виборчого процесу або неправомірно заважають членам виборчої комісії здійснювати свої повноваження;
- заповнювати замість виборця (у тому числі і на його прохання) виборчий бюлетень;

- бути присутнім при заповненні виборцем виборчого бюлетеня у кабіні (кімнаті) для таємного голосування або іншим чином порушувати таємницю голосування.

Відповідно до частин дев'ятої, десятої статті 75 Закону повноваження представника партії у Центральній виборчій комісії та уповноваженої особи партії можуть бути припинені у будь-який час до дня голосування на підставі поданої до Центральної виборчої комісії заяви про складення своїх повноважень або заяви та копії відповідного рішення керівного органу партії, який приймав рішення про затвердження представника партії у Центральній виборчій комісії чи уповноваженої особи партії, про відкликання представника партії чи уповноваженої особи партії та про затвердження іншої кандидатури замість відкликаної.

На підставі вищезазначених заяв та згідно з частинами одинадцятою, дванадцятою статті 75 Закону не пізніше третього дня після її надходження, але не пізніше дня голосування, а в день голосування – невідкладно Центральна виборча комісія приймає рішення про скасування реєстрації представника партії у Центральній виборчій комісії чи уповноваженої особи партії та про реєстрацію іншої особи представником партії у Центральній виборчій комісії чи уповноваженою особою партії. Копія рішення невідкладно видається представнику партії у Центральній виборчій комісії або надсилається на адресу керівного органу партії. У такому разі посвідчення представника партії у Центральній виборчій комісії чи уповноваженої особи партії, повноваження яких припинено до закінчення виборчого процесу, невідкладно повертається до Центральної виборчої комісії.

До Центральної виборчої комісії неодноразово зверталися партії із заявами щодо заміни своїх уповноважених осіб. Відповідно Центральною виборчою комісією прийнято низку постанов з таких питань. Відомості щодо скасування реєстрації уповноважених осіб політичних партій у загальнодержавному та одномандатних округах подано в *Таблиці 9.4*.

Гарантії діяльності кандидатів у депутати визначено нормами статті 76 Закону. Так, згідно з частиною другою статті 76 Закону кандидат у депутати під час виборчого процесу не може бути звільнений з роботи з ініціативи власника підприємства, установи, організації або уповноваженого ним органу, командира військової частини (формування). Без його згоди не може бути переведений на іншу роботу, направлений у відрядження, а також призваний на військову або альтернативну (невійськову) службу, навчальні (перевірні) та спеціальні збори військовозобов'язаних.

Кандидати у депутати, зареєстровані у відповідному одномандатному окрузі, мають право подання кандидатур до складу дільничних виборчих комісій звичайних та спеціальних виборчих дільниць. Це право реалізується кандидатом у депутати безпосередньо або через довірених осіб.

Для здійснення своїх повноважень кандидат у депутати в одномандатному окрузі має право визначити із числа виборців своїх довірених осіб (не більше трьох осіб).

Не може бути довіреною особою кандидата у депутати в одномандатному окрузі член виборчої комісії, посадова особа органів виконавчої влади або суду, правоохоронних органів, органів влади Автономної Республіки Крим чи органів місцевого самоврядування, військовослужбовець або особа, яка проходить альтернативну (невійськову) службу.

Відповідно до частини четвертої статті 76 Закону довірені особи кандидата у депутати в одномандатному окрузі реєструються Центральною виборчою комісією за поданням кандидата у депутати. У поданні зазначаються прізвище, ім'я, по батькові довіреної особи, громадянство, день, місяць і рік народження, місце роботи, посада (заняття), адреса місця проживання, номер телефону.

До заяви додається письмова згода цієї особи представляти інтереси кандидата у депутати та ксерокопії першої і другої сторінок паспорта громадянина України або ксерокопія тимчасового посвідчення громадянина України (для осіб, недавно прийнятих до громадянства України). Центральна виборча комісія протягом трьох днів після дня надходження цього подання реєструє довірених осіб кандидата у депутати і видає їм посвідчення за формою, встановленою постановою Центральної виборчої комісії від 12 липня 2012 року № 111.

Довірені особи кандидата у депутати в одномандатному окрузі набувають повноважень з дня їх реєстрації Центральною виборчою комісією. Припиняються їх повноваження в день скасування рішення про реєстрацію кандидата у депутати в одномандатному окрузі чи встановлення результатів виборів та їх офіційного оприлюднення. При цьому довірена особа кандидата у депутати не є самостійним суб'єктом виборчого процесу.

Довірені особи кандидата у депутати в одномандатному окрузі мають право на звільнення від виконання виробничих або службових обов'язків з дня їх реєстрації на період виборчого процесу без

збереження заробітної плати за погодженням із власником підприємства, установи, організації чи уповноваженим ним органом.

Крім цього, відповідно до частини тринадцятої статті 75 Закону довірені особи кандидата у депутати в одномандатному окрузі сприяють кандидату у депутати у проведенні передвиборної агітації, мають право бути присутніми на виборчій дільниці під час голосування та на засіданні дільничної виборчої комісії при підрахунку голосів виборців з урахуванням обмежень, встановлених частиною третьою статті 34 Закону, та мають права офіційного спостерігача, передбачені частиною дев'ятою статті 78 Закону.

Довірені особи кандидата у депутати в одномандатному виборчому окрузі сприяють кандидату у депутати у проведенні виборчого процесу; представляють інтереси кандидата у депутати у відносинах з виборчими комісіями, органами державної влади, органами влади Автономної Республіки Крим та органами місцевого самоврядування, засобами масової інформації, об'єднаннями громадян, виборцями та виконують інші повноваження, визначені Законом.

Кандидат у депутати в одномандатному окрузі має право в будь-який час до дня голосування звернутися до Центральної виборчої комісії із заявою про припинення повноважень його довіреної особи і подати документи для реєстрації іншої особи в порядку, встановленому Законом. У свою чергу довірена особа кандидата у депутати в одномандатному окрузі має право в будь-який час звернутися до Центральної виборчої комісії із заявою про складення своїх повноважень.

На підставі вищезазначених заяв не пізніше третього дня після їх надходження, а поданих напередодні і в день голосування – негайно, Центральна виборча комісія приймає рішення про скасування реєстрації довіреної особи кандидата у депутати в одномандатному окрузі, копія якого невідкладно видається або надсилається кандидату у депутати. Посвідчення довіреної особи кандидата у депутати в одномандатному окрузі, повноваження якої припинено до закінчення виборчого процесу, негайно повертається до Центральної виборчої комісії.

На день проведення виборів 28 жовтня 2012 року повноваження довірених осіб виконувало 5 092 виборця, в тому числі 3 025 від кандидатів, висунутих політичними партіями, та 2 067 від кандидатів, які балотувались шляхом самовисування (*Таблиці 9.5–9.7*).

Також у виборчому процесі можуть брати участь офіційні спостерігачі. Право здійснювати офіційне спостереження за ходом виборчого процесу у визначеному цим Законом порядку надано офіційним спостерігачам від:

- політичних партій, кандидати у депутати від яких зареєстровані у загальнодержавному окрузі;
- кандидатів у депутати в одномандатному окрузі;
- громадських організацій;
- іноземних держав, міжнародних організацій.

Порядок реалізації цього права врегульовано статтями 77–79 Закону.

Повноваження офіційних спостерігачів починаються з дня їх реєстрації відповідною виборчою комісією і припиняються після встановлення Центральною виборчою комісією результатів виборів народних депутатів України. Виборча комісія, яка зареєструвала офіційного спостерігача, може достроково припинити його повноваження у разі порушення ним Закону, про що приймається мотивоване рішення.

Офіційним спостерігачем від партії, кандидата у депутати чи громадської організації може бути виборець, окрім члена виборчої комісії; посадової особи органів виконавчої влади або суду, правоохоронних органів, органів влади Автономної Республіки Крим чи органів місцевого самоврядування; військовослужбовця; особи, яка проходить альтернативну (невійськову) службу.

Громадська організація, до статутної діяльності якої належать питання виборчого процесу та спостереження за ним, зареєстрована у встановленому законом порядку, не пізніш як за шістьдесят днів до дня голосування може звернутися до Центральної виборчої комісії з клопотанням про дозвіл мати офіційних спостерігачів під час виборів народних депутатів України. До клопотання, підписаного керівником громадської організації та засвідченого печаткою організації, додаються копія статуту громадської організації, засвідчена в нотаріальному порядку, а також копія свідоцтва про державну реєстрацію громадської організації, засвідчена в нотаріальному порядку.

Центральна виборча комісія не пізніш як на десятий день з дня отримання клопотання приймає рішення про надання дозволу громадській організації мати офіційних спостерігачів або про відмову в наданні такого дозволу, про що повідомляє громадську організацію наступного дня після дня прийняття відповідного рішення. Підставою для відмови може бути лише порушення громадською

організацією зазначених вище вимог. Копія рішення про надання дозволу громадській організації мати офіційних спостерігачів або про відмову в наданні такого дозволу видається представнику громадської організації не пізніше як наступного дня після дня прийняття такого рішення. Громадська організація має право оскаржити до суду рішення про відмову в наданні їй дозволу мати офіційних спостерігачів. Центральною виборчою комісією було надано дозвіл мати офіційних спостерігачів 68 громадським організаціям (*Таблиця 9.8*).

Перелік громадських організацій, яким надано дозвіл мати офіційних спостерігачів на виборах, не пізніше як за сорок п'ять днів до дня голосування Центральною виборчою комісією офіційно публікує у газетах «Голос України» та «Урядовий кур'єр».

Офіційний спостерігач від політичної партії, кандидата у депутати, громадської організації реєструється окружною виборчою комісією за поданням уповноваженої особи партії у відповідному одномандатному або загальнодержавному окрузі, кандидата у депутати в цьому одномандатному виборчому окрузі або керівника відповідної громадської організації. У поданні про реєстрацію офіційних спостерігачів зазначаються їх прізвища, імена, по батькові, громадянство, дата народження, місце проживання та адреса житла, місце роботи, посада (заняття), номери контактних телефонів. До подання додаються заяви про згоду цих осіб бути офіційними спостерігачами від відповідної партії, кандидата у депутати чи громадської організації та ксерокопії першої і другої сторінок паспорта громадянина України або ксерокопія тимчасового посвідчення громадянина України (для осіб, недавно прийнятих до громадянства України). До подання від громадської організації додається також копія рішення Центральної виборчої комісії про дозвіл мати офіційних спостерігачів під час виборів народних депутатів України. Подання про реєстрацію офіційного спостерігача за підписом уповноваженої особи політичної партії, кандидата у депутати в одномандатному окрузі, керівника відповідної громадської організації вноситься до відповідної окружної виборчої комісії не пізніше як за п'ять днів до дня голосування.

Окружна виборча комісія здійснює реєстрацію офіційних спостерігачів у відповідному одномандатному окрузі не пізніше наступного дня після внесення подання та видає їм посвідчення за формою, встановленою Центральною виборчою комісією.

Після реєстрації офіційні спостерігачі від партій, які висунули кандидатів у депутати у загальнодержавному окрузі, кандидатів у депутати в одномандатних округах, та громадських організацій набувають статусу суб'єкта виборчого процесу.

Усього станом на день виборів народних депутатів України 28 жовтня 2012 року у 225 одномандатних виборчих округах було зареєстровано 372 165 офіційних спостерігачів, з них від партій – 181 308, від кандидатів – 150 840, від громадських організацій – 40 017 осіб (*Таблиця 9.9*).

Згідно із Законом офіційний спостерігач від партії, кандидата у депутати, громадської організації має право:

- перебувати на виборчих дільницях під час голосування, спостерігати з будь-якої відстані за діями членів виборчої комісії, у тому числі під час видачі виборчих бюлетенів виборцям і підрахунку голосів, не заважаючи членам виборчої комісії фізично;
- робити фото- та кінозйомки, аудіо- та відеозаписи, не порушуючи при цьому таємниці голосування;
- бути присутнім при видачі виборчих бюлетенів членам дільничної виборчої комісії, у тому числі для організації голосування виборців за місцем перебування, та при проведенні такого голосування;
- бути присутнім із дотриманням вимог Закону на засіданнях дільничних та окружних виборчих комісій, з урахуванням положень, встановлених частиною третьою статті 34 Закону, у тому числі під час підрахунку голосів виборців на виборчій дільниці та встановленні підсумків голосування;
- звертатися до відповідної виборчої комісії чи до суду щодо усунення порушень Закону в разі їх виявлення;
- складати акт про виявлення порушення Закону, що підписується ним та не менш як двома виборцями, які засвідчують факт цього порушення, із зазначенням їх прізвищ, імен, по батькові, місця проживання та адреси житла та подавати його до відповідної виборчої комісії чи до суду;
- вживати необхідних заходів у межах законодавства щодо припинення протиправних дій під час голосування та підрахунку голосів виборців на виборчій дільниці;

- отримувати копії протоколів про передачу виборчих бюлетенів, про підрахунок голосів і встановлення підсумків голосування та інших документів у випадках, передбачених Законом;
- реалізовувати інші права, передбачені Законом для офіційних спостерігачів.

Офіційний спостерігач від партії, кандидата у депутати, громадської організації не має права:

- безпідставно втручатися в роботу виборчої комісії, чинити дії, що порушують законний хід виборчого процесу або неправомірно заважають членам виборчої комісії здійснювати свої повноваження;
- заповнювати замість виборця (у тому числі і на його прохання) виборчий бюлетень;
- бути присутнім при заповненні виборцем виборчого бюлетеня у кабіні (кімнаті) для таємного голосування або іншим чином порушувати таємницю голосування.

У разі порушення офіційним спостерігачем від партії, кандидата у депутати, громадської організації цих заборон відповідна виборча комісія робить йому попередження. У випадку повторного або грубого порушення виборча комісія може позбавити його права бути присутнім на своєму засіданні у порядку, встановленому частиною п'ятою статті 34 Закону. Таке рішення може бути оскаржене офіційним спостерігачем до суду.

Уповноважена особа партії, кандидат у депутати в одномандатному окрузі або керівник громадської організації має право відкликати офіційного спостерігача, звернувшись із письмовою заявою до відповідної окружної виборчої комісії про припинення його повноважень, і подати документи для реєстрації офіційним спостерігачем іншої особи.

Офіційний спостерігач від партії, кандидата у депутати, громадської організації має право у будь-який час звернутися до окружної виборчої комісії із заявою про складення своїх повноважень. На підставі такої заяви окружна виборча комісія приймає рішення про скасування реєстрації офіційного спостерігача, копія якого надається або надсилається відповідно уповноваженій особі партії або кандидату у депутати в одномандатному окрузі чи керівнику відповідної громадської організації.

Офіційні спостерігачі від іноземних держав, міжнародних організацій реєструються виключно Центральною виборчою комісією за пропозиціями іноземних держав, міжнародних організацій безпосередньо або через Міністерство закордонних справ України не пізніше як за сім днів до дня голосування. Порядок реєстрації офіційних спостерігачів від іноземних держав та міжнародних організацій визначено постановою Центральної виборчої комісії від 15 березня 2012 року № 49.

Офіційні спостерігачі від іноземних держав, міжнародних організацій здійснюють свої повноваження самостійно і незалежно на всій території України, а також на закордонних виборчих дільницях.

На день проведення виборів 28 жовтня 2012 року Центральною виборчою комісією було зареєстровано 3278 офіційних спостерігачів від 35 міжнародних організацій та 519 осіб – від 28 іноземних держав (Таблиця 9.10).

Найбільші місії спостереження були сформовані Бюро демократичних інститутів та прав людини ОБСЄ (635 осіб), міжнародною неурядовою організацією CANADEM, яка діяла за дорученням уряду Канади (475 осіб) та Мережею європейських організацій зі спостереження за виборами ENEMO (241 особа). Серед іноземних держав найчисельнішою була традиційно представлена Республіка Польща (212 осіб).

Окрім зазначених організацій, за виборчим процесом спостерігали також інституції Парламентської Асамблеї Ради Європи, Організація з безпеки та співробітництва в Європі, НАТО, Співдружності Незалежних Держав. Окрему делегацію відрядив Європейський парламент.

Зазначені місії склалися з довготермінових та короткотермінових спостерігачів. На перших покладалася обов'язок безпосередньої організації спостереження, вивчення особливостей підготовки виборів в Україні, ознайомлення з роботою Центральної виборчої комісії та дослідження передвиборної політичної кон'юнктури. Короткотермінові – прибували до України зазвичай не більш як на тиждень з головною метою – ведення спостереження безпосередньо в день голосування.

Також експертне спостереження було проведено делегаціями центральних виборчих органів 9 іноземних держав – членів Асоціації організаторів виборів країн Європи, які прибули до України на запрошення Центральної виборчої комісії.

**СПИСОК
представників політичних партій у Центральній виборчій комісії
з правом дорадчого голосу***(Станом на 28 жовтня 2012 року)*

Назва політичної партії	Дата і номер постанови Центральної виборчої комісії про реєстрацію представника	Прізвище, ім'я та по батькові представника
Комуністична партія України	03.08.2012 № 134	Герасименко Євген Станіславович
Ліберальна партія України	11.08.2012 № 274	Галенко Олег Анатолійович
Партія Зелених України	14.08.2012 № 357	Луговик Сергій Миколайович
Партія Наталії Королевської «Україна – Вперед!»	18.08.2012 № 510	Павленко Олександра Сергіївна
Партія Пенсіонерів України	23.08.2012 № 561	Кіхтенко Олександр Сергійович
партія Політичне об'єднання «Рідна Вітчизна»	15.08.2012 № 398	Мицканюк Іван Петрович
Партія регіонів	06.08.2012 № 151	Забарський Владислав Валерійович
Партія «Руський блок»	15.08.2012 № 400	Данилов Олександр Юрійович
політична партія Всеукраїнське об'єднання «Батьківщина»	06.08.2012 № 152	Князевич Руслан Петрович
Політична партія Всеукраїнське об'єднання «Громада»	10.08.2012 № 234	Савченко Іван Семенович
політична партія Всеукраїнське об'єднання «Свобода»	07.08.2012 № 182	Махніцький Олег Ігорович
Політична партія «Зелені»	07.08.2012 № 183	Чернявський Володимир Федорович
Політична партія «Народно- трудоий союз України»	14.08.2012 № 358	Зломинога Валерій Михайлович
політична партія «Наша Україна»	11.08.2012 № 288	Оніщук Микола Васильович
Політична партія «НОВА ПОЛІТИКА»	10.08.2012 № 238	Янчук Олександр Сергійович
Політична партія «УДАР (Український Демократичний Альянс за Реформи) Віталія Кличка»	06.08.2012 № 153	Карпунцов Валерій Віталійович
ПОЛІТИЧНА ПАРТІЯ «УКРАЇНА МАЙБУТНЬОГО»	08.09.2012 № 818	Демченко Сергій Олексійович
політична партія Українська Національна Асамблея	29.08.2012 № 625	Мельник Богдан Вікторович
Радикальна Партія Олега Ляшка	14.08.2012 № 359	Голдовський Андрій Григорович

Назва політичної партії	Дата і номер постанови Центральної виборчої комісії про реєстрацію представника	Прізвище, ім'я та по батькові представника
Соціалістична партія України	15.08.2012 № 399	Голуб Віталій Євгенович
Українська партія «Зелена планета»	14.08.2012 № 348	Слободкін Петро Петрович

Таблиця 9.2

ВІДОМОСТІ
щодо кількості зареєстрованих уповноважених осіб політичних партій
у загальнодержавному багатомандатному виборчому окрузі
та одномандатних виборчих округах

(Станом на 28 жовтня 2012 року)

№ з/п	Назва політичної партії	Кількість уповноважених осіб у загальнодержавному багатомандатному виборчому окрузі	Кількість уповноважених осіб в одномандатних виборчих округах	Номери одномандатних виборчих округів, у яких зареєстровано уповноважених осіб політичної партії	Номери одномандатних виборчих округів, у яких не зареєстровано уповноважених осіб політичної партії
1	політична партія Всеукраїнське об'єднання «Батьківщина»	5	450	1–225	
2	Партія регіонів	5	449	1–225	
3	Політична партія «УДАР (Український Демократичний Альянс за Реформи) Віталія Кличка»	2	447	1–225	
4	Комуністична партія України	5	406	1–225	
5	політична партія «Наша Україна»	5	380	1–45, 47–225	46
6	політична партія Всеукраїнське об'єднання «Свобода»	5	379	1–7, 9, 11–35, 37–48, 50–53, 62–141, 143–225	8, 10, 36, 49, 54–61, 142
7	Соціалістична партія України	5	319	11–14, 16–23, 26–27, 29–33, 37, 39, 41–104, 108, 112–126, 133–185, 187–213, 215, 217–225	1–10, 15, 24–25, 28, 34–36, 38, 40, 105–107, 109–111, 127–132, 186, 214, 216

РОЗДІЛ 9. ГАРАНТІЇ ДІЯЛЬНОСТІ У ВИБОРЧОМУ ПРОЦЕСІ

Продовження таблиці 9.2

№ з/п	Назва політичної партії	Кількість уповноважених осіб у загальнодержавному багатомандатному виборчому окрузі	Кількість уповноважених осіб в одномандатних виборчих округах	Номери одномандатних виборчих округів, у яких зареєстровано уповноважених осіб політичної партії	Номери одномандатних виборчих округів, у яких не зареєстровано уповноважених осіб політичної партії
8	Радикальна Партія Олега Ляшка	3	285	1–10, 12, 14–17, 19–23, 41–45, 54, 56, 58–59, 62–75, 77–79, 90–103, 106–107, 109–113, 115–118, 120, 122, 125–129, 133–147, 149–150, 152–162, 164–204, 206–210, 214, 220	11, 13, 18, 24–40, 46–53, 55, 57, 60–61, 76, 80–89, 104–105, 108, 114, 119, 121, 123–124, 130–132, 148, 151, 163, 205, 211–213, 215–219, 221–225
9	Політична партія «НОВА ПОЛІТИКА»	5	250	1–45, 49, 53–54, 61–87, 89–118, 120–123, 125–177, 179–225	46–48, 50–52, 55–60, 88, 119, 124, 178
10	Партія Наталії Королевської «Україна – Вперед!»	5	204	1–3, 10–12, 15, 21–22, 24–32, 34–55, 59, 61–69, 71–95, 97, 99–100, 102–114, 117, 123–124, 127–131, 134–136, 144, 147, 150–152, 155, 157–158, 161–176, 181–188, 191, 194, 197, 201, 203, 205–209, 211–212, 216, 218, 221, 223–225	4–9, 13–14, 16–20, 23, 33, 56–58, 60, 70, 96, 98, 101, 115–116, 118–122, 125–126, 132–133, 137–143, 145–146, 148–149, 153–154, 156, 159–160, 177–180, 189–190, 192–193, 195–196, 198–200, 202, 204, 210, 213–215, 217, 219–220, 222
11	партія Політичне об'єднання «Рідна Вітчизна»	5	150	1–2, 4–5, 9–12, 14–17, 19–28, 30–33, 38–66, 68, 73–76, 82–83, 85–86, 90–109, 111–112, 114, 119, 126, 145, 152–153, 157–174, 176, 181–183, 187–188, 191–192, 194–202, 205–206, 219, 224–225	3, 6–8, 13, 18, 29, 34–37, 67, 69–72, 77–81, 84, 87–89, 110, 113, 115–118, 120–125, 127–144, 146–151, 154–156, 175, 177–180, 184–186, 189–190, 193, 203–204, 207–218, 220–223
12	Партія Пенсіонерів України		84	24–26, 28–30, 32–61, 68–82, 104–115, 117–126, 163–167, 191, 193	1–23, 27, 31, 62–67, 83–103, 116, 127–162, 168–190, 192, 194–225

№ з/п	Назва політичної партії	Кількість уповноважених осіб у загальнодержавному багатомандатному виборчому окрузі	Кількість уповноважених осіб в одномандатних виборчих округах	Номери одномандатних виборчих округів, у яких зареєстровано уповноважених осіб політичної партії	Номери одномандатних виборчих округів, у яких не зареєстровано уповноважених осіб політичної партії
13	політична партія Українська Національна Асамблея	5	69	62–73, 97, 107, 117, 152–153, 155, 157, 165–166, 182–193, 200–204, 212, 214, 217–218, 222–223	1–61, 74–96, 98–106, 108–116, 118–151, 154, 156, 158–164, 167–181, 194–199, 205–211, 213, 215–216, 219–221, 224–225
14	Політична партія «Зелені»	5	67	1–10, 30, 44, 47, 74–82, 84, 95–96, 98–100, 103, 134, 148, 157–167, 176, 180, 182–184, 186, 188	11–29, 31–43, 45–46, 48–73, 83, 85–94, 97, 101–102, 104–133, 135–147, 149–156, 168–175, 177–179, 181, 185, 187, 189–225
15	Українська партія «Зелена планета»	5	54	24–25, 27–30, 32, 34–37, 39–61, 68–73, 81, 107, 117, 125, 163–167	1–23, 26, 31, 33, 38, 62–67, 74–80, 82–106, 108–116, 118–124, 126–162, 168–225
16	Ліберальна партія України	1	52	24–27, 29–31, 33–61, 68–73, 81, 163–167	1–23, 28, 32, 62–67, 74–80, 82–162, 168–225
17	Партія Зелених України	1	22	133–143, 150, 155–156, 162, 186, 214, 217, 221–222	1–132, 144–149, 151–154, 157–161, 163–185, 187–213, 215–216, 218–220, 223–225
18	Політична партія «Народно-трудовий союз України»		21	26–29, 31, 33–40, 48, 81	1–25, 30, 32, 41–47, 49–80, 82–225
19	Політична партія Всеукраїнське об'єднання «Громада»	5	17	24–40	1–23, 41–225
20	Партія «Руський блок»	4	15	7, 54, 68, 106, 127–129, 136, 143, 168, 172, 184	1–6, 8–53, 55–67, 69–105, 107–126, 130–135, 137–142, 144–167, 169–171, 173–183, 185–225
21	ПОЛІТИЧНА ПАРТІЯ «УКРАЇНА МАЙБУТНЬОГО»	2	2	39, 174	1–38, 40–173, 175–225

ВІДОМОСТІ
про кількість зареєстрованих уповноважених осіб політичних партій
в одномандатних виборчих округах у межах регіонів України

(Станом на 28 жовтня 2012 року)

№ з/п	Назва політичної партії	Усього зареєстровано уповноважених осіб	Кількість зареєстрованих уповноважених осіб по регіонах України:																										
			Автономна Республіка Крим	Вінницька область	Волинська область	Дніпропетровська область	Донецька область	Житомирська область	Закарпатська область	Запорізька область	Івано-Франківська область	Київська область	Кіровоградська область	Луганська область	Львівська область	Миколаївська область	Одеська область	Полтавська область	Рівненська область	Сумська область	Тернопільська область	Харківська область	Херсонська область	Хмельницька область	Черкаська область	Чернівецька область	Чернітвська область	м. Київ	м. Севастополь
1	Комуністична партія України	406	10	16	6	34	42	12	6	8	18	9	22	13	12	22	16	10	12	10	28	10	14	14	8	12	22	4	0
2	Ліберальна партія України	52	0	0	0	19	21	0	6	1	0	0	0	0	0	0	0	0	0	0	5	0	0	0	0	0	0	0	0
3	Партія Зелених України	22	0	0	0	0	0	0	0	0	0	0	0	0	0	11	1	3	1	0	0	2	0	0	0	0	4	0	0
4	Партія Наталії Королевської «Україна – Вперед!»	204	7	3	3	25	19	11	6	12	7	6	15	6	9	4	5	3	5	7	14	5	3	2	2	7	7	3	0
5	Партія Пенсіонерів України	84	0	0	0	19	21	0	6	9	0	0	11	11	0	0	0	0	0	5	0	0	2	0	0	0	0	0	0
6	партія Політичне об'єднання «Рідна Вітчизна»	150	6	6	10	12	29	5	2	4	3	5	9	3	0	0	1	2	6	5	9	2	4	9	2	2	1	2	0
7	Партія регіонів	449	20	16	9	34	42	12	12	18	14	10	22	24	12	22	16	10	12	10	28	10	14	14	8	12	26	4	0
8	Партія «Руський блок»	15	1	0	0	0	1	0	1	0	0	0	1	0	5	2	0	0	0	0	3	1	0	0	0	0	0	0	0
9	політична партія Всеукраїнське об'єднання «Батьківщина»	450	20	16	10	34	42	12	12	18	14	10	22	24	12	22	16	10	12	10	28	10	14	14	8	12	26	4	0
10	Політична партія Всеукраїнське об'єднання «Громада»	17	0	0	0	17	0	0	0	0	0	0	0	0	0	0	0	0	0	0	0	0	0	0	0	0	0	0	0
11	політична партія Всеукраїнське об'єднання «Свобода»	379	8	10	10	32	16	10	11	12	14	9	19	24	11	17	16	10	12	9	28	10	14	12	8	11	26	2	0

Чергові вибори до Верховної Ради України 2012 року

Продовження таблиці 9.3

№ з/п	Назва політичної партії	Кількість зареєстрованих уповноважених осіб по регіонах України:																										
		Автономна Республіка Крим	Вінницька область	Волинська область	Дніпропетровська область	Донецька область	Житомирська область	Закарпатська область	Запорізька область	Івано-Франківська область	Київська область	Кіровоградська область	Луганська область	Львівська область	Миколаївська область	Одеська область	Полтавська область	Рівненська область	Сумська область	Тернопільська область	Харківська область	Херсонська область	Хмельницька область	Черкаська область	Чернівецька область	Чернівецька область	м. Київ	м. Севастополь
12	Політична партія «Зелені»	20	0	0	1	4	0	0	10	2	4	3	0	0	1	2	0	0	6	5	3	5	1	0	0	0	0	0
13	Політична партія «Народно-трудовий союз України»	0	0	0	18	2	0	0	1	0	0	0	0	0	0	0	0	0	0	0	0	0	0	0	0	0	0	
14	політична партія «Наша Україна»	20	9	10	34	24	12	12	18	14	16	8	12	24	12	17	16	10	12	10	15	10	10	14	8	12	19	
15	Політична партія «НОВА ПОЛІТИКА»	10	16	5	32	9	6	6	9	6	13	10	13	10	6	11	8	5	6	5	14	5	13	7	4	6	13	
16	Політична партія «УДАР (Український Демократичний Альянс за Реформи) Віталія Кличка»	20	16	10	34	42	12	12	18	14	18	10	22	24	12	22	16	10	12	10	26	10	14	14	8	12	25	
17	ПОЛІТИЧНА ПАРТІЯ «УКРАЇНА МАЙБУТНЬОГО»	0	0	0	1	0	0	0	0	0	0	0	0	0	0	0	0	0	0	0	1	0	0	0	0	0	0	
18	політична партія Українська Національна Асамблея	0	0	0	0	0	9	12	0	0	2	0	1	1	0	0	0	5	1	4	0	5	13	2	5	0	9	
19	Радикальна Партія Олега Ляшка	18	6	10	0	13	12	12	9	0	18	9	14	15	6	22	11	10	9	4	28	10	14	14	7	10	4	0
20	Соціалістична партія України	0	11	7	15	42	12	6	18	14	18	5	5	24	0	17	14	7	7	5	25	6	7	14	8	12	17	
21	Українська партія «Зелена планета»	0	0	0	18	21	0	6	1	0	0	0	1	2	0	0	0	0	0	5	0	0	0	0	0	0	0	
	Усього	4122	160	90	379	390	125	128	174	111	179	94	189	205	97	190	138	95	113	109	250	101	137	130	76	108	199	30

ВІДОМОСТІ
щодо скасування реєстрації уповноважених осіб політичних партій
у загальнодержавному багатомандатному та одномандатних виборчих округах

(Станом на 28 жовтня 2012 року)

Назва політичної партії	Кількість уповноважених осіб політичної партії, реєстрацію яких скасовано		Номери одномандатних виборчих округів, реєстрацію уповноважених осіб політичної партії в яких скасовано
	у загальнодержавному багатомандатному виборчому окрузі	в одномандатних виборчих округах	
Комуністична партія України		8	20, 60, 77, 125, 167, 173, 184
Ліберальна партія України			
Партія Зелених України			
Партія Наталії Королевської «Україна – Вперед!»		5	2, 12, 27, 63
Партія Пенсіонерів України			
партія Політичне об'єднання «Рідна Вітчизна»			
Партія регіонів		13	19–20, 34, 108, 112, 145, 148, 153, 191, 194, 197, 201
Партія «Руський блок»			
політична партія Всеукраїнське об'єднання «Батьківщина»		64	1–3, 8, 10–11, 25–26, 28–29, 40, 42, 44, 46, 59, 72, 90–98, 107–108, 120, 128–129, 131, 135, 137, 139–140, 142, 145–147, 157, 166, 170–171, 173–175, 181, 184, 193, 199, 208, 225
Політична партія Всеукраїнське об'єднання «Громада»		1	38
політична партія Всеукраїнське об'єднання «Свобода»		18	22, 34, 46, 62, 67, 73, 94, 97, 102, 113, 119, 123, 170, 174, 179, 218
Політична партія «Зелені»		1	3

Чергові вибори до Верховної Ради України 2012 року

Продовження таблиці 9.4

Назва політичної партії	Кількість уповноважених осіб політичної партії, реєстрацію яких скасовано		Номери одномандатних виборчих округів, реєстрацію уповноважених осіб політичної партії в яких скасовано
	у загальнодержавному багатомандатному виборчому окрузі	в одномандатних виборчих округах	
Політична партія «Народно-трудовий союз України»			
політична партія «Наша Україна»		34	46, 66, 72, 82, 103, 108, 131, 133–136, 138, 141–145, 163–164, 166–167, 189, 216
Політична партія «НОВА ПОЛІТИКА»		27	41–48, 50–52, 55–61, 88, 107, 109–110, 112, 163–164, 187
Політична партія «УДАР (Український Демократичний Альянс за Реформи) Віталія Кличка»		108	7–9, 17–18, 21, 23, 35–38, 41–46, 49–50, 54–55, 58, 62, 67, 69–70, 72, 76, 87, 90, 93, 97, 100, 103, 108, 110, 115–118, 123, 125, 128–129, 132–133, 137, 139, 142–143, 154, 157–163, 165–166, 168–170, 175, 177, 180–183, 185, 187, 189, 195, 200, 204, 211, 214–218, 223
ПОЛІТИЧНА ПАРТІЯ «УКРАЇНА МАЙБУТНЬОГО»			
політична партія Українська Національна Асамблея			
Політична партія Українська платформа «СОБОР»	6	62	1, 11, 17, 19–23, 43, 51, 57, 58, 62, 68, 71, 73, 76, 83, 97, 99, 101, 104, 109, 115–123, 125–127, 129, 137, 137, 145, 150, 152, 163, 165, 168, 182, 193, 194, 201, 202, 206, 211, 220, 222, 225
Радикальна Партія Олега Ляшка		1	101
Соціалістична партія України		6	39, 59, 154, 179–180, 222
Українська партія «Зелена планета»			
Усього	6	348	

ВІДОМОСТІ
про кількість зареєстрованих Центральною виборчою комісією
довірених осіб кандидатів у народні депутати України
в одномандатних виборчих округах у межах регіонів України

(Станом на 28 жовтня 2012 року)

Назва регіону	Кількість одномандатних виборчих округів	Кількість зареєстрованих довірених осіб		
		усього	у тому числі від кандидатів у народні депутати України, висуnutих:	
			політичними партіями	шляхом самовисування
Автономна Республіка Крим	10	196	142	54
Вінницька область	8	187	72	115
Волинська область	5	96	54	42
Дніпропетровська область	17	303	229	74
Донецька область	21	343	295	48
Житомирська область	6	148	77	71
Закарпатська область	6	106	87	19
Запорізька область	9	159	107	52
Івано-Франківська область	7	218	88	130
Київська область	9	308	164	144
Кіровоградська область	5	113	77	36
Луганська область	11	255	149	106
Львівська область	12	293	181	112
Миколаївська область	6	113	81	32
Одеська область	11	261	119	142
Полтавська область	8	154	102	52
Рівненська область	5	113	64	49
Сумська область	6	123	78	45
Тернопільська область	5	106	60	46
Харківська область	14	222	165	57
Херсонська область	5	113	75	38
Хмельницька область	7	161	83	78
Черкаська область	7	190	87	103
Чернівецька область	4	89	56	33
Чернігівська область	6	148	87	61
м. Київ	13	526	211	315
м. Севастополь	2	48	35	13
Усього	225	5 092	3 025	2 067

ВІДОМОСТІ
про кількість зареєстрованих Центральною виборчою комісією довірених осіб
кандидатів у народні депутати України в одномандатних виборчих округах

(Станом на 28 жовтня 2012 року)

Назва регіону	Номер одномандатного виборчого округу	Кількість зареєстрованих довірених осіб		
		усього	у тому числі від кандидатів у народні депутати України, висунутих:	
			політичними партиями	шляхом самовисування
Автономна Республіка Крим	1	28	19	9
	2	19	16	3
	3	22	12	10
	4	21	12	9
	5	17	14	3
	6	19	17	2
	7	11	11	0
	8	13	13	0
	9	14	14	0
	10	32	14	18
Усього по регіону	ОВО – 10	196	142	54
Вінницька область	11	17	9	8
	12	11	6	5
	13	41	19	22
	14	15	10	5
	15	23	11	12
	16	17	4	13
	17	27	6	21
	18	36	7	29
Усього по регіону	ОВО – 8	187	72	115
Волинська область	19	26	12	14
	20	15	7	8
	21	13	6	7
	22	25	15	10
	23	17	14	3
Усього по регіону	ОВО – 5	96	54	42
Дніпропетровська область	24	18	12	6
	25	17	15	2
	26	7	7	0
	27	23	19	4

РОЗДІЛ 9. ГАРАНТІЇ ДІЯЛЬНОСТІ У ВИБОРЧОМУ ПРОЦЕСІ

Продовження таблиці 9.6

Назва регіону	Номер одномандатного виборчого округу	Кількість зареєстрованих довірених осіб		
		усього	у тому числі від кандидатів у народні депутати України, висунутих:	
			політичними партіями	шляхом самовисування
	28	30	15	15
	29	20	12	8
	30	29	16	13
	31	13	12	1
	32	18	15	3
	33	11	11	0
	34	12	12	0
	35	23	17	6
	36	15	15	0
	37	18	15	3
	38	17	12	5
	39	15	13	2
	40	17	11	6
Усього по регіону	ОВО – 17	303	229	74
Донецька область	41	11	11	0
	42	14	14	0
	43	18	15	3
	44	13	13	0
	45	14	14	0
	46	14	10	4
	47	24	21	3
	48	20	18	2
	49	9	9	0
	50	9	9	0
	51	33	14	19
	52	18	14	4
	53	12	12	0
	54	12	12	0
	55	18	12	6
	56	12	12	0
	57	17	17	0
	58	22	22	0
	59	15	12	3

Чергові вибори до Верховної Ради України 2012 року

Продовження таблиці 9.6

Назва регіону	Номер одномандатного виборчого округу	Кількість зареєстрованих довірених осіб		
		усього	у тому числі від кандидатів у народні депутати України, висунутих:	
			політичними партіями	шляхом самовисування
	60	17	17	0
	61	21	17	4
Усього по регіону	ОВО – 21	343	295	48
Житомирська область	62	22	6	16
	63	41	16	25
	64	17	9	8
	65	18	12	6
	66	30	17	13
	67	20	17	3
Усього по регіону	ОВО – 6	148	77	71
Закарпатська область	68	25	18	7
	69	18	18	0
	70	9	9	0
	71	16	10	6
	72	19	13	6
	73	19	19	0
Усього по регіону	ОВО – 6	106	87	19
Запорізька область	74	22	12	10
	75	36	21	15
	76	22	15	7
	77	13	13	0
	78	12	9	3
	79	14	9	5
	80	15	9	6
	81	9	8	1
	82	16	11	5
Усього по регіону	ОВО – 9	159	107	52
Івано-Франківська область	83	19	10	9
	84	35	13	22
	85	14	11	3
	86	60	21	39
	87	40	10	30
	88	17	8	9

РОЗДІЛ 9. ГАРАНТІЇ ДІЯЛЬНОСТІ У ВИБОРЧОМУ ПРОЦЕСІ

Продовження таблиці 9.6

Назва регіону	Номер одномандатного виборчого округу	Кількість зареєстрованих довірених осіб		
		усього	у тому числі від кандидатів у народні депутати України, висунутих:	
			політичними партіями	шляхом самовисування
	89	33	15	18
Усього по регіону	ОВО – 7	218	88	130
Київська область	90	28	12	16
	91	24	15	9
	92	42	17	25
	93	14	12	2
	94	18	18	0
	95	90	49	41
	96	18	17	1
	97	43	16	27
	98	31	8	23
Усього по регіону	ОВО – 9	308	164	144
Кіровоградська область	99	26	20	6
	100	20	12	8
	101	26	19	7
	102	15	12	3
	103	26	14	12
Усього по регіону	ОВО – 5	113	77	36
Луганська область	104	23	11	12
	105	16	12	4
	106	36	22	14
	107	29	13	16
	108	33	12	21
	109	30	18	12
	110	17	9	8
	111	15	13	2
	112	25	9	16
	113	15	15	0
	114	16	15	1
Усього по регіону	ОВО – 11	255	149	106
Львівська область	115	27	17	10
	116	13	10	3
	117	21	17	4

Чергові вибори до Верховної Ради України 2012 року

Продовження таблиці 9.6

Назва регіону	Номер одномандатного виборчого округу	Кількість зареєстрованих довірених осіб		
		усього	у тому числі від кандидатів у народні депутати України, висунутих:	
			політичними партіями	шляхом самовисування
	118	22	15	7
	119	21	15	6
	120	21	15	6
	121	44	18	26
	122	24	14	10
	123	27	17	10
	124	20	14	6
	125	33	15	18
	126	20	14	6
Усього по регіону	ОВО – 12	293	181	112
Миколаївська область	127	23	16	7
	128	25	18	7
	129	19	13	6
	130	10	10	0
	131	15	12	3
	132	21	12	9
Усього по регіону	ОВО – 6	113	81	32
Одеська область	133	69	18	51
	134	31	9	22
	135	11	8	3
	136	17	11	6
	137	16	16	0
	138	12	12	0
	139	9	9	0
	140	18	9	9
	141	23	6	17
	142	22	10	12
	143	33	11	22
Усього по регіону	ОВО – 11	261	119	142
Полтавська область	144	24	13	11
	145	23	15	8
	146	22	12	10
	147	11	6	5

РОЗДІЛ 9. ГАРАНТІЇ ДІЯЛЬНОСТІ У ВИБОРЧОМУ ПРОЦЕСІ

Продовження таблиці 9.6

Назва регіону	Номер одномандатного виборчого округу	Кількість зареєстрованих довірених осіб		
		усього	у тому числі від кандидатів у народні депутати України, висунутих:	
			політичними партіями	шляхом самовисування
	148	18	15	3
	149	18	18	0
	150	17	8	9
	151	21	15	6
Усього по регіону	ОВО – 8	154	102	52
Рівненська область	152	30	10	20
	153	18	13	5
	154	25	16	9
	155	17	14	3
	156	23	11	12
Усього по регіону	ОВО – 5	113	64	49
Сумська область	157	26	11	15
	158	20	11	9
	159	14	9	5
	160	25	15	10
	161	23	17	6
	162	15	15	0
Усього по регіону	ОВО – 6	123	78	45
Тернопільська область	163	26	12	14
	164	17	9	8
	165	20	17	3
	166	13	10	3
	167	30	12	18
Усього по регіону	ОВО – 5	106	60	46
Харківська область	168	18	12	6
	169	17	11	6
	170	18	18	0
	171	21	17	4
	172	10	10	0
	173	14	8	6
	174	23	14	9
	175	13	12	1
	176	16	11	5

Чергові вибори до Верховної Ради України 2012 року

Продовження таблиці 9.6

Назва регіону	Номер одномандатного виборчого округу	Кількість зареєстрованих довірених осіб		
		усього	у тому числі від кандидатів у народні депутати України, висунутих:	
			політичними партіями	шляхом самовисування
	177	11	11	0
	178	12	12	0
	179	19	11	8
	180	14	11	3
	181	16	7	9
Усього по регіону	ОВО – 14	222	165	57
Херсонська область	182	7	7	0
	183	24	13	11
	184	23	17	6
	185	35	20	15
	186	24	18	6
Усього по регіону	ОВО – 5	113	75	38
Хмельницька область	187	19	9	10
	188	32	12	20
	189	31	9	22
	190	17	12	5
	191	24	17	7
	192	20	12	8
	193	18	12	6
Усього по регіону	ОВО – 7	161	83	78
Черкаська область	194	18	9	9
	195	21	9	12
	196	26	14	12
	197	20	9	11
	198	42	13	29
	199	33	15	18
	200	30	18	12
Усього по регіону	ОВО – 7	190	87	103
Чернівецька область	201	19	16	3

РОЗДІЛ 9. ГАРАНТІЇ ДІЯЛЬНОСТІ У ВИБОРЧОМУ ПРОЦЕСІ

Продовження таблиці 9.6

Назва регіону	Номер одномандатного виборчого округу	Кількість зареєстрованих довірених осіб		
		усього	у тому числі від кандидатів у народні депутати України, висунутих:	
			політичними партіями	шляхом самовисування
	202	25	18	7
	203	22	13	9
	204	23	9	14
Усього по регіону	ОВО – 4	89	56	33
Чернігівська область	205	18	16	2
	206	23	19	4
	207	27	14	13
	208	24	16	8
	209	33	14	19
	210	23	8	15
Усього по регіону	ОВО – 6	148	87	61
м. Київ	211	30	14	16
	212	51	20	31
	213	30	15	15
	214	39	15	24
	215	37	14	23
	216	36	16	20
	217	49	20	29
	218	31	13	18
	219	32	8	24
	220	58	24	34
	221	33	15	18
	222	44	21	23
	223	56	16	40
Усього по регіону	ОВО – 13	526	211	315
м. Севастополь	224	18	18	0
	225	30	17	13
Усього по регіону	ОВО – 2	48	35	13
РАЗОМ	ОВО – 225	5 092	3 025	2 067

ЗВЕДЕНІ ВІДОМОСТІ
про кількість зареєстрованих Центральною виборчою комісією довірених осіб
кандидатів у народні депутати України в одномандатних виборчих округах

(Станом на 28 жовтня 2012 року)

Суб'єкт висунання кандидата у народні депутати України	Кількість кандидатів у народні депутати України в одномандатних виборчих округах, які мали довірених осіб	Кількість довірених осіб	
		осіб	відсоток
Комуністична партія України	207	567	11,14
Партія регіонів	195	560	11,00
Політична партія «УДАР (Український Демократичний Альянс за Реформи) Віталія Кличка»	168	477	9,37
політична партія Всеукраїнське об'єднання «Батьківщина»	150	420	8,25
Соціалістична партія України	55	144	2,83
Партія Наталії Королевської «Україна – Вперед!»	59	134	2,63
Народна Партія	50	110	2,16
політична партія Всеукраїнське об'єднання «Свобода»	35	96	1,89
Радикальна Партія Олега Ляшка	25	54	1,06
Українська Народна Партія	15	35	0,69
політична партія Конгрес Українських Націоналістів	13	31	0,61
політична партія «Наша Україна»	12	31	0,61
політична партія Єдиний Центр	9	25	0,49
Політична партія Українська платформа «СОБОР»	9	23	0,45
Партія «Об'єднані ліві і селяни»	14	22	0,43
Партія «Руський блок»	7	17	0,33
Політична партія «Зелені»	9	17	0,33
ПОЛІТИЧНА ПАРТІЯ «УКРАЇНА МАЙБУТНЬОГО»	6	15	0,29
Українська Національна Консервативна партія	5	15	0,29
Народно-демократична партія	5	14	0,27
Політична партія «НОВА ПОЛІТИКА»	8	14	0,27
Політична партія «Європейська партія України»	4	12	0,24
Партія «Солідарність жінок України»	5	11	0,22
Партія Зелених України	4	10	0,20
Політична партія «Руська Єдність»	4	10	0,20
Аграрна партія України	3	9	0,18
«КМКС» Партія угорців України	3	9	0,18
політична партія Українська Національна Асамблея	4	9	0,18
Політична партія «Справедлива Україна»	4	8	0,16
Українська партія «Зелена планета»	3	7	0,14
Молодіжна партія України	2	6	0,12
Політична партія «Вітчизна»	2	6	0,12

РОЗДІЛ 9. ГАРАНТІЇ ДІЯЛЬНОСТІ У ВИБОРЧОМУ ПРОЦЕСІ

Продовження таблиці 9.7

Суб'єкт висунання кандидата у народні депутати України	Кількість кандидатів у народні депутати України в одномандатних виборчих округах, які мали довірених осіб	Кількість довірених осіб	
		осіб	відсоток
Політична партія «Духовна Україна»	2	6	0,12
Політична партія «Народна ініціатива»	2	6	0,12
політична партія «Народна партія вкладників та соціального захисту»	2	6	0,12
Політична партія «Народно-трудоий союз України»	2	6	0,12
Партія «Віче»	2	5	0,10
Партія «Союз»	2	5	0,10
Патріотична партія України	2	5	0,10
Партія «Громадянська солідарність»	2	4	0,08
Політична партія «Мерітократична партія України»	4	4	0,08
Демократична партія угорців України	1	3	0,06
Ліберальна партія України	1	3	0,06
Партія «ВІДРОДЖЕННЯ»	1	3	0,06
Партія «За Права Людини»	1	3	0,06
партія Політичне об'єднання «Рідна Вітчизна»	1	3	0,06
Політична партія «Велика Україна»	1	3	0,06
Політична партія «Європейська платформа»	1	3	0,06
Політична партія «Закон і порядок»	1	3	0,06
Політична партія «Молодь до ВЛАДИ»	1	3	0,06
політична партія Народний Рух України	1	3	0,06
Політична партія «Правда»	1	3	0,06
Політична партія України «РУСЬ ЄДИНА»	2	3	0,06
Слов'янська партія	1	3	0,06
Соціально-екологічна партія «Союз. Чорнобиль. Україна.»	1	3	0,06
Українська морська партія	1	3	0,06
Українська партія	1	3	0,06
Українська політична партія «Християнський рух»	1	3	0,06
Політична партія Всеукраїнське об'єднання «Громада»	1	2	0,04
Політична партія «Інтернет партія України»	1	2	0,04
Політична партія малого і середнього бізнесу України	1	2	0,04
Політична партія «Молода Україна»	1	1	0,02
Політична партія «Союз анархістів України»	1	1	0,02
Християнсько-демократична партія України	1	1	0,02
Усього від 64 партій	1 138	3 025	59,41
Самовисунання	817	2 067	40,59
РАЗОМ	1 955	5 092	100

Таблиця 9.8

ВІДОМОСТІ
про реєстрацію та скасування реєстрації довірених осіб кандидатів у народні депутати України

Назва регіону	Номер округу-номого виборчого округу	Загальна кількість зареєстрованих кандидатів у народні депутати України	Кількість кандидатів у народні депутати України, реєстрованих як скасовано	Кількість кандидатів у народні депутати України станом на день виборів 28 жовтня 2012 року	Загальна кількість зареєстрованих довірених осіб кандидатів у народні депутати України	Кількість довірених осіб, повноваження яких припинено у зв'язку із скасуванням реєстрації кандидатів у народні депутати України	Кількість довірених осіб, реєстрованих як скасовано на підставі особистої заяви чи відкликання суб'єктом подання	Кількість довірених осіб станом на день виборів 28 жовтня 2012 року
Автономна Республіка Крим	1	20	0	20	28			28
	2	23	3	20	26	7		19
	3	21	0	21	22			22
	4	32	8	24	24	2	1	21
	5	19	1	18	20	1	2	17
	6	20	2	18	19			19
	7	18	0	18	13		2	11
	8	16	1	15	13			13
	9	19	0	19	16		2	14
	10	25	1	24	35	3		32
Усього по регіону	ОВО – 10	213	16	197	216	13	7	196
Вінницька область	11	10	1	9	20	1	2	17
	12	8	0	8	11			11
	13	19	2	17	48	6	1	41
	14	12	1	11	19	3	1	15
	15	12	2	10	27	4		23
	16	13	4	9	27	10		17
	17	13	2	11	35	6	2	27

РОЗДІЛ 9. ГАРАНТІЇ ДІЯЛЬНОСТІ У ВИБОРЧОМУ ПРОЦЕСІ

Продовження таблиці 9.8

Назва регіону	Номер одномандатного виборчого округу	Зареєстрованих кандидатів у народні депутати України	Кількість кандидатів у народні депутати України, реєстрацію яких скасовано	Кількість кандидатів у народні депутати України станом на день виборів 28 жовтня 2012 року	Зареєстрованих довірених осіб, повноваження яких припинено у зв'язку із скасуванням реєстрації кандидатів у народні депутати України	Кількість довірених осіб, реєстрацію яких скасовано на підставі особистої заяви чи відкликання суб'єктом подання	Кількість довірених осіб станом на день виборів 28 жовтня 2012 року
	18	17	1	16	41	2	36
Усього по регіону	ОВО – 8	104	13	91	228	32	187
Волинська область	19	20	5	15	26		26
	20	14	6	8	15		15
	21	13	5	8	13		13
	22	14	2	12	31	6	25
	23	14	4	10	17		17
Усього по регіону	ОВО – 5	75	22	53	102	6	96
Дніпропетровська область	24	22	12	10	35	16	18
	25	8	0	8	18		17
	26	8	3	5	13	6	7
	27	20	7	13	32	7	23
	28	21	5	16	36	5	30
	29	17	8	9	35	15	20
	30	21	6	15	34	5	29
	31	16	11	5	31	18	13
	32	8	0	8	19		18
	33	8	4	4	11		11
	34	9	2	7	12		12
	35	10	0	10	23		23

Чергові вибори до Верховної Ради України 2012 року

Продовження таблиці 9.8

Назва регіону	Номер одномандатного виборчого округу	Загальна кількість зареєстрованих кандидатів у народні депутати України	Кількість кандидатів у народні депутати України, реєстрацію яких скасовано	Кількість кандидатів у народні депутати України станом на день виборів 28 жовтня 2012 року	Загальна кількість зареєстрованих довірених осіб кандидатів у народні депутати України	Кількість довірених осіб, повноваження яких припинено у зв'язку із скасуванням реєстрації кандидатів у народні депутати України	Кількість довірених осіб, реєстрацію яких скасовано на підставі особистої заяви чи відкликано суб'єктом подання	Кількість довірених осіб станом на день виборів 28 жовтня 2012 року
	36	9	2	7	17	2		15
	37	13	2	11	18			18
	38	13	2	11	17			17
	39	7	1	6	17	2		15
	40	9	0	9	17			17
Усього по регіону	ОВО – 17	219	65	154	385	76	6	303
Донецька область	41	4	0	4	12		1	11
	42	6	0	6	14			14
	43	17	7	10	23	2	3	18
	44	9	0	9	13			13
	45	5	0	5	14			14
	46	6	0	6	15		1	14
	47	11	1	10	26	2		24
	48	7	0	7	20			20
	49	5	1	4	12	3		9
	50	5	1	4	13	3	1	9
	51	13	0	13	34		1	33
	52	11	2	9	18			18
	53	4	0	4	13		1	12
	54	9	2	7	15	3		12

РОЗДІЛ 9. ГАРАНТІЇ ДІЯЛЬНОСТІ У ВИБОРЧОМУ ПРОЦЕСІ

Продовження таблиці 9.8

Назва регіону	Номер одномандатного виборчого округу	Загальна кількість зареєстрованих кандидатів у народні депутати України	Кількість кандидатів у народні депутати України, реєстрацію яких скасовано	Кількість кандидатів у народні депутати України станом на день виборів 28 жовтня 2012 року	Загальна кількість зареєстрованих довірених осіб, повноваження яких припинено у зв'язку із скасуванням реєстрації кандидатів у народні депутати України	Кількість довірених осіб, реєстрацію яких скасовано на підставі особистої заяви чи відкликання суб'єктом подання	Кількість довірених осіб станом на день виборів 28 жовтня 2012 року
	55	6	0	6	19	1	18
	56	7	0	7	12		12
	57	8	0	8	18	1	17
	58	8	0	8	23	1	22
	59	6	1	5	18	1	15
	60	9	2	7	22	2	17
	61	8	0	8	21		21
Усього по регіону	ОВО – 21	164	17	147	375	14	343
Житомирська область	62	14	3	11	32	1	22
	63	24	1	23	43	2	41
	64	12	3	9	23	1	17
	65	7	0	7	19	1	18
	66	17	5	12	30		30
	67	9	0	9	24	4	20
Усього по регіону	ОВО – 6	83	12	71	171	9	148
Закарпатська область	68	14	1	13	28		25
	69	9	0	9	19	1	18
	70	6	3	3	16		9
	71	9	2	7	22	1	16
	72	16	5	11	22	1	19

Чергові вибори до Верховної Ради України 2012 року

Продовження таблиці 9.8

Назва регіону	Номер одномандатного виборчого округу	Загальна кількість зареєстрованих кандидатів у народні депутати України	Кількість кандидатів у народні депутати України, реєстрацію яких скасовано	Кількість кандидатів у народні депутати України станом на день виборів 28 жовтня 2012 року	Загальна кількість зареєстрованих довірених осіб кандидатів у народні депутати України	Кількість довірених осіб, повноваження яких припинено у зв'язку із скасуванням реєстрації кандидатів у народні депутати України	Кількість довірених осіб, реєстрацію яких скасовано на підставі особистої заяви чи відкликано суб'єктом подання	Кількість довірених осіб станом на день виборів 28 жовтня 2012 року
	73	10	1	9	21		2	19
Усього по регіону	ОВО – 6	64	12	52	128	17	5	106
Запорізька область	74	12	1	11	22			22
	75	17	0	17	36			36
	76	10	0	10	22			22
	77	6	0	6	13			13
	78	10	6	4	27	14	1	12
	79	6	1	5	17	3		14
	80	12	3	9	22	7		15
	81	5	0	5	9			9
	82	7	1	6	19	3		16
Усього по регіону	ОВО – 9	85	12	73	187	27	1	159
Івано-Франківська область	83	11	1	10	21		2	19
	84	16	0	16	36		1	35
	85	8	1	7	17	1	2	14
	86	23	0	23	64		4	60
	87	19	2	17	45	3	2	40
	88	8	1	7	19	2		17
	89	14	0	14	33			33
Усього по регіону	ОВО – 7	99	5	94	235	6	11	218

РОЗДІЛ 9. ГАРАНТІЇ ДІЯЛЬНОСТІ У ВИБОРЧОМУ ПРОЦЕСІ

Продовження таблиці 9.8

Назва регіону	Номер одномандатного виборчого округу	Загальна кількість зареєстрованих кандидатів у народні депутати України	Кількість кандидатів у народні депутати України, реєстрацію яких скасовано	Кількість кандидатів у народні депутати України станом на день виборів 28 жовтня 2012 року	Загальна кількість зареєстрованих довірених осіб, повноваження яких припинено у зв'язку із скасуванням реєстрації кандидатів у народні депутати України	Кількість довірених осіб, реєстрацію яких скасовано на підставі особистої заяви чи відкликання суб'єктом подання	Кількість довірених осіб станом на день виборів 28 жовтня 2012 року	
Київська область	90	47	33	14	39	2	28	
	91	31	17	14	29		24	
	92	39	15	24	52	3	42	
	93	21	3	18	18	1	14	
	94	26	11	15	27		18	
	95	48	8	40	106	4	90	
	96	17	9	8	21	3	18	
	97	34	10	24	50	2	43	
	98	31	16	15	36	3	31	
	Усього по регіону	ОВО – 9	294	122	172	378	18	308
Кіровоградська область	99	15	0	15	26		26	
	100	11	0	11	20		20	
	101	11	0	11	28	2	26	
	102	11	0	11	16	1	15	
	103	9	0	9	26		26	
	Усього по регіону	ОВО – 5	57	0	57	116	3	113
	Луганська область	104	32	4	28	31	3	23
	105	11	1	10	21	2	16	
	106	17	1	16	38		36	
	107	11	0	11	30	1	29	

Чергові вибори до Верховної Ради України 2012 року

Продовження таблиці 9.8

Назва регіону	Номер одномандатного виборчого округу	Загальна кількість зареєстрованих кандидатів у народні депутати України	Кількість кандидатів у народні депутати України, реєстрацію яких скасовано	Кількість кандидатів у народні депутати України станом на день виборів 28 жовтня 2012 року	Зареєстрованих довірених осіб у народні депутати України	Кількість довірених осіб, повноваження яких припинено у зв'язку із скасуванням реєстрації кандидатів у народні депутати України	Кількість довірених осіб, реєстрацію яких скасовано на підставі особистої заяви чи відкликано суб'єктом подання	Кількість довірених осіб станом на день виборів 28 жовтня 2012 року
	108	15	2	13	38	2	3	33
	109	17	1	16	31	1	1	30
	110	12	4	8	23	6		17
	111	7	0	7	15			15
	112	12	1	11	28	3		25
	113	8	1	7	18	3		15
	114	8	0	8	16			16
Усього по регіону	ОВО – 11	150	15	135	289	24	10	255
Львівська область	115	18	2	16	27			27
	116	9	0	9	15		2	13
	117	15	0	15	23		2	21
	118	11	0	11	22			22
	119	13	1	12	24	3		21
	120	11	2	9	28	6	1	21
	121	21	1	20	48	1	3	44
	122	16	3	13	30	6		24
	123	12	0	12	28		1	27
	124	13	4	9	29	9		20
	125	16	3	13	38	4	1	33
	126	12	0	12	21		1	20

РОЗДІЛ 9. ГАРАНТІЇ ДІЯЛЬНОСТІ У ВИБОРЧОМУ ПРОЦЕСІ

Продовження таблиці 9.8

Назва регіону	Номер одномандатного виборчого округу	Загальна кількість зареєстрованих кандидатів у народні депутати України	Кількість кандидатів у народні депутати України, реєстровано яких скасовано	Кількість кандидатів у народні депутати України станом на день виборів 2012 року	Загальна кількість зареєстрованих довірених осіб у народні депутати України	Кількість довірених осіб, повноваження яких припинено у зв'язку із скасуванням реєстрації кандидатів у народні депутати України	Кількість довірених осіб, реєстровано на підставі особистої заяви чи відкликано суб'єктом подання	Кількість довірених осіб станом на день виборів 28 жовтня 2012 року
Усього по регіону	ОВО – 12	167	16	151	333	29	11	293
Миколаївська область	127	10	0	10	25		2	23
	128	15	3	12	28	2	1	25
	129	9	2	7	26	4	3	19
	130	6	1	5	12	2		10
	131	9	1	8	15			15
	132	7	0	7	24		3	21
Усього по регіону	ОВО – 6	56	7	49	130	8	9	113
Одеська область	133	28	0	28	70		1	69
	134	17	4	13	38	6	1	31
	135	14	9	5	28	17		11
	136	22	0	22	17			17
	137	7	0	7	16			16
	138	11	5	6	13		1	12
	139	7	3	4	17	6	2	9
	140	15	2	13	18			18
	141	14	4	10	35	8	4	23
	142	9	0	9	26		4	22
	143	17	3	14	39	3	3	33
Усього по регіону	ОВО – 11	161	30	131	317	40	16	261

Чергові вибори до Верховної Ради України 2012 року

Продовження таблиці 9.8

Назва регіону	Номер одномандатного виборчого округу	Загальна кількість зареєстрованих кандидатів у народні депутати України	Кількість кандидатів у народні депутати України, реєстрацію яких скасовано	Кількість кандидатів у народні депутати України станом на день виборів 28 жовтня 2012 року	Зареєстрованих довірених осіб у народні депутати України	Кількість довірених осіб, повноваження яких припинено у зв'язку із скасуванням реєстрації кандидатів у народні депутати України	Кількість довірених осіб, реєстрацію яких скасовано на підставі особистої заяви чи відкликано суб'єктом подання	Кількість довірених осіб станом на день виборів 28 жовтня 2012 року	
Полтавська область	144	16	2	14	28	3	1	24	
	145	12	0	12	25		2	23	
	146	11	2	9	23	1		22	
	147	6	1	5	14	3		11	
	148	12	1	11	20	2		18	
	149	8	1	7	18			18	
	150	14	6	8	19		2	17	
	151	11	1	10	24	3		21	
	Усього по регіону	ОВО – 8	90	14	76	171	12	5	154
	Рівненська область	152	16	3	13	40	9	1	30
153		9	1	8	24	3	3	18	
154		12	2	10	29	3	1	25	
155		6	0	6	20		3	17	
156		15	2	13	29	6		23	
Усього по регіону		ОВО – 5	58	8	50	142	21	8	113
Сумська область	157	15	1	14	28	2		26	
	158	13	2	11	21	1		20	
	159	10	1	9	17	3		14	
	160	18	1	17	28	3		25	
	161	13	1	12	26	3		23	

РОЗДІЛ 9. ГАРАНТІЇ ДІЯЛЬНОСТІ У ВИБОРЧОМУ ПРОЦЕСІ

Продовження таблиці 9.8

Назва регіону	Номер одномандатного виборчого округу	Зареєстрована кількість кандидатів у народні депутати України	Кількість кандидатів у народні депутати України, реєстрацію яких скасовано	Кількість кандидатів у народні депутати України станом на день виборів 28 жовтня 2012 року	Зарахувана кількість зареєстрованих довірених осіб, повноваження яких припинено у зв'язку із скасуванням реєстрації кандидатів у народні депутати України	Кількість довірених осіб, реєстрацію яких скасовано на підставі особистої заяви чи відкликання суб'єктом подання	Кількість довірених осіб станом на день виборів 28 жовтня 2012 року
	162	8	1	7	18	3	15
Усього по регіону	ОВО – 6	77	7	70	138	15	123
Тернопільська область	163	13	0	13	26		26
	164	20	7	13	19	2	17
	165	11	1	10	23	3	20
	166	8	1	7	15	2	13
	167	13	0	13	33		30
Усього по регіону	ОВО – 5	65	9	56	116	7	106
Харківська область	168	10	1	9	21	3	18
	169	10	3	7	28	9	17
	170	7	0	7	19		18
	171	13	1	12	24	3	21
	172	9	1	8	13	3	10
	173	11	4	7	24	10	14
	174	10	1	9	26	3	23
	175	5	0	5	14		13
	176	7	1	6	21	3	16
	177	8	1	7	14	3	11
	178	5	0	5	12		12
	179	9	1	8	20	1	19

Чергові вибори до Верховної Ради України 2012 року

Продовження таблиці 9.8

Назва регіону	Номер одномандатного виборчого округу	Загальна кількість зареєстрованих кандидатів у народні депутати України	Кількість кандидатів у народні депутати України, реєстрацію яких скасовано	Кількість кандидатів у народні депутати України станом на день виборів 28 жовтня 2012 року	Зареєстрованих довірених осіб кандидатів у народні депутати України	Кількість довірених осіб, повноваження яких припинено у зв'язку із скасуванням реєстрації кандидатів у народні депутати України	Кількість довірених осіб, реєстрацію яких скасовано на підставі особистої заяви чи відкликано суб'єктом подання	Кількість довірених осіб станом на день виборів 28 жовтня 2012 року
	180	7	1	6	18	3	1	14
	181	9	1	8	20	3	1	16
Усього по регіону	ОВО – 14	120	16	104	274	43	9	222
Херсонська область	182	8	2	6	13	6		7
	183	13	1	12	29	3	2	24
	184	10	1	9	23			23
	185	14	0	14	35			35
	186	9	0	9	25		1	24
Усього по регіону	ОВО – 5	54	4	50	125	9	3	113
Хмельницька область	187	13	5	8	22	3		19
	188	16	0	16	32			32
	189	14	0	14	32		1	31
	190	8	0	8	17			17
	191	13	2	11	25		1	24
	192	9	0	9	20			20
	193	9	1	8	18			18
Усього по регіону	ОВО – 7	82	8	74	166	3	2	161
Черкаська область	194	12	4	8	28	8	2	18
	195	17	4	13	29	6	2	21

РОЗДІЛ 9. ГАРАНТІЇ ДІЯЛЬНОСТІ У ВИБОРЧОМУ ПРОЦЕСІ

Продовження таблиці 9.8

Назва регіону	Номер одномандатного виборчого округу	Загальна кількість зареєстрованих кандидатів у народні депутати України	Кількість кандидатів у народні депутати України, реєстрованих у народній мережі	Кількість кандидатів у народні депутати України станом на день виборів 28 жовтня 2012 року	Загальна кількість зареєстрованих довірених осіб, повноваження яких припинено у зв'язку із скасуванням реєстрації кандидатів у народні депутати України	Кількість довірених осіб, реєстрованих на підставі особистої заяви чи відкликання суб'єктом подання	Кількість довірених осіб станом на день виборів 28 жовтня 2012 року
	196	15	1	14	3	1	26
	197	20	0	20		2	20
	198	20	1	19		2	42
	199	14	1	13		1	33
	200	16	4	12	2	4	30
Усього по регіону	ОВО – 7	114	15	99	19	14	190
Чернівецька область	201	13	1	12		1	19
	202	12	1	11	2	1	25
	203	11	0	11		1	22
	204	14	2	12	6	2	23
Усього по регіону	ОВО – 4	50	4	46	8	5	89
Чернігівська область	205	15	1	14		2	18
	206	15	0	15			23
	207	12	0	12			27
	208	15	2	13	6	1	24
	209	18	5	13	7	1	33
	210	14	2	12	3	1	23
Усього по регіону	ОВО – 6	89	10	79	16	5	148
м. Київ	211	20	2	18	5	2	30

Чергові вибори до Верховної Ради України 2012 року

Продовження таблиці 9.8

Назва регіону	Номер одномандатного виборчого округу	Загальна кількість зареєстрованих кандидатів у народні депутати України	Кількість кандидатів у народні депутати України, реєстрацію яких скасовано	Кількість кандидатів у народні депутати України станом на день виборів 28 жовтня 2012 року	Загальна кількість зареєстрованих довірених осіб кандидатів у народні депутати України	Кількість довірених осіб, повноваження яких припинено у зв'язку із скасуванням реєстрації кандидатів у народні депутати України	Кількість довірених осіб, реєстрацію яких скасовано на підставі особистої заяви чи відкликано суб'єктом подання	Кількість довірених осіб станом на день виборів 28 жовтня 2012 року
	212	39	0	39	55		4	51
	213	16	2	14	33	3		30
	214	22	1	21	47	2	6	39
	215	15	0	15	38		1	37
	216	29	2	27	38	1	1	36
	217	25	3	22	58	6	3	49
	218	18	1	17	35	3	1	31
	219	31	2	29	37	3	2	32
	220	30	1	29	64		6	58
	221	19	0	19	33			33
	222	23	2	21	54	5	5	44
	223	25	1	24	59		3	56
Усього по регіону	ОВО – 13	312	17	295	588	28	34	526
м. Севастополь	224	10	0	10	19		1	18
	225	18	1	17	30			30
Усього по регіону	ОВО – 2	28	1	27	49	0	1	48
УСЬОГО	ОВО – 225	3130	477	2653	5853	543	218	5092

ПЕРЕЛІК
громадських організацій, яким Центральною виборчою комісією
надано дозвіл мати офіційних спостерігачів на чергових виборах
народних депутатів України 28 жовтня 2012 року

№ з/п	Назва громадської організації	Дата і номер постанови Центральної виборчої комісії, якою надано дозвіл мати офіційних спостерігачів	Адміністративно-територіальна одиниця, у межах якої надано дозвіл мати офіційних спостерігачів
1	«Асоціація молодих реформаторів»	30.08.2012 № 659	Волинська область
2	Всеукраїнська громадська організація «Конгрес спірияння захисту українських земель»	28.08.2012 № 621	Україна
3	Всеукраїнська громадська організація «Асоціація соціальної підтримки і захисту співробітників спецслужб України «Співдружність»	29.08.2012 № 635	Україна
4	Всеукраїнська громадська організація «Громада і Закон»	30.08.2012 № 665	Україна
5	ВСЕУКРАЇНСЬКА ГРОМАДСЬКА ОРГАНІЗАЦІЯ «ГРОМАДЯНСЬКА КАМПАНІЯ ПОРА»	04.09.2012 № 755	Україна
6	Всеукраїнська громадська організація «Громадянська мережа «ОПОРА»	09.08.2012 № 226	Україна
7	Всеукраїнська Громадська організація «ЕЛІТА ДЕРЖАВИ»	22.08.2012 № 552	Україна
8	Всеукраїнська громадська організація «За чесні вибори!»	22.08.2012 № 553	Україна
9	Всеукраїнська громадська організація «Інститут виборчого права»	29.08.2012 № 633	Україна
10	Всеукраїнська громадська організація «Інститут перехідних суспільств»	30.08.2012 № 657	Україна
11	Всеукраїнська громадська організація «Інститут приватного та публічного права»	29.08.2012 № 634	Україна
12	Всеукраїнська громадська організація «Комітет виборців України»	06.08.2012 № 176	Україна
13	Всеукраїнська громадська організація «Комітет по боротьбі з корупцією в органах державної влади, правоохоронних органах, прокуратурі та судах»	28.08.2012 № 615	Україна
14	Всеукраїнська громадська організація «Сила Країни»	03.09.2012 № 719	Україна
15	Всеукраїнська молодіжна громадська організація «Демократичні перетворення України»	23.08.2012 № 570	Україна
16	Всеукраїнська молодіжна громадська організація «Колегія молодих управлінців та юристів»	16.08.2012 № 463	Україна

Чергові вибори до Верховної Ради України 2012 року

Продовження таблиці 9.9

№ з/п	Назва громадської організації	Дата і номер постанови Центральної виборчої комісії, якою надано дозвіл мати офіційних спостерігачів	Адміністративно-територіальна одиниця, у межах якої надано дозвіл мати офіційних спостерігачів
17	Всеукраїнська молодіжна громадська організація «Об'єднання «Європейська молодь України»	29.08.2012 № 637	Україна
18	Всеукраїнська молодіжна громадська організація «Український молодіжний правничий союз»	29.08.2012 № 636	Україна
19	Всеукраїнська спілка громадських організацій «Молодь! Громада! Влада!»	14.08.2012 № 384	Україна
20	Всеукраїнське жіноче об'єднання «Солідарність»	14.08.2012 № 385	Україна
21	Всеукраїнське об'єднання «Громадянський рух «Нова Україна»	09.08.2012 № 227	Україна
22	Громадська організація «Громадський Захист Київщини»	09.08.2012 № 225	Київська область
23	Громадська організація «ДІТИ ВІЙНИ СТОЛИЦІ УКРАЇНИ»	22.08.2012 № 551	місто Київ
24	Громадська організація «ЕКОЛОГІЧНО ЧИСТЕ МАЙБУТНЄ»	28.08.2012 № 617	місто Київ
25	Громадська організація «Здоров'я нації»	29.08.2012 № 641	Житомирська область
26	Громадська організація «Земляки»	16.08.2012 № 462	Вінницька область
27	Громадська організація «Київський обласний центр соціальної допомоги»	30.08.2012 № 660	Київська область
28	ГРОМАДСЬКА ОРГАНІЗАЦІЯ «КОМІТЕТ ВИБОРЦІВ – ДОНБАС»	04.09.2012 № 761	міста Слов'янськ, Миколаївка та Святогірськ Донецької області
29	Громадська організація «Комітет народного контролю Київської області»	29.08.2012 № 642	Київська область
30	Громадська організація «КОНЦЕПТ ГРУП»	03.09.2012 № 724	місто Київ
31	ГРОМАДСЬКА ОРГАНІЗАЦІЯ «ЛЕГІТИМАЦІЯ ОСНОВНИХ СВОБОД»	30.08.2012 № 663	Дніпропетровська область
32	ГРОМАДСЬКА ОРГАНІЗАЦІЯ «МИКОЛАЇВСЬКИЙ ОБЛАСНИЙ КЛУБ ВИБОРЦІВ»	29.08.2012 № 639	Миколаївська область
33	ГРОМАДСЬКА ОРГАНІЗАЦІЯ «МОЯ ПОЛТАВЩИНА»	07.08.2012 № 198	Полтавська область
34	Громадська організація «Наш Дім – Полтава»	07.08.2012 № 197	Полтавська область

РОЗДІЛ 9. ГАРАНТІЇ ДІЯЛЬНОСТІ У ВИБОРЧОМУ ПРОЦЕСІ

Продовження таблиці 9.9

№ з/п	Назва громадської організації	Дата і номер постанови Центральної виборчої комісії, якою надано дозвіл мати офіційних спостерігачів	Адміністративно-територіальна одиниця, у межах якої надано дозвіл мати офіційних спостерігачів
35	Громадська організація «Наш Святошинський»	29.08.2012 № 643	Святошинський район міста Києва
36	Громадська організація «Об'єднання громадян «За Троєщину»	29.08.2012 № 640	місто Київ
37	Громадська організація «ОБ'ЄДНАННЯ МИ РАЗОМ»	23.08.2012 № 572	Києво-Святошинський район Київської області
38	Громадська організація «Рух свободи»	14.08.2012 № 382	Київська область
39	Громадська організація «Центр правової підтримки»	28.08.2012 № 616	місто Коростень та Коростенський район Житомирської області
40	ГРОМАДСЬКА ОРГАНІЗАЦІЯ «ЦЕНТР СОЦІАЛЬНО-ПРАВОВИХ ІНІЦІАТИВ»	30.08.2012 № 664	Київська область
41	Громадська організація Чернігівський громадський комітет захисту прав людини	20.08.2012 № 533	місто Чернігів
42	Громадська організація «Я – Легенда»	14.08.2012 № 383	Київська область
43	Громадська організація «15 ГРОМАДА»	23.08.2012 № 573	Вінницька область
44	Громадське об'єднання «Представництво Тернопільщини»	10.08.2012 № 265	Тернопільська область
45	ГРОМАДСЬКЕ ПАТРІОТИЧНЕ ОБ'ЄДНАННЯ «РОДИНА ВОСТОК»	22.08.2012 № 555	Луганська область
46	Дніпропетровська обласна громадська організація «НАРОДНИЙ КОНТРОЛЬ»	16.08.2012 № 464	Дніпропетровська область
47	Житомирська обласна громадська організація «Фонд Рідний дім»	03.09.2012 № 721	Житомирська область
48	«За народовладдя»	03.09.2012 № 723	місто Київ
49	Запорізька обласна організація «Виборці за чесні вибори»	03.09.2012 № 726	Запорізька область
50	Іванківський районний фонд «Майбутнє Іванківщини»	23.08.2012 № 574	Іванківський район Київської області
51	Івано-Франківське обласне об'єднання громадян «Громадський Форум Івано-Франківська»	29.08.2012 № 638	Івано-Франківська область
52	Київська обласна молодіжна організація «Молоді регіони»	20.08.2012 № 530	Київська область

Чергові вибори до Верховної Ради України 2012 року

Продовження таблиці 9.9

№ з/п	Назва громадської організації	Дата і номер постанови Центральної виборчої комісії, якою надано дозвіл мати офіційних спостерігачів	Адміністративно-територіальна одиниця, у межах якої надано дозвіл мати офіційних спостерігачів
53	Київський обласний комітет Всеукраїнського громадського об'єднання захисту Конституційних прав і свобод громадян України «Правозахист»	22.08.2012 № 554	Київська область
54	Кіровоградська обласна громадська організація «Громадська варта»	13.08.2012 № 341	Кіровоградська область
55	Козятинська районна громадська організація «Наш дім – Вінниччина»	22.08.2012 № 557	Козятинський район Вінницької області
56	Луцька міська громадська організація «Центр Політичного Аналізу та Виборчого Консалтингу»	31.08.2012 № 683	місто Луцьк
57	Львівська обласна громадська організація «Народний антикорупційний нагляд»	04.09.2012 № 760	Львівська область
58	МИКОЛАЇВСЬКА ГРОМАДСЬКА ОРГАНІЗАЦІЯ «ЗА ПРОЗОРИ ВИБОРИ»	23.08.2012 № 571	Миколаївська область
59	Міжнародна громадська організація «БЕРЕГІНЯ СВІТУ»	22.08.2012 № 556	Україна
60	Міжнародна правозахисна громадська організація «КОНТИНЕНТ»	30.08.2012 № 662	Україна
61	Молодіжна громадська організація «Прикарпатська Студентська Спілка»	28.08.2012 № 618	Івано-Франківська область
62	«МОЛОДЬ ДО ВЛАДИ в місті Києві»	20.08.2012 № 531	місто Київ
63	ПОЛТАВСЬКА ОБЛАСНА ГРОМАДСЬКА ОРГАНІЗАЦІЯ «ОРЖИЦЬКЕ ЗЕМЛЯЦТВО ПОЛТАВЩИНИ»	31.08.2012 № 682	Полтавська область
64	ХАРКІВСЬКА ОБЛАСНА ГРОМАДСЬКА ОРГАНІЗАЦІЯ «АГЕНЦІЯ СОЦІАЛЬНОГО ПРОЕКТУВАННЯ «ПРАВО ВИБОРУ»	13.08.2012 № 342	Харківська область
65	ХМЕЛЬНИЦЬКА ОБЛАСНА ГРОМАДСЬКА ОРГАНІЗАЦІЯ «ЗА КОНКРЕТНІ СПРАВИ»	03.09.2012 № 727	Хмельницька область
66	Чернівецька обласна громадська організація «Захист»	20.08.2012 № 532	Чернівецька область
67	ЧЕРНІВЕЦЬКЕ ОБЛАСНЕ ГРОМАДСЬКЕ ОБ'ЄДНАННЯ «Буковинський центр виборчих технологій»	30.08.2012 № 661	Чернівецька область
68	ЧЕРНІГІВСЬКА МІСЬКА МОЛОДІЖНА ГРОМАДСЬКА ОРГАНІЗАЦІЯ «ОСВІТНІЙ ЦЕНТР «ІНІЦІАТИВА»	31.08.2012 № 684	місто Чернігів

ВІДОМОСТІ
про кількість офіційних спостерігачів від іноземних держав та міжнародних
організацій, зареєстрованих Центральною виборчою комісією для участі
у спостереженні за ходом чергових виборів народних депутатів України

(Станом на 28 жовтня 2012 року)

№ з/п	Назва міжнародної організації або іноземної держави	Кількість офіційних спостерігачів
ВІД МІЖНАРОДНИХ ОРГАНІЗАЦІЙ		
1	Асоціація генеральних штатів Європи – Європейський студентський форум	4
2	Бюро демократичних інститутів і прав людини Організації з безпеки і співробітництва в Європі	635
3	Виконавчий комітет Співдружності Незалежних Держав	209
4	Європейська мережа організацій зі спостереження за виборами (ENEMO)	241
5	Європейський парламент	26
6	Європейський центр за сучасну Україну	4
7	Комітет «За відкриту демократію»	145
8	міжнародна громадська асоціація «Вибори і демократія»	14
9	міжнародна громадська організація «Громадський союз»	28
10	Міжнародна громадська організація «Громадянська ініціатива за вільні та демократичні вибори»	11
11	міжнародна громадська організація «Європейський Комітет прав людини»	16
12	Міжнародна громадська організація «Політична ініціатива»	8
13	міжнародна громадська організація сприяння розвитку виборчих технологій «За справедливі вибори»	155
14	міжнародна громадська організація «Український Конгресовий Комітет Америки (УККА)»	66
15	Міжнародна громадська організація «Центральноєвропейська група політичного моніторингу»	111
16	міжнародна некомерційна організація «Європейська академія зі спостереження за виборами»	56
17	міжнародна неурядова організація «CANADEM»	475
18	міжнародна організація «Європейське демократичне студентство»	3
19	міжнародна організація «Європейський центр геополітичного аналізу»	49
20	Міжнародна організація зі спостереження за виборами «CIS-ЕМО»	234
21	міжнародна організація «Міжнародний інститут нових держав»	15
22	Міжнародна спілка громадських організацій «Міжнародна Спілка Комсомольських Організацій – Всесоюзна Ленінська Комуністична Спілка Молоді»	242
23	Міжнародний експертний центр виборчих систем (ICES)	68
24	Міжнародний Республіканський Інститут (MPI)	27
25	Міжпарламентська Асамблея держав-учасниць Співдружності Незалежних Держав	36
26	Національний Демократичний Інститут Міжнародних Відносин (НДІ)	10
27	Організація за Демократію та Економічний Розвиток – ГУАМ	3
28	Парламентська Асамблея НАТО	20

Чергові вибори до Верховної Ради України 2012 року

Продовження таблиці 9.10

№ з/п	Назва міжнародної організації або іноземної держави	Кількість офіційних спостерігачів
29	Парламентська асамблея Організації з безпеки та співробітництва в Європі	103
30	Парламентська Асамблея Ради Європи	46
31	Парламентська асамблея чорноморського економічного співробітництва	3
32	Світовий Конгрес Українців	189
33	Фонд Конрада Аденауера	5
34	Фонд розвитку інститутів громадянського суспільства «Народна дипломатія»	18
35	Фундація «За вільні вибори»	3
Разом		3278

ВІД ІНОЗЕМНИХ ДЕРЖАВ		
36	Азербайджанська Республіка	2
37	Держава Ізраїль	2
38	Естонська Республіка	6
39	Ісламська Республіка Іран	2
40	Канада	14
41	Китайська Народна Республіка	5
42	Королівство Данія	27
43	Королівство Іспанія	6
44	Королівство Нідерланди	3
45	Королівство Швеція	3
46	Литовська Республіка	8
47	Республіка Білорусь	2
48	Республіка Болгарія	7
49	Республіка Кіпр	2
50	Республіка Молдова	3
51	Республіка Парагвай	1
52	Республіка Польща	212
53	Російська Федерація	61
54	Словацька Республіка	17
55	Сполучене Королівство Великої Британії та Північної Ірландії	7
56	Сполучені Штати Америки	42
57	Угорщина	41
58	Федеративна Республіка Нігерія	10
59	Федеративна Республіка Німеччина	19
60	Фінляндська Республіка	2
61	Французька Республіка	5
62	Чеська Республіка	4
63	Японія	6
Разом		519

Таблиця 9.11

ВІДОМОСТІ
про кількість офіційних спостерігачів, зареєстрованих окремими виборчими комісіями під час
підготовки та проведення виборів народних депутатів України 28 жовтня 2012 року в межах регіонів України
(Станом на 28 жовтня 2012 року)

Назва регіону	Кількість одномандатних виборчих округів	Загальна кількість зареєстрованих окремими виборчими комісіями офіційних спостерігачів	У тому числі від:											
			політичних партій, що висунули кандидатів у народні депутати України в багатомандатному виборчому окрузі		висунутих політичними партіями				які балотуються в порядку самовисування				громадських організацій	
			кількість	відсоток	кількість	відсоток	кількість	відсоток	кількість	відсоток	кількість	відсоток	кількість	відсоток
			кандидатів у народні депутати України, зареєстрованих в одномандатних виборчих округах		кандидатів у народні депутати України в багатомандатному виборчому окрузі		політичними партіями		які балотуються в порядку самовисування		громадських організацій			
Автономна Республіка Крим	10	12602	4188	33.23	6570	52.13	1379	10.94	465	3.69				
Вінницька область	8	18208	8203	45.05	3243	17.81	4111	22.58	2651	14.56				
Волинська область	5	11356	6096	53.68	2469	21.74	2365	20.83	426	3.75				
Дніпропетровська область	17	20272	12419	61.26	5577	27.51	1135	5.60	1141	5.63				
Донецька область	21	26045	14442	55.45	8289	31.83	1525	5.86	1789	6.87				
Житомирська область	6	12949	5605	43.29	2923	22.57	2339	18.06	2082	16.08				
Закарпатська область	6	10069	5846	58.06	2914	28.94	1055	10.48	254	2.52				
Запорізька область	9	13267	8252	62.20	3671	27.67	998	7.52	346	2.61				
Івано-Франківська область	7	11863	5398	45.50	2357	19.87	3143	26.49	965	8.13				
Київська область	9	19238	6344	32.98	5617	29.20	3314	17.23	3963	20.60				
Кіровоградська область	5	7361	3480	47.28	2609	35.44	1153	15.66	119	1.62				
Луганська область	11	11628	5935	51.04	2397	20.61	2206	18.97	1090	9.37				
Львівська область	12	20463	11690	57.13	4486	21.92	3120	15.25	1167	5.70				

Чергові вибори до Верховної Ради України 2012 року

Продовження таблиці 9.11

Назва регіону	Кількість одномандатних виборчих округів	Загальна кількість зареєстрованих округовими комісіями офіційних спостерігачів	У тому числі від:											
			політичних партій, що висунули кандидатів у народні депутати України в загальнодержавному виборчому окрузі		висунутих політичними партіями		які балуються в порядку самовисування		кандидатів у народні депутати України, зареєстрованих в одномандатних виборчих округах		громадських організацій			
			кількість	відсоток	кількість	відсоток	кількість	відсоток	кількість	відсоток	кількість	відсоток		
Миколаївська область	6	10280	4259	41.43	3009	29.27	655	6.37	2357	22.93				
Одеська область	11	13879	7128	51.36	3702	26.67	2523	18.18	526	3.79				
Полтавська область	8	13099	6962	53.15	1763	13.46	805	6.15	3569	27.25				
Рівненська область	5	10211	4717	46.20	2803	27.45	1751	17.15	940	9.21				
Сумська область	6	8906	5505	61.81	2361	26.51	901	10.12	139	1.56				
Тернопільська область	5	15444	5898	38.19	2860	18.52	3982	25.78	2704	17.51				
Харківська область	14	19660	11225	57.10	5880	29.91	1470	7.48	1085	5.52				
Херсонська область	5	10214	5425	53.11	2519	24.66	979	9.58	1291	12.64				
Хмельницька область	7	20589	9290	45.12	4271	20.74	3808	18.50	3220	15.64				
Черкаська область	7	14257	5314	37.27	3216	22.56	3462	24.28	2265	15.89				
Чернівецька область	4	6393	2874	44.96	1262	19.74	930	14.55	1327	20.76				
Чернігівська область	6	13308	6066	45.58	2520	18.94	2959	22.23	1763	13.25				
м. Київ	13	18515	7707	41.63	3878	20.95	4842	26.15	2088	11.28				
м. Севастополь	2	2069	1020	49.30	663	32.04	101	4.88	285	13.77				
УСЬОГО	225	372165	181308	48.72	93829	25.21	57011	15.32	40017	10.75				

**ГОЛОСУВАННЯ ТА ВСТАНОВЛЕННЯ РЕЗУЛЬТАТІВ
ЧЕРГОВИХ ВИБОРІВ НАРОДНИХ ДЕПУТАТІВ УКРАЇНИ**

Виборчий процес відбувається в певній чітко визначеній виборчим законодавством послідовності і складається з кількох рівнозначних етапів. Утім, у питанні забезпечення вільного волевиявлення громадян процедура голосування та підрахунку голосів виборців стає чи не найголовнішим етапом усього виборчого процесу.

Критерієм оцінки рівня довіри суспільства до виборів слугує активність виборців на виборчих дільницях у день голосування. Відомості про активність голосування виборців у межах одномандатних виборчих округів (далі – одномандатні округи) та на закордонних виборчих дільницях наведено в *Таблиці 10.1*.

Відповідно до Закону України «Про вибори народних депутатів України» виборці голосують на виборчих дільницях у спеціально відведених та облаштованих приміщеннях, в яких у достатній кількості встановлюються кабінети для таємного голосування та визначаються місця видачі виборчих бюлетенів і встановлення виборчих скриньок. Голосування проводиться в день виборів з восьмої до двадцятої години без перерви. На закордонних виборчих дільницях голосування проводиться за місцевим часом країни, де утворені ці дільниці.

Виборцю, який внесений до списку виборців на виборчій дільниці, але за віком, у зв'язку з інвалідністю чи за станом здоров'я не здатний пересуватися самостійно, дільнична виборча комісія надає можливість голосувати за місцем його перебування.

Після закінчення голосування виборців на виборчій дільниці розпочинається підсумкове засідання дільничної виборчої комісії, яке проводиться у тому ж приміщенні, де відбувалося голосування. Підсумкове засідання проводиться без перерви і закінчується після складення та підписання протоколів про підрахунок голосів виборців на виборчій дільниці.

У зв'язку з поверненням до змішаної виборчої системи на чергових виборах народних депутатів України 28 жовтня 2012 року дільнична виборча комісія на своєму засіданні складала протокол про підрахунок голосів виборців на виборчій дільниці у загальнодержавному багатомандатному виборчому окрузі (далі – загальнодержавні округи) в межах одномандатного округу та протокол про підрахунок голосів виборців на виборчій дільниці в одномандатному окрузі. Форми цих протоколів затверджені постановою Центральної виборчої комісії від 17 вересня 2012 року № 950. Бланки протоколів виготовлялись Центральною виборчою комісією централізовано та передавались дільничним виборчим комісіям через окружні виборчі комісії.

З моменту закінчення голосування окружна виборча комісія розпочинає засідання, яке продовжується безперервно до встановлення підсумків голосування у загальнодержавному окрузі в межах одномандатного округу та в одномандатному окрузі. На цей час члени окружної виборчої комісії не можуть залучатися до виконання інших функцій, крім участі в засіданні виборчої комісії.

Окружна виборча комісія після прийняття і розгляду протоколів дільничних виборчих комісій про підрахунок голосів виборців на виборчих дільницях у загальнодержавному окрузі в межах одномандатного округу, у тому числі з поміткою «Уточнений», на підставі протоколів дільничних виборчих комісій про підрахунок голосів виборців на виборчих дільницях у загальнодержавному окрузі в межах одномандатного округу та повідомлень про зміст таких протоколів дільничних виборчих комісій, переданих за допомогою технічних засобів зв'язку з спеціальних виборчих дільниць, утворених на суднах, що перебувають у день голосування в плаванні під Державним Прапором України, на полярній станції України, а у разі повторного підрахунку голосів виборців – також протоколу окружної виборчої комісії про повторний підрахунок голосів виборців на відповідній виборчій дільниці, встановлювала підсумки голосування у загальнодержавному окрузі в межах одномандатного округу.

Після прийняття і розгляду протоколів дільничних виборчих комісій про підрахунок голосів виборців на виборчих дільницях в одномандатному окрузі, у тому числі з поміткою «Уточнений», на підставі протоколів дільничних виборчих комісій про підрахунок голосів виборців на виборчих дільницях в одномандатному окрузі та повідомлень про зміст таких протоколів дільничних виборчих комісій, переданих за допомогою технічних засобів зв'язку з спеціальних виборчих дільниць, утворених на суднах, що перебувають у день голосування у плаванні під Державним Прапором України, на полярній станції України, а у разі повторного підрахунку голосів виборців – також протоколу окружної виборчої комісії про повторний підрахунок голосів виборців на відповідній виборчій дільниці, окружна виборча комісія встановлювала підсумки голосування в одномандатному окрузі.

Центральна виборча комісія на своєму засіданні розглядала та приймала окремо протоколи окружних виборчих комісій про підсумки голосування у загальнодержавному окрузі в межах одномандатного округу та протоколи окружних виборчих комісій про підсумки голосування в одномандатному окрузі. Час прийняття Центральною виборчою комісією протоколу окружної виборчої комісії та занесені до протоколу відомості фіксувалися у протоколі засідання Центральної виборчої комісії.

При виявленні у протоколі окружної виборчої комісії про підсумки голосування у загальнодержавному окрузі в межах одномандатного округу або у протоколі окружної виборчої комісії про підсумки голосування в одномандатному окрузі виправлень, помилок, неточностей Центральна виборча комісія своїм рішенням зобов'язувала окружну виборчу комісію внести зміни до встановлених підсумків голосування виборців у межах відповідного одномандатного округу в порядку, встановленому частиною сьомою статті 94 Закону України «Про вибори народних депутатів України», про що зазначалося у протоколі засідання Центральної виборчої комісії. Протягом часу розгляду цього питання окружною виборчою комісією подані до Центральної виборчої комісії примірники протоколів про підсумки голосування в межах одномандатного округу та додані до нього документи зберігалися в Центральній виборчій комісії.

У разі ненадходження до Центральної виборчої комісії протоколу окружної виборчої комісії про підсумки голосування у загальнодержавному окрузі в межах одномандатного округу або протоколу окружної виборчої комісії про підсумки голосування в одномандатному окрузі у строки, визначені Законом України «Про вибори народних депутатів України», Центральна виборча комісія здійснює повноваження відповідної окружної виборчої комісії щодо встановлення підсумків голосування у загальнодержавному окрузі в межах одномандатного округу або в одномандатному окрузі. Втім, на цих виборах подібна практика не застосовувалась.

На підставі протоколів окружних виборчих комісій про підсумки голосування у загальнодержавному окрузі в межах одномандатного округу, у тому числі з поміткою «Уточнений» та протоколу Центральної виборчої комісії про підсумки голосування у загальнодержавному виборчому окрузі на закордонних виборчих дільницях від 8 листопада 2012 року, Комісія встановила результати виборів народних депутатів України у загальнодержавному окрузі, про що склала відповідний протокол, який було підписано 10 листопада 2012 року о 21 годині 00 хвилин (див. відповідний протокол Комісії на с. 524).

Слід зазначити, що лише 86 із 225 окружних виборчих комісій надали відповідні протоколи без їх уточнень ні за власною ініціативою, ні за дорученням Центральної виборчої комісії.

Відповідно до норм Закону право на участь у розподілі депутатських мандатів набувають кандидати у депутати, включені до виборчих списків партій, що отримали п'ять і більше відсотків голосів виборців, у відношенні до сумарної кількості голосів виборців, поданих за кандидатів у депутати, включених до виборчих списків партій.

За результатами виборів народних депутатів України у загальнодержавному окрузі право на участь у розподілі депутатських мандатів набули кандидати у народні депутати України, включені до виборчих списків політичних партій, які отримали п'ять і більше відсотків голосів виборців, зокрема: Партія регіонів, Всеукраїнського об'єднання «Батьківщина», Політичної партії «УДАР (Український Демократичний Альянс за Реформи) Віталія Кличка», Комуністичної партії України, Всеукраїнського об'єднання «Свобода».

Відомості щодо рейтингу політичних партій, де кандидати у народні депутати України, включені до виборчого списку цих партій, отримали п'ять і більше відсотків голосів виборців у загальнодержавному окрузі в межах адміністративно-територіальних одиниць України, в межах регіонів України та в межах одномандатних округів, наведено в *Таблицях 10.2–10.4*.

Найбільшу кількість голосів виборців на цих виборах отримала Партія регіонів – 6116746, або 30 відсотків голосів виборців. Вона виборола перше місце в 11 регіонах України (Автономна Республіка Крим, Дніпропетровська, Донецька, Закарпатська, Запорізька, Луганська, Миколаївська, Одеська, Харківська, Херсонська області та м. Севастополь).

Найбільший відсоток голосів виборців Партія регіонів отримала в Донецькій та Луганській областях – 65,09 та 57,06, найменший – у Львівській та Івано-Франківській областях – 4,7 та 5,19 відповідно.

Друге місце посіла політична партія Всеукраїнське об'єднання «Батьківщина», яка отримала 5209090 голосів виборців, або 25,54 відсотка. Вона виборола перше місце в 15 регіонах України (Вінницька, Волинська, Житомирська, Івано-Франківська, Київська, Кіровоградська, Полтавська, Рівненська, Сумська, Тернопільська, Хмельницька, Черкаська, Чернівецька, Чернігівська області та м. Київ).

Найбільший відсоток голосів виборців партія Всеукраїнське об'єднання «Батьківщина» отримала у Вінницькій та Чернівецькій областях – 45,01 та 39,61, найменше – в Донецькій та Луганській областях – 5,26 та 5,49 відповідно.

Відомості про підсумки голосування у загальнодержавному окрузі в межах регіонів України та в межах адміністративно-територіальних одиниць України наведено в *Таблицях 10.5, 10.6.*

За результатами виборів у загальнодержавному багатомандатному виборчому окрузі політичні партії-лідери перегонів із 225 виборюваних мандатів отримали: Партія регіонів – 72, Всеукраїнське об'єднання «Батьківщина» – 62, Політична партія «УДАР (Український Демократичний Альянс за Реформи) Віталія Кличка» – 34, Комуністична партія України – 32, Всеукраїнське об'єднання «Свобода» – 25 мандатів народних депутатів України.

Програми політичних партій, що отримали п'ять і більше голосів виборців у загальнодержавному окрузі, та біографічні відомості народних депутатів України, обраних 28 жовтня 2012 року в загальнодержавному окрузі, наведено на с. 728–741.

На підставі протоколів окружних виборчих комісій про підсумки голосування в одномандатному окрузі, у тому числі з поміткою «Уточнений», Центральна виборча комісія встановила результати виборів народних депутатів України в 220 одномандатних виборчих округах.

Варто зауважити, що лише 82 із 225 окружних виборчих комісій надали відповідні протоколи без їх уточнень ні за власною ініціативою, ні за дорученням Центральної виборчої комісії.

У п'яти одномандатних виборчих округах результати виборів не були встановлені у зв'язку з тим, що Центральна виборча комісія визнала неможливим достовірне встановлення підсумків голосування та результатів виборів народних депутатів України в одномандатних округах №№ 94, 132, 194, 197 та 223 (постанова Центральної виборчої комісії від 5 листопада 2012 року № 1931).

За результатами виборів в одномандатних виборчих округах перемогу здобули 177 кандидатів у народні депутати України, висунутих політичними партіями, та 43 кандидати у народні депутати України, які балотувалися на виборах у порядку самовисування. Серед переможців, висунутих політичними партіями, 113 кандидатів у народні депутати України висунуто Партією регіонів, 39 кандидатів у народні депутати України – політичною партією Всеукраїнське об'єднання «Батьківщина», 12 кандидатів у народні депутати України – політичною партією Всеукраїнське об'єднання «Свобода», 6 кандидатів у народні депутати України – Політичною партією «УДАР (Український Демократичний Альянс за Реформи) Віталія Кличка», 3 кандидати у народні депутати України – політичною партією Єдиний Центр, 2 кандидати у народні депутати України – Народною Партією та по 1 кандидату у народні депутати України – Партією «Союз» і Радикальною Партією Олега Ляшка.

Результати голосування за кандидатів у народні депутати України в одномандатних округах представлено в *Таблиці 10.7.*

Відомості про народних депутатів України, обраних 28 жовтня 2012 року в одномандатних округах, наведено на с. 774.

Склад Верховної Ради України VII скликання наведено в *Таблиці 10.8.*

Таблиця 10.1

**ВІДОМОСТІ
про активність голосування виборців
у межах одномандатних виборчих округів та на закордонних виборчих дільницях**

*(за протоколами окружних виборчих комісій про підсумки голосування
у загальнодержавному багатомандатному виборчому окрузі в межах відповідних
одномандатних виборчих округів та протоколами дільничних виборчих комісій
закордонних виборчих дільниць про підрахунок голосів виборців на таких дільницях)*

Номер одномандатного виборчого округу	Кількість виборців, внесених до списків виборців на виборчих дільницях	Кількість виборців, які отримали виборчі бюлетені для голосування в одномандатному виборчому окрузі	Відсоток голосів виборців, які отримали виборчі бюлетені для голосування в одномандатному виборчому окрузі
Автономна Республіка Крим			
1	162516	75713	46,59
2	148806	69765	46,88
3	158329	81256	51,32

Чергові вибори до Верховної Ради України 2012 року

Продовження таблиці 10.1

Номер одномандатного виборчого округу	Кількість виборців, внесених до списків виборців на виборчих дільницях	Кількість виборців, які отримали виборчі бюлетені для голосування в одномандатному виборчому окрузі	Відсоток голосів виборців, які отримали виборчі бюлетені для голосування в одномандатному виборчому окрузі
4	173491	85546	49,31
5	140533	69545	49,49
6	147227	72386	49,17
7	146724	64726	44,11
8	144422	78109	54,08
9	142990	77392	54,12
10	156471	77460	49,50
Усього по регіону	1521509	751898	49,42
Вінницька область			
11	169940	105114	61,85
12	175454	104787	59,72
13	153492	98940	64,46
14	170316	109488	64,29
15	158343	97782	61,75
16	146940	88373	60,14
17	167264	108914	65,12
18	144170	100492	69,70
Усього по регіону	1285919	813890	63,29
Волинська область			
19	144655	94280	65,18
20	157379	105675	67,15
21	156189	101552	65,02
22	158931	103395	65,06
23	159484	107694	67,53
Усього по регіону	776638	512596	66,00
Дніпропетровська область			
24	160590	83752	52,15
25	151715	76749	50,59
26	145659	73587	50,52
27	148405	82388	55,52
28	147726	68590	46,43
29	145584	68435	47,01
30	165415	80439	48,63
31	176188	97185	55,16
32	175638	94302	53,69
33	151793	83699	55,14

РОЗДІЛ 10. ГОЛОСУВАННЯ ТА ВСТАНОВЛЕННЯ РЕЗУЛЬТАТІВ ЧЕРГОВИХ ВИБОРІВ

Продовження таблиці 10.1

Номер одномандатного виборчого округу	Кількість виборців, внесених до списків виборців на виборчих дільницях	Кількість виборців, які отримали виборчі бюлетені для голосування в одномандатному виборчому окрузі	Відсоток голосів виборців, які отримали виборчі бюлетені для голосування в одномандатному виборчому окрузі
34	158558	89114	56,20
35	172901	93440	54,04
36	159094	93419	58,72
37	154837	87432	56,47
38	150534	79144	52,58
39	155902	88445	56,73
40	149317	78388	52,50
Усього по регіону	2669856	1418508	53,13
Донецька область			
41	148149	116851	78,87
42	148646	88801	59,74
43	155297	83666	53,87
44	158768	115893	73,00
45	168992	117935	69,79
46	157254	98417	62,58
47	145088	84480	58,23
48	155771	79672	51,15
49	155936	86845	55,69
50	163527	98284	60,10
51	147145	72229	49,09
52	160448	88638	55,24
53	170729	94613	55,42
54	151997	97963	64,45
55	161605	91593	56,68
56	164225	95398	58,09
57	170055	91030	53,53
58	171088	93559	54,68
59	169679	109808	64,72
60	165912	104212	62,81
61	148491	86363	58,16
Усього по регіону	3338802	1996250	59,79
Житомирська область			
62	175190	99207	56,63
63	167366	105612	63,10
64	165706	97441	58,80
65	158064	98847	62,54

Чергові вибори до Верховної Ради України 2012 року

Продовження таблиці 10.1

Номер одномандатного виборчого округу	Кількість виборців, внесених до списків виборців на виборчих дільницях	Кількість виборців, які отримали виборчі бюлетені для голосування в одномандатному виборчому окрузі	Відсоток голосів виборців, які отримали виборчі бюлетені для голосування в одномандатному виборчому окрузі
66	170519	102353	60,02
67	167091	100261	60,00
Усього по регіону	1003936	603721	60,14
Закарпатська область			
68	155906	99549	63,85
69	158961	73447	46,20
70	165438	104866	63,39
71	153825	66553	43,27
72	172988	63830	36,90
73	146213	79572	54,42
Усього по регіону	953331	487817	51,17
Запорізька область			
74	142539	76047	53,35
75	162374	92241	56,81
76	169060	94977	56,18
77	142644	79161	55,50
78	161502	95585	59,19
79	177443	99479	56,06
80	166576	80797	48,50
81	167334	98664	58,96
82	162574	97518	59,98
Усього по регіону	1452046	814469	56,09
Івано-Франківська область			
83	165914	103766	62,54
84	162814	109163	67,05
85	144260	95152	65,96
86	147552	89777	60,84
87	147033	84444	57,43
88	160692	97386	60,60
89	143685	87511	60,90
Усього по регіону	1071950	667199	62,24
Київська область			
90	159114	105216	66,13
91	149031	93105	62,47
92	153880	103897	67,52

РОЗДІЛ 10. ГОЛОСУВАННЯ ТА ВСТАНОВЛЕННЯ РЕЗУЛЬТАТІВ ЧЕРГОВИХ ВИБОРІВ

Продовження таблиці 10.1

Номер одномандатного виборчого округу	Кількість виборців, внесених до списків виборців на виборчих дільницях	Кількість виборців, які отримали виборчі бюлетені для голосування в одномандатному виборчому окрузі	Відсоток голосів виборців, які отримали виборчі бюлетені для голосування в одномандатному виборчому окрузі
93	145149	100919	69,53
94	151072	91450	60,53
95	159179	91889	57,73
96	178304	105417	59,12
97	175297	104940	59,86
98	177459	108080	60,90
Усього по регіону	1448485	904913	62,47
Кіровоградська область			
99	173576	90394	52,08
100	154402	84086	54,46
101	150095	88156	58,73
102	150857	80973	53,68
103	153163	82335	53,76
Усього по регіону	782093	425944	54,46
Луганська область			
104	175241	101825	58,11
105	170742	95763	56,09
106	154881	84310	54,44
107	164735	92827	56,35
108	157428	92589	58,81
109	169273	100141	59,16
110	173175	97449	56,27
111	169096	95895	56,71
112	155043	85255	54,99
113	157089	94194	59,96
114	151915	100391	66,08
Усього по регіону	1798618	1040639	57,86
Львівська область			
115	168804	111960	66,33
116	175635	116854	66,53
117	174097	113234	65,04
118	170271	117836	69,20
119	153781	107328	69,79
120	153598	109067	71,01
121	175256	113937	65,01
122	175194	121200	69,18

Чергові вибори до Верховної Ради України 2012 року

Продовження таблиці 10.1

Номер одномандатного виборчого округу	Кількість виборців, внесених до списків виборців на виборчих дільницях	Кількість виборців, які отримали виборчі бюлетені для голосування в одномандатному виборчому окрузі	Відсоток голосів виборців, які отримали виборчі бюлетені для голосування в одномандатному виборчому окрузі
123	158424	106090	66,97
124	148708	100576	67,63
125	163549	108552	66,37
126	153916	106249	69,03
Усього по регіону	1971233	1332883	67,62
Миколаївська область			
127	151629	79993	52,76
128	169922	85260	50,18
129	150165	76238	50,77
130	145558	79752	54,79
131	159018	83152	52,29
132	145968	77491	53,09
Усього по регіону	922260	481886	52,25
Одеська область			
133	176175	86968	49,36
134	174805	80451	46,02
135	176314	77748	44,10
136	179304	81637	45,53
137	141533	80004	56,53
138	152126	84829	55,76
139	171545	88375	51,52
140	177507	88169	49,67
141	155056	73965	47,70
142	159975	82400	51,51
143	145090	66939	46,14
Усього по регіону	1809430	891485	49,27
Полтавська область			
144	150910	84287	55,85
145	156176	84847	54,33
146	145384	80680	55,49
147	144440	83935	58,11
148	152609	96557	63,27
149	148605	84435	56,82
150	148798	87667	58,92
151	145977	91530	62,70
Усього по регіону	1192899	693938	58,17

РОЗДІЛ 10. ГОЛОСУВАННЯ ТА ВСТАНОВЛЕННЯ РЕЗУЛЬТАТІВ ЧЕРГОВИХ ВИБОРІВ

Продовження таблиці 10.1

Номер одномандатного виборчого округу	Кількість виборців, внесених до списків виборців на виборчих дільницях	Кількість виборців, які отримали виборчі бюлетені для голосування в одномандатному виборчому окрузі	Відсоток голосів виборців, які отримали виборчі бюлетені для голосування в одномандатному виборчому окрузі
Рівненська область			
152	169808	104482	61,53
153	174922	111563	63,78
154	178561	115758	64,83
155	172928	108378	62,67
156	167185	95871	57,34
Усього по регіону	863404	536052	62,09
Сумська область			
157	177276	103658	58,47
158	173127	98212	56,73
159	144911	83721	57,77
160	143808	76731	53,36
161	146533	90665	61,87
162	145655	85653	58,81
Усього по регіону	931310	538640	57,84
Тернопільська область			
163	173938	108822	62,56
164	175092	117732	67,24
165	176909	121925	68,92
166	173940	121627	69,92
167	153781	104124	67,71
Усього по регіону	853660	574230	67,27
Харківська область			
168	165502	91648	55,38
169	163255	85785	52,55
170	160117	79958	49,94
171	153808	75460	49,06
172	156627	75514	48,21
173	149102	76023	50,99
174	159499	86807	54,42
175	152167	79264	52,09
176	147501	84902	57,56
177	156630	84705	54,08
178	145169	83409	57,46
179	158715	89059	56,11

Чергові вибори до Верховної Ради України 2012 року

Продовження таблиці 10.1

Номер одномандатного виборчого округу	Кількість виборців, внесених до списків виборців на виборчих дільницях	Кількість виборців, які отримали виборчі бюлетені для голосування в одномандатному виборчому окрузі	Відсоток голосів виборців, які отримали виборчі бюлетені для голосування в одномандатному виборчому окрузі
180	143791	77295	53,76
181	158971	83222	52,35
Усього по регіону	2170854	1153051	53,12
Херсонська область			
182	162075	77195	47,63
183	167989	81032	48,24
184	174715	94619	54,16
185	176553	94130	53,32
186	177557	90898	51,19
Усього по регіону	858889	437874	50,98
Хмельницька область			
187	145014	89904	62,00
188	147141	95614	64,98
189	152554	98101	64,31
190	152949	87721	57,35
191	140984	91174	64,67
192	155219	99426	64,06
193	155787	93278	59,88
Усього по регіону	1049648	655218	62,42
Черкаська область			
194	149360	81828	54,79
195	149465	95854	64,13
196	149765	95445	63,73
197	141656	83985	59,29
198	145075	87383	60,23
199	143167	91916	64,20
200	159422	102589	64,35
Усього по регіону	1037910	639000	61,57
Чернівецька область			
201	173326	103920	59,96
202	176558	101370	57,41
203	174632	100339	57,46
204	174821	113065	64,67
Усього по регіону	699337	314774	45,01

РОЗДІЛ 10. ГОЛОСУВАННЯ ТА ВСТАНОВЛЕННЯ РЕЗУЛЬТАТІВ ЧЕРГОВИХ ВИБОРІВ

Продовження таблиці 10.1

Номер одномандатного виборчого округу	Кількість виборців, внесених до списків виборців на виборчих дільницях	Кількість виборців, які отримали виборчі бюлетені для голосування в одномандатному виборчому окрузі	Відсоток голосів виборців, які отримали виборчі бюлетені для голосування в одномандатному виборчому окрузі
Чернігівська область			
205	149017	89907	60,33
206	147605	91253	61,82
207	142900	89108	62,36
208	143809	92841	64,56
209	144245	82641	57,29
210	152462	91623	60,10
Усього по регіону	880038	537373	61,06
місто Київ			
211	170761	105132	61,57
212	170202	109167	64,14
213	165277	103603	62,68
214	162887	100702	61,82
215	168207	102554	60,97
216	156790	94579	60,32
217	168503	109962	65,26
218	149290	93397	62,56
219	166173	107113	64,46
220	145796	91474	62,74
221	173018	106172	61,36
222	173295	103829	59,91
223	171154	104334	60,96
Усього по регіону	2141353	1332018	62,20
місто Севастополь			
224	152256	77634	50,99
225	150810	72803	48,27
Усього по регіону	303066	150437	49,64
Закордонні виборчі дільниці	424536	20570	4,85
РАЗОМ по Україні:	36213010	20831193	57,52

**ВИБОРИ НАРОДНИХ ДЕПУТАТІВ УКРАЇНИ
28 ЖОВТНЯ 2012 РОКУ**

**ПРОТОКОЛ
Центральної виборчої комісії**

**ПРО РЕЗУЛЬТАТИ ВИБОРІВ НАРОДНИХ ДЕПУТАТІВ УКРАЇНИ
У ЗАГАЛЬНОДЕРЖАВНОМУ БАГАТОМАНДАТНОМУ ВИБОРЧОМУ ОКРУЗІ**

Відповідно до статті 98 Закону України «Про вибори народних депутатів України» на підставі протоколів окружних виборчих комісій про підсумки голосування у загальнодержавному багатомандатному виборчому окрузі в межах відповідних одномандатних виборчих округів, у тому числі з поміткою «Уточнений», та протоколу Центральної виборчої комісії про підсумки голосування у загальнодержавному багатомандатному виборчому окрузі на закордонних виборчих дільницях, Центральна виборча комісія в с т а н о в и л а:

<p>1) кількість виборчих бюлетенів для голосування у загальнодержавному багатомандатному виборчому окрузі, виготовлених на замовлення Центральної виборчої комісії, –</p> <p style="text-align: center;">тридцять шість мільйонів сімсот шістдесят дев'ять тисяч сто п'ятдесят шість</p> <p style="text-align: center;"><small>(прописом)</small></p>	<p>36 769 156</p> <p style="text-align: center;"><small>(цифрами)</small></p>
<p>2) кількість виборчих бюлетенів для голосування у загальнодержавному багатомандатному виборчому окрузі, одержаних Центральною виборчою комісією для закордонних виборчих дільниць та окружними виборчими комісіями, –</p> <p style="text-align: center;">тридцять шість мільйонів сімсот шістдесят дев'ять тисяч тридцять два</p> <p style="text-align: center;"><small>(прописом)</small></p>	<p>36 769 032</p> <p style="text-align: center;"><small>(цифрами)</small></p>
<p>3) кількість невикористаних виборчих бюлетенів для голосування у загальнодержавному багатомандатному виборчому окрузі, погашених Центральною виборчою комісією (щодо виборчих бюлетенів для закордонних виборчих дільниць) та окружними виборчими комісіями, –</p> <p style="text-align: center;">чотирнадцять тисяч триста вісім</p> <p style="text-align: center;"><small>(прописом)</small></p>	<p>14 308</p> <p style="text-align: center;"><small>(цифрами)</small></p>
<p>4) кількість виборчих бюлетенів для голосування у загальнодержавному багатомандатному виборчому окрузі, одержаних дільничними виборчими комісіями, –</p> <p style="text-align: center;">тридцять шість мільйонів сімсот п'ятдесят чотири тисячі чотириста тридцять сім</p> <p style="text-align: center;"><small>(прописом)</small></p>	<p>36 754 437</p> <p style="text-align: center;"><small>(цифрами)</small></p>
<p>5) кількість виборчих бюлетенів для голосування у загальнодержавному багатомандатному виборчому окрузі, виготовлених дільничними виборчими комісіями, –</p> <p style="text-align: center;">п'ятсот вісім</p> <p style="text-align: center;"><small>(прописом)</small></p>	<p>508</p> <p style="text-align: center;"><small>(цифрами)</small></p>
<p>6) кількість невикористаних виборчих бюлетенів для голосування у загальнодержавному багатомандатному виборчому окрузі, погашених дільничними виборчими комісіями, –</p> <p style="text-align: center;">п'ятнадцять мільйонів дев'ятсот двадцять три тисячі шістсот дев'яносто чотири</p> <p style="text-align: center;"><small>(прописом)</small></p>	<p>15 923 694</p> <p style="text-align: center;"><small>(цифрами)</small></p>
<p>7) загальна кількість невикористаних виборчих бюлетенів для голосування у загальнодержавному багатомандатному виборчому окрузі, –</p> <p style="text-align: center;">п'ятнадцять мільйонів дев'ятсот тридцять вісім тисяч два</p> <p style="text-align: center;"><small>(прописом)</small></p>	<p>15 938 002</p> <p style="text-align: center;"><small>(цифрами)</small></p>

РОЗДІЛ 10. ГОЛОСУВАННЯ ТА ВСТАНОВЛЕННЯ РЕЗУЛЬТАТІВ ЧЕРГОВИХ ВИБОРІВ

8) кількість виборців, внесених до списків виборців на виборчих дільницях, – тридцять шість мільйонів двісті тринадцять тисяч десять <small>(прописом)</small>	36 213 010 <small>(цифрами)</small>
9) кількість виборців, внесених до витягів із списку виборців на виборчих дільницях, – один мільйон шістдесят п'ять тисяч шістсот тридцять чотири <small>(прописом)</small>	1 065 634 <small>(цифрами)</small>
10) кількість виборців, які отримали виборчі бюлетені для голосування у загальнодержавному багатомандатному виборчому окрузі у приміщенні для голосування, – дев'ятнадцять мільйонів вісімсот сімдесят вісім тисяч триста чотирнадцять <small>(прописом)</small>	19 878 314 <small>(цифрами)</small>
11) кількість виборчих бюлетенів для голосування у загальнодержавному багатомандатному виборчому окрузі, що не підлягають врахуванню, виявлених на виборчих дільницях, – одна тисяча п'ятсот сорок один <small>(прописом)</small>	1 541 <small>(цифрами)</small>
12) кількість виборців, які отримали виборчі бюлетені для голосування у загальнодержавному багатомандатному виборчому окрузі за місцем перебування, – дев'ятсот п'ятдесят дві тисячі вісімсот сорок <small>(прописом)</small>	952 840 <small>(цифрами)</small>
13) загальна кількість виборців, які отримали виборчі бюлетені для голосування у загальнодержавному багатомандатному виборчому окрузі, – двадцять мільйонів вісімсот тридцять одна тисяча сто дев'яносто три <small>(прописом)</small>	20 831 193 <small>(цифрами)</small>
14) кількість виборців, які взяли участь у голосуванні у приміщенні для голосування, – дев'ятнадцять мільйонів сімсот двадцять дев'ять тисяч сімсот сімдесят чотири <small>(прописом)</small>	19 729 774 <small>(цифрами)</small>
15) кількість виборців, які взяли участь у голосуванні за місцем перебування, – дев'ятсот сорок дев'ять тисяч чотириста сімнадцять <small>(прописом)</small>	949 417 <small>(цифрами)</small>
16) загальна кількість виборців, які взяли участь у голосуванні, – двадцять мільйонів сімсот дев'яносто сім тисяч двісті шість <small>(прописом)</small>	20 797 206 <small>(цифрами)</small>
17) кількість виборчих бюлетенів для голосування у загальнодержавному багатомандатному виборчому окрузі, визнаних недійсними, – чотириста дев'ять тисяч шістдесят вісім <small>(прописом)</small>	409 068 <small>(цифрами)</small>
18) кількість голосів виборців, поданих за кандидатів у народні депутати України, включених до виборчого списку кожної політичної партії:	

Назва політичної партії (у порядку розміщення у виборчому бюлетені)	Прописом	Цифрами
СОЦІАЛІСТИЧНА ПАРТІЯ УКРАЇНИ	<i>дев'яносто три тисячі сімдесят один</i>	<i>93 071</i>
КОМУНІСТИЧНА ПАРТІЯ УКРАЇНИ	<i>два мільйона шістсот вісімдесят сім тисяч двісті шістдесят дев'ять</i>	<i>2 687 269</i>
ПАРТІЯ ПОЛІТИЧНЕ ОБ'ЄДНАННЯ «РІДНА ВІТЧИЗНА»	<i>тридцять дві тисячі сімсот один</i>	<i>32 701</i>
ПАРТІЯ «РУСЬКИЙ БЛОК»	<i>шістдесят три тисячі п'ятсот тридцять два</i>	<i>63 532</i>

Чергові вибори до Верховної Ради України 2012 року

Назва політичної партії (у порядку розміщення у виборчому бюлетені)	Прописом	Цифрами
ПАРТІЯ НАТАЛІЇ КОРОЛЕВСЬКОЇ «УКРАЇНА – ВПЕРЕД!»	триста двадцять дві тисячі сто дев'яносто вісім	322 198
ПОЛІТИЧНА ПАРТІЯ ВСЕУКРАЇНСЬКЕ ОБ'ЄДНАННЯ «ГРОМАДА»	сімнадцять тисяч шістсот шістдесят сім	17 667
ПОЛІТИЧНА ПАРТІЯ УКРАЇНСЬКА НАЦІОНАЛЬНА АСАМБЛЕЯ	шістнадцять тисяч дев'ятсот тринадцять	16 913
ЛІБЕРАЛЬНА ПАРТІЯ УКРАЇНИ	п'ятнадцять тисяч п'ятсот сорок дев'ять	15 549
ПОЛІТИЧНА ПАРТІЯ «НОВА ПОЛІТИКА»	двадцять одна тисяча тридцять	21 030
ПОЛІТИЧНА ПАРТІЯ ВСЕУКРАЇНСЬКЕ ОБ'ЄДНАННЯ «СВОБОДА»	два мільйона сто двадцять дев'ять тисяч дев'ятсот тридцять три	2 129 933
УКРАЇНСЬКА ПАРТІЯ «ЗЕЛЕНА ПЛАНЕТА»	сімдесят тисяч сто шість	70 106
ПАРТІЯ ПЕНСІОНЕРІВ УКРАЇНИ	сто чотирнадцять тисяч двісті шість	114 206
ПОЛІТИЧНА ПАРТІЯ «НАША УКРАЇНА»	двісті двадцять шість тисяч чотириста дев'яносто два	226 492
ПОЛІТИЧНА ПАРТІЯ «ЗЕЛЕНІ»	п'ятдесят одна тисяча триста шістдесят дев'ять	51 369
ПАРТІЯ ЗЕЛЕНИХ УКРАЇНИ	сімдесят тисяч двісті шістдесят один	70 261
ПОЛІТИЧНА ПАРТІЯ «УДАР (УКРАЇНСЬКИЙ ДЕМОКРАТИЧНИЙ АЛЬЯНС ЗА РЕФОРМИ) ВІТАЛІЯ КЛИЧКА»	два мільйона вісімсот сорок сім тисяч дев'ятсот сімдесят дев'ять	2 847 979
ПОЛІТИЧНА ПАРТІЯ «УКРАЇНА МАЙБУТНЬОГО»	тридцять сім тисяч дев'ятсот дев'ять	37 909
ПОЛІТИЧНА ПАРТІЯ ВСЕУКРАЇНСЬКЕ ОБ'ЄДНАННЯ «БАТЬКІВЩИНА»	п'ять мільйонів двісті дев'ять тисяч дев'яносто	5 209 090
ПАРТІЯ РЕГІОНІВ	шість мільйонів сто шістнадцять тисяч сімсот сорок шість	6 116 746
ПОЛІТИЧНА ПАРТІЯ «НАРОДНО-ТРУДОВИЙ СОЮЗ УКРАЇНИ»	двадцять дві тисячі вісімсот п'ятдесят чотири	22 854
РАДИКАЛЬНА ПАРТІЯ ОЛЕГА ЛЯШКА	двісті двадцять одна тисяча сто сорок чотири	221 144

19) відсоток голосів виборців, поданих за кандидатів у народні депутати України, включених до виборчого списку кожної політичної партії, у відношенні до сумарної кількості голосів виборців, поданих за кандидатів у народні депутати України, включених до виборчих списків політичних партій:

Назва політичної партії (у порядку розміщення у виборчому бюлетені)	Прописом	Цифрами
СОЦІАЛІСТИЧНА ПАРТІЯ УКРАЇНИ	нуль цілих сорок п'ять сотих	0,45
КОМУНІСТИЧНА ПАРТІЯ УКРАЇНИ	тринадцять цілих вісімнадцять сотих	13,18
ПАРТІЯ ПОЛІТИЧНЕ ОБ'ЄДНАННЯ «РІДНА ВІТЧИЗНА»	нуль цілих шістнадцять сотих	0,16
ПАРТІЯ «РУСЬКИЙ БЛОК»	нуль цілих тридцять одна сота	0,31
ПАРТІЯ НАТАЛІЇ КОРОЛЕВСЬКОЇ «УКРАЇНА – ВПЕРЕД!»	одна ціла п'ятдесят вісім сотих	1,58
ПОЛІТИЧНА ПАРТІЯ ВСЕУКРАЇНСЬКЕ ОБ'ЄДНАННЯ «ГРОМАДА»	нуль цілих вісім сотих	0,08
ПОЛІТИЧНА ПАРТІЯ УКРАЇНСЬКА НАЦІОНАЛЬНА АСАМБЛЕЯ	нуль цілих вісім сотих	0,08
ЛІБЕРАЛЬНА ПАРТІЯ УКРАЇНИ	нуль цілих сім сотих	0,07
ПОЛІТИЧНА ПАРТІЯ «НОВА ПОЛІТИКА»	нуль цілих десять сотих	0,10

РОЗДІЛ 10. ГОЛОСУВАННЯ ТА ВСТАНОВЛЕННЯ РЕЗУЛЬТАТІВ ЧЕРГОВИХ ВИБОРІВ

Назва політичної партії (у порядку розміщення у виборчому бюлетені)	Прописом	Цифрами
ПОЛІТИЧНА ПАРТІЯ ВСЕУКРАЇНСЬКЕ ОБ'ЄДНАННЯ «СВОБОДА»	<i>десять цілих сорок чотири сотих</i>	<i>10,44</i>
УКРАЇНСЬКА ПАРТІЯ «ЗЕЛЕНА ПЛАНЕТА»	<i>нуль цілих тридцять чотири сотих</i>	<i>0,34</i>
ПАРТІЯ ПЕНСІОНЕРІВ УКРАЇНИ	<i>нуль цілих п'ятдесят шість сотих</i>	<i>0,56</i>
ПОЛІТИЧНА ПАРТІЯ «НАША УКРАЇНА»	<i>одна ціла одинадцять сотих</i>	<i>1,11</i>
ПОЛІТИЧНА ПАРТІЯ «ЗЕЛЕНІ»	<i>нуль цілих двадцять п'ять сотих</i>	<i>0,25</i>
ПАРТІЯ ЗЕЛЕНИХ УКРАЇНИ	<i>нуль цілих тридцять чотири сотих</i>	<i>0,34</i>
ПОЛІТИЧНА ПАРТІЯ «УДАР (УКРАЇНСЬКИЙ ДЕМОКРАТИЧНИЙ АЛЬЯНС ЗА РЕФОРМИ) ВІТАЛІЯ КЛИЧКА»	<i>тринадцять цілих дев'яносто шість сотих</i>	<i>13,96</i>
ПОЛІТИЧНА ПАРТІЯ «УКРАЇНА МАЙБУТНЬОГО»	<i>нуль цілих вісімнадцять сотих</i>	<i>0,18</i>
ПОЛІТИЧНА ПАРТІЯ ВСЕУКРАЇНСЬКЕ ОБ'ЄДНАННЯ «БАТЬКІВЩИНА»	<i>двадцять п'ять цілих п'ятдесят чотири сотих</i>	<i>25,54</i>
ПАРТІЯ РЕГІОНІВ	<i>тридцять цілих нуль сотих</i>	<i>30,00</i>
ПОЛІТИЧНА ПАРТІЯ «НАРОДНО-ТРУДОВИЙ СОЮЗ УКРАЇНИ»	<i>нуль цілих одинадцять сотих</i>	<i>0,11</i>
РАДИКАЛЬНА ПАРТІЯ ОЛЕГА ЛЯШКА	<i>одна ціла вісім сотих</i>	<i>1,08</i>

ВІДОМОСТІ,

зазначені в пунктах 2–17 протоколу Центральної виборчої комісії про результати виборів народних депутатів України 28 жовтня 2012 року у загальнодержавному багатомандатному виборчому окрузі, по кожному одномандатному виборчому округу та сумарно по закредитованих дільницях і сумарно по загальнодержавному багатомандатному виборчому округу

Номер одномандатного виборчого округу	(п.2)	(п.3)	(п.4)	(п.5)	(п.6)	(п.7)	(п.8)	(п.9)	(п.10)	(п.11)	(п.12)	(п.13)	(п.14)	(п.15)	(п.16)	(п.17)
1	Кількість виборчих бюлетенів для голосування у загальнодержавному багатомандатному виборчому окрузі, Центральною виборчою комісією для закредитованих дільниць та округливими виборчими комісіями	Кількість невикористаних виборчих бюлетенів для голосування у загальнодержавному багатомандатному виборчому окрузі, Центральною виборчою комісією (тощо виборчих бюлетенів для закредитованих дільниць) та округливими виборчими комісіями	Кількість виборчих бюлетенів для голосування у загальнодержавному багатомандатному виборчому окрузі, округливими виборчими комісіями	Кількість виборчих бюлетенів для голосування у загальнодержавному багатомандатному виборчому окрузі, виготовлених дільничними виборчими комісіями	Кількість невикористаних виборчих бюлетенів для голосування у загальнодержавному багатомандатному виборчому окрузі, поштовими дільничними виборчими комісіями	Загальна кількість невикористаних виборчих бюлетенів для голосування у загальнодержавному багатомандатному виборчому окрузі	Кількість виборчих, внесених до списку виборців на дільницях	Кількість виборчих, внесених до випису із списку виборців на виборчих дільницях	Кількість виборчих бюлетенів для голосування у загальнодержавному багатомандатному виборчому окрузі, що не підлягають врахуванню, виявлених на виборчих дільницях	Кількість виборчих бюлетенів, які отримали виборчі бюлетені для голосування у загальнодержавному багатомандатному виборчому окрузі за місцем перебування	Загальна кількість виборчих, які отримали виборчі бюлетені для голосування у загальнодержавному багатомандатному виборчому окрузі	Кількість виборчих, які взяли участь у голосуванні у приміщенні для голосування	Кількість виборчих, які взяли участь у голосуванні за місцем перебування	Загальна кількість виборчих, які взяли участь у голосуванні	Кількість виборчих бюлетенів для голосування у загальнодержавному багатомандатному виборчому окрузі, визначених недійсними	
2	164 384	164 384	164 384	164 384	88 671	88 671	162 516	2 081	73 848	247	1 865	75 713	72 422	1 847	75 457	2 156
3	150 564	150 564	150 562	150 562	80 797	80 797	148 806	1 945	68 058		1 707	69 765	66 210	1 696	69 758	1 678
4	160 124	160 124	160 123	160 123	78 867	78 867	158 329	5 064	76 750		4 506	81 256	76 750	4 506	81 256	1 721
5	176 088	176 088	176 088	176 088	90 542	90 542	173 491	3 315	82 720	1	2 826	85 546	82 714	2 826	85 540	2 129
6	142 764	142 764	142 741	142 741	73 196	73 212	140 533	4 960	65 358		4 187	69 545	65 351	4 187	69 538	1 864
7	149 360	149 360	149 348	149 348	76 962	76 974	147 227	3 901	69 150		3 236	72 386	69 146	3 236	72 382	1 622
8	148 492	148 492	148 492	148 492	83 766	83 766	146 724	2 272	62 947		1 779	64 726	62 944	1 779	64 723	1 566
9	145 732	145 732	145 731	145 731	67 622	67 622	144 422	4 588	73 929		4 180	78 109	73 929	4 180	78 109	1 807
10	144 664	144 664	144 664	144 664	67 272	67 272	142 990	4 365	73 536		3 855	77 392	73 536	3 855	77 391	1 656
11	157 848	157 848	157 846	157 846	80 386	80 386	156 471	3 183	74 487		2 973	77 460	74 482	2 973	77 455	1 739
12	172 028	172 028	171 613	171 613	66 498	66 910	169 940	2 508	103 104	7	2 010	105 114	89 110	1 866	105 111	1 435
13	179 056	179 056	178 360	178 360	73 569	74 265	175 454	3 490	101 766		3 021	104 787	101 762	3 021	104 783	1 542
14	156 228	156 228	156 228	156 228	57 288	57 288	153 492	5 549	93 917		5 023	98 940	93 917	5 023	98 940	2 463
15	173 104	173 104	173 104	173 104	63 616	63 616	170 316	7 259	102 719		6 769	109 488	102 718	6 769	109 487	1 975
16	160 396	160 396	160 376	160 376	62 594	62 614	158 343	6 438	91 992		5 790	97 782	91 990	5 790	97 780	2 451
17	149 112	149 112	149 072	149 072	60 699	60 759	146 940	6 198	82 738		5 635	88 373	82 731	5 635	88 366	2 118
18	169 864	169 864	169 864	169 864	60 950	60 950	167 264	5 941	103 460	49	5 454	108 914	101 994	5 337	108 864	2 772
19	146 172	146 172	146 171	146 171	45 679	45 679	144 170	9 451	91 654		8 838	100 492	91 654	8 838	100 492	1 753

РОЗДІЛ 10. ГОЛОСУВАННЯ ТА ВСТАНОВЛЕННЯ РЕЗУЛЬТАТІВ ЧЕРГОВИХ ВИБОРІВ

Номер одномандатного виборчого округу	(п.2)	(п.3)	(п.4)	(п.5)	(п.6)	(п.7)	(п.8)	(п.9)	(п.10)	(п.11)	(п.12)	(п.13)	(п.14)	(п.15)	(п.16)	(п.17)
19	147 024	32	146 992		52 712	52 744	144 655	4 857	89 976		4 304	94 280	89 959	4 304	94 263	1 475
20	159 440		159 440		53 765	53 765	157 379	8 168	98 172		7 503	105 675	98 172	7 503	105 675	1 468
21	158 588		158 588		57 036	57 036	156 189	4 882	97 142	1	4 410	101 552	97 138	4 410	101 548	2 009
22	161 292	124	161 167		57 772	57 896	158 931	1 438	102 131		1 264	103 395	102 130	1 264	103 394	1 452
23	161 720		161 716		54 022	54 022	159 484	5 104	102 844		4 850	107 694	102 844	4 850	107 694	2 275
24	163 648		163 647		79 895	79 895	160 590	2 578	81 484		2 268	83 752	81 446	2 268	83 744	2 149
25	157 608	2 372	155 236		78 487	80 859	151 715	1 573	75 445	12	1 304	76 749	75 440	1 295	76 735	1 797
26	147 420		147 408		73 821	73 821	145 659	2 008	71 940	1	1 647	73 587	69 541	1 591	73 580	1 611
27	149 424	92	149 329		66 941	67 033	148 405	1 691	80 932	1	1 456	82 388	80 929	1 456	82 385	1 546
28	150 056		150 055		81 465	81 465	147 726	1 885	67 059		1 531	68 590	67 056	1 531	68 587	1 671
29	147 164		147 164		78 729	78 729	145 584	3 227	65 718		2 717	68 435	65 713	2 717	68 430	1 532
30	167 660		167 660		87 221	87 221	165 415	1 499	79 157		1 282	80 439	79 154	1 282	80 436	1 812
31	179 612		179 612		82 427	82 427	176 188	2 358	95 217		1 968	97 185	95 216	1 968	97 184	1 834
32	178 124		178 134		83 832	83 832	175 638	2 576	92 212	8	2 090	94 302	92 208	2 090	94 298	1 670
33	153 740		153 738		70 039	70 039	151 793	2 677	81 463	1	2 236	83 699	81 462	2 236	83 698	1 588
34	160 496		160 496		71 381	71 381	158 558	7 368	82 617	2	6 497	89 114	82 618	6 497	89 115	1 644
35	175 428		175 416		81 976	81 976	172 901	3 857	90 127		3 313	93 440	90 123	3 313	93 436	1 731
36	161 924		161 924		68 505	68 505	159 094	3 516	90 321		3 098	93 419	90 317	3 098	93 415	1 524
37	157 200		157 201		69 769	69 769	154 837	6 517	81 605		5 827	87 432	81 604	5 827	87 431	1 612
38	153 108		153 131		73 987	73 987	150 534	5 447	74 235		4 909	79 144	74 231	4 909	79 140	1 509
39	157 492		157 492		69 047	69 047	155 902	7 661	81 323		7 122	88 445	81 322	7 122	88 444	1 782
40	151 328		151 328		72 940	72 940	149 317	6 192	73 007		5 381	78 388	73 007	5 381	78 388	1 448
41	151 028		151 026		34 175	34 175	148 149	4 645	112 611		4 240	116 851	112 555	4 240	116 795	1 287

Чергові вибори до Верховної Ради України 2012 року

Номер одномандатного виборчого округу	(п.2)	(п.3)	(п.4)	(п.5)	(п.6)	(п.7)	(п.8)	(п.9)	(п.10)	(п.11)	(п.12)	(п.13)	(п.14)	(п.15)	(п.16)	(п.17)
42	150 484		150 484		61 683	61 683	148 646	3 603	85 484		3 317	88 801	85 480	3 317	88 797	1 921
43	157 540	188	157 350		73 684	73 872	155 297	3 811	80 283		3 383	83 666	80 271	3 383	83 654	1 767
44	161 372		161 375		45 482	45 482	158 768	5 644	110 657		5 236	115 893	110 621	5 236	115 857	1 510
45	171 928	1 064	170 875		52 940	54 004	168 992	5 573	112 707		5 228	117 935	112 658	5 228	117 886	1 650
46	159 996		159 995		61 578	61 578	157 254	6 933	92 006		6 411	98 417	92 003	6 411	98 414	1 898
47	147 252		147 252		62 772	62 772	145 088	6 207	78 777		5 703	84 480	78 775	5 703	84 478	1 989
48	157 752		157 752		78 076	78 076	155 771	3 012	76 914		2 758	79 672	76 911	2 758	79 669	1 566
49	158 960		158 960		72 115	72 115	155 936	7 527	79 771		7 074	86 845	79 770	7 074	86 844	1 490
50	166 808		166 808		68 524	68 524	163 527	5 074	93 555		4 729	98 284	93 517	4 729	98 246	1 701
51	149 528		149 528		77 299	77 299	147 145	2 857	69 685		2 544	72 229	69 684	2 544	72 228	2 133
52	165 288	1 656	163 632		74 994	76 650	160 448	4 646	84 313		4 325	88 638	84 305	4 325	88 630	1 865
53	173 972		173 971		79 358	79 358	170 729	7 476	87 517		7 096	94 613	87 514	7 096	94 610	1 359
54	154 644		154 644		56 681	56 681	151 997	5 389	92 907		5 056	97 963	92 906	5 056	97 962	1 605
55	164 856		164 855		73 262	73 262	161 605	5 165	86 630		4 963	91 593	86 626	4 963	91 589	1 882
56	167 636		167 548		72 150	72 238	164 225	5 278	90 517		4 881	95 398	90 517	4 881	95 398	1 909
57	174 348		174 348		83 318	83 318	170 055	2 831	88 518		2 512	91 030	88 515	2 512	91 027	2 248
58	174 236		174 236	43	80 720	80 720	171 088	2 553	91 214		2 345	93 559	91 211	2 345	93 556	2 075
59	172 312		172 312		62 504	62 504	169 679	7 819	102 387		7 421	109 808	102 382	7 421	109 783	1 866
60	173 656	5 204	168 457		64 245	69 449	165 912	9 256	95 735		8 477	104 212	95 733	8 477	104 210	2 059
61	151 388		151 388		65 025	65 025	148 491	6 931	79 963		6 380	86 363	79 983	6 380	86 363	1 639
62	178 752		178 752		79 544	79 544	175 190	1 205	98 173		1 034	99 207	98 172	1 034	99 206	1 544
63	170 424		170 424		64 812	64 812	167 366	6 925	99 313	1	6 299	105 612	99 312	6 299	105 611	2 728
64	169 620	12	169 606		72 165	72 177	165 706	4 866	93 054		4 387	97 441	93 054	4 387	97 441	2 127

РОЗДІЛ 10. ГОЛОСУВАННЯ ТА ВСТАНОВЛЕННЯ РЕЗУЛЬТАТІВ ЧЕРГОВИХ ВИБОРІВ

Номер одномандатного виборчого округу	(п.2)	(п.3)	(п.4)	(п.5)	(п.6)	(п.7)	(п.8)	(п.9)	(п.10)	(п.11)	(п.12)	(п.13)	(п.14)	(п.15)	(п.16)	(п.17)
65	161 532	8	161 524		62 677	62 685	158 064	6 870	92 435		6 412	98 847	92 435	6 412	98 847	2 222
66	172 744	12	172 731		70 378	70 390	170 519	6 751	96 290		6 063	102 353	96 290	6 063	102 353	2 064
67	171 540		171 540		71 279	71 279	167 091	6 760	94 145		6 116	100 261	93 975	6 085	100 252	1 983
68	158 828		158 827		59 278	59 278	155 906	1 903	97 861		1 688	99 549	97 692	1 527	99 540	2 894
69	160 788		160 786		87 339	87 339	158 961	2 494	71 214		2 233	73 447	71 214	2 233	73 447	2 776
70	166 728		166 728		61 862	61 862	165 438	5 033	100 400		4 466	104 866	100 400	4 466	104 866	3 271
71	155 080		155 076		88 522	88 522	153 825	2 294	64 687		1 866	66 553	63 616	1 821	65 590	2 259
72	174 444		174 444		110 613	110 613	172 988	2 073	62 216		1 614	63 830	62 216	1 614	63 830	2 291
73	147 316		147 316		67 744	67 744	146 213	2 752	77 080		2 492	79 572	77 080	2 492	79 572	4 877
74	145 576		145 573		69 526	69 526	142 539	1 906	74 523	1	1 524	76 047	73 116	1 486	76 044	1 605
75	164 884		164 883		72 642	72 642	162 374	2 496	90 280	1	1 961	92 241	90 273	1 961	92 234	1 804
76	172 540	196	172 349		77 372	77 568	169 060	1 956	93 430		1 547	94 977	93 421	1 547	94 968	1 748
77	143 468		143 468		64 307	64 307	142 644	1 447	77 920		1 241	79 161	77 917	1 241	79 158	1 466
78	163 684	16	163 668		68 083	68 099	161 502	6 330	90 114	1	5 471	95 585	90 113	5 471	95 584	1 733
79	180 640		180 641		81 162	81 162	177 443	5 924	94 320	2	5 159	99 479	94 314	5 159	99 473	2 176
80	168 596		168 596		87 799	87 799	166 576	3 557	77 645		3 152	80 797	77 644	3 152	80 796	1 245
81	169 804		169 804		71 140	71 140	167 334	6 607	92 595		6 069	98 664	92 595	6 069	98 664	1 799
82	164 924	12	164 912		67 394	67 406	162 574	8 189	90 216		7 302	97 518	90 213	7 302	97 515	2 040
83	170 172		170 171		66 405	66 405	165 914	1 786	102 343	1	1 423	103 766	102 341	1 423	103 764	1 255
84	164 580		164 580		55 417	55 417	162 814	6 847	102 683		6 480	109 163	102 681	6 480	109 161	1 661
85	146 524		146 515		51 363	51 363	144 260	5 555	89 880		5 272	95 152	89 880	5 272	95 152	1 679
86	148 908		148 912		59 135	59 135	147 552	4 315	85 792		3 985	89 777	85 791	3 985	89 776	1 325
87	148 088		148 084		63 640	63 640	147 033	3 565	81 133		3 311	84 444	80 844	3 286	84 442	1 297

Чергові вибори до Верховної Ради України 2012 року

Номер одномандатного виборчого округу	(п.2)	(п.3)	(п.4)	(п.5)	(п.6)	(п.7)	(п.8)	(п.9)	(п.10)	(п.11)	(п.12)	(п.13)	(п.14)	(п.15)	(п.16)	(п.17)
88	163 480		163 480	66 094	66 094	66 094	160 692	5 838	91 984		5 402	97 386	91 473	5 361	97 385	1 670
89	145 124		145 124	57 613	57 613	57 613	143 685	6 142	81 769		5 742	87 511	81 334	5 713	87 511	1 299
90	161 968		161 968	56 752	56 752	56 752	159 114	1 375	104 056	19	1 160	105 216	104 056	1 160	105 216	1 752
91	150 348		150 348	57 243	57 243	57 243	149 031	4 576	89 082		4 023	93 105	89 081	4 023	93 104	1 759
92	155 652		155 652	51 755	51 755	51 755	153 880	8 113	96 391		7 506	103 897	96 247	7 485	103 896	2 356
93	146 916		146 916	45 997	45 997	45 997	145 149	8 597	93 188		7 731	100 919	93 187	7 731	100 918	1 497
94	151 756		151 756	60 306	60 306	60 306	151 072	4 372	87 688		3 761	91 450	51 273	3 157	60 242	1 523
95	160 268		160 264	68 375	68 375	68 375	159 179	9 28	91 091		7 98	91 889	61 745	5 69	91 884	1 099
96	180 088		180 088	74 671	74 671	74 671	178 304	5 018	100 960	1	4 457	105 417	100 889	4 457	105 412	1 496
97	177 024		177 023	72 083	72 083	72 083	175 297	3 944	101 445		3 495	104 940	101 445	3 495	104 940	1 709
98	179 360		179 359	71 279	71 279	71 279	177 459	7 527	101 620		6 460	108 080	99 836	6 289	108 069	2 068
99	176 696		176 695	86 302	86 302	86 302	173 576	1 683	88 923		1 471	90 394	88 918	1 471	90 389	1 616
100	156 328		156 328	72 242	72 242	72 242	154 402	6 538	78 264		5 822	84 086	76 967	5 739	84 079	1 280
101	151 640		151 596	63 440	63 440	63 484	150 095	7 584	81 369		6 787	88 156	81 369	6 787	88 156	1 998
102	152 788		152 747	71 774	71 774	71 814	150 857	6 766	75 061		5 912	80 973	75 057	5 912	80 969	1 240
103	155 228		155 232	72 897	72 897	72 897	153 163	5 333	77 595	1	4 740	82 335	75 675	4 713	82 332	1 528
104	177 644		177 458	75 628	75 628	75 812	175 241	3 777	98 546		3 279	101 825	98 543	3 279	101 822	2 629
105	173 184		173 184	77 421	77 421	77 421	170 742	4 030	92 103		3 660	95 763	92 100	3 660	95 760	2 214
106	156 936		156 922	72 612	72 612	72 628	154 881	4 001	80 918		3 392	84 310	80 908	3 392	84 300	2 100
107	168 024		168 007	75 180	75 180	75 196	164 735	4 184	89 360		3 467	92 827	88 496	3 448	92 827	2 823
108	160 228		160 226	67 637	67 637	67 637	157 428	4 900	88 283		4 306	92 589	82 588	4 061	92 585	2 437
109	172 668		172 667	72 526	72 526	72 526	169 273	4 845	95 756	1	4 385	100 141	95 755	4 385	100 140	2 814
110	176 236		176 236	78 787	78 787	78 787	173 175	6 057	92 252	2	5 197	97 449	92 248	5 197	97 445	2 664

РОЗДІЛ 10. ГОЛОСУВАННЯ ТА ВСТАНОВЛЕННЯ РЕЗУЛЬТАТІВ ЧЕРГОВИХ ВИБОРІВ

Номер одномандатного виборчого округу	(п.2)	(п.3)	(п.4)	(п.5)	(п.6)	(п.7)	(п.8)	(п.9)	(п.10)	(п.11)	(п.12)	(п.13)	(п.14)	(п.15)	(п.16)	(п.17)
111	172 404		172 404		76 509	76 509	169 096	6 128	90 670		5 225	95 895	90 670	5 225	95 895	1 863
112	157 652		157 648		72 392	72 392	155 043	4 844	81 085		4 170	85 255	80 200	4 112	85 254	1 948
113	159 596		159 596		65 402	65 402	157 089	10 266	84 893		9 301	94 194	84 282	9 251	94 191	1 770
114	154 672		154 672		54 281	54 281	151 915	11 766	89 579		10 812	100 391	89 575	10 810	100 385	1 593
115	183 528		183 528		71 567	71 567	168 804	1 696	110 506	2	1 416	111 960	107 118	1 320	111 798	1 337
116	176 544		176 544		59 690	59 690	175 635	1 452	115 765		1 089	116 854	115 754	1 089	116 843	1 202
117	176 432		176 432		63 198	63 198	174 097	2 504	111 196		2 038	113 234	111 142	2 037	113 179	1 776
118	171 712		171 711		53 875	53 875	170 271	3 448	114 616		3 220	117 836	114 177	3 207	117 816	1 537
119	155 160		155 159		47 830	47 830	153 781	8 398	99 374	1	7 954	107 328	99 374	7 954	107 328	1 523
120	155 300	60	155 248		46 181	46 241	153 598	7 580	101 838		7 229	109 067	101 838	7 228	109 066	1 590
121	176 392		176 392		62 455	62 455	175 256	4 651	109 634		4 303	113 937	109 633	4 303	113 936	1 611
122	176 332		176 332		55 132	55 132	175 194	5 912	115 675		5 525	121 200	115 673	5 525	121 198	1 502
123	161 956		161 956		55 866	55 866	158 424	7 102	99 531		6 559	106 090	99 531	6 559	106 090	1 893
124	150 864	240	150 524		49 948	50 188	148 708	4 942	96 073		4 503	100 576	95 061	4 442	100 570	1 181
125	166 104		166 104		57 552	57 552	163 549	9 286	99 713		8 839	108 552	99 713	8 839	108 552	1 766
126	155 424		155 423		49 174	49 174	153 916	5 344	101 245	1	5 004	106 249	101 244	5 004	106 248	1 519
127	154 336		154 338		74 344	74 344	151 629	2 864	77 584		2 409	79 993	77 583	2 409	79 992	1 656
128	172 164		172 164		86 904	86 904	169 922	1 811	83 792	5	1 467	85 260	83 777	1 467	85 244	1 689
129	153 212		153 207		76 969	76 969	150 165	2 499	74 157	3	2 081	76 238	74 133	2 081	76 214	1 476
130	148 776		148 776		69 024	69 024	145 558	5 049	75 307	1	4 445	79 752	74 969	4 414	79 751	1 445
131	160 732		160 730		77 578	77 578	159 018	4 966	78 742		4 410	83 152	78 742	4 410	83 152	1 306
132	149 212		149 212		71 721	71 721	145 968	5 019	73 063	10	4 428	77 491	73 063	4 428	77 491	1 490
133	177 888		177 887		90 918	90 918	176 175	1 354	85 960	3	1 008	86 968	85 955	1 008	86 963	2 383

Чергові вибори до Верховної Ради України 2012 року

Номер одномандатного виборчого округу	(п.2)	(п.3)	(п.4)	(п.5)	(п.6)	(п.7)	(п.8)	(п.9)	(п.10)	(п.11)	(п.12)	(п.13)	(п.14)	(п.15)	(п.16)	(п.17)
134	176 868		176 866		96 415	96 415	174 805	1 919	78 972	3	1 479	80 451	78 966	1 479	80 445	2 582
135	178 904		178 773		101 024	101 024	176 314	1 424	76 645	2	1 103	77 748	76 634	1 103	77 737	2 044
136	181 164		181 164		99 527	99 527	179 304	2 288	79 814		1 823	81 637	79 812	1 822	81 634	1 997
137	143 112	28	143 084		63 080	63 108	141 533	7 596	73 149		6 855	80 004	73 146	6 855	80 001	1 859
138	154 096		154 096		69 267	69 267	152 126	6 190	79 329		5 500	84 829	78 071	5 413	84 823	1 975
139	174 204	16	174 188		85 813	85 829	171 545	4 436	84 484		3 891	88 375	83 019	3 833	88 375	2 122
140	178 664		178 667		90 498	90 498	177 507	2 364	86 261		1 908	88 169	86 260	1 908	88 168	2 036
141	158 024		158 024		84 059	84 059	155 056	4 597	70 135		3 830	73 965	70 135	3 830	73 965	2 451
142	162 208		162 208		79 808	79 808	159 975	6 614	76 642		5 758	82 400	76 641	5 758	82 399	3 079
143	148 028		148 028	453	81 542	81 542	145 090	3 353	64 129		2 810	66 939	62 888	2 791	66 819	2 143
144	153 732		153 730		69 443	69 443	150 910	2 306	82 360	1	1 927	84 287	82 358	1 927	84 285	1 368
145	158 332		158 332		73 485	73 485	156 176	3 404	81 692		3 155	84 847	81 692	3 155	84 847	1 360
146	146 560		146 560		65 880	65 880	145 384	1 371	79 572	23	1 108	80 680	79 549	1 108	80 657	1 907
147	145 936	12	145 924		61 989	62 001	144 440	9 253	75 434		8 501	83 935	75 433	8 501	83 934	1 342
148	154 220		154 220		57 663	57 663	152 609	8 984	88 172		8 385	96 557	88 172	8 385	96 557	1 681
149	150 384		150 384		65 949	65 949	148 605	8 783	76 326		8 109	84 435	76 326	8 109	84 435	1 268
150	149 932		149 931		62 260	62 260	148 798	5 288	82 805		4 862	87 667	81 683	4 855	87 671	1 468
151	147 760		147 761		56 231	56 231	145 977	9 608	82 793		8 737	91 530	82 792	8 737	91 529	1 573
152	173 820		173 820		69 338	69 338	169 808	1 099	103 523	1	959	104 482	103 521	959	104 480	1 326
153	177 300		177 299		65 736	65 736	174 922	5 956	106 225		5 338	111 563	106 223	5 338	111 561	2 525
154	181 532	36	181 496		65 738	65 774	178 561	7 826	108 606		7 152	115 758	108 605	7 152	115 757	2 129
155	175 252	16	175 236		66 858	66 874	172 928	4 368	104 415		3 963	108 378	104 415	3 961	108 376	2 134
156	173 388		173 388		77 517	77 517	167 185	4 007	92 177		3 694	95 871	92 177	3 694	95 871	2 390

РОЗДІЛ 10. ГОЛОСУВАННЯ ТА ВСТАНОВЛЕННЯ РЕЗУЛЬТАТІВ ЧЕРГОВИХ ВИБОРІВ

Номер одномандатного виборчого округу	(п.2)	(п.3)	(п.4)	(п.5)	(п.6)	(п.7)	(п.8)	(п.9)	(п.10)	(п.11)	(п.12)	(п.13)	(п.14)	(п.15)	(п.16)	(п.17)
157	180 516		180 516		76 858	76 858	177 276	1 811	102 097		1 562	103 658	102 092	1 562	103 654	1 402
158	176 016		176 011		77 799	77 799	173 127	7 842	91 212	1	7 000	98 212	91 210	7 000	98 210	1 549
159	147 904		147 902		64 181	64 181	144 911	7 978	76 531		7 190	83 721	76 531	7 190	83 721	1 652
160	147 468		147 466		70 735	70 735	143 808	3 003	74 254		2 477	76 731	74 254	2 477	76 731	1 505
161	149 296		149 305		58 640	58 640	146 533	9 561	82 014		8 651	90 665	81 998	8 651	90 649	1 166
162	148 104	96	148 008		62 355	62 451	145 655	7 547	78 870	1	6 783	85 653	78 831	6 768	85 652	1 164
163	177 680		177 680		68 858	68 858	173 938	1 803	107 316		1 506	108 822	107 312	1 506	108 818	1 243
164	177 112	16	177 100		59 368	59 384	175 092	9 842	108 650		9 082	117 732	108 650	9 082	117 732	2 479
165	179 084		179 080		57 155	57 155	176 909	10 901	111 588		10 337	121 925	111 221	10 279	121 910	1 670
166	175 864		175 864		54 237	54 237	173 940	10 286	111 807		9 820	121 627	111 806	9 820	121 626	1 928
167	155 668		155 672		51 548	51 548	153 781	8 399	96 111		8 013	104 124	96 111	8 013	104 124	1 550
168	166 980		166 980		75 331	75 331	165 502	1 647	90 309	1	1 339	91 648	90 305	1 339	91 644	1 560
169	164 320		164 320		78 535	78 535	163 255	1 683	84 431	1	1 354	85 785	84 427	1 354	85 781	1 511
170	162 692		162 689		82 731	82 731	160 117	1 240	78 902		1 056	79 958	78 899	1 056	79 955	1 481
171	155 120		155 123		79 663	79 663	153 808	2 029	73 809		1 651	75 460	73 804	1 651	75 455	1 370
172	159 060		159 058		83 544	83 544	156 627	1 800	74 110		1 404	75 514	71 882	1 402	75 512	1 241
173	150 168		150 176		74 153	74 153	149 102	1 744	74 622		1 401	76 023	74 618	1 401	76 019	1 502
174	162 584		162 583		75 776	75 776	159 499	2 041	85 027		1 780	86 807	85 027	1 780	86 807	1 705
175	153 312		153 312		74 048	74 048	152 167	4 191	75 763		3 501	79 264	75 761	3 501	79 262	1 427
176	149 316		149 314		64 412	64 412	147 501	7 688	77 936		6 966	84 902	77 935	6 966	84 901	1 652
177	160 048		160 048		75 343	75 343	156 630	6 413	78 990		5 715	84 705	78 990	5 715	84 705	1 549
178	147 156		147 156		63 747	63 747	145 169	7 801	76 336	1	7 073	83 409	76 334	7 073	83 407	1 215
179	161 304		161 304		72 245	72 245	158 715	7 747	82 137		6 922	89 059	82 137	6 922	89 059	1 478

Чергові вибори до Верховної Ради України 2012 року

Номер одномандатного виборчого округу	(п.2)	(п.3)	(п.4)	(п.5)	(п.6)	(п.7)	(п.8)	(п.9)	(п.10)	(п.11)	(п.12)	(п.13)	(п.14)	(п.15)	(п.16)	(п.17)
180	145 804		145 804		68 509	68 509	143 791	8 484	69 753		7 542	77 295	69 752	7 542	77 294	1 462
181	160 328		160 323		77 101	77 101	158 971	5 077	78 880		4 342	83 222	78 878	4 342	83 220	1 501
182	165 112		165 121		87 926	87 926	162 075	1 502	76 021		1 174	77 195	76 020	1 172	77 192	1 292
183	170 024		170 024		88 992	88 992	167 989	2 654	78 915		2 117	81 032	78 910	2 117	81 027	1 687
184	177 464		177 463		82 843	82 843	174 715	5 163	89 956		4 663	94 619	89 956	4 663	94 619	1 800
185	178 532	24	178 508		84 378	84 402	176 553	5 092	89 652		4 478	94 130	89 650	4 478	94 128	1 657
186	179 712		179 712		88 813	88 813	177 557	2 930	88 347	2	2 551	90 898	88 268	2 549	90 896	1 893
187	147 080		147 079		57 171	57 171	145 014	1 999	88 395		1 509	89 904	81 650	1 377	89 900	1 176
188	148 820		148 817		53 202	53 202	147 141	5 839	90 342		5 273	95 614	90 340	5 273	95 613	1 631
189	154 484		154 483		56 382	56 382	152 554	7 091	91 565		6 536	98 101	91 564	6 536	98 100	1 996
190	155 852		155 853		68 132	68 132	152 949	5 154	83 073		4 648	87 721	83 073	4 648	87 721	1 793
191	143 132		143 116		51 942	51 942	140 984	8 514	83 501		7 673	91 174	83 500	7 673	91 173	2 195
192	157 624	16	157 616		58 190	58 206	155 219	10 577	89 719		9 707	99 426	89 719	9 707	99 426	2 421
193	157 392		157 392		64 114	64 114	155 787	5 980	87 845		5 433	93 278	87 845	5 433	93 278	1 557
194	150 300		150 289		68 461	68 461	149 360	1 549	80 621	2	1 207	81 828	80 162	1 091	81 822	1 158
195	151 044		151 046		55 192	55 192	149 465	5 302	90 887		4 967	95 854	89 963	4 829	95 850	2 122
196	152 300		152 300		56 855	56 855	149 765	9 004	87 338	4	8 107	95 445	87 336	8 106	95 442	1 818
197	143 416	4	143 410		59 424	59 428	141 656	5 831	78 882	3	5 103	83 985	78 880	5 103	83 983	1 494
198	147 188		147 188		59 805	59 805	145 075	5 544	82 462		4 921	87 383	82 461	4 921	87 382	2 039
199	144 724		144 724		52 808	52 808	143 167	6 393	86 108		5 808	91 916	86 108	5 808	91 916	1 712
200	161 408		161 406		58 817	58 817	159 422	5 956	97 414	1	5 175	102 589	95 934	5 161	102 582	2 362
201	176 148		176 146		72 226	72 226	173 326	1 821	102 404		1 516	103 920	100 883	1 500	103 915	1 826
202	178 140		178 152		76 782	76 782	176 558	7 262	94 521		6 849	101 370	94 521	6 849	101 370	2 433

РОЗДІЛ 10. ГОЛОСУВАННЯ ТА ВСТАНОВЛЕННЯ РЕЗУЛЬТАТІВ ЧЕРГОВИХ ВИБОРІВ

Номер адмандатного виборчого округу	(п.2)	(п.3)	(п.4)	(п.5)	(п.6)	(п.7)	(п.8)	(п.9)	(п.10)	(п.11)	(п.12)	(п.13)	(п.14)	(п.15)	(п.16)	(п.17)
203	175 564		175 564		75 225	75 225	174 632	5 248	95 588	1	4 751	100 339	95 588	4 751	100 339	3 775
204	176 488		176 486		63 420	63 420	174 821	6 295	107 242	37	5 823	113 065	106 442	5 705	113 026	3 802
205	152 372		152 371		62 464	62 464	149 017	1 572	88 540		1 367	89 907	88 520	1 367	89 887	1 573
206	151 260	40	151 217		59 964	60 004	147 605	6 675	85 442		5 811	91 253	85 440	5 811	91 251	2 911
207	146 340		146 340		57 232	57 232	142 900	9 793	80 329		8 779	89 108	80 328	8 779	89 107	1 973
208	146 764	76	146 688		53 847	53 923	143 809	9 687	84 420		8 421	92 841	84 418	8 421	92 839	2 444
209	146 676		146 676		64 035	64 035	144 245	6 826	76 653		5 988	82 641	76 653	5 988	82 641	1 462
210	155 492		155 492		63 869	63 869	152 462	8 380	84 172		7 451	91 623	84 171	7 451	91 622	1 496
211	173 792		173 792		68 660	68 660	170 761	1 785	104 049	1	1 083	105 132	102 603	1 067	105 124	1 561
212	172 168	1 000	171 170		62 001	63 001	170 202	643	108 701		466	109 167	108 692	466	109 158	1 662
213	166 208		166 208		62 605	62 605	165 277	509	103 217	81	386	103 603	103 135	386	103 521	1 542
214	164 648		164 649		63 937	63 937	162 887	1 474	99 556	4	1 146	100 702	99 556	1 146	100 702	1 571
215	170 060		170 060		67 506	67 506	168 207	1 584	101 311	29	1 243	102 554	99 860	1 220	102 538	1 629
216	157 816		157 819		63 240	63 240	156 790	995	93 855	926	724	94 579	93 842	724	94 566	1 845
217	169 704		169 704		59 742	59 742	168 503	1 448	108 997	13	965	109 962	108 986	965	109 951	1 969
218	150 776		150 776		57 379	57 379	149 290	1 059	92 659	4	738	93 397	92 570	738	93 387	1 588
219	180 620		180 620		73 504	73 504	166 173	854	106 392		721	107 113	106 363	721	107 084	1 874
220	148 196		148 196		56 722	56 722	145 796	1 041	90 641		833	91 474	90 634	833	91 467	1 566
221	178 304		178 304		72 132	72 132	173 018	2 069	104 448	1	1 724	106 172	104 438	1 724	106 162	1 693
222	175 068		175 068		71 236	71 236	173 295	1 102	102 957	2	872	103 829	101 650	867	103 801	1 594
223	175 764	12	175 752	12	71 429	71 441	171 154	2 050	102 779	7	1 555	104 334	88 561	1 402	104 320	1 678
224	154 148		154 147		76 513	76 513	152 256	2 147	75 849	1	1 785	77 634	75 841	1 785	77 626	1 908
225	153 032		153 029		80 225	80 225	150 810	2 417	70 989		1 814	72 803	70 984	1 813	72 797	1 520

Чергові вибори до Верховної Ради України 2012 року

Номер одномандатного виборчого округу	СУМАРНО по законодавчих виборчих дільницях	СУМАРНО по одномандатних виборчих округах	(п.2)	(п.3)	(п.4)	(п.5)	(п.6)	(п.7)	(п.8)	(п.9)	(п.10)	(п.11)	(п.12)	(п.13)	(п.14)	(п.15)	(п.16)	(п.17)
багатомандатному виборчому округу	СУМАРНО по загальнодержавному виборчому округу	СУМАРНО по загальнодержавному виборчому округу	36 769 032 тридцять шість мільйонів сімсот тридцять дев'ять тисяч тридцять два	14 308 чотирнадцять тисяч триста вісім	36 754 437 тридцять шість мільйонів сімсот тридцять чотири тисячі чотиреста	508 п'ятсот вісім	15 923 694 п'ятнадцять мільйонів дев'ятсот двадцять три тисячі шістсот	15 938 002 п'ятнадцять мільйонів дев'ятсот тридцять вісім тисяч два	36 213 010 тридцять шість мільйонів двісті тринадцять тисяч дев'ять	1 065 634 один мільйон шістсот тридцять п'ять тисяч	19 878 314 дев'ятнадцять мільйонів вісімсот сімдесят вісім тисяч триста	1 541 одна тисяча п'ятсот сорок один	952 840 дев'ятсот п'ятдесят дві тисячі вісімсот сорок	20 831 193 двадцять мільйонів вісімсот тридцять одна тисяча сто дев'яносто три	19 729 774 дев'ятнадцять мільйонів сімсот двадцять дев'ять тисяч сімсот	949 417 дев'ятсот сорок дев'ять тисяч дев'ятсот сімдесят чотири	20 797 206 двадцять мільйонів сімсот дев'яносто сім тисяч двісті шість	409 068 чотиреста дев'ять тисяч шістдесят вісім
Кількість виборчих бюлетенів для голосування у загальнодержавному виборчому округу, визначених невідносимими	Кількість виборчих бюлетенів для голосування у загальнодержавному виборчому округу, визначених невідносимими	Кількість виборчих бюлетенів для голосування у загальнодержавному виборчому округу, визначених невідносимими																

ВІДОМОСТІ,
зазначені у пунктах 18, 19 протоколу Центральної виборчої комісії про результати виборів народних депутатів України
28 жовтня 2012 року у загальнодержавному багатомандатному виборчому окрузі, по кожному одномандатному виборчому округу та сумарно по закордонних виборчих дільницях і сумарно по загальнодержавному багатомандатному виборчому округу

№	Ідентифікаційний номер виборчого округу	СОЦІАЛІСТИЧНА ПАРТІЯ УКРАЇНИ		ПАРТІЯ КОМУНІСТИЧНА УКРАЇНИ		ПАРТІЯ ПОЛІТИЧНЕ ОБ'ЄДНАННЯ «РІДНА ВІТЧИЗНА»		ПАРТІЯ «РУСЬКИЙ БЛОК»		ПАРТІЯ НАТАЛІЇ КОРОЛЕВСЬКОЇ «УКРАЇНА – ВПЕРЕД!»		ПАРТІЯ «ГРОМАДА»		ПАРТІЯ УКРАЇНСЬКА НАЦІОНАЛЬНА – АСАМБЛЕЯ		ЛІБЕРАЛЬНА ПАРТІЯ УКРАЇНИ		ПАРТІЯ «НОВА ПОЛІТИКА»		ПАРТІЯ ВСЕУКРАЇНСЬКЕ ОБ'ЄДНАННЯ «СВОБОДА»		УКРАЇНСЬКА ПАРТІЯ «ЗЕЛЕНА ПЛАНЕТА»	
		Кількість голосів виборців	Відсоток голосів виборців	Кількість голосів виборців	Відсоток голосів виборців	Кількість голосів виборців	Відсоток голосів виборців	Кількість голосів виборців	Відсоток голосів виборців	Кількість голосів виборців	Відсоток голосів виборців	Кількість голосів виборців	Відсоток голосів виборців	Кількість голосів виборців	Відсоток голосів виборців	Кількість голосів виборців	Відсоток голосів виборців	Кількість голосів виборців	Відсоток голосів виборців	Кількість голосів виборців	Відсоток голосів виборців	Кількість голосів виборців	Відсоток голосів виборців
1		179	0,24	14 417	19,66	125	0,17	1 699	2,31	1 710	2,33	35	0,04	92	0,12	29	0,03	72	0,09	986	1,34	529	0,72
2		211	0,30	13 317	19,56	146	0,21	1 283	1,88	1 574	2,31	27	0,03	29	0,04	30	0,04	51	0,07	956	1,40	449	0,65
3		230	0,28	13 131	16,50	110	0,13	439	0,55	922	1,15	44	0,05	36	0,04	50	0,06	53	0,06	642	0,80	190	0,23
4		220	0,26	16 492	19,77	145	0,17	911	1,09	1 945	2,33	62	0,07	56	0,06	47	0,05	80	0,09	1 023	1,22	406	0,48
5		159	0,23	17 185	25,39	85	0,12	653	0,96	1 477	2,18	49	0,07	24	0,03	25	0,03	69	0,10	610	0,90	357	0,52
6		178	0,25	14 096	19,92	104	0,14	838	1,18	1 263	1,78	33	0,04	23	0,03	81	0,11	67	0,09	607	0,85	291	0,41
7		206	0,32	13 880	21,97	115	0,18	1 299	1,96	1 596	2,52	36	0,05	29	0,04	36	0,05	55	0,08	1 189	1,88	385	0,60
8		213	0,27	11 873	15,56	165	0,21	429	0,56	835	1,09	38	0,04	54	0,07	46	0,06	53	0,06	425	0,55	211	0,27
9		193	0,25	14 390	19,00	85	0,11	567	0,74	1 054	1,39	49	0,06	38	0,05	84	0,11	64	0,08	715	0,94	262	0,34
10		214	0,28	13 669	18,05	208	0,27	761	1,00	1 039	1,37	40	0,05	37	0,04	41	0,05	93	0,12	484	0,63	264	0,34
11		352	0,33	8 029	7,74	123	0,11	205	0,19	1 376	1,32	44	0,04	90	0,08	42	0,04	79	0,07	15 450	14,90	262	0,25
12		298	0,28	7 659	7,41	119	0,11	198	0,19	1 486	1,43	44	0,04	88	0,08	42	0,04	62	0,06	13 793	13,36	278	0,26
13		757	0,78	7 366	7,63	210	0,21	124	0,12	1 437	1,48	211	0,21	159	0,16	112	0,11	162	0,16	7 712	7,99	221	0,22
14		413	0,38	11 646	10,83	321	0,29	147	0,13	1 276	1,18	90	0,08	96	0,08	200	0,18	124	0,11	7 180	6,67	261	0,24
15		689	0,72	8 862	9,29	304	0,31	135	0,14	1 119	1,17	190	0,19	117	0,12	101	0,10	184	0,19	5 755	6,03	218	0,22
16		588	0,68	9 475	10,98	219	0,25	119	0,13	1 090	1,26	86	0,09	83	0,09	91	0,10	146	0,16	3 781	4,38	185	0,21
17		506	0,47	9 119	8,59	317	0,29	364	0,34	1 830	1,72	140	0,13	159	0,14	121	0,11	129	0,12	7 587	7,15	301	0,28
18		491	0,49	8 503	8,61	189	0,19	100	0,10	1 051	1,06	312	0,31	129	0,13	108	0,10	118	0,11	5 766	5,83	205	0,20
19		296	0,31	4 764	5,13	148	0,15	148	0,15	1 016	1,09	88	0,09	124	0,13	90	0,09	77	0,08	20 425	22,01	172	0,18
20		357	0,34	4 915	4,71	271	0,26	128	0,12	1 273	1,22	108	0,10	99	0,09	94	0,09	78	0,07	17 696	16,98	202	0,19
21		397	0,39	6 476	6,50	176	0,17	204	0,20	1 399	1,40	121	0,12	98	0,09	107	0,10	107	0,10	12 836	12,89	262	0,26
22		180	0,17	4 864	4,77	77	0,07	219	0,21	1 449	1,42	44	0,04	61	0,05	56	0,05	63	0,06	28 765	28,21	225	0,22
23		502	0,47	14 113	13,38	395	0,37	161	0,15	1 453	1,37	158	0,14	153	0,14	144	0,13	108	0,10	10 890	10,33	190	0,18

Чергові вибори до Верховної Ради України 2012 року

№	СОЦІАЛІСТИЧНА ПАРТІЯ УКРАЇНИ		ПАРТІЯ КОМУНІСТИЧНА ПАРТІЯ УКРАЇНИ		ПАРТІЯ ПОЛІТИЧНЕ ОБ'ЄДНАННЯ «РІДНА ВІТЧИЗНА»		ПАРТІЯ «РУСЬКИЙ БЛОК»		ПАРТІЯ НАТАЛІЇ КОРОЛЕВСЬКОЇ «УКРАЇНА – ВПЕРЕД!»		ПОЛІТИЧНА ПАРТІЯ «ТРОМАДА»		ПОЛІТИЧНА ПАРТІЯ УКРАЇНСЬКА НАЦІОНАЛЬНА АСАМБЛЕЯ		ЛІБЕРАЛЬНА ПАРТІЯ УКРАЇНИ		ПОЛІТИЧНА ПАРТІЯ «НОВА ПОЛІТИКА»		ПОЛІТИЧНА ПАРТІЯ ВСЕУКРАЇНСЬКЕ ОБ'ЄДНАННЯ «СВОБОДА»		УКРАЇНСЬКА ПАРТІЯ «ЗЕЛЕНА ПЛАНЕТА»		
	2	3	4	5	6	7	8	9	10	11	12	13	14	15	16	17	18	19	20	21	22	23	24
Кількість голосів виборців	Відсоток голосів виборців	Кількість голосів виборців	Відсоток голосів виборців	Кількість голосів виборців	Відсоток голосів виборців	Кількість голосів виборців	Відсоток голосів виборців	Кількість голосів виборців	Відсоток голосів виборців	Кількість голосів виборців	Відсоток голосів виборців	Кількість голосів виборців	Відсоток голосів виборців	Кількість голосів виборців	Відсоток голосів виборців	Кількість голосів виборців	Відсоток голосів виборців	Кількість голосів виборців	Відсоток голосів виборців	Кількість голосів виборців	Відсоток голосів виборців	Кількість голосів виборців	Відсоток голосів виборців
24	275	0,33	97	0,11	291	0,35	1904	2,33	238	0,29	40	0,04	51	0,06	83	0,10	4562	5,59	527	0,64			
25	223	0,29	87	0,11	335	0,44	1626	2,16	172	0,22	51	0,06	35	0,04	59	0,07	4865	6,49	420	0,56			
26	127	0,17	58	0,08	278	0,38	1414	1,96	161	0,22	33	0,04	24	0,03	39	0,05	4833	6,71	397	0,55			
27	171	0,21	67	0,08	376	0,46	1586	1,96	188	0,23	50	0,06	46	0,05	77	0,09	6713	8,30	444	0,54			
28	203	0,30	77	0,11	236	0,35	1370	2,04	181	0,27	35	0,05	38	0,05	71	0,10	4868	7,27	387	0,57			
29	225	0,33	87	0,13	148	0,22	1242	1,85	194	0,28	31	0,04	32	0,04	51	0,07	3888	5,81	300	0,44			
30	225	0,28	74	0,09	200	0,25	1742	2,21	81	0,10	25	0,03	31	0,03	66	0,08	5285	6,72	359	0,45			
31	232	0,24	102	0,10	152	0,15	2094	2,19	71	0,07	37	0,03	45	0,04	63	0,06	5504	5,77	483	0,50			
32	330	0,35	110	0,11	143	0,15	2350	2,53	44	0,04	39	0,04	42	0,04	135	0,14	4981	5,37	497	0,53			
33	207	0,25	76	0,09	154	0,18	1536	1,87	55	0,06	30	0,03	40	0,04	44	0,05	4466	5,43	422	0,51			
34	339	0,38	137	0,15	130	0,14	1530	1,74	151	0,17	50	0,05	46	0,05	70	0,08	3117	3,56	308	0,35			
35	234	0,25	91	0,09	134	0,14	1478	1,61	103	0,11	45	0,04	31	0,03	65	0,07	4894	5,33	320	0,34			
36	194	0,21	112	0,12	197	0,21	2220	2,41	204	0,22	50	0,05	43	0,04	46	0,05	2550	2,77	457	0,49			
37	358	0,41	153	0,17	132	0,15	1720	2,00	209	0,24	52	0,06	57	0,06	71	0,08	2994	3,48	311	0,36			
38	240	0,30	161	0,20	128	0,16	1344	1,73	486	0,62	45	0,05	58	0,07	56	0,07	3654	4,70	277	0,35			
39	305	0,35	167	0,19	156	0,18	1362	1,57	183	0,21	50	0,05	67	0,07	65	0,07	2109	2,43	297	0,34			
40	333	0,43	138	0,17	112	0,14	1205	1,56	222	0,28	55	0,07	42	0,05	59	0,07	2974	3,86	241	0,31			
41	158	0,13	42	0,03	296	0,25	1142	0,98	33	0,02	20	0,01	18	0,01	36	0,03	986	0,85	328	0,28			
42	293	0,33	71	0,08	792	0,91	1684	1,93	26	0,02	29	0,03	57	0,06	134	0,15	2109	2,42	619	0,71			
43	226	0,27	66	0,08	932	1,13	1469	1,79	21	0,02	33	0,04	34	0,04	38	0,04	1423	1,73	434	0,52			
44	192	0,16	34	0,02	376	0,32	1287	1,12	20	0,01	20	0,01	27	0,02	30	0,02	970	0,84	275	0,24			
45	267	0,22	89	0,07	476	0,40	1574	1,35	34	0,02	30	0,02	52	0,04	49	0,04	1362	1,17	472	0,40			
46	225	0,23	123	0,12	203	0,21	1379	1,42	47	0,04	46	0,04	50	0,05	34	0,03	1241	1,28	368	0,38			
47	268	0,32	123	0,14	169	0,20	1050	1,27	19	0,02	29	0,03	33	0,04	26	0,03	1235	1,49	256	0,31			
48	243	0,31	57	0,07	344	0,44	1673	2,14	18	0,02	31	0,03	37	0,04	55	0,07	1886	2,41	439	0,56			
49	235	0,27	121	0,14	227	0,26	1252	1,46	22	0,02	24	0,02	33	0,03	30	0,03	1080	1,26	241	0,28			
50	206	0,21	126	0,13	237	0,24	1627	1,68	34	0,03	33	0,03	31	0,03	40	0,04	1250	1,29	395	0,40			
51	235	0,33	84	0,11	259	0,36	1223	1,74	52	0,07	33	0,04	37	0,05	44	0,06	989	1,41	320	0,45			

РОЗДІЛ 10. ГОЛОСУВАННЯ ТА ВСТАНОВЛЕННЯ РЕЗУЛЬТАТІВ ЧЕРГОВИХ ВИБОРІВ

№ п/п Номер Одномандатного виборчого округу	2		3		4		5		6		7		8		9		10		11		12	
	Кількість голосів виборців	Відсоток голосів виборців	Кількість голосів виборців	Відсоток голосів виборців	Кількість голосів виборців	Відсоток голосів виборців	Кількість голосів виборців	Відсоток голосів виборців	Кількість голосів виборців	Відсоток голосів виборців	Кількість голосів виборців	Відсоток голосів виборців	Кількість голосів виборців	Відсоток голосів виборців	Кількість голосів виборців	Відсоток голосів виборців	Кількість голосів виборців	Відсоток голосів виборців	Кількість голосів виборців	Відсоток голосів виборців	Кількість голосів виборців	Відсоток голосів виборців
52	235	0,27	15 866	18,28	59	0,06	204	0,23	1 057	1,21	21	0,02	37	0,04	36	0,04	35	0,04	668	0,76	313	0,36
53	126	0,13	13 928	14,93	75	0,08	177	0,18	934	1,00	21	0,02	19	0,02	18	0,01	111	0,11	681	0,73	233	0,24
54	222	0,23	15 931	16,53	86	0,08	680	0,70	1 130	1,17	27	0,02	29	0,03	30	0,03	123	0,12	661	0,68	308	0,31
55	196	0,21	14 615	16,29	77	0,08	317	0,35	1 104	1,23	23	0,02	23	0,02	44	0,04	36	0,04	673	0,75	284	0,31
56	234	0,25	15 609	16,69	77	0,08	498	0,53	1 457	1,55	29	0,03	19	0,02	23	0,02	27	0,02	1 075	1,14	452	0,48
57	395	0,44	26 369	29,70	122	0,13	385	0,43	1 689	1,90	31	0,03	24	0,02	54	0,06	32	0,03	1 214	1,36	638	0,71
58	396	0,43	23 756	25,96	116	0,12	558	0,60	1 703	1,86	28	0,03	17	0,01	41	0,04	36	0,03	1 723	1,88	801	0,87
59	293	0,27	20 615	19,10	106	0,09	259	0,23	1 596	1,47	32	0,02	30	0,02	41	0,03	48	0,04	983	0,91	336	0,31
60	354	0,34	29 053	28,44	140	0,13	232	0,22	1 440	1,40	34	0,03	38	0,03	67	0,06	56	0,05	796	0,77	326	0,31
61	334	0,39	22 890	27,01	89	0,10	316	0,37	1 134	1,33	52	0,06	29	0,03	52	0,06	57	0,06	552	0,65	265	0,31
62	334	0,34	10 487	10,73	86	0,08	152	0,15	1 683	1,72	46	0,04	44	0,04	55	0,05	98	0,10	11 894	12,17	418	0,42
63	786	0,76	9 796	9,52	216	0,20	125	0,12	1 942	1,88	234	0,22	136	0,13	135	0,13	114	0,11	8 265	8,03	395	0,38
64	450	0,47	20 450	21,45	242	0,25	166	0,17	1 769	1,85	112	0,11	150	0,15	97	0,10	101	0,10	4 002	4,19	311	0,32
65	655	0,67	12 076	12,49	267	0,27	153	0,15	1 838	1,90	126	0,13	136	0,14	146	0,15	188	0,19	4 923	5,09	257	0,26
66	510	0,50	12 377	12,34	223	0,22	168	0,16	1 667	1,66	127	0,12	126	0,12	113	0,11	311	0,31	6 040	6,02	330	0,32
67	538	0,54	10 604	10,79	208	0,21	156	0,15	2 005	2,04	104	0,10	86	0,08	100	0,10	141	0,14	9 064	9,22	289	0,29
68	357	0,36	4 176	4,32	139	0,14	274	0,28	1 688	1,74	225	0,23	196	0,20	113	0,11	143	0,14	10 292	10,64	379	0,39
69	607	0,85	4 556	6,44	215	0,30	205	0,29	1 298	1,83	132	0,18	147	0,20	114	0,16	127	0,17	6 179	8,74	316	0,44
70	294	0,28	3 844	3,78	280	0,27	153	0,15	902	0,88	98	0,09	129	0,12	110	0,10	98	0,09	5 144	5,06	241	0,23
71	525	0,82	3 887	6,13	157	0,24	163	0,25	764	1,20	140	0,22	100	0,15	65	0,10	55	0,08	5 143	8,12	175	0,27
72	329	0,53	3 239	5,26	177	0,28	161	0,26	866	1,40	114	0,18	124	0,20	202	0,32	120	0,19	6 589	10,70	138	0,22
73	1 322	1,76	3 903	5,22	424	0,56	293	0,39	1 097	1,46	223	0,29	195	0,26	179	0,23	181	0,24	5 813	7,78	440	0,58
74	279	0,37	15 564	20,90	75	0,10	266	0,35	1 819	2,44	39	0,05	40	0,05	30	0,04	53	0,07	4 386	5,89	382	0,51
75	624	0,69	16 163	17,87	106	0,11	369	0,40	2 517	2,78	38	0,04	44	0,04	31	0,03	47	0,05	5 091	5,62	555	0,61
76	282	0,30	17 966	19,27	96	0,10	465	0,49	2 380	2,55	49	0,05	44	0,04	53	0,05	55	0,05	5 596	6,00	463	0,49
77	232	0,29	14 458	18,60	85	0,10	271	0,34	1 954	2,51	29	0,03	29	0,03	23	0,02	52	0,06	4 335	5,57	396	0,50
78	1 439	1,53	23 953	25,52	154	0,16	204	0,21	2 179	2,32	55	0,05	41	0,04	61	0,06	71	0,07	2 623	2,79	389	0,41
79	383	0,39	22 093	22,70	140	0,14	196	0,20	2 149	2,20	33	0,03	28	0,02	43	0,04	60	0,06	2 733	2,80	384	0,39

Чергові вибори до Верховної Ради України 2012 року

№	СОЦІАЛІСТИЧНА ПАРТІЯ УКРАЇНИ		КОМУНІСТИЧНА ПАРТІЯ УКРАЇНИ		ПАРТІЯ ПОЛІТИЧНЕ ОБ'ЄДНАННЯ «РІДНА ВІТЧИЗНА»		ПАРТІЯ «РУСЬКИЙ БЛОК»		ПАРТІЯ НАТАЛІЇ КОРОЛЕВСЬКОЇ «УКРАЇНА – ВПЕРЕД!»		ПОЛІТИЧНА ПАРТІЯ ВСЕУКРАЇНСЬКЕ ОБ'ЄДНАННЯ «ТРОМАДА»		ПОЛІТИЧНА ПАРТІЯ УКРАЇНСЬКА НАЦІОНАЛЬНА АСАМБЛЕЯ		ЛІБЕРАЛЬНА ПАРТІЯ УКРАЇНИ		ПОЛІТИЧНА ПАРТІЯ «НОВА ПОЛІТИКА»		ПОЛІТИЧНА ПАРТІЯ ВСЕУКРАЇНСЬКЕ ОБ'ЄДНАННЯ «СВОБОДА»		УКРАЇНСЬКА ПАРТІЯ «ЗЕЛЕНА ПЛАНЕТА»		
	2	3	4	5	6	7	8	9	10	11	12	13	14	15	16	17	18	19	20	21	22	23	24
Кількість голосів виборців	Кількість голосів виборців	Кількість голосів виборців	Кількість голосів виборців	Кількість голосів виборців	Кількість голосів виборців	Кількість голосів виборців	Кількість голосів виборців	Кількість голосів виборців	Кількість голосів виборців	Кількість голосів виборців	Кількість голосів виборців	Кількість голосів виборців	Кількість голосів виборців	Кількість голосів виборців	Кількість голосів виборців	Кількість голосів виборців	Кількість голосів виборців	Кількість голосів виборців	Кількість голосів виборців	Кількість голосів виборців	Кількість голосів виборців	Кількість голосів виборців	Кількість голосів виборців
80	396	0,49	18 435	23,17	75	0,09	165	0,20	1 785	2,24	29	0,03	20	0,02	29	0,03	23	0,02	2 280	2,86	293	0,36	
81	279	0,28	22 108	22,82	161	0,16	235	0,24	1 262	1,30	29	0,02	41	0,04	46	0,04	228	0,23	1 612	1,66	214	0,22	
82	464	0,48	18 313	19,18	170	0,17	207	0,21	1 666	1,74	75	0,07	52	0,05	69	0,07	146	0,15	2 102	2,20	275	0,28	
83	156	0,15	3 943	3,84	94	0,09	63	0,06	692	0,67	20	0,01	74	0,07	13	0,01	61	0,05	40 171	39,18	144	0,14	
84	185	0,17	1 114	1,03	133	0,12	55	0,05	606	0,56	83	0,07	152	0,14	68	0,06	144	0,13	35 509	33,03	141	0,13	
85	151	0,16	1 470	1,57	116	0,12	56	0,05	520	0,55	43	0,04	94	0,10	49	0,05	66	0,07	32 042	34,28	127	0,13	
86	142	0,16	1 028	1,16	162	0,18	46	0,05	448	0,50	123	0,13	146	0,16	76	0,08	101	0,11	33 543	37,92	242	0,27	
87	167	0,20	987	1,18	116	0,13	125	0,15	586	0,70	60	0,07	125	0,15	74	0,08	180	0,21	32 290	38,83	169	0,20	
88	362	0,37	1 854	1,93	139	0,14	65	0,06	846	0,88	79	0,08	188	0,19	82	0,08	64	0,06	28 842	30,13	171	0,17	
89	273	0,31	1 358	1,57	120	0,13	57	0,06	390	0,45	84	0,09	113	0,13	59	0,06	74	0,08	19 616	22,75	197	0,22	
90	443	0,42	7 128	6,88	116	0,11	157	0,15	2 044	1,97	62	0,05	57	0,05	62	0,05	60	0,05	17 257	16,67	380	0,36	
91	298	0,32	4 459	4,88	116	0,12	98	0,10	1 331	1,45	74	0,08	66	0,07	85	0,09	65	0,07	8 764	9,59	221	0,24	
92	1 137	1,11	5 904	5,81	194	0,19	107	0,10	1 626	1,60	273	0,26	121	0,11	94	0,09	74	0,07	8 923	8,78	223	0,21	
93	2 710	2,72	4 661	4,68	92	0,09	65	0,06	1 007	1,01	39	0,03	68	0,06	86	0,08	91	0,09	8 099	8,14	211	0,21	
94	345	0,58	3 809	6,48	73	0,12	77	0,13	1 006	1,71	47	0,08	42	0,07	54	0,09	205	0,34	5 315	9,05	159	0,27	
95	221	0,24	5 074	5,58	94	0,10	112	0,12	1 049	1,15	36	0,03	99	0,10	50	0,05	49	0,05	11 910	13,11	269	0,29	
96	328	0,31	7 482	7,20	136	0,13	126	0,12	1 587	1,52	63	0,06	61	0,05	64	0,06	206	0,19	11 428	10,99	360	0,34	
97	277	0,26	6 442	6,24	165	0,15	120	0,11	1 369	1,32	58	0,05	95	0,09	76	0,07	71	0,06	10 486	10,15	351	0,34	
98	411	0,38	7 526	7,09	172	0,16	128	0,12	1 429	1,34	90	0,08	79	0,07	285	0,26	179	0,16	10 900	10,28	322	0,30	
99	395	0,44	8 115	9,14	105	0,11	140	0,15	1 472	1,65	42	0,04	38	0,04	43	0,04	63	0,07	8 786	9,89	298	0,33	
100	768	0,92	11 333	13,68	213	0,25	114	0,13	1 488	1,79	70	0,08	60	0,07	72	0,08	81	0,09	3 875	4,68	211	0,25	
101	509	0,59	10 662	12,37	197	0,22	149	0,17	978	1,13	125	0,14	78	0,09	94	0,10	103	0,11	3 769	4,37	221	0,25	
102	568	0,71	13 194	16,54	149	0,18	115	0,14	1 405	1,76	67	0,08	43	0,05	44	0,05	165	0,20	5 942	7,45	187	0,23	
103	337	0,41	13 030	16,12	146	0,18	138	0,17	1 427	1,76	62	0,07	60	0,07	65	0,08	86	0,10	3 654	4,52	229	0,28	
104	279	0,28	22 641	22,82	126	0,12	661	0,66	2 102	2,11	46	0,04	24	0,02	51	0,05	93	0,09	1 867	1,88	591	0,59	
105	221	0,23	20 267	21,66	112	0,11	716	0,76	2 062	2,20	29	0,03	40	0,04	46	0,04	86	0,09	1 841	1,96	561	0,59	
106	301	0,36	19 313	23,49	163	0,19	393	0,47	1 496	1,81	35	0,04	38	0,04	86	0,10	59	0,07	1 364	1,65	301	0,36	
107	289	0,32	21 967	24,40	88	0,09	293	0,32	1 568	1,74	39	0,04	32	0,03	43	0,04	75	0,08	1 037	1,15	334	0,37	

РОЗДІЛ 10. ГОЛОСУВАННЯ ТА ВСТАНОВЛЕННЯ РЕЗУЛЬТАТІВ ЧЕРГОВИХ ВИБОРІВ

№ п/п Номер Одномандатного виборчого округу	2		3		4		5		6		7		8		9		10		11		12	
	Кількість голосів виборців	Відсоток голосів виборців	Кількість голосів виборців	Відсоток голосів виборців	Кількість голосів виборців	Відсоток голосів виборців	Кількість голосів виборців	Відсоток голосів виборців	Кількість голосів виборців	Відсоток голосів виборців	Кількість голосів виборців	Відсоток голосів виборців	Кількість голосів виборців	Відсоток голосів виборців	Кількість голосів виборців	Відсоток голосів виборців	Кількість голосів виборців	Відсоток голосів виборців	Кількість голосів виборців	Відсоток голосів виборців	Кількість голосів виборців	Відсоток голосів виборців
108	381	0,42	25 000	27,73	136	0,15	325	0,36	1 256	1,39	56	0,06	48	0,05	62	0,06	111	0,12	969	1,07	387	0,42
109	305	0,31	23 262	23,90	101	0,10	737	0,75	2 449	2,51	56	0,05	56	0,05	67	0,06	162	0,16	1 442	1,48	522	0,53
110	248	0,26	24 211	25,54	105	0,11	594	0,62	1 779	1,87	24	0,02	50	0,05	45	0,04	83	0,08	1 041	1,09	426	0,44
111	245	0,26	29 503	31,37	131	0,13	484	0,51	1 696	1,80	42	0,04	35	0,03	33	0,03	48	0,05	797	0,84	359	0,38
112	199	0,23	21 710	26,06	170	0,20	204	0,24	1 526	1,83	39	0,04	36	0,04	39	0,04	81	0,09	849	1,01	272	0,32
113	370	0,40	23 195	25,09	167	0,18	200	0,21	1 242	1,34	41	0,04	36	0,03	53	0,05	46	0,04	1 198	1,29	188	0,20
114	382	0,38	24 299	24,59	185	0,18	206	0,20	1 343	1,35	46	0,04	31	0,03	37	0,03	57	0,05	798	0,80	261	0,26
115	175	0,15	3 684	3,33	78	0,07	122	0,11	821	0,74	38	0,03	94	0,08	35	0,03	48	0,04	41 337	37,44	181	0,16
116	128	0,11	3 217	2,78	39	0,03	88	0,07	727	0,62	33	0,02	94	0,08	18	0,01	43	0,03	48 212	41,69	204	0,17
117	261	0,23	5 649	5,07	75	0,06	235	0,21	892	0,80	55	0,04	144	0,12	50	0,04	79	0,07	39 981	35,88	265	0,23
118	157	0,13	2 068	1,77	108	0,09	61	0,05	826	0,71	73	0,06	162	0,13	61	0,05	68	0,05	47 360	40,72	161	0,13
119	191	0,18	1 666	1,57	119	0,11	57	0,05	874	0,82	72	0,06	122	0,11	77	0,07	85	0,08	39 735	37,55	200	0,18
120	153	0,14	871	0,81	112	0,10	80	0,07	628	0,58	79	0,07	153	0,14	81	0,07	80	0,07	39 160	36,43	174	0,16
121	173	0,15	1 937	1,72	121	0,10	63	0,05	750	0,66	64	0,05	96	0,08	62	0,05	87	0,07	48 128	42,84	250	0,22
122	169	0,14	1 017	0,84	89	0,07	46	0,03	729	0,60	88	0,07	150	0,12	117	0,09	79	0,06	43 232	36,11	166	0,13
123	306	0,29	1 310	1,25	114	0,10	76	0,07	1 150	1,10	78	0,07	175	0,16	97	0,09	83	0,07	36 405	34,93	202	0,19
124	133	0,13	2 012	2,02	82	0,08	56	0,05	748	0,75	48	0,04	102	0,10	48	0,04	56	0,05	34 280	34,49	166	0,16
125	217	0,20	1 235	1,15	157	0,14	82	0,07	550	0,51	147	0,13	207	0,19	130	0,12	108	0,10	40 687	38,10	252	0,23
126	136	0,12	1 590	1,51	103	0,09	62	0,05	553	0,52	60	0,05	150	0,14	66	0,06	84	0,08	41 186	39,32	176	0,16
127	235	0,29	15 094	19,26	140	0,17	447	0,57	1 986	2,53	48	0,06	41	0,05	48	0,06	57	0,07	3 933	5,02	329	0,41
128	184	0,22	15 462	18,50	97	0,11	673	0,80	2 190	2,62	31	0,03	33	0,03	30	0,03	61	0,07	4 317	5,16	393	0,47
129	205	0,27	12 835	17,17	108	0,14	470	0,62	1 785	2,38	29	0,03	37	0,04	46	0,06	48	0,06	3 887	5,20	293	0,39
130	332	0,42	17 053	21,77	148	0,18	122	0,15	1 266	1,61	67	0,08	54	0,06	66	0,08	90	0,11	2 239	2,85	213	0,27
131	337	0,41	15 795	19,29	172	0,21	220	0,26	1 757	2,14	50	0,06	43	0,05	43	0,05	40	0,04	2 987	3,64	222	0,27
132	381	0,50	14 021	18,44	160	0,21	103	0,13	1 195	1,57	76	0,10	38	0,05	46	0,06	91	0,11	2 993	3,93	211	0,27
133	276	0,32	16 742	19,79	101	0,11	390	0,46	2 069	2,44	18	0,02	36	0,04	49	0,05	62	0,07	3 937	4,65	545	0,64
134	307	0,39	14 908	19,14	139	0,17	366	0,47	2 263	2,90	78	0,10	48	0,06	68	0,08	71	0,09	3 378	4,33	520	0,66
135	269	0,35	12 598	16,64	67	0,08	515	0,68	1 922	2,53	24	0,03	33	0,04	48	0,06	73	0,09	4 498	5,94	494	0,65

Чергові вибори до Верховної Ради України 2012 року

№	СОЦІАЛІСТИЧНА ПАРТІЯ УКРАЇНИ		КОМУНІСТИЧНА ПАРТІЯ УКРАЇНИ		ПАРТІЯ ПОЛІТИЧНЕ ОБ'ЄДНАННЯ «РІДНА ВІТЧИЗНА»		ПАРТІЯ «РУСЬКИЙ БЛОК»		ПАРТІЯ НАТАЛІЇ КОРОЛЕВСЬКОЇ «УКРАЇНА – ВПЕРЕД!»		ПОЛІТИЧНА ПАРТІЯ ВСЕУКРАЇНСЬКЕ ОБ'ЄДНАННЯ «ТРОМАДА»		ПОЛІТИЧНА ПАРТІЯ УКРАЇНСЬКА НАЦІОНАЛЬНА АСАМБЛЕЯ		ЛІБЕРАЛЬНА ПАРТІЯ УКРАЇНИ		ПОЛІТИЧНА ПАРТІЯ «НОВА ПОЛІТИКА»		ПОЛІТИЧНА ПАРТІЯ ВСЕУКРАЇНСЬКЕ ОБ'ЄДНАННЯ «СВОБОДА»		УКРАЇНСЬКА ПАРТІЯ «ЗЕЛЕНА ПЛАНЕТА»		
	2	3	4	5	6	7	8	9	10	11	12	13	14	15	16	17	18	19	20	21	22	23	24
Кількість голосів виборців	Відсоток голосів виборців	Кількість голосів виборців	Відсоток голосів виборців	Кількість голосів виборців	Відсоток голосів виборців	Кількість голосів виборців	Відсоток голосів виборців	Кількість голосів виборців	Відсоток голосів виборців	Кількість голосів виборців	Відсоток голосів виборців	Кількість голосів виборців	Відсоток голосів виборців	Кількість голосів виборців	Відсоток голосів виборців	Кількість голосів виборців	Відсоток голосів виборців	Кількість голосів виборців	Відсоток голосів виборців	Кількість голосів виборців	Відсоток голосів виборців	Кількість голосів виборців	Відсоток голосів виборців
136	276	0,34	13 905	17,46	61	0,07	424	0,53	2 009	2,52	33	0,04	31	0,03	20	0,02	45	0,05	3 426	4,30	468	0,58	
137	1 672	2,13	11 967	15,31	168	0,21	135	0,17	972	1,24	106	0,13	35	0,04	56	0,07	54	0,06	1 986	2,54	167	0,21	
138	524	0,63	12 846	15,50	189	0,22	156	0,18	1 048	1,26	55	0,06	57	0,06	71	0,08	65	0,07	1 942	2,34	160	0,19	
139	331	0,38	14 797	17,15	124	0,14	229	0,26	1 432	1,66	50	0,05	34	0,03	46	0,05	53	0,06	2 285	2,64	304	0,35	
140	391	0,45	14 979	17,39	140	0,16	275	0,31	1 777	2,06	69	0,08	41	0,04	65	0,07	56	0,06	3 184	3,69	417	0,48	
141	494	0,69	14 869	20,79	140	0,19	312	0,43	1 497	2,09	68	0,09	43	0,06	53	0,07	87	0,12	2 008	2,80	276	0,38	
142	1 121	1,41	15 763	19,87	243	0,30	453	0,57	1 701	2,14	116	0,14	110	0,13	142	0,17	130	0,16	626	0,78	190	0,23	
143	585	0,90	14 070	21,75	166	0,25	520	0,80	2 173	3,35	65	0,10	62	0,09	98	0,15	99	0,15	1 348	2,08	281	0,43	
144	446	0,53	9 868	11,90	193	0,23	143	0,17	1 584	1,91	85	0,10	49	0,05	24	0,02	79	0,09	10 225	12,33	363	0,43	
145	573	0,68	9 134	10,94	216	0,25	128	0,15	1 617	1,93	75	0,08	55	0,06	41	0,04	155	0,18	9 948	11,91	274	0,32	
146	235	0,29	11 847	15,04	75	0,09	126	0,16	1 787	2,26	31	0,03	39	0,04	35	0,04	43	0,05	7 192	9,13	305	0,38	
147	971	1,17	14 604	17,68	198	0,23	115	0,13	1 189	1,43	83	0,10	68	0,08	70	0,08	160	0,19	5 723	6,92	256	0,30	
148	939	0,98	14 168	14,93	202	0,21	101	0,10	1 574	1,65	81	0,08	101	0,10	81	0,08	371	0,39	5 770	6,08	245	0,25	
149	1 320	1,58	10 733	12,90	205	0,24	134	0,16	1 250	1,50	57	0,06	64	0,07	75	0,09	289	0,34	3 931	4,72	195	0,23	
150	538	0,62	11 908	13,81	140	0,16	117	0,13	2 190	2,54	55	0,06	42	0,04	39	0,04	144	0,16	5 597	6,49	292	0,33	
151	1 756	1,95	9 751	10,83	204	0,22	84	0,09	1 261	1,40	135	0,15	144	0,16	104	0,11	83	0,09	5 820	6,46	633	0,70	
152	368	0,35	6 301	6,10	89	0,08	257	0,24	1 048	1,01	50	0,04	72	0,06	38	0,03	148	0,14	28 002	27,14	279	0,27	
153	517	0,47	6 126	5,61	200	0,18	177	0,16	1 228	1,12	103	0,09	177	0,16	104	0,09	202	0,18	19 140	17,55	277	0,25	
154	648	0,57	6 111	5,37	169	0,14	152	0,13	1 373	1,20	120	0,10	173	0,15	117	0,10	93	0,08	20 527	18,06	258	0,22	
155	401	0,37	7 851	7,38	213	0,20	157	0,14	1 207	1,13	109	0,10	132	0,12	132	0,12	177	0,16	9 152	8,61	243	0,22	
156	289	0,30	6 256	6,69	204	0,21	295	0,31	1 496	1,60	129	0,13	154	0,16	153	0,16	78	0,08	10 623	11,36	216	0,23	
157	626	0,61	7 461	7,29	98	0,09	163	0,15	1 714	1,67	36	0,03	57	0,05	66	0,06	64	0,06	11 308	11,05	263	0,25	
158	1 439	1,48	9 584	9,91	195	0,20	167	0,17	1 415	1,46	68	0,07	74	0,07	72	0,07	76	0,07	6 625	6,85	199	0,20	
159	865	1,05	14 617	17,81	199	0,24	130	0,15	1 176	1,43	59	0,07	62	0,07	66	0,08	69	0,08	2 876	3,50	214	0,26	
160	417	0,55	13 337	17,72	106	0,14	169	0,22	1 566	2,08	80	0,10	55	0,07	88	0,11	154	0,20	4 367	5,80	243	0,32	
161	498	0,55	7 336	8,19	153	0,17	110	0,12	1 488	1,66	64	0,07	106	0,11	99	0,11	46	0,05	4 941	5,52	172	0,19	
162	635	0,75	12 560	14,86	176	0,20	119	0,14	2 713	3,21	62	0,07	55	0,06	56	0,06	61	0,07	3 666	4,33	180	0,21	
163	157	0,14	2 700	2,50	133	0,12	47	0,04	675	0,62	39	0,03	66	0,06	28	0,02	51	0,04	36 297	33,74	173	0,16	

РОЗДІЛ 10. ГОЛОСУВАННЯ ТА ВСТАНОВЛЕННЯ РЕЗУЛЬТАТІВ ЧЕРГОВИХ ВИБОРІВ

№ п/п Номер Одномандатного виборчого округу	2		3		4		5		6		7		8		9		10		11		12	
	Кількість голосів виборців	Відсоток голосів виборців	Кількість голосів виборців	Відсоток голосів виборців	Кількість голосів виборців	Відсоток голосів виборців	Кількість голосів виборців	Відсоток голосів виборців	Кількість голосів виборців	Відсоток голосів виборців	Кількість голосів виборців	Відсоток голосів виборців	Кількість голосів виборців	Відсоток голосів виборців	Кількість голосів виборців	Відсоток голосів виборців	Кількість голосів виборців	Відсоток голосів виборців	Кількість голосів виборців	Відсоток голосів виборців	Кількість голосів виборців	Відсоток голосів виборців
164	528	0,45	3 764	3,26	307	0,26	144	0,12	1 157	1,00	191	0,16	203	0,17	173	0,15	156	0,13	27 102	23,51	318	0,27
165	283	0,23	1 212	1,00	160	0,13	57	0,04	653	0,54	81	0,06	148	0,12	128	0,10	81	0,06	35 266	29,32	245	0,20
166	354	0,29	1 462	1,22	276	0,23	62	0,05	610	0,50	63	0,05	165	0,13	91	0,07	70	0,05	37 184	31,06	214	0,17
167	246	0,23	1 731	1,68	464	0,45	63	0,06	582	0,56	90	0,08	200	0,19	96	0,09	141	0,13	40 685	39,66	239	0,23
168	541	0,60	15 425	17,12	84	0,09	538	0,59	1 791	1,98	26	0,02	59	0,06	63	0,06	198	0,21	5 384	5,97	482	0,53
169	331	0,39	15 234	18,07	77	0,09	391	0,46	2 050	2,43	30	0,03	43	0,05	45	0,05	171	0,20	5 083	6,03	486	0,57
170	375	0,47	16 454	20,96	89	0,11	386	0,49	1 699	2,16	23	0,02	40	0,05	36	0,04	94	0,11	4 110	5,23	365	0,46
171	367	0,49	15 040	20,30	79	0,10	306	0,41	1 668	2,25	22	0,02	37	0,04	44	0,05	148	0,19	3 502	4,72	314	0,42
172	270	0,36	15 756	21,21	101	0,13	459	0,61	1 743	2,34	24	0,03	34	0,04	21	0,02	81	0,10	3 261	4,39	319	0,42
173	400	0,53	13 949	18,71	50	0,06	234	0,31	1 524	2,04	22	0,02	49	0,06	33	0,04	84	0,11	3 375	4,52	353	0,47
174	300	0,35	15 006	17,63	77	0,09	343	0,40	1 692	1,98	33	0,03	38	0,04	38	0,04	116	0,13	4 095	4,81	394	0,46
175	253	0,32	14 477	18,59	109	0,14	191	0,24	1 685	2,16	29	0,03	41	0,05	46	0,05	76	0,09	2 947	3,78	331	0,42
176	352	0,42	19 916	23,92	165	0,19	151	0,18	1 295	1,55	57	0,06	57	0,06	40	0,04	92	0,11	1 440	1,72	247	0,29
177	257	0,30	21 930	26,37	147	0,17	125	0,15	964	1,15	49	0,05	50	0,06	40	0,04	81	0,09	1 720	2,06	206	0,24
178	319	0,38	19 487	23,70	128	0,15	128	0,15	1 069	1,30	48	0,05	41	0,04	42	0,05	46	0,05	1 418	1,72	213	0,25
179	697	0,79	22 065	25,19	157	0,17	154	0,17	1 396	1,59	58	0,06	59	0,06	59	0,06	68	0,07	2 018	2,30	302	0,34
180	612	0,80	15 928	21,00	172	0,22	118	0,15	1 227	1,61	62	0,08	55	0,07	71	0,09	57	0,07	2 179	2,87	220	0,29
181	298	0,36	15 331	18,76	148	0,18	172	0,21	1 498	1,83	42	0,05	40	0,04	43	0,05	74	0,09	2 929	3,58	336	0,41
182	252	0,33	13 284	17,50	102	0,13	335	0,44	1 960	2,58	42	0,05	46	0,06	30	0,03	59	0,07	5 331	7,02	322	0,42
183	447	0,56	13 226	16,67	122	0,15	278	0,35	1 902	2,39	57	0,07	52	0,06	45	0,05	85	0,10	4 722	5,95	284	0,35
184	407	0,43	21 586	23,25	202	0,21	316	0,34	1 969	2,12	90	0,09	79	0,08	68	0,07	97	0,10	4 147	4,46	308	0,33
185	439	0,47	28 510	30,83	243	0,26	181	0,19	2 535	2,74	112	0,12	74	0,08	79	0,08	111	0,12	2 379	2,57	415	0,44
186	335	0,37	23 686	26,61	178	0,19	218	0,24	1 962	2,20	81	0,09	52	0,05	65	0,07	80	0,08	3 676	4,13	330	0,37
187	156	0,17	5 602	6,31	81	0,09	114	0,12	1 208	1,36	27	0,03	54	0,06	36	0,04	49	0,05	17 614	19,85	340	0,38
188	312	0,33	6 972	7,41	159	0,16	156	0,16	1 591	1,69	127	0,13	97	0,10	90	0,09	105	0,11	12 973	13,80	273	0,29
189	685	0,71	8 723	9,07	237	0,24	188	0,19	1 469	1,52	122	0,12	139	0,14	113	0,11	144	0,14	13 082	13,61	302	0,31
190	623	0,72	10 008	11,64	194	0,22	146	0,16	1 150	1,33	85	0,09	100	0,11	81	0,09	108	0,12	8 014	9,32	222	0,25
191	811	0,91	9 725	10,92	323	0,36	134	0,15	1 412	1,58	109	0,12	146	0,16	127	0,14	234	0,26	6 912	7,76	263	0,29

Чергові вибори до Верховної Ради України 2012 року

№	СОЦІАЛІСТИЧНА ПАРТІЯ УКРАЇНИ		КОМУНІСТИЧНА ПАРТІЯ УКРАЇНИ		ПАРТІЯ ПОЛІТИЧНЕ ОБ'ЄДНАННЯ «РІДНА ВІТЧИЗНА»		ПАРТІЯ «РУСЬКИЙ БЛОК»		ПАРТІЯ НАТАЛІЇ КОРОЛЕВСЬКОЇ «УКРАЇНА – ВПЕРЕД!»		ПОЛІТИЧНА ПАРТІЯ ВСЕУКРАЇНСЬКЕ ОБ'ЄДНАННЯ «ТРОМАДА»		ПОЛІТИЧНА ПАРТІЯ УКРАЇНСЬКА НАЦІОНАЛЬНА АСАМБЛЕЯ		ЛІБЕРАЛЬНА ПАРТІЯ УКРАЇНИ		ПОЛІТИЧНА ПАРТІЯ «НОВА ПОЛІТИКА»		ПОЛІТИЧНА ПАРТІЯ ВСЕУКРАЇНСЬКЕ ОБ'ЄДНАННЯ «СВОБОДА»		УКРАЇНСЬКА ПАРТІЯ «ЗЕЛЕНА ПЛАНЕТА»		
	2	3	4	5	6	7	8	9	10	11	12	13	14	15	16	17	18	19	20	21	22	23	24
Кількість голосів виборців	Кількість голосів виборців	Кількість голосів виборців	Кількість голосів виборців	Кількість голосів виборців	Кількість голосів виборців	Кількість голосів виборців	Кількість голосів виборців	Кількість голосів виборців	Кількість голосів виборців	Кількість голосів виборців	Кількість голосів виборців	Кількість голосів виборців	Кількість голосів виборців	Кількість голосів виборців	Кількість голосів виборців	Кількість голосів виборців	Кількість голосів виборців	Кількість голосів виборців	Кількість голосів виборців	Кількість голосів виборців	Кількість голосів виборців	Кількість голосів виборців	Кількість голосів виборців
192	528	0,54	312	0,32	144	0,14	1 451	1,49	128	0,13	145	0,14	106	0,10	189	0,19	6 779	6,98	253	0,26			
193	285	0,31	138	0,15	103	0,11	1 104	1,20	60	0,06	68	0,07	80	0,08	78	0,08	10 374	11,31	256	0,27			
194	357	0,44	81	0,10	134	0,16	1 362	1,68	28	0,03	39	0,04	24	0,02	107	0,13	10 944	13,56	224	0,27			
195	678	0,72	175	0,18	109	0,11	1 376	1,46	102	0,10	97	0,10	64	0,06	99	0,10	7 152	7,63	247	0,26			
196	798	0,85	321	0,34	212	0,22	1 359	1,45	97	0,10	111	0,11	103	0,11	278	0,29	6 259	6,68	210	0,22			
197	754	0,91	299	0,36	108	0,13	1 319	1,59	73	0,08	88	0,10	60	0,07	61	0,07	8 729	10,58	242	0,29			
198	960	1,12	162	0,18	125	0,14	1 694	1,98	83	0,09	70	0,08	78	0,09	188	0,22	9 479	11,10	267	0,31			
199	636	0,70	254	0,28	100	0,11	1 208	1,33	117	0,12	171	0,18	143	0,15	165	0,18	8 118	8,99	255	0,28			
200	617	0,61	163	0,16	113	0,11	1 339	1,33	74	0,07	157	0,15	82	0,08	83	0,08	8 733	8,71	316	0,31			
201	270	0,26	108	0,10	172	0,16	1 114	1,09	45	0,04	78	0,07	49	0,04	80	0,07	14 840	14,53	287	0,28			
202	487	0,49	248	0,25	174	0,17	894	0,90	117	0,11	179	0,18	161	0,16	98	0,09	9 314	9,41	256	0,25			
203	568	0,58	214	0,22	243	0,25	1 040	1,07	147	0,15	121	0,12	127	0,13	134	0,13	4 829	5,00	206	0,21			
204	519	0,47	246	0,22	186	0,17	1 542	1,41	170	0,15	220	0,20	169	0,15	305	0,27	6 467	5,92	378	0,34			
205	455	0,51	83	0,09	163	0,18	1 863	2,10	59	0,06	35	0,03	55	0,06	59	0,06	6 920	7,83	332	0,37			
206	935	1,05	225	0,25	185	0,20	2 079	2,35	176	0,19	87	0,09	188	0,21	95	0,10	4 591	5,19	320	0,36			
207	559	0,64	219	0,25	149	0,17	1 153	1,32	119	0,13	87	0,09	163	0,18	168	0,19	1 928	2,21	240	0,27			
208	667	0,73	249	0,27	157	0,17	1 324	1,46	226	0,25	133	0,14	198	0,21	145	0,16	3 666	4,05	210	0,23			
209	616	0,75	136	0,16	101	0,12	1 345	1,65	111	0,13	83	0,10	77	0,09	169	0,20	6 130	7,55	203	0,25			
210	895	0,99	181	0,20	134	0,14	1 366	1,51	96	0,10	79	0,08	104	0,11	212	0,23	8 238	9,14	218	0,24			
211	326	0,31	154	0,14	175	0,16	1 322	1,27	50	0,04	81	0,07	73	0,07	58	0,05	19 835	19,15	444	0,42			
212	299	0,27	80	0,07	194	0,18	1 532	1,42	51	0,04	79	0,07	73	0,06	68	0,06	19 662	18,29	469	0,43			
213	230	0,22	76	0,07	170	0,16	1 606	1,57	64	0,06	83	0,08	46	0,04	53	0,05	16 670	16,34	429	0,42			
214	375	0,37	86	0,08	234	0,23	1 436	1,44	55	0,05	88	0,08	79	0,07	83	0,08	16 459	16,60	426	0,42			
215	256	0,25	129	0,12	202	0,20	1 741	1,72	52	0,05	79	0,07	64	0,06	62	0,06	17 408	17,25	396	0,39			
216	289	0,31	68	0,07	170	0,18	1 454	1,56	30	0,03	82	0,08	70	0,07	57	0,06	13 623	14,69	407	0,43			
217	268	0,24	103	0,09	262	0,24	1 622	1,50	57	0,05	96	0,08	62	0,05	57	0,05	18 901	17,50	522	0,48			
218	289	0,31	82	0,08	160	0,17	1 221	1,33	43	0,04	56	0,06	59	0,06	61	0,06	16 507	17,98	390	0,42			
219	292	0,27	95	0,09	238	0,22	1 764	1,67	58	0,05	81	0,07	105	0,09	83	0,07	17 376	16,51	498	0,47			

РОЗДІЛ 10. ГОЛОСУВАННЯ ТА ВСТАНОВЛЕННЯ РЕЗУЛЬТАТІВ ЧЕРГОВИХ ВИБОРІВ

№пер одномандатного виборчого округу	2		3		4		5		6		7		8		9		10		11		12	
	Кількість голосів виборців	Відсоток голосів виборців	Кількість голосів виборців	Відсоток голосів виборців	Кількість голосів виборців	Відсоток голосів виборців	Кількість голосів виборців	Відсоток голосів виборців	Кількість голосів виборців	Відсоток голосів виборців	Кількість голосів виборців	Відсоток голосів виборців	Кількість голосів виборців	Відсоток голосів виборців	Кількість голосів виборців	Відсоток голосів виборців	Кількість голосів виборців	Відсоток голосів виборців	Кількість голосів виборців	Відсоток голосів виборців	Кількість голосів виборців	Відсоток голосів виборців
СУМАРНО по загальнодержавному багатомандатному виборчому округу	93 071	0,63	2 687 269	13,18	32 701	0,16	63 322	0,31	322 198	1,58	17 667	0,08	16 913	0,08	15 549	0,07	21 030	0,10	4 827	23,63	70 106	0,34
СУМАРНО по закордонних виборчих дільницях	129	0,45	707	3,46	36	0,17	142	0,69	204	0,99	23	0,11	35	0,17	25	0,12	28	0,13	4 827	23,63	79	0,38
СУМАРНО виборчих дільниць	92 942	0,45	2 686 562	13,19	32 665	0,16	63 390	0,31	321 994	1,58	17 644	0,08	16 878	0,08	15 524	0,07	21 002	0,10	2 125 106	10,43	70 027	0,34
220	469	0,52	6 551	7,28	97	0,10	183	0,20	1 371	1,52	43	0,04	69	0,07	78	0,08	65	0,07	15 401	17,13	373	0,41
221	374	0,35	9 301	8,90	83	0,07	300	0,28	1 366	1,30	50	0,04	93	0,08	73	0,06	71	0,06	18 924	18,11	460	0,44
222	234	0,22	7 295	7,13	125	0,12	240	0,23	1 307	1,27	52	0,05	68	0,06	79	0,07	68	0,06	17 186	16,81	391	0,38
223	354	0,34	8 689	8,46	88	0,08	392	0,38	1 415	1,37	55	0,05	74	0,07	79	0,07	88	0,08	19 166	18,67	469	0,45
224	225	0,29	21 736	28,70	77	0,10	5 454	7,20	1 853	2,44	54	0,07	35	0,04	60	0,07	47	0,06	1 021	1,34	374	0,49
225	200	0,28	21 579	30,27	87	0,12	2 604	3,65	1 698	2,38	35	0,04	22	0,03	34	0,04	45	0,06	1 005	1,40	305	0,42
СУМАРНО виборчих округів	92 942	0,45	2 686 562	13,19	32 665	0,16	63 390	0,31	321 994	1,58	17 644	0,08	16 878	0,08	15 524	0,07	21 002	0,10	2 125 106	10,43	70 027	0,34
СУМАРНО по загальнодержавному багатомандатному виборчому округу	93 071	0,63	2 687 269	13,18	32 701	0,16	63 322	0,31	322 198	1,58	17 667	0,08	16 913	0,08	15 549	0,07	21 030	0,10	4 827	23,63	70 106	0,34
СУМАРНО по закордонних виборчих дільницях	129	0,45	707	3,46	36	0,17	142	0,69	204	0,99	23	0,11	35	0,17	25	0,12	28	0,13	4 827	23,63	79	0,38
СУМАРНО виборчих дільниць	92 942	0,45	2 686 562	13,19	32 665	0,16	63 390	0,31	321 994	1,58	17 644	0,08	16 878	0,08	15 524	0,07	21 002	0,10	2 125 106	10,43	70 027	0,34

Чергові вибори до Верховної Ради України 2012 року

Номер одномандатного виборчого округу	13			14			15			16			17			18			19			20			21			22		
	Кількість голосів виборців	Відсоток голосів виборців	Кількість голосів виборців	Відсоток голосів виборців	Кількість голосів виборців	Відсоток голосів виборців	Кількість голосів виборців	Відсоток голосів виборців	Кількість голосів виборців	Відсоток голосів виборців	Кількість голосів виборців	Відсоток голосів виборців	Кількість голосів виборців	Відсоток голосів виборців	Кількість голосів виборців	Відсоток голосів виборців	Кількість голосів виборців	Відсоток голосів виборців	Кількість голосів виборців	Відсоток голосів виборців	Кількість голосів виборців	Відсоток голосів виборців	Кількість голосів виборців	Відсоток голосів виборців	Кількість голосів виборців	Відсоток голосів виборців	Кількість голосів виборців	Відсоток голосів виборців		
1	584	0,79	247	0,33	495	0,67	566	0,77	6273	8,55	99	0,13	7592	10,35	37092	50,60	130	0,17	349	0,47										
2	516	0,75	230	0,33	381	0,55	468	0,68	6299	9,25	89	0,13	8480	12,45	33036	48,52	221	0,32	287	0,42										
3	392	0,49	272	0,34	213	0,26	255	0,32	5678	7,13	106	0,13	10195	12,81	46034	57,87	152	0,19	391	0,49										
4	614	0,73	245	0,29	388	0,46	395	0,47	4688	5,62	114	0,13	10005	11,99	44975	53,91	127	0,15	473	0,56										
5	432	0,63	170	0,25	302	0,44	383	0,56	4212	6,22	78	0,11	4823	7,12	36037	53,25	217	0,32	327	0,48										
6	452	0,63	206	0,29	241	0,34	314	0,44	3783	5,34	74	0,10	8999	12,71	38738	54,74	101	0,14	271	0,38										
7	655	1,03	248	0,39	351	0,55	419	0,66	5196	8,22	79	0,12	7117	11,26	29857	47,27	105	0,16	364	0,57										
8	348	0,45	278	0,36	181	0,23	219	0,28	5252	6,88	523	0,68	13369	17,52	41430	54,29	126	0,16	233	0,30										
9	423	0,55	261	0,34	224	0,29	308	0,40	6069	8,01	119	0,15	10298	13,59	39961	52,76	115	0,15	456	0,60										
10	357	0,47	222	0,29	281	0,37	279	0,36	5177	6,83	91	0,12	15196	20,06	36892	48,72	122	0,16	249	0,32										
11	386	0,37	1019	0,98	199	0,19	557	0,53	18874	18,20	192	0,18	43504	41,96	11942	11,51	76	0,07	875	0,84										
12	438	0,42	1072	1,03	203	0,19	293	0,28	17448	16,90	205	0,19	45731	44,29	12662	12,26	60	0,05	1062	1,02										
13	912	0,94	1461	1,51	159	0,16	196	0,20	11385	11,80	266	0,27	51201	53,07	11427	11,84	117	0,12	882	0,91										
14	567	0,52	1578	1,46	150	0,13	199	0,18	13894	12,92	253	0,23	44893	41,75	23093	21,47	75	0,06	1056	0,98										
15	617	0,64	1647	1,72	306	0,32	185	0,19	12998	13,63	271	0,28	39602	41,54	20846	21,86	84	0,08	1099	1,15										
16	555	0,64	996	1,15	116	0,13	285	0,33	9146	10,60	213	0,24	37315	43,26	20704	24,00	108	0,12	947	1,09										
17	828	0,78	2146	2,02	145	0,13	242	0,22	13836	13,04	311	0,29	50239	47,35	15921	15,00	98	0,09	1753	1,65										
18	551	0,55	1431	1,44	115	0,11	192	0,19	9108	9,22	323	0,32	46393	46,98	22024	22,30	102	0,10	1528	1,54										
19	497	0,53	1290	1,39	99	0,10	143	0,15	18387	19,81	199	0,21	33328	35,91	10492	11,30	76	0,08	929	1,00										
20	606	0,58	1819	1,74	100	0,09	133	0,12	15652	15,02	216	0,20	43450	41,69	15558	14,92	68	0,06	1384	1,32										
21	866	0,89	1822	1,83	125	0,12	218	0,21	14792	14,86	338	0,33	41504	41,69	16003	16,07	197	0,19	1471	1,47										
22	468	0,45	1199	1,17	111	0,10	222	0,21	19983	19,60	146	0,14	34255	33,60	8558	8,39	79	0,07	918	0,90										
23	752	0,71	2166	2,05	104	0,09	162	0,15	11657	11,05	275	0,26	46337	43,95	14516	13,76	94	0,08	1089	1,03										
24	608	0,74	421	0,51	402	0,49	583	0,71	11857	14,53	353	0,43	14033	17,19	28934	35,46	108	0,13	615	0,75										

РОЗДІЛ 10. ГОЛОСУВАННЯ ТА ВСТАНОВЛЕННЯ РЕЗУЛЬТАТІВ ЧЕРГОВИХ ВИБОРІВ

Номер одномандатного виборчого округу	13			14			15			16			17			18			19			20			21			22		
	ПАРТІЯ ПЕНСІОНЕРІВ УКРАЇНИ			ПАРТІЯ «НАША УКРАЇНА»			ПАРТІЯ «ЗЕЛЕНІ»			ПАРТІЯ ЗЕЛЕНИХ УКРАЇНИ			ПАРТІЯ «УДАР (УКРАЇНСЬКИЙ ДЕМОКРАТИЧНИЙ АЛЯНС ЗА РЕФОРМИ) ВІТАЛІЯ КЛИЧКА»			ПАРТІЯ «УКРАЇНА МАЙБУТЬОГО»			ПОЛІТИЧНА ПАРТІЯ ВСЕУКРАЇНСЬКЕ ОБ'ЄДНАННЯ «БАТЬКІВЩИНА»			ПАРТІЯ РЕГІОНІВ			ПОЛІТИЧНА ПАРТІЯ «НАРОДНО-ТРУДОВИЙ СОЮЗ УКРАЇНИ»			РАДИКАЛЬНА ПАРТІЯ ОЛЕГА ЛЯШКА		
	Кількість голосів виборців	Відсоток голосів виборців	Кількість голосів виборців	Відсоток голосів виборців	Кількість голосів виборців	Відсоток голосів виборців	Кількість голосів виборців	Відсоток голосів виборців	Кількість голосів виборців	Відсоток голосів виборців	Кількість голосів виборців	Відсоток голосів виборців	Кількість голосів виборців	Відсоток голосів виборців	Кількість голосів виборців	Відсоток голосів виборців	Кількість голосів виборців	Відсоток голосів виборців	Кількість голосів виборців	Відсоток голосів виборців	Кількість голосів виборців	Відсоток голосів виборців	Кількість голосів виборців	Відсоток голосів виборців	Кількість голосів виборців	Відсоток голосів виборців	Кількість голосів виборців	Відсоток голосів виборців		
25	485	0,64	377	0,50	344	0,45	520	0,69	12 198	16,27	206	0,27	15 582	20,79	24 069	32,11	101	0,13	485	0,64										
26	433	0,60	418	0,58	303	0,42	414	0,57	11 811	16,41	360	0,50	14 316	19,89	24 039	33,40	73	0,10	481	0,66										
27	432	0,53	470	0,58	439	0,54	697	0,86	15 245	18,85	366	0,45	17 147	21,21	23 743	29,37	88	0,10	603	0,74										
28	502	0,75	311	0,46	316	0,47	422	0,63	10 503	15,69	237	0,35	12 929	19,32	21 376	31,94	70	0,10	473	0,70										
29	401	0,59	422	0,63	248	0,37	305	0,45	10 531	15,74	159	0,23	11 864	17,73	23 096	34,52	82	0,12	573	0,85										
30	534	0,67	301	0,38	263	0,33	357	0,45	13 076	16,63	150	0,19	16 365	20,81	23 917	30,41	82	0,10	544	0,69										
31	584	0,61	284	0,29	357	0,37	440	0,46	13 103	13,74	157	0,16	19 305	20,24	34 116	35,77	116	0,12	859	0,90										
32	540	0,58	336	0,36	319	0,34	492	0,53	13 754	14,84	133	0,14	17 103	18,46	31 833	34,36	91	0,09	956	1,03										
33	440	0,53	277	0,33	286	0,34	374	0,45	11 898	14,49	120	0,14	14 812	18,03	30 362	36,97	94	0,11	832	1,01										
34	501	0,57	376	0,42	270	0,30	322	0,36	11 335	12,95	247	0,28	15 357	17,55	34 079	38,96	91	0,10	748	0,85										
35	506	0,55	337	0,36	244	0,26	389	0,42	14 801	16,13	193	0,21	19 647	21,42	30 582	33,34	100	0,10	616	0,67										
36	653	0,71	259	0,28	330	0,35	489	0,53	10 367	11,28	135	0,14	14 328	15,59	41 088	44,71	109	0,11	615	0,66										
37	468	0,54	378	0,44	205	0,23	261	0,30	9 464	11,02	211	0,24	13 120	15,28	35 363	41,20	120	0,13	840	0,97										
38	520	0,66	343	0,44	272	0,35	306	0,39	10 748	13,84	283	0,36	11 298	14,55	27 415	35,31	96	0,12	579	0,74										
39	469	0,54	292	0,33	228	0,26	320	0,36	11 772	13,58	582	0,67	12 948	14,94	35 650	41,13	125	0,14	763	0,88										
40	435	0,56	334	0,43	189	0,24	247	0,32	10 652	13,84	124	0,16	15 365	19,97	27 880	36,23	91	0,11	540	0,70										
41	304	0,26	149	0,12	196	0,16	258	0,22	3 510	3,03	39	0,03	3 463	2,99	91 147	78,90	101	0,08	292	0,25										
42	533	0,61	299	0,34	416	0,47	555	0,63	7 079	8,14	122	0,14	6 793	7,81	51 007	58,71	102	0,11	488	0,56										
43	543	0,66	257	0,31	338	0,41	441	0,53	5 156	6,29	79	0,09	5 209	6,36	49 577	60,54	108	0,13	441	0,53										
44	387	0,33	179	0,15	369	0,32	315	0,27	3 396	2,96	93	0,08	4 122	3,60	89 176	77,98	118	0,10	314	0,27										
45	430	0,36	229	0,19	330	0,28	450	0,38	5 031	4,32	88	0,07	4 851	4,17	81 682	70,27	126	0,10	431	0,37										
46	460	0,47	255	0,26	246	0,25	344	0,35	3 517	3,64	96	0,09	5 257	5,44	65 525	67,89	113	0,11	467	0,48										
47	348	0,42	240	0,29	193	0,23	238	0,28	4 145	5,02	58	0,07	4 210	5,10	55 978	67,86	137	0,16	448	0,54										
48	422	0,54	239	0,30	264	0,33	385	0,49	7 119	9,11	93	0,11	7 431	9,51	42 526	54,44	432	0,55	502	0,64										

Чергові вибори до Верховної Ради України 2012 року

Номер одномандатного виборчого округу	13			14			15			16			17			18			19			20			21			22		
	Кількість голосів виборців	Відсоток голосів виборців	Кількість голосів виборців	Відсоток голосів виборців	Кількість голосів виборців	Відсоток голосів виборців	Кількість голосів виборців	Відсоток голосів виборців	Кількість голосів виборців	Відсоток голосів виборців	Кількість голосів виборців	Відсоток голосів виборців	Кількість голосів виборців	Відсоток голосів виборців	Кількість голосів виборців	Відсоток голосів виборців	Кількість голосів виборців	Відсоток голосів виборців	Кількість голосів виборців	Відсоток голосів виборців	Кількість голосів виборців	Відсоток голосів виборців	Кількість голосів виборців	Відсоток голосів виборців	Кількість голосів виборців	Відсоток голосів виборців				
49	351	0,41	246	0,28	175	0,20	230	0,26	3 897	4,56	81	0,09	4 578	5,36	51 322	60,12	104	0,12	104	0,12	414	0,48								
50	580	0,60	243	0,25	263	0,27	332	0,34	4 799	4,97	74	0,07	5 636	5,83	60 645	62,81	102	0,10	102	0,10	448	0,46								
51	424	0,60	168	0,23	215	0,30	306	0,43	3 379	4,82	82	0,11	3 979	5,67	43 584	62,17	97	0,13	97	0,13	251	0,35								
52	427	0,49	138	0,15	191	0,22	258	0,29	2 655	3,05	44	0,05	2 906	3,34	61 190	70,52	114	0,13	114	0,13	311	0,35								
53	329	0,35	159	0,17	124	0,13	228	0,24	2 211	2,37	57	0,06	2 400	2,57	71 058	76,20	109	0,11	109	0,11	253	0,27								
54	411	0,42	155	0,16	181	0,18	224	0,23	2 636	2,73	63	0,06	2 991	3,10	70 065	72,71	100	0,10	100	0,10	304	0,31								
55	446	0,49	127	0,14	218	0,24	289	0,32	2 771	3,08	83	0,09	3 138	3,49	64 751	72,18	140	0,15	140	0,15	352	0,39								
56	439	0,46	208	0,22	320	0,34	392	0,41	4 168	4,45	76	0,08	4 370	4,67	63 478	67,89	128	0,13	128	0,13	410	0,43								
57	495	0,55	254	0,28	467	0,52	681	0,76	6 104	6,87	68	0,07	6 575	7,40	42 585	47,96	167	0,18	167	0,18	430	0,48								
58	454	0,49	220	0,24	552	0,60	877	0,95	7 620	8,32	99	0,10	8 448	9,23	43 287	47,31	161	0,17	161	0,17	588	0,64								
59	527	0,48	190	0,17	269	0,24	347	0,32	4 374	4,05	132	0,12	6 592	6,10	70 381	65,21	136	0,12	136	0,12	630	0,58								
60	488	0,47	261	0,25	287	0,28	320	0,31	5 615	5,49	71	0,06	6 756	6,61	55 204	54,04	135	0,13	135	0,13	478	0,46								
61	410	0,48	212	0,25	211	0,24	229	0,27	3 187	3,76	73	0,08	3 400	4,01	50 747	59,89	119	0,14	119	0,14	366	0,43								
62	457	0,46	857	0,87	197	0,20	353	0,36	17 694	18,11	146	0,14	34 781	35,61	17 068	17,47	114	0,11	114	0,11	697	0,71								
63	749	0,72	1 397	1,35	226	0,21	303	0,29	14 905	14,48	292	0,28	44 985	43,72	16 755	16,28	87	0,08	87	0,08	1 039	1,00								
64	768	0,80	1 237	1,29	181	0,18	274	0,28	10 295	10,80	218	0,22	25 375	26,62	28 052	29,43	134	0,14	134	0,14	930	0,97								
65	862	0,89	2 489	2,57	149	0,15	237	0,24	13 519	13,99	271	0,28	31 951	33,06	25 082	25,95	195	0,20	195	0,20	1 105	1,14								
66	841	0,83	1 895	1,88	201	0,20	324	0,32	13 268	13,22	259	0,25	40 637	40,51	19 838	19,78	142	0,14	142	0,14	892	0,88								
67	695	0,70	1 384	1,40	194	0,19	268	0,27	14 227	14,47	236	0,24	35 985	36,61	20 954	21,32	108	0,10	108	0,10	923	0,93								
68	764	0,79	1 038	1,07	311	0,32	372	0,38	18 130	18,75	167	0,17	27 242	28,18	29 995	31,03	95	0,09	95	0,09	550	0,56								
69	682	0,96	1 413	1,99	204	0,28	294	0,41	14 621	20,68	193	0,27	19 493	27,58	19 173	27,12	132	0,18	132	0,18	570	0,80								
70	563	0,55	1 263	1,24	129	0,12	211	0,20	15 955	15,70	275	0,27	30 568	30,08	40 505	39,86	210	0,20	210	0,20	623	0,61								
71	508	0,80	1 108	1,74	129	0,20	193	0,30	19 218	30,34	174	0,27	16 792	26,51	13 519	21,34	81	0,12	81	0,12	434	0,68								
72	607	0,98	1 630	2,64	147	0,23	206	0,33	13 466	21,88	220	0,35	16 691	27,12	16 041	26,06	138	0,22	138	0,22	334	0,54								

РОЗДІЛ 10. ГОЛОСУВАННЯ ТА ВСТАНОВЛЕННЯ РЕЗУЛЬТАТІВ ЧЕРГОВИХ ВИБОРІВ

Номер одномандатного виборчого округу	13			14			15			16			17			18			19			20			21			22		
	ПАРТІЯ ПЕНСІОНЕРІВ УКРАЇНИ			ПОЛІТИЧНА ПАРТІЯ «НАША УКРАЇНА»			ПОЛІТИЧНА ПАРТІЯ «ЗЕЛЕНІ»			ПАРТІЯ ЗЕЛЕНИХ УКРАЇНИ			ПОЛІТИЧНА ПАРТІЯ «УДАР (УКРАЇНСЬКИЙ ДЕМОКРАТИЧНИЙ АЛЯНС ЗА РЕФОРМИ) ВІТАЛІЯ КЛИЧКА»			ПОЛІТИЧНА ПАРТІЯ «УКРАЇНА МАЙБУТЬОГО»			ПОЛІТИЧНА ПАРТІЯ ВСЕУКРАЇНСЬКЕ ОБ'ЄДНАННЯ «БАТЬКІВЩИНА»			ПАРТІЯ РЕГІОНІВ			ПОЛІТИЧНА ПАРТІЯ «НАРОДНО-ТРУДОВИЙ СОЮЗ УКРАЇНИ»			РАДИКАЛЬНА ПАРТІЯ ОЛЕГА ЛЯШКА		
	Кількість голосів виборців	Відсоток голосів виборців	Кількість голосів виборців	Відсоток голосів виборців	Кількість голосів виборців	Відсоток голосів виборців	Кількість голосів виборців	Відсоток голосів виборців	Кількість голосів виборців	Відсоток голосів виборців	Кількість голосів виборців	Відсоток голосів виборців	Кількість голосів виборців	Відсоток голосів виборців	Кількість голосів виборців	Відсоток голосів виборців	Кількість голосів виборців	Відсоток голосів виборців	Кількість голосів виборців	Відсоток голосів виборців	Кількість голосів виборців	Відсоток голосів виборців	Кількість голосів виборців	Відсоток голосів виборців	Кількість голосів виборців	Відсоток голосів виборців	Кількість голосів виборців	Відсоток голосів виборців		
73	836	1,11	1 531	2,04	227	0,30	329	0,44	12 460	16,68	219	0,29	18 953	25,37	25 398	34,00	139	0,18	533	0,71										
74	430	0,57	320	0,42	389	0,52	499	0,67	9 991	13,42	117	0,15	14 387	19,32	24 605	33,05	170	0,22	598	0,80										
75	647	0,71	421	0,46	442	0,48	585	0,64	13 328	14,73	188	0,20	18 009	19,91	30 422	33,64	167	0,18	636	0,70										
76	606	0,65	383	0,41	459	0,49	605	0,64	14 894	15,97	167	0,17	17 728	19,01	30 063	32,24	193	0,20	673	0,72										
77	422	0,54	376	0,48	379	0,48	467	0,60	9 802	12,61	109	0,14	12 963	16,68	30 656	39,45	97	0,12	556	0,71										
78	642	0,68	405	0,43	273	0,29	465	0,49	8 329	8,87	132	0,14	12 662	13,49	38 854	41,39	145	0,15	775	0,82										
79	508	0,52	380	0,39	259	0,26	381	0,39	9 479	9,74	110	0,11	11 402	11,71	45 703	46,97	155	0,15	678	0,69										
80	363	0,45	376	0,47	295	0,37	361	0,45	7 037	8,84	80	0,10	8 608	10,82	38 293	48,13	98	0,12	510	0,64										
81	374	0,38	330	0,34	166	0,17	227	0,23	7 528	7,77	128	0,13	11 299	11,66	49 762	51,37	161	0,16	675	0,69										
82	482	0,50	358	0,37	253	0,26	322	0,33	18 680	19,56	114	0,11	12 213	12,79	38 802	40,64	131	0,13	581	0,60										
83	257	0,25	219	2,13	118	0,11	177	0,17	16 653	16,24	103	0,10	31 147	30,38	5 898	5,75	20	0,01	509	0,49										
84	225	0,20	3 654	3,39	149	0,13	130	0,12	13 624	12,67	228	0,21	46 817	43,55	4 029	3,74	30	0,02	424	0,39										
85	237	0,25	3 063	3,27	65	0,06	110	0,11	10 447	11,17	136	0,14	39 436	42,19	4 709	5,03	41	0,04	487	0,52										
86	255	0,28	2 840	3,21	83	0,09	96	0,10	15 351	17,35	173	0,19	28 806	32,56	4 346	4,91	39	0,04	405	0,45										
87	218	0,26	2 660	3,19	87	0,10	85	0,10	12 235	14,71	156	0,18	29 427	35,39	3 052	3,67	17	0,02	329	0,39										
88	369	0,38	2 689	2,80	90	0,09	118	0,12	11 206	11,70	225	0,23	41 673	43,53	6 207	6,48	34	0,03	410	0,42										
89	305	0,35	2 547	2,95	68	0,07	102	0,11	20 719	24,03	181	0,20	33 748	39,14	5 835	6,76	34	0,03	332	0,38										
90	666	0,64	598	0,57	255	0,24	402	0,38	18 213	17,60	163	0,15	39 999	38,65	13 872	13,40	82	0,07	1 448	1,39										
91	447	0,48	751	0,82	193	0,21	319	0,34	28 107	30,77	200	0,21	26 847	29,39	17 982	19,68	68	0,07	854	0,93										
92	568	0,55	990	0,97	156	0,15	223	0,21	12 520	12,33	282	0,27	44 784	44,10	21 911	21,57	91	0,08	1 336	1,31										
93	479	0,48	766	0,77	150	0,15	268	0,26	10 331	10,39	178	0,17	36 101	36,31	32 740	32,93	50	0,05	1 229	1,23										
94	295	0,50	595	1,01	372	0,63	404	0,68	9 651	16,43	538	0,91	22 319	38,01	12 561	21,39	65	0,11	786	1,33										
95	348	0,38	594	0,65	258	0,28	272	0,29	20 067	22,10	114	0,12	29 278	32,24	20 043	22,07	47	0,05	801	0,88										
96	523	0,50	867	0,83	355	0,34	364	0,35	18 513	17,81	219	0,21	36 890	35,50	22 723	21,86	108	0,10	1 512	1,45										

Чергові вибори до Верховної Ради України 2012 року

Номер одномандатного виборчого округу	13			14			15			16			17			18			19			20			21			22		
	ПАРТІЯ ПЕНСІОНЕРІВ УКРАЇНИ			ПОЛІТИЧНА ПАРТІЯ «НАША УКРАЇНА»			ПОЛІТИЧНА ПАРТІЯ «ЗЕЛЕНІ»			ПАРТІЯ ЗЕЛЕНИХ УКРАЇНИ			ПОЛІТИЧНА ПАРТІЯ «УДАР (УКРАЇНСЬКИЙ ДЕМОКРАТИЧНИЙ АЛЬЯНС ЗА РЕФОРМИ) ВІТАЛІЯ КЛИЧКА»			ПОЛІТИЧНА ПАРТІЯ «УКРАЇНА МАЙБУТНЬОГО»			ПОЛІТИЧНА ПАРТІЯ ВСЕУКРАЇНСЬКЕ ОБ'ЄДНАННЯ «БАТЬКІВЩИНА»			ПАРТІЯ РЕГІОНІВ			ПОЛІТИЧНА ПАРТІЯ «НАРОДНО-ТРУДОВИЙ СОЮЗ УКРАЇНИ»			РАДИКАЛЬНА ПАРТІЯ ОЛЕГА ЛЯШКА		
	Кількість голосів виборців	Відсоток голосів виборців	Кількість голосів виборців	Відсоток голосів виборців	Кількість голосів виборців	Відсоток голосів виборців	Кількість голосів виборців	Відсоток голосів виборців	Кількість голосів виборців	Відсоток голосів виборців	Кількість голосів виборців	Відсоток голосів виборців	Кількість голосів виборців	Відсоток голосів виборців	Кількість голосів виборців	Відсоток голосів виборців	Кількість голосів виборців	Відсоток голосів виборців	Кількість голосів виборців	Відсоток голосів виборців	Кількість голосів виборців	Відсоток голосів виборців	Кількість голосів виборців	Відсоток голосів виборців	Кількість голосів виборців	Відсоток голосів виборців	Кількість голосів виборців	Відсоток голосів виборців		
97	569	0,55	899	0,87	274	0,26	444	0,43	25 359	24,56	208	0,20	37 084	35,92	17 381	16,83	74	0,07	1 429	1,38										
98	549	0,51	1 020	0,96	298	0,28	326	0,30	18 070	17,04	217	0,20	41 218	38,88	21 071	19,87	84	0,07	1 627	1,53										
99	484	0,54	476	0,53	231	0,26	275	0,30	15 697	17,68	137	0,15	29 613	33,35	20 796	23,42	89	0,10	1 477	1,66										
100	456	0,55	535	0,64	137	0,16	156	0,18	10 573	12,76	165	0,19	29 628	35,78	21 513	25,98	91	0,10	1 260	1,52										
101	544	0,63	755	0,87	126	0,14	155	0,17	12 580	14,60	180	0,20	30 860	35,81	21 163	24,56	135	0,15	2 775	3,22										
102	419	0,52	574	0,71	161	0,20	185	0,23	12 456	15,62	150	0,18	22 810	28,60	19 932	24,99	85	0,10	1 078	1,35										
103	476	0,58	453	0,56	159	0,19	251	0,31	10 923	13,51	148	0,18	21 649	26,79	26 431	32,71	101	0,12	979	1,21										
104	785	0,79	290	0,29	464	0,46	582	0,58	6 833	6,88	155	0,15	5 956	6,00	54 227	54,66	163	0,16	1 255	1,26										
105	576	0,61	253	0,27	460	0,49	533	0,56	6 423	6,86	127	0,13	5 768	6,16	52 212	55,81	131	0,14	1 080	1,15										
106	456	0,55	229	0,27	201	0,24	334	0,40	4 301	5,23	96	0,11	5 044	6,13	47 304	57,54	117	0,14	568	0,69										
107	662	0,73	245	0,27	232	0,25	335	0,37	4 051	4,50	128	0,14	4 476	4,97	53 321	59,24	182	0,20	607	0,67										
108	606	0,67	259	0,28	279	0,30	362	0,40	2 873	3,18	104	0,11	3 363	3,73	52 942	58,72	129	0,14	500	0,55										
109	961	0,98	314	0,32	415	0,42	480	0,49	5 266	5,41	146	0,15	5 714	5,87	53 733	55,20	167	0,17	970	0,99										
110	528	0,55	245	0,25	284	0,29	436	0,46	4 040	4,26	124	0,13	4 512	4,76	55 176	58,21	149	0,15	681	0,71										
111	535	0,56	193	0,20	303	0,32	363	0,38	3 783	4,02	86	0,09	5 837	6,20	48 508	51,58	158	0,16	893	0,94										
112	446	0,53	161	0,19	154	0,18	242	0,29	2 717	3,26	87	0,10	4 173	5,00	49 614	59,55	140	0,16	447	0,53										
113	468	0,50	217	0,23	153	0,16	231	0,24	4 509	4,87	96	0,10	6 170	6,67	51 623	55,85	107	0,11	2 108	2,28										
114	374	0,37	224	0,22	195	0,19	232	0,23	3 380	3,42	69	0,06	4 772	4,83	60 929	61,67	121	0,12	851	0,86										
115	240	0,21	3 752	3,39	90	0,08	121	0,10	21 425	19,40	105	0,09	31 136	28,20	6 419	5,81	32	0,02	468	0,42										
116	200	0,17	4 106	3,55	69	0,05	123	0,10	19 796	17,11	94	0,08	32 596	28,18	5 315	4,59	31	0,02	508	0,43										
117	347	0,31	3 948	3,54	136	0,12	190	0,17	21 434	19,24	112	0,10	26 980	24,21	9 923	8,90	45	0,04	601	0,53										
118	276	0,23	4 182	3,59	56	0,04	120	0,10	18 727	16,10	148	0,12	37 783	32,49	3 371	2,89	20	0,01	491	0,42										
119	354	0,33	2 769	2,61	68	0,06	127	0,12	11 581	10,94	195	0,18	41 229	38,96	5 580	5,27	45	0,04	659	0,62										
120	273	0,25	2 283	2,12	100	0,09	100	0,09	15 205	14,14	187	0,17	43 137	40,13	4 162	3,87	38	0,03	420	0,39										

РОЗДІЛ 10. ГОЛОСУВАННЯ ТА ВСТАНОВЛЕННЯ РЕЗУЛЬТАТІВ ЧЕРГОВИХ ВИБОРІВ

Номер одномандатного виборчого округу	13		14		15		16		17		18		19		20		21		22		
	ПАРТІЯ ПЕНСІОНЕРІВ УКРАЇНИ		ПОЛІТИЧНА ПАРТІЯ «НАША УКРАЇНА»		ПОЛІТИЧНА ПАРТІЯ «ЗЕЛЕНІ»		ПАРТІЯ ЗЕЛЕНИХ УКРАЇНИ		ПОЛІТИЧНА ПАРТІЯ «УДАР (УКРАЇНСЬКИЙ ДЕМОКРАТИЧНИЙ АЛЯНС ЗА РЕФОРМИ) ВІТАЛІЯ КЛИЧКА»		ПОЛІТИЧНА ПАРТІЯ «УКРАЇНА МАЙБУТЬОГО»		ПОЛІТИЧНА ПАРТІЯ ВСЕУКРАЇНСЬКЕ ОБ'ЄДНАННЯ «БАТЬКІВЩИНА»		ПАРТІЯ РЕГІОНІВ		ПОЛІТИЧНА ПАРТІЯ «НАРОДНО-ТРУДОВИЙ СОЮЗ УКРАЇНИ»		РАДИКАЛЬНА ПАРТІЯ ОЛЕГА ЛЯШКА		
	Кількість голосів виборців	Відсоток голосів виборців	Кількість голосів виборців	Відсоток голосів виборців	Кількість голосів виборців	Відсоток голосів виборців	Кількість голосів виборців	Відсоток голосів виборців	Кількість голосів виборців	Відсоток голосів виборців	Кількість голосів виборців	Відсоток голосів виборців	Кількість голосів виборців	Відсоток голосів виборців	Кількість голосів виборців	Відсоток голосів виборців	Кількість голосів виборців	Відсоток голосів виборців	Кількість голосів виборців	Відсоток голосів виборців	Кількість голосів виборців
121	304	0,27	2 282	2,03	100	0,08	122	0,10	11 698	10,41	178	0,15	40 841	36,35	4 517	4,02	78	0,06	474	0,42	
122	308	0,25	2 945	2,46	60	0,05	109	0,09	16 998	14,20	172	0,14	49 177	41,08	3 565	2,97	43	0,03	437	0,36	
123	362	0,34	2 878	2,76	78	0,07	135	0,12	13 443	12,90	192	0,18	41 069	39,41	5 478	5,25	57	0,05	509	0,48	
124	323	0,32	1 663	1,67	58	0,05	84	0,08	11 753	11,82	151	0,15	42 476	42,73	4 667	4,69	38	0,03	445	0,44	
125	421	0,39	2 498	2,33	95	0,08	116	0,10	10 919	10,22	223	0,20	43 242	40,49	5 043	4,72	46	0,04	411	0,38	
126	256	0,24	2 300	2,19	55	0,05	89	0,08	16 824	16,06	146	0,13	36 686	35,02	3 754	3,58	25	0,02	428	0,40	
127	451	0,57	447	0,57	285	0,36	479	0,61	9 478	12,09	111	0,14	10 400	13,27	33 772	43,11	80	0,10	475	0,60	
128	528	0,63	376	0,45	337	0,40	563	0,67	10 995	13,15	188	0,22	11 509	13,77	35 038	41,93	91	0,10	459	0,54	
129	403	0,53	401	0,53	301	0,40	466	0,62	9 748	13,04	162	0,21	10 774	14,41	32 195	43,07	101	0,13	444	0,59	
130	410	0,52	589	0,75	170	0,21	238	0,30	8 533	10,89	130	0,16	14 798	18,89	31 028	39,62	107	0,13	653	0,83	
131	403	0,49	503	0,61	168	0,20	257	0,31	10 680	13,04	101	0,12	14 571	17,80	32 786	40,05	84	0,10	627	0,76	
132	447	0,58	513	0,67	146	0,19	222	0,29	9 734	12,80	119	0,15	18 000	23,68	26 709	35,14	95	0,12	700	0,92	
133	830	0,98	385	0,45	435	0,51	612	0,72	14 052	16,61	132	0,15	13 155	15,55	30 125	35,62	157	0,18	464	0,54	
134	756	0,97	438	0,56	392	0,50	637	0,81	12 511	16,06	151	0,19	12 594	16,17	27 568	35,40	151	0,19	519	0,66	
135	603	0,79	380	0,50	370	0,48	555	0,73	15 618	20,63	139	0,18	13 368	17,66	23 561	31,12	88	0,11	469	0,61	
136	605	0,75	397	0,49	355	0,44	604	0,75	13 356	16,77	137	0,17	12 596	15,81	30 196	37,91	139	0,17	554	0,69	
137	402	0,51	361	0,46	120	0,15	189	0,24	7 772	9,94	130	0,16	14 036	17,96	37 111	47,49	141	0,18	562	0,71	
138	396	0,47	481	0,58	107	0,12	194	0,23	8 507	10,26	131	0,15	16 237	19,59	38 934	46,99	147	0,17	601	0,72	
139	472	0,54	347	0,40	221	0,25	286	0,33	10 742	12,45	121	0,14	11 700	13,56	42 119	48,83	136	0,15	424	0,49	
140	685	0,79	402	0,46	302	0,35	466	0,54	14 850	17,24	135	0,15	13 662	15,86	33 612	39,02	128	0,14	496	0,57	
141	781	1,09	330	0,46	213	0,29	266	0,37	7 418	10,37	99	0,13	10 780	15,07	31 296	43,76	127	0,17	357	0,49	
142	878	1,10	503	0,63	134	0,16	201	0,25	6 734	8,48	158	0,19	8 031	10,12	41 436	52,23	239	0,30	411	0,51	
143	714	1,10	299	0,46	167	0,25	269	0,41	7 846	12,13	131	0,20	8 142	12,58	27 252	42,13	106	0,16	283	0,43	
144	425	0,51	749	0,90	240	0,28	331	0,39	17 946	21,64	113	0,13	23 190	27,96	15 822	19,08	104	0,12	937	1,13	

Чергові вибори до Верховної Ради України 2012 року

Номер одномандатного виборчого округу	ПАРТІЯ ПЕНСІОНЕРІВ УКРАЇНИ			ПАРТІЯ «НАША УКРАЇНА»			ПАРТІЯ «ЗЕЛЕНІ»			ПАРТІЯ ЗЕЛЕНИХ УКРАЇНИ			ПАРТІЯ «УДАР (УКРАЇНСЬКИЙ ДЕМОКРАТИЧНИЙ АЛЬЯНС ЗА РЕФОРМИ) ВІТАЛІЯ КЛИЧКА»			ПАРТІЯ «УКРАЇНА МАЙБУТНЬОГО»			ПАРТІЯ ВСЕУКРАЇНСЬКЕ ОБ'ЄДНАННЯ «БАТЬКІВЩИНА»			ПАРТІЯ РЕГІОНІВ			ПАРТІЯ «НАРОДНО-ТРУДОВИЙ СОЮЗ УКРАЇНИ»			РАДИКАЛЬНА ПАРТІЯ ОЛЕГА ЛЯШКА		
	13	14	15	16	17	18	19	20	21	22	Кількість голосів виборців	Відсоток голосів виборців	Кількість голосів виборців	Відсоток голосів виборців	Кількість голосів виборців	Відсоток голосів виборців	Кількість голосів виборців	Відсоток голосів виборців	Кількість голосів виборців	Відсоток голосів виборців	Кількість голосів виборців	Відсоток голосів виборців	Кількість голосів виборців	Відсоток голосів виборців	Кількість голосів виборців	Відсоток голосів виборців	Кількість голосів виборців	Відсоток голосів виборців		
145	486	0,58	789	0,94	188	0,22	286	0,34	15945	19,09	143	0,17	23713	28,40	18519	22,18	108	0,12	1093	1,30										
146	541	0,68	708	0,89	222	0,28	393	0,49	12782	16,23	122	0,15	22650	28,76	18976	24,09	79	0,10	561	0,71										
147	592	0,71	1392	1,68	148	0,17	236	0,28	14667	17,75	148	0,17	25309	30,64	15049	18,22	71	0,08	1543	1,86										
148	690	0,72	1510	1,59	200	0,21	259	0,27	19166	20,20	204	0,21	29695	31,29	17996	18,96	104	0,10	1418	1,49										
149	525	0,63	1156	1,38	131	0,15	204	0,24	11663	14,02	137	0,16	27847	33,48	22223	26,72	83	0,09	945	1,13										
150	573	0,66	890	1,03	205	0,23	311	0,36	12419	14,40	149	0,17	23783	27,58	26031	30,19	85	0,09	694	0,80										
151	743	0,82	1279	1,42	179	0,19	253	0,28	21390	23,77	221	0,24	29406	32,68	14812	16,46	81	0,09	1617	1,79										
152	421	0,40	1326	1,28	153	0,14	314	0,30	20848	20,21	126	0,12	32026	31,04	10069	9,76	49	0,04	1170	1,13										
153	570	0,52	2335	2,14	166	0,15	265	0,24	16986	15,57	249	0,22	42763	39,21	16004	14,67	102	0,09	1345	1,23										
154	722	0,63	2734	2,40	126	0,11	239	0,21	18840	16,58	226	0,19	45132	39,71	14480	12,74	61	0,05	1327	1,16										
155	725	0,68	2933	2,76	177	0,16	282	0,26	16130	15,18	259	0,24	36669	34,51	27843	26,20	141	0,13	1309	1,23										
156	746	0,79	2624	2,80	146	0,15	223	0,23	17890	19,13	249	0,26	35742	38,23	14661	15,68	108	0,11	1199	1,28										
157	360	0,35	1202	1,17	198	0,19	235	0,22	20001	19,56	173	0,16	42276	41,34	15119	14,78	56	0,05	774	0,75										
158	466	0,48	1263	1,30	205	0,21	207	0,21	16194	16,75	201	0,20	41018	42,43	16275	16,83	61	0,06	857	0,88										
159	507	0,61	698	0,85	140	0,17	188	0,22	8226	10,02	158	0,19	20121	24,51	30968	37,73	120	0,14	610	0,74										
160	492	0,65	734	0,97	196	0,26	293	0,38	15422	20,50	142	0,18	20389	27,10	15976	21,23	66	0,08	934	1,24										
161	432	0,48	3419	3,82	107	0,11	183	0,20	14775	16,51	214	0,23	39510	44,15	14753	16,48	79	0,08	997	1,11										
162	344	0,40	806	0,95	114	0,13	187	0,22	13990	16,55	155	0,18	29005	34,33	18753	22,19	59	0,06	791	0,93										
163	235	0,21	2866	2,66	95	0,08	135	0,12	19407	18,04	105	0,09	39245	36,48	4512	4,19	13	0,01	596	0,55										
164	744	0,64	4182	3,62	146	0,12	224	0,19	18928	16,42	241	0,20	44622	38,71	11117	9,64	58	0,05	948	0,82										
165	336	0,27	4534	3,77	137	0,11	130	0,10	18008	14,97	213	0,17	52186	43,40	5818	4,83	40	0,03	523	0,43										
166	347	0,28	5542	4,62	79	0,06	123	0,10	16967	14,17	210	0,17	47174	39,41	8164	6,82	30	0,02	511	0,42										
167	349	0,34	3041	2,96	103	0,10	115	0,11	9685	9,44	172	0,16	37516	36,57	6579	6,41	51	0,04	426	0,41										
168	431	0,47	457	0,50	396	0,43	489	0,54	15199	16,87	205	0,22	16779	18,62	30806	34,19	101	0,11	630	0,69										

РОЗДІЛ 10. ГОЛОСУВАННЯ ТА ВСТАНОВЛЕННЯ РЕЗУЛЬТАТІВ ЧЕРГОВИХ ВИБОРІВ

Номер одномандатного виборчого округу	13		14		15		16		17		18		19		20		21		22		
	ПАРТІЯ ПЕНСІОНЕРІВ УКРАЇНИ		ПОЛІТИЧНА ПАРТІЯ «НАША УКРАЇНА»		ПОЛІТИЧНА ПАРТІЯ «ЗЕЛЕНІ»		ПАРТІЯ ЗЕЛЕНИХ УКРАЇНИ		ПОЛІТИЧНА ПАРТІЯ «УДАР (УКРАЇНСЬКИЙ ДЕМОКРАТИЧНИЙ АЛЯНС ЗА РЕФОРМИ) ВІТАЛІЯ КЛИЧКА»		ПОЛІТИЧНА ПАРТІЯ «УКРАЇНА МАЙБУТЬОГО»		ПОЛІТИЧНА ПАРТІЯ ВСЕУКРАЇНСЬКЕ ОБ'ЄДНАННЯ «БАТЬКІВЩИНА»		ПАРТІЯ РЕГІОНІВ		ПОЛІТИЧНА ПАРТІЯ «НАРОДНО-ТРУДОВИЙ СОЮЗ УКРАЇНИ»		РАДИКАЛЬНА ПАРТІЯ ОЛЕГА ЛЯШКА		
	Кількість голосів виборців	Відсоток голосів виборців	Кількість голосів виборців	Відсоток голосів виборців	Кількість голосів виборців	Відсоток голосів виборців	Кількість голосів виборців	Відсоток голосів виборців	Кількість голосів виборців	Відсоток голосів виборців	Кількість голосів виборців	Відсоток голосів виборців	Кількість голосів виборців	Відсоток голосів виборців	Кількість голосів виборців	Відсоток голосів виборців	Кількість голосів виборців	Відсоток голосів виборців	Кількість голосів виборців	Відсоток голосів виборців	Кількість голосів виборців
169	458	0,54	508	0,60	350	0,41	480	0,56	14 050	16,67	176	0,20	16 076	19,07	27 496	32,62	104	0,12	631	0,74	
170	344	0,43	391	0,49	280	0,35	379	0,48	12 028	15,32	122	0,15	13 864	17,66	26 763	34,10	74	0,09	558	0,71	
171	366	0,49	394	0,53	221	0,29	332	0,44	10 964	14,79	105	0,14	12 734	17,18	26 839	36,22	82	0,11	521	0,70	
172	391	0,52	319	0,42	229	0,30	331	0,44	10 366	13,95	94	0,12	11 368	15,30	28 564	38,45	66	0,08	474	0,63	
173	433	0,58	324	0,43	273	0,36	354	0,47	10 432	13,99	178	0,23	12 517	16,79	29 317	39,34	91	0,12	525	0,70	
174	473	0,55	439	0,51	262	0,30	423	0,49	11 825	13,89	153	0,17	13 879	16,30	34 893	41,00	89	0,10	534	0,62	
175	448	0,57	313	0,40	215	0,27	302	0,38	10 356	13,30	118	0,15	12 929	16,61	32 281	41,47	94	0,12	594	0,76	
176	456	0,54	340	0,40	232	0,27	240	0,28	7 225	8,67	78	0,09	8 319	9,99	41 905	50,33	113	0,13	529	0,63	
177	401	0,48	416	0,50	176	0,21	240	0,28	7 583	9,11	92	0,11	9 138	10,98	38 784	46,64	90	0,10	667	0,80	
178	360	0,43	381	0,46	191	0,23	234	0,28	6 360	7,73	76	0,09	8 114	9,87	42 756	52,01	78	0,09	703	0,85	
179	499	0,56	533	0,60	209	0,23	295	0,33	11 189	12,77	122	0,13	10 840	12,37	35 890	40,97	105	0,11	866	0,98	
180	411	0,54	644	0,84	218	0,28	204	0,26	8 027	10,58	129	0,17	14 237	18,77	30 388	40,07	103	0,13	770	1,01	
181	468	0,57	337	0,41	231	0,28	353	0,43	9 628	11,78	112	0,13	11 501	14,07	37 461	45,84	112	0,13	605	0,74	
182	357	0,47	407	0,53	204	0,26	410	0,54	12 538	16,51	102	0,13	18 063	23,79	21 518	28,35	51	0,06	487	0,64	
183	395	0,49	412	0,51	222	0,27	383	0,48	15 132	19,07	108	0,13	18 316	23,08	22 516	28,37	93	0,11	542	0,68	
184	591	0,63	715	0,77	300	0,32	330	0,35	10 612	11,43	183	0,19	22 107	23,81	27 786	29,93	101	0,10	823	0,88	
185	606	0,65	556	0,60	194	0,20	352	0,38	8 404	9,08	147	0,15	14 932	16,14	31 356	33,90	134	0,14	712	0,76	
186	553	0,62	607	0,68	327	0,36	781	0,87	11 880	13,34	209	0,23	20 243	22,74	22 879	25,70	90	0,10	771	0,86	
187	362	0,40	773	0,87	134	0,15	224	0,25	17 407	19,61	120	0,13	33 058	37,25	10 626	11,97	43	0,04	696	0,78	
188	421	0,44	1 004	1,06	123	0,13	192	0,20	15 875	16,89	192	0,20	36 406	38,73	16 089	17,11	70	0,07	755	0,80	
189	679	0,70	1 249	1,29	166	0,17	155	0,16	12 960	13,48	210	0,21	37 630	39,15	16 819	17,50	110	0,11	922	0,95	
190	561	0,65	1 002	1,16	105	0,12	168	0,19	13 846	16,11	201	0,23	32 486	37,80	15 895	18,49	85	0,09	848	0,98	
191	704	0,79	1 396	1,56	124	0,13	183	0,20	13 682	15,37	215	0,24	32 926	37,00	18 399	20,67	142	0,15	1 011	1,13	
192	775	0,79	2 030	2,09	130	0,13	176	0,18	15 342	15,81	268	0,27	35 702	36,80	23 474	24,19	89	0,09	1 031	1,06	

Чергові вибори до Верховної Ради України 2012 року

Номер одномандатного виборчого округу	13		14		15		16		17		18		19		20		21		22	
	Кількість голосів виборців	Відсоток голосів виборців	Кількість голосів виборців	Відсоток голосів виборців	Кількість голосів виборців	Відсоток голосів виборців	Кількість голосів виборців	Відсоток голосів виборців	Кількість голосів виборців	Відсоток голосів виборців	Кількість голосів виборців	Відсоток голосів виборців	Кількість голосів виборців	Відсоток голосів виборців	Кількість голосів виборців	Відсоток голосів виборців	Кількість голосів виборців	Відсоток голосів виборців	Кількість голосів виборців	Відсоток голосів виборців
193	450	0,49	985	1,07	154	0,16	197	0,21	15 837	17,26	191	0,20	34 062	37,13	18 808	20,50	63	0,06	803	0,87
194	312	0,38	558	0,69	179	0,22	248	0,30	17 987	22,29	75	0,09	26 478	32,82	13 182	16,34	53	0,06	803	0,99
195	613	0,65	1 031	1,09	178	0,18	227	0,24	15 544	16,58	200	0,21	34 181	36,46	21 210	22,62	205	0,21	1 421	1,51
196	589	0,62	1 240	1,32	130	0,13	171	0,18	14 429	15,41	245	0,26	37 545	40,10	19 421	20,74	97	0,10	1 455	1,55
197	456	0,55	815	0,98	160	0,19	186	0,22	13 978	16,94	168	0,20	32 167	38,99	13 435	16,28	77	0,09	1 265	1,53
198	726	0,85	989	1,15	228	0,26	265	0,31	14 865	17,41	208	0,24	29 067	34,05	15 323	17,95	79	0,09	1 318	1,54
199	754	0,83	1 387	1,53	146	0,16	222	0,24	16 435	18,21	221	0,24	38 557	42,74	11 541	12,79	118	0,13	1 797	1,99
200	639	0,63	1 207	1,20	166	0,16	247	0,24	14 722	14,68	247	0,24	38 669	38,58	22 743	22,69	133	0,13	1 462	1,45
201	460	0,45	1 131	1,10	141	0,13	266	0,26	19 441	19,04	153	0,14	40 226	39,40	16 225	15,89	56	0,05	391	0,38
202	580	0,58	1 877	1,89	105	0,10	189	0,19	18 978	19,18	290	0,29	48 171	48,68	13 041	13,18	122	0,12	499	0,50
203	591	0,61	1 226	1,26	117	0,12	204	0,21	20 593	21,32	277	0,28	31 637	32,76	28 995	30,02	204	0,21	588	0,60
204	861	0,78	2 265	2,07	174	0,15	254	0,23	18 825	17,23	329	0,30	41 100	37,62	26 256	24,03	100	0,09	822	0,75
205	436	0,49	888	1,00	257	0,29	387	0,43	16 230	18,37	233	0,26	27 155	30,74	17 036	19,29	75	0,08	3 759	4,25
206	675	0,76	960	1,08	228	0,25	352	0,39	12 977	14,69	221	0,25	25 570	28,94	20 135	22,79	96	0,10	5 180	5,86
207	651	0,74	964	1,10	138	0,15	228	0,26	9 776	11,21	180	0,20	18 018	20,67	24 057	27,60	102	0,11	9 945	11,41
208	525	0,58	1 286	1,42	147	0,16	210	0,23	8 374	9,26	170	0,18	26 331	29,12	13 968	15,45	96	0,10	22 861	25,29
209	479	0,59	961	1,18	145	0,17	198	0,24	9 966	12,27	174	0,21	32 341	39,83	13 909	17,13	80	0,09	6 283	7,73
210	532	0,59	881	0,97	198	0,21	235	0,26	10 555	11,71	239	0,26	32 103	35,62	16 513	18,32	109	0,12	8 181	9,07
211	410	0,39	1 092	1,05	416	0,40	403	0,38	26 413	25,50	162	0,15	30 408	29,36	13 661	13,19	62	0,05	1 032	0,99
212	558	0,51	927	0,86	431	0,40	567	0,52	28 325	26,34	190	0,17	34 665	32,24	12 349	11,48	63	0,05	1 076	1,00
213	466	0,45	896	0,87	380	0,37	432	0,42	27 752	27,21	178	0,17	33 582	32,93	11 607	11,38	91	0,08	1 101	1,07
214	482	0,48	903	0,91	402	0,40	441	0,44	25 146	25,37	141	0,14	30 173	30,44	12 574	12,68	69	0,06	964	0,97
215	552	0,54	900	0,89	399	0,39	454	0,44	25 452	25,22	165	0,16	31 736	31,45	12 335	12,22	67	0,06	984	0,97
216	590	0,63	811	0,87	375	0,40	403	0,43	25 474	27,47	174	0,18	29 398	31,70	11 446	12,34	61	0,06	1 159	1,24

РОЗДІЛ 10. ГОЛОСУВАННЯ ТА ВСТАНОВЛЕННЯ РЕЗУЛЬТАТІВ ЧЕРГОВИХ ВИБОРІВ

Номер одномандатного виборчого округу	13		14		15		16		17		18		19		20		21		22	
	Кількість голосів виборців	Відсоток голосів виборців	Кількість голосів виборців	Відсоток голосів виборців	Кількість голосів виборців	Відсоток голосів виборців	Кількість голосів виборців	Відсоток голосів виборців	Кількість голосів виборців	Відсоток голосів виборців	Кількість голосів виборців	Відсоток голосів виборців	Кількість голосів виборців	Відсоток голосів виборців	Кількість голосів виборців	Відсоток голосів виборців	Кількість голосів виборців	Відсоток голосів виборців	Кількість голосів виборців	Відсоток голосів виборців
СУМАРНО по загальнодержавному багатомандатному виборчому округу	114 206	0,56	226 492	1,11	51 369	0,25	70 261	0,34	2 847 979	13,96	37 909	0,18	5 209 090	25,54	6 116 746	30,00	22 854	0,11	221 144	1,08
СУМАРНО по загальнодержавному виборчому дільницях	171	0,83	428	2,09	69	0,33	68	0,33	4 517	22,11	51	0,24	4 054	19,85	4 753	23,27	31	0,15	45	0,22
СУМАРНО по виборчих одномандатних виборчих округах	114 035	0,55	226 064	1,10	51 300	0,25	70 193	0,34	2 843 462	13,96	37 858	0,18	5 205 036	25,55	6 111 993	30,00	22 823	0,11	221 099	1,08
ПАРТІЯ ПЕНСІОНЕРІВ УКРАЇНИ	627	0,58	976	0,90	396	0,36	500	0,46	25 868	23,95	216	0,20	33 633	31,15	15 023	13,91	64	0,05	931	0,86
ПАРТІЯ «НАША УКРАЇНА»	422	0,45	878	0,95	381	0,41	443	0,48	23 228	25,30	190	0,20	30 409	33,12	9 568	10,42	51	0,05	950	1,03
ПАРТІЯ «НАША УКРАЇНА»	556	0,52	1 042	0,99	441	0,41	511	0,48	27 469	26,10	218	0,20	33 926	32,24	11 994	11,40	66	0,06	1 127	1,07
ПАРТІЯ «НАША УКРАЇНА»	471	0,52	882	0,98	386	0,42	420	0,46	22 018	24,49	195	0,21	29 211	32,49	10 445	11,61	95	0,10	1 080	1,20
ПАРТІЯ «НАША УКРАЇНА»	505	0,48	1 083	1,03	447	0,42	495	0,47	24 694	23,63	145	0,13	29 464	28,20	15 546	14,88	80	0,07	915	0,87
ПАРТІЯ «НАША УКРАЇНА»	405	0,39	923	0,90	470	0,45	543	0,53	27 495	26,90	180	0,17	29 735	29,09	14 341	14,03	76	0,07	992	0,97
ПАРТІЯ «НАША УКРАЇНА»	500	0,48	1 114	1,08	445	0,43	519	0,50	24 072	23,45	141	0,13	29 746	28,98	14 231	13,86	66	0,06	938	0,91
ПАРТІЯ «НАША УКРАЇНА»	506	0,66	223	0,29	235	0,31	348	0,45	3 766	4,97	54	0,07	4 372	5,77	34 871	46,05	182	0,24	224	0,29
ПАРТІЯ «НАША УКРАЇНА»	467	0,65	219	0,30	240	0,33	324	0,45	3 648	5,11	64	0,08	4 251	5,96	34 074	47,80	154	0,21	222	0,31
ПАРТІЯ «НАША УКРАЇНА»	627	0,58	976	0,90	396	0,36	500	0,46	25 868	23,95	216	0,20	33 633	31,15	15 023	13,91	64	0,05	931	0,86
ПАРТІЯ «НАША УКРАЇНА»	422	0,45	878	0,95	381	0,41	443	0,48	23 228	25,30	190	0,20	30 409	33,12	9 568	10,42	51	0,05	950	1,03
ПАРТІЯ «НАША УКРАЇНА»	556	0,52	1 042	0,99	441	0,41	511	0,48	27 469	26,10	218	0,20	33 926	32,24	11 994	11,40	66	0,06	1 127	1,07
ПАРТІЯ «НАША УКРАЇНА»	471	0,52	882	0,98	386	0,42	420	0,46	22 018	24,49	195	0,21	29 211	32,49	10 445	11,61	95	0,10	1 080	1,20
ПАРТІЯ «НАША УКРАЇНА»	505	0,48	1 083	1,03	447	0,42	495	0,47	24 694	23,63	145	0,13	29 464	28,20	15 546	14,88	80	0,07	915	0,87
ПАРТІЯ «НАША УКРАЇНА»	405	0,39	923	0,90	470	0,45	543	0,53	27 495	26,90	180	0,17	29 735	29,09	14 341	14,03	76	0,07	992	0,97
ПАРТІЯ «НАША УКРАЇНА»	500	0,48	1 114	1,08	445	0,43	519	0,50	24 072	23,45	141	0,13	29 746	28,98	14 231	13,86	66	0,06	938	0,91
ПАРТІЯ «НАША УКРАЇНА»	506	0,66	223	0,29	235	0,31	348	0,45	3 766	4,97	54	0,07	4 372	5,77	34 871	46,05	182	0,24	224	0,29
ПАРТІЯ «НАША УКРАЇНА»	467	0,65	219	0,30	240	0,33	324	0,45	3 648	5,11	64	0,08	4 251	5,96	34 074	47,80	154	0,21	222	0,31
ПАРТІЯ «НАША УКРАЇНА»	627	0,58	976	0,90	396	0,36	500	0,46	25 868	23,95	216	0,20	33 633	31,15	15 023	13,91	64	0,05	931	0,86
ПАРТІЯ «НАША УКРАЇНА»	422	0,45	878	0,95	381	0,41	443	0,48	23 228	25,30	190	0,20	30 409	33,12	9 568	10,42	51	0,05	950	1,03
ПАРТІЯ «НАША УКРАЇНА»	556	0,52	1 042	0,99	441	0,41	511	0,48	27 469	26,10	218	0,20	33 926	32,24	11 994	11,40	66	0,06	1 127	1,07
ПАРТІЯ «НАША УКРАЇНА»	471	0,52	882	0,98	386	0,42	420	0,46	22 018	24,49	195	0,21	29 211	32,49	10 445	11,61	95	0,10	1 080	1,20
ПАРТІЯ «НАША УКРАЇНА»	505	0,48	1 083	1,03	447	0,42	495	0,47	24 694	23,63	145	0,13	29 464	28,20	15 546	14,88	80	0,07	915	0,87
ПАРТІЯ «НАША УКРАЇНА»	405	0,39	923	0,90	470	0,45	543	0,53	27 495	26,90	180	0,17	29 735	29,09	14 341	14,03	76	0,07	992	0,97
ПАРТІЯ «НАША УКРАЇНА»	500	0,48	1 114	1,08	445	0,43	519	0,50	24 072	23,45	141	0,13	29 746	28,98	14 231	13,86	66	0,06	938	0,91
ПАРТІЯ «НАША УКРАЇНА»	506	0,66	223	0,29	235	0,31	348	0,45	3 766	4,97	54	0,07	4 372	5,77	34 871	46,05	182	0,24	224	0,29
ПАРТІЯ «НАША УКРАЇНА»	467	0,65	219	0,30	240	0,33	324	0,45	3 648	5,11	64	0,08	4 251	5,96	34 074	47,80	154	0,21	222	0,31

Чергові вибори до Верховної Ради України 2012 року

Відповідно до частини шостої, пункту 1 частини одинадцятої статті 98 Закону України «Про вибори народних депутатів України» на підставі відомостей, зазначених у пунктах 18, 19 цього протоколу, загальна кількість голосів виборців, поданих за кандидатів у народні депутати України, включених до виборчих списків політичних партій, що отримали п'ять і більше відсотків голосів виборців, становить:

вісімнадцять мільйонів дев'ятсот дев'яносто одна тисяча сімнадцять

(прописом)

18 991 017

(цифрами)

Відповідно до частини сьомої, пункту 2 частини одинадцятої статті 98 Закону України «Про вибори народних депутатів України» кількість голосів виборців, необхідних для отримання одного депутатського мандата (виборча квота), становить:

вісімдесят чотири тисячі чотириста чотири

(прописом)

84 404

(цифрами)

Відповідно до частин третьої, п'ятої, восьмої, пункту 3 частини одинадцятої статті 98 Закону України «Про вибори народних депутатів України» кількість депутатських мандатів, отриманих кожною політичною партією, що висунула кандидатів у народні депутати України у загальнодержавному багатомандатному виборчому окрузі, становить:

Назва політичної партії	Прописом	Цифрами
ПАРТІЯ РЕГІОНІВ	<i>сімдесят два</i>	72
ПОЛІТИЧНА ПАРТІЯ ВСЕУКРАЇНСЬКЕ ОБ'ЄДНАННЯ «БАТЬКІВЩИНА»	<i>шістдесят два</i>	62
ПОЛІТИЧНА ПАРТІЯ «УДАР (УКРАЇНСЬКИЙ ДЕМОКРАТИЧНИЙ АЛЬЯНС ЗА РЕФОРМИ) ВІТАЛІЯ КЛИЧКА»	<i>тридцять чотири</i>	34
КОМУНІСТИЧНА ПАРТІЯ УКРАЇНИ	<i>тридцять два</i>	32
ПОЛІТИЧНА ПАРТІЯ ВСЕУКРАЇНСЬКЕ ОБ'ЄДНАННЯ «СВОБОДА»	<i>двадцять п'ять</i>	25

Відповідно до Закону України «Про вибори народних депутатів України» народними депутатами України обрані:

1. АЗАРОВ МИКОЛА ЯНОВИЧ, 1947 року народження, освіта вища, Прем'єр-міністр України, проживає в місті Києві, член Партії регіонів, суб'єкт висування – Партія регіонів.
2. ПОВАЛІЙ ТАЇСІЯ МИКОЛАЇВНА, 1964 року народження, освіта вища, приватний підприємець, проживає в смт Петропавлівська Борщагівка Києво-Святошинського району Київської області, безпартійна, суб'єкт висування – Партія регіонів.
3. ТІГІШКО СЕРГІЙ ЛЕОНІДОВИЧ, 1960 року народження, освіта вища, Віце-прем'єр-міністр України – Міністр соціальної політики України, проживає в місті Києві, член Партії регіонів, суб'єкт висування – Партія регіонів.
4. КЛЮЄВ АНДРІЙ ПЕТРОВИЧ, 1964 року народження, освіта вища, Секретар Ради національної безпеки і оборони України, проживає в місті Донецьку, член Партії регіонів, суб'єкт висування – Партія регіонів.
5. ЄФРЕМОВ ОЛЕКСАНДР СЕРГІЙОВИЧ, 1954 року народження, освіта вища, народний депутат України, проживає в місті Луганську, член Партії регіонів, суб'єкт висування – Партія регіонів.
6. АКІМОВА ІРИНА МИХАЙЛІВНА, 1960 року народження, освіта вища, Перший заступник Глави Адміністрації Президента України, проживає в місті Києві, член Партії регіонів, суб'єкт висування – Партія регіонів.
7. БОЙКО ВОЛОДИМИР СЕМЕНОВИЧ, 1938 року народження, освіта вища, генеральний директор, Публічне акціонерне товариство «ММК імені Ілліча», проживає в місті Маріуполі Донецької області, безпартійний, суб'єкт висування – Партія регіонів.
8. КОЛЕСНИКОВ БОРИС ВІКТОРОВИЧ, 1962 року народження, освіта вища, Віце-прем'єр-міністр – Міністр інфраструктури України, Кабінет Міністрів України, проживає в місті Донецьку, член Партії регіонів, суб'єкт висування – Партія регіонів.

9. КОЖАРА ЛЕОНІД ОЛЕКСАНДРОВИЧ, 1963 року народження, освіта вища, народний депутат України, проживає в місті Києві, член Партії регіонів, суб'єкт висування – Партія регіонів.
10. РИБАК ВОЛОДИМИР ВАСИЛЬОВИЧ, 1946 року народження, освіта вища, народний депутат України, проживає в місті Києві, член Партії регіонів, суб'єкт висування – Партія регіонів.
11. ТАБАЧНИК ДМИТРО ВОЛОДИМИРОВИЧ, 1963 року народження, освіта вища, Міністр освіти і науки, молоді та спорту України, проживає в місті Києві, член Партії регіонів, суб'єкт висування – Партія регіонів.
12. ЛАВРИНОВИЧ ОЛЕКСАНДР ВОЛОДИМИРОВИЧ, 1956 року народження, освіта вища, Міністр юстиції України, проживає в місті Києві, член Партії регіонів, суб'єкт висування – Партія регіонів.
13. GERMAN GANNA MIKOLAIVNA, 1959 року народження, освіта вища, Радник Президента України – Керівник Головного управління з гуманітарних та суспільно-політичних питань, Адміністрація Президента України, проживає в місті Києві, член Партії регіонів, суб'єкт висування – Партія регіонів.
14. СКУБАШЕВСЬКИЙ СТАНІСЛАВ ВАЛЕРІАНОВИЧ, 1949 року народження, освіта вища, заступник Глави Адміністрації Президента України, проживає в місті Києві, член Партії регіонів, суб'єкт висування – Партія регіонів.
15. БЛИЗНЮК АНАТОЛІЙ МИХАЙЛОВИЧ, 1948 року народження, освіта вища, Міністр регіонального розвитку, будівництва та житлово-комунального господарства України, проживає в місті Києві, член Партії регіонів, суб'єкт висування – Партія регіонів.
16. ШАРОВ ІГОР ФЕДОРОВИЧ, 1961 року народження, освіта вища, народний депутат України, проживає в місті Києві, безпартійний, суб'єкт висування – Партія регіонів.
17. ОЛІЙНИК ВОЛОДИМИР МИКОЛАЙОВИЧ, 1957 року народження, освіта вища, народний депутат України, проживає в місті Черкасах, член Партії регіонів, суб'єкт висування – Партія регіонів.
18. ТАБАЧНИК ЯКІВ ПІНЕВИЧ, 1945 року народження, освіта вища, народний депутат України, проживає в місті Києві, член Партії регіонів, суб'єкт висування – Партія регіонів.
19. МАКЕЄНКО ВОЛОДИМИР ВОЛОДИМИРОВИЧ, 1965 року народження, освіта вища, народний депутат України, проживає в місті Києві, член Партії регіонів, суб'єкт висування – Партія регіонів.
20. ТЕДЕЄВ ЕЛЬБРУС СОСЛАНОВИЧ, 1974 року народження, освіта вища, народний депутат України, проживає в місті Києві, член Партії регіонів, суб'єкт висування – Партія регіонів.
21. ЧЕЧЕТОВ МИХАЙЛО ВАСИЛЬОВИЧ, 1953 року народження, освіта вища, народний депутат України, проживає в місті Києві, член Партії регіонів, суб'єкт висування – Партія регіонів.
22. ЯНУКОВИЧ ВІКТОР ВІКТОРОВИЧ, 1981 року народження, освіта вища, народний депутат України, проживає в місті Києві, член Партії регіонів, суб'єкт висування – Партія регіонів.
23. ХОМУТИННИК ВІТАЛІЙ ЮРІЙОВИЧ, 1976 року народження, освіта вища, народний депутат України, проживає в місті Києві, член Партії регіонів, суб'єкт висування – Партія регіонів.
24. ІВАНЮЩЕНКО ЮРІЙ ВОЛОДИМИРОВИЧ, 1959 року народження, освіта вища, народний депутат України, проживає в місті Єнакієве Донецької області, член Партії регіонів, суб'єкт висування – Партія регіонів.
25. ФАБРИКАНТ СВІТЛАНА САМУІЛІВНА, 1967 року народження, освіта загальна середня, начальник відділу реформування соціальної сфери патронатної служби Віце-прем'єр-міністра України – Міністра соціальної політики України, Міністерство соціальної політики України, проживає в місті Одесі, член Партії регіонів, суб'єкт висування – Партія регіонів.
26. ВОРОПАЄВ ЮРІЙ МИКОЛАЙОВИЧ, 1955 року народження, освіта вища, народний депутат України, проживає в місті Києві, член Партії регіонів, суб'єкт висування – Партія регіонів.
27. ШУФРИЧ НЕСТОР ІВАНОВИЧ, 1966 року народження, освіта вища, заступник Секретаря Ради національної безпеки і оборони України, проживає в місті Києві, член Партії регіонів, суб'єкт висування – Партія регіонів.
28. ДЕМИДКО ВОЛОДИМИР МИКОЛАЙОВИЧ, 1952 року народження, освіта вища, народний депутат України, проживає в місті Донецьку, член Партії регіонів, суб'єкт висування – Партія регіонів.
29. ГЕЛЛЕР ЄВГЕНІЙ БОРИСОВИЧ, 1974 року народження, освіта вища, народний депутат України, проживає в місті Донецьку, член Партії регіонів, суб'єкт висування – Партія регіонів.

30. МАЛЬЦЕВ ВОЛОДИМИР ОЛЕКСАНДРОВИЧ, 1974 року народження, освіта вища, народний депутат України, проживає в місті Макіївка Донецької області, член Партії регіонів, суб'єкт висування – Партія регіонів.

31. ВЕЧЕРКО ВОЛОДИМИР МИКОЛАЙОВИЧ, 1953 року народження, освіта вища, народний депутат України, проживає в місті Донецьку, член Партії регіонів, суб'єкт висування – Партія регіонів.

32. МХІТАРЯН НВЄР МНАЦАКАНОВИЧ, 1960 року народження, освіта вища, народний депутат України, проживає в місті Києві, член Партії регіонів, суб'єкт висування – Партія регіонів.

33. КИЙ СЕРГІЙ ВІКТОРОВИЧ, 1969 року народження, освіта вища, народний депутат України, проживає в місті Ясинувата Донецької області, член Партії регіонів, суб'єкт висування – Партія регіонів.

34. ДЕМ'ЯНКО МИКОЛА ІВАНОВИЧ, 1947 року народження, освіта вища, народний депутат України, проживає в місті Донецьку, член Партії регіонів, суб'єкт висування – Партія регіонів.

35. ДУДКА ВОЛОДИМИР ВОЛОДИМИРОВИЧ, 1972 року народження, освіта вища, комерційний директор, ПрАТ «Альба Україна», проживає в селі Гатне Києво-Святошинського району Київської області, член Партії регіонів, суб'єкт висування – Партія регіонів.

36. ВАСАДЗЕ ТАРІЄЛ ШАКРОВИЧ, 1947 року народження, освіта вища, народний депутат України, проживає в місті Києві, безпартійний, суб'єкт висування – Партія регіонів.

37. ХМЕЛЬНИЦЬКИЙ ВАСИЛЬ ІВАНОВИЧ, 1966 року народження, освіта вища, народний депутат України, проживає в місті Києві, член Партії регіонів, суб'єкт висування – Партія регіонів.

38. ЗАРУБІНСЬКИЙ ОЛЕГ ОЛЕКСАНДРОВИЧ, 1963 року народження, освіта вища, народний депутат України, проживає в місті Києві, безпартійний, суб'єкт висування – Партія регіонів.

39. МІРОШНИЧЕНКО ЮРІЙ РОМАНОВИЧ, 1970 року народження, освіта вища, народний депутат України, проживає в смт Чабани Києво-Святошинського району Київської області, член Партії регіонів, суб'єкт висування – Партія регіонів.

40. ТУРМАНОВ ВІКТОР ІВАНОВИЧ, 1945 року народження, освіта вища, народний депутат України, проживає в місті Києві, член Партії регіонів, суб'єкт висування – Партія регіонів.

41. СЕЛІВАРОВ АНДРІЙ БОРИСОВИЧ, 1972 року народження, освіта вища, народний депутат України, проживає в місті Донецьку, член Партії регіонів, суб'єкт висування – Партія регіонів.

42. МОШАК СЕРГІЙ МИКОЛАЙОВИЧ, 1965 року народження, освіта вища, народний депутат України, проживає в місті Києві, член Партії регіонів, суб'єкт висування – Партія регіонів.

43. КУЗЬМУК ОЛЕКСАНДР ІВАНОВИЧ, 1954 року народження, освіта вища, народний депутат України, проживає в місті Києві, безпартійний, суб'єкт висування – Партія регіонів.

44. ЄГОРОВ ОЛЕКСАНДР МИКОЛАЙОВИЧ, 1965 року народження, освіта вища, народний депутат України, проживає в місті Києві, член Партії регіонів, суб'єкт висування – Партія регіонів.

45. ВАЩУК КАТЕРИНА ТИМОФІЇВНА, 1947 року народження, освіта вища, народний депутат України, проживає в місті Києві, безпартійна, суб'єкт висування – Партія регіонів.

46. ВЕРЕВСЬКИЙ АНДРІЙ МИХАЙЛОВИЧ, 1974 року народження, освіта вища, народний депутат України, проживає в місті Києві, безпартійний, суб'єкт висування – Партія регіонів.

47. БОНДАРЕНКО ОЛЕНА АНАТОЛІЇВНА, 1974 року народження, освіта вища, народний депутат України, проживає в місті Києві, член Партії регіонів, суб'єкт висування – Партія регіонів.

48. СІГАЛ ЄВГЕН ЯКОВИЧ, 1955 року народження, освіта вища, народний депутат України, проживає в місті Києві, член Партії регіонів, суб'єкт висування – Партія регіонів.

49. СМІТЮХ ГРИГОРІЙ ЄВДОКИМОВИЧ, 1961 року народження, освіта вища, народний депутат України, проживає в місті Києві, член Партії регіонів, суб'єкт висування – Партія регіонів.

50. ЧЕРТКОВ ЮРІЙ ДМИТРОВИЧ, 1962 року народження, освіта вища, народний депутат України, проживає в місті Донецьку, член Партії регіонів, суб'єкт висування – Партія регіонів.

51. БАГРАЄВ МИКОЛА ГЕОРГІЙОВИЧ, 1964 року народження, освіта вища, народний депутат України, проживає в місті Києві, член Партії регіонів, суб'єкт висування – Партія регіонів.

52. АРКАЛЛАЄВ НУРУЛІСЛАМ ГАДЖИЄВИЧ, 1961 року народження, освіта вища, народний депутат України, проживає в місті Донецьку, член Партії регіонів, суб'єкт висування – Партія регіонів.

53. ПРИГОДСЬКИЙ АНТОН ВІКЕНТІЙОВИЧ, 1950 року народження, освіта вища, народний депутат України, проживає в місті Києві, член Партії регіонів, суб'єкт висування – Партія регіонів.

54. ВАСИЛЬЄВ ГЕННАДІЙ АНДРІЙОВИЧ, 1953 року народження, освіта вища, народний депутат України, проживає в місті Донецьку, безпартійний, суб'єкт висування – Партія регіонів.

55. ШАБЛАТОВИЧ ОЛЕГ МИКОЛАЙОВИЧ, 1979 року народження, освіта вища, радник Міністра культури України, проживає в місті Києві, член Партії регіонів, суб'єкт висування – Партія регіонів.

56. ПРОДИВУС ВОЛОДИМИР СТЕПАНОВИЧ, 1962 року народження, освіта вища, голова наглядової ради, ПАТ «Мостобуд», проживає в місті Вінниці, член Партії регіонів, суб'єкт висування – Партія регіонів.

57. ЩЕРБАНЬ АРТЕМ ВОЛОДИМИРОВИЧ, 1974 року народження, освіта вища, народний депутат України, проживає в місті Донецьку, член Партії регіонів, суб'єкт висування – Партія регіонів.

58. КАЛЮЖНИЙ ВІТАЛІЙ АНАТОЛІЙОВИЧ, 1979 року народження, освіта вища, народний депутат України, проживає в місті Донецьку, член Партії регіонів, суб'єкт висування – Партія регіонів.

59. КІНАХ АНАТОЛІЙ КИРИЛОВИЧ, 1954 року народження, освіта вища, народний депутат України, проживає в місті Києві, член Партії регіонів, суб'єкт висування – Партія регіонів.

60. БОГОСЛОВСЬКА ІННА GERMANIBNA, 1960 року народження, освіта вища, народний депутат України, проживає в місті Харкові, член Партії регіонів, суб'єкт висування – Партія регіонів.

61. МЕЛЬНИК СТАНІСЛАВ АНАТОЛІЙОВИЧ, 1961 року народження, освіта вища, народний депутат України, проживає в місті Донецьку, член Партії регіонів, суб'єкт висування – Партія регіонів.

62. МАЛИШЕВ ВОЛОДИМИР СТЕПАНОВИЧ, 1950 року народження, освіта вища, народний депутат України, проживає в місті Донецьку, член Партії регіонів, суб'єкт висування – Партія регіонів.

63. МИРОНЕНКО МИХАЙЛО ІВАНОВИЧ, 1954 року народження, освіта вища, народний депутат України, проживає в місті Конотоп Сумської області, член Партії регіонів, суб'єкт висування – Партія регіонів.

64. ВОЛКОВ ОЛЕКСАНДР АНАТОЛІЙОВИЧ, 1964 року народження, освіта вища, народний депутат України, проживає в місті Києві, член Партії регіонів, суб'єкт висування – Партія регіонів.

65. МЕЛЬНИЧУК ЛАРИСА ЮРІЇВНА, 1962 року народження, освіта вища, керівник управління реформування власності і корпоративних прав, директор департаменту із взаємодії з державними органами ТОВ «Іст Ван», проживає в місті Києві, член Партії регіонів, суб'єкт висування – Партія регіонів.

66. КОРЖ ПАВЛО ПЕТРОВИЧ, 1953 року народження, освіта вища, народний депутат України, проживає в місті Дніпропетровську, член Партії регіонів, суб'єкт висування – Партія регіонів.

67. ШАТВОРЯН ВІЛЕН ГРИГОРОВИЧ, 1981 року народження, освіта вища, тимчасово не працює, проживає в місті Одесі, член Партії регіонів, суб'єкт висування – Партія регіонів.

68. ПРАСОЛОВ ІГОР МИКОЛАЙОВИЧ, 1962 року народження, освіта вища, народний депутат України, проживає в місті Києві, член Партії регіонів, суб'єкт висування – Партія регіонів.

69. ПІНЧУК АНДРІЙ ПАВЛОВИЧ, 1980 року народження, освіта вища, народний депутат України, проживає в місті Буча Київської області, член Партії регіонів, суб'єкт висування – Партія регіонів.

70. КОРЖЕВ АНАТОЛІЙ ЛЕОНІДОВИЧ, 1944 року народження, освіта вища, народний депутат України, проживає в місті Донецьку, член Партії регіонів, суб'єкт висування – Партія регіонів.

71. ДОЛЖЕНКОВ ОЛЕКСАНДР ВАЛЕРІЙОВИЧ, 1983 року народження, освіта вища, юрист, ТОВ «Час Закону», проживає в місті Черкасах, безпартійний, суб'єкт висування – Партія регіонів.

72. СТОЯН ОЛЕКСАНДР МИКОЛАЙОВИЧ, 1943 року народження, освіта вища, народний депутат України, проживає в місті Києві, член Партії регіонів, суб'єкт висування – Партія регіонів.

73. ЯЦЕНЮК АРСЕНІЙ ПЕТРОВИЧ, 1974 року народження, освіта вища, народний депутат України, проживає в місті Києві, безпартійний, суб'єкт висування – політична партія Всеукраїнське об'єднання «Батьківщина».

74. ГРИЦЕНКО АНАТОЛІЙ СТЕПАНОВИЧ, 1957 року народження, освіта вища, народний депутат України, голова Комітету Верховної Ради України з питань національної безпеки і оборони, проживає в місті Києві, безпартійний, суб'єкт висування – політична партія Всеукраїнське об'єднання «Батьківщина».

75. ТУРЧИНОВ ОЛЕКСАНДР ВАЛЕНТИНОВИЧ, 1964 року народження, освіта вища, перший заступник Голови політичної партії Всеукраїнське об'єднання «Батьківщина», проживає в місті Києві, член політичної партії Всеукраїнське об'єднання «Батьківщина», суб'єкт висування – політична партія Всеукраїнське об'єднання «Батьківщина».

76. КИРИЛЕНКО В'ЯЧЕСЛАВ АНАТОЛІЙОВИЧ, 1968 року народження, освіта вища, народний депутат України, проживає в місті Києві, безпартійний, суб'єкт висування – політична партія Всеукраїнське об'єднання «Батьківщина».

77. НЕМИРЯ ГРИГОРІЙ МИХАЙЛОВИЧ, 1960 року народження, освіта вища, заступник Голови політичної партії Всеукраїнське об'єднання «Батьківщина», керівник Міжнародного департаменту Виконавчого секретаріату політичної ради політичної партії Всеукраїнське об'єднання «Батьківщина», проживає в місті Києві, член політичної партії Всеукраїнське об'єднання «Батьківщина», суб'єкт висування – політична партія Всеукраїнське об'єднання «Батьківщина».

78. СОБОЛЄВ СЕРГІЙ ВЛАДИСЛАВОВИЧ, 1961 року народження, освіта вища, народний депутат України, проживає в селі Нові Безрадичі Обухівського району Київської області, безпартійний, суб'єкт висування – політична партія Всеукраїнське об'єднання «Батьківщина».

79. ТАРАСЮК БОРИС ІВАНОВИЧ, 1949 року народження, освіта вища, народний депутат України, голова Комітету Верховної Ради України з питань європейської інтеграції, проживає в місті Києві, безпартійний, суб'єкт висування – політична партія Всеукраїнське об'єднання «Батьківщина».

80. ТОМЕНКО МИКОЛА ВОЛОДИМИРОВИЧ, 1964 року народження, освіта вища, народний депутат України, заступник Голови Верховної Ради України, проживає в місті Києві, член політичної партії Всеукраїнське об'єднання «Батьківщина», суб'єкт висування – політична партія Всеукраїнське об'єднання «Батьківщина».

81. КНЯЖИЦЬКИЙ МИКОЛА ЛЕОНІДОВИЧ, 1968 року народження, освіта вища, директор, ТОВ «Телерадіокомпанія «ТелеРадіоСвіт», проживає в місті Києві, безпартійний, суб'єкт висування – політична партія Всеукраїнське об'єднання «Батьківщина».

82. ДЖЕМІЛЄВ МУСТАФА, 1943 року народження, освіта загальна середня, народний депутат України, проживає в місті Києві, безпартійний, суб'єкт висування – політична партія Всеукраїнське об'єднання «Батьківщина».

83. КОЖЕМ'ЯКІН АНДРІЙ АНАТОЛІЙОВИЧ, 1965 року народження, освіта вища, народний депутат України, проживає в місті Києві, член політичної партії Всеукраїнське об'єднання «Батьківщина», суб'єкт висування – політична партія Всеукраїнське об'єднання «Батьківщина».

84. ГРИНЕВИЧ ЛІЛІЯ МИХАЙЛІВНА, 1965 року народження, освіта вища, докторант, Інститут педагогічної освіти і освіти дорослих Національної академії педагогічних наук України, проживає в місті Києві, безпартійна, суб'єкт висування – політична партія Всеукраїнське об'єднання «Батьківщина».

85. КИРИЛЕНКО ІВАН ГРИГОРОВИЧ, 1956 року народження, освіта вища, народний депутат України, проживає в місті Києві, член політичної партії Всеукраїнське об'єднання «Батьківщина», суб'єкт висування – політична партія Всеукраїнське об'єднання «Батьківщина».

86. ФЕДОРЧУК ЯРОСЛАВ ПЕТРОВИЧ, 1936 року народження, освіта вища, народний депутат України, проживає в місті Києві, член політичної партії Всеукраїнське об'єднання «Батьківщина», суб'єкт висування – політична партія Всеукраїнське об'єднання «Батьківщина».

87. МАРТИНЕНКО МИКОЛА ВОЛОДИМИРОВИЧ, 1961 року народження, освіта вища, народний депутат України, голова Комітету Верховної Ради України з питань паливно-енергетичного комплексу, ядерної політики та ядерної безпеки, проживає в місті Києві, безпартійний, суб'єкт висування – політична партія Всеукраїнське об'єднання «Батьківщина».

88. ЛУЦЕНКО ІРИНА СТЕПАНІВНА, 1966 року народження, освіта вища, директор, ТОВ «Бізнес центр «Лотос», проживає в місті Києві, безпартійна, суб'єкт висування – політична партія Всеукраїнське об'єднання «Батьківщина».

89. ПИШНИЙ АНДРІЙ ГРИГОРОВИЧ, 1974 року народження, освіта вища, голова виконавчого комітету, Громадська організація «ФРОНТ ЗМІН», проживає в місті Києві, безпартійний, суб'єкт висування – політична партія Всеукраїнське об'єднання «Батьківщина».

90. ВЛАСЕНКО СЕРГІЙ ВОЛОДИМИРОВИЧ, 1967 року народження, освіта вища, народний депутат України, проживає в місті Києві, член політичної партії Всеукраїнське об'єднання «Батьківщина», суб'єкт висування – політична партія Всеукраїнське об'єднання «Батьківщина».

91. ПАРУБІЙ АНДРІЙ ВОЛОДИМИРОВИЧ, 1971 року народження, освіта вища, народний депутат України, проживає в місті Львові, безпартійний, суб'єкт висування – політична партія Всеукраїнське об'єднання «Батьківщина».

92. КУЖЕЛЬ ОЛЕКСАНДРА ВОЛОДИМИРІВНА, 1953 року народження, освіта вища, пенсіонерка, проживає в місті Києві, безпартійна, суб'єкт висування – політична партія Всеукраїнське об'єднання «Батьківщина».

93. КУБІВ СТЕПАН ІВАНОВИЧ, 1962 року народження, освіта вища, голова Львівського обласного осередку Громадської організації «ФРОНТ ЗМІН», проживає в місті Львові, безпартійний, суб'єкт висування – політична партія Всеукраїнське об'єднання «Батьківщина».

94. АВАКОВ АРСЕН БОРИСОВИЧ, 1964 року народження, освіта вища, голова Спостережної ради – президент, ПАТ «Інвестор», проживає в місті Харкові, член політичної партії Всеукраїнське об'єднання «Батьківщина», суб'єкт висування – політична партія Всеукраїнське об'єднання «Батьківщина».

95. ОДАРЧЕНКО ЮРІЙ ВІТАЛІЙОВИЧ, 1960 року народження, освіта вища, народний депутат України, проживає в місті Херсоні, член політичної партії Всеукраїнське об'єднання «Батьківщина», суб'єкт висування – політична партія Всеукраїнське об'єднання «Батьківщина».

96. ОРОБЕЦЬ ЛЕСЯ ЮРІЇВНА, 1982 року народження, освіта вища, народний депутат України, проживає в місті Києві, безпартійна, суб'єкт висування – політична партія Всеукраїнське об'єднання «Батьківщина».

97. ПАШИНСЬКИЙ СЕРГІЙ ВОЛОДИМИРОВИЧ, 1966 року народження, освіта вища, народний депутат України, проживає в місті Києві, член політичної партії Всеукраїнське об'єднання «Батьківщина», суб'єкт висування – політична партія Всеукраїнське об'єднання «Батьківщина».

98. АБДУЛЛІН ОЛЕКСАНДР РАФКАТОВИЧ, 1962 року народження, освіта вища, народний депутат України, проживає в місті Києві, член політичної партії Всеукраїнське об'єднання «Батьківщина», суб'єкт висування – політична партія Всеукраїнське об'єднання «Батьківщина».

99. ПАВЕЛКО АНДРІЙ ВАСИЛЬОВИЧ, 1975 року народження, освіта вища, голова Дніпропетровського обласного відділення, Національний олімпійський комітет України, проживає в місті Дніпропетровську, безпартійний, суб'єкт висування – політична партія Всеукраїнське об'єднання «Батьківщина».

100. ШЛЕМКО ДМИТРО ВАСИЛЬОВИЧ, 1950 року народження, освіта вища, народний депутат України, проживає в селі Микитинці міста Івано-Франківська, член політичної партії Всеукраїнське об'єднання «Батьківщина», суб'єкт висування – політична партія Всеукраїнське об'єднання «Батьківщина».

101. ЗАБЗАЛЮК РОМАН ОМЕЛЯНОВИЧ, 1960 року народження, освіта вища, народний депутат України, проживає в селі Баловне Новоодеського району Миколаївської області, член політичної партії Всеукраїнське об'єднання «Батьківщина», суб'єкт висування – політична партія Всеукраїнське об'єднання «Батьківщина».

102. МОСКАЛЬ ГЕННАДІЙ ГЕННАДІЙОВИЧ, 1950 року народження, освіта вища, народний депутат України, проживає в місті Чернівцях, безпартійний, суб'єкт висування – політична партія Всеукраїнське об'єднання «Батьківщина».

103. ШЕВЧЕНКО АНДРІЙ ВІТАЛІЙОВИЧ, 1976 року народження, освіта вища, народний депутат України, проживає в місті Фастові Київської області, безпартійний, суб'єкт висування – політична партія Всеукраїнське об'єднання «Батьківщина».

104. ДЗЕНЗЕРСЬКИЙ ДЕНИС ВІКТОРОВИЧ, 1978 року народження, освіта вища, перший віце-президент з фінансово-економічних та комерційних питань, ПАТ «МНПК «ВЕСТА», проживає в місті Дніпропетровську, безпартійний, суб'єкт висування – політична партія Всеукраїнське об'єднання «Батьківщина».

105. СУШКЕВИЧ ВАЛЕРІЙ МИХАЙЛОВИЧ, 1954 року народження, освіта вища, народний депутат України, голова Комітету Верховної Ради України у справах пенсіонерів, ветеранів та інвалідів, проживає в місті Києві, член політичної партії Всеукраїнське об'єднання «Батьківщина», суб'єкт висування – політична партія Всеукраїнське об'єднання «Батьківщина».

106. ДЕРЕВЛЯНИЙ ВАСИЛЬ ТИМОФІЙОВИЧ, 1962 року народження, освіта вища, народний депутат України, проживає в селі Білоскірка Тернопільського району Тернопільської області, член політичної партії Всеукраїнське об'єднання «Батьківщина», суб'єкт висування – політична партія Всеукраїнське об'єднання «Батьківщина».

107. КНЯЗЕВИЧ РУСЛАН ПЕТРОВИЧ, 1974 року народження, освіта вища, народний депутат України, проживає в місті Києві, безпартійний, суб'єкт висування – політична партія Всеукраїнське об'єднання «Батьківщина».

108. ДЕНІСОВА ЛЮДМИЛА ЛЕОНТІЇВНА, 1960 року народження, освіта вища, тимчасово не працює, проживає в місті Сімферополі, член політичної партії Всеукраїнське об'єднання «Батьківщина», суб'єкт висування – політична партія Всеукраїнське об'єднання «Батьківщина».

109. ФАЄРМАРК СЕРГІЙ ОЛЕКСАНДРОВИЧ, 1962 року народження, освіта вища, голова ради директорів, ТОВ «Промислово-інвестиційна компанія «Денкер», проживає в місті Одесі, безпартійний, суб'єкт висування – політична партія Всеукраїнське об'єднання «Батьківщина».

110. ШВЕЦЬ ВІКТОР ДМИТРОВИЧ, 1954 року народження, освіта вища, народний депутат України, голова Комітету Верховної Ради України з питань законодавчого забезпечення правоохоронної діяльності, проживає в місті Києві, член політичної партії Всеукраїнське об'єднання «Батьківщина», суб'єкт висування – політична партія Всеукраїнське об'єднання «Батьківщина».

111. ІВАНЧУК АНДРІЙ ВОЛОДИМИРОВИЧ, 1973 року народження, освіта вища, радник голови, Громадська організація «ФРОНТ ЗМІН», проживає в селі Іванковичі Васильківського району Київської області, безпартійний, суб'єкт висування – політична партія Всеукраїнське об'єднання «Батьківщина».

112. ЛУК'ЯНЧУК РУСЛАН ВАЛЕРІЙОВИЧ, 1972 року народження, освіта вища, народний депутат України, проживає в місті Києві, член політичної партії Всеукраїнське об'єднання «Батьківщина», суб'єкт висування – політична партія Всеукраїнське об'єднання «Батьківщина».

113. БУРБАК МАКСИМ ЮРІЙОВИЧ, 1976 року народження, освіта вища, голова, Регіональна громадська організація «Перший аграрний кластер», проживає в місті Чернівцях, безпартійний, суб'єкт висування – політична партія Всеукраїнське об'єднання «Батьківщина».

114. ПАВЛОВСЬКИЙ АНДРІЙ МИХАЙЛОВИЧ, 1965 року народження, освіта вища, народний депутат України, проживає в місті Києві, член політичної партії Всеукраїнське об'єднання «Батьківщина», суб'єкт висування – політична партія Всеукраїнське об'єднання «Батьківщина».

115. БОНДАРЄВ КОСТЯНТИН АНАТОЛІЙОВИЧ, 1972 року народження, освіта вища, народний депутат України, проживає в селі Грузьке Макарівського району Київської області, член політичної партії Всеукраїнське об'єднання «Батьківщина», суб'єкт висування – політична партія Всеукраїнське об'єднання «Батьківщина».

116. СЕРГІЄНКО ЛЕОНІД ГРИГОРОВИЧ, 1955 року народження, освіта вища, президент, ТОВ «Вініл», проживає в місті Дніпропетровську, безпартійний, суб'єкт висування – політична партія Всеукраїнське об'єднання «Батьківщина».

117. САС СЕРГІЙ ВОЛОДИМИРОВИЧ, 1957 року народження, освіта вища, народний депутат України, перший заступник голови Комітету Верховної Ради України з питань Регламенту, депутатської етики та забезпечення діяльності Верховної Ради України, проживає в місті Києві, член політичної партії Всеукраїнське об'єднання «Батьківщина», суб'єкт висування – політична партія Всеукраїнське об'єднання «Батьківщина».

118. СЕНЧЕНКО АНДРІЙ ВІЛЕНОВИЧ, 1959 року народження, освіта вища, народний депутат України, проживає в місті Сімферополі Автономної Республіки Крим, член політичної партії Всеукраїнське об'єднання «Батьківщина», суб'єкт висування – політична партія Всеукраїнське об'єднання «Батьківщина».

119. ТАБАЛОВ ОЛЕКСАНДР МИКОЛАЙОВИЧ, 1957 року народження, освіта вища, радник із зовнішньоекономічних зв'язків, ПАТ «Черкасихліб», проживає в місті Кіровограді, безпартійний, суб'єкт висування – політична партія Всеукраїнське об'єднання «Батьківщина».

120. КРАВЧУК ВАСИЛЬ ПЕТРОВИЧ, 1967 року народження, освіта вища, народний депутат України, проживає в місті Києві, член політичної партії Всеукраїнське об'єднання «Батьківщина», суб'єкт висування – політична партія Всеукраїнське об'єднання «Батьківщина».

121. КАЛЬЧЕНКО ВАЛЕРІЙ МИХАЙЛОВИЧ, 1947 року народження, освіта вища, народний депутат України, проживає в місті Кіровограді, член політичної партії Всеукраїнське об'єднання «Батьківщина», суб'єкт висування – політична партія Всеукраїнське об'єднання «Батьківщина».

122. ПЕТРЕНКО ПАВЛО ДМИТРОВИЧ, 1979 року народження, освіта вища, керівник юридичного департаменту, Громадська організація «ФРОНТ ЗМІН», проживає в місті Києві, безпартійний, суб'єкт висування – політична партія Всеукраїнське об'єднання «Батьківщина».

123. СЛЮЗ ТЕТЯНА ЯРОСЛАВІВНА, 1965 року народження, освіта вища, тимчасово не працює, проживає в селі Чайки Києво-Святошинського району Київської області, безпартійна, суб'єкт висування – політична партія Всеукраїнське об'єднання «Батьківщина».

124. ШКВАРИЛЮК ВОЛОДИМИР ВАСИЛЬОВИЧ, 1974 року народження, освіта вища, радник голови правління, Банк «Фінанси та кредит», проживає в селі Крихівці міста Івано-Франківська, безпартійний, суб'єкт висування – політична партія Всеукраїнське об'єднання «Батьківщина».

125. ДОНЕЦЬ ТЕТЯНА АНАТОЛІВНА, 1980 року народження, освіта вища, директор,

ТОВ «Спектр-Б», проживає в місті Києві, член політичної партії Всеукраїнське об'єднання «Батьківщина», суб'єкт висування – політична партія Всеукраїнське об'єднання «Батьківщина».

126. ГОЛОВКО ВАЛЕРІЙ АНАТОЛІЙОВИЧ, 1965 року народження, освіта вища, генеральний директор, ПрАТ «Торговий Дім «ЦУМ», проживає в місті Полтаві, безпартійний, суб'єкт висування – політична партія Всеукраїнське об'єднання «Батьківщина».

127. ДАНИЛОВ ВІТАЛІЙ БОГДАНОВИЧ, 1967 року народження, освіта вища, народний депутат України, проживає в місті Харкові, член політичної партії Всеукраїнське об'єднання «Батьківщина», суб'єкт висування – політична партія Всеукраїнське об'єднання «Батьківщина».

128. СКОСАР ІГОР ЄВГЕНІЙОВИЧ, 1968 року народження, освіта вища, генеральний директор, ТОВ «Валентин – АС», проживає в місті Києві, безпартійний, суб'єкт висування – політична партія Всеукраїнське об'єднання «Батьківщина».

129. ПОЛОЧАНІНОВ ВОЛОДИМИР ГЕННАДІЙОВИЧ, 1974 року народження, освіта вища, фінансовий директор, ТОВ «Дорш – Східна Європа», проживає в місті Біла Церква Київської області, безпартійний, суб'єкт висування – політична партія Всеукраїнське об'єднання «Батьківщина».

130. КОНДРАТЮК ОЛЕНА КОСТЯНТИНІВНА, 1970 року народження, освіта вища, народний депутат України, проживає в місті Києві, безпартійна, суб'єкт висування – політична партія Всеукраїнське об'єднання «Батьківщина».

131. ЛУНЧЕНКО ВАЛЕРІЙ ВАЛЕРІЙОВИЧ, 1982 року народження, освіта вища, тимчасово не працює, проживає в місті Хуст Закарпатської області, безпартійний, суб'єкт висування – політична партія Всеукраїнське об'єднання «Батьківщина».

132. НЕМІЛОСТІВИЙ ВІТАЛІЙ ОЛЕКСАНДРОВИЧ, 1968 року народження, освіта вища, почесний голова, корпорація «УкрІннМаш», проживає в місті Харкові, безпартійний, суб'єкт висування – політична партія Всеукраїнське об'єднання «Батьківщина».

133. СТЕЦЬ ЮРІЙ ЯРОСЛАВОВИЧ, 1975 року народження, освіта вища, народний депутат України, голова Комітету Верховної Ради України з питань свободи слова та інформації, проживає в місті Києві, безпартійний, суб'єкт висування – політична партія Всеукраїнське об'єднання «Батьківщина».

134. ДУБОВОЙ ОЛЕКСАНДР ФЕДОРОВИЧ, 1976 року народження, освіта вища, народний депутат України, проживає в місті Києві, член політичної партії Всеукраїнське об'єднання «Батьківщина», суб'єкт висування – політична партія Всеукраїнське об'єднання «Батьківщина».

135. КЛИЧКО ВІТАЛІЙ ВОЛОДИМИРОВИЧ, 1971 року народження, освіта вища, голова Політичної партії «УДАР Віталія Кличка», проживає в місті Києві, член Політичної партії «УДАР (Український Демократичний Альянс за Реформи) Віталія Кличка», суб'єкт висування – Політична партія «УДАР (Український Демократичний Альянс за Реформи) Віталія Кличка».

136. МАТІОС МАРІЯ ВАСИЛІВНА, 1959 року народження, освіта вища, письменниця, проживає в місті Києві, безпартійна, суб'єкт висування – Політична партія «УДАР (Український Демократичний Альянс за Реформи) Віталія Кличка».

137. НАЛИВАЙЧЕНКО ВАЛЕНТИН ОЛЕКСАНДРОВИЧ, 1966 року народження, освіта вища, керівник групи радників, ТОВ «Смайл Холдінг Україна», проживає в місті Києві, член Політичної партії «УДАР (Український Демократичний Альянс за Реформи) Віталія Кличка», суб'єкт висування – Політична партія «УДАР (Український Демократичний Альянс за Реформи) Віталія Кличка».

138. ПРОДАН ОКСАНА ПЕТРІВНА, 1974 року народження, освіта вища, голова Всеукраїнського об'єднання малого та середнього бізнесу «ФОРТЕЦЯ», проживає в місті Чернівцях, член Політичної партії «УДАР (Український Демократичний Альянс за Реформи) Віталія Кличка», суб'єкт висування – Політична партія «УДАР (Український Демократичний Альянс за Реформи) Віталія Кличка».

139. КОВАЛЬЧУК ВІТАЛІЙ АНАТОЛІЙОВИЧ, 1969 року народження, освіта вища, голова Центрального виконавчого комітету Політичної партії «УДАР Віталія Кличка», проживає в місті Києві, член Політичної партії «УДАР (Український Демократичний Альянс за Реформи) Віталія Кличка», суб'єкт висування – Політична партія «УДАР (Український Демократичний Альянс за Реформи) Віталія Кличка».

140. ГЕРАЩЕНКО ІРИНА ВОЛОДИМИРІВНА, 1971 року народження, освіта вища, народний депутат України, проживає в місті Києві, безпартійна, суб'єкт висування – Політична партія «УДАР (Український Демократичний Альянс за Реформи) Віталія Кличка».

141. ПИНЗЕНИК ВІКТОР МИХАЙЛОВИЧ, 1954 року народження, освіта вища, головний радник директора, ТОВ «Торгова мережа «Барвінок», проживає в місті Києві, безпартійний, суб'єкт висування – Політична партія «УДАР (Український Демократичний Альянс за Реформи) Віталія Кличка».

142. АГАФОНОВА НАТАЛІЯ ВОЛОДИМИРІВНА, 1977 року народження, освіта вища, податковий консультант, ТОВ «Нестле Україна», проживає в місті Києві, безпартійна, суб'єкт висування – Політична партія «УДАР (Український Демократичний Альянс за Реформи) Віталія Кличка».

143. ПАЛАТНИЙ АРТУР ЛЕОНІДОВИЧ, 1973 року народження, освіта вища, доцент кафедри спортивних дисциплін, ігор та туризму, Переяслав-Хмельницький державний педагогічний університет імені Григорія Сковороди, проживає в місті Києві, член Політичної партії «УДАР (Український Демократичний Альянс за Реформи) Віталія Кличка», суб'єкт висування – Політична партія «УДАР (Український Демократичний Альянс за Реформи) Віталія Кличка».

144. РОЗЕНКО ПАВЛО ВАЛЕРІЙОВИЧ, 1970 року народження, освіта вища, помічник-консультант народного депутата України, проживає в місті Києві, член Політичної партії «УДАР (Український Демократичний Альянс за Реформи) Віталія Кличка», суб'єкт висування – Політична партія «УДАР (Український Демократичний Альянс за Реформи) Віталія Кличка».

145. НОВАК НАТАЛІЯ ВАСИЛІВНА, 1955 року народження, освіта вища, помічник-консультант народного депутата України, проживає в місті Києві, член Політичної партії «УДАР (Український Демократичний Альянс за Реформи) Віталія Кличка», суб'єкт висування – Політична партія «УДАР (Український Демократичний Альянс за Реформи) Віталія Кличка».

146. РОМАНЮК РОМАН СЕРГІЙОВИЧ, 1961 року народження, освіта вища, голова правління, Благодійна організація «Фонд правоохоронних органів столиці», проживає в місті Києві, член Політичної партії «УДАР (Український Демократичний Альянс за Реформи) Віталія Кличка», суб'єкт висування – Політична партія «УДАР (Український Демократичний Альянс за Реформи) Віталія Кличка».

147. КАРПУНЦОВ ВАЛЕРІЙ ВІТАЛІЙОВИЧ, 1978 року народження, освіта вища, заступник голови Центрального виконавчого комітету з юридичних питань Політичної партії «УДАР Віталія Кличка», проживає в місті Києві, член Політичної партії «УДАР (Український Демократичний Альянс за Реформи) Віталія Кличка», суб'єкт висування – Політична партія «УДАР (Український Демократичний Альянс за Реформи) Віталія Кличка».

148. ПАЛАМАРЧУК МИКОЛА ПЕТРОВИЧ, 1954 року народження, освіта вища, пенсіонер, проживає в місті Сімферополі Автономної Республіки Крим, безпартійний, суб'єкт висування – Політична партія «УДАР (Український Демократичний Альянс за Реформи) Віталія Кличка».

149. КУНЦІН СЕРГІЙ ВОЛОДИМИРОВИЧ, 1960 року народження, освіта вища, генеральний директор, ТОВ «Спортивний клуб «Таврія», проживає в місті Сімферополі Автономної Республіки Крим, безпартійний, суб'єкт висування – Політична партія «УДАР (Український Демократичний Альянс за Реформи) Віталія Кличка».

150. ІОНОВА МАРІЯ МИКОЛАЇВНА, 1978 року народження, освіта вища, заступник голови Центрального виконавчого комітету з проектів та програм міжнародного співробітництва Політичної партії «УДАР Віталія Кличка», проживає в місті Києві, член Політичної партії «УДАР (Український Демократичний Альянс за Реформи) Віталія Кличка», суб'єкт висування – Політична партія «УДАР (Український Демократичний Альянс за Реформи) Віталія Кличка».

151. ГУРВИЦЬ ЕДУАРД ЙОСИПОВИЧ, 1948 року народження, освіта вища, тимчасово не працює, проживає в місті Одесі, безпартійний, суб'єкт висування – Політична партія «УДАР (Український Демократичний Альянс за Реформи) Віталія Кличка».

152. ЧУГУННИКОВ ВІТАЛІЙ СЕМЕНОВИЧ, 1974 року народження, освіта вища, фізична особа-підприємець, проживає в місті Рівному, член Політичної партії «УДАР (Український Демократичний Альянс за Реформи) Віталія Кличка», суб'єкт висування – Політична партія «УДАР (Український Демократичний Альянс за Реформи) Віталія Кличка».

153. ПАЦКАН ВАЛЕРІЙ ВАСИЛЬОВИЧ, 1975 року народження, освіта вища, генеральний директор, ТОВ «Карат Мотор», проживає в місті Ужгороді, член Політичної партії «УДАР (Український Демократичний Альянс за Реформи) Віталія Кличка», суб'єкт висування – Політична партія «УДАР (Український Демократичний Альянс за Реформи) Віталія Кличка».

154. ПІНКА ЯРОСЛАВ ЯРОСЛАВОВИЧ, 1980 року народження, освіта вища, голова правління, ВАТ «Пансіонат «Золотий Лев», проживає в смт Брюховичі Шевченківського району міста Львова, член Політичної партії «УДАР (Український Демократичний Альянс за Реформи) Віталія Кличка», суб'єкт висування – Політична партія «УДАР (Український Демократичний Альянс за Реформи) Віталія Кличка».

155. ТКАЧУК ГЕННАДІЙ ВІТАЛІЙОВИЧ, 1968 року народження, освіта вища, головний

юрист, ТОВ «АЯГіК», проживає в місті Вінниці, член Політичної партії «УДАР (Український Демократичний Альянс за Реформи) Віталія Кличка», суб'єкт висування – Політична партія «УДАР (Український Демократичний Альянс за Реформи) Віталія Кличка».

156. РАУПОВ РУСТАМ БУРХАНОВИЧ, 1964 року народження, освіта вища, директор, ТОВ «Медіум-ТВ», проживає в місті Житомирі, член Політичної партії «УДАР (Український Демократичний Альянс за Реформи) Віталія Кличка», суб'єкт висування – Політична партія «УДАР (Український Демократичний Альянс за Реформи) Віталія Кличка».

157. ЧЕРНЕГА РОМАН ТАРАСОВИЧ, 1979 року народження, освіта вища, фізична особа – підприємець, адвокат, проживає в місті Галич Івано-Франківської області, член Політичної партії «УДАР (Український Демократичний Альянс за Реформи) Віталія Кличка», суб'єкт висування – Політична партія «УДАР (Український Демократичний Альянс за Реформи) Віталія Кличка».

158. КОРНІЙЧУК ОЛЕКСАНДР ОЛЕКСАНДРОВИЧ, 1973 року народження, освіта вища, фізична особа-підприємець, проживає в місті Старокостянтинів Хмельницької області, член Політичної партії «УДАР (Український Демократичний Альянс за Реформи) Віталія Кличка», суб'єкт висування – Політична партія «УДАР (Український Демократичний Альянс за Реформи) Віталія Кличка».

159. ПОБЕР ІГОР МИКОЛАЙОВИЧ, 1968 року народження, освіта вища, тренер з пауерліфтингу, Тернопільська обласна федерація культуризму, проживає в місті Тернополі, член Політичної партії «УДАР (Український Демократичний Альянс за Реформи) Віталія Кличка», суб'єкт висування – Політична партія «УДАР (Український Демократичний Альянс за Реформи) Віталія Кличка».

160. КУРЕННОЙ ВОЛОДИМИР КОСТЯНТИНОВИЧ, 1967 року народження, освіта вища, заступник голови Центрального виконавчого комітету з програм регіонального розвитку, Політична партія «УДАР Віталія Кличка», проживає в місті Одесі, член Політичної партії «УДАР (Український Демократичний Альянс за Реформи) Віталія Кличка», суб'єкт висування – Політична партія «УДАР (Український Демократичний Альянс за Реформи) Віталія Кличка».

161. САВЧУК ЮРІЙ ПЕТРОВИЧ, 1967 року народження, освіта вища, віце-президент, футбольний клуб «Волинь», проживає в місті Луцьку, член Політичної партії «УДАР (Український Демократичний Альянс за Реформи) Віталія Кличка», суб'єкт висування – Політична партія «УДАР (Український Демократичний Альянс за Реформи) Віталія Кличка».

162. РЯБІКІН ПАВЛО БОРИСОВИЧ, 1965 року народження, освіта вища, заступник директора – начальник порту, ТОВ «Рекреаційно-оздоровчий центр «Зелений порт», проживає в місті Києві, член Політичної партії «УДАР (Український Демократичний Альянс за Реформи) Віталія Кличка», суб'єкт висування – Політична партія «УДАР (Український Демократичний Альянс за Реформи) Віталія Кличка».

163. АВЕРЧЕНКО СЕРГІЙ МИКОЛАЙОВИЧ, 1965 року народження, освіта вища, голова правління, Обласне об'єднання організацій роботодавців Чернігівщини, проживає в місті Чернігові, член Політичної партії «УДАР (Український Демократичний Альянс за Реформи) Віталія Кличка», суб'єкт висування – Політична партія «УДАР (Український Демократичний Альянс за Реформи) Віталія Кличка».

164. ВАНЗУРЯК РОМАН СТЕПАНОВИЧ, 1980 року народження, освіта вища, тимчасово не працює, проживає в смт Глибока Чернівецької області, член Політичної партії «УДАР (Український Демократичний Альянс за Реформи) Віталія Кличка», суб'єкт висування – Політична партія «УДАР (Український Демократичний Альянс за Реформи) Віталія Кличка».

165. БЄЛЬКОВА ОЛЬГА ВАЛЕНТИНІВНА, 1975 року народження, освіта вища, менеджер проєктів, ТОВ «Іст Ван», проживає в місті Києві, член Політичної партії «УДАР (Український Демократичний Альянс за Реформи) Віталія Кличка», суб'єкт висування – Політична партія «УДАР (Український Демократичний Альянс за Реформи) Віталія Кличка».

166. ІЩЕНКО ВАЛЕРІЙ ОЛЕКСАНДРОВИЧ, 1973 року народження, освіта вища, фінансовий директор, ПП «Південний», проживає в місті Києві, член Політичної партії «УДАР (Український Демократичний Альянс за Реформи) Віталія Кличка», суб'єкт висування – Політична партія «УДАР (Український Демократичний Альянс за Реформи) Віталія Кличка».

167. МОЧКОВ ОЛЕКСАНДР БОРИСОВИЧ, 1981 року народження, освіта вища, директор, ТОВ «КримІнвест груп ХХІ століття», проживає в місті Ялта Автономної Республіки Крим, член Політичної партії «УДАР (Український Демократичний Альянс за Реформи) Віталія Кличка», суб'єкт висування – Політична партія «УДАР (Український Демократичний Альянс за Реформи) Віталія Кличка».

168. ПАВЛЕНКО РОСТИСЛАВ МИКОЛАЙОВИЧ, 1976 року народження, освіта вища, докто-

рант, Національний університет «Києво-Могилянська академія», проживає в місті Києві, член Політичної партії «УДАР (Український Демократичний Альянс за Реформи) Віталія Кличка», суб'єкт висування – Політична партія «УДАР (Український Демократичний Альянс за Реформи) Віталія Кличка».

169. СИМОНЕНКО ПЕТРО МИКОЛАЙОВИЧ, 1952 року народження, освіта вища, народний депутат України, голова фракції Комуністичної партії України у Верховній Раді України, член Комітету Верховної Ради України з питань правової політики, проживає в місті Києві, член Комуністичної партії України, суб'єкт висування – Комуністична партія України.

170. ЦИБЕНКО ПЕТРО СТЕПАНОВИЧ, 1949 року народження, освіта вища, народний депутат України, перший заступник голови Комітету Верховної Ради України у справах пенсіонерів, ветеранів та інвалідів, проживає в місті Києві, член Комуністичної партії України, суб'єкт висування – Комуністична партія України.

171. СПІРИНА ІРИНА ДМИТРІВНА, 1959 року народження, освіта вища, завідувач, кафедра психіатрії, загальної і медичної психології, Державний заклад «Дніпропетровська медична академія» Міністерства охорони здоров'я України, проживає в місті Дніпропетровську, член Комуністичної партії України, суб'єкт висування – Комуністична партія України.

172. КІЛІНКАРОВ СПІРІДОН ПАВЛОВИЧ, 1968 року народження, освіта вища, народний депутат України, проживає в місті Києві, член Комуністичної партії України, суб'єкт висування – Комуністична партія України.

173. ПРИСЯЖНЮК ОЛЕКСАНДР АНДРІЙОВИЧ, 1986 року народження, освіта вища, тимчасово не працює, проживає в селі Садки Романівського району Житомирської області, член Комуністичної партії України, суб'єкт висування – Комуністична партія України.

174. АЛЕКСЄЄВ ІГОР ВІКТОРОВИЧ, 1960 року народження, освіта вища, народний депутат України, секретар Комітету Верховної Ради України у закордонних справах, проживає в місті Києві, член Комуністичної партії України, суб'єкт висування – Комуністична партія України.

175. КАЛЕТНИК ІГОР ГРИГОРОВИЧ, 1972 року народження, освіта вища, Голова Державної митної служби України, проживає в місті Києві, член Комуністичної партії України, суб'єкт висування – Комуністична партія України.

176. МАРТИНЮК АДАМ ІВАНОВИЧ, 1950 року народження, освіта вища, Перший заступник Голови Верховної Ради України, проживає в місті Києві, член Комуністичної партії України, суб'єкт висування – Комуністична партія України.

177. МАТВЄЄВ ВАЛЕНТИН ГРИГОРОВИЧ, 1943 року народження, освіта вища, народний депутат України, проживає в місті Києві, член Комуністичної партії України, суб'єкт висування – Комуністична партія України.

178. МАРМАЗОВ ЄВГЕН ВАСИЛЬОВИЧ, 1938 року народження, освіта вища, народний депутат України, проживає в місті Києві, член Комуністичної партії України, суб'єкт висування – Комуністична партія України.

179. ГОЛУБ ОЛЕКСАНДР ВОЛОДИМИРОВИЧ, 1967 року народження, освіта вища, народний депутат України, проживає в місті Києві, член Комуністичної партії України, суб'єкт висування – Комуністична партія України.

180. СКАРБОВИЙЧУК РУСЛАН ВОЛОДИМИРОВИЧ, 1975 року народження, освіта вища, директор, Науково-дослідний інститут екорозвитку, Білоцерківський аграрний університет, проживає в місті Києві, безпартійний, суб'єкт висування – Комуністична партія України.

181. ГОРДІЄНКО СЕРГІЙ ВОЛОДИМИРОВИЧ, 1957 року народження, освіта вища, народний депутат України, проживає в смт Оржиця Полтавської області, член Комуністичної партії України, суб'єкт висування – Комуністична партія України.

182. ГОНЧАРОВ СЕРГІЙ ВАСИЛЬОВИЧ, 1958 року народження, освіта вища, начальник відділу, управління праці та соціального захисту населення Білокуракінської районної державної адміністрації, проживає в смт Білокуракине Луганської області, член Комуністичної партії України, суб'єкт висування – Комуністична партія України.

183. БУХОВЕЦЬ ОЛЕГ ЮЛІЙОВИЧ, 1974 року народження, освіта вища, перший секретар Балаклійського районного комітету Компартії України, проживає в місті Балаклія Харківської області, член Комуністичної партії України, суб'єкт висування – Комуністична партія України.

184. МИХАЙЛЕНКО ОЛЬГА ДМИТРІВНА, 1956 року народження, освіта вища, заступник голови Чаплинської районної ради, проживає в смт Чаплинка Херсонської області, член Комуністичної

партії України, суб'єкт висування – Комуністична партія України.

185. ЗУБЧЕВСЬКИЙ ОЛЕКСАНДР ПЕТРОВИЧ, 1979 року народження, освіта вища, помічник-консультант народного депутата України, проживає в місті Запоріжжі, член Комуністичної партії України, суб'єкт висування – Комуністична партія України.

186. БІДЬОВКА ВОЛОДИМИР АНАТОЛІЙОВИЧ, 1981 року народження, освіта вища, другий секретар Донецького обласного комітету Компартії України, проживає в місті Донецьку, член Комуністичної партії України, суб'єкт висування – Комуністична партія України.

187. ДЗАРДАНОВ МИКОЛА СЕРГІЙОВИЧ, 1953 року народження, освіта вища, помічник-консультант народного депутата України, проживає в місті Миколаєві, член Комуністичної партії України, суб'єкт висування – Комуністична партія України.

188. БАЛАНДІН СЕРГІЙ ВІКТОРОВИЧ, 1973 року народження, освіта вища, заступник начальника ремонтно-механічного цеху №1, Публічне акціонерне об'єднання «АрселорМіттал Кривий Ріг», проживає в місті Кривий Ріг Дніпропетровської області, член Комуністичної партії України, суб'єкт висування – Комуністична партія України.

189. ТОПАЛОВ СЕРГІЙ ВАЛЕРІЙОВИЧ, 1965 року народження, освіта вища, другий секретар Кримського республіканського комітету Компартії України, проживає в місті Сімферополі Автономної Республіки Крим, член Комуністичної партії України, суб'єкт висування – Комуністична партія України.

190. БАБИЧ ВІКТОРІЯ ВОЛОДИМИРІВНА, 1974 року народження, освіта вища, перший секретар Охтирського міського комітету Компартії України, проживає в місті Охтирка Сумської області, член Комуністичної партії України, суб'єкт висування – Комуністична партія України.

191. ШУГАЛО РОМАН ВАСИЛЬОВИЧ, 1986 року народження, освіта вища, другий секретар Семенівського районного комітету Компартії України, проживає в смт Семенівка Полтавської області, член Комуністичної партії України, суб'єкт висування – Комуністична партія України.

192. БАЙДЮК ЛАРИСА МАКАРІВНА, 1951 року народження, освіта вища, помічник-консультант народного депутата України, проживає в місті Севастополі, член Комуністичної партії України, суб'єкт висування – Комуністична партія України.

193. САМОЙЛЕНКО ВАСИЛЬ ПЕТРОВИЧ, 1946 року народження, освіта вища, пенсіонер, проживає в місті Житомирі, член Комуністичної партії України, суб'єкт висування – Комуністична партія України.

194. ГУБАР ВІКТОР ІВАНОВИЧ, 1971 року народження, освіта вища, секретар Чернігівського обласного комітету Компартії України, проживає в місті Чернігові, член Комуністичної партії України, суб'єкт висування – Комуністична партія України.

195. ДОРОХОВ АНТОН МИКОЛАЙОВИЧ, 1976 року народження, освіта вища, помічник-консультант народного депутата України, проживає в місті Одесі, член Комуністичної партії України, суб'єкт висування – Комуністична партія України.

196. ЛЕВЧЕНКО ОЛЬГА ВОЛОДИМИРІВНА, 1959 року народження, освіта вища, помічник-консультант народного депутата України, проживає в місті Києві, член Комуністичної партії України, суб'єкт висування – Комуністична партія України.

197. КУДРЯ ВОЛОДИМИР ІЛАРІОНОВИЧ, 1948 року народження, освіта середня, пенсіонер, проживає в місті Олександрія Кіровоградської області, член Комуністичної партії України, суб'єкт висування – Комуністична партія України.

198. ПАРУБОК ОМЕЛЯН НИКОНОВИЧ, 1940 року народження, освіта вища, пенсіонер, проживає в місті Києві, член Комуністичної партії України, суб'єкт висування – Комуністична партія України.

199. ГЕРАСИМЧУК МИХАЙЛО ІВАНОВИЧ, 1947 року народження, освіта вища, пенсіонер, проживає в смт Літин Вінницької області, член Комуністичної партії України, суб'єкт висування – Комуністична партія України.

200. БОРИТА ОЛЬГА ВАСИЛІВНА, 1956 року народження, освіта вища, помічник-консультант народного депутата України, проживає в місті Хмельницькому, член Комуністичної партії України, суб'єкт висування – Комуністична партія України.

201. ТЯГНИБОК ОЛЕГ ЯРОСЛАВОВИЧ, 1968 року народження, освіта вища, голова політичної партії Всеукраїнське об'єднання «Свобода», проживає в місті Києві, член політичної партії Всеукраїнське об'єднання «Свобода», суб'єкт висування – політична партія Всеукраїнське об'єднання «Свобода».

202. БЕНЮК БОГДАН МИХАЙЛОВИЧ, 1957 року народження, освіта вища, актор, Національний академічний драматичний театр ім. Івана Франка, проживає в місті Києві, член політичної партії Всеукраїнське об'єднання «Свобода», суб'єкт висування – політична партія Всеукраїнське об'єднання «Свобода».

203. МОХНИК АНДРІЙ ВОЛОДИМИРОВИЧ, 1972 року народження, освіта вища, заступник голови політичної партії Всеукраїнське об'єднання «Свобода», проживає в місті Києві, член політичної партії Всеукраїнське об'єднання «Свобода», суб'єкт висування – політична партія Всеукраїнське об'єднання «Свобода».

204. МІРОШНИЧЕНКО ІГОР МИХАЙЛОВИЧ, 1976 року народження, освіта вища, заступник головного редактора, газета Всеукраїнське об'єднання «Свобода», проживає в місті Києві, член політичної партії Всеукраїнське об'єднання «Свобода», суб'єкт висування – політична партія Всеукраїнське об'єднання «Свобода».

205. ШЕВЧЕНКО ОЛЕКСАНДР ОКСЕНЬТІЙОВИЧ, 1937 року народження, освіта вища, професор кафедри історії права і держави, Київський національний університет імені Тараса Шевченка, проживає в місті Києві, член політичної партії Всеукраїнське об'єднання «Свобода», суб'єкт висування – політична партія Всеукраїнське об'єднання «Свобода».

206. ВІТІВ АНАТОЛІЙ МИКОЛАЙОВИЧ, 1960 року народження, освіта середня, менеджер, приватне підприємство «Мельник Є.І.», проживає в місті Луцьку, член політичної партії Всеукраїнське об'єднання «Свобода», суб'єкт висування – політична партія Всеукраїнське об'єднання «Свобода».

207. ПАНЬКЕВИЧ ОЛЕГ ІГОРОВИЧ, 1972 року народження, освіта вища, голова Львівської обласної ради, проживає в місті Броди Львівської області, член політичної партії Всеукраїнське об'єднання «Свобода», суб'єкт висування – політична партія Всеукраїнське об'єднання «Свобода».

208. ШВАЙКА ІГОР ОЛЕКСАНДРОВИЧ, 1976 року народження, освіта вища, приватний підприємець, проживає в селі Пісочин Харківського району Харківської області, член політичної партії Всеукраїнське об'єднання «Свобода», суб'єкт висування – політична партія Всеукраїнське об'єднання «Свобода».

209. КИРИЛЕНКО ПАВЛО ВЕНІАМІНОВИЧ, 1976 року народження, освіта вища, начальник відділу, ТОВ «Ватек ЛТД», проживає в смт Великодолинське Овідіопольського району Одеської області, член політичної партії Всеукраїнське об'єднання «Свобода», суб'єкт висування – політична партія Всеукраїнське об'єднання «Свобода».

210. ЯНКІВ ІГОР ТАРАСОВИЧ, 1971 року народження, освіта вища, старший викладач, Львівський державний університет фізичної культури, проживає в місті Львові, член політичної партії Всеукраїнське об'єднання «Свобода», суб'єкт висування – політична партія Всеукраїнське об'єднання «Свобода».

211. МАРТИНЮК ЛЕОНТІЙ СВЯТОСЛАВОВИЧ, 1971 року народження, освіта вища, менеджер з реклами, ТОВ «Сфера Сім», проживає в місті Львові, член політичної партії Всеукраїнське об'єднання «Свобода», суб'єкт висування – політична партія Всеукраїнське об'єднання «Свобода».

212. КОШУЛИНСЬКИЙ РУСЛАН ВОЛОДИМИРОВИЧ, 1969 року народження, освіта вища, заступник голови політичної партії Всеукраїнське об'єднання «Свобода», проживає в місті Львові, член політичної партії Всеукраїнське об'єднання «Свобода», суб'єкт висування – політична партія Всеукраїнське об'єднання «Свобода».

213. КРИВЕЦЬКИЙ ІГОР ІГОРОВИЧ, 1972 року народження, освіта вища, приватний підприємець, проживає в місті Києві, член політичної партії Всеукраїнське об'єднання «Свобода», суб'єкт висування – політична партія Всеукраїнське об'єднання «Свобода».

214. СИРОТЮК ЮРІЙ МИКОЛАЙОВИЧ, 1976 року народження, освіта вища, керівник прес-служби, політична партія Всеукраїнське об'єднання «Свобода», проживає в місті Києві, член політичної партії Всеукраїнське об'єднання «Свобода», суб'єкт висування – політична партія Всеукраїнське об'єднання «Свобода».

215. ГЕЛЕВЕЙ ОЛЕГ ІВАНОВИЧ, 1965 року народження, освіта вища, юрист, ТОВ «Юридична фірма «Бондарчук і партнери», проживає в місті Києві, член політичної партії Всеукраїнське об'єднання «Свобода», суб'єкт висування – політична партія Всеукраїнське об'єднання «Свобода».

216. СИРОТЮК ОЛЕГ МИРОСЛАВОВИЧ, 1978 року народження, освіта вища, слухач, Львівський регіональний інститут Національної академії державного управління при Президентові України, проживає в місті Тернополі, член політичної партії Всеукраїнське об'єднання «Свобода», суб'єкт висування – політична партія Всеукраїнське об'єднання «Свобода».

217. **БЛАВАЦЬКИЙ МИХАЙЛО ВАСИЛЬОВИЧ**, 1958 року народження, освіта вища, заступник директора, ТОВ «Тесла Транс», проживає в смт Запитів Кам'янка-Бузького району Львівської області, член політичної партії Всеукраїнське об'єднання «Свобода», суб'єкт висування – політична партія Всеукраїнське об'єднання «Свобода».

218. **МИРНИЙ ОЛЕКСАНДР БОРИСОВИЧ**, 1961 року народження, освіта середня, директор, ТОВ «Сільськогосподарське підприємство «Агрос-Віста», проживає в місті Красилів Хмельницької області, член політичної партії Всеукраїнське об'єднання «Свобода», суб'єкт висування – політична партія Всеукраїнське об'єднання «Свобода».

219. **МІЩЕНКО АНДРІЙ МИКОЛАЙОВИЧ**, 1973 року народження, освіта вища, голова, фермерське господарство «Колоденське», проживає в місті Львові, член політичної партії Всеукраїнське об'єднання «Свобода», суб'єкт висування – політична партія Всеукраїнське об'єднання «Свобода».

220. **МАРЦІНКІВ РУСЛАН РОМАНОВИЧ**, 1979 року народження, освіта вища, секретар Івано-Франківської міської ради, проживає в місті Івано-Франківську, член політичної партії Всеукраїнське об'єднання «Свобода», суб'єкт висування – політична партія Всеукраїнське об'єднання «Свобода».

221. **МАХНІЦЬКИЙ ОЛЕГ ІГОРОВИЧ**, 1970 року народження, освіта вища, віце-президент, адвокатське об'єднання «Валько і Махніцький», проживає в місті Львові, член політичної партії Всеукраїнське об'єднання «Свобода», суб'єкт висування – політична партія Всеукраїнське об'єднання «Свобода».

222. **ЧЕРНЯКОВ ВАЛЕРІЙ ВІКТОРОВИЧ**, 1966 року народження, освіта вища, приватний підприємець, проживає в місті Ковель Волинської області, член політичної партії Всеукраїнське об'єднання «Свобода», суб'єкт висування – політична партія Всеукраїнське об'єднання «Свобода».

223. **ЛЕОНОВ ЕДУАРД ВОЛОДИМИРОВИЧ**, 1974 року народження, освіта вища, приватний підприємець, проживає в селі Молодецьке Маньківського району Черкаської області, член політичної партії Всеукраїнське об'єднання «Свобода», суб'єкт висування – політична партія Всеукраїнське об'єднання «Свобода».

224. **ХАНЕНКО СВЯТОСЛАВ МИХАЙЛОВИЧ**, 1953 року народження, освіта вища, генеральний директор, ПрАТ «Медичний комплекс «Сирець», проживає в місті Києві, член політичної партії Всеукраїнське об'єднання «Свобода», суб'єкт висування – політична партія Всеукраїнське об'єднання «Свобода».

225. **ЗЕЛИК РУСЛАН БОГДАНОВИЧ**, 1965 року народження, освіта вища, тимчасово не працює, проживає в місті Коломия Івано-Франківської області, член політичної партії Всеукраїнське об'єднання «Свобода», суб'єкт висування – політична партія Всеукраїнське об'єднання «Свобода».

Згідно з частиною дванадцятою статті 98 Закону України «Про вибори народних депутатів України» зміст протоколу невідкладно оприлюднюється на офіційному веб-сайті Центральної виборчої комісії.

Відповідно до частини першої статті 100 Закону України «Про вибори народних депутатів України» не пізніше як 15 листопада 2012 року результати виборів народних депутатів України офіційно оприлюднюються в газетах «Голос України» та «Урядовий кур'єр». Список обраних народних депутатів України публікується із зазначенням в алфавітному порядку їх прізвища, власного імені (усіх власних імен), по батькові (за наявності), року народження, освіти, посади (заняття), місця роботи, місця проживання, партійності, суб'єкта висування, загальнодержавного багатомандатного виборчого округу.

ВІДОМОСТІ
щодо рейтингу політичних партій, які отримали
п'ять і більше відсотків голосів виборців у загальнодержавному багатомандатному
виборчому окрузі в межах адміністративно-територіальних одиниць України

Назва політичної партії	1 місце		2 місце		3 місце		4 місце		5 місце	
	Кількість	Відсоток	Кількість	Відсоток	Кількість	Відсоток	Кількість	Відсоток	Кількість	Відсоток
Автономна Республіка Крим та області України – 25										
Партія регіонів	10	40	10	40			5	20		
політична партія Всеукраїнське об'єднання «Батьківщина»	14	56	2	8	9	36				
Політична партія «УДАР (Український Демократичний Альянс за Реформи) Віталія Кличка»			1	4	14	56	10	40		
Комуністична партія України			9	36	1	4	5	20	7	28
політична партія Всеукраїнське об'єднання «Свобода»	1	4	3	12	1	4	5	20	11	44
Міста, що мають спеціальний статус (м. Київ, м. Севастополь) – 2										
Партія регіонів	1	50					1	50		
політична партія Всеукраїнське об'єднання «Батьківщина»	1	50			1	50				
Політична партія «УДАР (Український Демократичний Альянс за Реформи) Віталія Кличка»			1	50					1	50
Комуністична партія України			1	50					1	50
політична партія Всеукраїнське об'єднання «Свобода»					1	50				
Райони (сільські) – 490										
Партія регіонів	208	42,44	169	34,48	48	9,79	60	12,24	5	1,02
політична партія Всеукраїнське об'єднання «Батьківщина»	254	51,83	85	17,34	142	28,97	9	1,83		
Політична партія «УДАР (Український Демократичний Альянс за Реформи) Віталія Кличка»	5	1,02	42	8,57	194	39,59	239	48,77	10	2,04
Комуністична партія України	8	1,63	143	29,18	90	18,36	117	23,87	81	16,53
політична партія Всеукраїнське об'єднання «Свобода»	12	2,44	47	9,59	13	2,65	56	11,42	261	53,26
Міста обласного та республіканського Автономної Республіки Крим значення – 178										
Партія регіонів	101	56,74	12	6,74	27	15,16	37	20,78		
політична партія Всеукраїнське об'єднання «Батьківщина»	62	34,83	26	14,6	69	38,76	20	11,23		

РОЗДІЛ 10. ГОЛОСУВАННЯ ТА ВСТАНОВЛЕННЯ РЕЗУЛЬТАТІВ ЧЕРГОВИХ ВИБОРІВ

Продовження таблиці 10.2

Назва політичної партії	1 місце		2 місце		3 місце		4 місце		5 місце	
	Кількість	Відсоток	Кількість	Відсоток	Кількість	Відсоток	Кількість	Відсоток	Кількість	Відсоток
Політична партія «УДАР (Український Демократичний Альянс за Реформи) Віталія Кличка»	2	1,12	39	21,91	60	33,7	76	42,69		
Комуністична партія України			85	47,75	12	6,74	20	11,23	52	29,21
політична партія Всеукраїнське об'єднання «Свобода»	12	6,74	15	8,42	9	5,05	24	13,48	68	38,2
Міста районного значення – 280										
Партія регіонів	108	38,57	39	13,92	39	13,92	86	30,71	6	2,14
політична партія Всеукраїнське об'єднання «Батьківщина»	135	48,21	53	18,92	72	25,71	19	6,78		
Політична партія «УДАР (Український Демократичний Альянс за Реформи) Віталія Кличка»	3	1,07	49	17,5	126	45	99	35,35	2	0,71
Комуністична партія України	1	0,35	88	31,42	22	7,85	33	11,78	90	32,14
політична партія Всеукраїнське об'єднання «Свобода»	31	11,07	46	16,42	19	6,78	34	12,14	86	30,71
Селищні ради – 783										
Партія регіонів	429	54,78	154	19,66	72	9,19	101	12,89	27	3,44
політична партія Всеукраїнське об'єднання «Батьківщина»	292	37,29	116	14,81	295	37,67	79	10,08		
Політична партія «УДАР (Український Демократичний Альянс за Реформи) Віталія Кличка»	10	1,27	82	10,47	297	37,93	378	48,27	13	1,66
Комуністична партія України	22	2,8	356	45,46	87	11,11	119	15,19	129	16,47
політична партія Всеукраїнське об'єднання «Свобода»	28	3,57	69	8,81	26	3,32	75	9,57	325	41,5
Сільські ради – 10277										
Партія регіонів	3752	36,5	3381	32,89	1294	12,59	1350	13,13	476	4,63
політична партія Всеукраїнське об'єднання «Батьківщина»	5647	54,94	2254	21,93	1934	18,81	423	4,11	10	0,09
Політична партія «УДАР (Український Демократичний Альянс за Реформи) Віталія Кличка»	127	1,23	1090	10,6	4266	41,51	4240	41,25	481	4,68
Комуністична партія України	251	2,44	2193	21,33	2198	21,38	2440	23,74	1452	14,12
політична партія Всеукраїнське об'єднання «Свобода»	408	3,97	1285	12,5	454	4,41	1043	10,14	3626	35,28

ВІДОМОСТІ
щодо рейтингу політичних партій,
які отримали п'ять і більше відсотків голосів виборців у загальнодержавному
багатомандатному виборчому окрузі, в межах регіонів України

Місце за рейтингом	Кількість регіонів України	Назва регіону України
Партія регіонів		
1	11	Автономна Республіка Крим, Дніпропетровська, Донецька, Закарпатська, Запорізька, Луганська, Миколаївська, Одеська, Харківська, Херсонська області, м. Севастополь
2	10	Вінницька, Житомирська, Київська, Кіровоградська, Полтавська, Сумська, Хмельницька, Черкаська, Чернівецька, Чернігівська області
4	6	Волинська, Івано-Франківська, Львівська, Рівненська, Тернопільська області, м. Київ
Всеукраїнське об'єднання «Батьківщина»		
1	15	Вінницька, Волинська, Житомирська, Івано-Франківська, Київська, Кіровоградська, Полтавська, Рівненська, Сумська, Тернопільська, Хмельницька, Черкаська, Чернівецька, Чернігівська області, м. Київ
2	2	Закарпатська, Львівська області
3	10	Автономна Республіка Крим, Дніпропетровська, Донецька, Запорізька, Луганська, Миколаївська, Одеська, Харківська, Херсонська області, м. Севастополь
Політична партія «УДАР Віталія Кличка»		
2	2	Рівненська область, м. Київ
3	14	Вінницька, Волинська, Житомирська, Закарпатська, Івано-Франківська, Київська, Кіровоградська, Львівська, Полтавська, Сумська, Тернопільська, Хмельницька, Черкаська, Чернівецька області
4	10	Автономна Республіка Крим, Дніпропетровська, Донецька, Запорізька, Луганська, Миколаївська, Одеська, Харківська, Херсонська, Чернігівська області
5	1	м. Севастополь
Комуністична партія України		
2	10	Автономна Республіка Крим, Дніпропетровська, Донецька, Запорізька, Луганська, Миколаївська, Одеська, Харківська, Херсонська області, м. Севастополь
3	1	Чернігівська область
4	5	Вінницька, Житомирська, Кіровоградська, Полтавська, Сумська області

Продовження таблиці 10.3

5	8	Закарпатська, Волинська, Київська, Рівненська, Хмельницька, Черкаська, Чернівецька області, м. Київ
6	3	Івано-Франківська, Львівська, Тернопільська області
Всеукраїнське об'єднання «Свобода»		
1	1	Львівська область
2	3	Волинська, Івано-Франківська, Тернопільська області
3	2	Рівненська область, м. Київ
4	5	Закарпатська, Київська, Хмельницька, Черкаська, Чернівецька області
5	11	Вінницька, Дніпропетровська, Житомирська, Запорізька, Кіровоградська, Миколаївська, Одеська, Полтавська, Сумська, Харківська, Херсонська області
6	3	Донецька, Луганська, Чернігівська області
7	2	Автономна Республіка Крим, м. Севастополь

ВІДОМОСТІ

щодо рейтингу політичних партій, які отримали п'ять і більше відсотків голосів виборців у загальнодержавному багатомандатному виборчому окрузі, в межах одномандатних виборчих округів

Рейтинг партії	Кількість округів у регіоні України		Кількість одномандатних виборчих округів, в яких політична партія зайняла відповідне місце																										
	Автономна Республіка Крим	Вінницька область	Волинська область	Дніпропетровська область	Донецька область	Житомирська область	Закарпатська область	Запорізька область	Івано-Франківська область	Київська область	Кіровоградська область	Луганська область	Львівська область	Миколаївська область	Одеська область	Полтавська область	Рівненська область	Сумська область	Тернопільська область	Харківська область	Херсонська область	Хмельницька область	Черкаська область	Чернівецька область	Чернівецька область	м. Київ	м. Севастополь	Усього	
1	10	8	5	17	21	6	6	9	7	9	5	11	12	6	11	8	5	6	5	14	5	7	7	4	6	13	2		
2		6	2			4	2				4					4	1	3				6	4	2	4		2		113
3						1	1									3	1	2					3	2	1				48
4		2	3						7				11				3		5			1			13			46	
5												1																1	
Політична партія Всеукраїнське об'єднання «Батьківщина»																													
1		8	5			5	2		4	8	4		6			7	5	5	4			7	7	4	5	13			99
2	2			7		1	4	1	3	1	1		6	1	2	1		1	1	2	3								37
3	8			10	18			7				9		5	6				11	2				1	1	1		78	
4					3			1			2				3				1							1	1	11	
Політична партія «УДАР (Український Демократичний Альянс за Реформи) Віталія Кличка»																													
1							1			1																			2
2		2				1		1	1	3					1	3	1	2						3	2	13			33
3		5	4	1	3	4	5		6	5	2	2	12		3	5	4	3	5	1	1	6	4	2	3				86

Продовження таблиці 10.4

Рейтинг партії	Кількість округів у регіоні України		Кількість одномандатних виборчих округів, в яких політична партія зайняла відповідне місце																										
	Автономна Республіка Крим	Вінницька область	Волинська область	Дніпропетровська область	Донецька область	Житомирська область	Закарпатська область	Запорізька область	Івано-Франківська область	Київська область	Кіровоградська область	Луганська область	Львівська область	Миколаївська область	Одеська область	Полтавська область	Рівненська область	Сумська область	Тернопільська область	Харківська область	Херсонська область	Хмельницька область	Черкаська область	Чернівецька область	Чернітвська область	м. Київ	м. Севастополь	Усього	
4	10	8	5	17	21	6	6	9	7	9	5	11	12	6	11	8	5	6	5	5	14	5	7	7	4	6	13	2	
5	10	1	1	16	18	1	8				3	9		6	7			1	13	4	1				1	1	1	101	
6																									2	1	1	3	
Комуністична партія України																													
1																													1
2	8			10	21		7					11		5	8					12	1				1		2	86	
3	2	1	1	6		1	2				3			1	2			1	2	2				1				25	
4		4		1		4					1			1	6			4			1	3	2	1	4			32	
5		3	4			1	6		1	9	1		2		2	5	1					4	5	3		13		60	
6									6			10							5									21	
політична партія Всеукраїнське об'єднання «Свобода»																													
1									3				6																10
2			3						3				6				3		4					1				20	
3		2							1	1														1	13			18	
4		1	1			1	6			8	1				2	2	1					2	5	3				33	
5		5	1	17	4	5	9				4			6	9	6		5		14	4	3	2	1	2			97	
6	3				16							8		1							1				4			33	
7	6				1							3														2	12		
8	1													1														2	

Назва регіону України	Кількість голосів виборців, поданих за кандидатів у народні депутати України, включених до виборчого списку кожної політичної партії																			
	Соціалістична партія України	Комуністична партія України	Політичне об'єднання «Рідна Вітчизна»	Партія «Руський блок»	Партія Наталії Королевської «Україна – Вперед!»	Політична партія Всеукраїнське об'єднання «Громада»	Політична партія Українська Національна Асамблея	Ліберальна партія України	Політична партія «НОВА ПОЛІТИКА»	Політична партія Всеукраїнське об'єднання «Свобода»	Українська партія «Зелена планета»									
	Кількість голосів виборців	Відсоток голосів виборців	Кількість голосів виборців	Відсоток голосів виборців	Кількість голосів виборців	Відсоток голосів виборців	Кількість голосів виборців	Відсоток голосів виборців	Кількість голосів виборців	Відсоток голосів виборців	Кількість голосів виборців	Відсоток голосів виборців	Кількість голосів виборців	Відсоток голосів виборців	Кількість голосів виборців	Відсоток голосів виборців				
Автономна Республіка Крим	2003	0,27	142450	19,42	1288	0,18	8819	1,20	13415	1,83	413	0,06	418	0,06	657	0,09	7637	1,04	3344	0,46
Вінницька область	4094	0,51	70659	8,86	1802	0,23	1392	0,17	10665	1,34	1117	0,14	921	0,12	1004	0,13	67024	8,41	1931	0,24
Волинська область	1732	0,34	35132	6,97	1067	0,21	860	0,17	6590	1,31	519	0,10	535	0,11	433	0,09	90612	17,98	1051	0,21
Дніпропетровська область	4221	0,30	269382	19,38	1794	0,13	3302	0,24	27723	1,99	2943	0,21	718	0,05	1120	0,08	72257	5,20	6447	0,46
Донецька область	5333	0,27	369364	18,86	1883	0,10	7937	0,41	28604	1,46	624	0,03	593	0,03	1077	0,05	23557	1,20	8103	0,41
Житомирська область	3273	0,55	75790	12,82	1242	0,21	920	0,16	10904	1,84	749	0,13	678	0,11	953	0,16	44188	7,48	2000	0,34
Закарпатська область	3434	0,73	23605	5,04	1392	0,30	1249	0,27	6615	1,41	932	0,20	891	0,19	724	0,15	39160	8,36	1689	0,36
Запорізька область	4378	0,55	169053	21,16	1062	0,13	2378	0,30	17711	2,22	376	0,05	339	0,04	735	0,09	30758	3,85	3351	0,42
Івано-Франківська область	1436	0,22	11754	1,79	880	0,13	467	0,07	4088	0,62	492	0,07	892	0,14	690	0,11	222013	33,79	1191	0,18
Київська область	6170	0,72	52485	6,11	1158	0,13	990	0,12	12448	1,45	742	0,09	688	0,08	1000	0,12	93082	10,84	2496	0,29
Кіровоградська область	2577	0,62	56334	13,47	810	0,19	656	0,16	6770	1,62	366	0,09	279	0,07	498	0,12	26026	6,22	1146	0,27
Луганська область	3220	0,32	255368	25,14	1484	0,15	4813	0,47	18519	1,82	453	0,04	426	0,04	901	0,09	13203	1,30	4202	0,41
Львівська область	2199	0,17	26256	2,00	1197	0,09	1028	0,08	9248	0,70	835	0,06	1649	0,13	900	0,07	499703	38,03	2397	0,18

РОЗДІЛ 10. ГОЛОСУВАННЯ ТА ВСТАНОВЛЕННЯ РЕЗУЛЬТАТІВ ЧЕРГОВИХ ВИБОРІВ

Продовження таблиці 10.5

Назва регіону України	Кількість голосів виборців, поданих за кандидатів у народні депутати у Україні, включених до виборчого списку кожної політичної партії																																	
	Соціалістична партія України	Кількість голосів виборців	Відсоток голосів виборців	Комуністична партія України	Кількість голосів виборців	Відсоток голосів виборців	Політичне об'єднання «Рідна Вітчизна»	Кількість голосів виборців	Відсоток голосів виборців	Партія «Руський блок»	Кількість голосів виборців	Відсоток голосів виборців	Партія Наталії Королевської «Україна – Вперед!»	Кількість голосів виборців	Відсоток голосів виборців	Політичне об'єднання «Громада»	Кількість голосів виборців	Відсоток голосів виборців	Політична партія Українська Національна Асамблея	Кількість голосів виборців	Відсоток голосів виборців	Ліберальна партія України	Кількість голосів виборців	Відсоток голосів виборців	Політична партія «НОВА ПОЛІТИКА»	Кількість голосів виборців	Відсоток голосів виборців	Політична партія Всеукраїнське об'єднання «Свобода»	Кількість голосів виборців	Відсоток голосів виборців	Українська партія «Зелена планета»	Кількість голосів виборців	Відсоток голосів виборців	
Миколаївська область	1674	0,35	90260	19,09	825	0,17	2035	0,43	10179	2,15	301	0,06	246	0,05	279	0,06	387	0,08	20356	4,31	1661	0,35												
Одеська область	6246	0,72	157444	18,17	1538	0,18	3775	0,44	18863	2,18	682	0,08	530	0,06	716	0,08	795	0,09	28618	3,30	3822	0,44												
Полтавська область	6778	0,99	92013	13,49	1433	0,21	948	0,14	12452	1,83	602	0,09	562	0,08	469	0,07	1324	0,19	54206	7,95	2563	0,38												
Рівненська область	2223	0,42	32645	6,21	875	0,17	1038	0,20	6352	1,21	511	0,10	708	0,13	544	0,10	698	0,13	87444	16,64	1273	0,24												
Сумська область	4480	0,85	64895	12,24	927	0,17	858	0,16	10072	1,90	369	0,07	409	0,08	447	0,08	470	0,09	33783	6,37	1271	0,24												
Тернопільська область	1568	0,28	10869	1,92	1340	0,24	373	0,07	3677	0,65	464	0,08	782	0,14	516	0,09	499	0,09	176534	31,23	1189	0,21												
Харківська область	5372	0,47	235998	20,84	1583	0,14	3696	0,33	21301	1,88	525	0,05	643	0,06	621	0,05	1386	0,12	43461	3,84	4568	0,40												
Херсонська область	1880	0,44	100292	23,35	847	0,20	1328	0,31	10328	2,40	382	0,09	303	0,07	287	0,07	432	0,10	20255	4,72	1659	0,39												
Хмельницька область	3400	0,53	56608	8,81	1444	0,22	985	0,15	9385	1,46	658	0,10	749	0,12	633	0,10	907	0,14	75748	11,79	1909	0,30												
Черкаська область	4800	0,77	58241	9,30	1455	0,23	901	0,14	9657	1,54	574	0,09	733	0,12	554	0,09	981	0,16	59414	9,49	1761	0,28												
Чернівецька область	1844	0,45	22251	5,47	816	0,20	775	0,19	4590	1,13	479	0,12	598	0,15	506	0,12	617	0,15	35450	8,71	1127	0,28												
Чернігівська область	4127	0,79	69366	13,20	1093	0,21	889	0,17	9130	1,74	787	0,15	504	0,10	785	0,15	848	0,16	31473	5,99	1523	0,29												
м. Київ	4055	0,31	94733	7,23	1266	0,10	2920	0,22	19157	1,46	660	0,05	1027	0,08	940	0,07	874	0,07	227118	17,34	5674	0,43												
м. Севастополь	425	0,29	43315	29,47	164	0,11	8058	5,48	3551	2,42	89	0,06	57	0,04	94	0,06	92	0,06	2026	1,38	679	0,46												

Чергові вибори до Верховної Ради України 2012 року

Продовження таблиці 10.5

Назва регіону України	Кількість голосів виборців, поданих за кандидатів у народні депутати України, включених до виборчого списку кожної політичної партії																					
	Партія Пенсіонерів України		політична партія «Наша Україна»		Політична партія «Зелені»		Партія Зелених України		Політична партія «УДАР (Український Демократичний Альянс за Реформи) Віталія Кличка»		ПОЛІТИЧНА ПАРТІЯ «УКРАЇНА МАЙБУТНЬОГО»		політична партія Всеукраїнське об'єднання «Батьківщина»		Партія регіонів		Політична партія «Народно-трудовий союз України»		Радикальна Партія Олега Ляшка			
	Кількість голосів	Відсоток голосів	Кількість голосів	Відсоток голосів	Кількість голосів	Відсоток голосів	Кількість голосів	Відсоток голосів	Кількість голосів	Відсоток голосів	Кількість голосів	Відсоток голосів	Кількість голосів	Відсоток голосів	Кількість голосів	Відсоток голосів	Кількість голосів	Відсоток голосів	Кількість голосів	Відсоток голосів	Кількість голосів	Відсоток голосів
Автономна Республіка Крим	4773	0,65	2379	0,32	3057	0,42	3606	0,49	52627	7,17	1372	0,19	96074	13,10	384052	52,35	1416	0,19	3400	0,46		
Вінницька область	4854	0,61	11350	1,42	1393	0,17	2149	0,27	106689	13,38	2034	0,26	358878	45,01	138619	17,39	720	0,09	9202	1,15		
Волинська область	3209	0,64	8296	1,65	539	0,11	878	0,17	80471	15,97	1174	0,23	198874	39,47	65127	12,92	514	0,10	5791	1,15		
Дніпропетровська область	8511	0,61	5936	0,43	5015	0,36	6938	0,50	203115	14,61	4016	0,29	255519	18,38	497542	35,79	1637	0,12	11122	0,80		
Донецька область	9208	0,47	4428	0,23	5825	0,30	7699	0,39	92369	4,72	1671	0,09	103105	5,26	1274915	65,09	2849	0,15	8618	0,44		
Житомирська область	4372	0,74	9259	1,57	1148	0,19	1759	0,30	83908	14,20	1422	0,24	213714	36,16	127749	21,61	780	0,13	5586	0,95		
Закарпатська область	3960	0,85	7983	1,70	1147	0,24	1605	0,34	93850	20,03	1248	0,27	129739	27,69	144631	30,87	795	0,17	3044	0,65		
Запорізька область	4474	0,56	3349	0,42	2915	0,36	3912	0,49	99068	12,40	1145	0,14	119271	14,93	327160	40,96	1317	0,16	5682	0,71		
Івано-Франківська область	1866	0,28	19644	2,99	660	0,10	818	0,12	100235	15,26	1202	0,18	251054	38,21	34076	5,19	215	0,03	2896	0,44		
Київська область	4444	0,52	7080	0,82	2311	0,27	3022	0,35	160831	18,74	2119	0,25	314520	36,64	180284	21,00	669	0,08	11022	1,28		
Кіровоградська область	2379	0,57	2793	0,67	814	0,19	1022	0,24	62229	14,88	780	0,19	134560	32,17	109835	26,26	501	0,12	7569	1,81		
Луганська область	6397	0,63	2630	0,26	3140	0,31	4130	0,41	48176	4,74	1218	0,12	55785	5,49	579589	57,06	1564	0,15	9960	0,98		
Львівська область	3664	0,28	35606	2,71	965	0,07	1436	0,11	189803	14,44	1903	0,14	466352	35,49	61794	4,70	498	0,04	5851	0,45		

РОЗДІЛ 10. ГОЛОСУВАННЯ ТА ВСТАНОВЛЕННЯ РЕЗУЛЬТАТІВ ЧЕРГОВИХ ВИБОРІВ

Продовження таблиці 10.5

Назва регіону України	Кількість голосів виборців, поданих за кандидатів у народні депутати України, включених до виборчого списку кожної політичної партії																			
	Партія Пенсіонерів України		політична партія «Наша Україна»		Політична партія «Зелені»		Партія Зелених України		Політична партія «УДАР (Український Демократичний Альянс за Реформи) Віталія Кличка»		ПОЛІТИЧНА ПАРТІЯ «УКРАЇНА МАЙБУТНЬОГО»		політична партія Всеукраїнське об'єднання «Батьківщина»		Партія регіонів		Політична партія «Народно-трудовий союз України»		Радикальна Партія Олега Ляшка	
	Кількість голосів виборців	Відсоток голосів виборців	Кількість голосів виборців	Відсоток голосів виборців	Кількість голосів виборців	Відсоток голосів виборців	Кількість голосів виборців	Відсоток голосів виборців	Кількість голосів виборців	Відсоток голосів виборців	Кількість голосів виборців	Відсоток голосів виборців	Кількість голосів виборців	Відсоток голосів виборців	Кількість голосів виборців	Відсоток голосів виборців	Кількість голосів виборців	Відсоток голосів виборців	Кількість голосів виборців	Відсоток голосів виборців
Миколаївська область	2642	0,56	2829	0,60	1407	0,30	2225	0,47	59168	12,51	811	0,17	80052	16,93	191528	40,51	558	0,12	3358	0,71
Одеська область	7122	0,82	4323	0,50	2816	0,32	4279	0,49	119406	13,78	1464	0,17	134301	15,50	363210	41,91	1559	0,18	5140	0,59
Полтавська область	4575	0,67	8473	1,24	1513	0,22	2273	0,33	125978	18,47	1237	0,18	205593	30,15	149428	21,91	715	0,10	8808	1,29
Рівненська область	3184	0,61	11952	2,27	768	0,15	1323	0,25	90694	17,26	1109	0,21	192332	36,60	83057	15,80	461	0,09	6350	1,21
Сумська область	2601	0,49	8122	1,53	960	0,18	1293	0,24	88608	16,71	1043	0,20	192319	36,27	111844	21,10	441	0,08	4963	0,94
Тернопільська область	2011	0,36	20165	3,57	560	0,10	727	0,13	82995	14,68	941	0,17	220743	39,05	36190	6,40	192	0,03	3004	0,53
Харківська область	5939	0,52	5796	0,51	3483	0,31	4656	0,41	145232	12,83	1760	0,16	172295	15,22	464143	40,99	1302	0,11	8607	0,76
Херсонська область	2502	0,58	2697	0,63	1247	0,29	2256	0,53	58566	13,63	749	0,17	93661	21,81	126055	29,35	469	0,11	3335	0,78
Хмельницька область	3952	0,62	8439	1,31	936	0,15	1295	0,20	104949	16,34	1397	0,22	242270	37,71	120110	18,70	602	0,09	6066	0,94
Черкаська область	4089	0,65	7227	1,15	1187	0,19	1566	0,25	107960	17,24	1364	0,22	236664	37,79	116855	18,66	762	0,12	9521	1,52
Чернівецька область	2492	0,61	6499	1,60	537	0,13	913	0,22	77837	19,13	1049	0,26	161134	39,61	84517	20,78	482	0,12	2300	0,57
Чернігівська область	3298	0,63	5940	1,13	1113	0,21	1610	0,31	67878	12,92	1217	0,23	161518	30,74	105618	20,10	558	0,11	56209	10,70
м. Київ	6544	0,50	12427	0,95	5369	0,41	6131	0,47	333406	25,45	2295	0,18	406086	31,00	165120	12,60	911	0,07	13249	1,01
м. Севастополь	973	0,66	442	0,30	475	0,32	672	0,46	7414	5,04	118	0,08	8623	5,87	68945	46,90	336	0,23	446	0,30

Підсумки голосування
в межах адміністративно-територіальних одиниць України

Назва адміністративно-територіальної одиниці	Номер одномандатного виборчого округу та номери виборчих дільниць, утворених на території адміністративно-територіальної одиниці	Кількість виборчих бюлетенів для голосування у загальнодержавному багатомандатному виборчому окрузі, одержаних дільничними виборчими комісіями одномандатного виборчого округу	Кількість виборчих бюлетенів для голосування у загальнодержавному багатомандатному виборчому окрузі, виготовлених дільничними виборчими комісіями одномандатного виборчого округу	Кількість невикористаних виборчих бюлетенів для голосування у загальнодержавному багатомандатному виборчому окрузі, погашених дільничними виборчими комісіями одномандатного виборчого округу	Загальна кількість виборців, внесених до списків виборців на виборчих дільницях одномандатного виборчого округу
АВТОНОМНА РЕСПУБЛІКА КРИМ					
Бахчисарайський район	10 (010001–010075)	74203	0	38389	73469
Білогірський район	8 (010076–010136)	48160	0	21328	47864
Джанкойський район	3 (010137–010214)	58340	0	28441	57720
Кіровський район	6 (010215–010252)	41884	0	20256	41476
Красногвардійський район	3 (010253–010318)	68704	0	32848	67838
Красноперекопський район	9 (010319–010342)	21928	0	10108	21646
Ленінський район	5 (010346–010356, 010358, 010360–010363, 010365–010366, 010370–010374, 010379–010385), 6 (010343–010345, 010357, 010359, 010364, 010367–010369, 010375–010378, 010386–010394)	49808	0	25147	49231
Нижньогірський район	8 (010395–010424)	39627	0	20159	39292
Первомайський район	9 (010425–010461)	25820	0	12204	25453
Роздольненський район	9 (010462–010493)	26636	0	12242	26484
Сакський район	4 (010494–010563)	63729	0	32267	62804
Сімферопольський район	2 (010583–010595, 010601–010603, 010631–010637, 010647–010648), 8 (010608–010609, 010612–010614), 10 (010564–010582, 010596–010600, 010604–010607, 010610–010611, 010615–010630, 010638–010646)	117371	0	59200	116354
Советський район	8 (010649–010683)	26864	0	11720	26591
Чорноморський район	9 (010684–010716)	25736	0	12249	25488
м. Алушта	7 (010717–010753)	41976	0	21575	41294
м. Армянськ	9 (010754–010767)	21248	0	9461	21001
м. Джанкой	3 (010768–010788)	33079	0	17578	32771
м. Євпаторія	4 (010789–010830)	89871	0	46409	88954

РОЗДІЛ 10. ГОЛОСУВАННЯ ТА ВСТАНОВЛЕННЯ РЕЗУЛЬТАТІВ ЧЕРГОВИХ ВИБОРІВ

Кількість виборців, внесених до витягів із списку виборців на виборчих дільницях одномандатного виборчого округу	Кількість виборців, які отримали виборчі бюлетені для голосування у загальнодержавному багатомандатному виборчому окрузі у приміщенні для голосування	Кількість виборців, які отримали виборчі бюлетені для голосування у загальнодержавному багатомандатному виборчому окрузі, за місцем перебування	Сумарна кількість виборців, які отримали виборчі бюлетені для голосування у загальнодержавному багатомандатному виборчому окрузі в межах одномандатного виборчого округу	Кількість виборчих бюлетенів для голосування у загальнодержавному багатомандатному виборчому окрузі, що не підлягають врахуванню, виявлених на виборчих дільницях одномандатного виборчого округу	Кількість виборців, які взяли участь у голосуванні у загальнодержавному багатомандатному виборчому окрузі у приміщенні для голосування	Кількість виборців, які взяли участь у голосуванні у загальнодержавному багатомандатному виборчому окрузі за місцем перебування	Загальна кількість виборців, які взяли участь у голосуванні у загальнодержавному багатомандатному виборчому окрузі в межах одномандатного виборчого округу	Кількість виборчих бюлетенів для голосування у загальнодержавному багатомандатному виборчому окрузі, визнаних недійсними	Кількість голосів виборців, поданих за кандидатів у народні депутати України, включених до виборчого списку кожної політичної партії (сумарна)
1592	34301	1513	35814	0	34299	1513	35812	894	34918
1833	25184	1648	26832	0	25184	1648	26832	698	26134
2405	27801	2098	29899	0	27801	2098	29899	698	29201
1169	20596	1032	21628	0	20596	1032	21628	413	21215
2010	34013	1843	35856	0	34013	1843	35856	672	35184
1058	10855	965	11820	0	10855	965	11820	224	11596
1813	23025	1636	24661	0	23025	1636	24661	598	24063
1349	18227	1241	19468	0	18227	1241	19468	400	19067
909	12822	793	13616	0	12822	793	13615	297	13318
974	13498	896	14394	0	13498	896	14394	290	14104
1320	30258	1204	31462	0	30258	1204	31462	804	30658
2275	56081	2090	58171	0	56078	2090	58168	1221	56947
791	14408	736	15144	0	14408	736	15144	289	14855
696	12896	591	13487	0	12896	591	13487	327	13160
647	19864	537	20401	0	19861	537	20398	484	19914
329	11495	292	11787	0	11495	292	11787	251	11536
649	14936	565	15501	0	14936	565	15501	351	15150
1399	42324	1138	43462	1	42318	1138	43456	1084	42372

Чергові вибори до Верховної Ради України 2012 року

Назва адміністративно-територіальної одиниці	Номер одномандатного виборчого округу та номери виборчих дільниць, утворених на території адміністративно-територіальної одиниці	Кількість виборчих бюлетенів для голосування у загальнодержавному багатомандатному виборчому окрузі, одержаних дільничними виборчими комісіями	Кількість виборчих бюлетенів для голосування у загальнодержавному багатомандатному виборчому окрузі, виготовлених дільничними виборчими комісіями	Кількість використаних виборчих бюлетенів для голосування у загальнодержавному багатомандатному виборчому окрузі, погашених дільничними виборчими комісіями	Загальна кількість виборців, внесених до списків виборців на виборчих дільницях
м. Керч	5 (000001, 010831–010901, 011247)	117049	0	60836	114967
м. Красноперекоськ	9 (010902–010914)	23296	0	11008	22918
м. Саки	4 (000001, 010915–010938)	22488	0	11866	21733
м. Сімферополь	1 (000001, 011080–011127, 011201–011246), 2 (011128–011200)	287198	0	154944	283916
м. Судак	8 (010939–010961)	25100	0	11736	24729
м. Феодосія	6 (000001, 010962–011011)	83348	0	43919	82086
м. Ялта	7 (011012–011079)	106516	0	62191	105430
По регіону	1–10(1251)	1539979	0	788081	1521509
ВІННИЦЬКА ОБЛАСТЬ					
Барський район	14 (050001–050071)	45916	0	17716	45177
Бершадський район	17 (050072–050124)	51116	0	18760	50365
Вінницький район	11 (050130–050137, 050145, 050149, 050154–050156, 050161–050162, 050164–050167, 050185–050192), 12 (050125–050129, 050138–050144, 050146–050148, 050150–050153, 050157–050160, 050163, 050168–050184)	63837	0	23232	63968
Гайсинський район	17 (050193–050260)	46652	0	16757	46120
Жмеринський район	14 (050261–050318)	29668	0	9350	29281
Іллінецький район	18 (050319–050374)	30352	0	9102	29935
Калинівський район	13 (050375–050433)	47828	0	15990	47334
Козятинський район	13 (050434–050508)	34964	0	12877	34413
Крижопільський район	16 (050509–050550)	28660	0	10816	28277
Липовецький район	18 (050551–050606)	32016	0	10131	31515
Літинський район	14 (050607–050670)	31456	0	10322	30775
Могилів-Подільський район	16 (050671–050720)	27216	0	10710	26987
Муранокуриловецький район	15 (050721–050769)	22152	0	7678	21719
Немирівський район	18 (050770–050848)	39719	0	12795	39328
Оратівський район	18 (050849–050891)	18252	0	4722	18026
Піщанський район	16 (050892–050920)	17440	0	6370	17022

РОЗДІЛ 10. ГОЛОСУВАННЯ ТА ВСТАНОВЛЕННЯ РЕЗУЛЬТАТІВ ЧЕРГОВИХ ВИБОРІВ

Продовження таблиці 10.6

Кількість виборців, внесених до витягів із списку виборців на виборчих ділянках одномандатного виборчого округу	Кількість виборців, які отримали виборчі бюлетені для голосування у загальнодержавному багатомандатному виборчому окрузі у приміщенні для голосування	Кількість виборців, які отримали виборчі бюлетені для голосування у загальнодержавному багатомандатному виборчому окрузі, за місцем перебування	Сумарна кількість виборців, які отримали виборчі бюлетені для голосування у загальнодержавному багатомандатному виборчому окрузі в межах одномандатного виборчого округу	Кількість виборчих бюлетенів для голосування у загальнодержавному багатомандатному виборчому окрузі, що не підлягають врахуванню, виявлених на виборчих ділянках одномандатного виборчого округу	Кількість виборців, які взяли участь у голосуванні у загальнодержавному багатомандатному виборчому окрузі у приміщенні для голосування	Кількість виборців, які взяли участь у голосуванні у загальнодержавному багатомандатному виборчому окрузі за місцем перебування	Загальна кількість виборців, які взяли участь у голосуванні у загальнодержавному багатомандатному виборчому окрузі в межах одномандатного виборчого округу	Кількість виборчих бюлетенів для голосування у загальнодержавному багатомандатному виборчому окрузі, визначених недійсними	Кількість голосів виборців, поданих за кандидатів у народні депутати України, включених до виборчого списку кожної політичної партії (сумарна)
3673	53205	3008	56213	0	53198	3008	56206	1536	54670
399	11970	318	12288	0	11970	318	12288	267	12021
596	10138	484	10622	0	10138	484	10622	241	10381
3542	129123	3131	132254	247	125849	3102	131991	3523	128467
415	12998	366	13364	0	12998	366	13364	355	13009
2206	37682	1747	39429	0	37678	1747	39425	939	38486
1625	43083	1242	44325	0	43083	1242	44325	1082	43243
35674	720783	31114	751898	248	717484	31085	751609	17938	733669
1875	26396	1804	28200	0	26395	1804	28199	522	27677
1684	30761	1595	32356	0	30761	1595	32356	733	31623
2445	38404	2200	40604	2	35648	2153	40604	630	39974
1757	28304	1591	29895	0	28303	1591	29894	910	28984
1861	18616	1702	20318	0	18616	1702	20318	330	19988
1731	19632	1618	21250	0	19632	1618	21250	325	20925
2209	29841	1997	31838	0	29841	1997	31838	791	31047
1803	20431	1656	22087	0	20431	1656	22087	658	21429
1332	16654	1190	17844	0	16654	1190	17844	386	17458
2103	19960	1925	21885	0	19960	1925	21885	376	21509
2031	19235	1899	21134	0	19235	1899	21134	448	20686
1332	15287	1219	16506	0	15287	1219	16506	433	16073
889	13629	845	14474	0	13629	845	14474	360	14114
2444	24600	2324	26924	0	24600	2324	26924	487	26437
1615	12027	1503	13530	0	12027	1503	13530	219	13311
870	10271	799	11070	0	10271	799	11070	294	10776

Чергові вибори до Верховної Ради України 2012 року

Назва адміністративно-територіальної одиниці	Номер одномандатного виборчого округу та номери виборчих дільниць, утворених на території адміністративно-територіальної одиниці	Кількість виборчих бюлетенів для голосування у загальнодержавному багатомандатному виборчому окрузі, одержаних дільничними виборчими комісіями одномандатного виборчого округу	Кількість виборчих бюлетенів для голосування у загальнодержавному багатомандатному виборчому окрузі, виготовлених дільничними виборчими комісіями одномандатного виборчого округу	Кількість невикористаних виборчих бюлетенів для голосування у загальнодержавному багатомандатному виборчому окрузі, погашених дільничними виборчими комісіями одномандатного виборчого округу	Загальна кількість виборців, внесених до списків виборців на виборчих дільницях одномандатного виборчого округу
Погребищенський район	18 (050921–050984)	25832	0	8929	25366
Теплицький район	17 (050985–051030)	24164	0	8196	23604
Тиврівський район	14 (051031–051094)	34968	0	13189	34556
Томашпільський район	15 (051095–051128)	28028	0	10916	27708
Тростянецький район	17 (051129–051164)	29528	0	10482	29010
Тульчинський район	15 (051165–051209)	45360	0	18424	44909
Хмільницький район	13 (051210–051284)	30784	0	11342	30330
Чернівецький район	15 (051285–051319)	18824	0	7608	18574
Чечельницький район	16 (051320–051343)	18656	0	7413	18197
Шаргородський район	15 (051344–051395)	46012	0	17968	45433
Ямпільський район	16 (051396–051434)	32300	0	13851	31922
м. Вінниця	11 (051477–051547, 051575–051586), 12 (000001, 051435–051476, 051548–051574, 051587–051590)	286136	0	116835	281426
м. Жмеринка	14 (000001, 051591–051607)	31096	0	13039	30527
м. Козятин	13 (051608–051623)	21952	0	8961	21291
м. Ладижин	17 (051624–051637)	18404	0	6755	18165
м. Могилів-Подільський	16 (051638–051655)	24800	0	11539	24535
м. Хмільник	13 (051656–051668)	20700	0	8118	20124
По регіону	11–18 (1670)	4094 0,51	70659 8,86	1802 0,22	1392 0,17
ВОЛИНСЬКА ОБЛАСТЬ					
Володимир-Волинський район	19 (070001–070067)	21116	0	6459	20832
Горохівський район	20 (070068–070155)	41468	0	13081	40876
Іваничівський район	19 (070156–070205)	25328	0	7742	24997
Камінь-Каширський район	23 (070206–070265)	44758	0	16707	44025
Ківерцівський район	23 (070266–070342)	49296	0	16020	48584
Ковельський район	21 (070343–070435)	31876	0	8989	31550
Локачинський район	20 (070436–070486)	17632	0	5742	17406
Луцький район	20 (000001, 070487–070544)	47648	0	17183	47040
Любешівський район	23 (070545–070588)	26556	0	8309	26255

РОЗДІЛ 10. ГОЛОСУВАННЯ ТА ВСТАНОВЛЕННЯ РЕЗУЛЬТАТІВ ЧЕРГОВИХ ВИБОРІВ

Продовження таблиці 10.6

Кількість виборців, внесених до витягів із списку виборців на виборчих дільницях одномандатного виборчого округу	Кількість виборців, які отримали виборчі бюлетені для голосування у загальнодержавному багатомандатному виборчому окрузі у приміщенні для голосування	Кількість виборців, які отримали виборчі бюлетені для голосування у загальнодержавному багатомандатному виборчому окрузі, за місцем перебування	Сумарна кількість виборців, які отримали виборчі бюлетені для голосування у загальнодержавному багатомандатному виборчому окрузі в межах одномандатного виборчого округу	Кількість виборчих бюлетенів для голосування у загальнодержавному багатомандатному виборчому окрузі, що не підлягають врахуванню, виявлених на виборчих дільницях одномандатного виборчого округу	Кількість виборців, які взяли участь у голосуванні у загальнодержавному багатомандатному виборчому окрузі у приміщенні для голосування	Кількість виборців, які взяли участь у голосуванні у загальнодержавному багатомандатному виборчому окрузі за місцем перебування	Загальна кількість виборців, які взяли участь у голосуванні у загальнодержавному багатомандатному виборчому окрузі в межах одномандатного виборчого округу	Кількість виборчих бюлетенів для голосування у загальнодержавному багатомандатному виборчому окрузі, визначених недійсними	Кількість голосів виборців, поданих за кандидатів у народні депутати України, включених до виборчого списку кожної політичної партії (сумарна)
1558	15435	1468	16903	0	15435	1468	16903	346	16557
1122	14921	1047	15968	0	14437	1021	15968	426	15542
1133	20720	1059	21779	0	20720	1059	21779	376	21403
1133	16145	967	17112	0	16143	967	17110	420	16690
1024	18121	925	19046	0	17687	899	19046	482	18564
1734	25366	1570	26936	0	25366	1570	26936	606	26330
979	18537	905	19442	0	18537	905	19442	568	18874
851	10438	778	11216	0	10438	778	11216	322	10894
889	10393	850	11243	0	10386	850	11236	241	10995
1831	26414	1630	28044	0	26414	1630	28044	743	27301
1556	17066	1383	18449	0	17066	1383	18449	508	17941
3553	166466	2831	169297	5	155224	2734	169290	2347	166943
359	17752	305	18057	0	17752	305	18057	299	17758
343	12716	275	12991	0	12716	275	12991	223	12768
354	11353	296	11649	49	10806	231	11600	221	11379
219	13067	194	13261	0	13067	194	13261	256	13005
215	12392	190	12582	0	12392	190	12582	223	12359
10665 1,33	1117 0,14	921 0,11	817 0,10	1004 0,12	67024 8,40	1931 0,24	4854 0,60	11350 1,42	1393 0,17
1209	13582	1075	14657	0	13581	1075	14656	254	14402
2854	25694	2693	28387	0	25694	2693	28387	373	28014
1069	16593	993	17586	0	16591	993	17584	243	17341
1128	27005	1046	28051	0	27005	1046	28051	714	27337
2153	31235	2041	33276	0	31235	2041	33276	621	32655
1811	21250	1637	22887	0	21250	1637	22887	333	22554
1128	10856	1034	11890	0	10856	1034	11890	189	11701
1340	29262	1203	30465	0	29262	1203	30465	433	30032
824	17462	785	18247	0	17462	785	18247	347	17900

Чергові вибори до Верховної Ради України 2012 року

Назва адміністративно-територіальної одиниці	Номер одномандатного виборчого округу та номери виборчих дільниць, утворених на території адміністративно-територіальної одиниці	Кількість виборчих бюлетенів для голосування у загальнодержавному багатомандатному виборчому окрузі, одержаних дільничними виборчими комісіями	Кількість виборчих бюлетенів для голосування у загальнодержавному багатомандатному виборчому окрузі, виготовлених дільничними виборчими комісіями	Кількість невикористаних виборчих бюлетенів для голосування у загальнодержавному багатомандатному виборчому окрузі, погашених дільничними виборчими комісіями	Загальна кількість виборців, внесених до списків виборців на виборчих дільницях
Любомльський район	19 (070589–070653)	30328	0	10798	29900
Маневицький район	23 (000001, 070654–070731)	41106	0	12986	40620
Ратнівський район	21 (070732–070780)	37164	0	13873	36798
Рожищенський район	20 (070781–070839)	31604	0	11079	31299
Старовижівський район	21 (070840–070884)	23968	0	8640	23308
Турійський район	20 (070885–070941)	21088	0	6680	20758
Шацький район	21 (070942–070970)	12728	0	3966	12572
м. Володимир-Волинський	19 (070971–070989)	28076	0	10477	27629
м. Ковель	21 (070990–071022)	52852	0	21568	51961
м. Луцьк	22 (000001, 071023–071104)	161167	0	57772	158931
м. Нововолинськ	19 (071105–071125)	42144	0	17236	41297
По регіону	19–23(1128)	787903	0	275307	776638
ДНІПРОПЕТРОВСЬКА ОБЛАСТЬ					
Апостолівський район	37 (120001–120034)	48837	0	23443	47948
Васильківський район	39 (120035–120061)	25664	0	11540	25352
Верхньодніпровський район	34 (120062–120102)	41696	0	18891	41168
Дніпропетровський район	29 (120103–120146)	67012	0	34445	66430
Криворізький район	37 (120147–120179)	33952	0	13770	33464
Криничанський район	40 (120180–120208)	29456	0	13732	29096
Магдалинівський район	38 (120209–120241)	26009	0	11038	25671
Межівський район	39 (120242–120263)	19028	0	7767	18792
Нікопольський район	35 (120264–120294)	32764	0	13549	32299
Новомосковський район	38 (120295–120349)	59368	0	29615	58236
Павлоградський район	36 (120351–120377)	24732	0	9794	24317
Петриківський район	29 (120378–120391)	20548	0	10808	20305
Петропавлівський район	39 (120392–120417)	25228	0	9780	24928
Покровський район	39 (120418–120440)	29948	0	13039	29990
П'ятихатський район	34 (120441–120480)	34560	0	16313	34264
Синельниківський район	39 (120481–120522)	31496	0	13499	31174
Солонянський район	40 (120523–120562)	32348	0	14674	31900

РОЗДІЛ 10. ГОЛОСУВАННЯ ТА ВСТАНОВЛЕННЯ РЕЗУЛЬТАТІВ ЧЕРГОВИХ ВИБОРІВ

Продовження таблиці 10.6

Кількість виборців, внесених до витягів із списку виборців на виборчих ділянках одномандатного виборчого округу	Кількість виборців, які отримали виборчі бюлетені для голосування у загальнодержавному багатомандатному виборчому окрузі у приміщенні для голосування	Кількість виборців, які отримали виборчі бюлетені для голосування у загальнодержавному багатомандатному виборчому окрузі, за місцем перебування	Сумарна кількість виборців, які отримали виборчі бюлетені для голосування у загальнодержавному багатомандатному виборчому окрузі в межах одномандатного виборчого округу	Кількість виборчих бюлетенів для голосування у загальнодержавному багатомандатному виборчому окрузі, що не підлягають врахуванню, виявлених на виборчих ділянках одномандатного виборчого округу	Кількість виборців, які взяли участь у голосуванні у загальнодержавному багатомандатному виборчому окрузі у приміщенні для голосування	Кількість виборців, які взяли участь у голосуванні у загальнодержавному багатомандатному виборчому окрузі за місцем перебування	Загальна кількість виборців, які взяли участь у голосуванні у загальнодержавному багатомандатному виборчому окрузі в межах одномандатного виборчого округу	Кількість виборчих бюлетенів для голосування у загальнодержавному багатомандатному виборчому окрузі, визнаних недійсними	Кількість голосів виборців, поданих за кандидатів у народні депутати України, включених до виборчого списку кожної політичної партії (сумарна)
1425	18266	1264	19530	0	18266	1264	19530	354	19176
999	27142	978	28120	0	27142	978	28120	593	27527
1416	22059	1232	23291	0	22059	1232	23291	690	22601
1677	19011	1514	20525	0	19011	1514	20525	269	20256
792	14579	749	15328	0	14579	749	15328	347	14981
1169	13349	1059	14408	0	13349	1059	14408	204	14204
445	8359	403	8762	0	8357	403	8760	187	8573
617	17091	508	17599	0	17077	508	17585	274	17311
418	30895	389	31284	1	30893	389	31282	452	30830
1438	102131	1264	103395	0	102130	1264	103394	1452	101942
537	24444	464	24908	0	24444	464	24908	350	24558
24449	490265	22331	512596	1	490243	22331	512574	8679	503895
1872	23761	1633	25394	0	23761	1633	25394	461	24933
1635	12624	1500	14124	0	12624	1500	14124	248	13876
1768	21251	1554	22805	0	21251	1554	22805	461	22344
1997	30892	1675	32567	0	30887	1675	32562	712	31850
2114	18245	1937	20182	0	18245	1937	20182	353	19829
2090	13864	1860	15724	0	13864	1860	15724	277	15447
1773	13288	1683	14971	0	13288	1683	14971	299	14672
1230	10107	1154	11261	0	10107	1154	11261	218	11043
1543	17811	1404	19215	0	17811	1404	19215	352	18863
1922	27992	1761	29753	0	27990	1761	29751	519	29232
1547	13522	1416	14938	0	13522	1416	14938	195	14743
861	8979	761	9740	0	8979	761	9740	217	9523
1128	14392	1056	15448	0	14392	1056	15448	247	15201
1677	15343	1566	16909	0	15343	1566	16909	331	16578
1878	16568	1679	18247	0	16568	1679	18247	375	17872
1502	16556	1441	17997	0	16556	1441	17997	490	17507
1600	16211	1463	17674	0	16211	1463	17674	358	17316

Чергові вибори до Верховної Ради України 2012 року

Назва адміністративно-територіальної одиниці	Номер одномандатного виборчого округу та номери виборчих дільниць, утворених на території адміністративно-територіальної одиниці	Кількість виборчих бюлетенів для голосування у загальнодержавному багатомандатному виборчому окрузі, одержаних дільничними виборчими комісіями одномандатного виборчого округу	Кількість виборчих бюлетенів для голосування у загальнодержавному багатомандатному виборчому окрузі, виготовлених дільничними виборчими комісіями одномандатного виборчого округу	Кількість невикористаних виборчих бюлетенів для голосування у загальнодержавному багатомандатному виборчому окрузі, погашених дільничними виборчими комісіями одномандатного виборчого округу	Загальна кількість виборців, внесених до списків виборців на виборчих дільницях одномандатного виборчого округу
Софіївський район	37 (120563–120593)	20728	0	8980	20611
Томаківський район	40 (120594–120612)	21484	0	9534	21294
Царичанський район	34 (120613–120635)	22440	0	7963	22227
Широківський район	37 (120636–120666)	23864	0	11391	23477
Юр'ївський район	38 (120667–120681)	10796	0	4492	10667
м. Вільногірськ	34 (120682–120689)	18292	0	7652	18075
м. Дніпродзержинськ	30 (000001, 120948–121021, 121028, 121030, 121036–121038, 121040–121043), 40 (121022–121027, 121029, 121031–121035, 121039, 121044–121045)	198180	0	102900	195421
м. Дніпропетровськ	24 (121233–121285, 121444–121463, 121467–121479, 121481), 25 (000001–000002, 121063–121064, 121071–121077, 121084, 121087–121103, 121318–121370), 26 (000001, 121105–121161, 121286–121298, 121310–121315), 27 (121162–121232, 121299–121309, 121316–121317, 121464–121466, 121480), 28 (121059–121062, 121371–121443), 29 (121046–121058, 121065–121070, 121078–121083, 121085–121086, 121104)	825279	0	414085	812944
м. Жовті Води	34 (120690–120712)	43508	0	20562	42824
м. Кривий Ріг	31 (000001, 121554–121610, 121694–121728, 121730–121733), 32 (121512–121553, 121638–121683, 121690–121693), 33 (121482–121511, 121611–121619, 121636, 121684–121689, 121734–121776), 37 (121620–121635, 121637, 121729)	541304	0	248483	532956
м. Марганець	40 (120713–120736, 121777)	37520	0	19321	37021
м. Нікополь	35 (120737–120796)	107942	0	51768	106597
м. Новомосковськ	38 (120350, 120797–120830)	56958	0	28842	55960
м. Орджонікідзе	35 (120831–120852)	34710	0	16659	34005
м. Павлоград	36 (120853–120904)	93924	0	41464	92311

РОЗДІЛ 10. ГОЛОСУВАННЯ ТА ВСТАНОВЛЕННЯ РЕЗУЛЬТАТІВ ЧЕРГОВИХ ВИБОРІВ

Продовження таблиці 10.6

Кількість виборців, внесених до витягів із списку виборців на виборчих ділянках одномандатного виборчого округу	Кількість виборців, які отримали виборчі бюлетені для голосування у загальнодержавному багатомандатному виборчому окрузі у приміщенні для голосування	Кількість виборців, які отримали виборчі бюлетені для голосування у загальнодержавному багатомандатному виборчому окрузі, за місцем перебування	Сумарна кількість виборців, які отримали виборчі бюлетені для голосування у загальнодержавному багатомандатному виборчому окрузі в межах одномандатного виборчого округу	Кількість виборчих бюлетенів для голосування у загальнодержавному багатомандатному виборчому окрузі, що не підлягають врахуванню, виявлених на виборчих ділянках одномандатного виборчого округу	Кількість виборців, які взяли участь у голосуванні у загальнодержавному багатомандатному виборчому окрузі у приміщенні для голосування	Кількість виборців, які взяли участь у голосуванні у загальнодержавному багатомандатному виборчому окрузі за місцем перебування	Загальна кількість виборців, які взяли участь у голосуванні у загальнодержавному багатомандатному виборчому окрузі в межах одномандатного виборчого округу	Кількість виборчих бюлетенів для голосування у загальнодержавному багатомандатному виборчому окрузі, визнаних недійсними	Кількість голосів виборців, поданих за кандидатів у народні депутати України, включених до виборчого списку кожної політичної партії (сумарна)
1072	10765	983	11748	0	10765	983	11748	251	11497
1466	10693	1257	11950	0	10693	1257	11950	208	11742
2178	12390	2087	14477	1	12390	2087	14477	213	14264
1036	11568	905	12473	0	11568	905	12473	290	12183
653	5706	598	6304	0	5706	598	6304	129	6175
408	10328	311	10639	0	10329	311	10640	190	10450
1738	93789	1491	95280	0	93786	1491	95277	2146	93131
10104	402707	8487	411194	14	400259	8422	411159	9377	401782
1136	22080	866	22946	1	22080	866	22946	405	22541
8034	286158	6663	292821	9	286151	6663	292814	5349	287465
797	17607	592	18199	0	17607	592	18199	271	17928
1697	54791	1383	56174	0	54787	1383	56170	1051	55119
1099	27249	867	28116	0	27247	867	28114	562	27552
617	17525	526	18051	0	17525	526	18051	328	17723
1403	51263	1197	52460	0	51259	1197	52456	871	51585

Чергові вибори до Верховної Ради України 2012 року

Назва адміністративно-територіальної одиниці	Номер одномандатного виборчого округу та номери виборчих дільниць, утворених на території адміністративно-територіальної одиниці	Кількість виборчих бюлетенів для голосування у загальнодержавному багатомандатному виборчому окрузі, одержаних дільничними виборчими комісіями одномандатного виборчого округу	Кількість виборчих бюлетенів для голосування у загальнодержавному багатомандатному виборчому окрузі, виготовлених дільничними виборчими комісіями одномандатного виборчого округу	Кількість невикористаних виборчих бюлетенів для голосування у загальнодержавному багатомандатному виборчому окрузі, погашених дільничними виборчими комісіями одномандатного виборчого округу	Загальна кількість виборців, внесених до списків виборців на виборчих дільницях одномандатного виборчого округу
м. Першотравенськ	36 (120905–120916)	21168	0	8540	20768
м. Синельникове	39 (120917–120935)	26128	0	13422	25666
м. Тернівка	36 (120936–120947)	22100	0	8707	21698
По регіону	24–40 (1781)	2708971	0	1290462	2669856
ДОНЕЦЬКА ОБЛАСТЬ					
Амвросіївський район	61 (140001–140040)	37268	0	13926	36420
Артемівський район	46 (140041–140086)	36212	0	13356	35744
Великоновосілівський район	59 (140087–140136)	33644	0	6077	33110
Волноваський район	60 (140137–140195)	69847	0	26976	68833
Володарський район	60 (140196–140219)	23460	0	8616	23097
Добропільський район	50 (140220–140245)	13888	0	4564	13594
Костянтинівський район	49 (140246–140280)	15372	0	4725	15166
Красноармійський район	49 (140281–140305)	25036	0	4811	24698
Краснолиманський район	46 (141117–141142)	17240	0	6179	16976
Мар'їнський район	59 (140306–140365)	67680	0	25138	66534
Новоазовський район	60 (140366–140392)	29136	0	12133	28792
Олександрівський район	47 (140393–140411)	15716	0	3814	15476
Першотравневий район	60 (140412–140432)	21238	0	7697	20964
Слов'янський район	47 (140433–140462)	26420	0	9915	26105
Старобешівський район	61 (140463–140503)	41276	0	15192	40551
Тельманівський район	60 (140504–140510, 140512–140535, 140537)	24776	0	8823	24226
Шахтарський район	54 (140538–140565)	16004	0	3379	15744
Ясинуватський район	45 (140566–140586)	22540	0	6819	22226
м. Авдіївка	45 (140587–140602)	27820	0	11365	27506
м. Артемівськ	46 (000001, 140603–140661)	83995	0	32605	82448
м. Вугледар	59 (140662–140668)	13152	0	5004	13007
м. Горлівка	51 (000001, 141497–141591), 52 (141453–141496)	219348	0	114186	215625
м. Дебальцеве	52 (140669–140690)	37740	0	16852	36945

РОЗДІЛ 10. ГОЛОСУВАННЯ ТА ВСТАНОВЛЕННЯ РЕЗУЛЬТАТІВ ЧЕРГОВИХ ВИБОРІВ

Продовження таблиці 10.6

Кількість виборців, внесених до витягів із списку виборців на виборчих дільницях одномандатного виборчого округу	Кількість виборців, які отримали виборчі бюлетені для голосування у загальнодержавному багатомандатному виборчому окрузі у приміщенні для голосування	Кількість виборців, які отримали виборчі бюлетені для голосування у загальнодержавному багатомандатному виборчому окрузі, за місцем перебування	Сумарна кількість виборців, які отримали виборчі бюлетені для голосування у загальнодержавному багатомандатному виборчому окрузі в межах одномандатного виборчого округу	Кількість виборчих бюлетенів для голосування у загальнодержавному багатомандатному виборчому окрузі, що не підлягають врахуванню, виявлених на виборчих дільницях одномандатного виборчого округу	Кількість виборців, які взяли участь у голосуванні у загальнодержавному багатомандатному виборчому окрузі у приміщенні для голосування	Кількість виборців, які взяли участь у голосуванні у загальнодержавному багатомандатному виборчому окрузі за місцем перебування	Загальна кількість виборців, які взяли участь у голосуванні у загальнодержавному багатомандатному виборчому окрузі в межах одномандатного виборчого округу	Кількість виборчих бюлетенів для голосування у загальнодержавному багатомандатному виборчому окрузі, визнаних недійсними	Кількість голосів виборців, поданих за кандидатів у народні депутати України, включених до виборчого списку кожної політичної партії (сумарна)
270	12390	238	12628	0	12390	238	12628	200	12428
489	12301	405	12706	0	12300	405	12705	248	12457
296	13146	247	13393	0	13146	247	13393	258	13135
62630	1363862	54646	1418508	25	1361387	54581	1418446	28460	1389986
2240	21274	2068	23342	0	21274	2068	23342	388	22954
2337	20749	2107	22856	0	20748	2107	22855	412	22443
2383	25263	2304	27567	0	25263	2304	27567	313	27254
3915	39321	3550	42871	0	39320	3550	42870	847	42023
1123	13765	1079	14844	0	13764	1079	14843	307	14536
1024	8351	973	9324	0	8351	973	9324	166	9158
954	9730	917	10647	0	9730	917	10647	164	10483
2475	17772	2453	20225	0	17772	2453	20225	235	19990
934	10172	889	11061	0	10172	889	11061	189	10872
3643	39068	3474	42542	0	39043	3474	42517	729	41788
1527	15603	1400	17003	0	15603	1400	17003	372	16631
1330	10600	1302	11902	0	10600	1302	11902	205	11697
1020	12608	933	13541	0	12608	933	13541	272	13269
1706	14846	1659	16505	0	14846	1659	16505	421	16084
2412	23825	2259	26084	0	23825	2259	26084	501	25583
1671	14438	1515	15953	0	14438	1515	15953	261	15692
1104	11536	1089	12625	0	11536	1089	12625	136	12489
1585	14161	1560	15721	0	14161	1560	15721	180	15541
806	15734	721	16455	0	15734	721	16455	320	16135
2760	48803	2587	51390	0	48801	2587	51388	1056	50332
218	7963	185	8148	0	7963	185	8148	187	7961
4143	101422	3740	105162	0	101421	3740	105161	3022	102139
940	20056	832	20888	0	20055	832	20887	468	20419

Чергові вибори до Верховної Ради України 2012 року

Назва адміністративно-територіальної одиниці	Номер одномандатного виборчого округу та номери виборчих дільниць, утворених на території адміністративно-територіальної одиниці	Кількість виборчих бюлетенів для голосування у загальнодержавному багатомандатному виборчому окрузі, одержаних дільничними виборчими комісіями одномандатного виборчого округу	Кількість виборчих бюлетенів для голосування у загальнодержавному багатомандатному виборчому окрузі, виготовлених дільничними виборчими комісіями одномандатного виборчого округу	Кількість невикористаних виборчих бюлетенів для голосування у загальнодержавному багатомандатному виборчому окрузі, погашених дільничними виборчими комісіями одномандатного виборчого округу	Загальна кількість виборців, внесених до списків виборців на виборчих дільницях одномандатного виборчого округу
м. Дзержинськ	52 (140691–140737)	56072	0	21255	55023
м. Дмитров	50 (140738–140759)	39828	0	12361	39203
м. Добропілля	50 (140760–140791)	51628	0	24696	50431
м. Докучаєвськ	61 (140792–140803)	18104	0	6613	17946
м. Донецьк	41 (141592–141631, 141968–142015), 42 (000001–000002, 141632–141709, 141833, 141836–141842), 43 (141805–141811, 141827–141832, 141834–141835, 141843–141871, 141873–141925), 44 (141763–141804, 141812–141826, 141926–141967), 45 (141710–141762)	713135	0	238954	703136
м. Дружківка	49 (140804–140834)	53580	0	27602	52653
м. Єнакієве	53 (140835–140907)	108788	0	49029	106812
м. Жданівка	55 (140908–140916)	10772	0	2875	10433
м. Кіровське	55 (140917–140929)	20384	0	8594	20064
м. Костянтинівка	49 (140930–140969)	64972	0	34977	63419
м. Краматорськ	48 (140970–141058)	157752	0	78076	155771
м. Красний Лиман	46 (141098–141116, 141143–141144)	22548	0	9438	22086
м. Красноармійськ	50 (141059–141097)	61464	0	26903	60299
м. Макіївка	55 (142016–142077, 142108–142143), 56 (000001, 142078–142107, 142144–142226)	301247	0	133943	295333
м. Маріуполь	57 (000001, 142297–142411), 58 (000001–000004, 142227–142296, 142412–142439)	348584	43	164038	341143
м. Новогродівка	59 (141145–141152)	12100	0	4647	11960
м. Селидове	59 (141153–141183)	45736	0	21638	45068
м. Слов'янськ	47 (141184–141248)	105116	0	49043	103507
м. Сніжне	61 (141249–141292)	54740	0	29294	53574
м. Торез	53 (141293–141336)	65183	0	30329	63917
м. Харцизьк	54 (141337–141392)	86312	0	40549	84879
м. Шахтарськ	54 (141393–141432)	52328	0	12753	51374
м. Ясинувата	45 (141433–141452)	27615	0	10826	26984
По регіону	41–61 (2444)	3396796	43	1400585	3338802

РОЗДІЛ 10. ГОЛОСУВАННЯ ТА ВСТАНОВЛЕННЯ РЕЗУЛЬТАТІВ ЧЕРГОВИХ ВИБОРІВ

Продовження таблиці 10.6

Кількість виборців, внесених до витягів із списку виборців на виборчих дільницях одномандатного виборчого округу	Кількість виборців, які отримали виборчі бюлетені для голосування у загальнодержавному багатомандатному виборчому окрузі у приміщенні для голосування	Кількість виборців, які отримали виборчі бюлетені для голосування у загальнодержавному багатомандатному виборчому окрузі, за місцем перебування	Сумарна кількість виборців, які отримали виборчі бюлетені для голосування у загальнодержавному багатомандатному виборчому окрузі в межах одномандатного виборчого округу	Кількість виборчих бюлетенів для голосування у загальнодержавному багатомандатному виборчому окрузі, що не підлягають врахуванню, виявлених на виборчих дільницях одномандатного виборчого округу	Кількість виборців, які взяли участь у голосуванні у загальнодержавному багатомандатному виборчому окрузі у приміщенні для голосування	Кількість виборців, які взяли участь у голосуванні у загальнодержавному багатомандатному виборчому окрузі за місцем перебування	Загальна кількість виборців, які взяли участь у голосуванні у загальнодержавному багатомандатному виборчому окрузі в межах одномандатного виборчого округу	Кількість виборчих бюлетенів для голосування у загальнодержавному багатомандатному виборчому окрузі, визнаних недійсними	Кількість голосів виборців, поданих за кандидатів у народні депутати України, включених до виборчого списку кожної політичної партії (сумарна)
2420	32520	2297	34817	0	32513	2297	34810	508	34302
621	26900	567	27467	0	26868	567	27435	354	27081
1611	25483	1449	26932	0	25477	1449	26926	539	26387
711	10884	607	11491	0	10884	607	11491	268	11223
20186	455671	18510	474181	0	455514	18510	474024	7321	466703
1947	24308	1670	25978	0	24307	1670	25977	552	25425
4218	55751	4008	59759	0	55751	4008	59759	860	58899
507	7421	476	7897	0	7421	476	7897	122	7775
518	11301	489	11790	0	11301	489	11790	293	11497
2151	27961	2034	29995	0	27961	2034	29995	539	29456
3012	76914	2758	79672	0	76911	2758	79669	1566	78103
902	12282	828	13110	0	12282	828	13110	241	12869
1818	32821	1740	34561	0	32821	1740	34561	642	33919
9418	158425	8879	167304	0	158421	8879	167300	3376	163924
5384	179732	4857	184589	0	179726	4857	184583	4323	180260
434	7049	404	7453	0	7049	404	7453	146	7307
1141	23044	1054	24098	0	23044	1054	24098	491	23607
3171	53331	2742	56073	0	53329	2742	56071	1363	54708
1568	24000	1446	25446	0	24000	1446	25446	482	24964
3258	31766	3088	34854	0	31763	3088	34851	499	34352
1975	44008	1755	45763	0	44007	1755	45762	1005	44757
2310	37363	2212	39575	0	37363	2212	39575	464	39111
699	16176	613	16789	0	16176	613	16789	314	16475
112230	1892171	104079	1996250	0	1891917	104079	1995996	37419	1958577

Чергові вибори до Верховної Ради України 2012 року

Назва адміністративно-територіальної одиниці	Номер одномандатного виборчого округу та номери виборчих дільниць, утворених на території адміністративно-територіальної одиниці	Кількість виборчих бюлетенів для голосування у загальнодержавному багатомандатному виборчому окрузі, одержаних дільничними виборчими комісіями одномандатного виборчого округу	Кількість виборчих бюлетенів для голосування у загальнодержавному багатомандатному виборчому окрузі, виготовлених дільничними виборчими комісіями одномандатного виборчого округу	Кількість невикористаних виборчих бюлетенів для голосування у загальнодержавному багатомандатному виборчому окрузі, погашених дільничними виборчими комісіями одномандатного виборчого округу	Загальна кількість виборців, внесених до списків виборців на виборчих дільницях одномандатного виборчого округу
ЖИТОМИРСЬКА ОБЛАСТЬ					
Андрушівський район	63 (180001–180047)	27836	0	10489	27196
Баранівський район	65 (180048–180101)	33460	0	12489	32809
Бердичівський район	63 (180102–180154)	26432	0	9008	26061
Брусилівський район	66 (180155–180185, 181310)	12820	0	5253	12492
Володарсько-Волинський район	66 (180186–180225)	27928	0	11525	27500
Ємільчинський район	65 (180226–180291)	27972	0	10587	27372
Житомирський район	67 (000001, 180292–180362, 181461–181462)	55996	0	24512	54367
Коростенський район	64 (180363–180439)	22788	0	8370	22241
Коростишівський район	66 (180440–180486)	32452	0	13958	32292
Лугинський район	64 (180487–180518)	13928	0	5540	13691
Любарський район	67 (180519–180562)	22104	0	7556	21716
Малинський район	66 (180563–180605)	16040	0	5929	15898
Народицький район	66 (180606–180627)	6904	0	2381	6722
Новоград-Волинський район	65 (180628–180706)	36376	0	12924	36061
Овруцький район	64 (180707–180805)	47463	0	19416	46155
Олевський район	64 (180806–180868)	33444	0	13643	32878
Попільнянський район	63 (180869–180912)	26332	0	10169	25947
Радомишльський район	66 (180913–180969, 181463)	30480	0	12311	30045
Романівський район	67 (180970–181021)	23620	0	8929	23118
Ружинський район	63 (181022–181065)	23964	0	7968	23524
Червоноармійський район	65 (181066–181118)	18428	0	7034	17411
Черняхівський район	66 (181119–181165)	24059	0	9719	23721
Чуднівський район	67 (181166–181224)	30468	0	11610	29887
м. Бердичів	63 (181225–181264)	65860	0	27178	64638
м. Житомир	62 (000001, 181338–181372, 181382–181386, 181388–181389, 181399–181460), 67 (181373–181381, 181387, 181390–181398)	218104	0	98216	213193
м. Коростень	64 (181265–181299)	51983	0	25196	50741

РОЗДІЛ 10. ГОЛОСУВАННЯ ТА ВСТАНОВЛЕННЯ РЕЗУЛЬТАТІВ ЧЕРГОВИХ ВИБОРІВ

Продовження таблиці 10.6

Кількість виборців, внесених до витягів із списку виборців на виборчих ділянках одномандатного виборчого округу	Кількість виборців, які отримали виборчі бюлетені для голосування у загальнодержавному багатомандатному виборчому окрузі у приміщенні для голосування	Кількість виборців, які отримали виборчі бюлетені для голосування у загальнодержавному багатомандатному виборчому окрузі, за місцем перебування	Сумарна кількість виборців, які отримали виборчі бюлетені для голосування у загальнодержавному багатомандатному виборчому окрузі в межах одномандатного виборчого округу	Кількість виборчих бюлетенів для голосування у загальнодержавному багатомандатному виборчому окрузі, що не підлягають врахуванню, виявлених на виборчих ділянках одномандатного виборчого округу	Кількість виборців, які взяли участь у голосуванні у загальнодержавному багатомандатному виборчому окрузі у приміщенні для голосування	Кількість виборців, які взяли участь у голосуванні у загальнодержавному багатомандатному виборчому окрузі за місцем перебування	Загальна кількість виборців, які взяли участь у голосуванні у загальнодержавному багатомандатному виборчому окрузі в межах одномандатного виборчого округу	Кількість виборчих бюлетенів для голосування у загальнодержавному багатомандатному виборчому окрузі, визнаних недійсними	Кількість голосів виборців, поданих за кандидатів у народні депутати України, включених до виборчого списку кожної політичної партії (сумарна)
1524	15976	1371	17347	0	15976	1371	17347	447	16900
1541	19571	1400	20971	0	19571	1400	20971	442	20529
1501	16023	1401	17424	0	16023	1401	17424	550	16874
562	7054	513	7567	0	7054	513	7567	182	7385
1085	15444	959	16403	0	15444	959	16403	343	16060
1751	15783	1602	17385	0	15783	1602	17385	382	17003
2097	29588	1896	31484	0	29581	1896	31477	573	30904
1445	13105	1313	14418	0	13105	1313	14418	276	14142
1242	17415	1079	18494	0	17415	1079	18494	335	18159
373	8060	328	8388	0	8060	328	8388	188	8200
1193	13442	1106	14548	0	13442	1106	14548	302	14246
1102	9105	1006	10111	0	9105	1006	10111	232	9879
302	4244	279	4523	0	4244	279	4523	86	4437
2148	21371	2081	23452	0	21371	2081	23452	648	22804
1742	26482	1565	28047	0	26482	1565	28047	804	27243
612	19227	574	19801	0	19227	574	19801	293	19508
1520	14778	1385	16163	0	14777	1385	16162	374	15788
1340	16923	1246	18169	0	16923	1246	18169	358	17811
1416	13441	1250	14691	0	13441	1250	14691	336	14355
1570	14558	1438	15996	0	14558	1438	15996	449	15547
839	10599	795	11394	0	10599	795	11394	275	11119
904	13535	805	14340	0	13535	805	14340	313	14027
1893	17118	1740	18858	0	16957	1709	18858	410	18448
810	37978	704	38682	1	37978	704	38682	908	37773
1366	118729	1158	119887	0	118726	1158	119884	1906	117977
694	26180	607	26787	0	26180	607	26787	566	26221

Чергові вибори до Верховної Ради України 2012 року

Назва адміністративно-територіальної одиниці	Номер одномандатного виборчого округу та номери виборчих дільниць, утворених на території адміністративно-територіальної одиниці	Кількість виборчих бюлетенів для голосування у загальнодержавному багатомандатному виборчому окрузі, одержаних дільничними виборчими комісіями одномандатного виборчого округу	Кількість виборчих бюлетенів для голосування у загальнодержавному багатомандатному виборчому окрузі, виготовлених дільничними виборчими комісіями одномандатного виборчого округу	Кількість невикористаних виборчих бюлетенів для голосування у загальнодержавному багатомандатному виборчому окрузі, погашених дільничними виборчими комісіями одномандатного виборчого округу	Загальна кількість виборців, внесених до списків виборців на виборчих дільницях одномандатного виборчого округу
м. Малин	66 (181300–181309)	22048	0	9302	21849
м. Новоград-Волинський	65 (181311–181337)	45288	0	19643	44411
По регіону	62–67(1465)	1024577	0	420855	1003936
ЗАКАРПАТСЬКА ОБЛАСТЬ					
Берегівський район	69 (210003–210005, 210012–210013, 210015, 210017, 210019, 210021, 210029–210032, 210035), 73 (210001–210002, 210006–210011, 210014, 210016, 210018, 210020, 210022–210028, 210033–210034, 210036)	40896	0	19614	40585
Великобerezнянський район	70 (210037–210075)	20760	0	7152	20593
Виноградівський район	73 (210076–210140)	89124	0	41431	88369
Волицький район	70 (210141–210167)	19792	0	6424	19651
Іршавський район	69 (210172–210180, 210203–210212, 210223–210228), 71 (210168–210171, 210181–210183, 210185–210190, 210192–210195, 210198–210202), 73 (210184, 210191, 210196–210197, 210213–210222)	75900	0	41394	75297
Міжгірський район	70 (210229–210277)	37604	0	14812	37355
Мукачівський район	69 (210303–210330, 210332–210339, 210343–210345, 210347–210365), 70 (210278–210302, 210331, 210340–210342, 210346)	78670	0	35850	77950
Перечинський район	70 (210366–210397)	23896	0	7002	23659
Рахівський район	72 (210398–210439)	69460	0	40706	68956
Свалявський район	70 (210440–210473)	41248	0	19938	40893
Тячівський район	71 (210479–210481, 210504, 210516, 210522–210524, 210529, 210534–210535, 210537–210538), 72 (210474–210478, 210482–210503, 210505–210515, 210517–210521, 210525–210528, 210530–210533, 210536, 210539–210547)	127440	0	83697	126257

РОЗДІЛ 10. ГОЛОСУВАННЯ ТА ВСТАНОВЛЕННЯ РЕЗУЛЬТАТІВ ЧЕРГОВИХ ВИБОРІВ

Продовження таблиці 10.6

Кількість виборців, внесених до витягів із списку виборців на виборчих дільницях одномандатного виборчого округу	Кількість виборців, які отримали виборчі бюлетені для голосування у загальнодержавному багатомандатному виборчому окрузі у приміщенні для голосування	Кількість виборців, які отримали виборчі бюлетені для голосування у загальнодержавному багатомандатному виборчому окрузі, за місцем перебування	Сумарна кількість виборців, які отримали виборчі бюлетені для голосування у загальнодержавному багатомандатному виборчому окрузі в межах одномандатного виборчого округу	Кількість виборчих бюлетенів для голосування у загальнодержавному багатомандатному виборчому окрузі, що не підлягають врахуванню, виявлених на виборчих дільницях одномандатного виборчого округу	Кількість виборців, які взяли участь у голосуванні у загальнодержавному багатомандатному виборчому окрузі у приміщенні для голосування	Кількість виборців, які взяли участь у голосуванні у загальнодержавному багатомандатному виборчому окрузі за місцем перебування	Загальна кількість виборців, які взяли участь у голосуванні у загальнодержавному багатомандатному виборчому окрузі в межах одномандатного виборчого округу	Кількість виборчих бюлетенів для голосування у загальнодержавному багатомандатному виборчому окрузі, визнаних недійсними	Кількість голосів виборців, поданих за кандидатів у народні депутати України, включених до виборчого списку кожної політичної партії (сумарна)
214	12570	176	12746	0	12570	176	12746	215	12531
591	25111	534	25645	0	25111	534	25645	475	25170
33377	573410	30311	603721	1	573238	30280	603710	12668	591040
1087	20341	941	21282	0	20341	941	21282	1996	19286
540	13110	498	13608	0	13110	498	13608	376	13232
1500	46300	1393	47693	0	46300	1393	47693	2461	45232
753	12675	693	13368	0	12675	693	13368	299	13069
1509	33145	1361	34506	0	32226	1317	33543	917	32625
1556	21372	1420	22792	0	21372	1420	22792	485	22307
1567	41395	1425	42820	0	41395	1425	42820	1646	41174
926	16115	779	16894	0	16115	779	16894	659	16235
1203	27800	954	28754	0	27800	954	28754	891	27863
693	20744	566	21310	0	20744	566	21310	794	20516
1208	42787	955	43742	0	42787	955	43742	1638	42104

Чергові вибори до Верховної Ради України 2012 року

Назва адміністративно-територіальної одиниці	Номер одномандатного виборчого округу та номери виборчих дільниць, утворених на території адміністративно-територіальної одиниці	Кількість виборчих бюлетенів для голосування у загальнодержавному багатомандатному виборчому окрузі, одержаних дільничними виборчими комісіями одномандатного виборчого округу	Кількість виборчих бюлетенів для голосування у загальнодержавному багатомандатному виборчому окрузі, виготовлених дільничними виборчими комісіями одномандатного виборчого округу	Кількість невикористаних виборчих бюлетенів для голосування у загальнодержавному багатомандатному виборчому окрузі, погашених дільничними виборчими комісіями одномандатного виборчого округу	Загальна кількість виборців, внесених до списків виборців на виборчих дільницях одномандатного виборчого округу
Ужгородський район	68 (210548–210615)	53780	0	16712	53550
Хустський район	71 (210616–210663)	72052	0	42915	71434
м. Берегове	73 (210664–210676)	19980	0	9150	19914
м. Мукачеве	69 (210677–210712)	62792	0	33955	61960
м. Ужгород	68 (000001, 210713–210783)	97619	0	39339	95042
м. Хуст	71 (210784–210801)	24736	0	12040	24552
м. Чоп	68 (210802–210804)	7428	0	3227	7314
По регіону	68–73(805)	963177	0	475358	953331
ЗАПОРІЗЬКА ОБЛАСТЬ					
Бердянський район	78 (230001–230027)	23424	0	9826	23149
Василівський район	79 (230028–230080)	56612	0	27095	55840
Великобілозерський район	79 (230081–230089)	6456	0	2527	6394
Веселівський район	81 (000001–000002, 230090–230115)	18976	0	7958	18662
Вільнянський район	82 (000001, 230116–230155)	43680	0	16824	42891
Гуляйпільський район	82 (230156–230189)	24112	0	9744	23779
Запорізький район	82 (230190–230233)	47280	0	19442	46683
Кам'янсько-Дніпровський район	79 (230234–230265)	33433	0	15216	33114
Куйбишевський район	78 (230266–230288)	19696	0	7862	19427
Мелітопольський район	80 (230289–230330)	42752	0	21637	42421
Михайлівський район	81 (230332–230358)	23928	0	10913	23680
Новомиколаївський район	82 (230359–230375)	13484	0	5404	13295
Оріхівський район	79 (230376–230386, 230388–230392, 230394–230399, 230401–230406, 230408–230414), 82 (230387, 230393, 230400, 230407)	40452	0	17892	39706
Пологівський район	82 (230415–230450)	34616	0	15318	34211
Приазовський район	81 (230451–230491)	23332	0	8325	23103
Приморський район	81 (230492–230523)	26100	0	10135	25927
Розівський район	78 (230524–230535)	8344	0	3669	8253
Токмацький район	81 (230536–230572)	19336	0	7792	18953

РОЗДІЛ 10. ГОЛОСУВАННЯ ТА ВСТАНОВЛЕННЯ РЕЗУЛЬТАТІВ ЧЕРГОВИХ ВИБОРІВ

Продовження таблиці 10.6

Кількість виборців, внесених до витягів із списку виборців на виборчих дільницях одномандатного виборчого округу	Кількість виборців, які отримали виборчі бюлетені для голосування у загальнодержавному багатомандатному виборчому окрузі у приміщенні для голосування	Кількість виборців, які отримали виборчі бюлетені для голосування у загальнодержавному багатомандатному виборчому окрузі, за місцем перебування	Сумарна кількість виборців, які отримали виборчі бюлетені для голосування у загальнодержавному багатомандатному виборчому окрузі в межах одномандатного виборчого округу	Кількість виборчих бюлетенів для голосування у загальнодержавному багатомандатному виборчому окрузі, що не підлягають врахуванню, виявлених на виборчих дільницях одномандатного виборчого округу	Кількість виборців, які взяли участь у голосуванні у загальнодержавному багатомандатному виборчому окрузі у приміщенні для голосування	Кількість виборців, які взяли участь у голосуванні у загальнодержавному багатомандатному виборчому окрузі за місцем перебування	Загальна кількість виборців, які взяли участь у голосуванні у загальнодержавному багатомандатному виборчому окрузі в межах одномандатного виборчого округу	Кількість виборчих бюлетенів для голосування у загальнодержавному багатомандатному виборчому окрузі, визначених недійсними	Кількість голосів виборців, поданих за кандидатів у народні депутати України, включених до виборчого списку кожної політичної партії (сумарна)
1148	36021	1047	37068	0	36020	1047	37067	1378	35689
1249	28144	993	29137	0	28144	993	29137	1302	27835
323	10570	260	10830	0	10570	260	10830	805	10025
353	28540	297	28837	0	28540	297	28837	892	27945
682	57705	575	58280	0	57537	414	58272	1177	57095
179	12559	136	12695	0	12407	135	12695	313	12382
73	4135	66	4201	0	4135	66	4201	339	3862
16549	473458	14359	487817	0	472218	14153	486845	18368	468476
1321	12435	1163	13598	0	12435	1163	13598	298	13300
1877	27836	1681	29517	2	27833	1681	29514	668	28846
373	3585	344	3929	0	3585	344	3929	110	3819
643	10406	612	11018	0	10406	612	11018	196	10822
1779	25299	1557	26856	0	25296	1557	26853	734	26119
1273	13194	1174	14368	0	13194	1174	14368	312	14056
2448	25679	2159	27838	0	25679	2159	27838	568	27270
1587	16833	1384	18217	0	16833	1384	18217	358	17859
1333	10644	1190	11834	1	10643	1190	11833	211	11622
1346	19924	1191	21115	0	19924	1191	21115	401	20714
1135	11964	1051	13015	0	11964	1051	13015	257	12758
1021	7162	918	8080	0	7162	918	8080	108	7972
1871	20943	1617	22560	0	20942	1617	22559	472	22087
1532	17933	1365	19298	0	17933	1365	19298	299	18999
1022	14043	964	15007	0	14043	964	15007	271	14736
1252	14859	1106	15965	0	14859	1106	15965	322	15643
511	4215	460	4675	0	4215	460	4675	76	4599
955	10661	883	11544	0	10661	883	11544	229	11315

Чергові вибори до Верховної Ради України 2012 року

Назва адміністративно-територіальної одиниці	Номер одномандатного виборчого округу та номери виборчих дільниць, утворених на території адміністративно-територіальної одиниці	Кількість виборчих бюлетенів для голосування у загальнодержавному багатомандатному виборчому окрузі, одержаних дільничними виборчими комісіями одномандатного виборчого округу	Кількість виборчих бюлетенів для голосування у загальнодержавному багатомандатному виборчому окрузі, виготовлених дільничними виборчими комісіями одномандатного виборчого округу	Кількість невикористаних виборчих бюлетенів для голосування у загальнодержавному багатомандатному виборчому окрузі, погашених дільничними виборчими комісіями одномандатного виборчого округу	Загальна кількість виборців, внесених до списків виборців на виборчих дільницях одномандатного виборчого округу
Чернігівський район	78 (230573–230595)	15760	0	6125	15597
Якимівський район	81 (230596–230635)	28636	0	11926	27959
м. Бердянськ	78 (230636–230691)	96444	0	40601	95076
м. Енергодар	79 (230692–230713)	45428	0	19094	44104
м. Запоріжжя	74 (000001, 230811, 230814, 230820–230836, 230862–230916), 75 (230837–230861, 230917–230971), 76 (000001, 230972–231060), 77 (230809–230810, 230812–230813, 230815–230819, 231061–231124)	626273	0	283847	616617
м. Мелітополь	80 (000001, 230331, 230714–230781)	125844	0	66162	124155
м. Токмак	81 (230782–230808)	29496	0	14091	29050
По регіону	74–82(1129)	1473894	0	659425	1452046
ІВАНО-ФРАНКІВСЬКА ОБЛАСТЬ					
Богородчанський район	86 (260008–260009, 260014–260015, 260020–260023, 260027, 260034–260039, 260045–260046), 87 (260001–260007, 260010–260013, 260016–260019, 260024–260026, 260028–260033, 260040–260044, 260047)	54183	0	22433	53555
Верховинський район	89 (260048–260086)	22896	0	9064	22581
Галицький район	84 (260087–260105, 260110–260129, 260131–260132, 260134–260139, 260141–260153, 260155–260164), 85 (260106–260109, 260130, 260133, 260140, 260154)	50620	0	16111	49965
Городенківський район	88 (260165–260221)	45736	0	16126	45010
Долинський район	86 (260222–260275)	55716	0	20100	54882
Калуський район	85 (260276–260328)	48356	0	16078	47956
Коломийський район	87 (260329–260338, 260408), 88 (260339–260407, 260409–260411)	82104	0	33569	81240
Косівський район	89 (260412–260472)	69224	0	29451	68637
Надвірнянський район	87 (260473–260537)	84465	0	37175	84142

РОЗДІЛ 10. ГОЛОСУВАННЯ ТА ВСТАНОВЛЕННЯ РЕЗУЛЬТАТІВ ЧЕРГОВИХ ВИБОРІВ

Продовження таблиці 10.6

Кількість виборців, внесених до витягів із списку виборців на виборчих дільницях одномандатного виборчого округу	Кількість виборців, які отримали виборчі бюлетені для голосування у загальнодержавному багатомандатному виборчому окрузі у приміщенні для голосування	Кількість виборців, які отримали виборчі бюлетені для голосування у загальнодержавному багатомандатному виборчому окрузі, за місцем перебування	Сумарна кількість виборців, які отримали виборчі бюлетені для голосування у загальнодержавному багатомандатному виборчому окрузі в межах одномандатного виборчого округу	Кількість виборчих бюлетенів для голосування у загальнодержавному багатомандатному виборчому окрузі, що не підлягають врахуванню, виявлених на виборчих дільницях одномандатного виборчого округу	Кількість виборців, які взяли участь у голосуванні у загальнодержавному багатомандатному виборчому окрузі у приміщенні для голосування	Кількість виборців, які взяли участь у голосуванні у загальнодержавному багатомандатному виборчому окрузі за місцем перебування	Загальна кількість виборців, які взяли участь у голосуванні у загальнодержавному багатомандатному виборчому окрузі в межах одномандатного виборчого округу	Кількість виборчих бюлетенів для голосування у загальнодержавному багатомандатному виборчому окрузі, визначених недійсними	Кількість голосів виборців, поданих за кандидатів у народні депутати України, включених до виборчого списку кожної політичної партії (сумарна)
1082	8649	986	9635	0	8649	986	9635	158	9477
874	15891	819	16710	0	15891	819	16710	270	16440
2083	54171	1672	55843	0	54171	1672	55843	990	54853
352	26072	262	26334	0	26070	262	26332	587	25745
7805	336153	6273	342426	2	334727	6235	342404	6623	335780
2211	57721	1961	59682	0	57720	1961	59681	844	58837
726	14771	634	15405	0	14771	634	15405	254	15151
38412	781043	33426	814469	5	779606	33388	814436	15616	798819
1939	29965	1785	31750	0	29678	1760	31750	467	31283
1170	12777	1055	13832	0	12777	1055	13832	271	13561
1866	32730	1779	34509	0	32730	1779	34509	498	34011
2188	27550	2060	29610	0	27039	2020	29610	542	29068
1441	34300	1316	35616	0	34299	1316	35615	466	35149
2277	30083	2195	32278	0	30083	2195	32278	392	31882
3249	45482	3053	48535	0	45482	3053	48535	845	47689
2662	37287	2486	39773	0	36852	2457	39773	643	39130
1788	45615	1675	47290	0	45613	1675	47288	795	46493

Чергові вибори до Верховної Ради України 2012 року

Назва адміністративно-територіальної одиниці	Номер одномандатного виборчого округу та номери виборчих дільниць, утворених на території адміністративно-територіальної одиниці	Кількість виборчих бюлетенів для голосування у загальнодержавному багатомандатному виборчому окрузі, одержаних дільничними виборчими комісіями одномандатного виборчого округу	Кількість виборчих бюлетенів для голосування у загальнодержавному багатомандатному виборчому окрузі, виготовлених дільничними виборчими комісіями одномандатного виборчого округу	Кількість невикористаних виборчих бюлетенів для голосування у загальнодержавному багатомандатному виборчому окрузі, погашених дільничними виборчими комісіями одномандатного виборчого округу	Загальна кількість виборців, внесених до списків виборців на виборчих дільницях одномандатного виборчого округу
Рогатинський район	85 (260538–260615)	37324	0	10927	36568
Рожнятівський район	86 (260616–260667)	58532	0	24737	58301
Снятинський район	89 (260668–260726)	53004	0	19098	52467
Тисменицький район	84 (260727–260786)	68172	0	21955	67650
Тлумацький район	84 (260787–260838)	38748	0	14277	38225
м. Болехів	86 (260839–260854)	16292	0	6725	16112
м. Івано-Франківськ	83 (000001, 260855–260884, 260887–260907, 260911–260917, 260919–260943, 260946–260961), 84 (260885–260886, 260908–260910, 260918, 260944–260945)	183923	0	71369	179576
м. Калуш	85 (260962–260988)	54123	0	22468	53048
м. Коломия	88 (260989–261024)	46468	0	20652	45133
м. Яремче	87 (261025–261036)	16980	0	7352	16902
По регіону	83–89 (1037)	1086866	0	419667	1071950
КИЇВСЬКА ОБЛАСТЬ					
Барішівський район	97 (320001–320036)	32232	0	11988	31930
Білоцерківський район	92 (320037–320092)	42500	0	13733	42197
Богуславський район	93 (320094–320136)	29724	0	7794	29315
Бориспільський район	98 (320137–320181)	45348	0	17511	44946
Бородянський район	96 (320182–320225)	45936	0	19541	45429
Броварський район	97 (320226–320250, 320253–320272, 320276–320277), 98 (320251–320252, 320273–320275)	63115	0	27134	62328
Васильківський район	94 (320278–320341)	56140	0	19720	55876
Вишгородський район	96 (320342–320397)	62240	0	25170	61820
Володарський район	92 (320398–320430)	16652	0	4825	16319
Згурівський район	98 (320431–320460)	16024	0	6051	15885
Іванківський район	96 (320461–320518)	24824	0	8891	24362
Кагарлицький район	93 (000001, 320519–320558)	28528	0	9197	28187
Києво-Святошинський район	91 (320562, 320578–320582, 320597–320598, 320607–320609, 320612–320614, 320617–320618, 320624, 320628–320640, 320642), 95 (320559–320561),	135396	0	57252	134306

РОЗДІЛ 10. ГОЛОСУВАННЯ ТА ВСТАНОВЛЕННЯ РЕЗУЛЬТАТІВ ЧЕРГОВИХ ВИБОРІВ

Продовження таблиці 10.6

Кількість виборців, внесених до витягів із списку виборців на виборчих дільницях одномандатного виборчого округу	Кількість виборців, які отримали виборчі бюлетені для голосування у загальнодержавному багатомандатному виборчому окрузі у приміщенні для голосування	Кількість виборців, які отримали виборчі бюлетені для голосування у загальнодержавному багатомандатному виборчому окрузі, за місцем перебування	Сумарна кількість виборців, які отримали виборчі бюлетені для голосування у загальнодержавному багатомандатному виборчому окрузі в межах одномандатного виборчого округу	Кількість виборчих бюлетенів для голосування у загальнодержавному багатомандатному виборчому окрузі, що не підлягають врахуванню, виявлених на виборчих дільницях одномандатного виборчого округу	Кількість виборців, які взяли участь у голосуванні у загальнодержавному багатомандатному виборчому окрузі у приміщенні для голосування	Кількість виборців, які взяли участь у голосуванні у загальнодержавному багатомандатному виборчому окрузі за місцем перебування	Загальна кількість виборців, які взяли участь у голосуванні у загальнодержавному багатомандатному виборчому окрузі в межах одномандатного виборчого округу	Кількість виборчих бюлетенів для голосування у загальнодержавному багатомандатному виборчому окрузі, визнаних недійсними	Кількість голосів виборців, поданих за кандидатів у народні депутати України, включених до виборчого списку кожної політичної партії (сумарна)
2538	23986	2411	26397	0	23986	2411	26397	918	25479
1649	32234	1561	33795	0	32234	1561	33795	525	33270
2310	31705	2201	33906	0	31705	2201	33906	385	33521
2391	43958	2259	46217	0	43958	2259	46217	631	45586
2652	21945	2526	24471	0	21945	2526	24471	488	23983
384	9224	343	9567	0	9224	343	9567	167	9400
1979	110968	1586	112554	1	110964	1586	112550	1364	111181
485	31236	419	31655	0	31236	419	31655	304	31347
731	25210	606	25816	0	25210	605	25815	356	25458
349	9329	299	9628	0	9329	299	9628	129	9499
34048	635584	31615	667199	1	634344	31520	667191	10186	656990
1853	18574	1670	20244	0	18574	1670	20244	335	19909
2150	26695	2072	28767	0	26552	2051	28767	715	28051
2444	19677	2253	21930	0	19677	2253	21930	283	21647
1449	26608	1229	27837	0	26286	1203	27837	479	27358
1526	25021	1374	26395	0	25017	1374	26391	370	26021
1281	34845	1136	35981	0	34845	1136	35981	672	35309
2800	34014	2406	36420	0	28518	2249	31117	1099	30018
1188	36047	1023	37070	0	35981	1023	37070	478	36591
1059	10856	971	11827	0	10856	971	11827	249	11578
1271	8804	1169	9973	0	8395	1108	9973	198	9775
1516	14568	1365	15933	0	14568	1365	15933	255	15678
2215	17342	1989	19331	0	17342	1989	19331	322	19009
827	77390	754	78144	0	49464	533	78141	828	77313

Чергові вибори до Верховної Ради України 2012 року

Назва адміністративно-територіальної одиниці	Номер одномандатного виборчого округу та номери виборчих дільниць, утворених на території адміністративно-територіальної одиниці	Кількість виборчих бюлетенів для голосування у загальнодержавному багатомандатному виборчому окрузі, одержаних дільничними виборчими комісіями одномандатного виборчого округу	Кількість виборчих бюлетенів для голосування у загальнодержавному багатомандатному виборчому окрузі, виготовлених дільничними виборчими комісіями одномандатного виборчого округу	Кількість невикористаних виборчих бюлетенів для голосування у загальнодержавному багатомандатному виборчому окрузі, погашених дільничними виборчими комісіями одномандатного виборчого округу	Загальна кількість виборців, внесених до списків виборців на виборчих дільницях одномандатного виборчого округу
	320563–320577, 320583–320596, 320599–320606, 320610–320611, 320615–320616, 320619–320623, 320625–320627, 320641, 320643–320644)				
Макарівський район	91 (320645–320695)	33476	0	11978	33532
Миронівський район	93 (320696–320736)	31092	0	7271	30570
Обухівський район	94 (320737–320774)	32656	0	12406	32346
Переяслав-Хмельницький район	98 (320775–320816)	26296	0	8447	26065
Поліський район	96 (320817–320831)	4836	0	1354	4763
Рокитнянський район	93 (320832–320861)	26524	0	10002	26292
Сквирський район	91 (320872–320874, 320878–320879, 320883–320885, 320887–320889, 320893–320894, 320896–320900, 320902–320903), 92 (320862–320871, 320875–320877, 320880–320882, 320886, 320890–320892, 320895, 320901, 320904–320909)	32196	0	12258	31483
Ставищенський район	92 (320910–320938)	20912	0	6770	20775
Таращанський район	92 (320939–320972)	26132	0	8277	25960
Тетіївський район	92 (320973–321007)	27652	0	9352	27339
Фастівський район	91 (321008–321047)	27832	0	10702	27676
Яготинський район	98 (321048–321085)	32312	0	12963	31879
м. Березань	97 (321086–321096)	13388	0	5637	13272
м. Біла Церква	90 (000001, 321097–321192), 92 (320093)	162172	0	56894	159223
м. Бориспіль	98 (321193–321217)	49551	0	21753	48935
м. Бровари	97 (000001, 321218–321258)	78116	0	31878	77516
м. Буча	96 (321259–321270)	23112	0	9924	23087
м. Васильків	94 (000001, 321271–321288)	33972	0	15931	33935
м. Ірпінь	95 (321289–321322)	60496	0	24718	60064
м. Обухів	94 (321323–321337)	28988	0	12249	28915
м. Переяслав-Хмельницький	93 (321338–321359)	24944	0	9714	24693
м. Прип'ять		0	0	0	0

РОЗДІЛ 10. ГОЛОСУВАННЯ ТА ВСТАНОВЛЕННЯ РЕЗУЛЬТАТІВ ЧЕРГОВИХ ВИБОРІВ

Продовження таблиці 10.6

Кількість виборців, внесених до витягів із списку виборців на виборчих дільницях одномандатного виборчого округу	Кількість виборців, які отримали виборчі бюлетені для голосування у загальнодержавному багатомандатному виборчому окрузі у приміщенні для голосування	Кількість виборців, які отримали виборчі бюлетені для голосування у загальнодержавному багатомандатному виборчому окрузі, за місцем перебування	Сумарна кількість виборців, які отримали виборчі бюлетені для голосування у загальнодержавному багатомандатному виборчому окрузі в межах одномандатного виборчого округу	Кількість виборчих бюлетенів для голосування у загальнодержавному багатомандатному виборчому окрузі, що не підлягають врахуванню, виявлених на виборчих дільницях одномандатного виборчого округу	Кількість виборців, які взяли участь у голосуванні у загальнодержавному багатомандатному виборчому окрузі у приміщенні для голосування	Кількість виборців, які взяли участь у голосуванні у загальнодержавному багатомандатному виборчому окрузі за місцем перебування	Загальна кількість виборців, які взяли участь у голосуванні у загальнодержавному багатомандатному виборчому окрузі в межах одномандатного виборчого округу	Кількість виборчих бюлетенів для голосування у загальнодержавному багатомандатному виборчому окрузі, визначених недійсними	Кількість голосів виборців, поданих за кандидатів у народні депутати України, включених до виборчого списку кожної політичної партії (сумарна)
1529	20149	1349	21498	0	20149	1349	21498	431	21067
1752	22234	1587	23821	0	22234	1587	23821	258	23563
1072	19280	969	20250	0	6886	668	12397	186	12210
1855	16108	1741	17849	0	15940	1721	17849	389	17460
516	2996	486	3482	0	2996	486	3482	52	3430
1258	15404	1118	16522	0	15404	1118	16522	315	16207
1438	18638	1300	19938	0	18638	1300	19938	457	19480
1247	12978	1164	14142	0	12978	1164	14142	342	13800
1503	16490	1365	17855	0	16490	1365	17855	402	17452
1313	17106	1194	18300	0	17105	1194	18299	394	17905
1464	15837	1293	17130	0	15837	1293	17130	321	16809
2500	17366	1983	19349	0	16483	1919	19340	449	18891
318	7460	291	7751	0	7460	291	7751	136	7615
1384	104111	1167	105278	19	104111	1167	105278	1755	103523
362	27540	258	27798	0	27538	258	27796	483	27313
582	45760	478	46238	0	45760	478	46238	636	45602
191	13033	155	13188	1	13032	155	13187	173	13014
370	17749	292	18041	0	11946	221	12786	196	12590
470	35399	379	35778	0	33978	371	35775	643	35132
130	16645	94	16739	0	3923	19	3942	42	3900
644	14698	532	15230	0	14698	532	15230	253	14977
0	0	0	0	0	0	0	0	0	0

Чергові вибори до Верховної Ради України 2012 року

Назва адміністративно-територіальної одиниці	Номер одномандатного виборчого округу та номери виборчих дільниць, утворених на території адміністративно-територіальної одиниці	Кількість виборчих бюлетенів для голосування у загальнодержавному багатомандатному виборчому окрузі, одержаних дільничними виборчими комісіями одномандатного виборчого округу	Кількість виборчих бюлетенів для голосування у загальнодержавному багатомандатному виборчому окрузі, виготовлених дільничними виборчими комісіями одномандатного виборчого округу	Кількість невикористаних виборчих бюлетенів для голосування у загальнодержавному багатомандатному виборчому окрузі, погашених дільничними виборчими комісіями одномандатного виборчого округу	Загальна кількість виборців, внесених до списків виборців на виборчих дільницях одномандатного виборчого округу
м. Ржищів	93 (321360–321363)	6104	0	2019	6092
м. Славутич	96 (321364–321372)	19140	0	9791	18843
м. Фастів	91 (321373–321397)	42816	0	17366	42330
По регіону	90–98 (1401)	1463374	0	558461	1448485
КИРОВОГРАДСЬКА ОБЛАСТЬ					
Бобринецький район	100 (350001–350042)	20480	0	8933	20165
Вільшанський район	100 (350043–350064)	10696	0	4299	10607
Гайворонський район	101 (350065–350094)	30564	0	12569	30284
Голованівський район	101 (350095–350129)	24012	0	8705	23907
Добровеличківський район	100 (350130–350171)	27744	0	12707	27454
Долинський район	103 (350172–350213)	26412	0	11990	26187
Знам'янський район	102 (350214–350248)	20672	0	9864	20408
Кіровоградський район	100 (350249–350295)	29144	0	13427	28760
Компаніївський район	100 (350296–350321)	12448	0	5511	12238
Маловисківський район	101 (350322–350363)	32928	0	15345	32539
Новгородківський район	102 (350364–350385)	12632	0	5679	12491
Новоархангельський район	101 (350386–350418)	20548	0	7761	20373
Новомиргородський район	101 (350419–350457)	24040	0	10985	23681
Новоукраїнський район	100 (350458–350500)	32436	0	15360	32200
Олександрівський район	102 (350501–350546)	24671	0	11098	24388
Олександрійський район	103 (350547–350594)	25904	0	10843	25616
Онуфріївський район	102 (350595–350614)	15412	0	7144	15256
Петрівський район	103 (350615–350648)	19164	0	7990	18890
Світловодський район	102 (350649–350668)	11096	0	4769	10990
Ульяновський район	101 (350669–350693)	19504	0	8075	19311
Устинівський район	103 (350694–350717)	10804	0	4158	10644
м. Знам'янка	102 (350718–350740)	26264	0	13155	25980

РОЗДІЛ 10. ГОЛОСУВАННЯ ТА ВСТАНОВЛЕННЯ РЕЗУЛЬТАТІВ ЧЕРГОВИХ ВИБОРІВ

Продовження таблиці 10.6

Кількість виборців, внесених до витягів із списку виборців на виборчих ділянках одномандатного виборчого округу	Кількість виборців, які отримали виборчі бюлетені для голосування у загальнодержавному багатомандатному виборчому окрузі у приміщенні для голосування	Кількість виборців, які отримали виборчі бюлетені для голосування у загальнодержавному багатомандатному виборчому окрузі, за місцем перебування	Сумарна кількість виборців, які отримали виборчі бюлетені для голосування у загальнодержавному багатомандатному виборчому окрузі в межах одномандатного виборчого округу	Кількість виборчих бюлетенів для голосування у загальнодержавному багатомандатному виборчому окрузі, що не підлягають врахуванню, виявлених на виборчих ділянках одномандатного виборчого округу	Кількість виборців, які взяли участь у голосуванні у загальнодержавному багатомандатному виборчому окрузі у приміщенні для голосування	Кількість виборців, які взяли участь у голосуванні у загальнодержавному багатомандатному виборчому окрузі за місцем перебування	Загальна кількість виборців, які взяли участь у голосуванні у загальнодержавному багатомандатному виборчому окрузі в межах одномандатного виборчого округу	Кількість виборчих бюлетенів для голосування у загальнодержавному багатомандатному виборчому окрузі, визначених недійсними	Кількість голосів виборців, поданих за кандидатів у народні депутати України, включених до виборчого списку кожної політичної партії (сумарна)
284	3833	252	4085	0	3832	252	4084	66	4018
81	9295	54	9349	0	9295	54	9349	168	9181
608	24971	479	25450	0	24971	479	25450	429	25021
44450	865521	39391	904913	20	797759	38366	873681	15259	858417
1027	10591	956	11547	0	10108	898	11547	155	11392
530	5921	476	6397	0	5114	451	6397	103	6294
1477	16633	1362	17995	0	16633	1362	17995	363	17632
1085	14288	1019	15307	0	14288	1019	15307	286	15021
1193	13987	1050	15037	0	13986	1050	15036	215	14821
1299	13290	1132	14422	0	13290	1132	14422	230	14192
1702	9343	1465	10808	0	9343	1465	10808	176	10632
1321	14498	1219	15717	0	14498	1219	15717	218	15499
534	6457	480	6937	0	6457	480	6937	81	6856
1254	16514	1069	17583	0	16514	1069	17583	454	17129
652	6333	620	6953	0	6332	620	6952	114	6838
1149	11720	1067	12787	0	11720	1067	12787	326	12461
1319	11895	1160	13055	0	11895	1160	13055	319	12736
1675	15647	1429	17076	0	15641	1429	17070	277	16793
1504	12227	1346	13573	0	12227	1346	13573	226	13347
1852	13350	1711	15061	0	13350	1711	15061	286	14775
888	7465	803	8268	0	7465	803	8268	122	8146
818	10422	752	11174	0	9529	738	11173	226	10947
764	5587	740	6327	0	5587	740	6327	98	6229
1300	10319	1110	11429	0	10319	1110	11429	250	11179
492	6188	458	6646	0	6187	458	6645	106	6539
879	12448	661	13109	0	12447	661	13108	204	12904

Чергові вибори до Верховної Ради України 2012 року

Назва адміністративно-територіальної одиниці	Номер одномандатного виборчого округу та номери виборчих дільниць, утворених на території адміністративно-територіальної одиниці	Кількість виборчих бюлетенів для голосування у загальнодержавному багатомандатному виборчому окрузі, одержаних дільничними виборчими комісіями одномандатного виборчого округу	Кількість виборчих бюлетенів для голосування у загальнодержавному багатомандатному виборчому окрузі, виготовлених дільничними виборчими комісіями одномандатного виборчого округу	Кількість невикористаних виборчих бюлетенів для голосування у загальнодержавному багатомандатному виборчому окрузі, погашених дільничними виборчими комісіями одномандатного виборчого округу	Загальна кількість виборців, внесених до списків виборців на виборчих дільницях одномандатного виборчого округу
м. Кіровоград	99 (000001, 350814–350869, 350874–350875, 350882–350890, 350894–350936), 100 (350870–350873, 350876–350881, 350891–350893)	200075	0	98307	196554
м. Олександрія	103 (350741–350784)	72948	0	37916	71826
м. Світловодськ	102 (350785–350813)	42000	0	20065	41344
По регіону	99–103(937)	792598	0	366655	782093
ЛУГАНСЬКА ОБЛАСТЬ					
Антрацитівський район	110 (440009–440013, 440015–440020, 440028), 111 (440001–440008, 440014, 440021–440027, 440029–440034)	26068	0	9444	25692
Біловодський район	114 (440035–440064)	18916	0	3426	18626
Білокуракинський район	113 (440065–440096)	16832	0	6075	16575
Краснодонський район	109 (440097–440133)	23008	0	8505	22548
Кремінський район	113 (440134–440169)	35600	0	16422	35040
Лутугинський район	104 (440170–440178, 440186–440198, 440201–440203, 440206–440215), 110 (440179–440185, 440199–440200, 440204–440205)	55340	0	21232	54437
Марківський район	114 (440216–440239)	13436	0	4282	13229
Міловський район	114 (440240–440256)	11068	0	4757	10909
Новоайдарський район	113 (440257–440283)	18716	0	6550	18420
Новопсковський район	114 (440284–440315)	26736	0	10289	26358
Перевальський район	108 (440316–440380)	59572	0	22153	58887
Попаснянський район	106 (440393–440421, 440424), 107 (440381–440392, 440422–440423)	33712	0	13461	33132
Сватівський район	113 (440425–440461)	29436	0	12196	29136
Свердловський район	111 (441130–441132, 441145–441155, 441159, 441161)	10332	0	4200	10214
Слов'яносербський район	114 (440462–440512)	42896	0	13325	41706
Станично-Луганський район	114 (440513–440556)	41620	0	18202	41087

РОЗДІЛ 10. ГОЛОСУВАННЯ ТА ВСТАНОВЛЕННЯ РЕЗУЛЬТАТІВ ЧЕРГОВИХ ВИБОРІВ

Продовження таблиці 10.6

Кількість виборців, внесених до витягів із списку виборців на виборчих ділянках одномандатного виборчого округу	Кількість виборців, які отримали виборчі бюлетені для голосування у загальнодержавному багатомандатному виборчому окрузі у приміщенні для голосування	Кількість виборців, які отримали виборчі бюлетені для голосування у загальнодержавному багатомандатному виборчому окрузі, за місцем перебування	Сумарна кількість виборців, які отримали виборчі бюлетені для голосування у загальнодержавному багатомандатному виборчому окрузі в межах одномандатного виборчого округу	Кількість виборчих бюлетенів для голосування у загальнодержавному багатомандатному виборчому окрузі, що не підлягають врахуванню, виявлених на виборчих ділянках одномандатного виборчого округу	Кількість виборців, які взяли участь у голосуванні у загальнодержавному багатомандатному виборчому окрузі у приміщенні для голосування	Кількість виборців, які взяли участь у голосуванні у загальнодержавному багатомандатному виборчому окрузі за місцем перебування	Загальна кількість виборців, які взяли участь у голосуванні у загальнодержавному багатомандатному виборчому окрузі в межах одномандатного виборчого округу	Кількість виборчих бюлетенів для голосування у загальнодержавному багатомандатному виборчому окрузі, визначених недійсними	Кількість голосів виборців, поданих за кандидатів у народні депутати України, включених до виборчого списку кожної політичної партії (сумарна)
1941	100086	1683	101769	0	100081	1683	101764	1847	99916
872	34345	687	35032	1	33319	674	35031	680	34351
377	21658	277	21935	0	21656	277	21933	300	21633
27904	401212	24732	425944	1	397986	24622	425925	7662	418262
1499	15242	1382	16624	1	15241	1382	16623	295	16328
2952	12739	2751	15490	0	12739	2751	15490	152	15338
1203	9642	1115	10757	0	9642	1115	10757	389	10368
1147	13389	1114	14503	0	13389	1114	14503	349	14154
2519	16974	2204	19178	0	16974	2204	19178	320	18857
2395	31993	2114	34107	1	31992	2114	34106	772	33334
897	8330	824	9154	0	8325	824	9149	130	9019
655	5729	582	6311	0	5729	581	6310	114	6196
1237	11007	1159	12166	0	11006	1159	12165	212	11953
2069	14548	1899	16447	0	14549	1898	16447	264	16183
2326	35381	2038	37419	0	33894	1956	37419	936	36483
1651	18778	1473	20251	0	18778	1473	20251	657	19594
1773	15671	1569	17240	0	15062	1519	17239	260	16977
545	5644	488	6132	0	5644	488	6132	94	6038
3365	26360	3211	29571	0	26360	3211	29571	491	29080
1828	21873	1545	23418	0	21873	1545	23418	442	22976

Чергові вибори до Верховної Ради України 2012 року

Назва адміністративно-територіальної одиниці	Номер одномандатного виборчого округу та номери виборчих дільниць, утворених на території адміністративно-територіальної одиниці	Кількість виборчих бюлетенів для голосування у загальнодержавному багатомандатному виборчому окрузі, одержаних дільничними виборчими комісіями	Кількість виборчих бюлетенів для голосування у загальнодержавному багатомандатному виборчому окрузі, виготовлених дільничними виборчими комісіями	Кількість використаних виборчих бюлетенів для голосування у загальнодержавному багатомандатному виборчому окрузі, погашених дільничними виборчими комісіями	Загальна кількість виборців, внесених до списків виборців на виборчих дільницях
Старобільський район	113 (000001, 440557–440596)	43020	0	19268	42134
Троїцький район	113 (440597–440626)	15992	0	4891	15784
м. Алчевськ	110 (440627–440678)	88032	0	40801	86182
м. Антрацит	110 (440679–440737)	62272	0	27416	61431
м. Брянка	112 (440738–440770, 441487)	41898	0	19031	40956
м. Кіровськ	112 (440771–440787)	28724	0	13142	28361
м. Красний Луч	108 (440850–440926)	100654	0	45484	98541
м. Краснодар	109 (000001, 440788–440849)	83447	0	37454	81852
м. Лисичанськ	107 (440927–440974)	95347	0	41730	93261
м. Луганськ	104 (441263–441330, 441414–441418, 441433), 105 (000001, 441331–441413, 441419–441432), 109 (000002, 441434–441486)	374402	0	163536	369119
м. Первомайськ	107 (440975–440980, 440987–440988), 112 (440981–440986, 440989–441015)	54686	0	22686	53700
м. Ровеньки	111 (000001, 441016–441068)	67264	0	29666	65950
м. Рубіжне	112 (441069–441091)	48476	0	24332	47912
м. Свердловськ	111 (441092–441129, 441133–441144, 441156–441158, 441160)	81784	0	38617	80102
м. Сєверодонецьк	106 (441162–441211)	96880	0	45578	95760
м. Стаханов	106 (441212–441232, 441249–441251, 441258–441262), 107 (441233–441248, 441252–441257)	82854	0	40224	81577
По регіону	104–114 (1492)	1829020	0	788375	1798618
ЛЬВІВСЬКА ОБЛАСТЬ					
Бродівський район	119 (460001–460086)	47356	0	15308	47146
Буський район	119 (460087–460148)	37376	0	11269	36912
Городоцький район	120 (460149–460222)	57467	0	17110	56890
Дрогобицький район	121 (000001–000003, 460223–460297)	58740	0	18498	58503
Жидачівський район	126 (460298–460418)	57683	0	17855	57149
Жовківський район	122 (460419–460509)	81700	0	23908	81227
Золочівський район	123 (460510–460613)	56600	0	20698	54411

РОЗДІЛ 10. ГОЛОСУВАННЯ ТА ВСТАНОВЛЕННЯ РЕЗУЛЬТАТІВ ЧЕРГОВИХ ВИБОРІВ

Продовження таблиці 10.6

Кількість виборців, внесених до витягів із списку виборців на виборчих дільницях одномандатного виборчого округу	Кількість виборців, які отримали виборчі бюлетені для голосування у загальнодержавному багатомандатному виборчому окрузі у приміщенні для голосування	Кількість виборців, які отримали виборчі бюлетені для голосування у загальнодержавному багатомандатному виборчому окрузі, за місцем перебування	Сумарна кількість виборців, які отримали виборчі бюлетені для голосування у загальнодержавному багатомандатному виборчому окрузі в межах одномандатного виборчого округу	Кількість виборчих бюлетенів для голосування у загальнодержавному багатомандатному виборчому окрузі, що не підлягають врахуванню, виявлених на виборчих дільницях одномандатного виборчого округу	Кількість виборців, які взяли участь у голосуванні у загальнодержавному багатомандатному виборчому окрузі у приміщенні для голосування	Кількість виборців, які взяли участь у голосуванні у загальнодержавному багатомандатному виборчому окрузі за місцем перебування	Загальна кількість виборців, які взяли участь у голосуванні у загальнодержавному багатомандатному виборчому окрузі в межах одномандатного виборчого округу	Кількість виборчих бюлетенів для голосування у загальнодержавному багатомандатному виборчому окрузі, визначених недійсними	Кількість голосів виборців, поданих за кандидатів у народні депутати України, включених до виборчого списку кожної політичної партії (сумарна)
2133	21789	1963	23752	0	21788	1963	23751	385	23366
1401	9810	1291	11101	0	9810	1291	11101	204	10897
2508	45124	2107	47231	0	45122	2107	47229	1540	45689
2579	32637	2219	34856	0	32637	2219	34856	798	34058
1255	21795	1071	22866	0	21795	1071	22866	580	22286
1211	14524	1058	15582	0	14524	1058	15582	291	15291
2574	52902	2268	55170	0	48694	2105	55166	1501	53665
2350	43945	2048	45993	0	43944	2048	45992	1400	44592
2380	51689	1928	53617	0	51689	1928	53617	1616	52001
7185	204429	6433	210862	1	204423	6433	210856	5308	205543
1720	30517	1483	32000	0	29632	1425	31999	863	31136
2472	35510	2088	37598	0	35510	2088	37598	750	36848
969	23322	822	24144	0	23322	822	24144	465	23679
2157	41414	1753	43167	0	41414	1753	43167	878	42289
1738	49856	1446	51302	0	49850	1446	51296	1225	50070
2105	40882	1748	42630	0	40014	1729	42626	1174	41452
64798	983445	57194	1040639	3	975365	56820	1040604	24855	1015740
2886	29304	2744	32048	0	29304	2744	32048	556	31492
2156	24084	2023	26107	0	24084	2023	26107	323	25784
2564	37911	2446	40357	0	37911	2446	40357	553	39804
2749	37546	2696	40242	0	37546	2696	40242	576	39666
2914	37077	2751	39828	1	37076	2751	39827	693	39134
3176	54893	2899	57792	0	54892	2899	57791	740	57051
2412	33641	2261	35902	0	33641	2261	35902	631	35271

Чергові вибори до Верховної Ради України 2012 року

Назва адміністративно-територіальної одиниці	Номер одномандатного виборчого округу та номери виборчих дільниць, утворених на території адміністративно-територіальної одиниці	Кількість виборчих бюлетенів для голосування у загальнодержавному багатомандатному виборчому окрузі, одержаних дільничними виборчими комісіями одномандатного виборчого округу	Кількість виборчих бюлетенів для голосування у загальнодержавному багатомандатному виборчому окрузі, виготовлених дільничними виборчими комісіями одномандатного виборчого округу	Кількість невикористаних виборчих бюлетенів для голосування у загальнодержавному багатомандатному виборчому окрузі, погашених дільничними виборчими комісіями одномандатного виборчого округу	Загальна кількість виборців, внесених до списків виборців на виборчих дільницях одномандатного виборчого округу
Кам'янка-Бузький район	119 (460614–460618, 460622–460623, 460625–460643, 460649–460653, 460658, 460663–460664, 460670–460679), 124 (460619–460621, 460624, 460644–460648, 460654–460657, 460659–460662, 460665–460669)	46292	0	14085	45847
Миколаївський район	123 (460680–460742)	51528	0	16265	50772
Мостиський район	120 (460743–460830)	45492	0	13474	45012
Перемишлянський район	123 (460831–460903)	34532	0	10626	34146
Пустомитівський район	118 (460904–461002)	93007	0	26044	92548
Радехівський район	119 (461003–461058)	37959	0	11146	37608
Самбірський район	120 (461059–461136, 461140–461147), 125 (461137–461139)	54633	0	16283	54010
Сколівський район	125 (461148–461204)	37040	0	12930	36472
Сокальський район	124 (461205–461316)	72744	0	23395	72034
Старосамбірський район	125 (461317–461435)	60256	0	18934	59353
Стрийський район	126 (461436–461504)	48232	0	11963	47745
Турківський район	125 (461505–461570)	38328	0	14101	37737
Яворівський район	122 (000001–000002, 461571–461684)	94632	0	31224	93967
м. Борислав	121 (000004–000007, 461685–461708)	29992	0	11503	29691
м. Дрогобич	121 (461709–461743)	70808	0	26248	70351
м. Львів	115 (000001, 461925–461928, 461931, 461935–461936, 461940–461942, 461947–461950, 461954–461959, 461962–462035), 116 (461876–461924, 462109–462113, 462119–462129, 462137–462150), 117 (000001, 461848–461875, 462036–462094, 462130–462136), 118 (461929–461930, 461932–461934, 461937–461939, 461943–461946, 461951–461953, 461960–461961, 462095–462108, 462114–462118, 462151–462152)	615208	0	222286	596259

РОЗДІЛ 10. ГОЛОСУВАННЯ ТА ВСТАНОВЛЕННЯ РЕЗУЛЬТАТІВ ЧЕРГОВИХ ВИБОРІВ

Продовження таблиці 10.6

Кількість виборців, внесених до витягів із списку виборців на виборчих дільницях одномандатного виборчого округу	Кількість виборців, які отримали виборчі бюлетені для голосування у загальнодержавному багатомандатному виборчому окрузі у приміщенні для голосування	Кількість виборців, які отримали виборчі бюлетені для голосування у загальнодержавному багатомандатному виборчому окрузі, за місцем перебування	Сумарна кількість виборців, які отримали виборчі бюлетені для голосування у загальнодержавному багатомандатному виборчому окрузі в межах одномандатного виборчого округу	Кількість виборчих бюлетенів для голосування у загальнодержавному багатомандатному виборчому окрузі, що не підлягають врахуванню, виявлених на виборчих дільницях одномандатного виборчого округу	Кількість виборців, які взяли участь у голосуванні у загальнодержавному багатомандатному виборчому окрузі у приміщенні для голосування	Кількість виборців, які взяли участь у голосуванні у загальнодержавному багатомандатному виборчому окрузі за місцем перебування	Загальна кількість виборців, які взяли участь у голосуванні у загальнодержавному багатомандатному виборчому окрузі в межах одномандатного виборчого округу	Кількість виборчих бюлетенів для голосування у загальнодержавному багатомандатному виборчому окрузі, визнаних недійсними	Кількість голосів виборців, поданих за кандидатів у народні депутати України, включених до виборчого списку кожної політичної партії (сумарна)
2156	30197	2009	32206	1	30197	2009	32206	422	31784
1783	33627	1636	35263	0	33627	1636	35263	659	34604
2226	29936	2082	32018	0	29936	2081	32017	540	31477
2659	21407	2499	23906	0	21407	2499	23906	456	23450
2670	64459	2504	66963	0	64027	2491	66950	813	66137
1987	24924	1889	26813	0	24924	1889	26813	355	26458
2931	35513	2837	38350	0	35513	2837	38350	513	37837
2221	21979	2131	24110	0	21979	2131	24110	419	23691
3142	46334	3015	49349	0	45328	2954	49349	591	48758
3726	37809	3513	41322	0	37809	3513	41322	714	40608
1834	34522	1747	36269	0	34522	1747	36269	487	35782
2648	21625	2602	24227	0	21625	2602	24227	421	23806
2736	60782	2626	63408	0	60781	2626	63407	762	62645
521	18026	463	18489	0	18026	463	18489	220	18269
1121	43631	929	44560	0	43630	929	44559	731	43828
6430	387624	5259	392921	2	384164	5162	392626	5039	387586

Чергові вибори до Верховної Ради України 2012 року

Назва адміністративно-територіальної одиниці	Номер одномандатного виборчого округу та номери виборчих дільниць, утворених на території адміністративно-територіальної одиниці	Кількість виборчих бюлетенів для голосування у загальнодержавному багатомандатному виборчому окрузі, одержаних дільничними виборчими комісіями одномандатного виборчого округу	Кількість виборчих бюлетенів для голосування у загальнодержавному багатомандатному виборчому окрузі, виготовлених дільничними виборчими комісіями одномандатного виборчого округу	Кількість невикористаних виборчих бюлетенів для голосування у загальнодержавному багатомандатному виборчому окрузі, погашених дільничними виборчими комісіями одномандатного виборчого округу	Загальна кількість виборців, внесених до списків виборців на виборчих дільницях одномандатного виборчого округу
м. Моршин	126 (000001–000002, 461744–461745)	5096	0	2172	5014
м. Новий Розділ	123 (461746–461758)	19296	0	8277	19095
м. Самбір	125 (461759–461778)	28136	0	10901	27673
м. Стрий	126 (461779–461807)	44412	0	17184	44008
м. Трускавець	121 (461808–461815)	16852	0	6206	16711
м. Червоноград	124 (461816–461847)	63956	0	22575	62942
По регіону	115–126 (2156)	2005353	0	672468	1971233
МИКОЛАЇВСЬКА ОБЛАСТЬ					
Арбузинський район	132 (480001–480027)	17576	0	7006	17608
Баштанський район	130 (480028–480069)	30208	0	14897	29676
Березанський район	131 (480070–480096)	19028	0	8869	18752
Березнегуватський район	130 (480097–480129)	16180	0	7467	15869
Братський район	132 (480130–480158)	13788	0	5612	13759
Веселинівський район	131 (480159, 480161–480187)	18668	0	8966	18501
Вознесенський район	131 (480188–480221)	24412	0	11157	24156
Врадіївський район	132 (480222–480244)	14788	0	7567	14497
Доманівський район	131 (480245–480281, 480937)	20111	0	10122	19783
Єланецький район	131 (480282–480307)	12360	0	5320	12140
Жовтневий район	129 (480308–480348)	42704	0	21611	42273
Казанківський район	130 (480349–480376)	17560	0	6763	17322
Кривоозерський район	132 (480377–480406)	20492	0	9468	19299
Миколаївський район	127 (480407–480454)	28152	0	12702	27527
Новобузький район	130 (480455–480495)	24060	0	11176	23588
Новоодеський район	130 (480496–480534)	28500	0	14014	28059
Очаківський район	127 (480535–480552)	12584	0	5366	12416
Первомайський район	132 (480553–480593)	25876	0	11756	24808
Снігурівський район	130 (480594–480646)	32268	0	14707	31044
м. Вознесенськ	131 (480647–480666)	33448	0	16034	33235
м. Миколаїв	127 (480728–480780), 128 (480781–480872), 129 (000001, 480873–480936)	383389	0	191958	376789
м. Очаків	127 (480667–480673)	12880	0	6580	12711

РОЗДІЛ 10. ГОЛОСУВАННЯ ТА ВСТАНОВЛЕННЯ РЕЗУЛЬТАТІВ ЧЕРГОВИХ ВИБОРІВ

Продовження таблиці 10.6

Кількість виборців, внесених до витягів із списку виборців на виборчих дільницях одномандатного виборчого округу	Кількість виборців, які отримали виборчі бюлетені для голосування у загальнодержавному багатомандатному виборчому окрузі у приміщенні для голосування	Кількість виборців, які отримали виборчі бюлетені для голосування у загальнодержавному багатомандатному виборчому окрузі, за місцем перебування	Сумарна кількість виборців, які отримали виборчі бюлетені для голосування у загальнодержавному багатомандатному виборчому окрузі в межах одномандатного виборчого округу	Кількість виборчих бюлетенів для голосування у загальнодержавному багатомандатному виборчому окрузі, що не підлягають врахуванню, виявлених на виборчих дільницях одномандатного виборчого округу	Кількість виборців, які взяли участь у голосуванні у загальнодержавному багатомандатному виборчому окрузі у приміщенні для голосування	Кількість виборців, які взяли участь у голосуванні у загальнодержавному багатомандатному виборчому окрузі за місцем перебування	Загальна кількість виборців, які взяли участь у голосуванні у загальнодержавному багатомандатному виборчому окрузі в межах одномандатного виборчого округу	Кількість виборчих бюлетенів для голосування у загальнодержавному багатомандатному виборчому окрузі, визнаних недійсними	Кількість голосів виборців, поданих за кандидатів у народні депутати України, включених до виборчого списку кожної політичної партії (сумарна)
43	2889	35	2924	0	2889	35	2924	31	2893
248	10856	163	11019	0	10856	163	11019	147	10872
550	16778	457	17235	0	16778	457	17235	196	17039
553	26757	471	27228	0	26757	471	27228	308	26920
260	10431	215	10646	0	10431	215	10646	84	10562
1013	40604	777	41381	0	40598	777	41375	457	40918
62315	1275166	57679	1332883	4	1270258	57507	1332564	18437	1314126
770	9858	712	10570	0	9858	712	10570	270	10299
1191	14251	1060	15311	0	14251	1060	15311	266	15045
575	9644	515	10159	0	9644	515	10159	178	9981
564	8218	495	8713	0	8218	495	8713	117	8596
496	7738	438	8176	0	7738	438	8176	149	8027
794	8974	728	9702	0	8974	728	9702	179	9523
1170	12181	1074	13255	0	12181	1074	13255	190	13065
534	6753	468	7221	10	6753	468	7221	134	7087
730	9319	670	9989	0	9319	670	9989	171	9818
486	6609	431	7040	0	6609	431	7040	113	6927
1172	20074	1019	21093	0	20073	1019	21092	509	20583
728	10125	672	10797	0	10125	672	10797	210	10587
760	10326	698	11024	0	10326	698	11024	211	10813
746	14815	634	15449	0	14815	634	15449	347	15102
853	12182	702	12884	1	12181	702	12883	219	12664
794	13776	710	14486	0	13776	710	14486	294	14192
569	6717	501	7218	0	6717	501	7218	187	7031
1457	12824	1296	14120	0	12824	1296	14120	277	13843
919	16755	806	17561	0	16418	775	17561	339	17222
1039	16555	859	17414	0	16555	859	17414	291	17123
4426	187850	3580	191431	8	187811	3580	191391	3660	187731
261	6077	223	6300	0	6077	223	6300	118	6182

Чергові вибори до Верховної Ради України 2012 року

Назва адміністративно-територіальної одиниці	Номер одномандатного виборчого округу та номери виборчих дільниць, утворених на території адміністративно-територіальної одиниці	Кількість виборчих бюлетенів для голосування у загальнодержавному багатомандатному виборчому окрузі, одержаних дільничними виборчими комісіями одномандатного виборчого округу	Кількість виборчих бюлетенів для голосування у загальнодержавному багатомандатному виборчому окрузі, виготовлених дільничними виборчими комісіями одномандатного виборчого округу	Кількість невикористаних виборчих бюлетенів для голосування у загальнодержавному багатомандатному виборчому окрузі, погашених дільничними виборчими комісіями одномандатного виборчого округу	Загальна кількість виборців, внесених до списків виборців на виборчих дільницях одномандатного виборчого округу
м. Первомайськ	132 (480674–480709)	56692	0	30312	55997
м. Южноукраїнськ	131 (480710–480727)	32703	0	17110	32451
По регіону	127–132 (937)	938427	0	456540	922260
ОДЕСЬКА ОБЛАСТЬ					
Ананьївський район	138 (000001, 510001–510032)	22000	0	11200	21691
Арцизький район	142 (510033–510069)	36480	0	17224	36050
Балтський район	137 (510070–510117)	33676	0	14591	33375
Березівський район	138 (510118–510167)	26176	0	12167	25921
Білгород-Дністровський район	141 (510168–510221)	45848	0	22474	45397
Біляївський район	139 (510222–510223, 510230, 510237–510238, 510241–510243, 510246, 510248–510249, 510252, 510257, 510263–510265, 510268–510269, 510276–510277), 140 (510224–510229, 510231–510236, 510239–510240, 510244–510245, 510247, 510250–510251, 510253–510256, 510258–510262, 510266–510267, 510270–510275, 510278–510282)	84796	0	45949	84786
Болградський район	142 (510283–510290, 510296, 510298–510315, 510317–510318), 143 (510291–510295, 510297, 510316)	55112	0	28759	54575
Великомихайлівський район	139 (510319–510344)	22696	0	10691	22491
Іванівський район	138 (510345–510379)	22100	0	10741	21999
Ізмаїльський район	143 (510380–510406)	40196	0	22327	39647
Кілійський район	141 (510407–510423, 510425–510428, 510431, 510435, 510439–510440), 142 (510424, 510429–510430, 510432–510434, 510436–510438)	43516	0	24314	42800
Кодимський район	137 (510441–510472)	24552	0	11245	24306
Комінтернівський район	138 (510473–510498, 510521–510522), 139 (510499–510520, 510523)	54332	0	21678	52699
Котовський район	137 (510524–510579)	21820	0	6853	21524

РОЗДІЛ 10. ГОЛОСУВАННЯ ТА ВСТАНОВЛЕННЯ РЕЗУЛЬТАТІВ ЧЕРГОВИХ ВИБОРІВ

Продовження таблиці 10.6

Кількість виборців, внесених до витягів із списку виборців на виборчих дільницях одномандатного виборчого округу	Кількість виборців, які отримали виборчі бюлетені для голосування у загальнодержавному багатомандатному виборчому окрузі у приміщенні для голосування	Кількість виборців, які отримали виборчі бюлетені для голосування у загальнодержавному багатомандатному виборчому окрузі, за місцем перебування	Сумарна кількість виборців, які отримали виборчі бюлетені для голосування у загальнодержавному багатомандатному виборчому окрузі в межах одномандатного виборчого округу	Кількість виборчих бюлетенів для голосування у загальнодержавному багатомандатному виборчому окрузі, що не підлягають врахуванню, виявлених на виборчих дільницях одномандатного виборчого округу	Кількість виборців, які взяли участь у голосуванні у загальнодержавному багатомандатному виборчому окрузі у приміщенні для голосування	Кількість виборців, які взяли участь у голосуванні у загальнодержавному багатомандатному виборчому окрузі за місцем перебування	Загальна кількість виборців, які взяли участь у голосуванні у загальнодержавному багатомандатному виборчому окрузі в межах одномандатного виборчого округу	Кількість виборчих бюлетенів для голосування у загальнодержавному багатомандатному виборчому окрузі, визнаних недійсними	Кількість голосів виборців, поданих за кандидатів у народні депутати України, включених до виборчого списку кожної політичної партії (сумарна)
1002	25564	816	26380	0	25564	816	26380	449	25931
172	15460	133	15593	0	15460	133	15593	184	15409
22208	462645	19240	481886	19	462267	19209	481844	9062	472781
996	9925	875	10800	0	9925	875	10800	288	10512
1800	17705	1551	19256	0	17705	1551	19256	546	18710
1863	17416	1669	19085	0	17414	1669	19083	375	18708
675	13418	591	14009	0	13359	585	14009	322	13687
1746	21869	1505	23374	0	21869	1505	23374	848	22526
1533	37557	1290	38847	0	37556	1290	38846	987	37859
2254	24408	1945	26353	0	24407	1945	26352	1089	25263
1205	10919	1086	12005	0	10919	1086	12005	286	11719
837	10574	785	11359	0	10029	768	11357	264	11093
865	17135	734	17869	0	17135	734	17869	618	17251
1286	18160	1042	19202	0	18160	1042	19202	743	18459
1171	12253	1054	13307	0	12252	1054	13306	340	12966
1220	31573	1081	32654	0	31036	1056	32653	646	32007
1778	13296	1671	14967	0	13296	1671	14967	412	14555

Чергові вибори до Верховної Ради України 2012 року

Назва адміністративно-територіальної одиниці	Номер одномандатного виборчого округу та номери виборчих дільниць, утворених на території адміністративно-територіальної одиниці	Кількість виборчих бюлетенів для голосування у загальнодержавному багатомандатному виборчому окрузі, одержаних дільничними виборчими комісіями одномандатного виборчого округу	Кількість виборчих бюлетенів для голосування у загальнодержавному багатомандатному виборчому окрузі, виготовлених дільничними виборчими комісіями одномандатного виборчого округу	Кількість невикористаних виборчих бюлетенів для голосування у загальнодержавному багатомандатному виборчому окрузі, погашених дільничними виборчими комісіями одномандатного виборчого округу	Загальна кількість виборців, внесених до списків виборців на виборчих дільницях одномандатного виборчого округу
Красноокнянський район	137 (510580–510610)	15732	0	7010	15571
Любашівський район	138 (000002, 510611–510643)	24264	0	11483	23885
Миколаївський район	138 (510644–510671, 511435)	14204	0	6269	14006
Овідіопольський район	140 (000002, 510672–510706)	55112	0	29937	54922
Ренійський район	143 (510707–510726)	32388	0	18106	31786
Роздільнянський район	139 (510727–510761)	45348	0	25442	44975
Савранський район	137 (510762–510780)	15476	0	6492	15353
Саратський район	142 (510781–510820)	34984	0	16455	34305
Тарутинський район	142 (510821–510860)	32692	0	15797	32127
Татарбунарський район	141 (510861–510893)	30140	0	14872	29776
Фрунзівський район	139 (510894–510912)	14748	0	4697	14617
Ширяївський район	138 (510913–510944, 511436)	20312	0	8604	19905
м. Білгород-Дністровський	141 (510945–510977)	51196	0	29160	49648
м. Ізмаїл	143 (000001–000035, 510978–511013)	65708	453	35921	64010
м. Іллічівськ	140 (000001, 511014–511041)	54527	0	23589	53633
м. Котовськ	137 (511042–511059)	31828	0	16889	31404
м. Одеса	133 (511073–511158), 134 (000001, 511159–511218, 511220, 511222–511244), 135 (000001, 511245–511339), 136 (511219, 511221, 511340– 511365, 511374–511434), 139 (511366–511373)	733878	0	398478	725226
м. Теплодар	140 (511060–511063)	7804	0	4108	7763
м. Южне	139 (511064–511072)	19344	0	8429	19257
По регіону	133–143 (1467)	1832985	453	941951	1809430
ПОЛТАВСЬКА ОБЛАСТЬ					
Великобагачанський район	148 (530001–530035)	21144	0	7617	20891
Гадяцький район	151 (530036–530088)	45896	0	17696	45330
Глобинський район	150 (530089–530145)	41968	0	17016	41461
Гребінківський район	151 (530146–530176)	19501	0	7515	19257
Диканський район	147 (530177–530197)	16636	0	7485	16463
Зіньківський район	147 (530198–530242)	29856	0	11685	29560

РОЗДІЛ 10. ГОЛОСУВАННЯ ТА ВСТАНОВЛЕННЯ РЕЗУЛЬТАТІВ ЧЕРГОВИХ ВИБОРІВ

Продовження таблиці 10.6

Кількість виборців, внесених до витягів із списку виборців на виборчих дільницях одномандатного виборчого округу	Кількість виборців, які отримали виборчі бюлетені для голосування у загальнодержавному багатомандатному виборчому окрузі у приміщенні для голосування	Кількість виборців, які отримали виборчі бюлетені для голосування у загальнодержавному багатомандатному виборчому окрузі, за місцем перебування	Сумарна кількість виборців, які отримали виборчі бюлетені для голосування у загальнодержавному багатомандатному виборчому окрузі в межах одномандатного виборчого округу	Кількість виборчих бюлетенів для голосування у загальнодержавному багатомандатному виборчому окрузі, що не підлягають врахуванню, виявлених на виборчих дільницях одномандатного виборчого округу	Кількість виборців, які взяли участь у голосуванні у загальнодержавному багатомандатному виборчому окрузі у приміщенні для голосування	Кількість виборців, які взяли участь у голосуванні у загальнодержавному багатомандатному виборчому окрузі за місцем перебування	Загальна кількість виборців, які взяли участь у голосуванні у загальнодержавному багатомандатному виборчому окрузі в межах одномандатного виборчого округу	Кількість виборчих бюлетенів для голосування у загальнодержавному багатомандатному виборчому окрузі, визначених недійсними	Кількість голосів виборців, поданих за кандидатів у народні депутати України, включених до виборчого списку кожної політичної партії (сумарна)
975	7883	839	8722	0	7883	839	8722	225	8497
1103	11819	962	12781	0	11168	898	12780	347	12433
564	7417	518	7935	0	7415	518	7933	174	7759
730	24603	572	25175	0	24603	572	25175	563	24612
1108	13411	871	14282	0	13411	871	14282	555	13727
1216	18853	1053	19906	0	18231	1049	19906	514	19392
896	8190	794	8984	0	8190	794	8984	190	8794
1078	17559	970	18529	0	17559	970	18529	624	17905
1288	15719	1176	16895	0	15719	1176	16895	757	16138
1379	14108	1160	15268	0	14108	1160	15268	534	14734
769	9309	742	10051	0	9002	713	10051	226	9825
1230	10631	1077	11708	0	10631	1077	11708	287	11421
828	21393	643	22036	0	21393	643	22036	575	21461
932	29439	801	30240	0	28198	782	30120	784	29336
542	30528	410	30938	0	30528	410	30938	671	30267
913	14111	828	14939	0	14111	828	14939	317	14622
7190	329840	5558	335398	8	329816	5557	335373	9247	326117
27	3676	20	3696	0	3676	20	3696	92	3604
138	10823	92	10915	0	10823	92	10915	225	10690
42135	855520	35965	891485	8	851527	35800	891329	24671	866649
1649	11980	1547	13527	0	11980	1547	13527	198	13329
3150	25319	2881	28200	0	25318	2881	28199	459	27740
2518	22575	2377	24952	0	22575	2377	24952	332	24620
1115	10971	1015	11986	0	10971	1015	11986	215	11771
830	8410	741	9151	0	8410	741	9151	105	9046
2421	15944	2227	18171	0	15944	2227	18171	266	17905

Чергові вибори до Верховної Ради України 2012 року

Назва адміністративно-територіальної одиниці	Номер одномандатного виборчого округу та номери виборчих дільниць, утворених на території адміністративно-територіальної одиниці	Кількість виборчих бюлетенів для голосування у загальнодержавному багатомандатному виборчому окрузі, одержаних дільничними виборчими комісіями	Кількість виборчих бюлетенів для голосування у загальнодержавному багатомандатному виборчому окрузі, виготовлених дільничними виборчими комісіями	Кількість використаних виборчих бюлетенів для голосування у загальнодержавному багатомандатному виборчому окрузі, погашених дільничними виборчими комісіями	Загальна кількість виборців, внесених до списків виборців на виборчих дільницях
Карлівський район	149 (530243–530265)	30432	0	15733	30063
Кобеляцький район	149 (530266–530325)	38292	0	16603	37856
Козельщинський район	149 (530326–530353)	17100	0	7606	16901
Котелевський район	145 (530354–530378)	15916	0	5603	15765
Кременчуцький район	150 (530379–530416)	35996	0	16008	35782
Лохвицький район	151 (530417–530473)	36096	0	12871	35678
Лубенський район	148 (530474–530494, 530504–530506, 530522–530531), 151 (530495–530503, 530507–530521)	28952	0	10282	28666
Машівський район	149 (530532–530559)	16568	0	6651	16325
Миргородський район	147 (530560–530604)	27140	0	10754	26795
Новосанжарський район	149 (530605–530653)	28804	0	10247	28473
Оржицький район	148 (530654–530688)	21068	0	7256	20800
Пирятинський район	151 (530689–530723)	27140	0	11515	26764
Полтавський район	145 (530724–530779)	54684	0	25757	53979
Решетилівський район	147 (530780–530817)	21920	0	9284	21747
Семенівський район	148 (530818–530862)	21884	0	7661	21527
Хорольський район	148 (530863–530912)	29944	0	10944	29607
Чорнухинський район	151 (530913–530932)	10528	0	3691	10443
Чутівський район	149 (530933–530959)	19188	0	9109	18987
Шишацький район	147 (530960–530982)	17424	0	7051	17261
м. Комсомольськ	150 (530983–531001)	42599	0	15442	42271
м. Кременчук	146 (531040–531085, 531099–531137), 150 (531086–531098)	175928	0	79674	174668
м. Лубни	148 (531002–531021)	39828	0	16846	39623
м. Миргород	147 (531022–531039)	32948	0	15730	32614
м. Полтава	144 (531188–531272), 145 (000001, 531138–531187)	241462	0	111568	237342
По регіону	144–151(1273)	1206842	0	512900	1192899
РІВНЕНЬКА ОБЛАСТЬ					
Березнівський район	156 (560001–560048)	48804	0	22716	46114
Володимирецький район	155 (560049–560104)	44512	0	18191	43813
Гощанський район	153 (560105–560156)	28052	0	10139	27716

РОЗДІЛ 10. ГОЛОСУВАННЯ ТА ВСТАНОВЛЕННЯ РЕЗУЛЬТАТІВ ЧЕРГОВИХ ВИБОРІВ

Продовження таблиці 10.6

Кількість виборців, внесених до витягів із списку виборців на виборчих ділянках одномандатного виборчого округу	Кількість виборців, які отримали виборчі бюлетені для голосування у загальнодержавному багатомандатному виборчому окрузі у приміщенні для голосування	Кількість виборців, які отримали виборчі бюлетені для голосування у загальнодержавному багатомандатному виборчому окрузі, за місцем перебування	Сумарна кількість виборців, які отримали виборчі бюлетені для голосування у загальнодержавному багатомандатному виборчому окрузі в межах одномандатного виборчого округу	Кількість виборчих бюлетенів для голосування у загальнодержавному багатомандатному виборчому окрузі, що не підлягають врахуванню, виявлених на виборчих ділянках одномандатного виборчого округу	Кількість виборців, які взяли участь у голосуванні у загальнодержавному багатомандатному виборчому окрузі у приміщенні для голосування	Кількість виборців, які взяли участь у голосуванні у загальнодержавному багатомандатному виборчому окрузі за місцем перебування	Загальна кількість виборців, які взяли участь у голосуванні у загальнодержавному багатомандатному виборчому окрузі в межах одномандатного виборчого округу	Кількість виборчих бюлетенів для голосування у загальнодержавному багатомандатному виборчому окрузі, визначених недійсними	Кількість голосів виборців, поданих за кандидатів у народні депутати України, включених до виборчого списку кожної політичної партії (сумарна)
988	13803	896	14699	0	13803	896	14699	228	14471
2709	19199	2490	21689	0	19199	2490	21689	369	21320
959	8573	921	9494	0	8573	921	9494	131	9363
793	9564	749	10313	0	9564	749	10313	144	10169
1798	18321	1663	19984	0	18325	1663	19988	317	19670
2453	21030	2195	23225	0	21030	2195	23225	362	22863
1844	16939	1731	18670	0	16939	1731	18670	351	18319
786	9170	747	9917	0	9170	747	9917	146	9771
2551	14021	2365	16386	0	14021	2365	16386	296	16090
1945	16782	1775	18557	0	16782	1775	18557	248	18309
1416	12486	1326	13812	0	12486	1326	13812	265	13547
1519	14277	1348	15625	0	14277	1348	15625	290	15335
1426	27575	1352	28927	0	27575	1352	28927	474	28452
1362	11384	1252	12636	0	11384	1252	12636	260	12376
1592	12720	1503	14223	0	12720	1503	14223	243	13980
2348	16804	2196	19000	0	16804	2196	19000	364	18636
754	6118	719	6837	0	6118	719	6837	137	6700
1396	8799	1280	10079	0	8799	1280	10079	146	9933
1434	9047	1326	10373	0	9047	1326	10373	138	10235
779	26485	672	27157	0	26485	672	27157	563	26594
1564	94996	1258	96254	23	93847	1251	96231	2163	94067
752	22321	661	22982	0	22321	661	22982	370	22611
655	16628	590	17218	0	16627	590	17217	277	16940
3491	126913	2981	129894	1	126911	2981	129892	2110	127781
48997	649154	44784	693938	24	648005	44777	693915	11967	681943
1254	24915	1173	26088	0	24915	1173	26088	706	25382
1275	25187	1134	26321	0	25187	1134	26321	618	25703
1206	16862	1051	17913	0	16862	1051	17913	461	17452

Чергові вибори до Верховної Ради України 2012 року

Назва адміністративно-територіальної одиниці	Номер одномандатного виборчого округу та номери виборчих дільниць, утворених на території адміністративно-територіальної одиниці	Кількість виборчих бюлетенів для голосування у загальнодержавному багатомандатному виборчому окрузі, одержаних дільничними виборчими комісіями	Кількість виборчих бюлетенів для голосування у загальнодержавному багатомандатному виборчому окрузі, виготовлених дільничними виборчими комісіями	Кількість невикористаних виборчих бюлетенів для голосування у загальнодержавному багатомандатному виборчому окрузі, погашених дільничними виборчими комісіями	Загальна кількість виборців, внесених до списків виборців на виборчих дільницях
Демидівський район	154 (560157–560179)	11736	0	3393	11592
Дубенський район	154 (560180–560246)	35140	0	11422	34727
Дубровицький район	155 (560248–560298)	37536	0	15110	36891
Зарічненський район	155 (560299–560345)	25104	0	9238	24747
Здолбунівський район	154 (560346–560402)	45372	0	18108	44664
Корецький район	153 (560403–560445)	27583	0	10583	27250
Костопільський район	156 (560446–560517)	51472	0	21716	49232
Млинівський район	154 (560518–560568)	30072	0	9965	29662
Острозький район	153 (560569–560608)	22044	0	7964	21754
Радивилівський район	154 (560609–560654)	29584	0	11084	29056
Рівненський район	153 (560655–560733)	71572	0	26084	70750
Рокитнівський район	155 (560734–560776)	37336	0	12213	37029
Сарненський район	156 (560777–560856)	73112	0	33085	71839
м. Дубно	154 (560247, 560857–560878)	29592	0	11766	28860
м. Кузнецовськ	155 (560879–560893)	30748	0	12106	30448
м. Острог	153 (560894–560900)	10648	0	4405	10308
м. Рівне	152 (000001, 560901–560974, 560984–561002), 153 (560975–560983)	191220	0	75899	186952
По регіону	152–156(1002)	881239	0	345187	863404
СУМСЬКА ОБЛАСТЬ					
Білопільський район	158 (590001–590059)	39463	0	17976	38668
Буринський район	161 (590060–590095)	24748	0	10352	24370
Великописарівський район	162 (590096–590134)	17668	0	6966	17384
Глухівський район	159 (590135–590171)	20584	0	7390	20272
Конотопський район	159 (590176–590177, 590181–590183, 590185–590186, 590188, 590190–590192, 590196–590198, 590210, 590213), 160 (590179–590180, 590200, 590207–590208), 161 (590172–590175, 590178, 590184, 590187, 590189, 590193–590195, 590199, 590201–590206, 590209, 590211–590212, 590214–590218)	26708	0	11756	26225

РОЗДІЛ 10. ГОЛОСУВАННЯ ТА ВСТАНОВЛЕННЯ РЕЗУЛЬТАТІВ ЧЕРГОВИХ ВИБОРІВ

Продовження таблиці 10.6

Кількість виборців, внесених до витягів із списку виборців на виборчих дільницях одномандатного виборчого округу	Кількість виборців, які отримали виборчі бюлетені для голосування у загальнодержавному багатомандатному виборчому окрузі у приміщенні для голосування	Кількість виборців, які отримали виборчі бюлетені для голосування у загальнодержавному багатомандатному виборчому окрузі, за місцем перебування	Сумарна кількість виборців, які отримали виборчі бюлетені для голосування у загальнодержавному багатомандатному виборчому окрузі в межах одномандатного виборчого округу	Кількість виборчих бюлетенів для голосування у загальнодержавному багатомандатному виборчому окрузі, що не підлягають врахуванню, виявлених на виборчих дільницях одномандатного виборчого округу	Кількість виборців, які взяли участь у голосуванні у загальнодержавному багатомандатному виборчому окрузі у приміщенні для голосування	Кількість виборців, які взяли участь у голосуванні у загальнодержавному багатомандатному виборчому окрузі за місцем перебування	Загальна кількість виборців, які взяли участь у голосуванні у загальнодержавному багатомандатному виборчому окрузі в межах одномандатного виборчого округу	Кількість виборчих бюлетенів для голосування у загальнодержавному багатомандатному виборчому окрузі, визнаних недійсними	Кількість голосів виборців, поданих за кандидатів у народні депутати України, включених до виборчого списку кожної політичної партії (сумарна)
1020	7391	952	8343	0	7391	952	8343	149	8194
1935	21903	1815	23718	0	21902	1815	23717	490	23227
774	21714	712	22426	0	21714	712	22426	430	21996
1094	14869	997	15866	0	14869	995	15864	357	15507
1263	26149	1115	27264	0	26149	1115	27264	532	26732
1287	15851	1149	17000	0	15851	1149	17000	484	16516
1355	28508	1248	29756	0	28508	1248	29756	707	29049
2159	18096	2011	20107	0	18096	2011	20107	347	19760
791	13336	744	14080	0	13336	744	14080	354	13726
995	17604	896	18500	0	17604	896	18500	389	18111
2423	43317	2171	45488	0	43317	2171	45488	970	44518
1097	24101	1022	25123	0	24101	1022	25123	556	24567
1398	38754	1273	40027	0	38754	1273	40027	977	39050
454	17463	363	17826	0	17463	363	17826	222	17604
128	18544	98	18642	0	18544	98	18642	173	18469
182	6078	165	6243	0	6078	165	6243	103	6140
1166	114304	1017	115321	1	114300	1017	115317	1479	113838
23256	514946	21106	536052	1	514941	21104	536045	10504	525541
2905	18871	2616	21487	0	18871	2616	21487	368	21119
1494	13067	1329	14396	0	13051	1329	14380	157	14223
1210	9597	1105	10702	0	9558	1091	10702	162	10540
1807	11506	1688	13194	0	11506	1688	13194	299	12895
2119	13066	1886	14952	0	13066	1886	14952	263	14689

Чергові вибори до Верховної Ради України 2012 року

Назва адміністративно-територіальної одиниці	Номер одномандатного виборчого округу та номери виборчих дільниць, утворених на території адміністративно-територіальної одиниці	Кількість виборчих бюлетенів для голосування у загальнодержавному багатомандатному виборчому окрузі, одержаних дільничними виборчими комісіями одномандатного виборчого округу	Кількість виборчих бюлетенів для голосування у загальнодержавному багатомандатному виборчому окрузі, виготовлених дільничними виборчими комісіями одномандатного виборчого округу	Кількість невикористаних виборчих бюлетенів для голосування у загальнодержавному багатомандатному виборчому окрузі, погашених дільничними виборчими комісіями одномандатного виборчого округу	Загальна кількість виборців, внесених до списків виборців на виборчих дільницях одномандатного виборчого округу
Краснопільський район	158 (590219–590259)	23172	0	9503	22790
Кролевецький район	159 (590260–590274, 590276–590278, 590280, 590282–590284, 590287–590288, 590291, 590295–590299), 160 (590275, 590279, 590281, 590285–590286, 590289–590290, 590292–590294)	32644	0	14357	32017
Лебединський район	162 (590300–590328)	17388	0	6802	17134
Липоводолинський район	161 (590329–590353)	16112	0	5387	15865
Недригайлівський район	161 (590354–590397)	21424	0	6790	21043
Охтирський район	162 (590398–590431)	22148	0	8286	22054
Путівльський район	159 (590432–590470)	23214	0	10650	22739
Роменський район	161 (590471–590543)	31810	0	11074	31219
Середино-Будський район	159 (590544–590581)	13880	0	5776	13527
Сумський район	158 (590582–590638)	49674	0	22328	48992
Тростянецький район	162 (590639–590674)	29836	0	12209	29387
Шосткинський район	159 (590679–590688, 590694–590699), 160 (590675–590678, 590689–590693, 590700–590703)	19407	0	8579	19200
Ямпільський район	159 (590704–590733)	20656	0	9318	20289
м. Глухів	159 (590734–590751)	25816	0	11552	25190
м. Конотоп	160 (590752–590790)	66799	0	33056	64404
м. Лебедин	162 (590791–590806)	22624	0	10404	22207
м. Охтирка	162 (590807–590826)	38344	0	17688	37489
м. Ромни	161 (590827–590851)	39451	0	18056	38447
м. Суми	157 (000001, 590884–590895, 590926–590943, 590947–591015), 158 (590896–590925, 590944–590946)	244218	0	104850	239953
м. Шостка	160 (590852–590883)	61420	0	29463	60445
По регіону	157–162(1016)	949208	0	410568	931310
ТЕРНОПІЛЬСЬКА ОБЛАСТЬ					
Бережанський район	165 (610001–610054)	32587	0	11039	32465
Борщівський район	167 (610055–610131)	55300	0	18566	54687

РОЗДІЛ 10. ГОЛОСУВАННЯ ТА ВСТАНОВЛЕННЯ РЕЗУЛЬТАТІВ ЧЕРГОВИХ ВИБОРІВ

Продовження таблиці 10.6

Кількість виборців, внесених до витягів із списку виборців на виборчих дільницях одномандатного виборчого округу	Кількість виборців, які отримали виборчі бюлетені для голосування у загальнодержавному багатомандатному виборчому окрузі у приміщенні для голосування	Кількість виборців, які отримали виборчі бюлетені для голосування у загальнодержавному багатомандатному виборчому окрузі, за місцем перебування	Сумарна кількість виборців, які отримали виборчі бюлетені для голосування у загальнодержавному багатомандатному виборчому окрузі в межах одномандатного виборчого округу	Кількість виборчих бюлетенів для голосування у загальнодержавному багатомандатному виборчому окрузі, що не підлягають врахуванню, виявлених на виборчих дільницях одномандатного виборчого округу	Кількість виборців, які взяли участь у голосуванні у загальнодержавному багатомандатному виборчому окрузі у приміщенні для голосування	Кількість виборців, які взяли участь у голосуванні у загальнодержавному багатомандатному виборчому окрузі за місцем перебування	Загальна кількість виборців, які взяли участь у голосуванні у загальнодержавному багатомандатному виборчому окрузі в межах одномандатного виборчого округу	Кількість виборчих бюлетенів для голосування у загальнодержавному багатомандатному виборчому окрузі, визначених недійсними	Кількість голосів виборців, поданих за кандидатів у народні депутати України, включених до виборчого списку кожної політичної партії (сумарна)
1620	12228	1441	13669	0	12228	1441	13669	236	13433
1494	16950	1337	18287	0	16950	1337	18287	307	17980
1430	9302	1284	10586	0	9302	1284	10586	121	10465
1595	9247	1478	10725	0	9247	1478	10725	100	10625
2547	12356	2278	14634	0	12356	2278	14634	165	14469
2090	11948	1914	13862	0	11948	1914	13862	182	13680
1055	11612	952	12564	0	11612	952	12564	222	12342
2225	18643	2093	20736	0	18643	2093	20736	345	20391
805	7361	743	8104	0	7361	743	8104	199	7905
2927	24722	2624	27346	0	24721	2624	27345	475	26870
1474	16333	1294	17627	0	16333	1294	17627	250	17377
1535	9544	1284	10828	0	9544	1284	10828	269	10559
1300	10218	1120	11338	0	10218	1120	11338	244	11094
506	13808	456	14264	0	13808	456	14264	253	14011
951	33006	737	33743	0	33006	737	33743	679	33064
658	11642	578	12220	1	11642	577	12219	171	12048
685	20048	608	20656	0	20048	608	20656	278	20377
508	20962	433	21395	0	20962	433	21395	281	21113
2201	137488	1881	139368	1	137482	1881	139363	1872	137489
601	31453	504	31957	0	31453	504	31957	540	31417
37742	504978	33663	538640	2	504916	33648	538617	8438	530175
1959	19711	1837	21548	0	19711	1837	21548	267	21281
2951	33880	2854	36734	0	33880	2854	36734	590	36144

Чергові вибори до Верховної Ради України 2012 року

Назва адміністративно-територіальної одиниці	Номер одномандатного виборчого округу та номери виборчих дільниць, утворених на території адміністративно-територіальної одиниці	Кількість виборчих бюлетенів для голосування у загальнодержавному багатомандатному виборчому окрузі, одержаних дільничними виборчими комісіями одномандатного виборчого округу	Кількість виборчих бюлетенів для голосування у загальнодержавному багатомандатному виборчому окрузі, виготовлених дільничними виборчими комісіями одномандатного виборчого округу	Кількість невикористаних виборчих бюлетенів для голосування у загальнодержавному багатомандатному виборчому окрузі, погашених дільничними виборчими комісіями одномандатного виборчого округу	Загальна кількість виборців, внесених до списків виборців на виборчих дільницях одномандатного виборчого округу
Бучацький район	166 (610132–610202)	48316	0	14789	47814
Гусятинський район	166 (610203–610270)	50596	0	14921	50040
Заліщицький район	167 (610271–610327)	38836	0	11914	38457
Збараський район	164 (610328–610403)	45368	0	14794	44862
Зборівський район	165 (000001, 610404–610494)	34658	0	10103	34308
Козівський район	165 (610495–610541)	30064	0	9773	29427
Кременецький район	164 (610544–610552, 610554–610587, 610591–610592, 610596–610604, 610607, 610609–610610, 610613–610616), 165 (610542–610543, 610553, 610588–610590, 610593–610595, 610605–610606, 610608, 610611–610612)	54640	0	21613	54093
Лановецький район	164 (610617–610664)	23744	0	7709	23431
Монастирський район	166 (610665–610716)	24560	0	8273	24237
Підволочиський район	164 (610717–610780)	34540	0	10329	34251
Підгаецький район	165 (610781–610813)	16036	0	5709	15662
Теребовлянський район	166 (610814–610892)	52392	0	16254	51849
Тернопільський район	165 (610893–610958)	52211	0	15207	51656
Чортківський район	167 (000001, 610959–611033)	61536	0	21068	60637
Шумський район	164 (611034–611091)	25820	0	7561	25384
м. Тернопіль	163 (611096–611181), 165 (000002, 611092–611095)	184192	0	71544	180400
По регіону	163–167(1184)	865396	0	291166	853660
ХАРКІВСЬКА ОБЛАСТЬ					
Балаклійський район	178 (630001–630059)	68080	0	31308	67240
Барвінківський район	178 (630060–630092)	21080	0	7881	20712
Близнюківський район	178 (630093–630121)	17524	0	7110	17372
Богодухівський район	180 (630122–630165)	33016	0	15228	32321
Борівський район	177 (630166–630187)	14776	0	6082	14583
Валківський район	180 (630188–630214)	26020	0	12114	25645
Великобурлуцький район	176 (630215–630242)	18744	0	8055	18501
Вовчанський район	176 (630243–630289)	39543	0	17279	39149
Дворічанський район	176 (630290–630314)	15420	0	5828	15116

РОЗДІЛ 10. ГОЛОСУВАННЯ ТА ВСТАНОВЛЕННЯ РЕЗУЛЬТАТІВ ЧЕРГОВИХ ВИБОРІВ

Продовження таблиці 10.6

Кількість виборців, внесених до витягів із списку виборців на виборчих дільницях одномандатного виборчого округу	Кількість виборців, які отримали виборчі бюлетені для голосування у загальнодержавному багатомандатному виборчому окрузі у приміщенні для голосування	Кількість виборців, які отримали виборчі бюлетені для голосування у загальнодержавному багатомандатному виборчому окрузі, за місцем перебування	Сумарна кількість виборців, які отримали виборчі бюлетені для голосування у загальнодержавному багатомандатному виборчому окрузі в межах одномандатного виборчого округу	Кількість виборчих бюлетенів для голосування у загальнодержавному багатомандатному виборчому окрузі, що не підлягають врахуванню, виявлених на виборчих дільницях одномандатного виборчого округу	Кількість виборців, які взяли участь у голосуванні у загальнодержавному багатомандатному виборчому окрузі у приміщенні для голосування	Кількість виборців, які взяли участь у голосуванні у загальнодержавному багатомандатному виборчому окрузі за місцем перебування	Загальна кількість виборців, які взяли участь у голосуванні у загальнодержавному багатомандатному виборчому окрузі в межах одномандатного виборчого округу	Кількість виборчих бюлетенів для голосування у загальнодержавному багатомандатному виборчому окрузі, визначених недійсними	Кількість голосів виборців, поданих за кандидатів у народні депутати України, включених до виборчого списку кожної політичної партії (сумарна)
2549	31090	2437	33527	0	31090	2437	33527	531	32996
2830	32934	2741	35675	0	32934	2741	35675	595	35080
2297	24763	2159	26922	0	24763	2159	26922	402	26520
2585	28156	2418	30574	0	28156	2418	30574	553	30021
2565	22097	2458	24555	0	22097	2458	24555	332	24222
2113	18258	2033	20291	0	18267	2024	20291	283	20008
2612	30703	2324	33027	0	30703	2324	33027	804	32223
1484	14645	1390	16035	0	14645	1390	16035	392	15643
1416	14951	1336	16287	0	14951	1336	16287	287	16000
2230	22129	2082	24211	0	22129	2082	24211	394	23817
982	9405	922	10327	0	9315	917	10327	170	10157
3491	32832	3306	36138	0	32831	3306	36137	515	35622
2576	34564	2440	37004	0	34278	2396	36989	495	36494
3151	37468	3000	40468	0	37468	3000	40468	558	39910
1562	16806	1453	18259	0	16806	1453	18259	420	17839
1878	111080	1568	112648	0	111076	1568	112644	1282	111362
41231	535472	38758	574230	0	535100	38700	574210	8870	565339
3308	33856	2916	36772	0	33855	2916	36771	528	36243
1058	12175	1024	13199	1	12174	1024	13198	227	12971
1151	9319	1095	10414	0	9319	1095	10414	144	10270
1963	16050	1738	17788	0	16050	1738	17788	370	17418
845	7900	794	8694	0	7900	794	8694	184	8510
1374	12734	1172	13906	0	12734	1172	13906	254	13652
1403	9403	1286	10689	0	9403	1286	10689	188	10501
2511	20072	2192	22264	0	20071	2192	22263	492	21771
1233	8413	1179	9592	0	8413	1179	9592	177	9415

Чергові вибори до Верховної Ради України 2012 року

Назва адміністративно-територіальної одиниці	Номер одномандатного виборчого округу та номери виборчих дільниць, утворених на території адміністративно-територіальної одиниці	Кількість виборчих бюлетенів для голосування у загальнодержавному багатомандатному виборчому окрузі, одержаних дільничними виборчими комісіями одномандатного виборчого округу	Кількість виборчих бюлетенів для голосування у загальнодержавному багатомандатному виборчому окрузі, виготовлених дільничними виборчими комісіями одномандатного виборчого округу	Кількість невикористаних виборчих бюлетенів для голосування у загальнодержавному багатомандатному виборчому окрузі, погашених дільничними виборчими комісіями одномандатного виборчого округу	Загальна кількість виборців, внесених до списків виборців на виборчих дільницях одномандатного виборчого округу
Дергачівський район	175 (630315–630370)	81084	0	38618	80516
Зачепилівський район	179 (630371–630394)	12552	0	4446	12404
Зміївський район	181 (630395–630442)	61338	0	27907	60577
Золочівський район	180 (630443–630472)	24164	0	11606	24136
Ізюмський район	177 (630473–630497)	15376	0	6110	14795
Кегичівський район	179 (630498–630519)	16804	0	7686	16571
Коломацький район	180 (630520–630529)	6316	0	2959	6189
Красноградський район	179 (630530–630571)	36728	0	16637	36133
Краснокутський район	180 (630572–630601)	23572	0	11386	23085
Куп'янський район	177 (630602–630638)	21400	0	9117	20993
Лозівський район	179 (630639–630669)	24720	0	10696	24260
Нововодолазький район	180 (630670–630708)	29252	0	13624	28978
Первомайський район	178 (630709–630733)	13944	0	4768	13795
Печенізький район	176 (630734–630736, 630738–630744)	8444	0	3795	8321
Сахновщинський район	179 (630745–630778)	17060	0	7958	16866
Харківський район	175 (630810–630819, 630829–630831, 630833–630836, 630840–630845, 630848–630859, 630874–630879, 630881), 180 (630820–630822), 181 (630779–630809, 630823–630828, 630832, 630837–630839, 630846–630847, 630860–630873, 630880, 630882–630883)	152745	0	74450	151786
Чугуївський район	176 (630884–630914)	38175	0	16195	37736
Шевченківський район	177 (630915–630940)	16800	0	7261	16534
м. Ізюм	177 (630941–630964)	43268	0	22648	42231
м. Куп'янськ	177 (630965–630998)	48428	0	24125	47494
м. Лозова	179 (630999–631037)	53440	0	24822	52481
м. Люботин	175 (631038–631055)	21932	0	11766	21696
м. Первомайський	178 (631056–631071)	26528	0	12680	26050
м. Харків	168 (631089–631176), 169 (631231–631315, 631415–631421, 631481–631484, 631525–631527), 170 (000001, 631422–631446, 631451–631461, 631467–631480,	1120929	0	549733	1107910

РОЗДІЛ 10. ГОЛОСУВАННЯ ТА ВСТАНОВЛЕННЯ РЕЗУЛЬТАТІВ ЧЕРГОВИХ ВИБОРІВ

Продовження таблиці 10.6

Кількість виборців, внесених до витягів із списку виборців на виборчих дільницях одномандатного виборчого округу	Кількість виборців, які отримали виборчі бюлетені для голосування у загальнодержавному багатомандатному виборчому окрузі у приміщенні для голосування	Кількість виборців, які отримали виборчі бюлетені для голосування у загальнодержавному багатомандатному виборчому окрузі, за місцем перебування	Сумарна кількість виборців, які отримали виборчі бюлетені для голосування у загальнодержавному багатомандатному виборчому окрузі в межах одномандатного виборчого округу	Кількість виборчих бюлетенів для голосування у загальнодержавному багатомандатному виборчому окрузі, що не підлягають врахуванню, виявлених на виборчих дільницях одномандатного виборчого округу	Кількість виборців, які взяли участь у голосуванні у загальнодержавному багатомандатному виборчому окрузі у приміщенні для голосування	Кількість виборців, які взяли участь у голосуванні у загальнодержавному багатомандатному виборчому окрузі за місцем перебування	Загальна кількість виборців, які взяли участь у голосуванні у загальнодержавному багатомандатному виборчому окрузі в межах одномандатного виборчого округу	Кількість виборчих бюлетенів для голосування у загальнодержавному багатомандатному виборчому окрузі, визначених недійсними	Кількість голосів виборців, поданих за кандидатів у народні депутати України, включених до виборчого списку кожної політичної партії (сумарна)
2251	40552	1914	42466	0	40551	1914	42465	705	41760
1128	7073	1033	8106	0	7073	1033	8106	116	7990
2663	31153	2278	33431	0	31153	2278	33431	601	32830
1619	11123	1435	12558	0	11123	1435	12558	252	12306
1195	8209	1057	9266	0	8209	1057	9266	171	9095
895	8299	819	9118	0	8299	819	9118	188	8930
519	2910	447	3357	0	2909	447	3356	50	3306
1875	18446	1645	20091	0	18446	1645	20091	364	19727
1132	11183	1003	12186	0	11183	1003	12186	218	11968
1381	11026	1257	12283	0	11026	1257	12283	192	12091
1573	12555	1469	14024	0	12555	1469	14024	208	13816
1689	14062	1566	15628	0	14062	1566	15628	277	15351
1686	7631	1545	9176	0	7631	1545	9176	110	9066
452	4263	386	4649	0	4263	386	4649	91	4558
679	8481	621	9102	0	8481	621	9102	151	8951
4111	74804	3491	78295	0	74801	3491	78292	1443	76849
1506	20570	1410	21980	0	20570	1410	21980	407	21573
943	8643	896	9539	0	8643	896	9539	155	9384
688	20055	565	20620	0	20055	565	20620	355	20265
1361	23157	1146	24303	0	23157	1146	24303	492	23811
1597	27283	1335	28618	0	27283	1335	28618	451	28167
431	9825	341	10166	0	9825	341	10166	220	9946
598	13355	493	13848	0	13355	493	13848	206	13642
12184	561210	9985	571195	2	558962	9983	571173	10370	560803

Чергові вибори до Верховної Ради України 2012 року

Назва адміністративно-територіальної одиниці	Номер одномандатного виборчого округу та номери виборчих дільниць, утворених на території адміністративно-територіальної одиниці	Кількість виборчих бюлетенів для голосування у загальнодержавному багатомандатному виборчому окрузі, одержаних дільничними виборчими комісіями	Кількість виборчих бюлетенів для голосування у загальнодержавному багатомандатному виборчому окрузі, виготовлених дільничними виборчими комісіями	Кількість невикористаних виборчих бюлетенів для голосування у загальнодержавному багатомандатному виборчому окрузі, погашених дільничними виборчими комісіями	Загальна кількість виборців, внесених до списків виборців на виборчих дільницях
	631485–631492, 631506–631524, 631528–631532), 171 (631354–631372, 631533–631536, 631591–631648), 172 (631447–631450, 631462–631466, 631493–631505, 631537–631590), 173 (631316–631353, 631373–631375, 631649–631689), 174 (000001–000002, 631177–631230, 631376–631414)				
м. Чугуїв	176 (631072–631088)	28988	0	13260	28678
По регіону	168–181 (1691)	2198190	0	1045138	2170854
ХЕРСОНСЬКА ОБЛАСТЬ					
Бериславський район	184 (650001–650046)	39848	0	19526	39215
Білозерський район	183 (650047–650087)	54448	0	26966	53942
Великолепетиський район	184 (650088–650107)	14568	0	6960	14230
Великоолександрівський район	184 (650108–650140)	20547	0	8736	20340
Верхньорогачицький район	185 (650141–650162)	9428	0	2964	9313
Високопільський район	184 (650163–650182)	12140	0	5112	12050
Генічеський район	185 (650183–650234)	46224	0	23890	45874
Голопристанський район	186 (650235–650287)	48924	0	24591	47927
Горностаївський район	184 (650288–650305)	14504	0	5969	14350
Іванівський район	185 (650306–650322)	11772	0	4866	11670
Каланчацький район	186 (650323–650340)	18668	0	8241	18482
Каховський район	185 (650341–650375)	28336	0	13276	28011
Нижньосірогоський район	185 (650376–650393)	12952	0	5810	12831
Нововоронцовський район	184 (650394–650413)	17164	0	7470	16926
Новотроїцький район	185 (650414–650455)	29980	0	14460	29628
Скадовський район	186 (650456–650485)	37941	0	19001	37555
Цюрупинський район	186 (650486–650533)	54447	0	26943	54060
Чаплинський район	185 (650534–650538, 650544–650546, 650548, 650562–650563), 186 (650539–650543, 650547, 650549–650561)	27820	0	13927	27550

РОЗДІЛ 10. ГОЛОСУВАННЯ ТА ВСТАНОВЛЕННЯ РЕЗУЛЬТАТІВ ЧЕРГОВИХ ВИБОРІВ

Продовження таблиці 10.6

Кількість виборців, внесених до витягів із списку виборців на виборчих дільницях одномандатного виборчого округу	Кількість виборців, які отримали виборчі бюлетені для голосування у загальнодержавному багатомандатному виборчому окрузі у приміщенні для голосування	Кількість виборців, які отримали виборчі бюлетені для голосування у загальнодержавному багатомандатному виборчому окрузі, за місцем перебування	Сумарна кількість виборців, які отримали виборчі бюлетені для голосування у загальнодержавному багатомандатному виборчому окрузі в межах одномандатного виборчого округу	Кількість виборчих бюлетенів для голосування у загальнодержавному багатомандатному виборчому окрузі, що не підлягають врахуванню, виявлених на виборчих дільницях одномандатного виборчого округу	Кількість виборців, які взяли участь у голосуванні у загальнодержавному багатомандатному виборчому окрузі у приміщенні для голосування	Кількість виборців, які взяли участь у голосуванні у загальнодержавному багатомандатному виборчому окрузі за місцем перебування	Загальна кількість виборців, які взяли участь у голосуванні у загальнодержавному багатомандатному виборчому окрузі в межах одномандатного виборчого округу	Кількість виборчих бюлетенів для голосування у загальнодержавному багатомандатному виборчому окрузі, визначених недійсними	Кількість голосів виборців, поданих за кандидатів у народні депутати України, включених до виборчого списку кожної політичної партії (сумарна)
583	15215	513	15728	0	15215	513	15728	297	15431
59585	1101005	52046	1153051	3	1098749	52044	1153021	20654	1132367
1117	19303	1019	20322	0	19303	1019	20322	392	19929
1389	26368	1114	27482	0	26367	1114	27481	648	26833
352	7275	333	7608	0	7275	333	7608	123	7485
1023	10836	975	11811	0	10836	975	11811	204	11607
703	5824	640	6464	0	5824	640	6464	92	6372
568	6497	531	7028	0	6497	531	7028	146	6881
941	21509	825	22334	0	21509	825	22334	423	21911
508	23856	477	24333	0	23855	477	24332	520	23812
584	8040	495	8535	0	8040	495	8535	178	8357
368	6551	355	6906	0	6551	355	6906	108	6798
547	9953	473	10426	1	9953	473	10426	209	10217
737	14415	645	15060	0	14415	645	15060	244	14816
575	6644	498	7142	0	6644	498	7142	116	7026
878	8901	793	9694	0	8901	793	9694	174	9520
1006	14633	887	15520	0	14633	887	15520	312	15208
507	18519	421	18940	1	18518	421	18939	368	18571
1094	26578	926	27504	0	26501	924	27504	542	26962
457	13467	426	13893	0	13467	426	13893	344	13549

Чергові вибори до Верховної Ради України 2012 року

Назва адміністративно-територіальної одиниці	Номер одномандатного виборчого округу та номери виборчих дільниць, утворених на території адміністративно-територіальної одиниці	Кількість виборчих бюлетенів для голосування у загальнодержавному багатомандатному виборчому окрузі, одержаних дільничними виборчими комісіями	Кількість виборчих бюлетенів для голосування у загальнодержавному багатомандатному виборчому окрузі, виготовлених дільничними виборчими комісіями	Кількість використаних виборчих бюлетенів для голосування у загальнодержавному багатомандатному виборчому окрузі, погашених дільничними виборчими комісіями	Загальна кількість виборців, внесених до списків виборців на виборчих дільницях
м. Каховка	185 (650564–650583)	31728	0	15222	31209
м. Нова Каховка	184 (650584–650621)	58692	0	29070	57604
м. Херсон	182 (000001, 650622–650653, 650662–650670, 650726–650768, 650773–650782), 183 (650654–650661, 650671–650725, 650769–650772)	280697	0	149952	276122
По регіону	182–186 (783)	870828	0	432952	858889
ХМЕЛЬНИЦЬКА ОБЛАСТЬ					
Білогірський район	189 (680001–680065)	22204	0	6726	21908
Вінковоцький район	191 (680066–680104)	21061	0	7497	20850
Волочиський район	188 (680105–680186)	44636	0	15174	44142
Городоцький район	192 (680187–680256)	41960	0	16528	41176
Деражнянський район	191 (680257–680312)	26684	0	9528	26078
Дунаєвецький район	192 (680313–680387)	51108	0	18228	50787
Ізяславський район	189 (680388–680463)	37003	0	14288	36648
Кам'янець-Подільський район	193 (680464–680577)	58752	0	23264	58272
Красилівський район	189 (680578–680663)	45008	0	16926	44209
Летичівський район	191 (680664–680715)	23896	0	7700	23767
Новоушицький район	193 (680716–680771)	25076	0	9026	24688
Полонський район	190 (680772–680823)	37461	0	16379	37032
Славутський район	190 (680824–680889)	25300	0	8421	24665
Старокостянтинівський район	191 (680890–680965)	25864	0	8409	25422
Старосинявський район	191 (680966–681011)	17212	0	5819	16954
Теофіпольський район	189 (681012–681061)	23676	0	7003	23454
Хмельницький район	188 (681062–681138)	44123	0	15723	43390
Чемаровецький район	192 (681139–681203)	35124	0	13181	34655
Шепетівський район	190 (681204–681266)	27952	0	10356	27595
Ярмолинецький район	192 (681267–681328)	29424	0	10253	28601
м. Кам'янець-Подільський	193 (681329–681374)	73564	0	31824	72827
м. Нетішин	189 (681375–681390)	26592	0	11439	26335
м. Славута	190 (681391–681408)	27364	0	13020	26774
м. Старокостянтинів	191 (681409–681426)	28399	0	12989	27913

РОЗДІЛ 10. ГОЛОСУВАННЯ ТА ВСТАНОВЛЕННЯ РЕЗУЛЬТАТІВ ЧЕРГОВИХ ВИБОРІВ

Продовження таблиці 10.6

Кількість виборців, внесених до витягів із списку виборців на виборчих ділянках одномандатного виборчого округу	Кількість виборців, які отримали виборчі бюлетені для голосування у загальнодержавному багатомандатному виборчому окрузі у приміщенні для голосування	Кількість виборців, які отримали виборчі бюлетені для голосування у загальнодержавному багатомандатному виборчому окрузі, за місцем перебування	Сумарна кількість виборців, які отримали виборчі бюлетені для голосування у загальнодержавному багатомандатному виборчому окрузі в межах одномандатного виборчого округу	Кількість виборчих бюлетенів для голосування у загальнодержавному багатомандатному виборчому окрузі, що не підлягають врахуванню, виявлених на виборчих ділянках одномандатного виборчого округу	Кількість виборців, які взяли участь у голосуванні у загальнодержавному багатомандатному виборчому окрузі у приміщенні для голосування	Кількість виборців, які взяли участь у голосуванні у загальнодержавному багатомандатному виборчому окрузі за місцем перебування	Загальна кількість виборців, які взяли участь у голосуванні у загальнодержавному багатомандатному виборчому окрузі в межах одномандатного виборчого округу	Кількість виборчих бюлетенів для голосування у загальнодержавному багатомандатному виборчому окрузі, визнаних недійсними	Кількість голосів виборців, поданих за кандидатів у народні депутати України, включених до виборчого списку кожної політичної партії (сумарна)
579	16050	456	16506	0	16048	456	16504	272	16232
641	29104	517	29621	0	29104	517	29621	583	29038
2767	128568	2177	130745	0	128563	2175	130738	2331	128406
17341	422891	14983	437874	2	422804	14979	437862	8329	429530
1455	14141	1337	15478	0	14141	1337	15478	286	15192
1304	12344	1220	13564	0	12344	1220	13564	379	13185
2690	26956	2506	29462	0	26956	2506	29462	536	28926
2622	23011	2421	25432	0	23011	2421	25432	653	24779
1798	15493	1663	17156	0	15493	1663	17156	461	16695
2783	30236	2644	32880	0	30236	2644	32880	723	32157
1661	21190	1525	22715	0	21190	1525	22715	618	22097
3276	32427	3061	35488	0	32427	3061	35488	688	34800
2478	25763	2319	28082	0	25762	2319	28081	566	27515
1613	14707	1489	16196	0	14706	1489	16195	362	15833
1492	14668	1382	16050	0	14668	1382	16050	295	15755
1367	19833	1249	21082	0	19833	1249	21082	401	20681
2011	15060	1819	16879	0	15060	1819	16879	355	16524
2309	15436	2019	17455	0	15436	2019	17455	461	16994
1067	10437	956	11393	0	10437	956	11393	298	11095
1412	15387	1286	16673	0	15387	1286	16673	327	16346
2624	26009	2391	28399	0	26009	2391	28400	630	27770
2570	19661	2282	21943	0	19661	2282	21943	630	21313
1093	16569	1027	17596	0	16569	1027	17596	486	17110
2602	16811	2360	19171	0	16811	2360	19171	415	18756
1212	40750	990	41740	0	40750	990	41740	574	41166
85	15084	69	15153	0	15084	69	15153	199	14954
335	14081	263	14344	0	14081	263	14344	265	14079
423	15084	326	15410	0	15084	326	15410	234	15176

Чергові вибори до Верховної Ради України 2012 року

Назва адміністративно-територіальної одиниці	Номер одномандатного виборчого округу та номери виборчих дільниць, утворених на території адміністративно-територіальної одиниці	Кількість виборчих бюлетенів для голосування у загальнодержавному багатомандатному виборчому окрузі, одержаних дільничними виборчими комісіями	Кількість виборчих бюлетенів для голосування у загальнодержавному багатомандатному виборчому окрузі, виготовлених дільничними виборчими комісіями	Кількість використаних виборчих бюлетенів для голосування у загальнодержавному багатомандатному виборчому окрузі, погашених дільничними виборчими комісіями	Загальна кількість виборців, внесених до списків виборців на виборчих дільницях
м. Хмельницький	187 (000001, 681455–681536), 188 (681427–681454)	207137	0	79476	204623
м. Шепетівка	190 (681537–681558)	37776	0	19956	36883
По регіону	187–193 (1559)	1064356	0	409133	1049648
ЧЕРКАСЬКА ОБЛАСТЬ					
Городищенський район	196 (710001–710035)	33724	0	13231	33472
Драбівський район	195 (710036–710083)	30168	0	9768	29857
Жашківський район	199 (710084–710123)	33428	0	11628	32979
Звенигородський район	199 (710124–710173)	39452	0	14687	39113
Золотоніський район	197 (710174–710229)	36347	0	13641	35971
Кам'янський район	198 (710230–710262)	24900	0	8882	24665
Канівський район	196 (710263, 710266, 710274, 710280–710285, 710287, 710289–710291, 710298–710303), 197 (710264–710265, 710267–710273, 710275–710279, 710286, 710288, 710292–710297, 710304–710309)	17060	0	6173	16783
Катеринопільський район	196 (710310–710339)	20352	0	6944	19654
Корсунь-Шевченківський район	196 (710340–710396)	37760	0	13163	37128
Лисянський район	196 (710403–710404, 710411–710412, 710420–710421, 710433), 199 (710397–710402, 710405–710410, 710413–710419, 710422–710432, 710434–710435)	20180	0	6547	19954
Маньківський район	199 (710436–710466)	23736	0	8180	23562
Монастирищенський район	200 (710467–710509)	29137	0	9642	28688
Смілянський район	198 (710510–710547)	28520	0	10013	28197
Тальнівський район	196 (710563–710565, 710567, 710569–710579, 710582–710585, 710587–710590, 710593–710597), 199 (710548–710562, 710568, 710580, 710586, 710591–710592), 200 (710566, 710581)	31016	0	11108	30737

РОЗДІЛ 10. ГОЛОСУВАННЯ ТА ВСТАНОВЛЕННЯ РЕЗУЛЬТАТІВ ЧЕРГОВИХ ВИБОРІВ

Продовження таблиці 10.6

Кількість виборців, внесених до витягів із списку виборців на виборчих дільницях одномандатного виборчого округу	Кількість виборців, які отримали виборчі бюлетені для голосування у загальнодержавному багатомандатному виборчому окрузі у приміщенні для голосування	Кількість виборців, які отримали виборчі бюлетені для голосування у загальнодержавному багатомандатному виборчому окрузі, за місцем перебування	Сумарна кількість виборців, які отримали виборчі бюлетені для голосування у загальнодержавному багатомандатному виборчому окрузі в межах одномандатного виборчого округу	Кількість виборчих бюлетенів для голосування у загальнодержавному багатомандатному виборчому окрузі, що не підлягають врахуванню, виявлених на виборчих дільницях одномандатного виборчого округу	Кількість виборців, які взяли участь у голосуванні у загальнодержавному багатомандатному виборчому окрузі у приміщенні для голосування	Кількість виборців, які взяли участь у голосуванні у загальнодержавному багатомандатному виборчому окрузі за місцем перебування	Загальна кількість виборців, які взяли участь у голосуванні у загальнодержавному багатомандатному виборчому окрузі в межах одномандатного виборчого округу	Кількість виборчих бюлетенів для голосування у загальнодержавному багатомандатному виборчому окрузі, визначених недійсними	Кількість голосів виборців, поданих за кандидатів у народні депутати України, включених до виборчого списку кожної політичної партії (сумарна)
2524	125772	1885	127657	0	119025	1753	127651	1641	126010
348	17530	290	17820	0	17530	290	17820	286	17534
45154	614440	40779	655218	0	607691	40647	655211	12769	642442
1812	18833	1660	20493	0	18833	1660	20493	369	20124
1249	19206	1194	20400	0	18387	1086	20400	426	19974
1840	20115	1685	21800	0	20115	1685	21800	352	21448
1865	23048	1717	24765	0	23048	1717	24765	475	24290
3029	20061	2645	22706	0	20061	2645	22706	376	22330
1520	14638	1380	16018	0	14638	1380	16018	362	15656
1250	9730	1157	10887	0	9730	1157	10887	236	10651
1365	12208	1200	13408	0	12208	1200	13408	220	13187
2400	22428	2169	24597	0	22428	2169	24597	449	24144
1171	12550	1083	13633	0	12550	1083	13633	281	13352
1196	14494	1062	15556	0	14494	1062	15556	321	15235
1037	18510	985	19495	0	18510	985	19495	457	19038
2184	16546	1961	18507	0	16546	1961	18507	511	17996
433	19518	390	19908	0	19518	390	19908	405	19503

Чергові вибори до Верховної Ради України 2012 року

Назва адміністративно-територіальної одиниці	Номер одномандатного виборчого округу та номери виборчих дільниць, утворених на території адміністративно-територіальної одиниці	Кількість виборчих бюлетенів для голосування у загальнодержавному багатомандатному виборчому окрузі, одержаних дільничними виборчими комісіями одномандатного виборчого округу	Кількість виборчих бюлетенів для голосування у загальнодержавному багатомандатному виборчому окрузі, виготовлених дільничними виборчими комісіями одномандатного виборчого округу	Кількість невикористаних виборчих бюлетенів для голосування у загальнодержавному багатомандатному виборчому окрузі, погашених дільничними виборчими комісіями одномандатного виборчого округу	Загальна кількість виборців, внесених до списків виборців на виборчих дільницях одномандатного виборчого округу
Уманський район	200 (710598–710652)	36832	0	10674	36502
Христинівський район	200 (710653–710689)	28192	0	10040	28034
Черкаський район	197 (710691, 710696–710697, 710700–710701, 710706, 710709–710713, 710716–710719, 710722–710725, 710735–710736), 198 (710690, 710692–710695, 710698–710699, 710702–710705, 710707–710708, 710714–710715, 710720–710721, 710726–710734, 710737)	63867	0	25726	63134
Чигиринський район	195 (710738–710764)	26052	0	8918	25663
Чорнобаївський район	195 (710765–710819)	36150	0	10285	35608
Шполянський район	196 (710820–710861)	37604	0	15759	36872
м. Ватутіне	199 (710862–710875)	14104	0	6399	13858
м. Золотоноша	197 (710876–710887)	22632	0	10701	22443
м. Канів	197 (710888–710901)	23644	0	11331	22587
м. Сміла	198 (710902–710939)	55504	0	24785	54448
м. Умань	200 (710940–710974)	65697	0	27920	64662
м. Черкаси	194 (000001, 710975–711029, 711039–711042, 711044, 711049, 711080–711100), 195 (000001–000002, 711043, 711045–711048, 711050–711067, 711074–711079), 197 (711030–711038, 711068–711073)	234305	0	105217	233339
По регіону	194–200 (1103)	1050363	0	411362	1037910
ЧЕРНІВЕЦЬКА ОБЛАСТЬ					
Вижницький район	202 (730001–730041)	46216	0	20043	45903
Герцаївський район	203 (730042–730066)	25420	0	9109	25252
Глибоцький район	203 (730067–730111)	55372	0	21838	55165
Заставнівський район	204 (730112–730150)	42986	0	14041	42712
Кельменецький район	204 (730151–730184)	34512	0	12230	34262
Кіцманський район	202 (730185–730235)	56668	0	20676	56108
Новоселицький район	203 (730236–730278)	65744	0	30659	65309
Путильський район	202 (730279–730307)	19122	0	7020	18923
Сокирянський район	204 (000001, 730308–730337)	37552	0	11164	36958

РОЗДІЛ 10. ГОЛОСУВАННЯ ТА ВСТАНОВЛЕННЯ РЕЗУЛЬТАТІВ ЧЕРГОВИХ ВИБОРІВ

Продовження таблиці 10.6

Кількість виборців, внесених до витягів із списку виборців на виборчих ділянках одномандатного виборчого округу	Кількість виборців, які отримали виборчі бюлетені для голосування у загальнодержавному багатомандатному виборчому окрузі у приміщенні для голосування	Кількість виборців, які отримали виборчі бюлетені для голосування у загальнодержавному багатомандатному виборчому окрузі, за місцем перебування	Сумарна кількість виборців, які отримали виборчі бюлетені для голосування у загальнодержавному багатомандатному виборчому окрузі в межах одномандатного виборчого округу	Кількість виборчих бюлетенів для голосування у загальнодержавному багатомандатному виборчому окрузі, що не підлягають врахуванню, виявлених на виборчих ділянках одномандатного виборчого округу	Кількість виборців, які взяли участь у голосуванні у загальнодержавному багатомандатному виборчому окрузі у приміщенні для голосування	Кількість виборців, які взяли участь у голосуванні у загальнодержавному багатомандатному виборчому окрузі за місцем перебування	Загальна кількість виборців, які взяли участь у голосуванні у загальнодержавному багатомандатному виборчому окрузі в межах одномандатного виборчого округу	Кількість виборчих бюлетенів для голосування у загальнодержавному багатомандатному виборчому окрузі, визначених недійсними	Кількість голосів виборців, поданих за кандидатів у народні депутати України, включених до виборчого списку кожної політичної партії (сумарна)
2293	24083	2075	26158	0	24083	2075	26158	766	25392
1278	17053	1099	18152	0	15577	1085	18149	419	17730
1526	36753	1388	38141	0	36752	1388	38140	935	37205
1423	15854	1280	17134	0	15753	1250	17134	521	16613
2338	23602	2263	25865	0	23602	2263	25865	683	25182
2445	19681	2164	21845	4	19679	2163	21842	423	21419
327	7415	290	7705	0	7415	290	7705	149	7556
670	11409	522	11931	0	11409	522	11931	167	11764
321	12050	262	12312	1	12050	262	12312	187	12125
1172	29725	994	30719	0	29725	994	30719	624	30095
1328	36781	996	37777	1	36777	996	37773	690	37082
2107	127421	1667	129088	4	126956	1551	129076	1901	127175
39579	603712	35288	639000	10	600844	35019	638977	12705	626266
1777	24526	1647	26173	0	24526	1647	26173	576	25597
1013	15345	966	16311	0	15345	966	16311	723	15588
2075	31660	1874	33534	0	31660	1874	33534	1012	32522
1869	27210	1735	28945	0	27210	1735	28945	879	28066
1928	20477	1804	22281	37	20477	1767	22244	812	21432
2491	33604	2388	35992	0	33604	2388	35992	640	35352
1612	33639	1446	35085	1	33639	1446	35085	1687	33398
1207	10956	1146	12102	0	10956	1146	12102	324	11778
1166	25324	1064	26388	0	25323	1064	26387	975	25412

Чергові вибори до Верховної Ради України 2012 року

Назва адміністративно-територіальної одиниці	Номер одномандатного виборчого округу та номери виборчих дільниць, утворених на території адміністративно-територіальної одиниці	Кількість виборчих бюлетенів для голосування у загальнодержавному багатомандатному виборчому окрузі, одержаних дільничними виборчими комісіями	Кількість виборчих бюлетенів для голосування у загальнодержавному багатомандатному виборчому окрузі, виготовлених дільничними виборчими комісіями	Кількість невикористаних виборчих бюлетенів для голосування у загальнодержавному багатомандатному виборчому окрузі, погашених дільничними виборчими комісіями	Загальна кількість виборців, внесених до списків виборців на виборчих дільницях
Сторожинецький район	202 (730338–730351, 730355–730361, 730364–730366, 730368–730375, 730378, 730381–730387, 730390–730394), 203 (730352–730354, 730362–730363, 730367, 730376–730377, 730379–730380, 730388–730389)	73534	0	37250	72952
Хотинський район	204 (730395–730441)	52684	0	21704	52242
м. Новодністровськ	204 (730442–730445)	8752	0	4281	8647
м. Чернівці	201 (000001, 730446–730480, 730487–730558), 203 (730481–730486)	187786	0	77638	184904
По регіону	201–204 (560)	706348	0	287653	699337
ЧЕРНІГІВСЬКА ОБЛАСТЬ					
Бахмацький район	208 (740001–740046)	38508	0	15261	37763
Бобровицький район	210 (740047–740088)	27464	0	11386	26986
Борзнянський район	208 (740089–740133)	29848	0	9953	29353
Варвинський район	209 (740134–740152)	14732	0	5522	14404
Городнянський район	207 (740153–740196)	25292	0	11303	24659
Ічнянський район	208 (740197–740201, 740204, 740208–740209, 740215, 740218, 740221, 740225, 740228, 740231–740232, 740235–740236, 740239–740240), 209 (740202–740203, 740205–740207, 740210–740214, 740216–740217, 740219–740220, 740222–740224, 740226–740227, 740229–740230, 740233–740234, 740237–740238)	27792	0	11073	27234
Козелецький район	210 (740241–740325)	45324	0	18376	44484
Коропський район	207 (740326–740361)	21360	0	7300	20827
Корюківський район	207 (740362–740392)	23000	0	8999	22577
Куликівський район	208 (740393–740411)	15724	0	5168	15418
Менський район	208 (740412–740456)	33324	0	12527	32623
Ніжинський район	209 (740457–740500)	25336	0	9640	24971

РОЗДІЛ 10. ГОЛОСУВАННЯ ТА ВСТАНОВЛЕННЯ РЕЗУЛЬТАТІВ ЧЕРГОВИХ ВИБОРІВ

Продовження таблиці 10.6

Кількість виборців, внесених до витягів із списку виборців на виборчих дільницях одномандатного виборчого округу	Кількість виборців, які отримали виборчі бюлетені для голосування у загальнодержавному багатомандатному виборчому окрузі у приміщенні для голосування	Кількість виборців, які отримали виборчі бюлетені для голосування у загальнодержавному багатомандатному виборчому окрузі, за місцем перебування	Сумарна кількість виборців, які отримали виборчі бюлетені для голосування у загальнодержавному багатомандатному виборчому окрузі в межах одномандатного виборчого округу	Кількість виборчих бюлетенів для голосування у загальнодержавному багатомандатному виборчому окрузі, що не підлягають врахуванню, виявлених на виборчих дільницях одномандатного виборчого округу	Кількість виборців, які взяли участь у голосуванні у загальнодержавному багатомандатному виборчому окрузі у приміщенні для голосування	Кількість виборців, які взяли участь у голосуванні у загальнодержавному багатомандатному виборчому окрузі за місцем перебування	Загальна кількість виборців, які взяли участь у голосуванні у загальнодержавному багатомандатному виборчому окрузі в межах одномандатного виборчого округу	Кількість виборчих бюлетенів для голосування у загальнодержавному багатомандатному виборчому окрузі, визнаних недійсними	Кількість голосів виборців, поданих за кандидатів у народні депутати України, включених до виборчого списку кожної політичної партії (сумарна)
2187	34260	2024	36284	0	34260	2024	36284	1136	35148
1302	29781	1199	30980	0	28982	1118	30979	1078	29901
30	4450	21	4471	0	4450	21	4471	58	4413
1969	108523	1625	110148	0	107002	1609	110143	1936	108206
20626	399755	18939	418694	38	397434	18805	418650	11836	406813
2368	21231	2016	23247	0	21231	2016	23247	546	22701
2028	14209	1869	16078	0	14209	1869	16078	299	15779
2301	17982	1913	19895	0	17981	1913	19894	583	19310
801	8481	729	9210	0	8481	729	9210	149	9061
1791	12420	1569	13989	0	12420	1569	13989	295	13694
1451	15452	1267	16719	0	15452	1267	16719	400	16319
2614	24581	2367	26948	0	24581	2367	26948	548	26400
1784	12441	1619	14060	0	12441	1619	14060	283	13777
1171	12962	1039	14001	0	12962	1039	14001	277	13724
1532	9139	1417	10556	0	9139	1417	10556	249	10307
2073	18995	1802	20797	0	18994	1802	20796	641	20155
2040	13851	1845	15696	0	13851	1845	15696	362	15334

Чергові вибори до Верховної Ради України 2012 року

Назва адміністративно-територіальної одиниці	Номер одномандатного виборчого округу та номери виборчих дільниць, утворених на території адміністративно-територіальної одиниці	Кількість виборчих бюлетенів для голосування у загальнодержавному багатомандатному виборчому окрузі, одержаних дільничними виборчими комісіями одномандатного виборчого округу	Кількість виборчих бюлетенів для голосування у загальнодержавному багатомандатному виборчому окрузі, виготовлених дільничними виборчими комісіями одномандатного виборчого округу	Кількість невикористаних виборчих бюлетенів для голосування у загальнодержавному багатомандатному виборчому окрузі, погашених дільничними виборчими комісіями одномандатного виборчого округу	Загальна кількість виборців, внесених до списків виборців на виборчих дільницях одномандатного виборчого округу
Новгород-Сіверський район	207 (000001, 740502–740549)	23404	0	9186	22793
Носівський район	209 (740550–740580)	27032	0	12125	26533
Прилуцький район	210 (740581–740640)	31744	0	12448	31301
Ріпкинський район	206 (740641–740694)	25200	0	9065	24698
Семенівський район	207 (740695–740726)	15680	0	6395	15302
Сосницький район	207 (740727–740759)	16584	0	5287	16158
Срібнянський район	209 (740760–740782)	9936	0	3365	9670
Талалаївський район	208 (740783–740810)	11392	0	3695	11153
Чернігівський район	206 (740811–740890)	45991	0	17210	44745
Щорський район	207 (740891–740922)	21020	0	8762	20584
м. Ніжин	209 (740501, 740923–740948)	59740	0	29553	58932
м. Прилуки	210 (740949–740982)	50960	0	21659	49691
м. Чернігів	205 (740983–741060, 741086, 741096–741099), 206 (000001, 741061–741085, 741087–741095, 741100–741108)	232397	0	96153	227179
По регіону	205–210(1110)	898784	0	361411	880038
м. КИЇВ					
Голосіївський район	211 (800001–800085, 801067)	173792	0	68660	170761
Дарницький район	212 (800086–800156, 800205–800214), 216 (800157–800204)	274317	0	102375	272630
Деснянський район	213 (800215–800227, 800236–800243, 800254–800270, 800273–800304, 801068–801070), 215 (800228–800235, 800244–800253, 800271–800272, 800305–800341)	287624	0	111280	285208
Дніпровський район	214 (800350–800353, 800366, 800369–800407, 800431–800434, 800438–800470), 215 (800342–800349, 800354–800365, 800367–800368), 216 (800408–800430, 800435–800437)	267965	0	105634	265525

РОЗДІЛ 10. ГОЛОСУВАННЯ ТА ВСТАНОВЛЕННЯ РЕЗУЛЬТАТІВ ЧЕРГОВИХ ВИБОРІВ

Продовження таблиці 10.6

Кількість виборців, внесених до витягів із списку виборців на виборчих ділянках одномандатного виборчого округу	Кількість виборців, які отримали виборчі бюлетені для голосування у загальнодержавному багатомандатному виборчому окрузі у приміщенні для голосування	Кількість виборців, які отримали виборчі бюлетені для голосування у загальнодержавному багатомандатному виборчому окрузі, за місцем перебування	Сумарна кількість виборців, які отримали виборчі бюлетені для голосування у загальнодержавному багатомандатному виборчому окрузі в межах одномандатного виборчого округу	Кількість виборчих бюлетенів для голосування у загальнодержавному багатомандатному виборчому окрузі, що не підлягають врахуванню, виявлених на виборчих ділянках одномандатного виборчого округу	Кількість виборців, які взяли участь у голосуванні у загальнодержавному багатомандатному виборчому окрузі у приміщенні для голосування	Кількість виборців, які взяли участь у голосуванні у загальнодержавному багатомандатному виборчому окрузі за місцем перебування	Загальна кількість виборців, які взяли участь у голосуванні у загальнодержавному багатомандатному виборчому окрузі в межах одномандатного виборчого округу	Кількість виборчих бюлетенів для голосування у загальнодержавному багатомандатному виборчому окрузі, визнаних недійсними	Кількість голосів виборців, поданих за кандидатів у народні депутати України, включених до виборчого списку кожної політичної партії (сумарна)
1757	12674	1544	14218	0	12674	1544	14218	367	13851
1709	13402	1505	14907	0	13402	1505	14907	246	14661
2552	16967	2329	19296	0	16967	2329	19296	275	19021
2851	13703	2432	16135	0	13703	2432	16135	763	15372
888	8452	833	9285	0	8452	833	9285	232	9053
1216	10186	1111	11297	0	10185	1111	11296	260	11034
662	5960	611	6571	0	5960	611	6571	79	6492
802	6972	725	7697	0	6972	725	7697	167	7530
2934	26168	2613	28781	0	26168	2613	28781	1056	27725
1186	11194	1064	12258	0	11194	1064	12258	259	11999
774	29608	579	30187	0	29608	579	30187	484	29703
1186	28415	886	29301	0	28414	886	29300	374	28926
2462	134111	2133	136244	0	134089	2133	136222	2665	133556
42933	499556	37817	537373	0	499530	37817	537347	11859	525484
1785	104049	1083	105132	1	102603	1067	105124	1561	103563
1254	171022	918	171940	2	171004	918	171922	2884	169038
1701	175027	1317	176344	110	173494	1294	176246	2657	173584
2250	160591	1730	162321	928	160587	1730	162317	2708	159584

Чергові вибори до Верховної Ради України 2012 року

Назва адміністративно-територіальної одиниці	Номер одномандатного виборчого округу та номери виборчих дільниць, утворених на території адміністративно-територіальної одиниці	Кількість виборчих бюлетенів для голосування у загальнодержавному багатомандатному виборчому окрузі, одержаних дільничними виборчими комісіями одномандатного виборчого округу	Кількість виборчих бюлетенів для голосування у загальнодержавному багатомандатному виборчому окрузі, виготовлених дільничними виборчими комісіями одномандатного виборчого округу	Кількість невикористаних виборчих бюлетенів для голосування у загальнодержавному багатомандатному виборчому окрузі, погашених дільничними виборчими комісіями одномандатного виборчого округу	Загальна кількість виборців, внесених до списків виборців на виборчих дільницях одномандатного виборчого округу
Оболонський район	217 (800471–800547, 800577–800578), 218 (800548–800576, 800579–800582)	231196	0	83621	229076
Печерський район	221 (800583–800632)	92372	0	37392	90604
Подільський район	220 (800633–800701)	148196	0	56722	145796
Святошинський район	218 (800781–800822), 219 (800702–800780, 800823–800827)	269904	0	107004	254890
Солом'янський район	221 (800828–800843, 800850–800851, 800865, 800869–800871, 800873, 800877–800885, 800887–800891, 800950–800956, 800958–800959), 222 (000001, 800844–800849, 800852–800864, 800866–800868, 800872, 800874–800876, 800886, 800892–800949, 800957)	250044	0	101423	244728
Шевченківський район	221 (800960–800964, 800966–800967, 800975), 223 (000001–000002, 800965, 800968–800974, 800976–801066)	186708	12	75982	182135
По регіону	211–223 (1073)	2182118	12	850093	2141353
м. СЕВАСТОПОЛЬ					
Балаклавський район	224 (850001–850034)	37024	0	18114	36689
Гагарінський район	224 (850036–850087)	102259	0	50833	100831
Ленінський район	224 (850120–850122, 850131–850135), 225 (850088–850119, 850123–850130, 850136–850144)	86648	0	45471	85155
Нахімовський район	225 (850145–850193)	81245	0	42320	80391
По регіону	224–225 (192)	307176	0	156738	303066

РОЗДІЛ 10. ГОЛОСУВАННЯ ТА ВСТАНОВЛЕННЯ РЕЗУЛЬТАТІВ ЧЕРГОВИХ ВИБОРІВ

Продовження таблиці 10.6

Кількість виборців, внесених до витягів із списку виборців на виборчих дільницях одномандатного виборчого округу	Кількість виборців, які отримали виборчі бюлетені для голосування у загальнодержавному багатомандатному виборчому окрузі у приміщенні для голосування	Кількість виборців, які отримали виборчі бюлетені для голосування у загальнодержавному багатомандатному виборчому окрузі, за місцем перебування	Сумарна кількість виборців, які отримали виборчі бюлетені для голосування у загальнодержавному багатомандатному виборчому окрузі в межах одномандатного виборчого округу	Кількість виборчих бюлетенів для голосування у загальнодержавному багатомандатному виборчому окрузі, що не підлягають врахуванню, виявлених на виборчих дільницях одномандатного виборчого округу	Кількість виборців, які взяли участь у голосуванні у загальнодержавному багатомандатному виборчому окрузі у приміщенні для голосування	Кількість виборців, які взяли участь у голосуванні у загальнодержавному багатомандатному виборчому окрузі за місцем перебування	Загальна кількість виборців, які взяли участь у голосуванні у загальнодержавному багатомандатному виборчому окрузі в межах одномандатного виборчого округу	Кількість виборчих бюлетенів для голосування у загальнодержавному багатомандатному виборчому окрузі, визнаних недійсними	Кількість голосів виборців, поданих за кандидатів у народні депутати України, включених до виборчого списку кожної політичної партії (сумарна)
2138	146166	1409	147575	13	146148	1409	147557	2672	144871
1456	53741	1239	54980	0	53735	1239	54974	895	54079
1041	90641	833	91474	0	90634	833	91467	1566	89901
1223	161882	1015	162897	4	161771	1015	162865	2759	160106
1623	147326	1292	148618	3	146015	1287	148586	2317	146267
2142	109117	1620	110737	7	94899	1467	110723	1753	108969
16613	1319562	12456	1332018	1068	1300890	12259	1331781	21772	1309962
936	18102	808	18910	0	18100	808	18908	499	18409
1022	50586	840	51426	1	50581	840	51421	1238	50182
1255	40277	899	41176	0	40274	899	41173	882	40291
1351	37873	1052	38925	0	37870	1051	38921	809	38112
4564	146838	3599	150437	1	146825	3598	150423	3428	146994

Чергові вибори до Верховної Ради України 2012 року

Назва адміністративно-територіальної одиниці	Номер територіального виборчого округу та номери виборчих дільниць, утворених на території адміністративно-територіальної одиниці	СОЦІАЛІСТИЧНА ПАРТІЯ УКРАЇНИ	КОМУНІСТИЧНА ПАРТІЯ УКРАЇНИ	ПАРТІЯ ПОЛІТИЧНЕ ОБ'ЄДНАННЯ «РІДНА ВІТЧИЗНА»	ПАРТІЯ «РУСЬКИЙ БЛОК» (ПАРТІЯ «ЗА РУСЬ ЄДИНУ»)	ПАРТІЯ НАТАЛІЇ КОРОЛЕВСЬКОЇ «УКРАЇНА – ВПЕРЕД!»	ПОЛІТИЧНА ПАРТІЯ ВСЕУКРАЇНСЬКЕ ОБ'ЄДНАННЯ «ГРОМАДА»
АВТОНОМНА РЕСПУБЛІКА КРИМ							
Бахчисарайський район	10 (010001–010075)	124 0,35	6617 18,95	131 0,37	368 1,05	398 1,13	27 0,07
Білогірський район	8 (010076–010136)	69 0,26	3981 15,23	60 0,22	110 0,42	243 0,92	11 0,04
Джанкойський район	3 (010137–010214)	93 0,31	4657 15,94	44 0,15	104 0,35	288 0,98	19 0,06
Кіровський район	6 (010215–010252)	53 0,24	2989 14,08	27 0,12	71 0,33	253 1,19	8 0,03
Красногвардійський район	3 (010253–010318)	88 0,25	5159 14,66	50 0,14	189 0,53	440 1,25	20 0,05
Красноперекопський район	9 (010319–010342)	30 0,25	2476 21,35	13 0,11	31 0,26	116 1,00	11 0,09
Ленінський район	5 (010346–010356, 010358, 010360–010363, 010365–010366, 010370–010374, 010379–010385), 6 (010343–010345, 010357, 010359, 010364, 010367–010369, 010375–010378, 010386–010394)	59 0,24	4812 19,99	40 0,16	145 0,60	422 1,75	24 0,09
Нижньогірський район	8 (010395–010424)	53 0,27	3206 16,81	30 0,15	108 0,56	237 1,24	14 0,07
Первомайський район	9 (010425–010461)	31 0,23	2219 16,66	20 0,15	42 0,31	119 0,89	7 0,05
Роздольненський район	9 (010462–010493)	36 0,25	3117 22,10	24 0,17	58 0,41	199 1,41	16 0,11
Сакський район	4 (010494–010563)	84 0,27	5256 17,14	75 0,24	196 0,63	581 1,89	33 0,10
Сімферопольський район	2 (010583–010595, 010601–010603, 010631–010637, 010647–010648), 8 (010608–010609, 010612–010614), 10 (010564–010582, 010596–010600, 010604–010607, 010610–010611, 010615–010630, 010638–010646)	143 0,25	9507 16,69	146 0,25	551 0,96	931 1,63	27 0,04
Советський район	8 (010649–010683)	38 0,25	2370 15,95	29 0,19	54 0,36	139 0,93	6 0,04
Чорноморський район	9 (010684–010716)	34 0,25	2311 17,56	11 0,08	143 1,08	207 1,57	12 0,09
м. Алушта	7 (010717–010753)	61 0,30	4328 21,73	56 0,28	512 2,57	436 2,18	8 0,04
м. Армянськ	9 (010754–010767)	30 0,26	1755 15,21	10 0,08	201 1,74	202 1,75	3 0,02

РОЗДІЛ 10. ГОЛОСУВАННЯ ТА ВСТАНОВЛЕННЯ РЕЗУЛЬТАТІВ ЧЕРГОВИХ ВИБОРІВ

Продовження таблиці 10.6

ПОЛІТИЧНА ПАРТІЯ УКРАЇНЬСЬКА НАЦІОНАЛЬНА АСАМБЛЕЯ	ЛІБЕРАЛЬНА ПАРТІЯ УКРАЇНИ	ПОЛІТИЧНА ПАРТІЯ «НОВА ПОЛІТИКА»	ПОЛІТИЧНА ПАРТІЯ ВСЕУКРАЇНСЬКЕ ОБ'ЄДНАННЯ «СВОБОДА»	УКРАЇНСЬКА ПАРТІЯ «ЗЕЛЕНА ПЛАНЕТА»	ПАРТІЯ ПЕНСІОНЕРІВ УКРАЇНИ	ПОЛІТИЧНА ПАРТІЯ «НАША УКРАЇНА»	ПОЛІТИЧНА ПАРТІЯ «ЗЕЛЕНІ»	ПАРТІЯ ЗЕЛЕНИХ УКРАЇНИ	ПОЛІТИЧНА ПАРТІЯ «УДАР (УКРАЇНСЬКИЙ ДЕМОКРАТИЧНИЙ АЛЬЯНС ЗА РЕФОРМИ) ВІТАЛІЯ КЛИЧКА»	ПОЛІТИЧНА ПАРТІЯ «УКРАЇНА МАЙБУТЬОГО»	ПОЛІТИЧНА ПАРТІЯ ВСЕУКРАЇНСЬКЕ ОБ'ЄДНАННЯ «БАТЬКІВЩИНА»	ПАРТІЯ РЕГІОНІВ	ПОЛІТИЧНА ПАРТІЯ «НАРОДНО-ТРУДОВИЙ СОЮЗ УКРАЇНИ»	РАДИКАЛЬНА ПАРТІЯ ОЛЕГА ЛЯШКА
18 0,05	30 0,08	53 0,15	186 0,53	95 0,27	175 0,50	125 0,35	110 0,31	102 0,29	2304 6,59	50 0,14	8050 23,05	15799 45,24	55 0,15	101 0,28
20 0,07	12 0,04	18 0,06	99 0,37	68 0,26	108 0,41	87 0,33	56 0,21	64 0,24	1786 6,83	466 1,78	5648 21,61	13121 50,20	43 0,16	64 0,24
17 0,05	19 0,06	15 0,05	179 0,61	43 0,14	141 0,48	117 0,40	40 0,13	75 0,25	2330 7,97	44 0,15	4158 14,23	16623 56,92	54 0,18	141 0,48
5 0,02	37 0,17	21 0,09	72 0,33	44 0,20	77 0,36	80 0,37	45 0,21	55 0,25	1077 5,07	26 0,12	4888 23,04	11316 53,33	30 0,14	41 0,19
15 0,04	21 0,05	17 0,04	240 0,68	88 0,25	158 0,44	111 0,31	137 0,38	106 0,30	2393 6,80	42 0,11	4847 13,77	20835 59,21	54 0,15	174 0,49
6 0,05	11 0,09	8 0,06	75 0,64	17 0,14	53 0,45	39 0,33	24 0,20	34 0,29	976 8,41	16 0,13	1979 17,06	5573 48,05	23 0,19	85 0,73
16 0,06	25 0,10	8 0,03	162 0,67	60 0,24	135 0,56	63 0,26	65 0,27	69 0,28	1554 6,45	32 0,13	3104 12,89	13030 54,14	130 0,54	108 0,44
15 0,07	12 0,06	14 0,07	102 0,53	43 0,22	83 0,43	72 0,37	35 0,18	54 0,28	1372 7,19	27 0,14	2328 12,20	11155 58,50	35 0,18	72 0,37
8 0,06	29 0,21	13 0,09	93 0,69	32 0,24	53 0,39	74 0,55	24 0,18	27 0,20	1042 7,82	25 0,18	2364 17,75	7018 52,69	15 0,11	63 0,47
8 0,05	14 0,09	9 0,06	109 0,77	45 0,31	63 0,44	55 0,38	39 0,27	57 0,40	1371 9,72	31 0,21	2210 15,66	6531 46,30	16 0,11	96 0,68
29 0,09	24 0,07	39 0,12	275 0,89	101 0,32	165 0,53	99 0,32	110 0,35	99 0,32	1629 5,31	55 0,17	4977 16,23	16628 54,23	49 0,15	154 0,50
28 0,04	26 0,04	51 0,08	434 0,76	236 0,41	276 0,48	146 0,25	231 0,40	245 0,43	4247 7,45	57 0,10	10130 17,78	29189 51,25	143 0,25	203 0,35
10 0,06	9 0,06	12 0,08	66 0,44	35 0,23	52 0,35	70 0,47	32 0,21	42 0,28	925 6,22	15 0,10	2926 19,69	7954 53,54	23 0,15	48 0,32
5 0,03	13 0,09	15 0,11	128 0,97	70 0,53	107 0,81	38 0,28	54 0,41	61 0,46	894 6,79	17 0,12	1889 14,35	7041 53,50	35 0,26	75 0,56
3 0,01	11 0,05	20 0,10	280 1,40	120 0,60	176 0,88	64 0,32	94 0,47	121 0,60	1326 6,65	30 0,15	2389 11,99	9751 48,96	36 0,18	92 0,46
7 0,06	7 0,06	11 0,09	112 0,97	57 0,49	92 0,79	25 0,21	37 0,32	61 0,52	662 5,73	13 0,11	847 7,34	7335 63,58	9 0,07	60 0,52

Чергові вибори до Верховної Ради України 2012 року

Назва адміністративно-територіальної одиниці	Номер територіального виборчого округу та номери виборчих дільниць, утворених на території адміністративно-територіальної одиниці	СОЦІАЛІСТИЧНА ПАРТІЯ УКРАЇНИ	КОМУНІСТИЧНА ПАРТІЯ УКРАЇНИ	ПАРТІЯ ПОЛІТИЧНЕ ОБ'ЄДНАННЯ «РІДНА ВІТЧИЗНА»	ПАРТІЯ «РУСЬКИЙ БЛОК» (ПАРТІЯ «ЗА РУСЬ ЄДИНУ»)	ПАРТІЯ НАТАЛІЇ КОРОЛЕВСЬКОЇ «УКРАЇНА – ВПЕРЕД!»	ПОЛІТИЧНА ПАРТІЯ ВСЕУКРАЇНСЬКЕ ОБ'ЄДНАННЯ «ГРОМАДА»
м. Джанкой	3 (010768–010788)	49 0,32	3315 21,88	16 0,10	146 0,96	194 1,28	5 0,03
м. Євпаторія	4 (010789–010830)	106 0,25	8431 19,89	55 0,12	603 1,42	1076 2,53	27 0,06
м. Керч	5 (000001, 010831–010901, 011247)	123 0,22	14732 26,94	60 0,10	600 1,09	1282 2,34	33 0,06
м. Красноперекопськ	9 (010902–010914)	32 0,26	2512 20,89	7 0,05	92 0,76	211 1,75	0
м. Саки	4 (000001, 010915–010938)	30 0,28	2805 27,02	15 0,14	112 1,07	288 2,77	2 0,01
м. Сімферополь	1 (000001, 011080–011127, 011201–011246), 2 (011128–011200)	345 0,26	25826 20,10	218 0,16	2845 2,21	3042 2,36	49 0,03
м. Судак	8 (010939–010961)	45 0,34	1769 13,59	30 0,23	136 1,04	168 1,29	6 0,04
м. Феодосія	6 (000001, 010962–011011)	102 0,26	8748 22,73	62 0,16	675 1,75	783 2,03	17 0,04
м. Ялта	7 (011012–011079)	145 0,33	9552 22,08	59 0,13	727 1,68	1160 2,68	28 0,06
По регіону	1–10 (1251)	2003 0,27	142450 19,41	1288 0,17	8819 1,20	13415 1,82	413 0,05
ВІННИЦЬКА ОБЛАСТЬ							
Барський район	14 (050001–050071)	109 0,39	2365 8,54	53 0,19	30 0,10	309 1,11	15 0,05
Бершадський район	17 (050072–050124)	156 0,49	2644 8,36	95 0,30	62 0,19	587 1,85	41 0,12
Вінницький район	11 (050130–050137, 050145, 050149, 050154–050156, 050161–050162, 050164–050167, 050185–050192), 12 (050125–050129, 050138–050144, 050146–050148, 050150–050153, 050157–050160, 050163, 050168–050184)	145 0,36	2696 6,74	91 0,22	59 0,14	549 1,37	35 0,08
Гайсинський район	17 (050193–050260)	146 0,50	2742 9,46	74 0,25	57 0,19	507 1,74	52 0,17
Жмеринський район	14 (050261–050318)	76 0,38	2368 11,84	104 0,52	24 0,12	200 1,00	10 0,05
Іллінецький район	18 (050319–050374)	102 0,48	1540 7,35	39 0,18	19 0,09	193 0,92	49 0,23
Калинівський район	13 (050375–050433)	372 1,19	2882 9,28	65 0,20	31 0,09	490 1,57	72 0,23
Козятинський район	13 (050434–050508)	111 0,51	1565 7,30	58 0,27	31 0,14	316 1,47	62 0,28

РОЗДІЛ 10. ГОЛОСУВАННЯ ТА ВСТАНОВЛЕННЯ РЕЗУЛЬТАТІВ ЧЕРГОВИХ ВИБОРІВ

Продовження таблиці 10.6

ПОЛІТИЧНА ПАРТІЯ УКРАЇНЬСЬКА НАЦІОНАЛЬНА АСАМБЛЕЯ	ЛІБЕРАЛЬНА ПАРТІЯ УКРАЇНИ	ПОЛІТИЧНА ПАРТІЯ «НОВА ПОЛІТИКА»	ПОЛІТИЧНА ПАРТІЯ ВСЕУКРАЇНСЬКЕ ОБ'ЄДНАННЯ «СВОБОДА»	УКРАЇНЬСЬКА ПАРТІЯ «ЗЕЛЕНА ПЛАНЕТА»	ПАРТІЯ ПЕНСІОНЕРІВ УКРАЇНИ	ПОЛІТИЧНА ПАРТІЯ «НАША УКРАЇНА»	ПОЛІТИЧНА ПАРТІЯ «ЗЕЛЕНІ»	ПАРТІЯ ЗЕЛЕНИХ УКРАЇНИ	ПОЛІТИЧНА ПАРТІЯ «УДАР (УКРАЇНСЬКИЙ ДЕМОКРАТИЧНИЙ АЛЬЯНС ЗА РЕФОРМИ) ВІТАЛІЯ КЛИЧКА»	ПОЛІТИЧНА ПАРТІЯ «УКРАЇНА МАЙБУТЬОГО»	ПОЛІТИЧНА ПАРТІЯ ВСЕУКРАЇНСЬКЕ ОБ'ЄДНАННЯ «БАТЬКІВЩИНА»	ПАРТІЯ РЕГІОНІВ	ПОЛІТИЧНА ПАРТІЯ «НАРОДНО-ТРУДОВИЙ СОЮЗ УКРАЇНИ»	РАДИКАЛЬНА ПАРТІЯ ОЛЕГА ЛЯШКА
4 0,02	10 0,06	21 0,13	223 1,47	59 0,38	93 0,61	44 0,29	36 0,23	74 0,48	955 6,30	20 0,13	1190 7,85	8576 56,60	44 0,29	76 0,50
20 0,04	16 0,03	38 0,08	652 1,53	262 0,61	373 0,88	118 0,27	246 0,58	241 0,56	2426 5,72	52 0,12	3975 9,38	23299 54,98	66 0,15	290 0,68
14 0,02	17 0,03	63 0,11	556 1,01	328 0,59	374 0,68	135 0,24	278 0,50	352 0,64	3419 6,25	58 0,10	3220 5,88	28649 52,40	102 0,18	275 0,50
4 0,03	10 0,08	8 0,06	198 1,64	41 0,34	55 0,45	30 0,24	46 0,38	68 0,56	1124 9,35	17 0,14	1009 8,39	6463 53,76	17 0,14	77 0,64
7 0,06	7 0,06	3 0,02	96 0,92	43 0,41	76 0,73	28 0,26	32 0,30	55 0,52	633 6,09	7 0,06	1053 10,14	5048 48,62	12 0,11	29 0,27
113 0,08	47 0,03	114 0,08	1830 1,42	922 0,71	1024 0,79	432 0,33	829 0,64	975 0,75	11344 8,83	174 0,13	13435 10,45	64031 49,84	282 0,21	590 0,45
8 0,06	10 0,07	7 0,05	134 1,03	54 0,41	87 0,66	45 0,34	45 0,34	50 0,38	1023 7,86	13 0,09	2120 16,29	7201 55,35	18 0,13	40 0,30
12 0,03	27 0,07	44 0,11	427 1,10	216 0,56	298 0,77	98 0,25	155 0,40	221 0,57	1945 5,05	36 0,09	2610 6,78	21780 56,59	56 0,14	174 0,45
26 0,06	25 0,05	35 0,08	909 2,10	265 0,61	479 1,10	184 0,42	257 0,59	298 0,68	3870 8,94	49 0,11	4728 10,93	20106 46,49	69 0,15	272 0,62
418 0,05	469 0,06	657 0,08	7637 1,04	3344 0,45	4773 0,65	2379 0,32	3057 0,41	3606 0,49	52627 7,17	1372 0,18	96074 13,09	384052 52,34	1416 0,19	3400 0,46
27 0,09	64 0,23	32 0,11	2296 8,29	64 0,23	148 0,53	401 1,44	41 0,14	47 0,16	2813 10,16	65 0,23	12452 44,99	6058 21,88	14 0,05	274 0,98
49 0,15	38 0,12	37 0,11	2273 7,18	95 0,30	252 0,79	588 1,85	43 0,13	65 0,20	4398 13,90	90 0,28	15179 47,99	4252 13,44	30 0,09	649 2,05
48 0,12	29 0,07	44 0,11	3989 9,97	89 0,22	169 0,42	424 1,06	64 0,16	98 0,24	6098 15,25	95 0,23	18535 46,36	6213 15,54	30 0,07	474 1,18
35 0,12	47 0,16	35 0,12	2457 8,47	91 0,31	258 0,89	753 2,59	50 0,17	80 0,27	3479 12,00	81 0,27	13469 46,47	4077 14,06	27 0,09	467 1,61
22 0,11	22 0,11	15 0,07	797 3,98	44 0,22	66 0,33	260 1,30	19 0,09	26 0,13	2383 11,92	40 0,20	7014 35,09	6311 31,57	14 0,07	173 0,86
27 0,12	19 0,09	18 0,08	1220 5,83	34 0,16	89 0,42	279 1,33	19 0,09	33 0,15	1730 8,26	73 0,34	9947 47,53	5144 24,58	26 0,12	325 1,55
63 0,20	49 0,15	57 0,18	2664 8,58	68 0,21	288 0,92	468 1,50	66 0,21	72 0,23	3603 11,60	85 0,27	15940 51,34	3341 10,76	35 0,11	336 1,08
32 0,14	33 0,15	51 0,23	1189 5,54	45 0,20	222 1,03	338 1,57	22 0,10	48 0,22	2001 9,33	61 0,28	12586 58,73	2463 11,49	23 0,10	172 0,80

Чергові вибори до Верховної Ради України 2012 року

Назва адміністративно-територіальної одиниці	Номер територіального виборчого округу та номери виборчих дільниць, утворених на території адміністративно-територіальної одиниці	СОЦІАЛІСТИЧНА ПАРТІЯ УКРАЇНИ	КОМУНІСТИЧНА ПАРТІЯ УКРАЇНИ	ПАРТІЯ ПОЛІТИЧНЕ ОБ'ЄДНАННЯ «РІДНА ВІТЧИЗНА»	ПАРТІЯ «РУСЬСЬКИЙ БЛОК» (ПАРТІЯ «ЗА РУСЬ ЄДИНУ»)	ПАРТІЯ НАТАЛІЇ КОРОЛЕВСЬКОЇ «УКРАЇНА – ВПЕРЕД!»	ПОЛІТИЧНА ПАРТІЯ ВСЕУКРАЇНСЬКЕ ОБ'ЄДНАННЯ «ГРОМАДА»
Крижопільський район	16 (050509–050550)	96 0,54	1610 9,22	34 0,19	15 0,08	210 1,20	21 0,12
Липовецький район	18 (050551–050606)	88 0,40	1979 9,20	36 0,16	19 0,08	217 1,00	72 0,33
Літинський район	14 (050607–050670)	82 0,39	2518 12,17	46 0,22	36 0,17	225 1,08	38 0,18
Могилів-Подільський район	16 (050671–050720)	117 0,72	1716 10,67	57 0,35	33 0,20	160 0,99	18 0,11
Мурованокуриловецький район	15 (050721–050769)	128 0,90	1742 12,34	46 0,32	22 0,15	147 1,04	34 0,24
Немирівський район	18 (050770–050848)	157 0,59	2139 8,09	46 0,17	35 0,13	311 1,17	74 0,27
Оратівський район	18 (050849–050891)	56 0,42	1047 7,86	35 0,26	10 0,07	129 0,96	64 0,48
Піщанський район	16 (050892–050920)	107 0,99	1252 11,61	26 0,24	12 0,11	120 1,11	12 0,11
Погребищенський район	18 (050921–050984)	88 0,53	1798 10,85	33 0,19	17 0,10	201 1,21	53 0,32
Теплицький район	17 (050985–051030)	99 0,63	1449 9,32	56 0,36	25 0,16	314 2,02	20 0,12
Тиврівський район	14 (051031–051094)	95 0,44	2193 10,24	75 0,35	27 0,12	299 1,39	18 0,08
Томашпільський район	15 (051095–051128)	112 0,67	1329 7,96	60 0,35	23 0,13	158 0,94	43 0,25
Тростянецький район	17 (051129–051164)	73 0,39	1539 8,29	68 0,36	58 0,31	243 1,30	17 0,09
Тульчинський район	15 (051165–051209)	158 0,60	2513 9,54	68 0,25	34 0,12	317 1,20	43 0,16
Хмельницький район	13 (051210–051284)	112 0,59	1348 7,14	64 0,33	32 0,16	310 1,64	63 0,33
Чернівецький район	15 (051285–051319)	96 0,88	1168 10,72	39 0,35	16 0,14	105 0,96	20 0,18
Чечельницький район	16 (051320–051343)	77 0,70	984 8,94	43 0,39	16 0,14	157 1,42	12 0,10
Шаргородський район	15 (051344–051395)	195 0,71	2110 7,72	91 0,33	40 0,14	392 1,43	50 0,18
Ямпільський район	16 (051396–051434)	139 0,77	2347 13,08	44 0,24	28 0,15	249 1,38	15 0,08
м. Вінниця	11 (051477–051547, 051575–051586), 12 (000001, 051435–051476, 051548–051574, 051587–051590)	505 0,30	12992 7,78	151 0,09	344 0,20	2313 1,38	53 0,03

РОЗДІЛ 10. ГОЛОСУВАННЯ ТА ВСТАНОВЛЕННЯ РЕЗУЛЬТАТІВ ЧЕРГОВИХ ВИБОРІВ

Продовження таблиці 10.6

ПОЛІТИЧНА ПАРТІЯ УКРАЇНСЬКА НАЦІОНАЛЬНА АСАМБЛЕЯ	ЛІБЕРАЛЬНА ПАРТІЯ УКРАЇНИ	ПОЛІТИЧНА ПАРТІЯ «НОВА ПОЛІТИКА»	ПОЛІТИЧНА ПАРТІЯ ВСЬУКРАЇНСЬКЕ Об'єднання «СВОБОДА»	УКРАЇНСЬКА ПАРТІЯ «ЗЕЛЕНА ПЛАНЕТА»	ПАРТІЯ ПЕНСІОНЕРІВ УКРАЇНИ	ПОЛІТИЧНА ПАРТІЯ «НАША УКРАЇНА»	ПОЛІТИЧНА ПАРТІЯ «ЗЕЛЕНІ»	ПАРТІЯ ЗЕЛЕНИХ УКРАЇНИ	ПОЛІТИЧНА ПАРТІЯ «УДАР (УКРАЇНСЬКИЙ ДЕМОКРАТИЧНИЙ АЛЬЯНС ЗА РЕФОРМИ) ВІТАЛІЯ КЛИЧКА»	ПОЛІТИЧНА ПАРТІЯ «УКРАЇНА МАЙБУТЬОГО»	ПОЛІТИЧНА ПАРТІЯ ВСЬУКРАЇНСЬКЕ Об'єднання «БАТЬКІВЩИНА»	ПАРТІЯ РЕГІОНІВ	ПОЛІТИЧНА ПАРТІЯ «НАРОДНО-ТРУДОВИЙ СОЮЗ УКРАЇНИ»	РАДИКАЛЬНА ПАРТІЯ ОЛЕГА ЛЯШКА
18 0,10	14 0,08	13 0,07	691 3,95	30 0,17	91 0,52	242 1,38	12 0,06	53 0,30	1761 10,08	35 0,20	7266 41,61	5008 28,68	32 0,18	206 1,17
13 0,06	15 0,06	18 0,08	1244 5,78	46 0,21	101 0,46	206 0,95	22 0,10	26 0,12	1810 8,41	68 0,31	10498 48,80	4769 22,17	21 0,09	241 1,12
24 0,11	58 0,28	21 0,10	1080 5,22	52 0,25	124 0,59	353 1,70	23 0,11	30 0,14	2124 10,26	57 0,27	8553 41,34	4993 24,13	21 0,10	228 1,10
25 0,15	24 0,14	30 0,18	515 3,20	41 0,25	120 0,74	188 1,16	25 0,15	56 0,34	1727 10,74	48 0,29	7773 48,36	3234 20,12	20 0,12	146 0,90
23 0,16	13 0,09	32 0,22	648 4,59	38 0,26	98 0,69	270 1,91	60 0,42	22 0,15	1613 11,42	36 0,25	5208 36,89	3803 26,94	15 0,10	116 0,82
40 0,15	33 0,12	45 0,17	1821 6,88	55 0,20	171 0,64	468 1,77	44 0,16	64 0,24	2946 11,14	85 0,32	12177 46,06	5226 19,76	31 0,11	469 1,77
21 0,15	19 0,14	14 0,10	575 4,31	30 0,22	70 0,52	201 1,51	11 0,08	27 0,20	1188 8,92	47 0,35	6215 46,69	3332 25,03	8 0,06	212 1,59
8 0,07	20 0,18	16 0,14	245 2,27	12 0,11	77 0,71	123 1,14	14 0,12	40 0,37	958 8,89	22 0,20	4588 42,57	3013 27,96	19 0,17	92 0,85
28 0,16	22 0,13	23 0,13	906 5,47	40 0,24	120 0,72	277 1,67	19 0,11	42 0,25	1434 8,66	50 0,30	7556 45,63	3553 21,45	16 0,09	281 1,69
40 0,25	21 0,13	13 0,08	834 5,36	53 0,34	111 0,71	289 1,85	19 0,12	34 0,21	1942 12,49	49 0,31	6961 44,78	2903 18,67	19 0,12	291 1,87
15 0,07	43 0,20	19 0,08	1856 8,67	46 0,21	131 0,61	384 1,79	36 0,16	50 0,23	2330 10,88	53 0,24	11036 51,56	2471 11,54	15 0,07	211 0,98
24 0,14	21 0,12	22 0,13	927 5,55	31 0,18	92 0,55	266 1,59	58 0,34	44 0,26	2260 13,54	52 0,31	7652 45,84	3324 19,91	7 0,04	185 1,10
25 0,13	13 0,07	25 0,13	963 5,18	29 0,15	133 0,71	399 2,14	15 0,08	40 0,21	2263 12,19	67 0,36	9456 50,93	2862 15,41	14 0,07	262 1,41
21 0,07	23 0,08	67 0,25	1972 7,48	72 0,27	155 0,58	416 1,57	65 0,24	57 0,21	3934 14,94	56 0,21	11172 42,43	4781 18,15	22 0,08	384 1,45
44 0,23	17 0,09	26 0,13	960 5,08	46 0,24	223 1,18	422 2,23	34 0,18	38 0,20	2021 10,70	59 0,31	9593 50,82	3212 17,01	40 0,21	210 1,11
13 0,11	10 0,09	43 0,39	643 5,90	20 0,18	89 0,81	155 1,42	41 0,37	20 0,18	1053 9,66	30 0,27	4140 38,00	3067 28,15	15 0,13	111 1,01
14 0,12	5 0,04	33 0,30	795 7,23	24 0,21	50 0,45	122 1,10	16 0,14	45 0,40	1104 10,04	34 0,30	4957 45,08	2295 20,87	7 0,06	205 1,86
36 0,13	34 0,12	20 0,07	1565 5,73	57 0,20	183 0,67	540 1,97	82 0,30	42 0,15	4138 15,15	97 0,35	11430 41,86	5871 21,50	25 0,09	303 1,10
14 0,07	18 0,10	40 0,22	664 3,70	37 0,20	141 0,78	221 1,23	20 0,11	50 0,27	1601 8,92	48 0,26	7195 40,10	4859 27,08	22 0,12	189 1,05
130 0,07	55 0,03	97 0,05	25254 15,12	451 0,27	655 0,39	1667 0,99	338 0,20	752 0,45	30224 18,10	302 0,18	70700 42,34	18391 11,01	106 0,06	1463 0,87

Чергові вибори до Верховної Ради України 2012 року

Назва адміністративно-територіальної одиниці	Номер територіального виборчого округу та номери виборчих дільниць, утворених на території адміністративно-територіальної одиниці	СОЦІАЛІСТИЧНА ПАРТІЯ УКРАЇНИ	КОМУНІСТИЧНА ПАРТІЯ УКРАЇНИ	ПАРТІЯ ПОЛІТИЧНЕ ОБ'ЄДНАННЯ «РІДНА ВІТЧИЗНА»	ПАРТІЯ «РУСЬСЬКИЙ БЛОК» (ПАРТІЯ «ЗА РУСЬ ЄДИНУ»)	ПАРТІЯ НАТАЛІЇ КОРОЛЕВСЬКОЇ «УКРАЇНА – ВПЕРЕД!»	ПОЛІТИЧНА ПАРТІЯ ВСЕУКРАЇНСЬКЕ ОБ'ЄДНАННЯ «ГРОМАДА»
м. Жмеринка	14 (000001, 051591–051607)	51 0,28	2202 12,40	43 0,24	30 0,16	243 1,36	9 0,05
м. Козятин	13 (051608–051623)	73 0,57	919 7,19	9 0,07	13 0,10	175 1,37	7 0,05
м. Ладижин	17 (051624–051637)	32 0,28	745 6,54	24 0,21	162 1,42	179 1,57	10 0,08
м. Могилів-Подільський	16 (051638–051655)	52 0,39	1566 12,04	15 0,11	15 0,11	194 1,49	8 0,06
м. Хмільник	13 (051656–051668)	89 0,72	652 5,27	14 0,11	17 0,13	146 1,18	7 0,05
По регіону	11–18 (1670)	4094 0,51	70659 8,86	1802 0,22	1392 0,17	10665 1,33	1117 0,14
ВОЛИНСЬКА ОБЛАСТЬ							
Володимир-Волинський район	19 (070001–070067)	44 0,30	780 5,41	21 0,14	22 0,15	204 1,41	22 0,15
Горохівський район	20 (070068–070155)	103 0,36	1169 4,17	77 0,27	26 0,09	245 0,87	28 0,09
Іваницівський район	19 (070156–070205)	43 0,24	721 4,15	26 0,14	37 0,21	183 1,05	21 0,12
Камінь-Каширський район	23 (070206–070265)	159 0,58	2969 10,86	93 0,34	42 0,15	416 1,52	53 0,19
Ківерцівський район	23 (070266–070342)	125 0,38	1604 4,91	94 0,28	41 0,12	455 1,39	44 0,13
Ковельський район	21 (070343–070435)	83 0,36	1448 6,42	33 0,14	20 0,08	292 1,29	29 0,12
Локачинський район	20 (070436–070486)	54 0,46	753 6,43	52 0,44	15 0,12	157 1,34	17 0,14
Луцький район	20 (000001, 070487–070544)	86 0,28	973 3,23	49 0,16	39 0,12	407 1,35	19 0,06
Любешівський район	23 (070545–070588)	94 0,52	7476 41,76	109 0,60	21 0,11	202 1,12	24 0,13
Любомльський район	19 (070589–070653)	84 0,43	1159 6,04	61 0,31	22 0,11	245 1,27	29 0,15
Маневецький район	23 (000001, 070654–070731)	124 0,45	2064 7,49	99 0,35	57 0,20	380 1,38	37 0,13
Ратнівський район	21 (070732–070780)	127 0,56	1616 7,15	60 0,26	63 0,27	381 1,68	33 0,14
Рожищенський район	20 (070781–070839)	50 0,24	1072 5,29	49 0,24	25 0,12	281 1,38	24 0,11
Старовижівський район	21 (070840–070884)	82 0,54	967 6,45	31 0,20	72 0,48	238 1,58	24 0,16

РОЗДІЛ 10. ГОЛОСУВАННЯ ТА ВСТАНОВЛЕННЯ РЕЗУЛЬТАТІВ ЧЕРГОВИХ ВИБОРІВ

Продовження таблиці 10.6

ПОЛІТИЧНА ПАРТІЯ УКРАЇНЬСЬКА НАЦІОНАЛЬНА АСАМБЛЕЯ	ЛІБЕРАЛЬНА ПАРТІЯ УКРАЇНИ	ПОЛІТИЧНА ПАРТІЯ «НОВА ПОЛІТИКА»	ПОЛІТИЧНА ПАРТІЯ ВСЬУКРАЇНСЬКЕ Об'єднання «СВОБОДА»	УКРАЇНЬСЬКА ПАРТІЯ «ЗЕЛЕНА ПЛАНЕТА»	ПАРТІЯ ПЕНСІОНЕРІВ УКРАЇНИ	ПОЛІТИЧНА ПАРТІЯ «НАША УКРАЇНА»	ПОЛІТИЧНА ПАРТІЯ «ЗЕЛЕНІ»	ПАРТІЯ ЗЕЛЕНИХ УКРАЇНИ	ПОЛІТИЧНА ПАРТІЯ «УДАР (УКРАЇНСЬКИЙ ДЕМОКРАТИЧНИЙ АЛЬЯНС ЗА РЕФОРМИ) ВІТАЛІЯ КЛИЧКА»	ПОЛІТИЧНА ПАРТІЯ «УКРАЇНА МАЙБУТЬОГО»	ПОЛІТИЧНА ПАРТІЯ ВСЬУКРАЇНСЬКЕ Об'єднання «БАТЬКІВЩИНА»	ПАРТІЯ РЕГІОНІВ	ПОЛІТИЧНА ПАРТІЯ «НАРОДНО-ТРУДОВИЙ СОЮЗ УКРАЇНИ»	РАДИКАЛЬНА ПАРТІЯ ОЛЕГА ЛЯШКА
8 0,04	13 0,07	37 0,20	1151 6,48	55 0,30	98 0,55	180 1,01	31 0,17	46 0,25	4244 23,89	38 0,21	5838 32,87	3260 18,35	11 0,06	170 0,95
13 0,10	7 0,05	14 0,10	1416 11,09	42 0,32	80 0,62	104 0,81	21 0,16	28 0,21	1574 12,32	25 0,19	6977 54,64	1170 9,16	9 0,07	92 0,72
10 0,08	2 0,01	19 0,16	1060 9,31	33 0,29	74 0,65	117 1,02	18 0,15	23 0,20	1754 15,41	24 0,21	5174 45,46	1827 16,05	8 0,07	84 0,73
4 0,03	10 0,07	14 0,10	871 6,69	41 0,31	76 0,58	100 0,76	29 0,22	41 0,31	1995 15,34	26 0,19	5536 42,56	2295 17,64	8 0,06	109 0,83
7 0,05	6 0,04	14 0,11	1483 11,99	20 0,16	99 0,80	129 1,04	16 0,12	10 0,08	2186 17,68	36 0,29	6105 49,39	1241 10,04	10 0,08	72 0,58
921 0,11	817 0,10	1004 0,12	67024 8,40	1931 0,24	4854 0,60	11350 1,42	1393 0,17	2149 0,26	106689 13,38	2034 0,25	358878 45,01	138619 17,38	720 0,09	9202 1,15
21 0,14	24 0,16	17 0,11	2558 17,76	26 0,18	92 0,63	246 1,70	27 0,18	26 0,18	2460 17,08	44 0,30	5388 37,41	2166 15,03	18 0,12	196 1,36
25 0,08	28 0,09	21 0,07	4309 15,38	53 0,18	163 0,58	633 2,25	16 0,05	40 0,14	3931 14,03	48 0,17	11726 41,85	4895 17,47	18 0,06	460 1,64
22 0,12	23 0,13	16 0,09	3922 22,61	31 0,17	91 0,52	312 1,79	9 0,05	16 0,09	2625 15,13	34 0,19	6654 38,37	2403 13,85	8 0,04	144 0,83
50 0,18	43 0,15	29 0,10	2175 7,95	51 0,18	253 0,92	672 2,45	33 0,12	38 0,13	2748 10,05	74 0,27	12330 45,10	4802 17,56	39 0,14	268 0,98
41 0,12	37 0,11	20 0,06	4871 14,91	67 0,20	204 0,62	563 1,72	22 0,06	59 0,18	4315 13,21	85 0,26	16231 49,70	3417 10,46	17 0,05	343 1,05
26 0,11	24 0,10	29 0,12	2560 11,35	51 0,22	165 0,73	519 2,30	20 0,08	46 0,20	2854 12,65	139 0,61	10238 45,39	3678 16,30	34 0,15	266 1,17
12 0,10	16 0,13	17 0,14	1704 14,56	36 0,30	99 0,84	242 2,06	23 0,19	16 0,13	1870 15,98	26 0,22	4690 40,08	1721 14,70	6 0,05	175 1,49
24 0,07	18 0,05	20 0,06	6271 20,88	50 0,16	135 0,44	496 1,65	27 0,08	32 0,10	4736 15,76	67 0,22	12456 41,47	3834 12,76	20 0,06	273 0,90
22 0,12	16 0,08	15 0,08	1027 5,73	18 0,10	125 0,69	400 2,23	12 0,06	20 0,11	1505 8,40	40 0,22	4809 26,86	1785 9,97	14 0,07	166 0,92
52 0,27	29 0,15	27 0,14	3297 17,19	44 0,22	150 0,78	344 1,79	25 0,13	33 0,17	3305 17,23	52 0,27	7270 37,91	2665 13,89	31 0,16	252 1,31
40 0,14	48 0,17	44 0,15	2817 10,23	54 0,19	170 0,61	531 1,92	37 0,13	45 0,16	3089 11,22	76 0,27	12967 47,10	4512 16,39	24 0,08	312 1,13
43 0,19	44 0,19	30 0,13	1833 8,11	69 0,30	352 1,55	513 2,26	42 0,18	64 0,28	3780 16,72	81 0,35	8791 38,89	4145 18,33	69 0,30	465 2,05
20 0,09	19 0,09	17 0,08	3265 16,11	33 0,16	118 0,58	233 1,15	19 0,09	24 0,11	2852 14,07	51 0,25	9003 44,44	2857 14,10	14 0,06	230 1,13
10 0,06	16 0,10	25 0,16	1965 13,11	43 0,28	132 0,88	267 1,78	19 0,12	37 0,24	2059 13,74	44 0,29	5301 35,38	3321 22,16	34 0,22	294 1,96

Чергові вибори до Верховної Ради України 2012 року

Назва адміністративно-територіальної одиниці	Номер територіального виборчого округу та номери виборчих дільниць, утворених на території адміністративно-територіальної одиниці	СОЦІАЛІСТИЧНА ПАРТІЯ УКРАЇНИ	КОМУНІСТИЧНА ПАРТІЯ УКРАЇНИ	ПАРТІЯ ПОЛІТИЧНЕ ОБ'ЄДНАННЯ «РІДНА ВІТЧИЗНА»	ПАРТІЯ «РУСЬКИЙ БЛОК» (ПАРТІЯ «ЗА РУСЬ ЄДИНУ»)	ПАРТІЯ НАТАЛІЇ КОРОЛЕВСЬКОЇ «УКРАЇНА – ВПЕРЕД!»	ПОЛІТИЧНА ПАРТІЯ ВСЕУКРАЇНСЬКЕ ОБ'ЄДНАННЯ «ГРОМАДА»
Турійський район	20 (070885–070941)	64 0,45	948 6,67	44 0,30	23 0,16	183 1,28	20 0,14
Шацький район	21 (070942–070970)	31 0,36	809 9,43	18 0,20	18 0,20	112 1,30	8 0,09
м. Володимир-Волинський	19 (070971–070989)	54 0,31	1055 6,09	20 0,11	45 0,25	179 1,03	10 0,05
м. Ковель	21 (070990–071022)	74 0,24	1636 5,30	34 0,11	31 0,10	376 1,21	27 0,08
м. Луцьк	22 (000001, 071023–071104)	180 0,17	4864 4,77	77 0,07	219 0,21	1449 1,42	44 0,04
м. Нововолинськ	19 (071105–071125)	71 0,28	1049 4,27	20 0,08	22 0,08	205 0,83	6 0,02
По регіону	19–23 (1128)	1732 0,34	35132 6,97	1067 0,21	860 0,17	6590 1,30	519 0,10
ДНІПРОПЕТРОВСЬКА ОБЛАСТЬ							
Апостолівський район	37 (120001–120034)	123 0,49	5781 23,18	34 0,13	30 0,12	509 2,04	46 0,18
Васильківський район	39 (120035–120061)	60 0,43	3206 23,10	55 0,39	20 0,14	197 1,41	34 0,24
Верхньодніпровський район	34 (120062–120102)	82 0,36	4144 18,54	29 0,12	36 0,16	405 1,81	46 0,20
Дніпропетровський район	29 (120103–120146)	144 0,45	6142 19,28	51 0,16	61 0,19	555 1,74	107 0,33
Криворізький район	37 (120147–120179)	55 0,27	4226 21,31	41 0,20	36 0,18	375 1,89	17 0,08
Криничанський район	40 (120180–120208)	84 0,54	3036 19,65	34 0,22	14 0,09	200 1,29	36 0,23
Магдалинівський район	38 (120209–120241)	50 0,34	4291 29,24	39 0,26	22 0,14	234 1,59	73 0,49
Межівський район	39 (120242–120263)	47 0,42	2026 18,34	14 0,12	16 0,14	126 1,14	17 0,15
Нікопольський район	35 (120264–120294)	57 0,30	3337 17,69	21 0,11	20 0,10	261 1,38	34 0,18
Новомосковський район	38 (120295–120349)	88 0,30	7375 25,22	69 0,23	50 0,17	553 1,89	217 0,74
Павлоградський район	36 (120351–120377)	48 0,32	3025 20,51	34 0,23	19 0,12	279 1,89	36 0,24
Петриківський район	29 (120378–120391)	33 0,34	2149 22,56	13 0,13	13 0,13	161 1,69	19 0,19
Петропавлівський район	39 (120392–120417)	50 0,32	3428 22,55	23 0,15	27 0,17	302 1,98	25 0,16

РОЗДІЛ 10. ГОЛОСУВАННЯ ТА ВСТАНОВЛЕННЯ РЕЗУЛЬТАТІВ ЧЕРГОВИХ ВИБОРІВ

Продовження таблиці 10.6

ПОЛІТИЧНА ПАРТІЯ УКРАЇНЬСЬКА НАЦІОНАЛЬНА АСАМБЛЕЯ	ЛІБЕРАЛЬНА ПАРТІЯ УКРАЇНИ	ПОЛІТИЧНА ПАРТІЯ «НОВА ПОЛІТИКА»	ПОЛІТИЧНА ПАРТІЯ ВСЕУКРАЇНСЬКЕ Об'єднання «СВОБОДА»	УКРАЇНЬСЬКА ПАРТІЯ «ЗЕЛЕНА ПЛАНЕТА»	ПАРТІЯ ПЕНСІОНЕРІВ УКРАЇНИ	ПОЛІТИЧНА ПАРТІЯ «НАША УКРАЇНА»	ПОЛІТИЧНА ПАРТІЯ «ЗЕЛЕНІ»	ПАРТІЯ ЗЕЛЕНИХ УКРАЇНИ	ПОЛІТИЧНА ПАРТІЯ «УДАР (УКРАЇНСЬКИЙ ДЕМОКРАТИЧНИЙ АЛЬЯНС ЗА РЕФОРМИ) ВІТАЛІЯ КЛИЧКА»	ПОЛІТИЧНА ПАРТІЯ «УКРАЇНА МАЙБУТЬОГО»	ПОЛІТИЧНА ПАРТІЯ ВСЕУКРАЇНСЬКЕ Об'єднання «БАТЬКІВЩИНА»	ПАРТІЯ РЕГІОНІВ	ПОЛІТИЧНА ПАРТІЯ «НАРОДНО-ТРУДОВИЙ СОЮЗ УКРАЇНИ»	РАДИКАЛЬНА ПАРТІЯ ОЛЕГА ЛЯШКА
18 0,12	13 0,09	3 0,02	2147 15,11	30 0,21	91 0,64	215 1,51	15 0,10	21 0,14	2263 15,93	24 0,16	5575 39,24	2251 15,84	10 0,07	246 1,73
8 0,09	5 0,05	9 0,10	866 10,10	31 0,36	85 0,99	224 2,61	9 0,10	14 0,16	1332 15,53	20 0,23	2745 32,01	2098 24,47	25 0,29	106 1,23
11 0,06	5 0,02	11 0,06	4233 24,45	33 0,19	86 0,49	179 1,03	26 0,15	35 0,20	4192 24,21	25 0,14	5284 30,52	1635 9,44	4 0,02	189 1,09
11 0,03	18 0,05	14 0,04	5612 18,20	68 0,22	152 0,49	299 0,96	35 0,11	57 0,18	4767 15,46	54 0,17	14429 46,80	2761 8,95	35 0,11	340 1,10
61 0,05	56 0,05	63 0,06	28765 28,21	225 0,22	468 0,45	1199 1,17	111 0,10	222 0,21	19983 19,60	146 0,14	34255 33,60	8558 8,39	79 0,07	918 0,90
18 0,07	9 0,03	6 0,02	6415 26,12	38 0,15	78 0,31	209 0,85	12 0,04	33 0,13	5805 23,63	44 0,17	8732 35,55	1623 6,60	15 0,06	148 0,60
535 0,10	491 0,09	433 0,08	90612 17,98	1051 0,20	3209 0,63	8296 1,64	539 0,10	878 0,17	80471 15,96	1174 0,23	198874 39,46	65127 12,92	514 0,10	5791 1,14
9 0,03	16 0,06	18 0,07	931 3,73	94 0,37	167 0,66	129 0,51	56 0,22	89 0,35	2984 11,96	51 0,20	4014 16,09	9580 38,42	37 0,14	235 0,94
13 0,09	5 0,03	5 0,03	286 2,06	33 0,23	70 0,50	52 0,37	33 0,23	46 0,33	1785 12,86	33 0,23	1901 13,69	5880 42,37	20 0,14	142 1,02
14 0,06	14 0,06	15 0,06	903 4,04	80 0,35	155 0,69	112 0,50	62 0,27	104 0,46	3215 14,38	66 0,29	4236 18,95	8441 37,77	26 0,11	159 0,71
14 0,04	17 0,05	20 0,06	1714 5,38	137 0,43	200 0,62	226 0,70	108 0,33	133 0,41	4661 14,63	66 0,20	5322 16,70	11879 37,29	37 0,11	256 0,80
17 0,08	10 0,05	17 0,08	646 3,25	70 0,35	76 0,38	74 0,37	39 0,19	45 0,22	2063 10,40	97 0,48	2953 14,89	8773 44,24	21 0,10	178 0,89
15 0,09	18 0,11	11 0,07	481 3,11	42 0,27	78 0,50	82 0,53	24 0,15	34 0,22	2858 18,50	24 0,15	2856 18,48	5412 35,03	14 0,09	94 0,60
10 0,06	15 0,10	15 0,10	408 2,78	50 0,34	97 0,66	83 0,56	55 0,37	44 0,29	1739 11,85	60 0,40	1748 11,91	5486 37,39	12 0,08	141 0,96
3 0,02	12 0,10	11 0,09	188 1,70	30 0,27	37 0,33	34 0,30	18 0,16	25 0,22	1267 11,47	21 0,19	1756 15,90	5286 47,86	12 0,10	97 0,87
15 0,07	11 0,05	20 0,10	642 3,40	65 0,34	85 0,45	72 0,38	30 0,15	60 0,31	2463 13,05	79 0,41	3734 19,79	7679 40,70	23 0,12	155 0,82
21 0,07	21 0,07	22 0,07	1153 3,94	109 0,37	193 0,66	102 0,34	112 0,38	104 0,35	3576 12,23	117 0,40	3610 12,34	11485 39,28	39 0,13	216 0,73
11 0,07	16 0,10	14 0,09	321 2,17	66 0,44	98 0,66	47 0,31	36 0,24	58 0,39	1514 10,26	24 0,16	2231 15,13	6756 45,82	14 0,09	96 0,65
4 0,04	5 0,05	9 0,09	418 4,38	28 0,29	53 0,55	55 0,57	26 0,27	20 0,21	1473 15,46	22 0,23	1587 16,66	3337 35,04	12 0,12	86 0,90
6 0,03	10 0,06	15 0,09	312 2,05	64 0,42	88 0,57	44 0,28	46 0,30	61 0,40	1732 11,39	24 0,15	2211 14,54	6528 42,94	19 0,12	186 1,22

Чергові вибори до Верховної Ради України 2012 року

Назва адміністративно-територіальної одиниці	Номер територіального виборчого округу та номери виборчих дільниць, утворених на території адміністративно-територіальної одиниці	СОЦІАЛІСТИЧНА ПАРТІЯ УКРАЇНИ	КОМУНІСТИЧНА ПАРТІЯ УКРАЇНИ	ПАРТІЯ ПОЛІТИЧНЕ ОБ'ЄДНАННЯ «РІДНА ВІТЧИЗНА»	ПАРТІЯ «РУСЬКИЙ БЛОК» (ПАРТІЯ «ЗА РУСЬ ЄДИНУ»)	ПАРТІЯ НАТАЛІЇ КОРОЛЕВСЬКОЇ «УКРАЇНА – ВПЕРЕД!»	ПОЛІТИЧНА ПАРТІЯ ВСЕУКРАЇНСЬКЕ ОБ'ЄДНАННЯ «ГРОМАДА»
Покровський район	39 (120418–120440)	54 0,32	3603 21,73	31 0,18	18 0,10	293 1,76	33 0,19
П'ятихатський район	34 (120441–120480)	82 0,45	4008 22,42	40 0,22	30 0,16	361 2,01	31 0,17
Синельниківський район	39 (120481–120522)	60 0,34	3722 21,26	35 0,19	50 0,28	293 1,67	53 0,30
Солонянський район	40 (120523–120562)	75 0,43	3507 20,25	41 0,23	35 0,20	338 1,95	96 0,55
Софіївський район	37 (120563–120593)	65 0,56	2545 22,13	29 0,25	12 0,10	227 1,97	35 0,30
Томаківський район	40 (120594–120612)	99 0,84	2291 19,51	27 0,22	16 0,13	159 1,35	66 0,56
Царичанський район	34 (120613–120635)	50 0,35	2779 19,48	24 0,16	20 0,14	163 1,14	55 0,38
Широківський район	37 (120636–120666)	58 0,47	2778 22,80	23 0,18	26 0,21	217 1,78	61 0,50
Юр'ївський район	38 (120667–120681)	35 0,56	1418 22,96	12 0,19	10 0,16	126 2,04	62 1,00
м. Вільногірськ	34 (120682–120689)	27 0,25	2109 20,18	13 0,12	12 0,11	225 2,15	3 0,02
м. Дніпродзержинськ	30 (000001, 120948–121021, 121028, 121030, 121036–121038, 121040–121043), 40 (121022–121027, 121029, 121031–121035, 121039, 121044–121045)	267 0,28	17675 18,97	84 0,09	221 0,23	1984 2,13	93 0,09
м. Дніпропетровськ	24 (121233–121285, 121444–121463, 121467–121479, 121481), 25 (000001–000002, 121063–121064, 121071–121077, 121084, 121087–121103, 121318–121370), 26 (000001, 121105–121161, 121286–121298, 121310–121315), 27 (121162–121232, 121299–121309, 121316–121317, 121464–121466, 121480), 28 (121059–121062, 121371–121443), 29 (121046–121058, 121065–121070, 121078–121083, 121085–121086, 121104)	1047 0,26	69198 17,22	409 0,10	1590 0,39	8426 2,09	1008 0,25
м. Жовті Води	34 (120690–120712)	98 0,43	5227 23,18	31 0,13	32 0,14	376 1,66	16 0,07
м. Кривий Ріг	31 (000001, 121554–121610, 121694–121728, 121730–121733), 32 (121512–121553, 121638–121683, 121690–121693), 33	826 0,28	55233 19,21	314 0,10	477 0,16	6372 2,21	220 0,07

РОЗДІЛ 10. ГОЛОСУВАННЯ ТА ВСТАНОВЛЕННЯ РЕЗУЛЬТАТІВ ЧЕРГОВИХ ВИБОРІВ

Продовження таблиці 10.6

ПОЛІТИЧНА ПАРТІЯ УКРАЇНСЬКА НАЦІОНАЛЬНА АСАМБЛЕЯ	ЛІБЕРАЛЬНА ПАРТІЯ УКРАЇНИ	ПОЛІТИЧНА ПАРТІЯ «НОВА ПОЛІТИКА»	ПОЛІТИЧНА ПАРТІЯ ВСЕУКРАЇНСЬКЕ Об'єднання «СВОБОДА»	УКРАЇНСЬКА ПАРТІЯ «ЗЕЛЕНА ПЛАНЕТА»	ПАРТІЯ ПЕНСІОНЕРІВ УКРАЇНИ	ПОЛІТИЧНА ПАРТІЯ «НАША УКРАЇНА»	ПОЛІТИЧНА ПАРТІЯ «ЗЕЛЕНІ»	ПАРТІЯ ЗЕЛЕНИХ УКРАЇНИ	ПОЛІТИЧНА ПАРТІЯ «УДАР (УКРАЇНСЬКИЙ ДЕМОКРАТИЧНИЙ АЛЬЯНС ЗА РЕФОРМИ) ВІПАЛІЯ КЛИЧКА»	ПОЛІТИЧНА ПАРТІЯ «УКРАЇНА МАЙБУТЬОГО»	ПОЛІТИЧНА ПАРТІЯ ВСЕУКРАЇНСЬКЕ Об'єднання «БАТЬКІВЩИНА»	ПАРТІЯ РЕГІОНІВ	ПОЛІТИЧНА ПАРТІЯ «НАРОДНО-ТРУДОВИЙ СОЮЗ УКРАЇНИ»	РАДИКАЛЬНА ПАРТІЯ ОЛЕГА ЛЯШКА
5 0,03	12 0,07	12 0,07	490 2,95	58 0,34	97 0,58	64 0,38	34 0,20	55 0,33	2362 14,24	36 0,21	2956 17,83	6190 37,33	29 0,17	146 0,88
7 0,03	11 0,06	23 0,12	450 2,51	58 0,32	107 0,59	84 0,47	61 0,34	52 0,29	2153 12,04	34 0,19	3402 19,03	6717 37,58	20 0,11	141 0,78
21 0,11	24 0,13	14 0,07	439 2,50	68 0,38	102 0,58	66 0,37	58 0,33	82 0,46	1976 11,28	323 1,84	2305 13,16	7654 43,71	30 0,17	132 0,75
22 0,12	10 0,05	16 0,09	470 2,71	69 0,39	91 0,52	84 0,48	54 0,31	62 0,35	2000 11,55	38 0,21	3460 19,98	6672 38,53	28 0,16	148 0,85
11 0,09	15 0,13	12 0,10	412 3,58	33 0,28	61 0,53	50 0,43	20 0,17	35 0,30	1187 10,32	20 0,17	1856 16,14	4716 41,01	17 0,14	139 1,20
8 0,06	4 0,03	13 0,11	368 3,13	25 0,21	76 0,64	48 0,40	25 0,21	48 0,40	1133 9,64	19 0,16	2992 25,48	4217 35,91	14 0,11	94 0,80
14 0,09	7 0,04	7 0,04	406 2,84	47 0,32	64 0,44	55 0,38	47 0,32	39 0,27	1521 10,66	33 0,23	1848 12,95	6936 48,62	14 0,09	135 0,94
10 0,08	11 0,09	12 0,09	299 2,45	39 0,32	69 0,56	58 0,47	32 0,26	35 0,28	1333 10,94	15 0,12	1977 16,22	4991 40,96	18 0,14	121 0,99
1 0,01	11 0,17	9 0,14	87 1,40	22 0,35	49 0,79	25 0,40	21 0,34	26 0,42	667 10,80	41 0,66	1204 19,49	2274 36,82	10 0,16	65 1,05
4 0,03	2 0,01	11 0,10	453 4,33	49 0,46	62 0,59	31 0,29	45 0,43	58 0,55	1814 17,35	36 0,34	1908 18,25	3462 33,12	10 0,09	116 1,11
29 0,03	34 0,03	74 0,07	6134 6,58	408 0,43	632 0,67	358 0,38	314 0,33	402 0,43	15209 16,33	173 0,18	19365 20,79	28940 31,07	96 0,10	639 0,68
222 0,05	204 0,05	351 0,08	27597 6,86	2310 0,57	2608 0,64	2138 0,53	1918 0,47	2788 0,69	66011 16,42	1593 0,39	78962 19,65	130041 32,36	473 0,11	2888 0,71
11 0,04	12 0,05	14 0,06	905 4,01	74 0,32	113 0,50	94 0,41	55 0,24	69 0,30	2632 11,67	78 0,34	3963 17,58	8523 37,81	21 0,09	197 0,87
111 0,03	132 0,04	254 0,08	15657 5,44	1477 0,51	1659 0,57	964 0,33	1020 0,35	1363 0,47	40652 14,14	438 0,15	53540 18,62	103614 36,04	328 0,11	2814 0,97

Чергові вибори до Верховної Ради України 2012 року

Назва адміністративно-територіальної одиниці	Номер територіального виборчого округу та номери виборчих дільниць, утворених на території адміністративно-територіальної одиниці	СОЦІАЛІСТИЧНА ПАРТІЯ УКРАЇНИ	КОМУНІСТИЧНА ПАРТІЯ УКРАЇНИ	ПАРТІЯ ПОЛІТИЧНЕ ОБ'ЄДНАННЯ «РІДНА ВІТЧИЗНА»	ПАРТІЯ «РУСЬКИЙ БЛОК» (ПАРТІЯ «ЗА РУСЬ ЄДИНУ»)	ПАРТІЯ НАТАЛІЇ КОРОЛЕВСЬКОЇ «УКРАЇНА – ВПЕРЕД!»	ПОЛІТИЧНА ПАРТІЯ ВСЕУКРАЇНСЬКЕ ОБ'ЄДНАННЯ «ГРОМАДА»
	(121482–121511, 121611–121619, 121636, 121684–121689, 121734–121776), 37 (121620–121635, 121637, 121729)						
м. Марганець	40 (120713–120736, 121777)	33 0,18	4140 23,09	26 0,14	26 0,14	266 1,48	12 0,06
м. Нікополь	35 (120737–120796)	121 0,21	9372 17,00	51 0,09	91 0,16	929 1,68	48 0,08
м. Новомосковськ	38 (120350, 120797–120830)	67 0,24	6238 22,64	41 0,14	46 0,16	431 1,56	134 0,48
м. Орджонікідзе	35 (120831–120852)	56 0,31	4186 23,61	19 0,10	23 0,12	288 1,62	21 0,11
м. Павлоград	36 (120853–120904)	101 0,19	9222 17,87	50 0,09	114 0,22	1182 2,29	124 0,24
м. Першотравенськ	36 (120905–120916)	23 0,18	2804 22,56	10 0,08	24 0,19	312 2,51	16 0,12
м. Синельникове	39 (120917–120935)	34 0,27	2767 22,21	9 0,07	25 0,20	151 1,21	21 0,16
м. Тернівка	36 (120936–120947)	22 0,16	2394 18,22	18 0,13	40 0,30	447 3,40	28 0,21
По регіону	24–40 (1781)	4221 0,30	269382 19,38	1794 0,12	3302 0,23	27723 1,99	2943 0,21
ДОНЕЦЬКА ОБЛАСТЬ							
Амвросіївський район	61 (140001–140040)	57 0,24	6355 27,68	27 0,11	108 0,47	217 0,94	16 0,06
Артемівський район	46 (140041–140086)	57 0,25	3784 16,86	41 0,18	37 0,16	225 1,00	14 0,06
Великоновосілівський район	59 (140087–140136)	104 0,38	4686 17,19	32 0,11	28 0,10	255 0,93	9 0,03
Волноваський район	60 (140137–140195)	118 0,28	10662 25,37	40 0,09	100 0,23	701 1,66	14 0,03
Володарський район	60 (140196–140219)	66 0,45	5227 35,95	24 0,16	20 0,13	209 1,43	9 0,06
Добропільський район	50 (140220–140245)	26 0,28	1973 21,54	10 0,10	20 0,21	124 1,35	5 0,05
Костянтинівський район	49 (140246–140280)	29 0,27	2364 22,55	26 0,24	30 0,28	133 1,26	5 0,04
Красноармійський район	49 (140281–140305)	31 0,15	3052 15,26	24 0,12	21 0,10	220 1,10	1 0,03
Краснолиманський район	46 (141117–141142)	32 0,29	2035 18,71	13 0,11	15 0,13	131 1,20	4 0,03

РОЗДІЛ 10. ГОЛОСУВАННЯ ТА ВСТАНОВЛЕННЯ РЕЗУЛЬТАТІВ ЧЕРГОВИХ ВИБОРІВ

Продовження таблиці 10.6

ПОЛІТИЧНА ПАРТІЯ УКРАЇНЬСЬКА НАЦІОНАЛЬНА АСАМБЛЕЯ	ЛІБЕРАЛЬНА ПАРТІЯ УКРАЇНИ	ПОЛІТИЧНА ПАРТІЯ «НОВА ПОЛІТИКА»	ПОЛІТИЧНА ПАРТІЯ ВСЕУКРАЇНСЬКЕ Об'єднання «СВОБОДА»	УКРАЇНЬСЬКА ПАРТІЯ «ЗЕЛЕНА ПЛАНЕТА»	ПАРТІЯ ПЕНСІОНЕРІВ УКРАЇНИ	ПОЛІТИЧНА ПАРТІЯ «НАША УКРАЇНА»	ПОЛІТИЧНА ПАРТІЯ «ЗЕЛЕНІ»	ПАРТІЯ ЗЕЛЕНИХ УКРАЇНИ	ПОЛІТИЧНА ПАРТІЯ «УДАР (УКРАЇНСЬКИЙ ДЕМОКРАТИЧНИЙ АЛЬЯНС ЗА РЕФОРМИ) ВІПАЛІЯ КЛИЧКА»	ПОЛІТИЧНА ПАРТІЯ «УКРАЇНА МАЙБУТНЬОГО»	ПОЛІТИЧНА ПАРТІЯ ВСЕУКРАЇНСЬКЕ Об'єднання «БАТЬКІВЩИНА»	ПАРТІЯ РЕГІОНІВ	ПОЛІТИЧНА ПАРТІЯ «НАРОДНО-ТРУДОВИЙ СОЮЗ УКРАЇНИ»	РАДИКАЛЬНА ПАРТІЯ ОЛЕГА ЛЯШКА
6 0,03	7 0,03	11 0,06	806 4,49	56 0,31	92 0,51	63 0,35	35 0,19	58 0,32	2528 14,10	20 0,11	3057 17,05	6556 36,56	21 0,11	109 0,60
26 0,04	15 0,02	28 0,05	3571 6,47	189 0,34	335 0,60	207 0,37	167 0,30	258 0,46	10412 18,89	85 0,15	13766 24,97	15060 27,32	61 0,11	327 0,59
13 0,04	11 0,03	10 0,03	2006 7,28	96 0,34	181 0,65	133 0,48	84 0,30	132 0,47	4766 17,29	65 0,23	4736 17,18	8170 29,65	35 0,12	157 0,56
4 0,02	5 0,02	17 0,09	681 3,84	66 0,37	86 0,48	58 0,32	47 0,26	71 0,40	1926 10,86	29 0,16	2147 12,11	7843 44,25	16 0,09	134 0,75
27 0,05	18 0,03	20 0,03	1668 3,23	253 0,49	369 0,71	139 0,26	178 0,34	296 0,57	6540 12,67	77 0,14	8394 16,27	22429 43,47	63 0,12	321 0,62
7 0,05	6 0,04	1 0,01	324 2,60	52 0,41	80 0,64	38 0,30	48 0,38	55 0,44	1177 9,47	18 0,14	1867 15,02	5451 43,86	13 0,10	102 0,82
2 0,01	4 0,03	8 0,06	394 3,16	44 0,35	75 0,60	32 0,25	39 0,31	51 0,40	2650 21,27	145 1,16	1819 14,60	4112 33,00	15 0,12	60 0,48
5 0,03	3 0,02	11 0,08	237 1,80	86 0,65	106 0,80	35 0,26	68 0,51	80 0,60	1136 8,64	16 0,12	1836 13,97	6452 49,12	19 0,14	96 0,73
718 0,05	728 0,05	1120 0,08	72257 5,19	6447 0,46	8511 0,61	5936 0,42	5015 0,36	6938 0,49	203115 14,61	4016 0,28	255519 18,38	497542 35,79	1637 0,11	11122 0,80
8 0,03	14 0,06	11 0,04	153 0,66	59 0,25	113 0,49	47 0,20	40 0,17	53 0,23	829 3,61	23 0,10	953 4,15	13742 59,86	32 0,13	97 0,42
11 0,04	11 0,04	9 0,04	345 1,53	84 0,37	103 0,45	83 0,36	51 0,22	67 0,29	832 3,70	29 0,12	1365 6,08	15165 67,57	21 0,09	109 0,48
6 0,02	11 0,04	12 0,04	148 0,54	50 0,18	83 0,30	35 0,12	51 0,18	40 0,14	1058 3,88	32 0,11	1875 6,87	18551 68,06	32 0,11	156 0,57
17 0,04	23 0,05	22 0,05	384 0,91	127 0,30	220 0,52	88 0,20	117 0,27	143 0,34	2292 5,45	27 0,06	2696 6,41	23968 57,03	55 0,13	209 0,49
4 0,02	18 0,12	10 0,06	89 0,61	62 0,42	57 0,39	42 0,28	47 0,32	46 0,31	868 5,97	13 0,08	1311 9,01	6317 43,45	23 0,15	74 0,50
5 0,05	7 0,07	9 0,09	95 1,03	25 0,27	40 0,43	27 0,29	30 0,32	36 0,39	519 5,66	4 0,04	654 7,14	5496 60,01	12 0,13	41 0,44
1 0,01	8 0,07	4 0,03	67 0,63	24 0,22	47 0,44	30 0,28	16 0,15	28 0,26	448 4,27	11 0,10	568 5,41	6570 62,67	12 0,11	62 0,59
6 0,03	5 0,02	4 0,02	108 0,54	30 0,15	53 0,26	38 0,19	17 0,08	42 0,21	634 3,17	11 0,05	864 4,32	14740 73,73	12 0,06	77 0,38
5 0,04	7 0,06	7 0,06	106 0,97	25 0,22	41 0,37	29 0,26	15 0,13	31 0,28	407 3,74	3 0,02	548 5,04	7324 67,36	18 0,16	76 0,69

Чергові вибори до Верховної Ради України 2012 року

Назва адміністративно-територіальної одиниці	Номер територіального виборчого округу та номери виборчих дільниць, утворених на території адміністративно-територіальної одиниці	СОЦІАЛІСТИЧНА ПАРТІЯ УКРАЇНИ	КОМУНІСТИЧНА ПАРТІЯ УКРАЇНИ	ПАРТІЯ ПОЛІТИЧНЕ ОБ'ЄДНАННЯ «РІДНА ВІТЧИЗНА»	ПАРТІЯ «РУСЬКИЙ БЛОК» (ПАРТІЯ «ЗА РУСЬ ЄДИНУ»)	ПАРТІЯ НАТАЛІЇ КОРОЛЕВСЬКОЇ «УКРАЇНА – ВПЕРЕД!»	ПОЛІТИЧНА ПАРТІЯ ВСЕУКРАЇНСЬКЕ ОБ'ЄДНАННЯ «ГРОМАДА»
Мар'їнський район	59 (140306–140365)	79 0,18	7978 19,09	48 0,11	115 0,27	570 1,36	10 0,02
Новоазовський район	60 (140366–140392)	72 0,43	5324 32,01	34 0,20	50 0,30	167 1,00	7 0,04
Олександрівський район	47 (140393–140411)	36 0,30	1582 13,52	23 0,19	9 0,07	118 1,00	2 0,01
Першотравневий район	60 (140412–140432)	45 0,33	3381 25,48	21 0,15	31 0,23	151 1,13	0
Слов'янський район	47 (140433–140462)	67 0,41	2479 15,41	18 0,11	23 0,14	170 1,05	4 0,02
Старобешівський район	61 (140463–140503)	80 0,31	8554 33,43	40 0,15	76 0,29	356 1,39	15 0,05
Тельманівський район	60 (140504–140510, 140512–140535, 140537)	53 0,33	4459 28,41	21 0,13	31 0,19	212 1,35	4 0,02
Шахтарський район	54 (140538–140565)	42 0,33	1854 14,84	15 0,12	36 0,28	103 0,82	6 0,04
Ясинуватський район	45 (140566–140586)	33 0,21	3001 19,31	21 0,13	37 0,23	186 1,19	7 0,04
м. Авдіївка	45 (140587–140602)	37 0,22	3759 23,29	11 0,06	76 0,47	372 2,30	2 0,01
м. Артемівськ	46 (000001, 140603–140661)	116 0,23	7940 15,77	46 0,09	114 0,22	837 1,66	24 0,04
м. Вугледар	59 (140662–140668)	14 0,17	1723 21,64	3 0,03	37 0,46	213 2,67	3 0,03
м. Горлівка	51 (000001, 141497–141591), 52 (141453–141496)	321 0,31	19928 19,51	107 0,10	334 0,32	1624 1,58	60 0,05
м. Дебальцеве	52 (140669–140690)	58 0,28	4723 23,13	14 0,06	84 0,41	338 1,65	7 0,03
м. Дзержинськ	52 (140691–140737)	91 0,26	5549 16,17	22 0,06	45 0,13	318 0,92	6 0,01
м. Димитров	50 (140738–140759)	36 0,13	2946 10,87	38 0,14	41 0,15	403 1,48	8 0,02
м. Добропілля	50 (140760–140791)	58 0,21	6100 23,11	25 0,09	86 0,32	563 2,13	15 0,05
м. Докучаєвськ	61 (140792–140803)	44 0,39	2556 22,77	5 0,04	65 0,57	255 2,27	7 0,06
м. Донецьк	41 (141592–141631, 141968–142015), 42 (000001–000002, 141632–141709, 141833, 141836–141842), 43 (141805–141811, 141827–141832, 141834–141835, 141843–141871, 141873–141925), 44 (141763–141804,	998 0,21	61829 13,24	249 0,05	2700 0,57	6377 1,36	116 0,02

РОЗДІЛ 10. ГОЛОСУВАННЯ ТА ВСТАНОВЛЕННЯ РЕЗУЛЬТАТІВ ЧЕРГОВИХ ВИБОРІВ

Продовження таблиці 10.6

ПОЛІТИЧНА ПАРТІЯ УКРАЇНЬСЬКА НАЦІОНАЛЬНА АСАМБЛЕЯ	ЛІБЕРАЛЬНА ПАРТІЯ УКРАЇНИ	ПОЛІТИЧНА ПАРТІЯ «НОВА ПОЛІТИКА»	ПОЛІТИЧНА ПАРТІЯ ВСЬУКРАЇНСЬКЕ Об'єднання «СВОБОДА»	УКРАЇНЬСЬКА ПАРТІЯ «ЗЕЛЕНА ПЛАНЕТА»	ПАРТІЯ ПЕНСІОНЕРІВ УКРАЇНИ	ПОЛІТИЧНА ПАРТІЯ «НАША УКРАЇНА»	ПОЛІТИЧНА ПАРТІЯ «ЗЕЛЕНІ»	ПАРТІЯ ЗЕЛЕНИХ УКРАЇНИ	ПОЛІТИЧНА ПАРТІЯ «УДАР (УКРАЇНСЬКИЙ ДЕМОКРАТИЧНИЙ АЛЬЯНС ЗА РЕФОРМИ) ВІТАЛІЯ КЛИЧКА»	ПОЛІТИЧНА ПАРТІЯ «УКРАЇНА МАЙБУТЬОГО»	ПОЛІТИЧНА ПАРТІЯ ВСЬУКРАЇНСЬКЕ Об'єднання «БАТЬКІВЩИНА»	ПАРТІЯ РЕГІОНІВ	ПОЛІТИЧНА ПАРТІЯ «НАРОДНО-ТРУДОВИЙ СОЮЗ УКРАЇНИ»	РАДИКАЛЬНА ПАРТІЯ ОЛЕГА ЛЯШКА
4	15 0,03	21 0,05	379 0,90	112 0,26	172 0,41	96 0,22	93 0,22	118 0,28	1633 3,90	44 0,10	2021 4,83	28002 67,00	52 0,12	226 0,54
5	9 0,03	11 0,05	123 0,73	49 0,29	82 0,49	47 0,28	44 0,26	47 0,28	769 4,62	13 0,07	920 5,53	8760 52,67	23 0,13	75 0,45
6	3 0,05	5 0,02	113 0,96	24 0,20	38 0,32	43 0,36	21 0,17	21 0,17	478 4,08	9 0,07	533 4,55	8567 73,24	13 0,11	53 0,45
5	9 0,03	4 0,06	132 0,99	53 0,39	59 0,44	20 0,15	49 0,36	51 0,38	895 6,74	9 0,06	933 7,03	7329 55,23	21 0,15	71 0,53
6	3 0,03	4 0,01	174 1,08	38 0,23	49 0,30	35 0,21	22 0,13	21 0,13	563 3,50	10 0,06	666 4,14	11620 72,24	20 0,12	92 0,57
7	17 0,02	17 0,06	152 0,59	78 0,30	110 0,42	87 0,34	69 0,26	63 0,24	876 3,42	19 0,07	1147 4,48	13683 53,48	34 0,13	103 0,40
7	8 0,04	9 0,05	68 0,43	35 0,22	70 0,44	64 0,40	30 0,19	33 0,21	791 5,04	9 0,05	896 5,70	8830 56,27	13 0,08	49 0,31
11	6 0,08	29 0,04	49 0,39	7 0,05	43 0,34	16 0,12	20 0,16	12 0,09	268 2,14	5 0,04	335 2,68	9557 76,52	24 0,19	51 0,40
2	8 0,01	6 0,05	124 0,79	40 0,25	46 0,29	30 0,19	31 0,19	45 0,28	584 3,75	13 0,08	659 4,24	10589 68,13	22 0,14	57 0,36
7	7 0,04	12 0,04	198 1,22	95 0,58	84 0,52	24 0,14	64 0,39	80 0,49	983 6,09	12 0,07	806 4,99	9391 58,20	23 0,14	92 0,57
28	24 0,05	15 0,04	630 1,25	213 0,42	259 0,51	119 0,23	145 0,28	206 0,40	1829 3,63	50 0,09	2642 5,24	34822 69,18	64 0,12	209 0,41
4	5 0,05	4 0,06	122 1,53	46 0,57	77 0,96	12 0,15	31 0,38	53 0,66	383 4,81	12 0,15	593 7,44	4553 57,19	6 0,07	67 0,84
47	53 0,04	60 0,05	1267 1,24	429 0,42	611 0,59	223 0,21	285 0,27	408 0,39	4568 4,47	101 0,09	5317 5,20	65878 64,49	150 0,14	368 0,36
8	8 0,03	6 0,03	208 1,01	136 0,66	108 0,52	32 0,15	65 0,31	82 0,40	682 3,34	14 0,06	700 3,42	13015 63,73	31 0,15	100 0,48
15	12 0,04	13 0,03	182 0,53	68 0,19	132 0,38	51 0,14	56 0,16	74 0,21	784 2,28	11 0,03	868 2,53	25881 75,45	30 0,08	94 0,27
9	3 0,03	4 0,01	229 0,84	68 0,25	111 0,40	38 0,14	71 0,26	62 0,22	786 2,90	14 0,05	995 3,67	21086 77,86	36 0,13	97 0,35
9	8 0,03	15 0,05	519 1,96	147 0,55	252 0,95	93 0,35	90 0,34	131 0,49	1773 6,71	30 0,11	1857 7,03	14438 54,71	27 0,10	151 0,57
7	8 0,06	7 0,07	83 0,73	61 0,54	89 0,79	31 0,27	40 0,35	53 0,47	587 5,23	9 0,08	466 4,15	6754 60,17	10 0,08	86 0,76
116	160 0,02	266 0,03	6266 1,34	1913 0,40	1960 0,41	1033 0,22	1489 0,31	1814 0,38	21799 4,67	378 0,08	22097 4,73	332908 71,33	491 0,10	1744 0,37

Чергові вибори до Верховної Ради України 2012 року

Назва адміністративно-територіальної одиниці	Номер територіального виборчого округу та номери виборчих дільниць, утворених на території адміністративно-територіальної одиниці	СОЦІАЛІСТИЧНА ПАРТІЯ УКРАЇНИ	КОМУНІСТИЧНА ПАРТІЯ УКРАЇНИ	ПАРТІЯ ПОЛІТИЧНЕ ОБ'ЄДНАННЯ «РІДНА ВІТЧИЗНА»	ПАРТІЯ «РУСЬКИЙ БЛОК» (ПАРТІЯ «ЗА РУСЬ ЄДИНУ»)	ПАРТІЯ НАТАЛІЇ КОРОЛЕВСЬКОЇ «УКРАЇНА – ВПЕРЕД!»	ПОЛІТИЧНА ПАРТІЯ ВСЕУКРАЇНСЬКЕ ОБ'ЄДНАННЯ «ГРОМАДА»
	141812–141826, 141926–141967), 45 (141710–141762)						
м. Дружківка	49 (140804–140834)	95 0,37	7770 30,56	41 0,16	82 0,32	408 1,60	5 0,01
м. Єнакієве	53 (140835–140907)	66 0,11	7774 13,19	50 0,08	91 0,15	507 0,86	18 0,03
м. Жданівка	55 (140908–140916)	16 0,20	879 11,30	7 0,09	20 0,25	83 1,06	4 0,05
м. Кіровське	55 (140917–140929)	22 0,19	1416 12,31	10 0,08	34 0,29	173 1,50	1
м. Костянтинівка	49 (140930–140969)	80 0,27	7505 25,47	30 0,10	94 0,31	491 1,66	11 0,03
м. Краматорськ	48 (140970–141058)	243 0,31	13907 17,80	57 0,07	344 0,44	1673 2,14	18 0,02
м. Красний Лиман	46 (141098–141116, 141143–141144)	20 0,15	2761 21,45	23 0,17	37 0,28	186 1,44	5 0,03
м. Красноармійськ	50 (141059–141097)	86 0,25	8425 24,83	53 0,15	90 0,26	537 1,58	6 0,01
м. Макіївка	55 (142016–142077, 142108– 142143), 56 (000001, 142078– 142107, 142144–142226)	392 0,23	27929 17,03	137 0,08	761 0,46	2305 1,40	47 0,02
м. Маріуполь	57 (000001, 142297–142411), 58 (000001–000004, 142227– 142296, 142412–142439)	791 0,43	50125 27,80	238 0,13	943 0,52	3392 1,88	59 0,03
м. Новоградівка	59 (141145–141152)	24 0,32	1426 19,51	11 0,15	17 0,23	135 1,84	4 0,05
м. Селидове	59 (141153–141183)	72 0,30	4802 20,34	12 0,05	62 0,26	423 1,79	6 0,02
м. Слов'янськ	47 (141184–141248)	165 0,30	9225 16,86	82 0,14	137 0,25	762 1,39	13 0,02
м. Сніжне	61 (141249–141292)	153 0,61	5425 21,73	17 0,06	67 0,26	306 1,22	14 0,05
м. Торез	53 (141293–141336)	60 0,17	6154 17,91	25 0,07	86 0,25	427 1,24	3
м. Харцизьк	54 (141337–141392)	126 0,28	9292 20,76	50 0,11	420 0,93	704 1,57	12 0,02
м. Шахтарськ	54 (141393–141432)	54 0,13	4785 12,23	21 0,05	224 0,57	323 0,82	9 0,02
м. Ясинувата	45 (141433–141452)	68 0,41	3961 24,04	21 0,12	59 0,35	221 1,34	9 0,05
По регіону	41–61 (2444)	5333 0,27	369364 18,85	1883 0,09	7937 0,40	28604 1,46	624 0,03

РОЗДІЛ 10. ГОЛОСУВАННЯ ТА ВСТАНОВЛЕННЯ РЕЗУЛЬТАТІВ ЧЕРГОВИХ ВИБОРІВ

Продовження таблиці 10.6

ПОЛІТИЧНА ПАРТІЯ УКРАЇНЬСЬКА НАЦІОНАЛЬНА АСАМБЛЕЯ	ЛІБЕРАЛЬНА ПАРТІЯ УКРАЇНИ	ПОЛІТИЧНА ПАРТІЯ «НОВА ПОЛІТИКА»	ПОЛІТИЧНА ПАРТІЯ ВСЕУКРАЇНСЬКЕ Об'єднання «СВОБОДА»	УКРАЇНЬСЬКА ПАРТІЯ «ЗЕЛЕНА ПЛАНЕТА»	ПАРТІЯ ПЕНСІОНЕРІВ УКРАЇНИ	ПОЛІТИЧНА ПАРТІЯ «НАША УКРАЇНА»	ПОЛІТИЧНА ПАРТІЯ «ЗЕЛЕНІ»	ПАРТІЯ ЗЕЛЕНИХ УКРАЇНИ	ПОЛІТИЧНА ПАРТІЯ «УДАР (УКРАЇНСЬКИЙ ДЕМОКРАТИЧНИЙ АЛЬЯНС ЗА РЕФОРМИ) ВІПАЛІЯ КЛИЧКА»	ПОЛІТИЧНА ПАРТІЯ «УКРАЇНА МАЙБУТЬОГО»	ПОЛІТИЧНА ПАРТІЯ ВСЕУКРАЇНСЬКЕ Об'єднання «БАТЬКІВЩИНА»	ПАРТІЯ РЕГІОНІВ	ПОЛІТИЧНА ПАРТІЯ «НАРОДНО-ТРУДОВИЙ СОЮЗ УКРАЇНИ»	РАДИКАЛЬНА ПАРТІЯ ОЛЕГА ЛЯШКА
10 0,03	9 0,03	10 0,03	424 1,66	89 0,35	114 0,44	63 0,24	81 0,31	80 0,31	1296 5,09	24 0,09	1573 6,18	13085 51,46	40 0,15	126 0,49
12 0,02	13 0,02	18 0,03	451 0,76	146 0,24	199 0,33	95 0,16	77 0,13	146 0,24	1225 2,07	44 0,07	1570 2,66	46166 78,38	90 0,15	141 0,23
6 0,07	2 0,02	3 0,03	57 0,73	20 0,25	35 0,45	7 0,09	15 0,19	25 0,32	159 2,04	10 0,12	143 1,83	6251 80,39	7 0,09	26 0,33
1	7 0,06	7 0,06	83 0,72	40 0,34	66 0,57	16 0,13	36 0,31	50 0,43	354 3,07	10 0,08	383 3,33	8725 75,88	14 0,12	49 0,42
7 0,02	11 0,03	12 0,04	481 1,63	98 0,33	137 0,46	115 0,39	61 0,20	80 0,27	1519 5,15	35 0,11	1573 5,34	16927 57,46	40 0,13	149 0,50
31 0,03	37 0,04	55 0,07	1886 2,41	439 0,56	422 0,54	239 0,30	264 0,33	385 0,49	7119 9,11	93 0,11	7431 9,51	42526 54,44	432 0,55	502 0,64
2 0,01	8 0,06	3 0,02	160 1,24	46 0,35	57 0,44	24 0,18	35 0,27	40 0,31	449 3,48	14 0,10	702 5,45	8214 63,82	10 0,07	73 0,56
10 0,02	13 0,03	12 0,03	407 1,19	155 0,45	177 0,52	85 0,25	72 0,21	103 0,30	1721 5,07	26 0,07	2130 6,27	19625 57,85	27 0,07	159 0,46
35 0,02	58 0,03	53 0,03	1608 0,98	676 0,41	784 0,47	312 0,19	487 0,29	606 0,36	6426 3,92	139 0,08	6982 4,25	113253 69,08	247 0,15	687 0,41
41 0,02	95 0,05	68 0,03	2937 1,62	1439 0,79	949 0,52	474 0,26	1019 0,56	1558 0,86	13724 7,61	167 0,09	15023 8,33	85872 47,63	328 0,18	1018 0,56
3 0,04	1 0,01	2 0,02	75 1,02	35 0,47	45 0,61	14 0,19	23 0,31	36 0,49	283 3,87	7 0,09	550 7,52	4558 62,37	9 0,12	49 0,67
13 0,05	9 0,03	9 0,03	259 1,09	93 0,39	150 0,63	33 0,13	71 0,30	100 0,42	1017 4,30	37 0,15	1553 6,57	14717 62,34	37 0,15	132 0,55
17 0,03	27 0,04	17 0,03	948 1,73	194 0,35	261 0,47	162 0,29	150 0,27	196 0,35	3104 5,67	39 0,07	3011 5,50	35791 65,42	104 0,19	303 0,55
7 0,02	13 0,05	22 0,08	164 0,65	67 0,26	98 0,39	47 0,18	62 0,24	60 0,24	895 3,58	22 0,08	834 3,34	16568 66,36	43 0,17	80 0,32
7 0,02	5 0,01	93 0,27	230 0,66	87 0,25	130 0,37	64 0,18	47 0,13	82 0,23	986 2,87	13 0,03	830 2,41	24892 72,46	19 0,05	112 0,32
15 0,03	19 0,04	85 0,18	430 0,96	243 0,54	252 0,56	97 0,21	112 0,25	151 0,33	1610 3,59	35 0,07	1964 4,38	28908 64,58	51 0,11	181 0,40
3	5 0,01	9 0,02	182 0,46	58 0,14	116 0,29	42 0,10	49 0,12	61 0,15	758 1,93	23 0,05	692 1,76	31600 80,79	25 0,06	72 0,18
7 0,04	13 0,07	3 0,01	262 1,59	80 0,48	107 0,64	26 0,15	65 0,39	80 0,48	806 4,89	18 0,10	876 5,31	9701 58,88	19 0,11	73 0,44
593 0,03	815 0,04	1077 0,05	23557 1,20	8103 0,41	9208 0,47	4428 0,22	5825 0,29	7699 0,39	92369 4,71	1671 0,08	103105 5,26	1274915 65,09	2849 0,14	8618 0,44

Чергові вибори до Верховної Ради України 2012 року

Назва адміністративно-територіальної одиниці	Номер територіального виборчого округу та номери виборчих дільниць, утворених на території адміністративно-територіальної одиниці	СОЦІАЛІСТИЧНА ПАРТІЯ УКРАЇНИ	КОМУНІСТИЧНА ПАРТІЯ УКРАЇНИ	ПАРТІЯ ПОЛІТИЧНЕ ОБ'ЄДНАННЯ «РІДНА ВІТЧИЗНА»	ПАРТІЯ «РУСЬСЬКИЙ БЛОК» (ПАРТІЯ «ЗА РУСЬ ЄДИНУ»)	ПАРТІЯ НАТАЛІЇ КОРОЛЕВСЬКОЇ «УКРАЇНА – ВПЕРЕД!»	ПОЛІТИЧНА ПАРТІЯ ВСЕУКРАЇНСЬКЕ ОБ'ЄДНАННЯ «ГРОМАДА»
ЖИТОМИРСЬКА ОБЛАСТЬ							
Андрушівський район	63 (180001–180047)	176 1,04	1521 9,00	55 0,32	17 0,10	390 2,30	51 0,30
Баранівський район	65 (180048–180101)	225 1,09	2194 10,68	60 0,29	27 0,13	353 1,71	21 0,10
Бердичівський район	63 (180102–180154)	141 0,83	1835 10,87	45 0,26	24 0,14	359 2,12	54 0,32
Брусилівський район	66 (180155–180185, 181310)	36 0,48	731 9,89	15 0,20	12 0,16	111 1,50	12 0,16
Володарсько-Волинський район	66 (180186–180225)	130 0,80	2458 15,30	39 0,24	26 0,16	322 2,00	33 0,20
Ємільчинський район	65 (180226–180291)	109 0,64	2645 15,55	67 0,39	41 0,24	292 1,71	31 0,18
Житомирський район	67 (000001, 180292–180362, 181461–181462)	151 0,48	3245 10,50	55 0,17	49 0,15	708 2,29	29 0,09
Коростенський район	64 (180363–180439)	79 0,55	2802 19,81	37 0,26	32 0,22	280 1,97	23 0,16
Коростишівський район	66 (180440–180486)	62 0,34	1600 8,81	36 0,19	29 0,15	350 1,92	18 0,09
Лугинський район	64 (180487–180518)	44 0,53	1982 24,17	27 0,32	19 0,23	178 2,17	9 0,10
Любарський район	67 (180519–180562)	80 0,56	1728 12,12	51 0,35	18 0,12	241 1,69	20 0,14
Малинський район	66 (180563–180605)	48 0,48	1701 17,21	30 0,30	20 0,20	147 1,48	13 0,13
Народицький район	66 (180606–180627)	47 1,05	940 21,18	13 0,29	7 0,15	54 1,21	8 0,18
Новоград-Волинський район	65 (180628–180706)	168 0,73	2852 12,50	83 0,36	34 0,14	443 1,94	44 0,19
Овруцький район	64 (180707–180805)	156 0,57	6092 22,36	88 0,32	51 0,18	517 1,89	49 0,17
Олевський район	64 (180806–180868)	86 0,44	4068 20,85	49 0,25	21 0,10	217 1,11	16 0,08
Попільнянський район	63 (180869–180912)	117 0,74	1297 8,21	34 0,21	31 0,19	291 1,84	41 0,25
Радомишльський район	66 (180913–180969, 181463)	86 0,48	2228 12,50	41 0,23	39 0,21	287 1,61	20 0,11
Романівський район	67 (180970–181021)	88 0,61	1781 12,40	22 0,15	22 0,15	285 1,98	21 0,14
Ружинський район	63 (181022–181065)	182 1,17	1159 7,45	37 0,23	19 0,12	231 1,48	49 0,31

РОЗДІЛ 10. ГОЛОСУВАННЯ ТА ВСТАНОВЛЕННЯ РЕЗУЛЬТАТІВ ЧЕРГОВИХ ВИБОРІВ

Продовження таблиці 10.6

ПОЛІТИЧНА ПАРТІЯ УКРАЇНСЬКА НАЦІОНАЛЬНА АСАМБЛЕЯ	ЛІБЕРАЛЬНА ПАРТІЯ УКРАЇНИ	ПОЛІТИЧНА ПАРТІЯ «НОВА ПОЛІТИКА»	ПОЛІТИЧНА ПАРТІЯ ВСЕУКРАЇНСЬКЕ Об'єднання «СВОБОДА»	УКРАЇНСЬКА ПАРТІЯ «ЗЕЛЕНА ПЛАНЕТА»	ПАРТІЯ ПЕНСІОНЕРІВ УКРАЇНИ	ПОЛІТИЧНА ПАРТІЯ «НАША УКРАЇНА»	ПОЛІТИЧНА ПАРТІЯ «ЗЕЛЕНІ»	ПАРТІЯ ЗЕЛЕНИХ УКРАЇНИ	ПОЛІТИЧНА ПАРТІЯ «УДАР (УКРАЇНСЬКИЙ ДЕМОКРАТИЧНИЙ АЛЬЯНС ЗА РЕФОРМИ) ВІПЛАВЛЯ КЛИЧКА»	ПОЛІТИЧНА ПАРТІЯ «УКРАЇНА МАЙБУТЬОГО»	ПОЛІТИЧНА ПАРТІЯ ВСЕУКРАЇНСЬКЕ Об'єднання «БАТЬКІВЩИНА»	ПАРТІЯ РЕГІОНІВ	ПОЛІТИЧНА ПАРТІЯ «НАРОДНО-ТРУДОВИЙ СОЮЗ УКРАЇНИ»	РАДИКАЛЬНА ПАРТІЯ ОЛЕГА ЛЯШКА
34 0,20	24 0,14	36 0,21	1402 8,29	74 0,43	135 0,79	288 1,70	33 0,19	51 0,30	2232 13,20	58 0,34	7218 42,71	2930 17,33	16 0,09	159 0,94
25 0,12	24 0,11	27 0,13	1078 5,25	45 0,21	187 0,91	467 2,27	31 0,15	39 0,18	2460 11,98	59 0,28	7950 38,72	5011 24,40	45 0,21	201 0,97
30 0,17	24 0,14	25 0,14	842 4,98	74 0,43	121 0,71	241 1,42	35 0,20	56 0,33	2184 12,94	57 0,33	7385 43,76	3157 18,70	23 0,13	162 0,96
6 0,08	8 0,10	9 0,12	384 5,19	23 0,31	59 0,79	209 2,83	16 0,21	31 0,41	916 12,40	26 0,35	2967 40,17	1695 22,95	14 0,18	105 1,42
18 0,11	23 0,14	19 0,11	841 5,23	62 0,38	145 0,90	370 2,30	34 0,21	61 0,37	2286 14,23	38 0,23	5571 34,68	3433 21,37	27 0,16	124 0,77
40 0,23	38 0,22	25 0,14	525 3,08	46 0,27	160 0,94	543 3,19	32 0,18	52 0,30	1946 11,44	57 0,33	5682 33,41	4362 25,65	22 0,12	288 1,69
23 0,07	37 0,11	46 0,14	3349 10,83	104 0,33	243 0,78	352 1,13	68 0,22	101 0,32	4652 15,05	74 0,23	10115 32,73	7205 23,31	36 0,11	262 0,84
23 0,16	18 0,12	20 0,14	380 2,68	34 0,24	106 0,74	178 1,25	28 0,19	40 0,28	1296 9,16	32 0,22	4109 29,05	4488 31,73	20 0,14	117 0,82
16 0,08	15 0,08	12 0,06	1406 7,74	56 0,30	122 0,67	257 1,41	34 0,18	59 0,32	3198 17,61	44 0,24	7347 40,45	3321 18,28	22 0,12	155 0,85
22 0,26	9 0,10	12 0,14	362 4,41	22 0,26	68 0,82	177 2,15	12 0,14	27 0,32	948 11,56	13 0,15	2353 28,69	1830 22,31	8 0,09	78 0,95
18 0,12	13 0,09	17 0,11	902 6,33	35 0,24	109 0,76	236 1,65	28 0,19	35 0,24	1689 11,85	44 0,30	5847 41,04	2959 20,77	3 0,02	173 1,21
22 0,22	13 0,13	84 0,85	380 3,84	29 0,29	121 1,22	202 2,04	27 0,27	33 0,33	963 9,74	31 0,31	3938 39,86	1965 19,89	23 0,23	89 0,90
5 0,11	6 0,13	4 0,09	64 1,44	9 0,20	34 0,76	82 1,84	5 0,11	11 0,24	387 8,72	6 0,13	1131 25,49	1572 35,42	9 0,20	43 0,96
48 0,21	43 0,18	57 0,24	818 3,58	64 0,28	255 1,11	868 3,80	31 0,13	53 0,23	2807 12,30	77 0,33	7647 33,53	6100 26,74	51 0,22	261 1,14
59 0,21	46 0,16	41 0,15	823 3,02	93 0,34	317 1,16	409 1,50	55 0,20	82 0,30	2677 9,82	84 0,30	7482 27,46	7805 28,64	50 0,18	267 0,98
25 0,12	14 0,07	18 0,09	1012 5,18	35 0,17	122 0,62	280 1,43	25 0,12	37 0,18	2138 10,95	42 0,21	4936 25,30	6077 31,15	30 0,15	260 1,33
16 0,10	22 0,13	12 0,07	914 5,78	58 0,36	117 0,74	233 1,47	41 0,25	44 0,27	2041 12,92	54 0,34	7881 49,91	2346 14,85	12 0,07	186 1,17
20 0,11	21 0,11	45 0,25	999 5,60	77 0,43	159 0,89	352 1,97	33 0,18	57 0,32	2258 12,67	45 0,25	7632 42,84	3197 17,94	21 0,11	194 1,08
16 0,11	18 0,12	15 0,10	835 5,81	32 0,22	116 0,80	288 2,00	24 0,16	30 0,20	1941 13,52	31 0,21	4747 33,06	3902 27,18	15 0,10	126 0,87
28 0,18	33 0,21	14 0,09	930 5,98	61 0,39	134 0,86	310 1,99	31 0,19	38 0,24	1768 11,37	46 0,29	8279 53,25	2047 13,16	11 0,07	140 0,90

Чергові вибори до Верховної Ради України 2012 року

Назва адміністративно-територіальної одиниці	Номер територіального виборчого округу та номери виборчих дільниць, утворених на території адміністративно-територіальної одиниці	СОЦІАЛІСТИЧНА ПАРТІЯ УКРАЇНИ	КОМУНІСТИЧНА ПАРТІЯ УКРАЇНИ	ПАРТІЯ ПОЛІТИЧНЕ ОБ'ЄДНАННЯ «РІДНА ВІТЧИЗНА»	ПАРТІЯ «РУСЬКИЙ БЛОК» (ПАРТІЯ «ЗА РУСЬ ЄДИНУ»)	ПАРТІЯ НАТАЛІЇ КОРОЛЕВСЬКОЇ «УКРАЇНА – ВПЕРЕД!»	ПОЛІТИЧНА ПАРТІЯ ВСЕУКРАЇНСЬКЕ ОБ'ЄДНАННЯ «ГРОМАДА»
Червоноармійський район	65 (181066–181118)	54 0,48	1582 14,22	32 0,28	18 0,16	175 1,57	11 0,09
Черняхівський район	66 (181119–181165)	67 0,47	1646 11,73	32 0,22	20 0,14	260 1,85	12 0,08
Чуднівський район	67 (181166–181224)	114 0,61	2051 11,11	58 0,31	33 0,17	413 2,23	28 0,15
м. Бердичів	63 (181225–181264)	170 0,45	3984 10,54	45 0,11	34 0,09	671 1,77	39 0,10
м. Житомир	62 (000001, 181338–181372, 181382–181386, 181388–181389, 181399–181460), 67 (181373–181381, 181387, 181390–181398)	439 0,37	12286 10,41	108 0,09	186 0,15	2041 1,72	52 0,04
м. Коростень	64 (181265–181299)	85 0,32	5506 20,99	41 0,15	43 0,16	577 2,20	15 0,05
м. Малин	66 (181300–181309)	34 0,27	1073 8,56	17 0,13	15 0,11	136 1,08	11 0,08
м. Новоград-Волинський	65 (181311–181337)	99 0,39	2803 11,13	25 0,09	33 0,13	575 2,28	19 0,07
По регіону	62–67 (1465)	3273 0,55	75790 12,82	1242 0,21	920 0,15	10904 1,84	749 0,12
ЗАКАРПАТСЬКА ОБЛАСТЬ							
Берегівський район	69 (210003–210005, 210012–210013, 210015, 210017, 210019, 210021, 210029–210032, 210035), 73 (210001–210002, 210006–210011, 210014, 210016, 210018, 210020, 210022–210028, 210033–210034, 210036)	474 2,45	880 4,56	136 0,70	109 0,56	229 1,18	103 0,53
Великобerezнянський район	70 (210037–210075)	37 0,27	584 4,41	39 0,29	21 0,15	115 0,86	14 0,10
Виноградівський район	73 (210076–210140)	772 1,70	2410 5,32	274 0,60	173 0,38	779 1,72	127 0,28
Воловецький район	70 (210141–210167)	24 0,18	404 3,09	33 0,25	12 0,09	63 0,48	9 0,06
Іршавський район	69 (210172–210180, 210203–210212, 210223–210228), 71 (210168–210171, 210181–210183, 210185–210190, 210192–210195, 210198–210202), 73 (210184, 210191, 210196–210197, 210213–210222)	308 0,94	1787 5,47	88 0,26	70 0,21	443 1,35	49 0,15
Міжгірський район	70 (210229–210277)	41 0,18	543 2,43	43 0,19	37 0,16	112 0,50	13 0,05

РОЗДІЛ 10. ГОЛОСУВАННЯ ТА ВСТАНОВЛЕННЯ РЕЗУЛЬТАТІВ ЧЕРГОВИХ ВИБОРІВ

Продовження таблиці 10.6

ПОЛІТИЧНА ПАРТІЯ УКРАЇНЬСЬКА НАЦІОНАЛЬНА АСАМБЛЕЯ УКРАЇНИ	ЛІБЕРАЛЬНА ПАРТІЯ УКРАЇНИ	ПОЛІТИЧНА ПАРТІЯ «НОВА ПОЛІТИКА»	ПОЛІТИЧНА ПАРТІЯ ВСЕУКРАЇНСЬКЕ ОБ'ЄДНАННЯ «СВОБОДА»	УКРАЇНЬСЬКА ПАРТІЯ «ЗЕЛЕНА ПЛАНЕТА»	ПАРТІЯ ПЕНСІОНЕРІВ УКРАЇНИ	ПОЛІТИЧНА ПАРТІЯ «НАША УКРАЇНА»	ПОЛІТИЧНА ПАРТІЯ «ЗЕЛЕНІ»	ПАРТІЯ ЗЕЛЕНИХ УКРАЇНИ	ПОЛІТИЧНА ПАРТІЯ «УДАР (УКРАЇНСЬКИЙ ДЕМОКРАТИЧНИЙ АЛЬЯНС ЗА РЕФОРМИ) ВІТАЛІЯ КЛИЧКА»	ПОЛІТИЧНА ПАРТІЯ «УКРАЇНА МАЙБУТЬОГО»	ПОЛІТИЧНА ПАРТІЯ ВСЕУКРАЇНСЬКЕ ОБ'ЄДНАННЯ «БАТЬКІВЩИНА»	ПАРТІЯ РЕГІОНІВ	ПОЛІТИЧНА ПАРТІЯ «НАРОДНО-ТРУДОВИЙ СОЮЗ УКРАЇНИ»	РАДИКАЛЬНА ПАРТІЯ ОЛЕГА ЛЯШКА
12 0,10	21 0,18	21 0,18	417 3,75	25 0,22	90 0,80	291 2,61	16 0,14	27 0,24	1262 11,34	29 0,26	3407 30,64	3522 31,67	30 0,26	77 0,69
21 0,14	20 0,14	118 0,84	943 6,72	40 0,28	117 0,83	257 1,83	28 0,19	40 0,28	1798 12,81	45 0,32	5168 36,84	3276 23,35	14 0,09	105 0,74
24 0,13	24 0,13	28 0,15	1148 6,22	58 0,31	140 0,75	329 1,78	33 0,17	59 0,31	2259 12,24	56 0,30	7564 41,00	3803 20,61	22 0,11	204 1,10
28 0,07	32 0,08	27 0,07	4177 11,05	128 0,33	242 0,64	325 0,86	86 0,22	114 0,30	6680 17,68	77 0,20	14222 37,65	6275 16,61	25 0,06	392 1,03
49 0,04	63 0,05	133 0,11	14724 12,48	478 0,40	544 0,46	1036 0,87	238 0,20	396 0,33	21380 18,12	177 0,15	42493 36,01	20153 17,08	146 0,12	855 0,72
21 0,08	10 0,03	10 0,03	1425 5,43	127 0,48	155 0,59	193 0,73	61 0,23	88 0,33	3236 12,34	47 0,17	6495 24,77	7852 29,94	26 0,09	208 0,79
18 0,14	7 0,05	20 0,15	1023 8,16	34 0,27	84 0,67	166 1,32	24 0,19	32 0,25	1462 11,66	24 0,19	6883 54,92	1379 11,00	12 0,09	77 0,61
11 0,04	20 0,07	58 0,23	2085 8,28	77 0,30	170 0,67	320 1,27	39 0,15	66 0,26	5044 20,03	49 0,19	7265 28,86	6087 24,18	47 0,18	278 1,10
678 0,11	646 0,10	953 0,16	44188 7,47	2000 0,33	4372 0,73	9259 1,56	1148 0,19	1759 0,29	83908 14,19	1422 0,24	213714 36,15	127749 21,61	780 0,13	5586 0,94
114 0,59	86 0,44	89 0,46	605 3,13	134 0,69	309 1,60	413 2,14	99 0,51	120 0,62	1900 9,85	45 0,23	2555 13,24	10631 55,12	65 0,33	190 0,98
33 0,24	13 0,09	14 0,10	625 4,72	22 0,16	63 0,47	154 1,16	19 0,14	31 0,23	1711 12,93	36 0,27	4186 31,63	5418 40,94	25 0,18	72 0,54
108 0,23	101 0,22	92 0,20	3261 7,20	282 0,62	515 1,13	1018 2,25	125 0,27	176 0,38	9000 19,89	150 0,33	12995 28,72	12471 27,57	75 0,16	328 0,72
8 0,06	13 0,09	9 0,06	587 4,49	24 0,18	62 0,47	111 0,84	7 0,05	24 0,18	2034 15,56	36 0,27	3435 26,28	6087 46,57	26 0,19	61 0,46
51 0,15	40 0,12	40 0,12	3686 11,29	88 0,26	219 0,67	669 2,05	70 0,21	108 0,33	6684 20,48	90 0,27	10352 31,73	7483 22,93	34 0,10	266 0,81
20 0,08	24 0,10	17 0,07	1265 5,67	43 0,19	88 0,39	246 1,10	21 0,09	27 0,12	3871 17,35	42 0,18	6503 29,15	9187 41,18	60 0,26	104 0,46

Чергові вибори до Верховної Ради України 2012 року

Назва адміністративно-територіальної одиниці	Номер територіального виборчого округу та номери виборчих дільниць, утворених на території адміністративно-територіальної одиниці	СОЦІАЛІСТИЧНА ПАРТІЯ УКРАЇНИ	КОМУНІСТИЧНА ПАРТІЯ УКРАЇНИ	ПАРТІЯ ПОЛІТИЧНЕ ОБ'ЄДНАННЯ «РІДНА ВІТЧИЗНА»	ПАРТІЯ «РУСЬКИЙ БЛОК» (ПАРТІЯ «ЗА РУСЬ ЄДИНУ»)	ПАРТІЯ НАТАЛІЇ КОРОЛЕВСЬКОЇ «УКРАЇНА – ВПЕРЕД!»	ПОЛІТИЧНА ПАРТІЯ ВСЕУКРАЇНСЬКЕ ОБ'ЄДНАННЯ «ГРОМАДА»
Мукачівський район	69 (210303–210330, 210332–210339, 210343–210345, 210347–210365), 70 (210278–210302, 210331, 210340–210342, 210346)	306 0,74	2192 5,32	144 0,34	106 0,25	767 1,86	86 0,20
Перечинський район	70 (210366–210397)	47 0,28	559 3,44	43 0,26	18 0,11	123 0,75	9 0,05
Рахівський район	72 (210398–210439)	108 0,38	1185 4,25	75 0,26	63 0,22	354 1,27	43 0,15
Свалявський район	70 (210440–210473)	76 0,37	974 4,74	69 0,33	32 0,15	197 0,96	25 0,12
Тячівський район	71 (210479–210481, 210504, 210516, 210522–210524, 210529, 210534–210535, 210537–210538), 72 (210474–210478, 210482–210503, 210505–210515, 210517–210521, 210525–210528, 210530–210533, 210536, 210539–210547)	267 0,63	2566 6,09	119 0,28	117 0,27	610 1,44	82 0,19
Ужгородський район	68 (210548–210615)	177 0,49	1060 2,97	75 0,21	100 0,28	527 1,47	167 0,46
Хустський район	71 (210616–210663)	241 0,86	1933 6,94	82 0,29	95 0,34	332 1,19	90 0,32
м. Берегове	73 (210664–210676)	136 1,35	645 6,43	38 0,37	45 0,44	101 1,00	24 0,23
м. Мукачеве	69 (210677–210712)	163 0,58	2131 7,62	48 0,17	62 0,22	581 2,07	16 0,05
м. Ужгород	68 (000001, 210713–210783)	156 0,27	2767 4,84	55 0,09	146 0,25	1061 1,85	49 0,08
м. Хуст	71 (210784–210801)	77 0,62	636 5,13	22 0,17	15 0,12	121 0,97	17 0,13
м. Чоп	68 (210802–210804)	24 0,62	349 9,03	9 0,23	28 0,72	100 2,58	9 0,23
По регіону	68–73 (805)	3434 0,73	23605 5,03	1392 0,29	1249 0,26	6615 1,41	932 0,19
ЗАПОРІЗЬКА ОБЛАСТЬ							
Бердянський район	78 (230001–230027)	187 1,40	3967 29,82	27 0,20	21 0,15	233 1,75	11 0,08
Василівський район	79 (230028–230080)	115 0,39	5932 20,56	38 0,13	57 0,19	673 2,33	7 0,02
Великобілозерський район	79 (230081–230089)	22 0,57	1090 28,54	5 0,13	6 0,15	37 0,96	0
Веселівський район	81 (000001–000002, 230090–230115)	34 0,31	2682 24,78	27 0,24	19 0,17	120 1,10	2 0,01

РОЗДІЛ 10. ГОЛОСУВАННЯ ТА ВСТАНОВЛЕННЯ РЕЗУЛЬТАТІВ ЧЕРГОВИХ ВИБОРІВ

Продовження таблиці 10.6

ПОЛІТИЧНА ПАРТІЯ УКРАЇНСЬКА НАЦІОНАЛЬНА АСАМБЛЕЯ	ЛІБЕРАЛЬНА ПАРТІЯ УКРАЇНИ	ПОЛІТИЧНА ПАРТІЯ «НОВА ПОЛІТИКА»	ПОЛІТИЧНА ПАРТІЯ ВСЕУКРАЇНСЬКЕ ОБ'ЄДНАННЯ «СВОБОДА»	УКРАЇНСЬКА ПАРТІЯ «ЗЕЛЕНА ПЛАНЕТА»	ПАРТІЯ ПЕНСІОНЕРІВ УКРАЇНИ	ПОЛІТИЧНА ПАРТІЯ «НАША УКРАЇНА»	ПОЛІТИЧНА ПАРТІЯ «ЗЕЛЕНІ»	ПАРТІЯ ЗЕЛЕНИХ УКРАЇНИ	ПОЛІТИЧНА ПАРТІЯ «УДАР (УКРАЇНСЬКИЙ ДЕМОКРАТИЧНИЙ АЛЬЯНС ЗА РЕФОРМИ) ВІПАЛІЯ КЛИЧКА»	ПОЛІТИЧНА ПАРТІЯ «УКРАЇНА МАЙБУТЬОГО»	ПОЛІТИЧНА ПАРТІЯ ВСЕУКРАЇНСЬКЕ ОБ'ЄДНАННЯ «БАТЬКІВЩИНА»	ПАРТІЯ РЕГІОНІВ	ПОЛІТИЧНА ПАРТІЯ «НАРОДНО-ТРУДОВИЙ СОЮЗ УКРАЇНИ»	РАДИКАЛЬНА ПАРТІЯ ОЛЕГА ЛЯШКА
79 0,19	75 0,18	67 0,16	2258 5,48	160 0,38	337 0,81	913 2,21	87 0,21	132 0,32	7924 19,24	147 0,35	12094 29,37	12889 31,30	76 0,18	335 0,81
11 0,06	7 0,04	14 0,08	706 4,34	33 0,20	75 0,46	146 0,89	21 0,12	35 0,21	2151 13,24	32 0,19	4515 27,81	7549 46,49	27 0,16	114 0,70
42 0,15	68 0,24	49 0,17	4003 14,36	52 0,18	258 0,92	817 2,93	64 0,22	79 0,28	5280 18,94	92 0,33	8168 29,31	6866 24,64	57 0,20	140 0,50
25 0,12	23 0,11	24 0,11	1257 6,12	53 0,25	166 0,80	305 1,48	25 0,12	47 0,22	3279 15,98	65 0,31	6819 33,23	6878 33,52	38 0,18	139 0,67
99 0,23	139 0,33	81 0,19	3322 7,88	101 0,23	410 0,97	1024 2,43	96 0,22	146 0,34	10694 25,39	155 0,36	10928 25,95	10808 25,66	96 0,22	244 0,57
122 0,34	62 0,17	56 0,15	1887 5,28	154 0,43	309 0,86	397 1,11	121 0,33	133 0,37	4877 13,66	62 0,17	8497 23,80	16678 46,73	52 0,14	176 0,49
56 0,20	35 0,12	18 0,06	1310 4,70	77 0,27	259 0,93	464 1,66	58 0,20	68 0,24	9293 33,38	83 0,29	5968 21,44	7136 25,63	40 0,14	197 0,70
17 0,16	19 0,18	20 0,19	1001 9,98	57 0,56	107 1,06	115 1,14	28 0,27	53 0,52	1078 10,75	19 0,18	1772 17,67	4685 46,73	23 0,22	42 0,41
25 0,08	20 0,07	33 0,11	3591 12,85	155 0,55	259 0,92	390 1,39	105 0,37	162 0,57	6612 23,66	63 0,22	8416 30,11	4862 17,39	50 0,17	201 0,71
33 0,05	37 0,06	78 0,13	8162 14,29	187 0,32	360 0,63	578 1,01	158 0,27	201 0,35	12347 21,62	92 0,16	17767 31,11	12485 21,86	36 0,06	340 0,59
7 0,05	7 0,05	14 0,11	1391 11,23	29 0,23	69 0,55	160 1,29	11 0,08	25 0,20	4209 33,99	26 0,20	3791 30,61	1686 13,61	8 0,06	61 0,49
41 1,06	14 0,36	9 0,23	243 6,29	38 0,98	95 2,45	63 1,63	32 0,82	38 0,98	906 23,45	13 0,33	978 25,32	832 21,54	7 0,18	34 0,88
891 0,19	783 0,16	724 0,15	39160 8,35	1689 0,36	3960 0,84	7983 1,70	1147 0,24	1605 0,34	93850 20,03	1248 0,26	129739 27,69	144631 30,87	795 0,16	3044 0,64
9 0,06	12 0,09	4 0,03	238 1,78	33 0,24	103 0,77	82 0,61	29 0,21	42 0,31	944 7,09	11 0,08	1620 12,18	5581 41,96	23 0,17	123 0,92
9 0,03	11 0,03	19 0,06	834 2,89	102 0,35	152 0,52	133 0,46	68 0,23	97 0,33	2838 9,83	28 0,09	3459 11,99	14021 48,60	66 0,22	187 0,64
0	4 0,10	4 0,10	57 1,49	8 0,20	10 0,26	23 0,60	5 0,13	13 0,34	345 9,03	3 0,07	419 10,97	1724 45,14	8 0,20	36 0,94
3 0,02	3 0,02	4 0,03	103 0,95	21 0,19	41 0,37	39 0,36	15 0,13	27 0,24	745 6,88	9 0,08	1074 9,92	5749 53,12	15 0,13	90 0,83

Чергові вибори до Верховної Ради України 2012 року

Назва адміністративно-територіальної одиниці	Номер територіального виборчого округу та номери виборчих дільниць, утворених на території адміністративно-територіальної одиниці	СОЦІАЛІСТИЧНА ПАРТІЯ УКРАЇНИ	КОМУНІСТИЧНА ПАРТІЯ УКРАЇНИ	ПАРТІЯ ПОЛІТИЧНЕ ОБ'ЄДНАННЯ «РІДНА ВІТЧИЗНА»	ПАРТІЯ «РУСЬКИЙ БЛОК» (ПАРТІЯ «ЗА РУСЬ ЄДИНУ»)	ПАРТІЯ НАТАЛІЇ КОРОЛЕВСЬКОЇ «УКРАЇНА – ВПЕРЕД!»	ПОЛІТИЧНА ПАРТІЯ ВСЕУКРАЇНСЬКЕ ОБ'ЄДНАННЯ «ГРОМАДА»
Вільнянський район	82 (000001, 230116–230155)	145 0,55	4293 16,43	52 0,19	78 0,29	515 1,97	26 0,09
Гуляйпільський район	82 (230156–230189)	111 0,78	3020 21,48	25 0,17	16 0,11	208 1,47	12 0,08
Запорізький район	82 (230190–230233)	97 0,35	5290 19,39	46 0,16	70 0,25	597 2,18	11 0,04
Кам'янсько-Дніпровський район	79 (230234–230265)	61 0,34	5300 29,67	33 0,18	21 0,11	207 1,15	9 0,05
Куйбишевський район	78 (230266–230288)	101 0,86	3318 28,54	25 0,21	14 0,12	196 1,68	15 0,12
Мелітопольський район	80 (230289–230330)	188 0,90	5224 25,21	27 0,13	27 0,13	452 2,18	11 0,05
Михайлівський район	81 (230332–230358)	44 0,34	3593 28,16	20 0,15	23 0,18	141 1,10	2 0,01
Новомиколаївський район	82 (230359–230375)	35 0,43	1791 22,46	18 0,22	14 0,17	92 1,15	16 0,20
Оріхівський район	79 (230376–230386, 230388–230392, 230394–230399, 230401–230406, 230408–230414), 82 (230387, 230393, 230400, 230407)	115 0,52	5088 23,03	33 0,14	23 0,10	364 1,64	11 0,04
Пологівський район	82 (230415–230450)	69 0,36	3668 19,30	28 0,14	28 0,14	237 1,24	10 0,05
Приазовський район	81 (230451–230491)	42 0,28	2678 18,17	30 0,20	36 0,24	184 1,24	5 0,03
Приморський район	81 (230492–230523)	52 0,33	4286 27,39	30 0,19	66 0,42	208 1,32	6 0,03
Розівський район	78 (230524–230535)	25 0,54	1452 31,57	5 0,10	7 0,15	47 1,02	2 0,04
Токмацький район	81 (230536–230572)	26 0,22	1979 17,49	15 0,13	21 0,18	175 1,54	4 0,03
Чернігівський район	78 (230573–230595)	57 0,60	2697 28,45	22 0,23	11 0,11	131 1,38	9 0,09
Якимівський район	81 (230596–230635)	49 0,29	3958 24,07	19 0,11	34 0,20	178 1,08	5 0,03
м. Бердянськ	78 (230636–230691)	1069 1,94	12519 22,82	75 0,13	151 0,27	1572 2,86	18 0,03
м. Енергодар	79 (230692–230713)	77 0,29	4934 19,16	32 0,12	90 0,34	885 3,43	6 0,02
м. Запоріжжя	74 (000001, 230811, 230814, 230820–230836, 230862–230916), 75 (230837–230861, 230917–230971), 76 (000001, 230972–231060), 77 (230809–230810,	1417 0,42	64151 19,10	362 0,10	1371 0,40	8670 2,58	155 0,04

РОЗДІЛ 10. ГОЛОСУВАННЯ ТА ВСТАНОВЛЕННЯ РЕЗУЛЬТАТІВ ЧЕРГОВИХ ВИБОРІВ

Продовження таблиці 10.6

ПОЛІТИЧНА ПАРТІЯ УКРАЇНЬСЬКА НАЦІОНАЛЬНА АСАМБЛЕЯ	ЛІБЕРАЛЬНА ПАРТІЯ УКРАЇНИ	ПОЛІТИЧНА ПАРТІЯ «НОВА ПОЛІТИКА»	ПОЛІТИЧНА ПАРТІЯ ВСЕУКРАЇНСЬКЕ Об'єднання «СВОБОДА»	УКРАЇНЬСЬКА ПАРТІЯ «ЗЕЛЕНА ПЛАНЕТА»	ПАРТІЯ ПЕНСІОНЕРІВ УКРАЇНИ	ПОЛІТИЧНА ПАРТІЯ «НАША УКРАЇНА»	ПОЛІТИЧНА ПАРТІЯ «ЗЕЛЕНІ»	ПАРТІЯ ЗЕЛЕНИХ УКРАЇНИ	ПОЛІТИЧНА ПАРТІЯ «УДАР (УКРАЇНСЬКИЙ ДЕМОКРАТИЧНИЙ АЛЬЯНС ЗА РЕФОРМИ) ВІПАЛІЯ КЛИЧКА»	ПОЛІТИЧНА ПАРТІЯ «УКРАЇНА МАЙБУТЬОГО»	ПОЛІТИЧНА ПАРТІЯ ВСЕУКРАЇНСЬКЕ Об'єднання «БАТЬКІВЩИНА»	ПАРТІЯ РЕГІОНІВ	ПОЛІТИЧНА ПАРТІЯ «НАРОДНО-ТРУДОВИЙ СОЮЗ УКРАЇНИ»	РАДИКАЛЬНА ПАРТІЯ ОЛЕГА ЛЯШКА
16 0,06	28 0,10	56 0,21	504 1,92	65 0,24	144 0,55	88 0,33	73 0,27	92 0,35	6517 24,95	26 0,09	2271 8,69	10962 41,96	46 0,17	122 0,46
10 0,07	10 0,07	23 0,16	278 1,97	47 0,33	77 0,54	69 0,49	38 0,27	51 0,36	2231 15,87	26 0,18	2353 16,74	5334 37,94	12 0,08	105 0,74
15 0,05	17 0,06	20 0,07	894 3,27	114 0,41	133 0,48	113 0,41	80 0,29	113 0,41	3025 11,09	35 0,12	3645 13,36	12741 46,72	37 0,13	177 0,64
6 0,03	6 0,03	4 0,02	281 1,57	36 0,20	55 0,30	66 0,36	42 0,23	45 0,25	1243 6,96	14 0,07	1199 6,71	9121 51,07	25 0,13	85 0,47
7 0,06	10 0,08	7 0,06	361 3,10	42 0,36	78 0,67	47 0,40	43 0,36	70 0,60	1254 10,78	31 0,26	1952 16,79	3904 33,59	16 0,13	131 1,12
5 0,02	10 0,04	6 0,02	361 1,74	43 0,20	82 0,39	96 0,46	57 0,27	67 0,32	1475 7,12	16 0,07	1776 8,57	10610 51,22	32 0,15	149 0,71
4 0,03	4 0,03	22 0,17	213 1,66	28 0,21	51 0,39	41 0,32	28 0,21	23 0,18	1102 8,63	13 0,10	1302 10,20	6007 47,08	18 0,14	79 0,61
2 0,02	4 0,05	16 0,20	100 1,25	11 0,13	37 0,46	34 0,42	17 0,21	16 0,20	1804 22,62	5 0,06	1011 12,68	2880 36,12	18 0,22	51 0,63
7 0,03	10 0,04	16 0,07	459 2,07	73 0,33	110 0,49	69 0,31	49 0,22	68 0,30	2229 10,09	28 0,12	2982 13,50	10142 45,91	22 0,09	189 0,85
9 0,04	10 0,05	28 0,14	300 1,57	36 0,18	83 0,43	51 0,26	42 0,22	49 0,25	5001 26,32	21 0,11	2753 14,49	6442 33,90	16 0,08	118 0,62
12 0,08	2 0,01	116 0,78	136 0,92	33 0,22	55 0,37	47 0,31	11 0,07	24 0,16	954 6,47	42 0,28	1073 7,28	9140 62,02	23 0,15	93 0,63
6 0,03	9 0,05	41 0,26	220 1,40	40 0,25	60 0,38	52 0,33	34 0,21	45 0,28	1192 7,62	18 0,11	2298 14,69	6874 43,94	31 0,19	75 0,47
1 0,02	5 0,10	5 0,10	43 0,93	12 0,26	22 0,47	19 0,41	9 0,19	13 0,28	271 5,89	4 0,08	541 11,76	2080 45,22	6 0,13	30 0,65
8 0,07	8 0,07	10 0,08	215 1,90	18 0,15	37 0,32	48 0,42	22 0,19	26 0,22	960 8,48	11 0,09	1724 15,23	5878 51,94	25 0,22	105 0,92
6 0,06	3 0,03	11 0,11	115 1,21	24 0,25	41 0,43	24 0,25	17 0,17	13 0,13	714 7,53	15 0,15	953 10,05	4513 47,62	17 0,17	84 0,88
6 0,03	11 0,06	4 0,02	238 1,44	34 0,20	66 0,40	68 0,41	33 0,20	55 0,33	1110 6,75	15 0,09	1789 10,88	8624 52,45	29 0,17	115 0,69
18 0,03	31 0,05	44 0,08	1866 3,40	278 0,50	398 0,72	233 0,42	175 0,31	327 0,59	5146 9,38	71 0,12	7596 13,84	22776 41,52	83 0,15	407 0,74
6 0,02	12 0,04	20 0,07	1128 4,38	167 0,64	189 0,73	92 0,35	98 0,38	159 0,61	2926 11,36	38 0,14	3523 13,68	11138 43,26	36 0,13	189 0,73
157 0,04	137 0,04	207 0,06	19408 5,77	1796 0,53	2105 0,62	1500 0,44	1669 0,49	2156 0,64	48015 14,29	581 0,17	63087 18,78	115746 34,47	627 0,18	2463 0,73

Чергові вибори до Верховної Ради України 2012 року

Назва адміністративно-територіальної одиниці	Номер територіального виборчого округу та номери виборчих дільниць, утворених на території адміністративно-територіальної одиниці	СОЦІАЛІСТИЧНА ПАРТІЯ УКРАЇНИ	КОМУНІСТИЧНА ПАРТІЯ УКРАЇНИ	ПАРТІЯ ПОЛІТИЧНЕ ОБ'ЄДНАННЯ «РІДНА ВІТЧИЗНА»	ПАРТІЯ «РУСЬКИЙ БЛОК» (ПАРТІЯ «ЗА РУСЬ ЄДИНУ»)	ПАРТІЯ НАТАЛІЇ КОРОЛЕВСЬКОЇ «УКРАЇНА – ВПЕРЕД!»	ПОЛІТИЧНА ПАРТІЯ ВСЕУКРАЇНСЬКЕ ОБ'ЄДНАННЯ «ГРОМАДА»
	230812–230813, 230815–230819, 231061–231124)						
м. Мелітополь	80 (000001, 230331, 230714–230781)	208 0,35	13211 22,45	48 0,08	138 0,23	1333 2,26	18 0,03
м. Токмак	81 (230782–230808)	32 0,21	2932 19,35	20 0,13	36 0,23	256 1,68	5 0,03
По регіону	74–82 (1 129)	4378 0,54	169053 21,16	1062 0,13	2378 0,29	17711 2,21	376 0,04
ІВАНО-ФРАНКІВСЬКА ОБЛАСТЬ							
Богородчанський район	86 (260008–260009, 260014–260015, 260020–260023, 260027, 260034–260039, 260045–260046), 87 (260001–260007, 260010–260013, 260016–260019, 260024–260026, 260028–260033, 260040–260044, 260047)	42 0,13	365 1,16	41 0,13	31 0,09	169 0,54	24 0,07
Верховинський район	89 (260048–260086)	34 0,25	152 1,12	20 0,14	16 0,11	56 0,41	16 0,11
Галицький район	84 (260087–260105, 260110–260129, 260131–260132, 260134–260139, 260141–260153, 260155–260164), 85 (260106–260109, 260130, 260133, 260140, 260154)	57 0,16	365 1,07	43 0,12	20 0,05	138 0,40	23 0,06
Городенківський район	88 (260165–260221)	194 0,66	526 1,80	51 0,17	20 0,06	189 0,65	30 0,10
Долинський район	86 (260222–260275)	71 0,20	547 1,55	51 0,14	17 0,04	191 0,54	51 0,14
Калуський район	85 (260276–260328)	51 0,15	457 1,43	52 0,16	19 0,05	190 0,59	19 0,05
Коломийський район	87 (260329–260338, 260408), 88 (260339–260407, 260409–260411)	125 0,26	477 1,00	74 0,15	37 0,07	439 0,92	38 0,07
Косівський район	89 (260412–260472)	183 0,46	629 1,60	46 0,11	24 0,06	164 0,41	28 0,07
Надвірнянський район	87 (260473–260537)	114 0,24	563 1,21	70 0,15	83 0,17	366 0,78	39 0,08
Рогатинський район	85 (260538–260615)	59 0,23	231 0,90	33 0,12	10 0,03	169 0,66	15 0,05
Рожнятівський район	86 (260616–260667)	39 0,11	257 0,77	84 0,25	18 0,05	156 0,46	48 0,14
Снятинський район	89 (260668–260726)	56 0,16	577 1,72	54 0,16	17 0,05	170 0,50	40 0,11
Тисменицький район	84 (260727–260786)	78 0,17	299 0,65	47 0,10	22 0,04	273 0,59	29 0,06

РОЗДІЛ 10. ГОЛОСУВАННЯ ТА ВСТАНОВЛЕННЯ РЕЗУЛЬТАТІВ ЧЕРГОВИХ ВИБОРІВ

Продовження таблиці 10.6

ПОЛІТИЧНА ПАРТІЯ УКРАЇНСЬКА НАЦІОНАЛЬНА АСАМБЛЕЯ	ЛІБЕРАЛЬНА ПАРТІЯ УКРАЇНИ	ПОЛІТИЧНА ПАРТІЯ «НОВА ПОЛІТИКА»	ПОЛІТИЧНА ПАРТІЯ ВСЕУКРАЇНСЬКЕ ОБ'ЄДНАННЯ «СВОБОДА»	УКРАЇНСЬКА ПАРТІЯ «ЗЕЛЕНА ПЛАНЕТА»	ПАРТІЯ ПЕНСІОНЕРІВ УКРАЇНИ	ПОЛІТИЧНА ПАРТІЯ «НАША УКРАЇНА»	ПОЛІТИЧНА ПАРТІЯ «ЗЕЛЕНІ»	ПАРТІЯ ЗЕЛЕНИХ УКРАЇНИ	ПОЛІТИЧНА ПАРТІЯ «УДАР (УКРАЇНСЬКИЙ ДЕМОКРАТИЧНИЙ АЛЬЯНС ЗА РЕФОРМИ) ВІТАЛІЯ КЛИЧКА»	ПОЛІТИЧНА ПАРТІЯ «УКРАЇНА МАЙБУТЬОГО»	ПОЛІТИЧНА ПАРТІЯ ВСЕУКРАЇНСЬКЕ ОБ'ЄДНАННЯ «БАТЬКІВЩИНА»	ПАРТІЯ РЕГІОНІВ	ПОЛІТИЧНА ПАРТІЯ «НАРОДНО-ТРУДОВИЙ СОЮЗ УКРАЇНИ»	РАДИКАЛЬНА ПАРТІЯ ОЛЕГА ЛЯШКА
15 0,02	19 0,03	17 0,02	1919 3,26	250 0,42	281 0,47	280 0,47	238 0,40	294 0,49	5562 9,45	64 0,10	6832 11,61	27683 47,05	66 0,11	361 0,61
2 0,01	9 0,05	31 0,20	487 3,21	40 0,26	64 0,42	35 0,23	23 0,15	27 0,17	1465 9,66	20 0,13	2039 13,45	7490 49,43	20 0,13	118 0,77
339 0,04	385 0,04	735 0,09	30758 3,85	3351 0,41	4474 0,56	3349 0,41	2915 0,36	3912 0,48	99068 12,40	1145 0,14	119271 14,93	327160 40,95	1317 0,16	5682 0,71
52 0,16	29 0,09	65 0,20	11448 36,59	87 0,27	89 0,28	1082 3,45	49 0,15	31 0,09	4533 14,49	67 0,21	11607 37,10	1332 4,25	25 0,07	115 0,36
36 0,26	8 0,05	14 0,10	1700 12,53	48 0,35	84 0,61	756 5,57	12 0,08	31 0,22	4526 33,37	45 0,33	4328 31,91	1613 11,89	9 0,06	57 0,42
51 0,14	14 0,04	21 0,06	10833 31,85	44 0,12	66 0,19	1201 3,53	37 0,10	30 0,08	3773 11,09	63 0,18	15467 45,47	1627 4,78	7 0,02	131 0,38
78 0,26	24 0,08	23 0,07	8675 29,84	57 0,19	110 0,37	951 3,27	27 0,09	43 0,14	3210 11,04	103 0,35	12739 43,82	1870 6,43	9 0,03	139 0,47
59 0,16	27 0,07	37 0,10	14759 41,98	108 0,30	84 0,23	1114 3,16	29 0,08	28 0,07	6344 18,04	57 0,16	9626 27,38	1773 5,04	11 0,03	165 0,46
34 0,10	25 0,07	27 0,08	11267 35,33	49 0,15	70 0,21	1162 3,64	22 0,06	32 0,10	3262 10,23	55 0,17	13354 41,88	1527 4,78	17 0,05	191 0,59
98 0,20	47 0,09	34 0,07	12836 26,91	78 0,16	180 0,37	1413 2,96	33 0,06	39 0,08	5671 11,89	105 0,22	22885 47,98	2868 6,01	18 0,03	194 0,40
41 0,10	37 0,09	37 0,09	11311 28,90	95 0,24	143 0,36	1049 2,68	25 0,06	49 0,12	9555 24,41	67 0,17	13232 33,81	2226 5,68	18 0,04	171 0,43
78 0,16	47 0,10	116 0,24	18354 39,47	97 0,20	124 0,26	1464 3,14	37 0,07	49 0,10	7058 15,18	89 0,19	15916 34,23	1632 3,51	8 0,01	189 0,40
33 0,12	21 0,08	17 0,06	6664 26,15	43 0,16	70 0,27	1028 4,03	18 0,07	33 0,12	2213 8,68	53 0,20	12964 50,88	1664 6,53	12 0,04	129 0,50
44 0,13	32 0,09	46 0,13	12052 36,22	65 0,19	108 0,32	1049 3,15	38 0,11	43 0,12	5378 16,16	72 0,21	11931 35,86	1644 4,94	9 0,02	157 0,47
36 0,10	14 0,04	23 0,06	6605 19,70	54 0,16	78 0,23	742 2,21	31 0,09	22 0,06	6638 19,80	69 0,20	16188 48,29	1996 5,95	7 0,02	104 0,31
45 0,09	30 0,06	42 0,09	15838 34,74	55 0,12	82 0,17	1404 3,07	45 0,09	49 0,10	5514 12,09	96 0,21	20248 44,41	1207 2,64	7 0,01	176 0,38

Чергові вибори до Верховної Ради України 2012 року

Назва адміністративно-територіальної одиниці	Номер територіального виборчого округу та номери виборчих дільниць, утворених на території адміністративно-територіальної одиниці	СОЦІАЛІСТИЧНА ПАРТІЯ УКРАЇНИ	КОМУНІСТИЧНА ПАРТІЯ УКРАЇНИ	ПАРТІЯ ПОЛІТИЧНЕ ОБ'ЄДНАННЯ «РІДНА ВІТЧИЗНА»	ПАРТІЯ «РУСЬКИЙ БЛОК» (ПАРТІЯ «ЗА РУСЬ ЄДИНУ»)	ПАРТІЯ НАТАЛІЇ КОРОЛЕВСЬКОЇ «УКРАЇНА – ВПЕРЕД!»	ПОЛІТИЧНА ПАРТІЯ ВСЕУКРАЇНСЬКЕ ОБ'ЄДНАННЯ «ГРОМАДА»
Тлумацький район	84 (260787–260838)	40 0,16	417 1,73	37 0,15	14 0,05	181 0,75	30 0,12
м. Болехів	86 (260839–260854)	18 0,19	129 1,37	10 0,10	4 0,04	42 0,44	15 0,15
м. Івано-Франківськ	83 (000001, 260855–260884, 260887–260907, 260911–260917, 260919–260943, 260946–260961), 84 (260885–260886, 260908–260910, 260918, 260944–260945)	175 0,15	4016 3,61	103 0,09	67 0,06	726 0,65	23 0,02
м. Калуш	85 (260962–260988)	32 0,10	742 2,36	28 0,08	22 0,07	141 0,44	7 0,02
м. Коломия	88 (260989–261024)	49 0,19	904 3,55	21 0,08	12 0,04	284 1,11	12 0,04
м. Яремче	87 (261025–261036)	19 0,20	101 1,06	15 0,15	14 0,14	44 0,46	5 0,05
По регіону	83–89 (1037)	1436 0,21	11754 1,78	880 0,13	467 0,07	4088 0,62	492 0,07
КИЇВСЬКА ОБЛАСТЬ							
Барішівський район	97 (320001–320036)	82 0,41	1559 7,83	38 0,19	19 0,09	279 1,40	26 0,13
Білоцерківський район	92 (320037–320092)	213 0,75	2053 7,31	57 0,20	43 0,15	406 1,44	94 0,33
Богуславський район	93 (320094–320136)	551 2,54	926 4,27	17 0,07	13 0,06	177 0,81	9 0,04
Бориспільський район	98 (320137–320181)	76 0,27	1576 5,76	45 0,16	29 0,10	384 1,40	24 0,08
Бородянський район	96 (320182–320225)	50 0,19	1950 7,49	39 0,14	21 0,08	348 1,33	14 0,05
Броварський район	97 (320226–320250, 320253–320272, 320276–320277), 98 (320251–320252, 320273–320275)	85 0,24	1762 4,99	50 0,14	21 0,05	430 1,21	20 0,05
Васильківський район	94 (320278–320341)	210 0,69	1515 5,04	40 0,13	50 0,16	434 1,44	27 0,08
Вишгородський район	96 (320342–320397)	103 0,28	2231 6,09	51 0,13	37 0,10	542 1,48	16 0,04
Володарський район	92 (320398–320430)	73 0,63	656 5,66	18 0,15	14 0,12	190 1,64	28 0,24
Згурівський район	98 (320431–320460)	51 0,52	835 8,54	22 0,22	10 0,10	92 0,94	15 0,15
Іванківський район	96 (320461–320518)	114 0,72	1009 6,43	27 0,17	16 0,10	147 0,93	12 0,07

РОЗДІЛ 10. ГОЛОСУВАННЯ ТА ВСТАНОВЛЕННЯ РЕЗУЛЬТАТІВ ЧЕРГОВИХ ВИБОРІВ

Продовження таблиці 10.6

ПОЛІТИЧНА ПАРТІЯ УКРАЇНЬСЬКА НАЦІОНАЛЬНА АСАМБЛЕЯ	ЛІБЕРАЛЬНА ПАРТІЯ УКРАЇНИ	ПОЛІТИЧНА ПАРТІЯ «НОВА ПОЛІТИКА»	ПОЛІТИЧНА ПАРТІЯ ВСЬУКРАЇНСЬКЕ Об'єднання «СВОБОДА»	УКРАЇНЬСЬКА ПАРТІЯ «ЗЕЛЕНА ПЛАНЕТА»	ПАРТІЯ ПЕНСІОНЕРІВ УКРАЇНИ	ПОЛІТИЧНА ПАРТІЯ «НАША УКРАЇНА»	ПОЛІТИЧНА ПАРТІЯ «ЗЕЛЕНІ»	ПАРТІЯ ЗЕЛЕНИХ УКРАЇНИ	ПОЛІТИЧНА ПАРТІЯ «УДАР (УКРАЇНСЬКИЙ ДЕМОКРАТИЧНИЙ АЛЬЯНС ЗА РЕФОРМИ) ВІТАЛІЯ КЛИЧКА»	ПОЛІТИЧНА ПАРТІЯ «УКРАЇНА МАЙБУТЬОГО»	ПОЛІТИЧНА ПАРТІЯ ВСЬУКРАЇНСЬКЕ Об'єднання «БАТЬКІВЩИНА»	ПАРТІЯ РЕГІОНІВ	ПОЛІТИЧНА ПАРТІЯ «НАРОДНО-ТРУДОВИЙ СОЮЗ УКРАЇНИ»	РАДИКАЛЬНА ПАРТІЯ ОЛЕГА ЛЯШКА
53 0,22	22 0,09	79 0,32	6227 25,96	38 0,15	78 0,32	952 3,96	61 0,25	47 0,19	3774 15,73	63 0,26	10399 43,35	1343 5,59	14 0,05	114 0,47
13 0,13	5 0,05	5 0,05	3482 37,04	28 0,29	28 0,29	310 3,29	7 0,07	11 0,11	1740 18,51	16 0,17	3138 33,38	360 3,82	0	39 0,41
80 0,07	15 0,01	67 0,06	44336 39,87	153 0,13	265 0,23	2414 2,17	129 0,11	185 0,16	17703 15,92	114 0,10	34030 30,60	6026 5,41	22 0,01	532 0,47
24 0,07	3	18 0,05	12557 40,05	30 0,09	88 0,28	747 2,38	20 0,06	41 0,13	4485 14,30	23 0,07	10938 34,89	1242 3,96	12 0,03	147 0,46
21 0,08	15 0,05	12 0,04	9531 37,43	42 0,16	100 0,39	463 1,81	32 0,12	43 0,16	2983 11,71	32 0,12	9060 35,58	1738 6,82	7 0,02	97 0,38
16 0,16	6 0,06	7 0,07	3538 37,24	20 0,21	19 0,20	343 3,61	8 0,08	12 0,12	1875 19,73	13 0,13	3004 31,62	388 4,08	3 0,03	49 0,51
892 0,13	421 0,06	690 0,10	222013 33,79	1191 0,18	1866 0,28	19644 2,98	660 0,10	818 0,12	100235 15,25	1202 0,18	251054 38,21	34076 5,18	215 0,03	2896 0,44
27 0,13	19 0,09	24 0,12	1419 7,12	63 0,31	128 0,64	237 1,19	42 0,21	94 0,47	3888 19,52	44 0,22	7982 40,09	3593 18,04	20 0,10	326 1,63
30 0,10	28 0,09	26 0,09	2411 8,59	79 0,28	165 0,58	240 0,85	53 0,18	65 0,23	3096 11,03	82 0,29	13257 47,26	5234 18,65	19 0,06	400 1,42
15 0,06	19 0,08	7 0,03	1643 7,58	36 0,16	91 0,42	139 0,64	18 0,08	47 0,21	1373 6,34	37 0,17	6127 28,30	10103 46,67	11 0,05	288 1,33
17 0,06	30 0,10	52 0,19	3144 11,49	88 0,32	122 0,44	258 0,94	60 0,21	85 0,31	4585 16,75	48 0,17	11173 40,83	5170 18,89	20 0,07	372 1,35
12 0,04	13 0,04	15 0,05	2580 9,91	102 0,39	116 0,44	209 0,80	98 0,37	86 0,33	4754 18,26	50 0,19	10350 39,77	4784 18,38	33 0,12	397 1,52
27 0,07	33 0,09	26 0,07	2927 8,28	90 0,25	165 0,46	271 0,76	80 0,22	104 0,29	9346 26,46	67 0,18	12495 35,38	6835 19,35	18 0,05	457 1,29
23 0,07	28 0,09	170 0,56	2264 7,54	78 0,25	160 0,53	282 0,93	77 0,25	293 0,97	4449 14,82	489 1,62	11360 37,84	7626 25,40	57 0,18	386 1,28
22 0,06	21 0,05	136 0,37	4905 13,40	114 0,31	152 0,41	302 0,82	143 0,39	138 0,37	7082 19,35	68 0,18	12924 35,32	7050 19,26	26 0,07	528 1,44
10 0,08	11 0,09	7 0,06	755 6,52	22 0,19	60 0,51	159 1,37	17 0,14	21 0,18	1492 12,88	42 0,36	4996 43,15	2827 24,41	13 0,11	167 1,44
6 0,06	82 0,83	45 0,46	508 5,19	25 0,25	59 0,60	98 1,00	20 0,20	26 0,26	1373 14,04	22 0,22	3861 39,49	2436 24,92	15 0,15	174 1,78
10 0,06	13 0,08	19 0,12	728 4,64	43 0,27	85 0,54	134 0,85	27 0,17	38 0,24	2435 15,53	43 0,27	5911 37,70	4640 29,59	21 0,13	206 1,31

Чергові вибори до Верховної Ради України 2012 року

Назва адміністративно-територіальної одиниці	Номер територіального виборчого округу та номери виборчих дільниць, утворених на території адміністративно-територіальної одиниці	СОЦІАЛІСТИЧНА ПАРТІЯ УКРАЇНИ	КОМУНІСТИЧНА ПАРТІЯ УКРАЇНИ	ПАРТІЯ ПОЛІТИЧНЕ ОБ'ЄДНАННЯ «РІДНА ВІТЧИЗНА»	ПАРТІЯ «РУСЬСЬКИЙ БЛОК» (ПАРТІЯ «ЗА РУСЬ ЄДИНУ»)	ПАРТІЯ НАТАЛІЇ КОРОЛЕВСЬКОЇ «УКРАЇНА – ВПЕРЕД!»	ПОЛІТИЧНА ПАРТІЯ ВСЕУКРАЇНСЬКЕ ОБ'ЄДНАННЯ «ГРОМАДА»
Кагарлицький район	93 (000001, 320519–320558)	561 2,95	786 4,13	11 0,05	7 0,03	210 1,10	8 0,04
Києво-Святошинський район	91 (320562, 320578–320582, 320597–320598, 320607–320609, 320612–320614, 320617–320618, 320624, 320628–320640, 320642), 95 (320559–320561, 320563–320577, 320583–320596, 320599–320606, 320610–320611, 320615–320616, 320619–320623, 320625–320627, 320641, 320643–320644)	135 0,17	3534 4,57	67 0,08	51 0,06	683 0,88	24 0,03
Макарівський район	91 (320645–320695)	110 0,52	1118 5,30	22 0,10	27 0,12	255 1,21	24 0,11
Миронівський район	93 (320696–320736)	644 2,73	853 3,62	17 0,07	20 0,08	164 0,69	8 0,03
Обухівський район	94 (320737–320774)	67 0,54	907 7,42	19 0,15	10 0,08	208 1,70	10 0,08
Переяслав-Хмельницький район	98 (320775–320816)	121 0,69	1254 7,18	40 0,22	24 0,13	225 1,28	19 0,10
Поліський район	96 (320817–320831)	19 0,55	284 8,27	7 0,20	1 0,02	32 0,93	7 0,20
Рокитнянський район	93 (320832–320861)	383 2,36	791 4,88	28 0,17	15 0,09	197 1,21	7 0,04
Сквирський район	91 (320872–320874, 320878–320879, 320883–320885, 320887–320889, 320893–320894, 320896–320900, 320902–320903), 92 (320862–320871, 320875–320877, 320880–320882, 320886, 320890–320892, 320895, 320901, 320904–320909)	92 0,47	1129 5,79	40 0,20	29 0,14	504 2,58	39 0,20
Ставищенський район	92 (320910–320938)	241 1,74	678 4,91	31 0,22	13 0,09	217 1,57	30 0,21
Таращанський район	92 (320939–320972)	407 2,33	889 5,09	33 0,18	22 0,12	253 1,44	43 0,24
Тетіївський район	92 (320973–321007)	145 0,80	892 4,98	34 0,18	8 0,04	306 1,70	48 0,26
Фастівський район	91 (321008–321047)	59 0,35	800 4,75	30 0,17	23 0,13	198 1,17	20 0,11
Яготинський район	98 (321048–321085)	90 0,47	1408 7,45	29 0,15	19 0,10	229 1,21	17 0,08
м. Березань	97 (321086–321096)	14 0,18	600 7,87	7 0,09	11 0,14	87 1,14	4 0,05

РОЗДІЛ 10. ГОЛОСУВАННЯ ТА ВСТАНОВЛЕННЯ РЕЗУЛЬТАТІВ ЧЕРГОВИХ ВИБОРІВ

Продовження таблиці 10.6

ПОЛІТИЧНА ПАРТІЯ УКРАЇНСЬКА НАЦІОНАЛЬНА АСАМБЛЕЯ	ЛІБЕРАЛЬНА ПАРТІЯ УКРАЇНИ	ПОЛІТИЧНА ПАРТІЯ «НОВА ПОЛІТИКА»	ПОЛІТИЧНА ПАРТІЯ ВСЕУКРАЇНСЬКЕ Об'єднання «СВОБОДА»	УКРАЇНСЬКА ПАРТІЯ «ЗЕЛЕНА ПЛАНЕТА»	ПАРТІЯ ПЕНСІОНЕРІВ УКРАЇНИ	ПОЛІТИЧНА ПАРТІЯ «НАША УКРАЇНА»	ПОЛІТИЧНА ПАРТІЯ «ЗЕЛЕНІ»	ПАРТІЯ ЗЕЛЕНИХ УКРАЇНИ	ПОЛІТИЧНА ПАРТІЯ «УДАР (УКРАЇНСЬКИЙ ДЕМОКРАТИЧНИЙ АЛЬЯНС ЗА РЕФОРМИ) ВІТАЛІЯ КЛИЧКА»	ПОЛІТИЧНА ПАРТІЯ «УКРАЇНА МАЙБУТЬОГО»	ПОЛІТИЧНА ПАРТІЯ ВСЕУКРАЇНСЬКЕ Об'єднання «БАТЬКІВЩИНА»	ПАРТІЯ РЕГІОНІВ	ПОЛІТИЧНА ПАРТІЯ «НАРОДНО-ТРУДОВИЙ СОЮЗ УКРАЇНИ»	РАДИКАЛЬНА ПАРТІЯ ОЛЕГА ЛЯШКА
8 0,04	10 0,05	12 0,06	1385 7,28	33 0,17	93 0,48	170 0,89	27 0,14	57 0,29	1975 10,38	21 0,11	7000 36,82	6401 33,67	15 0,07	219 1,15
85 0,10	58 0,07	35 0,04	8825 11,41	177 0,22	254 0,32	460 0,59	163 0,21	212 0,27	18376 23,76	80 0,10	25143 32,52	18327 23,70	22 0,02	602 0,77
16 0,07	22 0,10	13 0,06	1307 6,20	44 0,20	123 0,58	200 0,94	41 0,19	84 0,39	8355 39,65	96 0,45	6262 29,72	2693 12,78	22 0,10	233 1,10
15 0,06	15 0,06	41 0,17	1690 7,17	36 0,15	80 0,33	85 0,36	18 0,07	57 0,24	2082 8,83	28 0,11	8008 33,98	9539 40,48	3 0,01	160 0,67
15 0,12	13 0,10	11 0,09	1145 9,37	35 0,28	64 0,52	171 1,40	36 0,29	43 0,35	2109 17,27	24 0,19	5153 42,20	1979 16,20	5 0,04	186 1,52
13 0,07	74 0,42	29 0,16	918 5,25	45 0,25	97 0,55	240 1,37	46 0,26	30 0,17	2330 13,34	44 0,25	7066 40,46	4536 25,97	10 0,05	299 1,71
1 0,02	3 0,08	5 0,14	49 1,42	4 0,11	24 0,69	23 0,67	8 0,23	10 0,29	238 6,93	13 0,37	886 25,83	1767 51,51	9 0,26	40 1,16
16 0,09	11 0,06	14 0,08	1317 8,12	42 0,25	86 0,53	158 0,97	35 0,21	40 0,24	2272 14,01	54 0,33	7376 45,51	3134 19,33	11 0,06	220 1,35
22 0,11	25 0,12	16 0,08	1802 9,25	34 0,17	102 0,52	168 0,86	30 0,15	40 0,20	3094 15,88	46 0,23	8600 44,14	3470 17,81	14 0,07	184 0,94
20 0,14	13 0,09	11 0,07	1472 10,66	34 0,24	70 0,50	123 0,89	17 0,12	34 0,24	1986 14,39	40 0,28	5766 41,78	2796 20,26	15 0,10	193 1,39
21 0,12	12 0,06	8 0,04	1526 8,74	38 0,21	108 0,61	191 1,09	27 0,15	38 0,21	2099 12,02	33 0,18	7194 41,22	4224 24,20	19 0,10	267 1,52
24 0,13	14 0,07	13 0,07	1299 7,25	32 0,17	104 0,58	171 0,95	20 0,11	44 0,24	2551 14,24	55 0,30	7501 41,89	4428 24,73	17 0,09	199 1,11
12 0,07	14 0,08	13 0,07	1527 9,08	31 0,18	105 0,62	158 0,93	34 0,20	46 0,27	5146 30,61	28 0,16	5100 30,34	3299 19,62	20 0,11	146 0,86
26 0,13	70 0,37	29 0,15	1412 7,47	55 0,29	99 0,52	200 1,05	56 0,29	41 0,21	2941 15,56	54 0,28	7037 37,25	4769 25,24	13 0,06	297 1,57
6 0,07	3 0,03	6 0,07	596 7,82	22 0,28	64 0,84	65 0,85	24 0,31	34 0,44	1427 18,73	23 0,30	2720 35,71	1790 23,50	17 0,22	95 1,24

Чергові вибори до Верховної Ради України 2012 року

Назва адміністративно-територіальної одиниці	Номер територіального виборчого округу та номери виборчих дільниць, утворених на території адміністративно-територіальної одиниці	СОЦІАЛІСТИЧНА ПАРТІЯ УКРАЇНИ	КОМУНІСТИЧНА ПАРТІЯ УКРАЇНИ	ПАРТІЯ ПОЛІТИЧНЕ ОБ'ЄДНАННЯ «РІДНА ВІТЧИЗНА»	ПАРТІЯ «РУСЬКИЙ БЛОК» (ПАРТІЯ «ЗА РУСЬ ЄДИНУ»)	ПАРТІЯ НАТАЛІЇ КОРОЛЕВСЬКОЇ «УКРАЇНА – ВПЕРЕД!»	ПОЛІТИЧНА ПАРТІЯ ВСЕУКРАЇНСЬКЕ ОБ'ЄДНАННЯ «ГРОМАДА»
м. Біла Церква	90 (000001, 321097–321192), 92 (320093)	443 0,42	7130 6,88	116 0,11	157 0,15	2044 1,97	62 0,05
м. Бориспіль	98 (321193–321217)	68 0,24	2251 8,24	35 0,12	44 0,16	452 1,65	13 0,04
м. Бровари	97 (000001, 321218–321258)	101 0,22	2723 5,97	71 0,15	71 0,15	620 1,35	10 0,02
м. Буча	96 (321259–321270)	17 0,13	806 6,19	7 0,05	15 0,11	182 1,39	9 0,06
м. Васильків	94 (000001, 321271–321288)	58 0,46	1226 9,73	11 0,08	11 0,08	298 2,36	9 0,07
м. Ірпінь	95 (321289–321322)	139 0,39	2353 6,69	55 0,15	73 0,20	610 1,73	24 0,06
м. Обухів	94 (321323–321337)	10 0,25	161 4,12	3 0,07	6 0,15	66 1,69	1 0,02
м. Переяслав-Хмельницький	93 (321338–321359)	445 2,97	996 6,65	13 0,08	8 0,05	224 1,49	5 0,03
м. Прип'ять	0	0	0	0	0	0	0
м. Ржищів	93 (321360–321363)	126 3,13	309 7,69	6 0,14	2 0,04	35 0,87	2 0,04
м. Славутич	96 (321364–321372)	25 0,27	1202 13,09	5 0,05	36 0,39	336 3,65	5 0,05
м. Фастів	91 (321373–321397)	42 0,16	1333 5,32	17 0,06	14 0,05	384 1,53	9 0,03
По регіону	90–98 (1401)	6170 0,71	52485 6,11	1158 0,13	990 0,11	12448 1,45	742 0,08
КИРОВОГРАДСЬКА ОБЛАСТЬ							
Бобринецький район	100 (350001–350042)	158 1,38	1345 11,80	37 0,32	19 0,16	154 1,35	13 0,11
Вільшанський район	100 (350043–350064)	69 1,09	1193 18,95	18 0,28	9 0,14	121 1,92	8 0,12
Гайворонський район	101 (350065–350094)	74 0,41	1843 10,45	36 0,20	19 0,10	186 1,05	14 0,07
Голованівський район	101 (350095–350129)	92 0,61	1629 10,84	31 0,20	46 0,30	190 1,26	18 0,11
Добровеличківський район	100 (350130–350171)	216 1,45	2231 15,05	36 0,24	15 0,10	239 1,61	12 0,08
Долинський район	103 (350172–350213)	62 0,43	2049 14,43	35 0,24	21 0,14	203 1,43	21 0,14
Знам'янський район	102 (350214–350248)	76 0,71	2174 20,44	32 0,30	10 0,09	188 1,76	16 0,15
Кіровоградський район	100 (350249–350295)	92 0,59	1943 12,53	37 0,23	23 0,14	297 1,91	15 0,09

РОЗДІЛ 10. ГОЛОСУВАННЯ ТА ВСТАНОВЛЕННЯ РЕЗУЛЬТАТІВ ЧЕРГОВИХ ВИБОРІВ

Продовження таблиці 10.6

ПОЛІТИЧНА ПАРТІЯ УКРАЇНЬСЬКА НАЦІОНАЛЬНА АСАМБЛЕЯ	ЛІБЕРАЛЬНА ПАРТІЯ УКРАЇНИ	ПОЛІТИЧНА ПАРТІЯ «НОВА ПОЛІТИКА»	ПОЛІТИЧНА ПАРТІЯ ВСЕУКРАЇНСЬКЕ ОБ'ЄДНАННЯ «СВОБОДА»	УКРАЇНЬСЬКА ПАРТІЯ «ЗЕЛЕНА ПЛАНЕТА»	ПАРТІЯ ПЕНСІОНЕРІВ УКРАЇНИ	ПОЛІТИЧНА ПАРТІЯ «НАША УКРАЇНА»	ПОЛІТИЧНА ПАРТІЯ «ЗЕЛЕНІ»	ПАРТІЯ ЗЕЛЕНИХ УКРАЇНИ	ПОЛІТИЧНА ПАРТІЯ «УДАР (УКРАЇНСЬКИЙ ДЕМОКРАТИЧНИЙ АЛЬЯНС ЗА РЕФОРМИ) ВІТАЛІЯ КЛИЧКА»	ПОЛІТИЧНА ПАРТІЯ «УКРАЇНА МАЙБУТЬОГО»	ПОЛІТИЧНА ПАРТІЯ ВСЕУКРАЇНСЬКЕ ОБ'ЄДНАННЯ «БАТЬКІВЩИНА»	ПАРТІЯ РЕГІОНІВ	ПОЛІТИЧНА ПАРТІЯ «НАРОДНО-ТРУДОВИЙ СОЮЗ УКРАЇНИ»	РАДИКАЛЬНА ПАРТІЯ ОЛЕГА ЛЯШКА
58 0,05	62 0,05	60 0,05	17266 16,67	380 0,36	666 0,64	601 0,58	255 0,24	402 0,38	18216 17,59	163 0,15	40036 38,67	13876 13,40	82 0,07	1448 1,39
17 0,06	26 0,09	20 0,07	4414 16,16	103 0,37	153 0,56	188 0,68	106 0,38	137 0,50	5454 19,96	42 0,15	9999 36,60	3322 12,16	23 0,08	446 1,63
35 0,07	24 0,05	19 0,04	6048 13,26	182 0,39	231 0,50	362 0,79	138 0,30	219 0,48	12085 26,50	81 0,17	15969 35,01	6001 13,15	22 0,04	590 1,29
9 0,06	7 0,05	26 0,19	2563 19,69	50 0,38	62 0,47	164 1,26	46 0,35	50 0,38	2531 19,44	22 0,16	4712 36,20	1558 11,97	14 0,10	164 1,26
3 0,02	10 0,07	22 0,17	1457 11,57	39 0,30	57 0,45	103 0,81	253 2,00	54 0,42	2298 18,25	21 0,16	4243 33,70	2262 17,96	3 0,02	152 1,20
34 0,09	21 0,05	27 0,07	5705 16,23	166 0,47	175 0,49	318 0,90	152 0,43	162 0,46	7431 21,15	62 0,17	11149 31,73	6022 17,14	33 0,09	421 1,19
1 0,02	3 0,07	2 0,05	449 11,51	7 0,17	14 0,35	39 1,00	6 0,15	14 0,35	795 20,38	4 0,10	1563 40,07	694 17,79	0	62 1,58
11 0,07	30 0,20	14 0,09	1675 11,18	56 0,37	88 0,58	172 1,14	45 0,30	54 0,36	2190 14,62	33 0,22	6074 40,55	2540 16,95	9 0,06	295 1,96
0	0	0	0	0	0	0	0	0	0	0	0	0	0	0
3 0,07	1 0,02	3 0,07	389 9,68	8 0,19	41 1,02	42 1,04	7 0,17	13 0,32	439 10,92	5 0,12	1516 37,73	1023 25,46	1 0,02	47 1,16
7 0,07	7 0,07	5 0,05	603 6,56	47 0,51	84 0,91	35 0,38	33 0,35	42 0,45	1473 16,04	23 0,25	2107 22,94	2924 31,84	5 0,05	177 1,92
11 0,04	11 0,04	19 0,07	2959 11,82	56 0,22	97 0,38	144 0,57	53 0,21	68 0,27	7065 28,23	32 0,12	5904 23,59	6612 26,42	12 0,04	179 0,71
688 0,08	856 0,09	1000 0,11	93082 10,84	2496 0,29	4444 0,51	7080 0,82	2311 0,26	3022 0,35	160831 18,73	2119 0,24	314520 36,63	180284 21,00	669 0,07	11022 1,28
10 0,08	4 0,03	22 0,19	449 3,94	36 0,31	69 0,60	77 0,67	17 0,14	23 0,20	1235 10,84	28 0,24	4801 42,14	2746 24,10	17 0,14	132 1,15
5 0,07	9 0,14	4 0,06	155 2,46	7 0,11	36 0,57	39 0,61	3 0,04	8 0,12	862 13,69	14 0,22	2159 34,30	1497 23,78	7 0,11	71 1,12
10 0,05	13 0,07	18 0,10	865 4,90	33 0,18	87 0,49	140 0,79	16 0,09	26 0,14	2533 14,36	30 0,17	7176 40,69	3578 20,29	21 0,11	914 5,18
7 0,04	9 0,05	6 0,03	798 5,31	44 0,29	124 0,82	100 0,66	16 0,10	25 0,16	2440 16,24	19 0,12	4097 27,27	5047 33,59	17 0,11	266 1,77
9 0,06	12 0,08	8 0,05	589 3,97	37 0,24	79 0,53	104 0,70	27 0,18	35 0,23	1995 13,46	31 0,20	5457 36,81	3451 23,28	10 0,06	228 1,53
7 0,04	10 0,07	12 0,08	666 4,69	34 0,23	62 0,43	85 0,59	32 0,22	42 0,29	1566 11,03	35 0,24	5169 36,42	3906 27,52	19 0,13	156 1,09
12 0,11	10 0,09	44 0,41	645 6,06	18 0,16	48 0,45	60 0,56	19 0,17	24 0,22	1368 12,86	21 0,19	2690 25,30	2980 28,02	17 0,15	180 1,69
8 0,05	14 0,09	14 0,09	797 5,14	46 0,29	81 0,52	108 0,69	32 0,20	26 0,16	2007 12,94	28 0,18	4902 31,62	4746 30,62	18 0,11	265 1,70

Чергові вибори до Верховної Ради України 2012 року

Назва адміністративно-територіальної одиниці	Номер територіального виборчого округу та номери виборчих дільниць, утворених на території адміністративно-територіальної одиниці	СОЦІАЛІСТИЧНА ПАРТІЯ УКРАЇНИ	КОМУНІСТИЧНА ПАРТІЯ УКРАЇНИ	ПАРТІЯ ПОЛІТИЧНЕ ОБ'ЄДНАННЯ «РІДНА ВІТЧИЗНА»	ПАРТІЯ «РУСЬКИЙ БЛОК» (ПАРТІЯ «ЗА РУСЬ ЄДИНУ»)	ПАРТІЯ НАТАЛІЇ КОРОЛЕВСЬКОЇ «УКРАЇНА – ВПЕРЕД!»	ПОЛІТИЧНА ПАРТІЯ ВСЕУКРАЇНСЬКЕ ОБ'ЄДНАННЯ «ГРОМАДА»
Компаніївський район	100 (350296–350321)	59 0,86	1014 14,78	15 0,21	8 0,11	157 2,28	7 0,10
Маловисківський район	101 (350322–350363)	102 0,59	2962 17,29	38 0,22	26 0,15	193 1,12	34 0,19
Новгородківський район	102 (350364–350385)	45 0,65	1266 18,51	19 0,27	5 0,07	147 2,14	5 0,07
Новоархангельський район	101 (350386–350418)	86 0,69	1329 10,66	34 0,27	17 0,13	135 1,08	19 0,15
Новомиргородський район	101 (350419–350457)	80 0,62	1512 11,87	24 0,18	22 0,17	126 0,98	21 0,16
Новоукраїнський район	100 (350458–350500)	135 0,80	2683 15,97	40 0,23	23 0,13	285 1,69	9 0,05
Олександрівський район	102 (350501–350546)	70 0,52	1823 13,65	29 0,21	31 0,23	192 1,43	16 0,11
Олександрійський район	103 (350547–350594)	43 0,29	2519 17,04	24 0,16	25 0,16	244 1,65	14 0,09
Онуфріївський район	102 (350595–350614)	124 1,52	1077 13,22	14 0,17	15 0,18	204 2,50	5 0,06
Петрівський район	103 (350615–350648)	49 0,44	1572 14,36	14 0,12	23 0,21	203 1,85	4 0,03
Світловодський район	102 (350649–350668)	84 1,34	1157 18,57	18 0,28	7 0,11	89 1,42	7 0,11
Ульяновський район	101 (350669–350693)	75 0,67	1387 12,40	34 0,30	19 0,16	148 1,32	19 0,16
Устинівський район	103 (350694–350717)	74 1,13	767 11,72	27 0,41	6 0,09	57 0,87	7 0,10
м. Знам'янка	102 (350718–350740)	79 0,61	2638 20,44	11 0,08	15 0,11	244 1,89	10 0,07
м. Кіровоград	99 (000001, 350814–350869, 350874–350875, 350882–350890, 350894–350936), 100 (350870–350873, 350876–350881, 350891–350893)	434 0,43	9039 9,04	135 0,13	157 0,15	1707 1,70	48 0,04
м. Олександрія	103 (350741–350784)	109 0,31	6123 17,82	46 0,13	63 0,18	720 2,09	16 0,04
м. Світловодськ	102 (350785–350813)	90 0,41	3059 14,14	26 0,12	32 0,14	341 1,57	8 0,03
По регіону	99–103(937)	2577 0,61	56334 13,46	810 0,19	656 0,15	6770 1,61	366 0,08
ЛУГАНСЬКА ОБЛАСТЬ							
Антрацитівський район	110 (440009–440013, 440015–440020, 440028), 111 (440001–440008,	36 0,22	4287 26,25	21 0,12	23 0,14	201 1,23	8 0,04

РОЗДІЛ 10. ГОЛОСУВАННЯ ТА ВСТАНОВЛЕННЯ РЕЗУЛЬТАТІВ ЧЕРГОВИХ ВИБОРІВ

Продовження таблиці 10.6

ПОЛІТИЧНА ПАРТІЯ УКРАЇНЬСЬКА НАЦІОНАЛЬНА АСАМБЛЕЯ	ЛІБЕРАЛЬНА ПАРТІЯ УКРАЇНИ	ПОЛІТИЧНА ПАРТІЯ «НОВА ПОЛІТИКА»	ПОЛІТИЧНА ПАРТІЯ ВСЕУКРАЇНСЬКЕ Об'єднання «СВОБОДА»	УКРАЇНЬСЬКА ПАРТІЯ «ЗЕЛЕНА ПЛАНЕТА»	ПАРТІЯ ПЕНСІОНЕРІВ УКРАЇНИ	ПОЛІТИЧНА ПАРТІЯ «НАША УКРАЇНА»	ПОЛІТИЧНА ПАРТІЯ «ЗЕЛЕНІ»	ПАРТІЯ ЗЕЛЕНИХ УКРАЇНИ	ПОЛІТИЧНА ПАРТІЯ «УДАР (УКРАЇНСЬКИЙ ДЕМОКРАТИЧНИЙ АЛЬЯНС ЗА РЕФОРМИ) ВІТАЛІЯ КЛИЧКА»	ПОЛІТИЧНА ПАРТІЯ «УКРАЇНА МАЙБУТЬОГО»	ПОЛІТИЧНА ПАРТІЯ ВСЕУКРАЇНСЬКЕ Об'єднання «БАТЬКІВЩИНА»	ПАРТІЯ РЕГІОНІВ	ПОЛІТИЧНА ПАРТІЯ «НАРОДНО-ТРУДОВИЙ СОЮЗ УКРАЇНИ»	РАДИКАЛЬНА ПАРТІЯ ОЛЕГА ЛЯШКА
4 0,05	5 0,07	15 0,21	229 3,34	20 0,29	42 0,61	40 0,58	11 0,16	15 0,21	685 9,99	11 0,16	2363 34,46	2033 29,65	10 0,14	113 1,64
14 0,08	17 0,09	9 0,05	651 3,80	46 0,26	109 0,63	116 0,67	21 0,12	37 0,21	2184 12,75	32 0,18	5187 30,28	4780 27,90	32 0,18	539 3,14
4 0,05	9 0,13	17 0,24	423 6,18	17 0,24	48 0,70	54 0,78	9 0,13	11 0,16	784 11,46	18 0,26	2064 30,18	1753 25,63	5 0,07	135 1,97
13 0,10	29 0,23	18 0,14	440 3,53	36 0,28	74 0,59	138 1,10	31 0,24	26 0,20	1760 14,12	45 0,36	4909 39,39	2987 23,97	29 0,23	306 2,45
17 0,13	16 0,12	41 0,32	684 5,37	33 0,25	92 0,72	134 1,05	29 0,22	20 0,15	1860 14,60	28 0,21	4853 38,10	2745 21,55	18 0,14	381 2,99
12 0,07	13 0,07	7 0,04	657 3,91	36 0,21	81 0,48	115 0,68	19 0,11	28 0,16	1757 10,46	37 0,22	5953 35,44	4612 27,46	20 0,11	271 1,61
9 0,06	11 0,08	12 0,08	666 4,98	26 0,19	75 0,56	125 0,93	21 0,15	20 0,14	2152 16,12	30 0,22	4273 32,01	3535 26,48	11 0,08	220 1,64
14 0,09	18 0,12	17 0,11	400 2,70	23 0,15	93 0,62	92 0,62	20 0,13	35 0,23	1418 9,59	21 0,14	2842 19,23	6727 45,52	16 0,10	170 1,15
7 0,08	4 0,04	4 0,04	276 3,38	24 0,29	47 0,57	56 0,68	18 0,22	14 0,17	1168 14,33	13 0,15	2531 31,07	2468 30,29	12 0,14	65 0,79
13 0,11	8 0,07	10 0,09	351 3,20	30 0,27	76 0,69	58 0,52	21 0,19	35 0,31	1202 10,98	19 0,17	2966 27,09	4147 37,88	17 0,15	129 1,17
1 0,01	2 0,03	9 0,14	325 5,21	11 0,17	35 0,56	57 0,91	18 0,28	15 0,24	692 11,10	8 0,12	2065 33,15	1545 24,80	7 0,11	77 1,23
17 0,15	10 0,08	11 0,09	331 2,96	29 0,25	58 0,51	127 1,13	13 0,11	21 0,18	1803 16,12	26 0,23	4638 41,48	2026 18,12	18 0,16	369 3,30
7 0,10	8 0,12	21 0,32	135 2,06	12 0,18	26 0,39	38 0,58	7 0,10	12 0,18	575 8,79	22 0,33	2535 38,76	2122 32,45	12 0,18	69 1,05
4 0,03	2 0,01	52 0,40	1162 9,00	44 0,34	56 0,43	40 0,30	26 0,20	39 0,30	2282 17,68	25 0,19	2769 21,45	3200 24,79	12 0,09	194 1,50
50 0,05	58 0,05	74 0,07	9785 9,79	327 0,32	552 0,55	528 0,52	259 0,25	296 0,29	17729 17,74	153 0,15	33606 33,63	23224 23,24	98 0,09	1657 1,65
19 0,05	21 0,06	26 0,07	2102 6,11	130 0,37	219 0,63	180 0,52	79 0,22	127 0,36	6162 17,93	51 0,14	8137 23,68	9529 27,74	37 0,10	455 1,32
6 0,02	6 0,02	27 0,12	2445 11,30	47 0,21	110 0,50	182 0,84	50 0,23	62 0,28	4010 18,53	35 0,16	6418 29,66	4451 20,57	21 0,09	207 0,95
279 0,06	318 0,07	498 0,11	26026 6,22	1146 0,27	2379 0,56	2793 0,66	814 0,19	1022 0,24	62229 14,87	780 0,18	134560 32,17	109835 26,25	501 0,11	7569 1,80
5 0,03	4 0,02	3 0,01	94 0,57	21 0,12	43 0,26	25 0,15	15 0,09	26 0,15	345 2,11	15 0,09	645 3,95	10369 63,50	24 0,14	118 0,72

Чергові вибори до Верховної Ради України 2012 року

Назва адміністративно-територіальної одиниці	Номер територіального виборчого округу та номери виборчих дільниць, утворених на території адміністративно-територіальної одиниці	СОЦІАЛІСТИЧНА ПАРТІЯ УКРАЇНИ	КОМУНІСТИЧНА ПАРТІЯ УКРАЇНИ	ПАРТІЯ ПОЛІТИЧНЕ ОБ'ЄДНАННЯ «РІДНА ВІТЧИЗНА»	ПАРТІЯ «РУСЬКИЙ БЛОК» (ПАРТІЯ «ЗА РУСЬ ЄДИНУ»)	ПАРТІЯ НАТАЛІЇ КОРОЛЕВСЬКОЇ «УКРАЇНА – ВПЕРЕД!»	ПОЛІТИЧНА ПАРТІЯ ВСЕУКРАЇНСЬКЕ ОБ'ЄДНАННЯ «ГРОМАДА»
	440014, 440021–440027, 440029–440034)						
Біловодський район	114 (440035–440064)	43 0,28	3307 21,56	25 0,16	13 0,08	124 0,80	4 0,02
Білокуракинський район	113 (440065–440096)	69 0,66	3074 29,64	21 0,20	16 0,15	137 1,32	4 0,03
Краснодонський район	109 (440097–440133)	52 0,36	4110 29,03	20 0,14	56 0,39	302 2,13	10 0,07
Кремінський район	113 (440134–440169)	73 0,38	4357 23,10	26 0,13	40 0,21	240 1,27	11 0,05
Лутугинський район	104 (440170–440178, 440186–440198, 440201–440203, 440206–440215), 110 (440179–440185, 440199–440200, 440204–440205)	115 0,34	8676 26,02	61 0,18	100 0,29	563 1,68	17 0,05
Марківський район	114 (440216–440239)	65 0,72	2552 28,29	17 0,18	15 0,16	122 1,35	5 0,05
Міловський район	114 (440240–440256)	38 0,61	1882 30,37	16 0,25	21 0,33	77 1,24	4 0,06
Новоайдарський район	113 (440257–440283)	40 0,33	2797 23,39	32 0,26	28 0,23	168 1,40	5 0,04
Новопсковський район	114 (440284–440315)	78 0,48	5808 35,88	67 0,41	31 0,19	230 1,42	19 0,11
Перевальський район	108 (440316–440380)	129 0,35	11660 31,96	59 0,16	106 0,29	552 1,51	23 0,06
Попаснянський район	106 (440393–440421, 440424), 107 (440381–440392, 440422–440423)	82 0,41	5176 26,41	36 0,18	50 0,25	240 1,22	19 0,09
Сватівський район	113 (440425–440461)	68 0,40	3956 23,30	22 0,12	42 0,24	220 1,29	6 0,03
Свердловський район	111 (441130–441132, 441145–441155, 441159, 441161)	20 0,33	1867 30,92	19 0,31	24 0,39	98 1,62	4 0,06
Слов'яносербський район	114 (440462–440512)	79 0,27	5886 20,24	20 0,06	47 0,16	458 1,57	7 0,02
Станично-Луганський район	114 (440513–440556)	79 0,34	4864 21,16	40 0,17	79 0,34	332 1,44	7 0,03
Старобільський район	113 (000001, 440557–440596)	76 0,32	6149 26,31	42 0,17	41 0,17	319 1,36	8 0,03
Троїцький район	113 (440597–440626)	44 0,40	2862 26,26	24 0,22	33 0,30	158 1,44	7 0,06
м. Алчевськ	110 (440627–440678)	123 0,26	10912 23,88	39 0,08	455 0,99	1147 2,51	10 0,02
м. Антрацит	110 (440679–440737)	80 0,23	8809 25,86	36 0,10	117 0,34	411 1,20	12 0,03

РОЗДІЛ 10. ГОЛОСУВАННЯ ТА ВСТАНОВЛЕННЯ РЕЗУЛЬТАТІВ ЧЕРГОВИХ ВИБОРІВ

Продовження таблиці 10.6

ПОЛІТИЧНА ПАРТІЯ УКРАЇНСЬКА НАЦІОНАЛЬНА АСАМБЛЕЯ	ЛІБЕРАЛЬНА ПАРТІЯ УКРАЇНИ	ПОЛІТИЧНА ПАРТІЯ «НОВА ПОЛІТИКА»	ПОЛІТИЧНА ПАРТІЯ ВСЕУКРАЇНСЬКЕ ОБ'ЄДНАННЯ «СВОБОДА»	УКРАЇНСЬКА ПАРТІЯ «ЗЕЛЕНА ПЛАНЕТА»	ПАРТІЯ ПЕНСІОНЕРІВ УКРАЇНИ	ПОЛІТИЧНА ПАРТІЯ «НАША УКРАЇНА»	ПОЛІТИЧНА ПАРТІЯ «ЗЕЛЕНІ»	ПАРТІЯ ЗЕЛЕНИХ УКРАЇНИ	ПОЛІТИЧНА ПАРТІЯ «УДАР (УКРАЇНСЬКИЙ ДЕМОКРАТИЧНИЙ АЛЬЯНС ЗА РЕФОРМИ) ВІТАЛІЯ КЛИЧКА»	ПОЛІТИЧНА ПАРТІЯ «УКРАЇНА МАЙБУТЬОГО»	ПОЛІТИЧНА ПАРТІЯ ВСЕУКРАЇНСЬКЕ ОБ'ЄДНАННЯ «БАТЬКІВЩИНА»	ПАРТІЯ РЕГІОНІВ	ПОЛІТИЧНА ПАРТІЯ «НАРОДНО-ТРУДОВИЙ СОЮЗ УКРАЇНИ»	РАДИКАЛЬНА ПАРТІЯ ОЛЕГА ЛЯШКА
4 0,02	3 0,01	14 0,09	70 0,45	16 0,10	44 0,28	27 0,17	17 0,11	20 0,13	366 2,38	3 0,01	595 3,87	10532 68,66	17 0,11	94 0,61
6 0,05	5 0,04	6 0,05	127 1,22	20 0,19	50 0,48	37 0,35	22 0,21	15 0,14	421 4,06	9 0,08	805 7,76	4929 47,54	10 0,09	585 5,64
14 0,09	9 0,06	26 0,18	79 0,55	55 0,38	137 0,96	51 0,36	37 0,26	38 0,26	391 2,76	24 0,16	674 4,76	7925 55,99	25 0,17	119 0,84
7 0,03	8 0,04	9 0,04	267 1,41	28 0,14	107 0,56	30 0,15	33 0,17	39 0,20	952 5,04	18 0,09	1252 6,63	11104 58,88	25 0,13	231 1,22
14 0,04	22 0,06	24 0,07	354 1,06	158 0,47	228 0,68	79 0,23	115 0,34	167 0,50	1318 3,95	37 0,11	1518 4,55	19395 58,18	48 0,14	325 0,97
5 0,05	9 0,09	3 0,03	71 0,78	21 0,23	32 0,35	49 0,54	12 0,13	15 0,16	453 5,02	4 0,04	747 8,28	4696 52,06	9 0,09	117 1,29
2 0,03	4 0,06	2 0,03	71 1,14	16 0,25	38 0,61	14 0,22	12 0,19	14 0,22	185 2,98	6 0,09	438 7,06	3312 53,45	11 0,17	33 0,53
5 0,04	14 0,11	7 0,05	123 1,02	37 0,30	50 0,41	24 0,20	17 0,14	35 0,29	458 3,83	11 0,09	568 4,75	7324 61,27	16 0,13	194 1,62
7 0,04	5 0,03	7 0,04	231 1,42	52 0,32	82 0,50	46 0,28	35 0,21	44 0,27	820 5,06	19 0,11	1199 7,40	7174 44,33	20 0,12	209 1,29
20 0,05	32 0,08	68 0,18	242 0,66	132 0,36	212 0,58	88 0,24	99 0,27	134 0,36	943 2,58	31 0,08	1146 3,14	20606 56,48	49 0,13	152 0,41
18 0,09	11 0,05	15 0,07	149 0,76	60 0,30	130 0,66	55 0,28	40 0,20	51 0,26	594 3,03	23 0,11	852 4,34	11847 60,46	27 0,13	119 0,60
7 0,04	8 0,04	10 0,05	258 1,51	34 0,20	88 0,51	54 0,31	25 0,14	39 0,22	960 5,65	15 0,08	1264 7,44	9532 56,14	15 0,08	354 2,08
5 0,08	4 0,06	4 0,06	20 0,33	11 0,18	32 0,52	21 0,34	11 0,18	20 0,33	196 3,24	4 0,06	273 4,52	3342 55,34	14 0,23	49 0,81
7 0,02	5 0,01	9 0,03	176 0,60	87 0,29	99 0,34	42 0,14	56 0,19	66 0,22	733 2,52	19 0,06	894 3,07	20135 69,24	32 0,11	223 0,76
6 0,02	11 0,04	22 0,09	179 0,77	69 0,30	79 0,34	46 0,20	63 0,27	73 0,31	823 3,58	18 0,07	899 3,91	15080 65,63	32 0,13	175 0,76
7 0,02	12 0,05	7 0,02	336 1,43	49 0,20	116 0,49	53 0,22	40 0,17	83 0,35	1377 5,89	26 0,11	1710 7,31	12324 52,74	21 0,08	570 2,43
4 0,03	6 0,05	7 0,06	87 0,79	20 0,18	57 0,52	19 0,17	16 0,14	20 0,18	341 3,12	17 0,15	571 5,23	6410 58,82	20 0,18	174 1,59
27 0,05	25 0,05	53 0,11	677 1,48	259 0,56	332 0,72	140 0,30	168 0,36	278 0,60	2427 5,31	73 0,15	2595 5,67	25505 55,82	87 0,19	357 0,78
17 0,04	13 0,03	25 0,07	258 0,75	127 0,37	130 0,38	88 0,25	93 0,27	111 0,32	1248 3,66	36 0,10	1300 3,81	20894 61,34	41 0,12	212 0,62

Чергові вибори до Верховної Ради України 2012 року

Назва адміністративно-територіальної одиниці	Номер територіального виборчого округу та номери виборчих дільниць, утворених на території адміністративно-територіальної одиниці	СОЦІАЛІСТИЧНА ПАРТІЯ УКРАЇНИ	КОМУНІСТИЧНА ПАРТІЯ УКРАЇНИ	ПАРТІЯ ПОЛІТИЧНЕ ОБ'ЄДНАННЯ «РІДНА ВІТЧИЗНА»	ПАРТІЯ «РУСЬКИЙ БЛОК» (ПАРТІЯ «ЗА РУСЬ ЄДИНУ»)	ПАРТІЯ НАТАЛІЇ КОРОЛЕВСЬКОЇ «УКРАЇНА – ВПЕРЕД!»	ПОЛІТИЧНА ПАРТІЯ ВСЕУКРАЇНСЬКЕ ОБ'ЄДНАННЯ «ГРОМАДА»
м. Брянка	112 (440738–440770, 441487)	60 0,26	6281 28,18	42 0,18	68 0,30	442 1,98	15 0,06
м. Кіровськ	112 (440771–440787)	35 0,22	5073 33,17	35 0,22	28 0,18	237 1,54	5 0,03
м. Красний Луч	108 (440850–440926)	252 0,46	13340 24,85	77 0,14	219 0,40	704 1,31	33 0,06
м. Краснодон	109 (000001, 440788–440849)	149 0,33	11159 25,02	48 0,10	255 0,57	1216 2,72	26 0,05
м. Лисичанськ	107 (440927–440974)	163 0,31	12168 23,39	55 0,10	158 0,30	994 1,91	21 0,04
м. Луганськ	104 (441263–441330, 441414–441418, 441433), 105 (000001, 441331–441413, 441419–441432), 109 (000002, 441434–441486)	513 0,24	44391 21,59	225 0,10	1718 0,83	4667 2,27	79 0,03
м. Первомайськ	107 (440975–440980, 440987–440988), 112 (440981–440986, 440989–441015)	68 0,21	7709 24,75	65 0,20	92 0,29	529 1,69	12 0,03
м. Ровеньки	111 (000001, 441016–441068)	89 0,24	11522 31,26	40 0,10	107 0,29	796 2,16	17 0,04
м. Рубіжне	112 (441069–441091)	49 0,20	4660 19,67	34 0,14	47 0,19	461 1,94	9 0,03
м. Свердловськ	111 (441092–441129, 441133–441144, 441156–441158, 441160)	121 0,28	14151 33,46	66 0,15	337 0,79	687 1,62	14 0,03
м. Северодонецьк	106 (441162–441211)	150 0,29	11036 22,04	103 0,20	290 0,57	1044 2,08	10 0,01
м. Стаханов	106 (441212–441232, 441249–441251, 441258–441262), 107 (441233–441248, 441252–441257)	182 0,43	10887 26,26	51 0,12	157 0,37	643 1,55	22 0,05
По регіону	104–114(1492)	3220 0,31	255368 25,14	1484 0,14	4813 0,47	18519 1,82	453 0,04
ЛЬВІВСЬКА ОБЛАСТЬ							
Бродівський район	119 (460001–460086)	72 0,22	662 2,10	27 0,08	21 0,06	232 0,73	17 0,05
Буський район	119 (460087–460148)	57 0,22	355 1,37	35 0,13	8 0,03	211 0,81	19 0,07
Городоцький район	120 (460149–460222)	43 0,10	323 0,81	31 0,07	20 0,05	232 0,58	25 0,06
Дрогобицький район	121 (000001–000003, 460223–460297)	65 0,16	266 0,67	39 0,09	25 0,06	213 0,53	35 0,08
Жидачівський район	126 (460298–460418)	62 0,15	359 0,91	50 0,12	24 0,06	238 0,60	27 0,06

РОЗДІЛ 10. ГОЛОСУВАННЯ ТА ВСТАНОВЛЕННЯ РЕЗУЛЬТАТІВ ЧЕРГОВИХ ВИБОРІВ

Продовження таблиці 10.6

ПОЛІТИЧНА ПАРТІЯ УКРАЇНЬСЬКА НАЦІОНАЛЬНА АСАМБЛЕЯ	ЛІБЕРАЛЬНА ПАРТІЯ УКРАЇНИ	ПОЛІТИЧНА ПАРТІЯ «НОВА ПОЛІТИКА»	ПОЛІТИЧНА ПАРТІЯ ВСЕУКРАЇНСЬКЕ Об'єднання «СВОБОДА»	УКРАЇНЬСЬКА ПАРТІЯ «ЗЕЛЕНА ПЛАНЕТА»	ПАРТІЯ ПЕНСІОНЕРІВ УКРАЇНИ	ПОЛІТИЧНА ПАРТІЯ «НАША УКРАЇНА»	ПОЛІТИЧНА ПАРТІЯ «ЗЕЛЕНІ»	ПАРТІЯ ЗЕЛЕНИХ УКРАЇНИ	ПОЛІТИЧНА ПАРТІЯ «УДАР (УКРАЇНСЬКИЙ ДЕМОКРАТИЧНИЙ АЛІАНС ЗА РЕФОРМИ) ВІТАЛІЯ КЛИЧКА»	ПОЛІТИЧНА ПАРТІЯ «УКРАЇНА МАЙБУТЬОГО»	ПОЛІТИЧНА ПАРТІЯ ВСЕУКРАЇНСЬКЕ Об'єднання «БАТЬКІВЩИНА»	ПАРТІЯ РЕГІОНІВ	ПОЛІТИЧНА ПАРТІЯ «НАРОДНО-ТРУДОВИЙ СОЮЗ УКРАЇНИ»	РАДИКАЛЬНА ПАРТІЯ ОЛЕГА ЛЯШКА
11 0,04	11 0,04	27 0,12	176 0,78	70 0,31	131 0,58	40 0,17	40 0,17	72 0,32	572 2,56	22 0,09	1153 5,17	12882 57,80	36 0,16	135 0,60
6 0,03	3 0,01	15 0,09	115 0,75	45 0,29	81 0,52	25 0,16	27 0,17	34 0,22	410 2,68	21 0,13	681 4,45	8334 54,50	14 0,09	67 0,43
28 0,05	30 0,05	43 0,08	727 1,35	255 0,47	394 0,73	171 0,31	180 0,33	228 0,42	1930 3,59	73 0,13	2217 4,13	32336 60,25	80 0,14	348 0,64
22 0,04	33 0,07	85 0,19	360 0,80	185 0,41	505 1,13	127 0,28	153 0,34	194 0,43	1623 3,63	61 0,13	2126 4,76	25896 58,07	81 0,18	288 0,64
16 0,03	24 0,04	36 0,06	661 1,27	197 0,37	383 0,73	127 0,24	123 0,23	196 0,37	2573 4,94	77 0,14	2564 4,93	30979 59,57	110 0,21	376 0,72
74 0,03	105 0,05	209 0,10	4418 2,14	1309 0,63	1501 0,73	607 0,29	1050 0,51	1229 0,59	15405 7,49	313 0,15	13400 6,51	111370 54,18	317 0,15	2643 1,28
11 0,03	17 0,05	29 0,09	225 0,72	107 0,34	178 0,57	71 0,22	75 0,24	98 0,31	1003 3,22	39 0,12	1521 4,88	19059 61,21	56 0,17	172 0,55
15 0,04	7 0,01	16 0,04	337 0,91	166 0,45	204 0,55	63 0,17	142 0,38	169 0,45	1568 4,25	31 0,08	2889 7,84	18211 49,42	51 0,13	408 1,10
8 0,03	13 0,05	16 0,06	412 1,73	84 0,35	112 0,47	43 0,18	50 0,21	68 0,28	1102 4,65	18 0,07	1348 5,69	14956 63,16	54 0,22	135 0,57
12 0,02	20 0,04	27 0,06	391 0,92	168 0,39	273 0,64	94 0,22	142 0,33	162 0,38	1824 4,31	44 0,10	2367 5,59	20949 49,53	80 0,18	360 0,85
18 0,03	67 0,13	38 0,07	1019 2,03	199 0,39	277 0,55	137 0,27	125 0,24	209 0,41	3173 6,33	63 0,12	3513 7,01	28141 56,20	62 0,12	396 0,79
18 0,04	22 0,05	39 0,09	493 1,18	145 0,34	272 0,65	137 0,33	107 0,25	183 0,44	1642 3,96	48 0,11	2061 4,97	24041 57,99	80 0,19	222 0,53
426 0,04	562 0,05	901 0,08	13203 1,29	4202 0,41	6397 0,62	2630 0,25	3140 0,30	4130 0,40	48176 4,74	1218 0,11	55785 5,49	579589 57,06	1564 0,15	9960 0,98
37 0,11	21 0,06	29 0,09	12961 41,15	65 0,20	122 0,38	722 2,29	22 0,06	49 0,15	2957 9,38	52 0,16	11003 34,93	2173 6,90	17 0,05	231 0,73
26 0,10	15 0,05	17 0,06	8925 34,61	51 0,19	85 0,32	855 3,31	16 0,06	37 0,14	3071 11,91	65 0,25	10611 41,15	1189 4,61	10 0,03	126 0,48
43 0,10	18 0,04	31 0,07	14653 36,81	61 0,15	86 0,21	965 2,42	23 0,05	43 0,10	6526 16,39	64 0,16	15277 38,38	1209 3,03	13 0,03	118 0,29
37 0,09	34 0,08	41 0,10	15592 39,30	73 0,18	104 0,26	899 2,26	25 0,06	50 0,12	3564 8,98	90 0,22	16950 42,73	1402 3,53	17 0,04	145 0,36
85 0,21	36 0,09	41 0,10	14419 36,84	71 0,18	110 0,28	827 2,11	32 0,08	33 0,08	7064 18,05	65 0,16	13878 35,46	1514 3,86	8 0,02	191 0,48

Чергові вибори до Верховної Ради України 2012 року

Назва адміністративно-територіальної одиниці	Номер територіального виборчого округу та номери виборчих дільниць, утворених на території адміністративно-територіальної одиниці	СОЦІАЛІСТИЧНА ПАРТІЯ УКРАЇНИ	КОМУНІСТИЧНА ПАРТІЯ УКРАЇНИ	ПАРТІЯ ПОЛІТИЧНЕ ОБ'ЄДНАННЯ «РІДНА ВІТЧИЗНА»	ПАРТІЯ «РУСЬСЬКИЙ БЛОК» (ПАРТІЯ «ЗА РУСЬ ЄДИНУ»)	ПАРТІЯ НАТАЛІ КОРОЛЕВСЬКОЇ «УКРАЇНА – ВПЕРЕД!»	ПОЛІТИЧНА ПАРТІЯ ВСЕУКРАЇНСЬКЕ ОБ'ЄДНАННЯ «ГРОМАДА»
Жовківський район	122 (460419–460509)	86 0,15	509 0,89	42 0,07	23 0,04	341 0,59	45 0,07
Золочівський район	123 (460510–460613)	114 0,32	568 1,61	41 0,11	24 0,06	454 1,28	35 0,09
Кам'янка-Бузький район	119 (460614–460618, 460622–460623, 460625–460643, 460649–460653, 460658, 460663–460664, 460670–460679), 124 (460619–460621, 460624, 460644–460648, 460654–460657, 460659–460662, 460665–460669)	27 0,08	385 1,21	33 0,10	14 0,04	250 0,78	20 0,06
Миколаївський район	123 (460680–460742)	95 0,27	360 1,04	39 0,11	35 0,10	384 1,10	26 0,07
Мостиський район	120 (460743–460830)	57 0,18	242 0,76	48 0,15	24 0,07	182 0,57	24 0,07
Перемишлянський район	123 (460831–460903)	81 0,34	250 1,06	28 0,11	15 0,06	237 1,01	13 0,05
Пустомитівський район	118 (460904–461002)	97 0,14	735 1,11	84 0,12	21 0,03	439 0,66	50 0,07
Радехівський район	119 (461003–461058)	47 0,17	372 1,40	29 0,10	17 0,06	249 0,94	21 0,07
Самбірський район	120 (461059–461136, 461140–461147), 125 (461137–461139)	57 0,15	321 0,84	35 0,09	38 0,10	222 0,58	32 0,08
Сколівський район	125 (461148–461204)	45 0,18	218 0,92	33 0,13	13 0,05	126 0,53	25 0,10
Сокальський район	124 (461205–461316)	77 0,15	662 1,35	49 0,10	27 0,05	346 0,70	38 0,07
Старосамбірський район	125 (461317–461435)	95 0,23	276 0,67	60 0,14	31 0,07	173 0,42	66 0,16
Стрийський район	126 (461436–461504)	39 0,10	182 0,50	35 0,09	18 0,05	182 0,50	22 0,06
Турківський район	125 (461505–461570)	51 0,21	355 1,49	48 0,20	31 0,13	154 0,64	48 0,20
Яворівський район	122 (000001–000002, 461571–461684)	83 0,13	508 0,81	47 0,07	23 0,03	388 0,61	43 0,06
м. Борислав	121 (000004–000007, 461685–461708)	25 0,13	430 2,35	17 0,09	4 0,02	115 0,62	5 0,02
м. Дрогобич	121 (461709–461743)	69 0,15	1026 2,34	39 0,08	27 0,06	355 0,80	23 0,05
м. Львів	115 (000001, 461925–461928, 461931, 461935–461936, 461940–461942, 461947–461950, 461954–461959, 461962–462035),	624 0,16	13883 3,58	216 0,05	485 0,12	2827 0,72	149 0,03

РОЗДІЛ 10. ГОЛОСУВАННЯ ТА ВСТАНОВЛЕННЯ РЕЗУЛЬТАТІВ ЧЕРГОВИХ ВИБОРІВ

Продовження таблиці 10.6

ПОЛІТИЧНА ПАРТІЯ УКРАЇНСЬКА НАЦІОНАЛЬНА АСАМБЛЕЯ	ЛІБЕРАЛЬНА ПАРТІЯ УКРАЇНИ	ПОЛІТИЧНА ПАРТІЯ «НОВА ПОЛІТИКА»	ПОЛІТИЧНА ПАРТІЯ ВСЬУКРАЇНСЬКЕ ОБ'ЄДНАННЯ «СВОБОДА»	УКРАЇНСЬКА ПАРТІЯ «ЗЕЛЕНА ПЛАНЕТА»	ПАРТІЯ ПЕНСІОНЕРІВ УКРАЇНИ	ПОЛІТИЧНА ПАРТІЯ «НАША УКРАЇНА»	ПОЛІТИЧНА ПАРТІЯ «ЗЕЛЕНІ»	ПАРТІЯ ЗЕЛЕНИХ УКРАЇНИ	ПОЛІТИЧНА ПАРТІЯ «УДАР (УКРАЇНСЬКИЙ ДЕМОКРАТИЧНИЙ АЛЬЯНС ЗА РЕФОРМИ) ВІПЛАВЛЯ КЛИЧКА»	ПОЛІТИЧНА ПАРТІЯ «УКРАЇНА МАЙБУТНЬОГО»	ПОЛІТИЧНА ПАРТІЯ ВСЬУКРАЇНСЬКЕ ОБ'ЄДНАННЯ «БАТЬКІВЩИНА»	ПАРТІЯ РЕГІОНІВ	ПОЛІТИЧНА ПАРТІЯ «НАРОДНО-ТРУДОВИЙ СОЮЗ УКРАЇНИ»	РАДИКАЛЬНА ПАРТІЯ ОЛЕГА ЛЯШКА
69 0,12	30 0,05	45 0,07	20159 35,33	87 0,15	144 0,25	1560 2,73	32 0,05	60 0,10	8515 14,92	88 0,15	23303 40,84	1653 2,89	22 0,03	238 0,41
66 0,18	29 0,08	40 0,11	12080 34,24	74 0,20	139 0,39	953 2,70	28 0,07	39 0,11	5147 14,59	74 0,20	12901 36,57	2230 6,32	23 0,06	212 0,60
35 0,11	18 0,05	16 0,05	11312 35,59	50 0,15	100 0,31	756 2,37	18 0,05	13 0,04	3782 11,89	52 0,16	13251 41,69	1466 4,61	12 0,03	174 0,54
47 0,13	37 0,10	21 0,06	12560 36,29	71 0,20	104 0,30	913 2,63	28 0,08	60 0,17	4147 11,98	58 0,16	14036 40,56	1432 4,13	15 0,04	136 0,39
50 0,15	32 0,10	22 0,06	12904 40,99	51 0,16	99 0,31	571 1,81	43 0,13	28 0,08	3979 12,64	49 0,15	11350 36,05	1550 4,92	11 0,03	161 0,51
50 0,21	24 0,10	19 0,08	7694 32,81	43 0,18	84 0,35	818 3,48	17 0,07	24 0,10	2748 11,71	44 0,18	9731 41,49	1400 5,97	17 0,07	113 0,48
81 0,12	38 0,05	39 0,05	27284 41,25	86 0,13	154 0,23	2454 3,71	28 0,04	60 0,09	9775 14,77	96 0,14	23152 35,00	1191 1,80	13 0,01	260 0,39
39 0,14	28 0,10	25 0,09	9669 36,54	41 0,15	78 0,29	610 2,30	16 0,06	33 0,12	2870 10,84	46 0,17	10816 40,87	1262 4,76	11 0,04	179 0,67
61 0,16	32 0,08	28 0,07	12168 32,15	62 0,16	95 0,25	772 2,04	34 0,08	31 0,08	4910 12,97	75 0,19	17239 45,56	1459 3,85	14 0,03	152 0,40
56 0,23	37 0,15	22 0,09	9636 40,67	48 0,20	99 0,41	744 3,14	18 0,07	32 0,13	2470 10,42	55 0,23	9189 38,78	733 3,09	18 0,07	74 0,31
62 0,12	34 0,06	37 0,07	16498 33,83	98 0,20	159 0,32	967 1,98	27 0,05	36 0,07	5241 10,74	79 0,16	22119 45,36	1960 4,01	17 0,03	225 0,46
83 0,20	49 0,12	39 0,09	16359 40,28	98 0,24	152 0,37	868 2,13	25 0,06	29 0,07	3758 9,25	70 0,17	16214 39,92	2012 4,95	10 0,02	141 0,34
44 0,12	21 0,05	30 0,08	14376 40,17	50 0,13	52 0,14	669 1,86	13 0,03	24 0,06	5112 14,28	45 0,12	13833 38,65	917 2,56	13 0,03	105 0,29
56 0,23	39 0,16	35 0,14	6799 28,56	70 0,29	117 0,49	595 2,49	28 0,11	36 0,15	2338 9,82	80 0,33	11283 47,39	1513 6,35	14 0,05	116 0,48
81 0,12	87 0,13	34 0,05	23073 36,83	79 0,12	164 0,26	1385 2,21	28 0,04	49 0,07	8483 13,54	84 0,13	25874 41,30	1912 3,05	21 0,03	199 0,31
13 0,07	11 0,06	15 0,08	8472 46,37	42 0,22	48 0,26	275 1,50	6 0,03	11 0,06	1760 9,63	24 0,13	6244 34,17	636 3,48	42 0,22	74 0,40
37 0,08	13 0,02	28 0,06	19110 43,60	108 0,24	117 0,26	827 1,88	59 0,13	50 0,11	5222 11,91	52 0,11	14523 33,13	1928 4,39	17 0,03	198 0,45
413 0,10	126 0,03	199 0,05	149606 38,59	725 0,18	909 0,23	13534 3,49	323 0,08	494 0,12	71607 18,47	363 0,09	105343 27,17	23837 6,15	115 0,02	1808 0,46

Чергові вибори до Верховної Ради України 2012 року

Назва адміністративно-територіальної одиниці	Номер територіального виборчого округу та номери виборчих дільниць, утворених на території адміністративно-територіальної одиниці	СОЦІАЛІСТИЧНА ПАРТІЯ УКРАЇНИ	КОМУНІСТИЧНА ПАРТІЯ УКРАЇНИ	ПАРТІЯ ПОЛІТИЧНЕ ОБ'ЄДНАННЯ «РІДНА ВІТЧИЗНА»	ПАРТІЯ «РУСЬКИЙ БЛОК» (ПАРТІЯ «ЗА РУСЬ ЄДИНУ»)	ПАРТІЯ НАТАЛІЇ КОРОЛЕВСЬКОЇ «УКРАЇНА – ВПЕРЕД!»	ПОЛІТИЧНА ПАРТІЯ ВСЕУКРАЇНСЬКЕ ОБ'ЄДНАННЯ «ГРОМАДА»
	116 (461876–461924, 462109–462113, 462119–462129, 462137–462150), 117 (000001, 461848–461875, 462036–462094, 462130–462136), 118 (461929–461930, 461932–461934, 461937–461939, 461943–461946, 461951–461953, 461960–461961, 462095–462108, 462114–462118, 462151–462152)						
м. Моршин	126 (000001–000002, 461744–461745)	4 0,13	95 3,28	2 0,06	2 0,06	16 0,55	1 0,03
м. Новий Розділ	123 (461746–461758)	16 0,14	132 1,21	6 0,05	2 0,01	75 0,68	4 0,03
м. Самбір	125 (461759–461778)	22 0,12	371 2,17	14 0,08	5 0,02	89 0,52	6 0,03
м. Стрий	126 (461779–461807)	31 0,11	954 3,54	16 0,05	18 0,06	117 0,43	10 0,03
м. Трускавець	121 (461808–461815)	14 0,13	215 2,03	26 0,24	7 0,06	67 0,63	1
м. Червоноград	124 (461816–461847)	44 0,10	1242 3,03	28 0,06	26 0,06	334 0,81	5 0,01
По регіону	115–126 (2156)	2199 0,16	26256 1,99	1197 0,09	1028 0,07	9248 0,70	835 0,06
МИКОЛАЇВСЬКА ОБЛАСТЬ							
Арбузинський район	132 (480001–480027)	65 0,63	2025 19,66	23 0,22	17 0,16	199 1,93	9 0,08
Баштанський район	130 (480028–480069)	60 0,39	2826 18,78	20 0,13	26 0,17	274 1,82	17 0,11
Березанський район	131 (480070–480096)	34 0,34	1868 18,71	18 0,18	17 0,17	195 1,95	7 0,07
Березнегуватський район	130 (480097–480129)	32 0,37	2350 27,33	19 0,22	14 0,16	91 1,05	4 0,04
Братський район	132 (480130–480158)	44 0,54	1619 20,16	25 0,31	10 0,12	108 1,34	10 0,12
Веселинівський район	131 (480159, 480161–480187)	31 0,32	2204 23,14	43 0,45	13 0,13	160 1,68	7 0,07
Вознесенський район	131 (480188–480221)	41 0,31	2373 18,16	27 0,20	23 0,17	192 1,46	6 0,04
Врадіївський район	132 (480222–480244)	41 0,57	1324 18,68	21 0,29	6 0,08	95 1,34	15 0,21
Доманівський район	131 (480245–480281, 480937)	87 0,88	2292 23,34	22 0,22	18 0,18	296 3,01	12 0,12

РОЗДІЛ 10. ГОЛОСУВАННЯ ТА ВСТАНОВЛЕННЯ РЕЗУЛЬТАТІВ ЧЕРГОВИХ ВИБОРІВ

Продовження таблиці 10.6

ПОЛІТИЧНА ПАРТІЯ УКРАЇНСЬКА НАЦІОНАЛЬНА АСАМБЛЕЯ	ЛІБЕРАЛЬНА ПАРТІЯ УКРАЇНИ	ПОЛІТИЧНА ПАРТІЯ «НОВА ПОЛІТИКА»	ПОЛІТИЧНА ПАРТІЯ ВСЕУКРАЇНСЬКЕ Об'єднання «СВОБОДА»	УКРАЇНСЬКА ПАРТІЯ «ЗЕЛЕНА ПЛАНЕТА»	ПАРТІЯ ПЕНСІОНЕРІВ УКРАЇНИ	ПОЛІТИЧНА ПАРТІЯ «НАША УКРАЇНА»	ПОЛІТИЧНА ПАРТІЯ «ЗЕЛЕНІ»	ПАРТІЯ ЗЕЛЕНИХ УКРАЇНИ	ПОЛІТИЧНА ПАРТІЯ «УДАР (УКРАЇНСЬКИЙ ДЕМОКРАТИЧНИЙ АЛЬЯНС ЗА РЕФОРМИ) ВІТАЛІЯ КЛИЧКА»	ПОЛІТИЧНА ПАРТІЯ «УКРАЇНА МАЙБУТЬОГО»	ПОЛІТИЧНА ПАРТІЯ ВСЕУКРАЇНСЬКЕ Об'єднання «БАТЬКІВЩИНА»	ПАРТІЯ РЕГІОНІВ	ПОЛІТИЧНА ПАРТІЯ «НАРОДНО-ТРУДОВИЙ СОЮЗ УКРАЇНИ»	РАДИКАЛЬНА ПАРТІЯ ОЛЕГА ЛЯШКА
1 0,03	1 0,03	2 0,06	1069 36,95	8 0,27	6 0,20	133 4,59	0	2 0,06	443 15,31	8 0,27	874 30,21	213 7,36	0	13 0,44
12 0,11	7 0,06	3 0,02	4071 37,44	14 0,12	35 0,32	194 1,78	5 0,04	12 0,11	1401 12,88	16 0,14	4401 40,48	416 3,82	2 0,01	48 0,44
11 0,06	4 0,02	11 0,06	7328 43,00	36 0,21	46 0,26	266 1,56	24 0,14	17 0,09	2143 12,57	17 0,09	5827 34,19	729 4,27	4 0,02	69 0,40
20 0,07	8 0,02	11 0,04	11322 42,05	47 0,17	88 0,32	671 2,49	10 0,03	30 0,11	4205 15,62	28 0,10	8101 30,09	1110 4,12	4 0,01	119 0,44
9 0,08	4 0,03	3 0,02	4954 46,90	27 0,25	35 0,33	281 2,66	10 0,09	11 0,10	1152 10,90	12 0,11	3124 29,57	551 5,21	2 0,01	57 0,53
25 0,06	9 0,02	17 0,04	14650 35,80	61 0,14	133 0,32	522 1,27	27 0,06	43 0,10	5413 13,22	52 0,12	15905 38,87	2197 5,36	16 0,03	169 0,41
1649 0,12	842 0,06	900 0,06	499703 38,02	2397 0,18	3664 0,27	35606 2,70	965 0,07	1436 0,10	189803 14,44	1903 0,14	466352 35,48	61794 4,70	498 0,03	5851 0,44
3 0,02	8 0,07	8 0,07	211 2,04	21 0,20	51 0,49	48 0,46	24 0,23	35 0,33	1106 10,73	19 0,18	1829 17,75	4495 43,64	19 0,18	84 0,81
16 0,10	16 0,10	9 0,05	590 3,92	42 0,27	97 0,64	107 0,71	39 0,25	47 0,31	1680 11,16	26 0,17	3492 23,21	5544 36,84	18 0,11	99 0,65
11 0,11	5 0,05	7 0,07	302 3,02	21 0,21	49 0,49	62 0,62	24 0,24	26 0,26	935 9,36	19 0,19	1796 17,99	4495 45,03	10 0,10	80 0,80
3 0,03	5 0,05	29 0,33	232 2,69	23 0,26	43 0,50	61 0,70	15 0,17	26 0,30	906 10,53	15 0,17	1632 18,98	2974 34,59	11 0,12	111 1,29
4 0,04	11 0,13	5 0,06	187 2,32	17 0,21	38 0,47	73 0,90	8 0,09	18 0,22	906 11,28	10 0,12	1892 23,57	2923 36,41	8 0,09	111 1,38
4 0,04	6 0,06	7 0,07	304 3,19	25 0,26	39 0,40	102 1,07	23 0,24	43 0,45	960 10,08	12 0,12	1728 18,14	3711 38,96	15 0,15	86 0,90
8 0,06	8 0,06	5 0,03	257 1,96	29 0,22	54 0,41	69 0,52	15 0,11	25 0,19	1029 7,87	12 0,09	1578 12,07	7217 55,23	16 0,12	81 0,61
2 0,02	6 0,08	7 0,09	205 2,89	14 0,19	44 0,62	121 1,70	13 0,18	15 0,21	724 10,21	14 0,19	1982 27,96	2364 33,35	10 0,14	64 0,90
7 0,07	11 0,11	2 0,02	276 2,81	23 0,23	47 0,47	65 0,66	22 0,22	25 0,25	1011 10,29	9 0,09	1852 18,86	3662 37,29	9 0,09	70 0,71

Чергові вибори до Верховної Ради України 2012 року

Назва адміністративно-територіальної одиниці	Номер територіального виборчого округу та номери виборчих дільниць, утворених на території адміністративно-територіальної одиниці	СОЦІАЛІСТИЧНА ПАРТІЯ УКРАЇНИ	КОМУНІСТИЧНА ПАРТІЯ УКРАЇНИ	ПАРТІЯ ПОЛІТИЧНЕ ОБ'ЄДНАННЯ «РІДНА ВІТЧИЗНА»	ПАРТІЯ «РУСЬКИЙ БЛОК» (ПАРТІЯ «ЗА РУСЬ ЄДИНУ»)	ПАРТІЯ НАТАЛІЇ КОРОЛЕВСЬКОЇ «УКРАЇНА – ВПЕРЕД!»	ПОЛІТИЧНА ПАРТІЯ ВСЕУКРАЇНСЬКЕ ОБ'ЄДНАННЯ «ГРОМАДА»
Єланецький район	131 (480282–480307)	38 0,54	1812 26,15	15 0,21	14 0,20	96 1,38	9 0,12
Жовтневий район	129 (480308–480348)	56 0,27	3270 15,88	43 0,20	56 0,27	455 2,21	9 0,04
Казанківський район	130 (480349–480376)	49 0,46	3174 29,98	28 0,26	19 0,17	125 1,18	9 0,08
Кривоозерський район	132 (480377–480406)	75 0,69	2191 20,26	29 0,26	14 0,12	89 0,82	12 0,11
Миколаївський район	127 (480407–480454)	59 0,39	2669 17,67	48 0,31	67 0,44	412 2,72	21 0,13
Новобузький район	130 (480455–480495)	59 0,46	2491 19,66	19 0,15	18 0,14	193 1,52	11 0,08
Новоодеський район	130 (480496–480534)	51 0,35	2699 19,01	21 0,14	18 0,12	292 2,05	12 0,08
Очаківський район	127 (480535–480552)	34 0,48	1590 22,61	29 0,41	16 0,22	135 1,92	9 0,12
Первомайський район	132 (480553–480593)	63 0,45	2446 17,66	33 0,23	17 0,12	229 1,65	22 0,15
Снігурівський район	130 (480594–480646)	81 0,47	3513 20,39	41 0,23	27 0,15	291 1,68	14 0,08
м. Вознесенськ	131 (480647–480666)	61 0,35	3129 18,27	26 0,15	34 0,19	352 2,05	9 0,05
м. Миколаїв	127 (480728–480780), 128 (480781–480872), 129 (000001, 480873–480936)	456 0,24	34490 18,37	217 0,11	1415 0,75	4881 2,59	67 0,03
м. Очаків	127 (480667–480673)	19 0,30	1372 22,19	8 0,12	36 0,58	78 1,26	2 0,03
м. Первомайськ	132 (480674–480709)	93 0,35	4416 17,02	29 0,11	39 0,15	475 1,83	8 0,03
м. Южноукраїнськ	131 (480710–480727)	45 0,29	2117 13,73	21 0,13	101 0,65	466 3,02	0
По регіону	127–132 (937)	1674 0,35	90260 19,09	825 0,17	2035 0,43	10179 2,15	301 0,06
ОДЕСЬКА ОБЛАСТЬ							
Ананьївський район	138 (000001, 510001–510032)	46 0,43	1861 17,70	34 0,32	24 0,22	97 0,92	7 0,06
Арцизький район	142 (510033–510069)	208 1,11	3778 20,19	53 0,28	86 0,45	362 1,93	21 0,11
Балтський район	137 (510070–510117)	181 0,96	2188 11,69	36 0,19	24 0,12	247 1,32	38 0,20
Березівський район	138 (510118–510167)	165 1,20	2199 16,06	31 0,22	28 0,20	195 1,42	12 0,08

РОЗДІЛ 10. ГОЛОСУВАННЯ ТА ВСТАНОВЛЕННЯ РЕЗУЛЬТАТІВ ЧЕРГОВИХ ВИБОРІВ

Продовження таблиці 10.6

ПОЛІТИЧНА ПАРТІЯ УКРАЇНЬСЬКА НАЦІОНАЛЬНА АСАМБЛЕЯ	ЛІБЕРАЛЬНА ПАРТІЯ УКРАЇНИ	ПОЛІТИЧНА ПАРТІЯ «НОВА ПОЛІТИКА»	ПОЛІТИЧНА ПАРТІЯ ВСЕУКРАЇНСЬКЕ Об'єднання «СВОБОДА»	УКРАЇНЬСЬКА ПАРТІЯ «ЗЕЛЕНА ПЛАНЕТА»	ПАРТІЯ ПЕНСІОНЕРІВ УКРАЇНИ	ПОЛІТИЧНА ПАРТІЯ «НАША УКРАЇНА»	ПОЛІТИЧНА ПАРТІЯ «ЗЕЛЕНІ»	ПАРТІЯ ЗЕЛЕНИХ УКРАЇНИ	ПОЛІТИЧНА ПАРТІЯ «УДАР (УКРАЇНСЬКИЙ ДЕМОКРАТИЧНИЙ АЛЬЯНС ЗА РЕФОРМИ) ВІТАЛІЯ КЛИЧКА»	ПОЛІТИЧНА ПАРТІЯ «УКРАЇНА МАЙБУТЬОГО»	ПОЛІТИЧНА ПАРТІЯ ВСЕУКРАЇНСЬКЕ Об'єднання «БАТЬКІВЩИНА»	ПАРТІЯ РЕГІОНІВ	ПОЛІТИЧНА ПАРТІЯ «НАРОДНО-ТРУДОВИЙ СОЮЗ УКРАЇНИ»	РАДИКАЛЬНА ПАРТІЯ ОЛЕГА ЛЯШКА
4 0,05	6 0,08	2 0,02	136 1,96	22 0,31	37 0,53	49 0,70	14 0,20	22 0,31	778 11,23	11 0,15	1369 19,76	2423 34,97	11 0,15	59 0,85
18 0,08	26 0,12	24 0,11	779 3,78	65 0,31	107 0,51	120 0,58	64 0,31	84 0,40	2165 10,51	49 0,23	3382 16,43	9629 46,78	28 0,13	154 0,74
9 0,08	6 0,05	16 0,15	146 1,37	20 0,18	34 0,32	112 1,05	23 0,21	24 0,22	759 7,16	15 0,14	1269 11,98	4655 43,96	17 0,16	78 0,73
7 0,06	5 0,04	13 0,12	458 4,23	25 0,23	60 0,55	89 0,82	16 0,14	23 0,21	1095 10,12	19 0,17	3275 30,28	3222 29,79	10 0,09	86 0,79
10 0,06	14 0,09	15 0,09	652 4,31	57 0,37	76 0,50	100 0,66	45 0,29	65 0,43	1628 10,78	19 0,12	2098 13,89	6932 45,90	22 0,14	93 0,61
11 0,08	14 0,11	17 0,13	295 2,32	41 0,32	58 0,45	88 0,69	31 0,24	40 0,31	1408 11,11	33 0,26	2767 21,84	4900 38,69	20 0,15	150 1,18
7 0,04	17 0,11	11 0,07	511 3,60	51 0,35	100 0,70	127 0,89	34 0,23	58 0,40	2016 14,20	18 0,12	2946 20,75	5068 35,71	18 0,12	117 0,82
5 0,07	5 0,07	8 0,11	216 3,07	8 0,11	29 0,41	60 0,85	8 0,11	19 0,27	584 8,30	14 0,19	944 13,42	3265 46,43	6 0,08	47 0,66
8 0,05	11 0,07	28 0,20	408 2,94	36 0,26	77 0,55	83 0,59	26 0,18	43 0,31	1541 11,13	28 0,20	3397 24,53	5166 37,31	22 0,15	159 1,14
8 0,04	8 0,04	8 0,04	465 2,70	36 0,20	78 0,45	94 0,54	28 0,16	43 0,24	1764 10,24	23 0,13	2692 15,63	7887 45,79	23 0,13	98 0,56
4 0,02	3 0,01	11 0,06	765 4,46	55 0,32	84 0,49	78 0,45	37 0,21	64 0,37	2504 14,62	22 0,12	2819 16,46	6927 40,45	11 0,06	128 0,74
77 0,04	79 0,04	116 0,06	10258 5,46	876 0,46	1132 0,60	918 0,48	796 0,42	1315 0,70	25260 13,45	375 0,19	25630 13,65	78110 41,60	211 0,11	1052 0,56
1 0,01	0	3 0,04	232 3,75	9 0,14	38 0,61	26 0,42	10 0,16	25 0,40	584 9,44	4 0,06	629 10,17	3069 49,64	5 0,08	32 0,51
14 0,05	5 0,01	30 0,11	1524 5,87	98 0,37	177 0,68	99 0,38	59 0,22	88 0,33	4362 16,82	29 0,11	5625 21,69	8539 32,92	26 0,10	196 0,75
5 0,03	4 0,02	6 0,03	947 6,14	47 0,30	93 0,60	78 0,50	33 0,21	52 0,33	3463 22,47	16 0,10	3429 22,25	4351 28,23	12 0,07	123 0,79
246 0,05	279 0,05	387 0,08	20356 4,30	1661 0,35	2642 0,55	2829 0,59	1407 0,29	2225 0,47	59168 12,51	811 0,17	80052 16,93	191528 40,51	558 0,11	3358 0,71
8 0,07	11 0,10	9 0,08	176 1,67	20 0,19	79 0,75	50 0,47	12 0,11	19 0,18	1220 11,60	19 0,18	1556 14,80	5173 49,21	23 0,21	68 0,64
19 0,10	30 0,16	40 0,21	194 1,03	50 0,26	137 0,73	126 0,67	40 0,21	59 0,31	1456 7,78	28 0,14	1709 9,13	10170 54,35	54 0,28	90 0,48
12 0,06	10 0,05	10 0,05	638 3,41	38 0,20	108 0,57	122 0,65	18 0,09	46 0,24	1773 9,47	28 0,14	4855 25,95	8138 43,50	37 0,19	161 0,86
7 0,05	9 0,06	13 0,09	317 2,31	36 0,26	69 0,50	75 0,54	22 0,16	38 0,27	1340 9,79	24 0,17	2658 19,41	6291 45,96	23 0,16	135 0,98

Чергові вибори до Верховної Ради України 2012 року

Назва адміністративно-територіальної одиниці	Номер територіального виборчого округу та номери виборчих дільниць, утворених на території адміністративно-територіальної одиниці	СОЦІАЛІСТИЧНА ПАРТІЯ УКРАЇНИ	КОМУНІСТИЧНА ПАРТІЯ УКРАЇНИ	ПАРТІЯ ПОЛІТИЧНЕ ОБ'ЄДНАННЯ «РІДНА ВІТЧИЗНА»	ПАРТІЯ «РУСЬКИЙ БЛОК» (ПАРТІЯ «ЗА РУСЬ ЄДИНУ»)	ПАРТІЯ НАТАЛІЇ КОРОЛЕВСЬКОЇ «УКРАЇНА – ВПЕРЕД!»	ПОЛІТИЧНА ПАРТІЯ ВСЕУКРАЇНСЬКЕ ОБ'ЄДНАННЯ «ГРОМАДА»
Білгород-Дністровський район	141 (510168–510221)	201 0,89	4477 19,87	58 0,25	65 0,28	385 1,70	28 0,12
Біляївський район	139 (510222–510223, 510230, 510237–510238, 510241–510243, 510246, 510248–510249, 510252, 510257, 510263–510265, 510268–510269, 510276–510277), 140 (510224–510229, 510231–510236, 510239–510240, 510244–510245, 510247, 510250–510251, 510253–510256, 510258–510262, 510266–510267, 510270–510275, 510278–510282)	168 0,44	5831 15,40	88 0,23	119 0,31	720 1,90	40 0,10
Болградський район	142 (510283–510290, 510296, 510298–510315, 510317–510318), 143 (510291–510295, 510297, 510316)	122 0,48	5987 23,69	84 0,33	149 0,58	666 2,63	40 0,15
Великомихайлівський район	139 (510319–510344)	45 0,38	2565 21,88	30 0,25	22 0,18	127 1,08	5 0,04
Іванівський район	138 (510345–510379)	79 0,71	2453 22,11	37 0,33	24 0,21	139 1,25	6 0,05
Ізмаїльський район	143 (510380–510406)	211 1,22	3476 20,14	65 0,37	73 0,42	603 3,49	25 0,14
Кілійський район	141 (510407–510423, 510425–510428, 510431, 510435, 510439–510440), 142 (510424, 510429–510430, 510432–510434, 510436–510438)	81 0,43	3494 18,92	51 0,27	60 0,32	499 2,70	20 0,10
Кодимський район	137 (510441–510472)	287 2,21	2085 16,08	32 0,24	18 0,13	166 1,28	16 0,12
Комінтернівський район	138 (510473–510498, 510521–510522), 139 (510499–510520, 510523)	110 0,34	3599 11,24	42 0,13	83 0,25	515 1,60	12 0,03
Котовський район	137 (510524–510579)	373 2,56	2005 13,77	33 0,22	25 0,17	112 0,76	15 0,10
Красноокнянський район	137 (510580–510610)	288 3,38	1743 20,51	27 0,31	28 0,32	83 0,97	7 0,08
Любашівський район	138 (000002, 510611–510643)	53 0,42	1956 15,73	26 0,20	16 0,12	161 1,29	13 0,10
Миколаївський район	138 (510644–510671, 511435)	65 0,83	1463 18,85	18 0,23	22 0,28	83 1,06	4 0,05
Овідіопольський район	140 (000002, 510672–510706)	88 0,35	3996 16,23	33 0,13	55 0,22	540 2,19	16 0,06
Ренійський район	143 (510707–510726)	184 1,34	3389 24,68	48 0,34	70 0,50	310 2,25	16 0,11

РОЗДІЛ 10. ГОЛОСУВАННЯ ТА ВСТАНОВЛЕННЯ РЕЗУЛЬТАТІВ ЧЕРГОВИХ ВИБОРІВ

Продовження таблиці 10.6

ПОЛІТИЧНА ПАРТІЯ УКРАЇНЬСЬКА НАЦІОНАЛЬНА АСАМБЛЕЯ	ЛІБЕРАЛЬНА ПАРТІЯ УКРАЇНИ	ПОЛІТИЧНА ПАРТІЯ «НОВА ПОЛІТИКА»	ПОЛІТИЧНА ПАРТІЯ ВСЕУКРАЇНСЬКЕ ОБ'ЄДНАННЯ «СВОБОДА»	УКРАЇНЬСЬКА ПАРТІЯ «ЗЕЛЕНА ПЛАНЕТА»	ПАРТІЯ ПЕНСІОНЕРІВ УКРАЇНИ	ПОЛІТИЧНА ПАРТІЯ «НАША УКРАЇНА»	ПОЛІТИЧНА ПАРТІЯ «ЗЕЛЕНІ»	ПАРТІЯ ЗЕЛЕНИХ УКРАЇНИ	ПОЛІТИЧНА ПАРТІЯ «УДАР (УКРАЇНСЬКИЙ ДЕМОКРАТИЧНИЙ АЛЬЯНС ЗА РЕФОРМИ) ВІПАЛІЯ КЛИЧКА»	ПОЛІТИЧНА ПАРТІЯ «УКРАЇНА МАЙБУТНЬОГО»	ПОЛІТИЧНА ПАРТІЯ ВСЕУКРАЇНСЬКЕ ОБ'ЄДНАННЯ «БАТЬКІВЩИНА»	ПАРТІЯ РЕГІОНІВ	ПОЛІТИЧНА ПАРТІЯ «НАРОДНО-ТРУДОВИЙ СОЮЗ УКРАЇНИ»	РАДИКАЛЬНА ПАРТІЯ ОЛЕГА ЛЯШКА
13 0,05	18 0,07	12 0,05	389 1,72	68 0,30	277 1,22	103 0,45	59 0,26	72 0,31	2028 9,00	29 0,12	2741 12,16	11353 50,39	42 0,18	108 0,47
17 0,04	31 0,08	24 0,06	912 2,40	133 0,35	251 0,66	133 0,35	109 0,28	134 0,35	5738 15,15	70 0,18	4397 11,61	18675 49,32	76 0,20	193 0,50
30 0,11	49 0,19	46 0,18	94 0,37	62 0,24	356 1,40	121 0,47	32 0,12	62 0,24	1969 7,79	48 0,19	1658 6,56	13550 53,63	65 0,25	73 0,28
9 0,07	3 0,02	11 0,09	219 1,86	16 0,13	48 0,40	58 0,49	13 0,11	17 0,14	1038 8,85	21 0,17	1509 12,87	5879 50,16	17 0,14	67 0,57
10 0,09	11 0,09	10 0,09	386 3,47	23 0,20	54 0,48	64 0,57	14 0,12	23 0,20	1071 9,65	17 0,15	2286 20,60	4309 38,84	23 0,20	54 0,48
21 0,12	38 0,22	30 0,17	190 1,10	55 0,31	218 1,26	77 0,44	36 0,20	58 0,33	2130 12,34	45 0,26	2342 13,57	7449 43,18	33 0,19	76 0,44
20 0,10	21 0,11	15 0,08	317 1,71	60 0,32	267 1,44	107 0,57	37 0,20	45 0,24	2058 11,14	40 0,21	4507 24,41	6626 35,89	32 0,17	102 0,55
7 0,05	12 0,09	9 0,06	373 2,87	23 0,17	65 0,50	57 0,43	25 0,19	22 0,16	1255 9,67	35 0,26	2431 18,74	5931 45,74	18 0,13	99 0,76
8 0,02	21 0,06	11 0,03	893 2,79	121 0,37	139 0,43	161 0,50	87 0,27	128 0,39	3586 11,20	56 0,17	4378 13,67	17834 55,71	44 0,13	179 0,55
6 0,04	12 0,08	10 0,06	130 0,89	19 0,13	50 0,34	53 0,36	12 0,08	21 0,14	1066 7,32	20 0,13	1540 10,58	8958 61,54	31 0,21	64 0,43
4 0,04	7 0,08	10 0,11	94 1,10	22 0,25	57 0,67	47 0,55	16 0,18	11 0,12	696 8,19	15 0,17	1386 16,31	3891 45,79	21 0,24	44 0,51
13 0,10	12 0,09	11 0,08	302 2,42	15 0,12	54 0,43	46 0,36	17 0,13	22 0,17	1581 12,71	14 0,11	2711 21,80	5290 42,54	22 0,17	98 0,78
7 0,09	9 0,11	8 0,10	121 1,55	12 0,15	33 0,42	75 0,96	8 0,10	24 0,30	784 10,10	13 0,16	1765 22,74	3172 40,88	11 0,14	62 0,79
15 0,06	18 0,07	19 0,07	953 3,87	101 0,41	211 0,85	164 0,66	86 0,34	136 0,55	4347 17,66	33 0,13	4224 17,16	9416 38,25	35 0,14	126 0,51
17 0,12	31 0,22	30 0,21	156 1,13	34 0,24	166 1,20	74 0,53	28 0,20	41 0,29	1381 10,06	31 0,22	939 6,84	6713 48,90	23 0,16	46 0,33

Чергові вибори до Верховної Ради України 2012 року

Назва адміністративно-територіальної одиниці	Номер територіального виборчого округу та номери виборчих дільниць, утворених на території адміністративно-територіальної одиниці	СОЦІАЛІСТИЧНА ПАРТІЯ УКРАЇНИ	КОМУНІСТИЧНА ПАРТІЯ УКРАЇНИ	ПАРТІЯ ПОЛІТИЧНЕ ОБ'ЄДНАННЯ «РІДНА ВІТЧИЗНА»	ПАРТІЯ «РУСЬСЬКИЙ БЛОК» (ПАРТІЯ «ЗА РУСЬ ЄДИНУ»)	ПАРТІЯ НАТАЛІЇ КОРОЛЕВСЬКОЇ «УКРАЇНА – ВПЕРЕД!»	ПОЛІТИЧНА ПАРТІЯ ВСЕУКРАЇНСЬКЕ ОБ'ЄДНАННЯ «ГРОМАДА»
Роздільнянський район	139 (510727–510761)	114 0,58	3307 17,05	42 0,21	42 0,21	345 1,77	11 0,05
Савранський район	137 (510762–510780)	334 3,79	1065 12,11	20 0,22	22 0,25	136 1,54	21 0,23
Саратський район	142 (510781–510820)	484 2,70	2887 16,12	47 0,26	64 0,35	318 1,77	31 0,17
Тарутинський район	142 (510821–510860)	302 1,87	3002 18,60	62 0,38	134 0,83	344 2,13	25 0,15
Татарбунарський район	141 (510861–510893)	153 1,03	2853 19,36	32 0,21	32 0,21	227 1,54	19 0,12
Фрунзівський район	139 (510894–510912)	29 0,29	1466 14,92	4 0,04	11 0,11	73 0,74	7 0,07
Ширяївський район	138 (510913–510944, 511436)	59 0,51	1346 11,78	20 0,17	19 0,16	139 1,21	6 0,05
м. Білгород-Дністровський	141 (510945–510977)	84 0,39	5051 23,53	18 0,08	185 0,86	485 2,25	6 0,02
м. Ізмаїл	143 (000001–000035, 510978–511013)	170 0,57	6308 21,50	31 0,10	367 1,25	1172 3,99	18 0,06
м. Іллічівськ	140 (000001, 511014–511041)	126 0,41	6556 21,66	31 0,10	116 0,38	659 2,17	14 0,04
м. Котовськ	137 (511042–511059)	209 1,42	2881 19,70	20 0,13	18 0,12	228 1,55	9 0,06
м. Одеса	133 (511073–511158), 134 (000001, 511159–511218, 511220, 511222–511244), 135 (000001, 511245–511339), 136 (511219, 511221, 511340– 511365, 511374–511434), 139 (511366–511373)	1150 0,35	59731 18,31	373 0,11	1722 0,52	8433 2,58	167 0,05
м. Теплодар	140 (511060–511063)	49 1,35	471 13,06	4 0,11	13 0,36	73 2,02	4 0,11
м. Южне	139 (511064–511072)	28 0,26	1975 18,47	8 0,07	39 0,36	221 2,06	3 0,02
По регіону	133–143 (1467)	6246 0,72	157444 18,16	1538 0,17	3775 0,43	18863 2,17	682 0,07
ПОЛТАВСЬКА ОБЛАСТЬ							
Великобагачанський район	148 (530001–530035)	144 1,08	1902 14,26	41 0,30	10 0,07	140 1,05	13 0,09
Гадяцький район	151 (530036–530088)	390 1,40	2973 10,71	75 0,27	19 0,06	384 1,38	33 0,11
Глобинський район	150 (530089–530145)	213 0,86	2972 12,07	54 0,21	25 0,10	474 1,92	19 0,07

РОЗДІЛ 10. ГОЛОСУВАННЯ ТА ВСТАНОВЛЕННЯ РЕЗУЛЬТАТІВ ЧЕРГОВИХ ВИБОРІВ

Продовження таблиці 10.6

ПОЛІТИЧНА ПАРТІЯ УКРАЇНЬСЬКА НАЦІОНАЛЬНА АСАМБЛЕЯ	ЛІБЕРАЛЬНА ПАРТІЯ УКРАЇНИ	ПОЛІТИЧНА ПАРТІЯ «НОВА ПОЛІТИКА»	ПОЛІТИЧНА ПАРТІЯ ВСЕУКРАЇНСЬКЕ Об'єднання «СВОБОДА»	УКРАЇНЬСЬКА ПАРТІЯ «ЗЕЛЕНА ПЛАНЕТА»	ПАРТІЯ ПЕНСІОНЕРІВ УКРАЇНИ	ПОЛІТИЧНА ПАРТІЯ «НАША УКРАЇНА»	ПОЛІТИЧНА ПАРТІЯ «ЗЕЛЕНІ»	ПАРТІЯ ЗЕЛЕНИХ УКРАЇНИ	ПОЛІТИЧНА ПАРТІЯ «УДАР (УКРАЇНСЬКИЙ ДЕМОКРАТИЧНИЙ АЛЬЯНС ЗА РЕФОРМИ) ВІТАЛІЯ КЛИЧКА»	ПОЛІТИЧНА ПАРТІЯ «УКРАЇНА МАЙБУТЬОГО»	ПОЛІТИЧНА ПАРТІЯ ВСЕУКРАЇНСЬКЕ Об'єднання «БАТЬКІВЩИНА»	ПАРТІЯ РЕГІОНІВ	ПОЛІТИЧНА ПАРТІЯ «НАРОДНО-ТРУДОВИЙ СОЮЗ УКРАЇНИ»	РАДИКАЛЬНА ПАРТІЯ ОЛЕГА ЛЯШКА
5 0,02	12 0,06	13 0,06	395 2,03	73 0,37	116 0,59	79 0,40	40 0,20	49 0,25	2223 11,46	27 0,13	2602 13,41	9770 50,38	42 0,21	85 0,43
6 0,06	10 0,11	7 0,07	260 2,95	20 0,22	39 0,44	41 0,46	19 0,21	22 0,25	1209 13,74	20 0,22	2131 24,23	3286 37,36	17 0,19	109 1,23
25 0,13	36 0,20	20 0,11	218 1,21	42 0,23	166 0,92	111 0,61	29 0,16	43 0,24	2069 11,55	45 0,25	2230 12,45	8875 49,56	48 0,26	117 0,65
31 0,19	27 0,16	30 0,18	90 0,55	35 0,21	186 1,15	126 0,78	29 0,17	39 0,24	1116 6,91	31 0,19	1260 7,80	9108 56,43	66 0,40	95 0,58
11 0,07	15 0,10	49 0,33	459 3,11	55 0,37	167 1,13	88 0,59	33 0,22	35 0,23	1549 10,51	23 0,15	2506 17,00	6317 42,87	38 0,25	73 0,49
3 0,03	2 0,02	2 0,02	90 0,91	14 0,14	43 0,43	20 0,20	13 0,13	9 0,09	808 8,22	7 0,07	1478 15,04	5700 58,01	14 0,14	32 0,32
9 0,07	11 0,09	9 0,07	171 1,49	11 0,09	55 0,48	76 0,66	4 0,03	16 0,14	1004 8,79	17 0,14	2724 23,85	5608 49,10	22 0,19	95 0,83
9 0,04	8 0,03	18 0,08	879 4,09	106 0,49	137 0,63	71 0,33	93 0,43	121 0,56	2247 10,47	24 0,11	2433 11,33	9343 43,53	29 0,13	114 0,53
19 0,06	20 0,06	26 0,08	996 3,39	180 0,61	296 1,00	128 0,43	98 0,33	161 0,54	3995 13,61	44 0,14	4628 15,77	10480 35,72	42 0,14	157 0,53
13 0,04	21 0,06	22 0,07	1403 4,63	211 0,69	261 0,86	124 0,40	133 0,43	214 0,70	5133 16,95	41 0,13	5774 19,07	9190 30,36	27 0,08	198 0,65
0	5 0,03	8 0,05	491 3,35	45 0,30	83 0,56	41 0,28	30 0,20	67 0,45	1773 12,12	12 0,08	1693 11,57	6907 47,23	17 0,11	85 0,58
150 0,04	191 0,05	253 0,07	15572 4,77	2065 0,63	2847 0,87	1633 0,50	1583 0,48	2460 0,75	56816 17,42	566 0,17	53201 16,31	114614 35,14	550 0,16	2040 0,62
3 0,08	1 0,02	2 0,05	172 4,77	14 0,38	25 0,69	14 0,38	6 0,16	16 0,44	806 22,36	6 0,16	653 18,11	1244 34,51	2 0,05	26 0,72
3 0,02	4 0,03	8 0,07	568 5,31	43 0,40	62 0,57	58 0,54	35 0,32	49 0,45	2141 20,02	15 0,14	1396 13,05	3950 36,95	15 0,14	69 0,64
530 0,06	716 0,08	795 0,09	28618 3,30	3822 0,44	7122 0,82	4323 0,49	2816 0,32	4279 0,49	119406 13,77	1464 0,16	134301 15,49	363210 41,90	1559 0,17	5140 0,59
10 0,07	7 0,05	134 1,00	529 3,96	28 0,21	108 0,81	169 1,26	24 0,18	40 0,30	3186 23,90	24 0,18	3630 27,23	2923 21,92	15 0,11	252 1,89
38 0,13	30 0,10	26 0,09	1617 5,82	496 1,78	228 0,82	391 1,40	64 0,23	72 0,25	5405 19,48	69 0,24	9672 34,86	5213 18,79	18 0,06	527 1,89
11 0,04	17 0,06	106 0,43	1585 6,43	45 0,18	147 0,59	345 1,40	36 0,14	46 0,18	3832 15,56	55 0,22	8590 34,89	5741 23,31	23 0,09	284 1,15

Чергові вибори до Верховної Ради України 2012 року

Назва адміністративно-територіальної одиниці	Номер територіального виборчого округу та номери виборчих дільниць, утворених на території адміністративно-територіальної одиниці	СОЦІАЛІСТИЧНА ПАРТІЯ УКРАЇНИ	КОМУНІСТИЧНА ПАРТІЯ УКРАЇНИ	ПАРТІЯ ПОЛІТИЧНЕ ОБ'ЄДНАННЯ «РІДНА ВІТЧИЗНА»	ПАРТІЯ «РУСЬКИЙ БЛОК» (ПАРТІЯ «ЗА РУСЬ ЄДИНУ»)	ПАРТІЯ НАТАЛІЇ КОРОЛЕВСЬКОЇ «УКРАЇНА – ВПЕРЕД!»	ПОЛІТИЧНА ПАРТІЯ ВСЕУКРАЇНСЬКЕ ОБ'ЄДНАННЯ «ГРОМАДА»
Гребінківський район	151 (530146–530176)	298 2,53	1452 12,33	20 0,16	13 0,11	151 1,28	14 0,11
Диканський район	147 (530177–530197)	49 0,54	1464 16,18	19 0,21	18 0,19	128 1,41	2 0,02
Зіньківський район	147 (530198–530242)	232 1,29	2760 15,41	62 0,34	27 0,15	281 1,56	15 0,08
Карлівський район	149 (530243–530265)	190 1,31	1825 12,61	38 0,26	20 0,13	205 1,41	8 0,05
Кобеляцький район	149 (530266–530325)	629 2,95	2708 12,70	66 0,30	26 0,12	314 1,47	16 0,07
Козельщинський район	149 (530326–530353)	80 0,85	1558 16,63	15 0,16	18 0,19	156 1,66	2 0,02
Котелевський район	145 (530354–530378)	65 0,63	838 8,24	19 0,18	12 0,11	138 1,35	12 0,11
Кременчуцький район	150 (530379–530416)	118 0,59	2934 14,91	36 0,18	26 0,13	394 2,00	12 0,06
Лохвицький район	151 (530417–530473)	349 1,52	2102 9,19	42 0,18	19 0,08	366 1,60	41 0,17
Лубенський район	148 (530474–530494, 530504–530506, 530522–530531), 151 (530495–530503, 530507–530521)	193 1,05	2220 12,11	50 0,27	37 0,20	274 1,49	22 0,12
Машівський район	149 (530532–530559)	94 0,96	1110 11,36	18 0,18	20 0,20	192 1,96	5 0,05
Миргородський район	147 (530560–530604)	132 0,82	2962 18,40	33 0,20	24 0,14	263 1,63	25 0,15
Новосанжарський район	149 (530605–530653)	165 0,90	1762 9,62	47 0,25	28 0,15	210 1,14	15 0,08
Оржицький район	148 (530654–530688)	241 1,77	2590 19,11	26 0,19	11 0,08	222 1,63	9 0,06
Пирятинський район	151 (530689–530723)	475 3,09	1386 9,03	41 0,26	16 0,10	216 1,40	22 0,14
Полтавський район	145 (530724–530779)	163 0,57	2869 10,08	88 0,30	34 0,11	607 2,13	29 0,10
Решетилівський район	147 (530780–530817)	189 1,52	1934 15,62	34 0,27	17 0,13	131 1,05	21 0,16
Семенівський район	148 (530818–530862)	64 0,45	1858 13,29	36 0,25	14 0,10	179 1,28	17 0,12
Хорольський район	148 (530863–530912)	243 1,30	2727 14,63	37 0,19	18 0,09	393 2,10	21 0,11
Чорнухинський район	151 (530913–530932)	140 2,08	1181 17,62	10 0,14	6 0,08	73 1,08	16 0,23

РОЗДІЛ 10. ГОЛОСУВАННЯ ТА ВСТАНОВЛЕННЯ РЕЗУЛЬТАТІВ ЧЕРГОВИХ ВИБОРІВ

Продовження таблиці 10.6

ПОЛІТИЧНА ПАРТІЯ УКРАЇНЬСЬКА НАЦІОНАЛЬНА АСАМБЛЕЯ	ЛІБЕРАЛЬНА ПАРТІЯ УКРАЇНИ	ПОЛІТИЧНА ПАРТІЯ «НОВА ПОЛІТИКА»	ПОЛІТИЧНА ПАРТІЯ ВСЬУКРАЇНСЬКЕ ОБ'ЄДНАННЯ «СВОБОДА»	УКРАЇНЬСЬКА ПАРТІЯ «ЗЕЛЕНА ПЛАНЕТА»	ПАРТІЯ ПЕНСІОНЕРІВ УКРАЇНИ	ПОЛІТИЧНА ПАРТІЯ «НАША УКРАЇНА»	ПОЛІТИЧНА ПАРТІЯ «ЗЕЛЕНІ»	ПАРТІЯ ЗЕЛЕНИХ УКРАЇНИ	ПОЛІТИЧНА ПАРТІЯ «УДАР (УКРАЇНСЬКИЙ ДЕМОКРАТИЧНИЙ АЛЬЯНС ЗА РЕФОРМИ) ВІТАЛІЯ КЛИЧКА»	ПОЛІТИЧНА ПАРТІЯ «УКРАЇНА МАЙБУТЬОГО»	ПОЛІТИЧНА ПАРТІЯ ВСЬУКРАЇНСЬКЕ ОБ'ЄДНАННЯ «БАТЬКІВЩИНА»	ПАРТІЯ РЕГІОНІВ	ПОЛІТИЧНА ПАРТІЯ «НАРОДНО-ТРУДОВИЙ СОЮЗ УКРАЇНИ»	РАДИКАЛЬНА ПАРТІЯ ОЛЕГА ЛЯШКА
24 0,20	9 0,07	8 0,06	667 5,66	27 0,22	111 0,94	149 1,26	28 0,23	37 0,31	3589 30,49	23 0,19	3271 27,78	1688 14,34	10 0,08	182 1,54
9 0,09	8 0,08	19 0,21	666 7,36	32 0,35	69 0,76	142 1,56	15 0,16	33 0,36	1598 17,66	17 0,18	3207 35,45	1398 15,45	10 0,11	143 1,58
15 0,08	18 0,10	27 0,15	1076 6,00	58 0,32	125 0,69	450 2,51	30 0,16	57 0,31	3212 17,93	26 0,14	6019 33,61	3062 17,10	17 0,09	336 1,87
8 0,05	8 0,05	43 0,29	666 4,60	27 0,18	86 0,59	99 0,68	17 0,11	27 0,18	2217 15,32	15 0,10	4902 33,87	3860 26,67	10 0,06	200 1,38
20 0,09	20 0,09	109 0,51	1117 5,23	49 0,22	142 0,66	293 1,37	30 0,14	49 0,22	3249 15,23	37 0,17	7546 35,39	4664 21,87	19 0,08	217 1,01
7 0,07	5 0,05	8 0,08	473 5,05	26 0,27	56 0,59	187 1,99	21 0,22	27 0,28	1310 13,99	16 0,17	3057 32,64	2229 23,80	7 0,07	105 1,12
10 0,09	5 0,04	37 0,36	656 6,45	30 0,29	51 0,50	104 1,02	7 0,06	21 0,20	1618 15,91	23 0,22	3004 29,54	3360 33,04	14 0,13	145 1,42
14 0,07	8 0,04	15 0,07	1325 6,73	53 0,26	89 0,45	231 1,17	45 0,22	61 0,31	2766 14,06	37 0,18	6555 33,32	4806 24,43	19 0,09	126 0,64
27 0,11	26 0,11	22 0,09	1459 6,38	56 0,24	188 0,82	280 1,22	33 0,14	75 0,32	6763 29,58	50 0,21	7270 31,79	3298 14,42	31 0,13	366 1,60
27 0,14	31 0,16	22 0,12	864 4,71	53 0,28	135 0,73	288 1,57	34 0,18	44 0,24	3901 21,29	53 0,28	6284 34,30	3497 19,08	20 0,10	270 1,47
5 0,05	21 0,21	44 0,45	443 4,53	20 0,20	58 0,59	122 1,24	16 0,16	36 0,36	1402 14,34	19 0,19	3031 31,02	2988 30,58	15 0,15	112 1,14
12 0,07	12 0,07	36 0,22	790 4,90	47 0,29	131 0,81	318 1,97	27 0,16	30 0,18	2547 15,82	33 0,20	4947 30,74	3336 20,73	17 0,10	368 2,28
15 0,08	13 0,07	21 0,11	783 4,27	37 0,20	96 0,52	277 1,51	33 0,18	41 0,22	1942 10,60	31 0,16	6541 35,72	6058 33,08	20 0,10	174 0,95
21 0,15	8 0,05	16 0,11	750 5,53	28 0,20	106 0,78	279 2,05	27 0,19	35 0,25	2915 21,51	34 0,25	3777 27,88	2224 16,41	17 0,12	211 1,55
27 0,17	19 0,12	12 0,07	1453 9,47	28 0,18	120 0,78	235 1,53	21 0,13	37 0,24	2755 17,96	43 0,28	5683 37,05	2429 15,83	8 0,05	309 2,01
24 0,08	15 0,05	46 0,16	3594 12,63	82 0,28	176 0,61	317 1,11	66 0,23	78 0,27	5093 17,90	50 0,17	8103 28,47	6575 23,10	37 0,13	406 1,42
11 0,08	14 0,11	66 0,53	1004 8,11	36 0,29	91 0,73	221 1,78	21 0,16	31 0,25	1717 13,87	31 0,25	4372 35,32	2208 17,84	11 0,08	216 1,74
14 0,10	14 0,10	98 0,70	723 5,17	26 0,18	67 0,47	289 2,06	21 0,15	30 0,21	1938 13,86	39 0,27	4524 32,36	3824 27,35	23 0,16	182 1,30
31 0,16	25 0,13	82 0,44	1009 5,41	61 0,32	165 0,88	291 1,56	34 0,18	50 0,26	3811 20,44	39 0,20	6176 33,14	3110 16,68	14 0,07	299 1,60
16 0,23	9 0,13	8 0,11	363 5,41	17 0,25	54 0,80	135 2,01	18 0,26	15 0,22	1575 23,50	13 0,19	1795 26,79	1115 16,64	7 0,10	134 2,00

Чергові вибори до Верховної Ради України 2012 року

Назва адміністративно-територіальної одиниці	Номер територіального виборчого округу та номери виборчих дільниць, утворених на території адміністративно-територіальної одиниці	СОЦІАЛІСТИЧНА ПАРТІЯ УКРАЇНИ	КОМУНІСТИЧНА ПАРТІЯ УКРАЇНИ	ПАРТІЯ ПОЛІТИЧНЕ ОБ'ЄДНАННЯ «РІДНА ВІТЧИЗНА»	ПАРТІЯ «РУСЬКИЙ БЛОК» (ПАРТІЯ «ЗА РУСЬ ЄДИНУ»)	ПАРТІЯ НАТАЛІЇ КОРОЛЕВСЬКОЇ «УКРАЇНА – ВПЕРЕД!»	ПОЛІТИЧНА ПАРТІЯ ВСЕУКРАЇНСЬКЕ ОБ'ЄДНАННЯ «ГРОМАДА»
Чутівський район	149 (530933–530959)	162 1,63	1770 17,81	21 0,21	22 0,22	173 1,74	11 0,11
Шишацький район	147 (530960–530982)	266 2,59	2280 22,27	25 0,24	10 0,09	150 1,46	12 0,11
м. Комсомольськ	150 (530983–531001)	171 0,64	3941 14,81	34 0,12	38 0,14	899 3,38	14 0,05
м. Кременчук	146 (531040–531085, 531099–531137), 150 (531086–531098)	271 0,28	13908 14,78	91 0,09	154 0,16	2210 2,34	41 0,04
м. Лубни	148 (531002–531021)	158 0,69	3528 15,60	28 0,12	22 0,09	437 1,93	8 0,03
м. Миргород	147 (531022–531039)	103 0,60	3204 18,91	25 0,14	19 0,11	236 1,39	8 0,04
м. Полтава	144 (531188–531272), 145 (000001, 531138–531187)	791 0,61	15295 11,96	302 0,23	225 0,17	2456 1,92	119 0,09
По регіону	144–151 (1273)	6778 0,99	92013 13,49	1433 0,21	948 0,13	12452 1,82	602 0,08
РІВНЕНСЬКА ОБЛАСТЬ							
Березнівський район	156 (560001–560048)	96 0,37	1827 7,19	61 0,24	193 0,76	393 1,54	37 0,14
Володимирецький район	155 (560049–560104)	111 0,43	1830 7,11	64 0,24	42 0,16	465 1,80	38 0,14
Гощанський район	153 (560105–560156)	156 0,89	1048 6,00	48 0,27	26 0,14	182 1,04	20 0,11
Демидівський район	154 (560157–560179)	27 0,32	370 4,51	14 0,17	7 0,08	122 1,48	8 0,09
Дубенський район	154 (560180–560246)	150 0,64	1026 4,41	39 0,16	22 0,09	276 1,18	29 0,12
Дубровицький район	155 (560248–560298)	128 0,58	2084 9,47	49 0,22	31 0,14	220 1,00	14 0,06
Зарічненський район	155 (560299–560345)	62 0,39	1812 11,68	46 0,29	23 0,14	164 1,05	25 0,16
Здолбунівський район	154 (560346–560402)	146 0,54	1716 6,41	32 0,11	56 0,20	329 1,23	19 0,07
Корецький район	153 (560403–560445)	66 0,39	1091 6,60	35 0,21	34 0,20	156 0,94	29 0,17
Костопільський район	156 (560446–560517)	65 0,22	1573 5,41	48 0,16	39 0,13	405 1,39	26 0,08
Млинівський район	154 (560518–560568)	146 0,73	1078 5,45	38 0,19	28 0,14	287 1,45	28 0,14
Острозький район	153 (560569–560608)	65 0,47	849 6,18	28 0,20	25 0,18	121 0,88	27 0,19

РОЗДІЛ 10. ГОЛОСУВАННЯ ТА ВСТАНОВЛЕННЯ РЕЗУЛЬТАТІВ ЧЕРГОВИХ ВИБОРІВ

Продовження таблиці 10.6

ПОЛІТИЧНА ПАРТІЯ УКРАЇНЬСЬКА НАЦІОНАЛЬНА АСАМБЛЕЯ	ЛІБЕРАЛЬНА ПАРТІЯ УКРАЇНИ	ПОЛІТИЧНА ПАРТІЯ «НОВА ПОЛІТИКА»	ПОЛІТИЧНА ПАРТІЯ ВСЕУКРАЇНСЬКЕ Об'єднання «СВОБОДА»	УКРАЇНЬСЬКА ПАРТІЯ «ЗЕЛЕНА ПЛАНЕТА»	ПАРТІЯ ПЕНСІОНЕРІВ УКРАЇНИ	ПОЛІТИЧНА ПАРТІЯ «НАША УКРАЇНА»	ПОЛІТИЧНА ПАРТІЯ «ЗЕЛЕНІ»	ПАРТІЯ ЗЕЛЕНИХ УКРАЇНИ	ПОЛІТИЧНА ПАРТІЯ «УДАР (УКРАЇНСЬКИЙ ДЕМОКРАТИЧНИЙ АЛЬЯНС ЗА РЕФОРМИ) ВІПЛАВЛЯ КЛИЧКА»	ПОЛІТИЧНА ПАРТІЯ «УКРАЇНА МАЙБУТЬОГО»	ПОЛІТИЧНА ПАРТІЯ ВСЕУКРАЇНСЬКЕ Об'єднання «БАТЬКІВЩИНА»	ПАРТІЯ РЕГІОНІВ	ПОЛІТИЧНА ПАРТІЯ «НАРОДНО-ТРУДОВИЙ СОЮЗ УКРАЇНИ»	РАДИКАЛЬНА ПАРТІЯ ОЛЕГА ЛЯШКА
9 0,09	8 0,08	64 0,64	449 4,52	36 0,36	87 0,87	178 1,79	14 0,14	24 0,24	1543 15,53	19 0,19	2770 27,88	2424 24,40	12 0,12	137 1,37
12 0,11	10 0,09	6 0,05	654 6,38	28 0,27	71 0,69	152 1,48	19 0,18	27 0,26	1666 16,27	21 0,20	2753 26,89	1852 18,09	10 0,09	211 2,06
13 0,04	9 0,03	13 0,04	1341 5,04	144 0,54	241 0,90	183 0,68	65 0,24	128 0,48	2985 11,22	36 0,13	4291 16,13	11827 44,47	31 0,11	190 0,71
43 0,04	40 0,04	53 0,05	8538 9,07	355 0,37	637 0,67	839 0,89	281 0,29	469 0,49	15618 16,60	143 0,15	26997 28,69	22633 24,06	91 0,09	655 0,69
10 0,04	7 0,03	26 0,11	2156 9,53	58 0,25	151 0,66	283 1,25	75 0,33	77 0,34	4718 20,86	38 0,16	7019 31,04	3487 15,42	22 0,09	303 1,34
9 0,05	8 0,04	6 0,03	1533 9,04	55 0,32	105 0,61	109 0,64	36 0,21	58 0,34	3927 23,18	20 0,11	4011 23,67	3193 18,84	6 0,03	269 1,58
70 0,05	45 0,03	151 0,11	15923 12,46	525 0,41	684 0,53	1117 0,87	355 0,27	518 0,40	27180 21,27	183 0,14	35796 28,01	24406 19,09	161 0,12	1479 1,15
562 0,08	469 0,06	1324 0,19	54206 7,94	2563 0,37	4575 0,67	8473 1,24	1513 0,22	2273 0,33	125978 18,47	1237 0,18	205593 30,14	149428 21,91	715 0,10	8808 1,29
40 0,15	33 0,13	25 0,09	2507 9,87	61 0,24	210 0,82	902 3,55	42 0,16	62 0,24	4539 17,88	88 0,34	9796 38,59	4080 16,07	33 0,13	357 1,40
49 0,19	33 0,12	37 0,14	1963 7,63	78 0,30	239 0,92	1196 4,65	42 0,16	86 0,33	3268 12,71	72 0,28	9973 38,80	5687 22,12	41 0,15	389 1,51
35 0,20	29 0,16	27 0,15	2597 14,88	32 0,18	94 0,53	387 2,21	27 0,15	33 0,18	2466 14,13	51 0,29	7122 40,80	2838 16,26	22 0,12	212 1,21
10 0,12	12 0,14	4 0,04	1149 14,02	13 0,15	64 0,78	210 2,56	8 0,09	13 0,15	922 11,25	17 0,20	3688 45,00	1449 17,68	4 0,04	83 1,01
44 0,18	20 0,08	13 0,05	4504 19,39	51 0,21	159 0,68	608 2,61	22 0,09	54 0,23	3786 16,29	50 0,21	9325 40,14	2777 11,95	10 0,04	262 1,12
27 0,12	22 0,10	41 0,18	1763 8,01	37 0,16	157 0,71	747 3,39	33 0,15	50 0,22	3334 15,15	55 0,25	7548 34,31	5345 24,29	30 0,13	281 1,27
24 0,15	39 0,25	69 0,44	739 4,76	45 0,29	145 0,93	304 1,96	40 0,25	78 0,50	2334 15,05	31 0,19	3865 24,92	5351 34,50	20 0,12	291 1,87
33 0,12	27 0,10	26 0,09	4895 18,31	61 0,22	155 0,57	545 2,03	32 0,11	67 0,25	5142 19,23	42 0,15	9477 35,45	3594 13,44	15 0,05	323 1,20
36 0,21	22 0,13	10 0,06	1816 10,99	45 0,27	108 0,65	465 2,81	37 0,22	68 0,41	2353 14,24	53 0,32	6663 40,34	3152 19,08	29 0,17	248 1,50
46 0,15	40 0,13	18 0,06	4658 16,03	73 0,25	188 0,64	649 2,23	36 0,12	68 0,23	4268 14,69	66 0,22	11739 40,41	4641 15,97	26 0,08	377 1,29
39 0,19	26 0,13	19 0,09	3015 15,25	35 0,17	131 0,66	501 2,53	23 0,11	34 0,17	2747 13,90	48 0,24	8645 43,75	2631 13,31	11 0,05	250 1,26
15 0,10	17 0,12	66 0,48	1930 14,06	50 0,36	82 0,59	317 2,30	17 0,12	28 0,20	1871 13,63	30 0,21	6031 43,93	1995 14,53	9 0,06	153 1,11

Чергові вибори до Верховної Ради України 2012 року

Назва адміністративно-територіальної одиниці	Номер територіального виборчого округу та номери виборчих дільниць, утворених на території адміністративно-територіальної одиниці	СОЦІАЛІСТИЧНА ПАРТІЯ УКРАЇНИ	КОМУНІСТИЧНА ПАРТІЯ УКРАЇНИ	ПАРТІЯ ПОЛІТИЧНЕ ОБ'ЄДНАННЯ «РІДНА ВІТЧИЗНА»	ПАРТІЯ «РУСЬСЬКИЙ БЛОК» (ПАРТІЯ «ЗА РУСЬ ЄДИНУ»)	ПАРТІЯ НАТАЛІЇ КОРОЛЕВСЬКОЇ «УКРАЇНА – ВПЕРЕД!»	ПОЛІТИЧНА ПАРТІЯ ВСЕУКРАЇНСЬКЕ ОБ'ЄДНАННЯ «ГРОМАДА»
Радивилівський район	154 (560609–560654)	138 0,76	1033 5,70	28 0,15	24 0,13	239 1,31	28 0,15
Рівненський район	153 (560655–560733)	159 0,35	2015 4,52	70 0,15	64 0,14	613 1,37	20 0,04
Рокитнівський район	155 (560734–560776)	74 0,30	1448 5,89	43 0,17	41 0,16	139 0,56	28 0,11
Сарненський район	156 (560777–560856)	128 0,32	2856 7,31	95 0,24	63 0,16	698 1,78	66 0,16
м. Дубно	154 (560247, 560857–560878)	41 0,23	888 5,04	18 0,10	15 0,08	120 0,68	8 0,04
м. Кузнецовськ	155 (560879–560893)	26 0,14	677 3,66	11 0,05	20 0,10	219 1,18	4 0,02
м. Острог	153 (560894–560900)	21 0,34	471 7,67	8 0,13	5 0,08	50 0,81	4 0,06
м. Рівне	152 (000001, 560901–560974, 560984–561002), 153 (560975–560983)	418 0,36	6953 6,10	100 0,08	280 0,24	1154 1,01	53 0,04
По регіону	152–156 (1002)	2223 0,42	32645 6,21	875 0,16	1038 0,19	6352 1,20	511 0,09
СУМСЬКА ОБЛАСТЬ							
Білопільський район	158 (590001–590059)	209 0,98	3135 14,84	60 0,28	31 0,14	258 1,22	23 0,10
Буринський район	161 (590060–590095)	108 0,75	1470 10,33	34 0,23	18 0,12	265 1,86	15 0,10
Великописарівський район	162 (590096–590134)	40 0,37	2448 23,22	30 0,28	11 0,10	293 2,77	12 0,11
Глухівський район	159 (590135–590171)	152 1,17	2162 16,76	35 0,27	23 0,17	132 1,02	13 0,10
Конопотський район	159 (590176–590177, 590181–590183, 590185–590186, 590188, 590190–590192, 590196–590198, 590210, 590213), 160 (590179–590180, 590200, 590207–590208), 161 (590172–590175, 590178, 590184, 590187, 590189, 590193–590195, 590199, 590201–590206, 590209, 590211–590212, 590214–590218)	68 0,46	1487 10,12	43 0,29	19 0,12	235 1,59	16 0,10
Краснопільський район	158 (590219–590259)	142 1,05	1798 13,38	44 0,32	29 0,21	224 1,66	14 0,10
Кролевецький район	159 (590260–590274, 590276–590278, 590280, 590282–590284, 590287–590288, 590291, 590295–590299), 160 (590275, 590279,	122 0,67	2219 12,34	48 0,26	26 0,14	250 1,39	10 0,05

РОЗДІЛ 10. ГОЛОСУВАННЯ ТА ВСТАНОВЛЕННЯ РЕЗУЛЬТАТІВ ЧЕРГОВИХ ВИБОРІВ

Продовження таблиці 10.6

ПОЛІТИЧНА ПАРТІЯ УКРАЇНЬСЬКА НАЦІОНАЛЬНА АСАМБЛЕЯ УКРАЇНИ	ЛІБЕРАЛЬНА ПАРТІЯ УКРАЇНИ	ПОЛІТИЧНА ПАРТІЯ «НОВА ПОЛІТИКА»	ПОЛІТИЧНА ПАРТІЯ ВСЕУКРАЇНСЬКЕ Об'єднання «СВОБОДА»	УКРАЇНЬСЬКА ПАРТІЯ «ЗЕЛЕНА ПЛАНЕТА»	ПАРТІЯ ПЕНСІОНЕРІВ УКРАЇНИ	ПОЛІТИЧНА ПАРТІЯ «НАША УКРАЇНА»	ПОЛІТИЧНА ПАРТІЯ «ЗЕЛЕНІ»	ПАРТІЯ ЗЕЛЕНИХ УКРАЇНИ	ПОЛІТИЧНА ПАРТІЯ «УДАР (УКРАЇНСЬКИЙ ДЕМОКРАТИЧНИЙ АЛЬЯНС ЗА РЕФОРМИ) ВІТАЛІЯ КЛИЧКА»	ПОЛІТИЧНА ПАРТІЯ «УКРАЇНА МАЙБУТЬОГО»	ПОЛІТИЧНА ПАРТІЯ ВСЕУКРАЇНСЬКЕ Об'єднання «БАТЬКІВЩИНА»	ПАРТІЯ РЕГІОНІВ	ПОЛІТИЧНА ПАРТІЯ «НАРОДНО-ТРУДОВИЙ СОЮЗ УКРАЇНИ»	РАДИКАЛЬНА ПАРТІЯ ОЛЕГА ЛЯШКА
34 0,18	20 0,11	19 0,10	2625 14,49	58 0,32	138 0,76	625 3,45	21 0,11	47 0,25	2649 14,62	35 0,19	7461 41,19	2608 14,40	14 0,07	267 1,47
78 0,17	30 0,06	63 0,14	9166 20,58	100 0,22	213 0,47	917 2,05	54 0,12	104 0,23	7256 16,29	93 0,20	16823 37,78	6147 13,80	30 0,06	503 1,12
23 0,09	26 0,10	25 0,10	764 3,10	36 0,14	108 0,43	430 1,75	40 0,16	38 0,15	4502 18,32	64 0,26	6552 26,66	9900 40,29	43 0,17	243 0,98
68 0,17	80 0,20	35 0,08	3458 8,85	82 0,20	348 0,89	1073 2,74	68 0,17	93 0,23	9083 23,25	95 0,24	14207 36,38	5940 15,21	49 0,12	465 1,19
13 0,07	12 0,06	12 0,06	4339 24,64	40 0,22	75 0,42	245 1,39	20 0,11	24 0,13	3594 20,41	34 0,19	6536 37,12	1421 8,07	7 0,03	142 0,80
9 0,04	12 0,06	5 0,02	3923 21,24	47 0,25	76 0,41	256 1,38	22 0,11	30 0,16	2692 14,57	37 0,20	8731 47,27	1560 8,44	7 0,03	105 0,56
2 0,03	2 0,03	23 0,37	1015 16,53	15 0,24	33 0,53	79 1,28	12 0,19	15 0,24	1075 17,50	7 0,11	2451 39,91	795 12,94	5 0,08	52 0,84
83 0,07	42 0,03	161 0,14	30618 26,89	314 0,27	461 0,40	1496 1,31	172 0,15	331 0,29	22813 20,03	141 0,12	35699 31,35	11146 9,79	56 0,04	1347 1,18
708 0,13	544 0,10	698 0,13	87444 16,63	1273 0,24	3184 0,60	11952 2,27	768 0,14	1323 0,25	90694 17,25	1109 0,21	192332 36,59	83057 15,80	461 0,08	6350 1,20
24 0,11	27 0,12	21 0,09	904 4,28	42 0,19	120 0,56	356 1,68	42 0,19	52 0,24	2755 13,04	57 0,26	8716 41,27	3954 18,72	20 0,09	313 1,48
20 0,14	15 0,10	5 0,03	473 3,32	24 0,16	59 0,41	381 2,67	19 0,13	36 0,25	1764 12,40	43 0,30	6714 47,20	2608 18,33	16 0,11	136 0,95
7 0,06	5 0,04	10 0,09	237 2,24	21 0,19	50 0,47	101 0,95	18 0,17	19 0,18	1368 12,97	17 0,16	2710 25,71	3052 28,95	9 0,08	82 0,77
17 0,13	11 0,08	17 0,13	205 1,58	14 0,10	64 0,49	101 0,78	17 0,13	22 0,17	956 7,41	25 0,19	2291 17,76	6541 50,72	28 0,21	69 0,53
13 0,08	23 0,15	8 0,05	568 3,86	28 0,19	97 0,66	319 2,17	17 0,11	39 0,26	2192 14,92	42 0,28	5779 39,34	3440 23,41	19 0,12	237 1,61
7 0,05	6 0,04	16 0,11	405 3,01	32 0,23	92 0,68	163 1,21	43 0,32	34 0,25	1850 13,77	41 0,30	5189 38,62	3206 23,86	10 0,07	88 0,65
13 0,07	29 0,16	18 0,10	1122 6,24	54 0,30	107 0,59	228 1,26	28 0,15	38 0,21	2323 12,91	47 0,26	7401 41,16	3652 20,31	19 0,10	226 1,25

Чергові вибори до Верховної Ради України 2012 року

Назва адміністративно-територіальної одиниці	Номер територіального виборчого округу та номери виборчих дільниць, утворених на території адміністративно-територіальної одиниці	СОЦІАЛІСТИЧНА ПАРТІЯ УКРАЇНИ	КОМУНІСТИЧНА ПАРТІЯ УКРАЇНИ	ПАРТІЯ ПОЛІТИЧНЕ ОБ'ЄДНАННЯ «РІДНА ВІТЧИЗНА»	ПАРТІЯ «РУСЬКИЙ БЛОК» (ПАРТІЯ «ЗА РУСЬ ЄДИНУ»)	ПАРТІЯ НАТАЛІЇ КОРОЛЕВСЬКОЇ «УКРАЇНА – ВПЕРЕД!»	ПОЛІТИЧНА ПАРТІЯ ВСЕУКРАЇНСЬКЕ ОБ'ЄДНАННЯ «ГРОМАДА»
	590281, 590285–590286, 590289–590290, 590292–590294)						
Лебединський район	162 (590300–590328)	85 0,81	1903 18,18	24 0,22	16 0,15	222 2,12	12 0,11
Липоводолинський район	161 (590329–590353)	136 1,28	950 8,94	16 0,15	18 0,16	132 1,24	6 0,05
Недригайлівський район	161 (590354–590397)	52 0,35	1321 9,12	34 0,23	14 0,09	186 1,28	5 0,03
Охтирський район	162 (590398–590431)	186 1,35	1544 11,28	41 0,29	28 0,20	345 2,52	15 0,10
Путивльський район	159 (590432–590470)	239 1,93	2823 22,87	21 0,17	28 0,22	183 1,48	6 0,04
Роменський район	161 (590471–590543)	108 0,52	1477 7,24	30 0,14	18 0,08	413 2,02	18 0,08
Середино-Будський район	159 (590544–590581)	53 0,67	1633 20,65	16 0,20	14 0,17	82 1,03	9 0,11
Сумський район	158 (590582–590638)	880 3,27	2422 9,01	73 0,27	49 0,18	405 1,50	21 0,07
Тростянецький район	162 (590639–590674)	139 0,79	2249 12,94	43 0,24	28 0,16	1030 5,92	11 0,06
Шосткинський район	159 (590679–590688, 590694–590699), 160 (590675–590678, 590689–590693, 590700–590703)	127 1,20	2146 20,32	38 0,35	19 0,17	212 2,00	22 0,20
Ямпільський район	159 (590704–590733)	92 0,82	2566 23,12	40 0,36	27 0,24	180 1,62	16 0,14
м. Глухів	159 (590734–590751)	131 0,93	2234 15,94	21 0,14	13 0,09	269 1,91	2 0,01
м. Конотоп	160 (590752–590790)	73 0,22	4289 12,97	31 0,09	70 0,21	626 1,89	27 0,08
м. Лебедин	162 (590791–590806)	71 0,58	1698 14,09	18 0,14	7 0,05	253 2,09	6 0,04
м. Охтирка	162 (590807–590826)	114 0,55	2718 13,33	20 0,09	29 0,14	570 2,79	6 0,02
м. Ромни	161 (590827–590851)	61 0,28	1271 6,01	15 0,07	31 0,14	351 1,66	10 0,04
м. Суми	157 (000001, 590884–590895, 590926–590943, 590947–591015), 158 (590896–590925, 590944–590946)	834 0,60	9690 7,04	116 0,08	221 0,16	2242 1,63	46 0,03
м. Шостка	160 (590852–590883)	258 0,82	7242 23,05	36 0,11	71 0,22	714 2,27	28 0,08
По регіону	157–162 (1016)	4480 0,84	64895 12,24	927 0,17	858 0,16	10072 1,89	369 0,06

РОЗДІЛ 10. ГОЛОСУВАННЯ ТА ВСТАНОВЛЕННЯ РЕЗУЛЬТАТІВ ЧЕРГОВИХ ВИБОРІВ

Продовження таблиці 10.6

ПОЛІТИЧНА ПАРТІЯ УКРАЇНЬСЬКА НАЦІОНАЛЬНА АСАМБЛЕЯ	ЛІБЕРАЛЬНА ПАРТІЯ УКРАЇНИ	ПОЛІТИЧНА ПАРТІЯ «НОВА ПОЛІТИКА»	ПОЛІТИЧНА ПАРТІЯ ВСЕУКРАЇНСЬКЕ Об'єднання «СВОБОДА»	УКРАЇНЬСЬКА ПАРТІЯ «ЗЕЛЕНА ПЛАНЕТА»	ПАРТІЯ ПЕНСІОНЕРІВ УКРАЇНИ	ПОЛІТИЧНА ПАРТІЯ «НАША УКРАЇНА»	ПОЛІТИЧНА ПАРТІЯ «ЗЕЛЕНІ»	ПАРТІЯ ЗЕЛЕНИХ УКРАЇНИ	ПОЛІТИЧНА ПАРТІЯ «УДАР (УКРАЇНСЬКИЙ ДЕМОКРАТИЧНИЙ АЛЬЯНС ЗА РЕФОРМИ) ВІПАЛІЯ КЛИЧКА»	ПОЛІТИЧНА ПАРТІЯ «УКРАЇНА МАЙБУТЬОГО»	ПОЛІТИЧНА ПАРТІЯ ВСЕУКРАЇНСЬКЕ Об'єднання «БАТЬКІВЩИНА»	ПАРТІЯ РЕГІОНІВ	ПОЛІТИЧНА ПАРТІЯ «НАРОДНО-ТРУДОВИЙ СОЮЗ УКРАЇНИ»	РАДИКАЛЬНА ПАРТІЯ ОЛЕГА ЛЯШКА
9 0,08	11 0,10	8 0,07	333 3,18	20 0,19	36 0,34	138 1,31	14 0,13	15 0,14	1331 12,71	30 0,28	4199 40,12	1929 18,43	5 0,04	125 1,19
18 0,16	9 0,08	3 0,02	429 4,03	21 0,19	54 0,50	444 4,17	11 0,10	20 0,18	1406 13,23	34 0,32	4537 42,70	2213 20,82	15 0,14	153 1,44
12 0,08	18 0,12	11 0,07	554 3,82	23 0,15	53 0,36	1400 9,67	10 0,06	20 0,13	1845 12,75	39 0,26	6518 45,04	2229 15,40	11 0,07	114 0,78
11 0,08	13 0,09	23 0,16	333 2,43	12 0,08	65 0,47	145 1,05	15 0,10	39 0,28	2120 15,49	35 0,25	4636 33,88	3917 28,63	13 0,09	144 1,05
10 0,08	9 0,07	12 0,09	277 2,24	25 0,20	83 0,67	100 0,81	24 0,19	29 0,23	921 7,46	17 0,13	2096 16,98	5339 43,25	21 0,17	79 0,64
39 0,19	34 0,16	12 0,05	849 4,16	51 0,25	109 0,53	559 2,74	36 0,17	42 0,20	3082 15,11	38 0,18	9325 45,73	3893 19,09	17 0,08	241 1,18
4 0,05	5 0,06	8 0,10	102 1,29	24 0,30	53 0,67	58 0,73	10 0,12	14 0,17	489 6,18	15 0,18	797 10,08	4473 56,58	13 0,16	33 0,41
32 0,11	22 0,08	18 0,06	1398 5,20	49 0,18	131 0,48	374 1,39	45 0,16	52 0,19	3985 14,83	61 0,22	12386 46,09	4274 15,90	13 0,04	180 0,66
10 0,05	16 0,09	5 0,02	682 3,92	35 0,20	70 0,40	151 0,86	20 0,11	35 0,20	2433 14,00	26 0,14	5752 33,10	4480 25,78	16 0,09	146 0,84
12 0,11	15 0,14	20 0,18	382 3,61	44 0,41	75 0,71	146 1,38	26 0,24	42 0,39	1300 12,31	15 0,14	2587 24,50	3185 30,16	13 0,12	133 1,25
12 0,10	10 0,09	14 0,12	344 3,10	30 0,27	85 0,76	71 0,63	26 0,23	28 0,25	1222 11,01	19 0,17	2194 19,77	4024 36,27	15 0,13	79 0,71
5 0,03	4 0,02	3 0,02	644 4,59	51 0,36	80 0,57	105 0,74	31 0,22	42 0,29	1788 12,76	27 0,19	3841 27,41	4620 32,97	15 0,10	85 0,60
22 0,06	25 0,07	106 0,32	2347 7,09	76 0,22	212 0,64	339 1,02	76 0,22	106 0,32	8571 25,92	57 0,17	10194 30,83	5363 16,22	22 0,06	432 1,30
3 0,02	5 0,04	6 0,04	699 5,80	37 0,30	37 0,30	156 1,29	20 0,16	32 0,26	2081 17,27	18 0,14	4829 40,08	1957 16,24	3 0,02	112 0,92
15 0,07	6 0,02	9 0,04	1382 6,78	55 0,26	86 0,42	115 0,56	27 0,13	47 0,23	4657 22,85	29 0,14	6879 33,75	3418 16,77	13 0,06	182 0,89
10 0,04	11 0,05	9 0,04	2293 10,86	38 0,17	95 0,44	405 1,91	22 0,10	47 0,22	5334 25,26	35 0,16	8750 41,44	2122 10,05	10 0,04	193 0,91
68 0,04	83 0,06	85 0,06	15226 11,07	339 0,24	483 0,35	1572 1,14	273 0,19	304 0,22	27605 20,07	215 0,15	57003 41,46	19960 14,51	74 0,05	1050 0,76
16 0,05	35 0,11	23 0,07	1595 5,07	126 0,40	205 0,65	195 0,62	90 0,28	139 0,44	5230 16,64	61 0,19	6996 22,26	7995 25,44	31 0,09	331 1,05
409 0,07	447 0,08	470 0,08	33783 6,37	1271 0,23	2601 0,49	8122 1,53	960 0,18	1293 0,24	88608 16,71	1043 0,19	192319 36,27	111844 21,09	441 0,08	4963 0,93

Чергові вибори до Верховної Ради України 2012 року

Назва адміністративно-територіальної одиниці	Номер територіального виборчого округу та номери виборчих дільниць, утворених на території адміністративно-територіальної одиниці	СОЦІАЛІСТИЧНА ПАРТІЯ УКРАЇНИ	КОМУНІСТИЧНА ПАРТІЯ УКРАЇНИ	ПАРТІЯ ПОЛІТИЧНЕ ОБ'ЄДНАННЯ «РІДНА ВІТЧИЗНА»	ПАРТІЯ «РУСЬКИЙ БЛОК» (ПАРТІЯ «ЗА РУСЬ ЄДИНУ»)	ПАРТІЯ НАТАЛІЇ КОРОЛЕВСЬКОЇ «УКРАЇНА – ВПЕРЕД!»	ПОЛІТИЧНА ПАРТІЯ ВСЕУКРАЇНСЬКЕ ОБ'ЄДНАННЯ «ГРОМАДА»
ТЕРНОПІЛЬСЬКА ОБЛАСТЬ							
Бережанський район	165 (610001–610054)	45 0,21	258 1,21	24 0,11	12 0,05	112 0,52	17 0,07
Борщівський район	167 (610055–610131)	99 0,27	820 2,26	326 0,90	28 0,07	232 0,64	27 0,07
Буцацький район	166 (610132–610202)	100 0,30	398 1,20	37 0,11	14 0,04	158 0,47	15 0,04
Гусятинський район	166 (610203–610270)	153 0,43	398 1,13	71 0,20	22 0,06	208 0,59	22 0,06
Заліщицький район	167 (610271–610327)	65 0,24	378 1,42	35 0,13	15 0,05	173 0,65	31 0,11
Збаразький район	164 (610328–610403)	81 0,26	571 1,90	60 0,19	25 0,08	272 0,90	53 0,17
Зборівський район	165 (000001, 610404–610494)	55 0,22	196 0,80	41 0,16	12 0,04	127 0,52	14 0,05
Козівський район	165 (610495–610541)	83 0,41	138 0,68	27 0,13	11 0,05	102 0,50	7 0,03
Кременецький район	164 (610544–610552, 610554–610587, 610591–610592, 610596–610604, 610607, 610609–610610, 610613–610616), 165 (610542–610543, 610553, 610588–610590, 610593–610595, 610605–610606, 610608, 610611–610612)	176 0,54	1346 4,17	71 0,22	60 0,18	371 1,15	56 0,17
Лановецький район	164 (610617–610664)	68 0,43	569 3,63	46 0,29	16 0,10	169 1,08	24 0,15
Монастириський район	166 (610665–610716)	46 0,28	167 1,04	12 0,07	9 0,05	51 0,31	13 0,08
Підволочиський район	164 (610717–610780)	58 0,24	430 1,80	88 0,36	22 0,09	193 0,81	20 0,08
Підгаєцький район	165 (610781–610813)	24 0,23	61 0,60	10 0,09	7 0,06	53 0,52	6 0,05
Теребовлянський район	166 (610814–610892)	55 0,15	499 1,40	156 0,43	17 0,04	193 0,54	13 0,03
Тернопільський район	165 (610893–610958)	52 0,14	345 0,94	37 0,10	13 0,03	195 0,53	28 0,07
Чортківський район	167 (000001, 610959–611033)	82 0,20	533 1,33	103 0,25	20 0,05	177 0,44	32 0,08
Шумський район	164 (611034–611091)	161 0,90	993 5,56	52 0,29	23 0,12	196 1,09	42 0,23
м. Тернопіль	163 (611096–611181), 165 (000002, 611092–611095)	165 0,14	2769 2,48	144 0,12	47 0,04	695 0,62	44 0,03

РОЗДІЛ 10. ГОЛОСУВАННЯ ТА ВСТАНОВЛЕННЯ РЕЗУЛЬТАТІВ ЧЕРГОВИХ ВИБОРІВ

Продовження таблиці 10.6

ПОЛІТИЧНА ПАРТІЯ УКРАЇНЬСЬКА НАЦІОНАЛЬНА АСАМБЛЕЯ	ЛІБЕРАЛЬНА ПАРТІЯ УКРАЇНИ	ПОЛІТИЧНА ПАРТІЯ «НОВА ПОЛІТИКА»	ПОЛІТИЧНА ПАРТІЯ ВСЕУКРАЇНСЬКЕ Об'єднання «СВОБОДА»	УКРАЇНСЬКА ПАРТІЯ «ЗЕЛЕНА ПЛАНЕТА»	ПАРТІЯ ПЕНСІОНЕРІВ УКРАЇНИ	ПОЛІТИЧНА ПАРТІЯ «НАША УКРАЇНА»	ПОЛІТИЧНА ПАРТІЯ «ЗЕЛЕНІ»	ПАРТІЯ ЗЕЛЕНИХ УКРАЇНИ	ПОЛІТИЧНА ПАРТІЯ «УДАР (УКРАЇНСЬКИЙ ДЕМОКРАТИЧНИЙ АЛЬЯНС ЗА РЕФОРМИ) ВІТАЛІЯ КЛИЧКА»	ПОЛІТИЧНА ПАРТІЯ «УКРАЇНА МАЙБУТЬОГО»	ПОЛІТИЧНА ПАРТІЯ ВСЕУКРАЇНСЬКЕ Об'єднання «БАТЬКІВЩИНА»	ПАРТІЯ РЕГІОНІВ	ПОЛІТИЧНА ПАРТІЯ «НАРОДНО-ТРУДОВИЙ СОЮЗ УКРАЇНИ»	РАДИКАЛЬНА ПАРТІЯ ОЛЕГА ЛЯШКА
30 0,14	24 0,11	11 0,05	6833 32,10	23 0,10	51 0,23	787 3,69	15 0,07	30 0,14	3659 17,19	32 0,15	7984 37,51	1217 5,71	12 0,05	105 0,49
83 0,22	32 0,08	44 0,12	14081 38,95	72 0,19	149 0,41	973 2,69	36 0,09	49 0,13	3300 9,13	67 0,18	13105 36,25	2427 6,71	25 0,06	169 0,46
44 0,13	24 0,07	18 0,05	10947 33,17	39 0,11	78 0,23	2110 6,39	20 0,06	29 0,08	4452 13,49	59 0,17	11537 34,96	2755 8,34	10 0,03	152 0,46
49 0,13	32 0,09	22 0,06	10231 29,16	81 0,23	113 0,32	1457 4,15	27 0,07	48 0,13	4591 13,08	62 0,17	15107 43,06	2237 6,37	8 0,02	141 0,40
56 0,21	28 0,10	51 0,19	9589 36,15	68 0,25	88 0,33	951 3,58	24 0,09	26 0,09	2531 9,54	48 0,18	9701 36,57	2570 9,69	14 0,05	78 0,29
50 0,16	41 0,13	46 0,15	7617 25,37	77 0,25	133 0,44	1097 3,65	39 0,12	46 0,15	4672 15,56	68 0,22	12124 40,38	2747 9,15	10 0,03	192 0,63
39 0,16	27 0,11	27 0,11	6722 27,75	76 0,31	75 0,30	796 3,28	27 0,11	20 0,08	3115 12,86	46 0,18	11305 46,67	1377 5,68	7 0,02	118 0,48
27 0,13	21 0,10	12 0,05	5476 27,36	37 0,18	78 0,38	948 4,73	49 0,24	16 0,07	2576 12,87	34 0,16	9494 47,45	810 4,04	2	60 0,29
48 0,14	51 0,15	43 0,13	6753 20,95	92 0,28	271 0,84	910 2,82	49 0,15	70 0,21	6350 19,70	67 0,20	11318 35,12	3725 11,56	27 0,08	369 1,14
34 0,21	27 0,17	20 0,12	3459 22,11	68 0,43	96 0,61	702 4,48	22 0,14	35 0,22	2126 13,59	37 0,23	6662 42,58	1321 8,44	5 0,03	137 0,87
21 0,13	16 0,10	13 0,08	5306 33,16	49 0,30	61 0,38	562 3,51	12 0,07	16 0,10	1977 12,35	37 0,23	6684 41,77	877 5,48	1	70 0,43
40 0,16	21 0,08	19 0,07	6654 27,93	49 0,20	83 0,34	872 3,66	27 0,11	40 0,16	3336 14,00	49 0,20	10197 42,81	1493 6,26	4 0,01	122 0,51
8 0,07	11 0,10	8 0,07	3083 30,35	26 0,25	28 0,27	410 4,03	14 0,13	11 0,10	1284 12,64	25 0,24	4575 45,04	477 4,69	3 0,02	33 0,32
51 0,14	19 0,05	17 0,04	10700 30,03	45 0,12	95 0,26	1413 3,96	20 0,05	30 0,08	5947 16,69	52 0,14	13846 38,86	2295 6,44	11 0,03	148 0,41
36 0,09	35 0,09	16 0,04	11376 31,17	59 0,16	65 0,17	1330 3,64	24 0,06	41 0,11	5974 16,36	56 0,15	15361 42,09	1322 3,62	8 0,02	121 0,33
61 0,15	36 0,09	46 0,11	17015 42,63	99 0,24	112 0,28	1117 2,79	43 0,10	40 0,10	3854 9,65	57 0,14	14710 36,85	1582 3,96	12 0,03	179 0,44
36 0,20	42 0,23	33 0,18	3200 17,93	47 0,26	193 1,08	772 4,32	15 0,08	40 0,22	3101 17,38	35 0,19	6307 35,35	2344 13,13	20 0,11	187 1,04
69 0,06	29 0,02	53 0,04	37492 33,66	182 0,16	242 0,21	2958 2,65	97 0,08	140 0,12	20150 18,09	110 0,09	40726 36,57	4614 4,14	13 0,01	623 0,55

Чергові вибори до Верховної Ради України 2012 року

Назва адміністративно-територіальної одиниці	Номер територіального виборчого округу та номери виборчих дільниць, утворених на території адміністративно-територіальної одиниці	СОЦІАЛІСТИЧНА ПАРТІЯ УКРАЇНИ	КОМУНІСТИЧНА ПАРТІЯ УКРАЇНИ	ПАРТІЯ ПОЛІТИЧНЕ ОБ'ЄДНАННЯ «РІДНА ВІТЧИЗНА»	ПАРТІЯ «РУСЬКИЙ БЛОК» (ПАРТІЯ «ЗА РУСЬ ЄДИНУ»)	ПАРТІЯ НАТАЛІЇ КОРОЛЕВСЬКОЇ «УКРАЇНА – ВПЕРЕД!»	ПОЛІТИЧНА ПАРТІЯ ВСЕУКРАЇНСЬКЕ ОБ'ЄДНАННЯ «ГРОМАДА»
По регіону	163–167(1184)	1568 0,27	10869 1,92	1340 0,23	373 0,06	3677 0,65	464 0,08
ХАРКІВСЬКА ОБЛАСТЬ							
Балаклійський район	178 (630001–630059)	125 0,34	8553 23,59	49 0,13	43 0,11	423 1,16	17 0,04
Барвінківський район	178 (630060–630092)	45 0,34	3627 27,96	35 0,26	20 0,15	193 1,48	9 0,06
Близнюківський район	178 (630093–630121)	54 0,52	1964 19,12	18 0,17	14 0,13	171 1,66	11 0,10
Богодухівський район	180 (630122–630165)	133 0,76	3655 20,98	45 0,25	34 0,19	313 1,79	17 0,09
Борівський район	177 (630166–630187)	28 0,32	1991 23,39	14 0,16	6 0,07	73 0,85	10 0,11
Валківський район	180 (630188–630214)	251 1,83	2770 20,29	27 0,19	21 0,15	216 1,58	14 0,10
Великобурлуцький район	176 (630215–630242)	49 0,46	3460 32,94	64 0,60	24 0,22	152 1,44	10 0,09
Вовчанський район	176 (630243–630289)	147 0,67	4880 22,41	32 0,14	39 0,17	372 1,70	18 0,08
Дворічанський район	176 (630290–630314)	46 0,48	2766 29,37	15 0,15	18 0,19	117 1,24	6 0,06
Дергачівський район	175 (630315–630370)	136 0,32	7934 18,99	56 0,13	94 0,22	871 2,08	15 0,03
Зачепилівський район	179 (630371–630394)	65 0,81	1546 19,34	17 0,21	8 0,10	110 1,37	12 0,15
Зміївський район	181 (630395–630442)	132 0,40	6315 19,23	68 0,20	50 0,15	552 1,68	15 0,04
Золочівський район	180 (630443–630472)	56 0,45	2912 23,66	26 0,21	14 0,11	165 1,34	6 0,04
Ізюмський район	177 (630473–630497)	37 0,40	1976 21,72	16 0,17	13 0,14	93 1,02	4 0,04
Кегичівський район	179 (630498–630519)	93 1,04	2156 24,14	29 0,32	9 0,10	145 1,62	7 0,07
Коломацький район	180 (630520–630529)	25 0,75	625 18,90	6 0,18	2 0,06	39 1,17	1 0,03
Красноградський район	179 (630530–630571)	110 0,55	4891 24,79	32 0,16	35 0,17	296 1,50	13 0,06
Краснокутський район	180 (630572–630601)	74 0,61	2428 20,28	22 0,18	13 0,10	175 1,46	8 0,06
Куп'янський район	177 (630602–630638)	40 0,33	3172 26,23	34 0,28	15 0,12	116 0,95	5 0,04

РОЗДІЛ 10. ГОЛОСУВАННЯ ТА ВСТАНОВЛЕННЯ РЕЗУЛЬТАТІВ ЧЕРГОВИХ ВИБОРІВ

Продовження таблиці 10.6

ПОЛІТИЧНА ПАРТІЯ УКРАЇНЬСЬКА НАЦІОНАЛЬНА АСАМБЛЕЯ	ЛІБЕРАЛЬНА ПАРТІЯ УКРАЇНИ	ПОЛІТИЧНА ПАРТІЯ «НОВА ПОЛІТИКА»	ПОЛІТИЧНА ПАРТІЯ ВСЕУКРАЇНСЬКЕ Об'єднання «СВОБОДА»	УКРАЇНЬСЬКА ПАРТІЯ «ЗЕЛЕНА ПЛАНЕТА»	ПАРТІЯ ПЕНСІОНЕРІВ УКРАЇНИ	ПОЛІТИЧНА ПАРТІЯ «НАША УКРАЇНА»	ПОЛІТИЧНА ПАРТІЯ «ЗЕЛЕНІ»	ПАРТІЯ ЗЕЛЕНИХ УКРАЇНИ	ПОЛІТИЧНА ПАРТІЯ «УДАР (УКРАЇНСЬКИЙ ДЕМОКРАТИЧНИЙ АЛЬЯНС ЗА РЕФОРМИ) ВІТАЛІЯ КЛИЧКА»	ПОЛІТИЧНА ПАРТІЯ «УКРАЇНА МАЙБУТЬОГО»	ПОЛІТИЧНА ПАРТІЯ ВСЕУКРАЇНСЬКЕ Об'єднання «БАТЬКІВЩИНА»	ПАРТІЯ РЕГІОНІВ	ПОЛІТИЧНА ПАРТІЯ «НАРОДНО-ТРУДОВИЙ СОЮЗ УКРАЇНИ»	РАДИКАЛЬНА ПАРТІЯ ОЛЕГА ЛЯШКА
782 0,13	516 0,09	499 0,08	176534 31,22	1189 0,21	2011 0,35	20165 3,56	560 0,09	727 0,12	82995 14,68	941 0,16	220743 39,04	36190 6,40	192 0,03	3004 0,53
16 0,04	16 0,04	14 0,03	690 1,90	99 0,27	147 0,40	137 0,37	94 0,25	116 0,32	2630 7,25	24 0,06	2746 7,57	19969 55,09	37 0,10	298 0,82
10 0,07	11 0,08	13 0,10	248 1,91	36 0,27	75 0,57	57 0,43	24 0,18	36 0,27	1041 8,02	13 0,10	1439 11,09	5875 45,29	14 0,10	150 1,15
7 0,06	8 0,07	5 0,04	149 1,45	24 0,23	46 0,44	90 0,87	27 0,26	15 0,14	1132 11,02	22 0,21	1621 15,78	4759 46,33	8 0,07	125 1,21
11 0,06	18 0,10	13 0,07	448 2,57	47 0,26	110 0,63	128 0,73	47 0,26	44 0,25	1977 11,35	31 0,17	3149 18,07	7022 40,31	21 0,12	155 0,88
10 0,11	5 0,05	4 0,04	174 2,04	21 0,24	39 0,45	67 0,78	14 0,16	23 0,27	757 8,89	6 0,07	1051 12,35	4110 48,29	6 0,07	101 1,18
12 0,08	17 0,12	10 0,07	424 3,10	50 0,36	85 0,62	108 0,79	44 0,32	42 0,30	1567 11,47	21 0,15	3243 23,75	4566 33,44	22 0,16	142 1,04
15 0,14	8 0,07	15 0,14	127 1,20	26 0,24	56 0,53	64 0,60	23 0,21	30 0,28	784 7,46	13 0,12	1143 10,88	4325 41,18	15 0,14	98 0,93
17 0,07	12 0,05	17 0,07	384 1,76	75 0,34	157 0,72	110 0,50	67 0,30	64 0,29	2187 10,04	27 0,12	2562 11,76	10439 47,94	36 0,16	129 0,59
7 0,07	4 0,04	6 0,06	137 1,45	20 0,21	51 0,54	59 0,62	19 0,20	26 0,27	682 7,24	12 0,12	766 8,13	4567 48,50	9 0,09	82 0,87
21 0,05	28 0,06	42 0,10	1553 3,71	160 0,38	246 0,58	153 0,36	114 0,27	159 0,38	5473 13,10	60 0,14	6954 16,65	17345 41,53	42 0,10	304 0,72
5 0,06	3 0,03	7 0,08	139 1,73	23 0,28	49 0,61	71 0,88	16 0,20	17 0,21	1297 16,23	16 0,20	1658 20,75	2835 35,48	10 0,12	86 1,07
18 0,05	20 0,06	24 0,07	981 2,98	133 0,40	178 0,54	146 0,44	73 0,22	128 0,38	3230 9,83	45 0,13	4837 14,73	15584 47,46	52 0,15	249 0,75
8 0,06	6 0,04	4 0,03	283 2,29	37 0,30	71 0,57	70 0,56	40 0,32	31 0,25	818 6,64	19 0,15	1694 13,76	5930 48,18	18 0,14	98 0,79
5 0,05	6 0,06	18 0,19	151 1,66	18 0,19	35 0,38	67 0,73	14 0,15	19 0,20	708 7,78	11 0,12	1230 13,52	4598 50,55	9 0,09	67 0,73
6 0,06	4 0,04	3 0,03	202 2,26	26 0,29	54 0,60	57 0,63	13 0,14	28 0,31	1174 13,14	18 0,20	1646 18,43	3123 34,97	14 0,15	123 1,37
0	1 0,03	2 0,06	111 3,35	7 0,21	15 0,45	33 0,99	6 0,18	12 0,36	365 11,04	7 0,21	737 22,29	1271 38,44	5 0,15	36 1,08
15 0,07	16 0,08	20 0,10	516 2,61	72 0,36	98 0,49	95 0,48	56 0,28	74 0,37	2722 13,79	21 0,10	1735 8,79	8670 43,94	29 0,14	211 1,06
12 0,10	14 0,11	15 0,12	404 3,37	32 0,26	47 0,39	175 1,46	21 0,17	35 0,29	1387 11,58	20 0,16	2120 17,71	4787 39,99	13 0,10	166 1,38
9 0,07	3 0,02	12 0,09	154 1,27	24 0,19	68 0,56	56 0,46	29 0,23	32 0,26	873 7,22	18 0,14	1241 10,26	6068 50,18	14 0,11	108 0,89

Чергові вибори до Верховної Ради України 2012 року

Назва адміністративно-територіальної одиниці	Номер територіального виборчого округу та номери виборчих дільниць, утворених на території адміністративно-територіальної одиниці	СОЦІАЛІСТИЧНА ПАРТІЯ УКРАЇНИ	КОМУНІСТИЧНА ПАРТІЯ УКРАЇНИ	ПАРТІЯ ПОЛІТИЧНЕ ОБ'ЄДНАННЯ «РІДНА ВІТЧИЗНА»	ПАРТІЯ «РУСЬКИЙ БЛОК» (ПАРТІЯ «ЗА РУСЬ ЄДИНУ»)	ПАРТІЯ НАТАЛІЇ КОРОЛЕВСЬКОЇ «УКРАЇНА – ВПЕРЕД!»	ПОЛІТИЧНА ПАРТІЯ ВСЕУКРАЇНСЬКЕ ОБ'ЄДНАННЯ «ГРОМАДА»
Лозівський район	179 (630639–630669)	138 0,99	3732 27,01	30 0,21	26 0,18	225 1,62	8 0,05
Нововодолазький район	180 (630670–630708)	63 0,41	3218 20,96	43 0,28	30 0,19	278 1,81	12 0,07
Первомайський район	178 (630709–630733)	38 0,41	1870 20,62	13 0,14	10 0,11	88 0,97	8 0,08
Печенізький район	176 (630734–630736, 630738–630744)	20 0,43	1057 23,18	7 0,15	3 0,06	67 1,46	3 0,06
Сахновщинський район	179 (630745–630778)	99 1,10	2014 22,50	22 0,24	12 0,13	170 1,89	10 0,11
Харківський район	175 (630810–630819, 630829–630831, 630833–630836, 630840–630845, 630848–630859, 630874–630879, 630881), 180 (630820–630822), 181 (630779–630809, 630823– 630828, 630832, 630837–630839, 630846–630847, 630860–630873, 630880, 630882–630883)	264 0,34	13940 18,13	122 0,15	210 0,27	1615 2,10	43 0,05
Чугуївський район	176 (630884–630914)	51 0,23	4071 18,87	33 0,15	32 0,14	319 1,47	15 0,06
Шевченківський район	177 (630915–630940)	31 0,33	2002 21,33	27 0,28	16 0,17	90 0,95	9 0,09
м. Ізюм	177 (630941–630964)	49 0,24	5836 28,79	29 0,14	36 0,17	237 1,16	6 0,02
м. Куп'янськ	177 (630965–630998)	72 0,30	6953 29,20	27 0,11	39 0,16	355 1,49	15 0,06
м. Лозова	179 (630999–631037)	192 0,68	7726 27,42	27 0,09	64 0,22	450 1,59	8 0,02
м. Люботин	175 (631038–631055)	29 0,29	1939 19,49	14 0,14	13 0,13	186 1,87	2 0,02
м. Первомайський	178 (631056–631071)	57 0,41	3473 25,45	13 0,09	41 0,30	194 1,42	3 0,02
м. Харків	168 (631089–631176), 169 (631231–631315, 631415– 631421, 631481–631484, 631525–631527), 170 (000001, 631422–631446, 631451–631461, 631467–631480, 631485–631492, 631506–631524, 631528–631532), 171 (631354–631372, 631533– 631536, 631591–631648), 172 (631447–631450, 631462– 631466, 631493–631505, 631537– 631590), 173 (631316–631353, 631373–631375, 631649–631689),	2584 0,46	106864 19,05	557 0,09	2657 0,47	12167 2,16	180 0,03

РОЗДІЛ 10. ГОЛОСУВАННЯ ТА ВСТАНОВЛЕННЯ РЕЗУЛЬТАТІВ ЧЕРГОВИХ ВИБОРІВ

Продовження таблиці 10.6

ПОЛІТИЧНА ПАРТІЯ УКРАЇНСЬКА НАЦІОНАЛЬНА АСАМБЛЕЯ	ЛІБЕРАЛЬНА ПАРТІЯ УКРАЇНИ	ПОЛІТИЧНА ПАРТІЯ «НОВА ПОЛІТИКА»	ПОЛІТИЧНА ПАРТІЯ ВСЕУКРАЇНСЬКЕ Об'єднання «СВОБОДА»	УКРАЇНСЬКА ПАРТІЯ «ЗЕЛЕНА ПЛАНЕТА»	ПАРТІЯ ПЕНСІОНЕРІВ УКРАЇНИ	ПОЛІТИЧНА ПАРТІЯ «НАША УКРАЇНА»	ПОЛІТИЧНА ПАРТІЯ «ЗЕЛЕНІ»	ПАРТІЯ ЗЕЛЕНИХ УКРАЇНИ	ПОЛІТИЧНА ПАРТІЯ «УДАР (УКРАЇНСЬКИЙ ДЕМОКРАТИЧНИЙ АЛЬЯНС ЗА РЕФОРМИ) ВІТАЛІЯ КЛИЧКА»	ПОЛІТИЧНА ПАРТІЯ «УКРАЇНА МАЙБУТЬОГО»	ПОЛІТИЧНА ПАРТІЯ ВСЕУКРАЇНСЬКЕ Об'єднання «БАТЬКІВЩИНА»	ПАРТІЯ РЕГІОНІВ	ПОЛІТИЧНА ПАРТІЯ «НАРОДНО-ТРУДОВИЙ СОЮЗ УКРАЇНИ»	РАДИКАЛЬНА ПАРТІЯ ОЛЕГА ЛЯШКА
11 0,07	12 0,08	12 0,08	223 1,61	34 0,24	73 0,52	61 0,44	25 0,18	31 0,22	1186 8,58	16 0,11	1416 10,24	6435 46,57	11 0,07	111 0,80
10 0,06	14 0,09	13 0,08	485 3,15	40 0,26	69 0,44	121 0,78	54 0,35	32 0,20	1718 11,19	30 0,19	3042 19,81	5900 38,43	20 0,13	159 1,03
6 0,06	2 0,02	7 0,07	87 0,95	15 0,16	41 0,45	43 0,47	16 0,17	23 0,25	444 4,89	3 0,03	836 9,22	5459 60,21	5 0,05	52 0,57
7 0,15	2 0,04	3 0,06	100 2,19	13 0,28	20 0,43	21 0,46	12 0,26	14 0,30	582 12,76	2 0,04	741 16,25	1839 40,34	4 0,08	41 0,89
10 0,11	12 0,13	16 0,17	222 2,48	19 0,21	64 0,71	121 1,35	12 0,13	22 0,24	1341 14,98	11 0,12	1655 18,48	3007 33,59	9 0,10	103 1,15
36 0,04	38 0,04	74 0,09	3036 3,95	334 0,43	454 0,59	307 0,39	232 0,30	336 0,43	9981 12,98	116 0,15	10955 14,25	34098 44,37	96 0,12	562 0,73
6 0,02	11 0,05	23 0,10	328 1,52	50 0,23	97 0,44	54 0,25	62 0,28	49 0,22	1481 6,86	18 0,08	1603 7,43	13136 60,89	32 0,14	102 0,47
10 0,10	11 0,11	12 0,12	133 1,41	27 0,28	43 0,45	56 0,59	22 0,23	25 0,26	874 9,31	12 0,12	1506 16,04	4380 46,67	9 0,09	89 0,94
4 0,01	3 0,01	18 0,08	608 3,00	54 0,26	81 0,39	58 0,28	37 0,18	55 0,27	2029 10,01	13 0,06	1923 9,48	9058 44,69	15 0,07	116 0,57
12 0,05	12 0,05	17 0,07	500 2,09	62 0,26	135 0,56	112 0,47	60 0,25	86 0,36	2342 9,83	32 0,13	2187 9,18	10570 44,39	37 0,15	186 0,78
12 0,04	12 0,04	10 0,03	716 2,54	128 0,45	161 0,57	128 0,45	87 0,30	123 0,43	3469 12,31	40 0,14	2730 9,69	11820 41,96	32 0,11	232 0,82
8 0,08	4 0,04	10 0,10	330 3,31	47 0,47	52 0,52	53 0,53	33 0,33	40 0,40	1495 15,03	10 0,10	1936 19,46	3627 36,46	20 0,20	98 0,98
2 0,01	5 0,03	7 0,05	244 1,78	39 0,28	51 0,37	54 0,39	30 0,21	44 0,32	1113 8,15	14 0,10	1472 10,79	6694 49,06	14 0,10	78 0,57
300 0,05	280 0,04	892 0,15	28810 5,13	2713 0,48	2896 0,51	2832 0,50	2011 0,35	2788 0,49	84864 15,13	1033 0,18	97217 17,33	204678 36,49	607 0,10	3873 0,69

Чергові вибори до Верховної Ради України 2012 року

Назва адміністративно-територіальної одиниці	Номер територіального виборчого округу та номери виборчих дільниць, утворених на території адміністративно-територіальної одиниці	СОЦІАЛІСТИЧНА ПАРТІЯ УКРАЇНИ	КОМУНІСТИЧНА ПАРТІЯ УКРАЇНИ	ПАРТІЯ ПОЛІТИЧНЕ ОБ'ЄДНАННЯ «РІДНА ВІТЧИЗНА»	ПАРТІЯ «РУСЬКИЙ БЛОК» (ПАРТІЯ «ЗА РУСЬ ЄДИНУ»)	ПАРТІЯ НАТАЛІЇ КОРОЛЕВСЬКОЇ «УКРАЇНА – ВПЕРЕД!»	ПОЛІТИЧНА ПАРТІЯ ВСЕУКРАЇНСЬКЕ ОБ'ЄДНАННЯ «ГРОМАДА»
	174 (000001–000002, 631177–631230, 631376–631414)						
м. Чугуїв	176 (631072–631088)	39 0,25	3682 23,86	14 0,09	35 0,22	268 1,73	5 0,03
По регіону	168–181 (1691)	5372 0,47	235998 20,84	1583 0,13	3696 0,32	21301 1,88	525 0,04
ХЕРСОНСЬКА ОБЛАСТЬ							
Бериславський район	184 (650001–650046)	78 0,39	4414 22,14	51 0,25	27 0,13	410 2,05	12 0,06
Білозерський район	183 (650047–650087)	216 0,80	4022 14,98	59 0,21	59 0,21	605 2,25	24 0,08
Великолепетиський район	184 (650088–650107)	34 0,45	2271 30,34	18 0,24	9 0,12	153 2,04	9 0,12
Великоолександрівський район	184 (650108–650140)	75 0,64	2743 23,63	23 0,19	10 0,08	211 1,81	15 0,12
Верхньорогачицький район	185 (650141–650162)	42 0,65	1504 23,60	15 0,23	9 0,14	98 1,53	12 0,18
Високопільський район	184 (650163–650182)	23 0,33	1703 24,74	21 0,30	11 0,15	112 1,62	10 0,14
Генічеський район	185 (650183–650234)	98 0,44	6010 27,42	45 0,20	65 0,29	549 2,50	14 0,06
Голопристанський район	186 (650235–650287)	71 0,29	5242 22,01	45 0,18	61 0,25	658 2,76	39 0,16
Горностаївський район	184 (650288–650305)	57 0,68	1701 20,35	24 0,28	13 0,15	220 2,63	20 0,23
Іванівський район	185 (650306–650322)	36 0,52	2219 32,64	28 0,41	8 0,11	147 2,16	7 0,10
Каланчацький район	186 (650323–650340)	40 0,39	3497 34,22	28 0,27	31 0,30	138 1,35	4 0,03
Каховський район	185 (650341–650375)	68 0,45	4526 30,54	49 0,33	20 0,13	656 4,42	28 0,18
Нижньосірогоський район	185 (650376–650393)	35 0,49	2572 36,60	25 0,35	13 0,18	104 1,48	16 0,22
Нововоронцовський район	184 (650394–650413)	30 0,31	2106 22,12	20 0,21	11 0,11	135 1,41	10 0,10
Новотроїцький район	185 (650414–650455)	90 0,59	5694 37,44	44 0,28	27 0,17	317 2,08	22 0,14
Скадовський район	186 (650456–650485)	63 0,33	4572 24,61	27 0,14	31 0,16	373 2,00	13 0,07
Цюрупинський район	186 (650486–650533)	100 0,37	6477 24,02	57 0,21	70 0,25	676 2,50	15 0,05

РОЗДІЛ 10. ГОЛОСУВАННЯ ТА ВСТАНОВЛЕННЯ РЕЗУЛЬТАТІВ ЧЕРГОВИХ ВИБОРІВ

Продовження таблиці 10.6

ПОЛІТИЧНА ПАРТІЯ УКРАЇНЬСЬКА НАЦІОНАЛЬНА АСАМБЛЕЯ	ЛІБЕРАЛЬНА ПАРТІЯ УКРАЇНИ	ПОЛІТИЧНА ПАРТІЯ «НОВА ПОЛІТИКА»	ПОЛІТИЧНА ПАРТІЯ ВСЕУКРАЇНСЬКЕ Об'єднання «СВОБОДА»	УКРАЇНСЬКА ПАРТІЯ «ЗЕЛЕНА ПЛАНЕТА»	ПАРТІЯ ПЕНСІОНЕРІВ УКРАЇНИ	ПОЛІТИЧНА ПАРТІЯ «НАША УКРАЇНА»	ПОЛІТИЧНА ПАРТІЯ «ЗЕЛЕНІ»	ПАРТІЯ ЗЕЛЕНИХ УКРАЇНИ	ПОЛІТИЧНА ПАРТІЯ «УДАР (УКРАЇНСЬКИЙ ДЕМОКРАТИЧНИЙ АЛЬЯНС ЗА РЕФОРМИ) ВІТАЛІЯ КЛИЧКА»	ПОЛІТИЧНА ПАРТІЯ «УКРАЇНА МАЙБУТЬОГО»	ПОЛІТИЧНА ПАРТІЯ ВСЕУКРАЇНСЬКЕ Об'єднання «БАТЬКІВЩИНА»	ПАРТІЯ РЕГІОНІВ	ПОЛІТИЧНА ПАРТІЯ «НАРОДНО-ТРУДОВИЙ СОЮЗ УКРАЇНИ»	РАДИКАЛЬНА ПАРТІЯ ОЛЕГА ЛЯШКА
5 0,03	3 0,01	28 0,18	364 2,35	63 0,40	75 0,48	32 0,20	49 0,31	57 0,36	1509 9,77	6 0,03	1504 9,74	7599 49,24	17 0,11	77 0,49
643 0,05	621 0,05	1386 0,12	43461 3,83	4568 0,40	5939 0,52	5796 0,51	3483 0,30	4656 0,41	145232 12,82	1760 0,15	172295 15,21	464143 40,98	1302 0,11	8607 0,76
22 0,11	19 0,09	20 0,10	856 4,29	52 0,26	138 0,69	158 0,79	74 0,37	74 0,37	2122 10,64	39 0,19	5082 25,50	6075 30,48	17 0,08	189 0,94
24 0,08	21 0,07	35 0,13	1108 4,12	81 0,30	138 0,51	155 0,57	78 0,29	98 0,36	5367 20,00	50 0,18	6589 24,55	7867 29,31	38 0,14	199 0,74
5 0,06	4 0,05	4 0,05	150 2,00	11 0,14	41 0,54	68 0,90	22 0,29	17 0,22	764 10,20	10 0,13	1848 24,68	1976 26,39	11 0,14	60 0,80
11 0,09	14 0,12	18 0,15	417 3,59	33 0,28	61 0,52	114 0,98	23 0,19	28 0,24	1353 11,65	21 0,18	2994 25,79	3322 28,62	12 0,10	109 0,93
6 0,09	6 0,09	2 0,03	135 2,11	17 0,26	43 0,67	45 0,70	7 0,10	25 0,39	514 8,06	13 0,20	1467 23,02	2339 36,70	8 0,12	65 1,02
7 0,10	6 0,08	8 0,11	194 2,81	26 0,37	36 0,52	74 1,07	28 0,40	21 0,30	638 9,27	15 0,21	1770 25,72	2117 30,76	10 0,14	51 0,74
18 0,08	19 0,08	26 0,11	408 1,86	98 0,44	155 0,70	120 0,54	56 0,25	82 0,37	1915 8,73	40 0,18	3131 14,28	8871 40,48	30 0,13	161 0,73
19 0,07	21 0,08	21 0,08	986 4,14	95 0,39	138 0,57	151 0,63	88 0,36	215 0,90	3497 14,68	90 0,37	6302 26,46	5853 24,58	17 0,07	203 0,85
10 0,11	8 0,09	4 0,04	236 2,82	24 0,28	54 0,64	68 0,81	22 0,26	35 0,41	744 8,90	24 0,28	2407 28,80	2580 30,87	7 0,08	99 1,18
3 0,04	6 0,08	15 0,22	118 1,73	21 0,30	41 0,60	48 0,70	12 0,17	15 0,22	672 9,88	9 0,13	1584 23,30	1735 25,52	13 0,19	61 0,89
6 0,05	5 0,04	1 0,01	231 2,26	48 0,46	73 0,71	66 0,64	40 0,39	109 1,06	1082 10,59	16 0,15	1828 17,89	2858 27,97	14 0,13	102 0,99
22 0,14	15 0,10	9 0,06	398 2,68	75 0,50	106 0,71	109 0,73	30 0,20	66 0,44	1355 9,14	27 0,18	2678 18,07	4412 29,77	21 0,14	146 0,98
3 0,04	8 0,11	13 0,18	155 2,20	19 0,27	44 0,62	46 0,65	6 0,08	15 0,21	603 8,58	5 0,07	995 14,16	2302 32,76	6 0,08	41 0,58
10 0,10	6 0,06	33 0,34	575 6,03	22 0,23	68 0,71	101 1,06	22 0,23	22 0,23	1010 10,60	23 0,24	3139 32,97	2070 21,74	10 0,10	97 1,01
9 0,05	14 0,09	31 0,20	206 1,35	77 0,50	80 0,52	64 0,42	20 0,13	36 0,23	1049 6,89	18 0,11	1946 12,79	5351 35,18	23 0,15	90 0,59
8 0,04	14 0,07	14 0,07	929 5,00	74 0,39	126 0,67	120 0,64	78 0,42	160 0,86	2350 12,65	33 0,17	3936 21,19	5447 29,33	24 0,12	179 0,96
10 0,03	15 0,05	30 0,11	1263 4,68	76 0,28	154 0,57	204 0,75	87 0,32	199 0,73	4083 15,14	48 0,17	6685 24,79	6472 24,00	29 0,10	212 0,78

Чергові вибори до Верховної Ради України 2012 року

Назва адміністративно-територіальної одиниці	Номер територіального виборчого округу та номери виборчих дільниць, утворених на території адміністративно-територіальної одиниці	СОЦІАЛІСТИЧНА ПАРТІЯ УКРАЇНИ	КОМУНІСТИЧНА ПАРТІЯ УКРАЇНИ	ПАРТІЯ ПОЛІТИЧНЕ ОБ'ЄДНАННЯ «РІДНА ВІТЧИЗНА»	ПАРТІЯ «РУСЬКИЙ БЛОК» (ПАРТІЯ «ЗА РУСЬ ЄДИНУ»)	ПАРТІЯ НАТАЛІЇ КОРОЛЕВСЬКОЇ «УКРАЇНА – ВПЕРЕД!»	ПОЛІТИЧНА ПАРТІЯ ВСЕУКРАЇНСЬКЕ ОБ'ЄДНАННЯ «ГРОМАДА»
Чаплинський район	185 (650534–650538, 650544–650546, 650548, 650562–650563), 186 (650539–650543, 650547, 650549–650561)	81 0,59	5667 41,82	30 0,22	32 0,23	197 1,45	14 0,10
м. Каховка	185 (650564–650583)	50 0,30	4216 25,97	28 0,17	32 0,19	584 3,59	9 0,05
м. Нова Каховка	184 (650584–650621)	110 0,37	6648 22,89	45 0,15	235 0,80	728 2,50	14 0,04
м. Херсон	182 (000001, 650622–650653, 650662–650670, 650726–650768, 650773–650782), 183 (650654–650661, 650671–650725, 650769–650772)	483 0,37	22488 17,51	165 0,12	554 0,43	3257 2,53	75 0,05
По регіону	182–186 (783)	1880 0,43	100292 23,34	847 0,19	1328 0,30	10328 2,40	382 0,08
ХМЕЛЬНИЦЬКА ОБЛАСТЬ							
Білогірський район	189 (680001–680065)	97 0,63	1805 11,88	51 0,33	29 0,19	179 1,17	27 0,17
Віньковецький район	191 (680066–680104)	184 1,39	1372 10,40	40 0,30	18 0,13	238 1,80	19 0,14
Волочиський район	188 (680105–680186)	105 0,36	2696 9,32	48 0,16	53 0,18	497 1,71	48 0,16
Городоцький район	192 (680187–680256)	164 0,66	1974 7,96	98 0,39	42 0,16	444 1,79	39 0,15
Деражнянський район	191 (680257–680312)	192 1,15	2002 11,99	84 0,50	31 0,18	298 1,78	24 0,14
Дунаєвецький район	192 (680313–680387)	152 0,47	2117 6,58	86 0,26	43 0,13	389 1,20	31 0,09
Ізяславський район	189 (680388–680463)	205 0,92	2402 10,87	64 0,28	40 0,18	359 1,62	44 0,19
Кам'янець-Подільський район	193 (680464–680577)	102 0,29	2754 7,91	78 0,22	38 0,10	419 1,20	29 0,08
Красилівський район	189 (680578–680663)	178 0,64	2261 8,21	70 0,25	78 0,28	452 1,64	27 0,09
Летичівський район	191 (680664–680715)	102 0,64	1716 10,83	55 0,34	23 0,14	232 1,46	19 0,12
Новоушицький район	193 (680716–680771)	96 0,60	2102 13,34	23 0,14	21 0,13	162 1,02	16 0,10
Полонський район	190 (680772–680823)	147 0,71	2214 10,70	59 0,28	13 0,06	230 1,11	18 0,08
Славутський район	190 (680824–680889)	126 0,76	1956 11,83	62 0,37	29 0,17	186 1,12	26 0,15

РОЗДІЛ 10. ГОЛОСУВАННЯ ТА ВСТАНОВЛЕННЯ РЕЗУЛЬТАТІВ ЧЕРГОВИХ ВИБОРІВ

Продовження таблиці 10.6

ПОЛІТИЧНА ПАРТІЯ УКРАЇНСЬКА НАЦІОНАЛЬНА АСАМБЛЕЯ	ЛІБЕРАЛЬНА ПАРТІЯ УКРАЇНИ	ПОЛІТИЧНА ПАРТІЯ «НОВА ПОЛІТИКА»	ПОЛІТИЧНА ПАРТІЯ ВСЕУКРАЇНСЬКЕ ОБ'ЄДНАННЯ «СВОБОДА»	УКРАЇНСЬКА ПАРТІЯ «ЗЕЛЕНА ПЛАНЕТА»	ПАРТІЯ ПЕНСІОНЕРІВ УКРАЇНИ	ПОЛІТИЧНА ПАРТІЯ «НАША УКРАЇНА»	ПОЛІТИЧНА ПАРТІЯ «ЗЕЛЕНІ»	ПАРТІЯ ЗЕЛЕНИХ УКРАЇНИ	ПОЛІТИЧНА ПАРТІЯ «УДАР (УКРАЇНСЬКИЙ ДЕМОКРАТИЧНИЙ АЛЬЯНС ЗА РЕФОРМИ) ВІТАЛІЯ КЛИЧКА»	ПОЛІТИЧНА ПАРТІЯ «УКРАЇНА МАЙБУТЬОГО»	ПОЛІТИЧНА ПАРТІЯ ВСЕУКРАЇНСЬКЕ ОБ'ЄДНАННЯ «БАТЬКІВЩИНА»	ПАРТІЯ РЕГІОНІВ	ПОЛІТИЧНА ПАРТІЯ «НАРОДНО-ТРУДОВИЙ СОЮЗ УКРАЇНИ»	РАДИКАЛЬНА ПАРТІЯ ОЛЕГА ЛЯШКА
10 0,07	13 0,09	18 0,13	351 2,59	54 0,39	80 0,59	103 0,76	42 0,30	108 0,79	1186 8,75	26 0,19	1974 14,56	3438 25,37	12 0,08	113 0,83
12 0,07	8 0,04	11 0,06	875 5,39	91 0,56	119 0,73	87 0,53	55 0,33	103 0,63	1978 12,18	31 0,19	2649 16,31	5157 31,77	27 0,16	110 0,67
14 0,04	11 0,03	10 0,03	1719 5,91	140 0,48	193 0,66	132 0,45	109 0,37	133 0,45	3981 13,70	51 0,17	4867 16,76	9646 33,21	34 0,11	218 0,75
74 0,05	54 0,04	109 0,08	8945 6,96	525 0,40	614 0,47	664 0,51	348 0,27	695 0,54	22303 17,36	160 0,12	29790 23,19	36167 28,16	106 0,08	830 0,64
303 0,07	287 0,06	432 0,10	20255 4,71	1659 0,38	2502 0,58	2697 0,62	1247 0,29	2256 0,52	58566 13,63	749 0,17	93661 21,80	126055 29,34	469 0,10	3335 0,77
26 0,17	9 0,05	31 0,20	1413 9,30	22 0,14	112 0,73	250 1,64	24 0,15	21 0,13	1553 10,22	40 0,26	6132 40,36	3258 21,44	21 0,13	92 0,60
12 0,09	24 0,18	23 0,17	786 5,96	35 0,26	135 1,02	290 2,19	26 0,19	37 0,28	1365 10,35	32 0,24	5129 38,90	3253 24,67	21 0,15	146 1,10
32 0,11	33 0,11	26 0,08	2228 7,70	61 0,21	157 0,54	349 1,20	39 0,13	45 0,15	4165 14,39	80 0,27	10898 37,67	7122 24,62	26 0,08	218 0,75
51 0,20	42 0,16	21 0,08	1689 6,81	69 0,27	264 1,06	543 2,19	37 0,14	42 0,16	3946 15,92	71 0,28	10378 41,88	4588 18,51	18 0,07	259 1,04
45 0,26	19 0,11	35 0,20	1150 6,88	48 0,28	160 0,95	224 1,34	26 0,15	32 0,19	2076 12,43	40 0,23	7204 43,15	2803 16,78	26 0,15	176 1,05
33 0,10	22 0,06	116 0,36	2554 7,94	73 0,22	183 0,56	511 1,58	38 0,11	55 0,17	5921 18,41	83 0,25	10523 32,72	8880 27,61	38 0,11	309 0,96
40 0,18	35 0,15	53 0,23	2999 13,57	87 0,39	202 0,91	329 1,48	61 0,27	44 0,19	2579 11,67	53 0,23	8201 37,11	4069 18,41	24 0,10	207 0,93
40 0,11	42 0,12	25 0,07	2687 7,72	116 0,33	192 0,55	444 1,27	53 0,15	63 0,18	5128 14,73	83 0,23	13636 39,18	8504 24,43	29 0,08	338 0,97
47 0,17	37 0,13	36 0,13	3875 14,08	77 0,27	189 0,68	314 1,14	42 0,15	43 0,15	3797 13,79	58 0,21	10677 38,80	4923 17,89	35 0,12	299 1,08
28 0,17	25 0,15	30 0,18	1428 9,01	37 0,23	87 0,54	329 2,07	14 0,08	30 0,18	1887 11,91	45 0,28	6387 40,33	3134 19,79	26 0,16	199 1,25
13 0,08	21 0,13	34 0,21	873 5,54	30 0,19	83 0,52	202 1,28	18 0,11	35 0,22	2193 13,91	43 0,27	5395 34,24	4222 26,79	16 0,10	157 0,99
29 0,14	21 0,10	20 0,09	1901 9,19	61 0,29	126 0,60	176 0,85	9 0,04	43 0,20	4328 20,92	50 0,24	7465 36,09	3483 16,84	17 0,08	271 1,31
30 0,18	19 0,11	20 0,12	966 5,84	36 0,21	134 0,81	331 2,00	25 0,15	21 0,12	2021 12,23	53 0,32	6735 40,75	3612 21,85	16 0,09	120 0,72

Чергові вибори до Верховної Ради України 2012 року

Назва адміністративно-територіальної одиниці	Номер територіального виборчого округу та номери виборчих дільниць, утворених на території адміністративно-територіальної одиниці	СОЦІАЛІСТИЧНА ПАРТІЯ УКРАЇНИ	КОМУНІСТИЧНА ПАРТІЯ УКРАЇНИ	ПАРТІЯ ПОЛІТИЧНЕ ОБ'ЄДНАННЯ «РІДНА ВІТЧИЗНА»	ПАРТІЯ «РУСЬКИЙ БЛОК» (ПАРТІЯ «ЗА РУСЬ ЄДИНУ»)	ПАРТІЯ НАТАЛІЇ КОРОЛЕВСЬКОЇ «УКРАЇНА – ВПЕРЕД!»	ПОЛІТИЧНА ПАРТІЯ ВСЬУКРАЇНСЬКЕ ОБ'ЄДНАННЯ «ГРОМАДА»
Старокостянтинівський район	191 (680890–680965)	164 0,96	1951 11,48	80 0,47	36 0,21	252 1,48	21 0,12
Старосинявський район	191 (680966–681011)	108 0,97	1153 10,39	41 0,36	10 0,09	168 1,51	14 0,12
Теофіпольський район	189 (681012–681061)	121 0,74	1545 9,45	40 0,24	24 0,14	261 1,59	17 0,10
Хмельницький район	188 (681062–681138)	121 0,43	2142 7,71	75 0,27	67 0,24	591 2,12	67 0,24
Чемеровецький район	192 (681139–681203)	109 0,51	2341 10,98	69 0,32	27 0,12	340 1,59	29 0,13
Шепетівський район	190 (681204–681266)	201 1,17	1971 11,51	45 0,26	52 0,30	286 1,67	27 0,15
Ярмолинецький район	192 (681267–681328)	103 0,54	1521 8,10	59 0,31	32 0,17	278 1,48	29 0,15
м. Кам'янець-Подільський	193 (681329–681374)	87 0,21	2769 6,72	37 0,08	44 0,10	523 1,27	15 0,03
м. Нетішин	189 (681375–681390)	84 0,56	710 4,74	12 0,08	17 0,11	218 1,45	7 0,04
м. Славута	190 (681391–681408)	56 0,39	1662 11,80	13 0,09	7 0,04	170 1,20	5 0,03
м. Старокостянтинів	191 (681409–681426)	61 0,40	1531 10,08	23 0,15	16 0,10	224 1,47	12 0,07
м. Хмельницький	187 (000001, 681455–681536), 188 (681427–681454)	242 0,19	7736 6,13	117 0,09	150 0,11	1711 1,35	39 0,03
м. Шепетівка	190 (681537–681558)	93 0,53	2205 12,57	15 0,08	45 0,25	278 1,58	9 0,05
По регіону	187–193 (1559)	3400 0,52	56608 8,81	1444 0,22	985 0,15	9385 1,46	658 0,10
ЧЕРКАСЬКА ОБЛАСТЬ							
Городищенський район	196 (710001–710035)	150 0,74	2072 10,29	58 0,28	35 0,17	312 1,55	27 0,13
Драбівський район	195 (710036–710083)	209 1,04	1774 8,88	44 0,22	19 0,09	294 1,47	34 0,17
Жашківський район	199 (710084–710123)	180 0,83	1837 8,56	61 0,28	21 0,09	252 1,17	18 0,08
Звенигородський район	199 (710124–710173)	147 0,60	1604 6,60	63 0,25	27 0,11	305 1,25	31 0,12
Золотоніський район	197 (710174–710229)	250 1,11	2655 11,88	84 0,37	30 0,13	347 1,55	24 0,10
Кам'янський район	198 (710230–710262)	474 3,02	1727 11,03	44 0,28	19 0,12	227 1,44	13 0,08

РОЗДІЛ 10. ГОЛОСУВАННЯ ТА ВСТАНОВЛЕННЯ РЕЗУЛЬТАТІВ ЧЕРГОВИХ ВИБОРІВ

Продовження таблиці 10.6

ПОЛІТИЧНА ПАРТІЯ УКРАЇНЬСЬКА НАЦІОНАЛЬНА АСАМБЛЕЯ	ЛІБЕРАЛЬНА ПАРТІЯ УКРАЇНИ	ПОЛІТИЧНА ПАРТІЯ «НОВА ПОЛІТИКА»	ПОЛІТИЧНА ПАРТІЯ ВСЬУКРАЇНСЬКЕ Об'єднання «СВОБОДА»	УКРАЇНЬСЬКА ПАРТІЯ «ЗЕЛЕНА ПЛАНЕТА»	ПАРТІЯ ПЕНСІОНЕРІВ УКРАЇНИ	ПОЛІТИЧНА ПАРТІЯ «НАША УКРАЇНА»	ПОЛІТИЧНА ПАРТІЯ «ЗЕЛЕНІ»	ПАРТІЯ ЗЕЛЕНИХ УКРАЇНИ	ПОЛІТИЧНА ПАРТІЯ «УДАР (УКРАЇНСЬКИЙ ДЕМОКРАТИЧНИЙ АЛЬЯНС ЗА РЕФОРМИ) ВІТАЛІЯ КЛИЧКА»	ПОЛІТИЧНА ПАРТІЯ «УКРАЇНА МАЙБУТЬОГО»	ПОЛІТИЧНА ПАРТІЯ ВСЬУКРАЇНСЬКЕ Об'єднання «БАТЬКІВЩИНА»	ПАРТІЯ РЕГІОНІВ	ПОЛІТИЧНА ПАРТІЯ «НАРОДНО-ТРУДОВИЙ СОЮЗ УКРАЇНИ»	РАДИКАЛЬНА ПАРТІЯ ОЛЕГА ЛЯШКА
39 0,22	29 0,17	102 0,60	749 4,40	59 0,34	149 0,87	256 1,50	24 0,14	33 0,19	2845 16,74	53 0,31	5484 32,27	4424 26,03	30 0,17	214 1,25
14 0,12	21 0,18	12 0,10	661 5,95	31 0,27	90 0,81	159 1,43	17 0,15	20 0,18	1713 15,43	25 0,22	4461 40,20	2208 19,90	26 0,23	143 1,28
17 0,10	25 0,15	16 0,09	1502 9,18	43 0,26	124 0,75	230 1,40	16 0,09	24 0,14	2168 13,26	32 0,19	6843 41,86	3080 18,84	27 0,16	191 1,16
46 0,16	37 0,13	60 0,21	2920 10,51	79 0,28	134 0,48	362 1,30	42 0,15	72 0,25	4392 15,81	66 0,23	10965 39,48	5242 18,87	26 0,09	264 0,95
34 0,15	24 0,11	20 0,09	1246 5,84	49 0,22	186 0,87	653 3,06	30 0,14	43 0,20	3176 14,90	57 0,26	7668 35,97	4922 23,09	21 0,09	269 1,26
24 0,14	23 0,13	24 0,14	933 5,45	43 0,25	117 0,68	203 1,18	25 0,14	39 0,22	2240 13,09	59 0,34	6689 39,09	3912 22,86	22 0,12	175 1,02
27 0,14	18 0,09	32 0,17	1290 6,87	62 0,33	142 0,75	323 1,72	25 0,13	36 0,19	2299 12,25	57 0,30	7133 38,03	5084 27,10	12 0,06	194 1,03
15 0,03	17 0,04	19 0,04	6814 16,55	110 0,26	175 0,42	339 0,82	83 0,20	99 0,24	8516 20,68	65 0,15	15031 36,51	6082 14,77	18 0,04	308 0,74
9 0,06	7 0,04	8 0,05	3293 22,02	73 0,48	52 0,34	126 0,84	23 0,15	23 0,15	2863 19,14	27 0,18	5777 38,63	1489 9,95	3 0,02	133 0,88
5 0,03	9 0,06	29 0,20	1801 12,79	34 0,24	89 0,63	172 1,22	22 0,15	32 0,22	2345 16,65	18 0,12	5450 38,71	2025 14,38	9 0,06	126 0,89
8 0,05	9 0,05	32 0,21	2138 14,08	53 0,34	83 0,54	138 0,90	17 0,11	31 0,20	3796 25,01	20 0,13	4261 28,07	2577 16,98	13 0,08	133 0,87
73 0,05	56 0,04	68 0,05	25439 20,18	473 0,37	492 0,39	1066 0,84	176 0,13	299 0,23	24725 19,62	166 0,13	47601 37,77	14351 11,38	61 0,04	969 0,76
12 0,06	9 0,05	15 0,08	2413 13,76	48 0,27	95 0,54	120 0,68	24 0,13	33 0,18	2912 16,60	21 0,11	6147 35,05	2863 16,32	21 0,11	156 0,88
749 0,11	633 0,09	907 0,14	75748 11,79	1909 0,29	3952 0,61	8439 1,31	936 0,14	1295 0,20	104949 16,33	1397 0,21	242270 37,71	120110 18,69	602 0,09	6066 0,94
19 0,09	22 0,10	69 0,34	1240 6,16	39 0,19	121 0,60	296 1,47	40 0,19	46 0,22	3624 18,00	42 0,20	7666 38,09	3918 19,46	11 0,05	317 1,57
22 0,11	20 0,10	40 0,20	866 4,33	42 0,21	149 0,74	234 1,17	29 0,14	27 0,13	2504 12,53	65 0,32	8586 42,98	4585 22,95	55 0,27	376 1,88
36 0,16	27 0,12	34 0,15	1833 8,54	58 0,27	143 0,66	307 1,43	26 0,12	36 0,16	4036 18,81	45 0,20	9330 43,50	2762 12,87	13 0,06	393 1,83
57 0,23	35 0,14	31 0,12	2115 8,70	74 0,30	200 0,82	434 1,78	47 0,19	56 0,23	4778 19,67	65 0,26	10426 42,92	3249 13,37	42 0,17	504 2,07
39 0,17	24 0,10	27 0,12	1396 6,25	59 0,26	128 0,57	242 1,08	38 0,17	42 0,18	2827 12,66	46 0,20	9563 42,82	4063 18,19	28 0,12	418 1,87
17 0,10	16 0,10	49 0,31	1599 10,21	45 0,28	145 0,92	217 1,38	32 0,20	33 0,21	2134 13,63	31 0,19	6041 38,58	2518 16,08	14 0,08	261 1,66

Чергові вибори до Верховної Ради України 2012 року

Назва адміністративно-територіальної одиниці	Номер територіального виборчого округу та номери виборчих дільниць, утворених на території адміністративно-територіальної одиниці	СОЦІАЛІСТИЧНА ПАРТІЯ УКРАЇНИ	КОМУНІСТИЧНА ПАРТІЯ УКРАЇНИ	ПАРТІЯ ПОЛІТИЧНЕ ОБ'ЄДНАННЯ «РІДНА ВІТЧИЗНА»	ПАРТІЯ «РУСЬКИЙ БЛОК» (ПАРТІЯ «ЗА РУСЬ ЄДИНУ»)	ПАРТІЯ НАТАЛІЇ КОРОЛЕВСЬКОЇ «УКРАЇНА – ВПЕРЕД!»	ПОЛІТИЧНА ПАРТІЯ ВСЕУКРАЇНСЬКЕ ОБ'ЄДНАННЯ «ГРОМАДА»
Канівський район	196 (710263, 710266, 710274, 710280–710285, 710287, 710289–710291, 710298–710303), 197 (710264–710265, 710267–710273, 710275–710279, 710286, 710288, 710292–710297, 710304–710309)	207 1,94	1106 10,38	57 0,53	17 0,15	155 1,45	15 0,14
Катеринопільський район	196 (710310–710339)	70 0,53	990 7,50	44 0,33	22 0,16	202 1,53	13 0,09
Корсунь-Шевченківський район	196 (710340–710396)	191 0,79	2115 8,75	62 0,25	68 0,28	348 1,44	17 0,07
Лисянський район	196 (710403–710404, 710411–710412, 710420–710421, 710433), 199 (710397–710402, 710405–710410, 710413–710419, 710422–710432, 710434–710435)	143 1,07	1320 9,88	41 0,30	15 0,11	217 1,62	26 0,19
Маньківський район	199 (710436–710466)	122 0,80	1532 10,05	66 0,43	21 0,13	229 1,50	26 0,17
Монастирищенський район	200 (710467–710509)	77 0,40	1154 6,06	26 0,13	13 0,06	183 0,96	12 0,06
Смілянський район	198 (710510–710547)	158 0,87	1973 10,96	54 0,30	29 0,16	346 1,92	24 0,13
Тальнівський район	196 (710563–710565, 710567, 710569–710579, 710582–710585, 710587–710590, 710593–710597), 199 (710548–710562, 710568, 710580, 710586, 710591–710592), 200 (710566, 710581)	127 0,65	1588 8,14	53 0,27	28 0,14	235 1,20	29 0,14
Уманський район	200 (710598–710652)	133 0,52	1784 7,02	62 0,24	38 0,14	303 1,19	23 0,09
Христинівський район	200 (710653–710689)	254 1,43	1961 11,06	35 0,19	17 0,09	281 1,58	21 0,11
Черкаський район	197 (710691, 710696–710697, 710700–710701, 710706, 710709–710713, 710716–710719, 710722–710725, 710735–710736), 198 (710690, 710692–710695, 710698–710699, 710702–710705, 710707–710708, 710714–710715, 710720–710721, 710726–710734, 710737)	247 0,66	3163 8,50	80 0,21	43 0,11	760 2,04	37 0,09
Чигиринський район	195 (710738–710764)	75 0,45	1847 11,11	35 0,21	24 0,14	205 1,23	21 0,12
Чорнобаївський район	195 (710765–710819)	193 0,76	2130 8,45	57 0,22	28 0,11	376 1,49	40 0,15
Шполянський район	196 (710820–710861)	204 0,95	2005 9,36	82 0,38	53 0,24	280 1,30	19 0,08

РОЗДІЛ 10. ГОЛОСУВАННЯ ТА ВСТАНОВЛЕННЯ РЕЗУЛЬТАТІВ ЧЕРГОВИХ ВИБОРІВ

Продовження таблиці 10.6

ПОЛІТИЧНА ПАРТІЯ УКРАЇНСЬКА НАЦІОНАЛЬНА АСАМБЛЕЯ	ЛІБЕРАЛЬНА ПАРТІЯ УКРАЇНИ	ПОЛІТИЧНА ПАРТІЯ «НОВА ПОЛІТИКА»	ПОЛІТИЧНА ПАРТІЯ ВСЕУКРАЇНСЬКЕ Об'єднання «СВОБОДА»	УКРАЇНСЬКА ПАРТІЯ «ЗЕЛЕНА ПЛАНЕТА»	ПАРТІЯ ПЕНСІОНЕРІВ УКРАЇНИ	ПОЛІТИЧНА ПАРТІЯ «НАША УКРАЇНА»	ПОЛІТИЧНА ПАРТІЯ «ЗЕЛЕНІ»	ПАРТІЯ ЗЕЛЕНИХ УКРАЇНИ	ПОЛІТИЧНА ПАРТІЯ «УДАР (УКРАЇНСЬКИЙ ДЕМОКРАТИЧНИЙ АЛЬЯНС ЗА РЕФОРМИ) ВІТАЛІЯ КЛИЧКА»	ПОЛІТИЧНА ПАРТІЯ «УКРАЇНА МАЙБУТЬОГО»	ПОЛІТИЧНА ПАРТІЯ ВСЕУКРАЇНСЬКЕ Об'єднання «БАТЬКІВЩИНА»	ПАРТІЯ РЕГІОНІВ	ПОЛІТИЧНА ПАРТІЯ «НАРОДНО-ТРУДОВИЙ СОЮЗ УКРАЇНИ»	РАДИКАЛЬНА ПАРТІЯ ОЛЕГА ЛЯШКА
17 0,15	21 0,19	6 0,05	596 5,59	19 0,17	80 0,75	162 1,52	15 0,14	18 0,16	1189 11,16	32 0,30	4436 41,64	2352 22,08	7 0,06	144 1,35
12 0,09	12 0,09	8 0,06	731 5,54	23 0,17	63 0,47	141 1,06	14 0,10	24 0,18	1316 9,97	32 0,24	5494 41,66	3726 28,25	15 0,11	235 1,78
30 0,12	19 0,07	157 0,65	1866 7,72	69 0,28	164 0,67	295 1,22	30 0,12	46 0,19	3201 13,25	57 0,23	9752 40,39	5323 22,04	27 0,11	307 1,27
28 0,20	29 0,21	24 0,17	871 6,52	32 0,23	141 1,05	265 1,98	24 0,17	38 0,28	2165 16,21	31 0,23	5905 44,22	1728 12,94	27 0,20	282 2,11
33 0,21	35 0,22	55 0,36	1431 9,39	53 0,34	122 0,80	227 1,48	28 0,18	49 0,32	2337 15,33	46 0,30	6552 43,00	1921 12,60	23 0,15	327 2,14
26 0,13	14 0,07	18 0,09	1199 6,29	34 0,17	117 0,61	303 1,59	20 0,10	29 0,15	2108 11,07	62 0,32	8238 43,27	5193 27,27	24 0,12	188 0,98
16 0,08	29 0,16	27 0,15	1358 7,54	58 0,32	197 1,09	276 1,53	46 0,25	58 0,32	2778 15,43	57 0,31	6253 34,74	3984 22,13	26 0,14	249 1,38
33 0,16	38 0,19	12 0,06	1804 9,24	42 0,21	148 0,75	308 1,57	22 0,11	40 0,20	3045 15,61	59 0,30	8905 45,65	2641 13,54	22 0,11	324 1,66
43 0,16	29 0,11	23 0,09	1507 5,93	68 0,26	180 0,70	286 1,12	35 0,13	63 0,24	2929 11,53	68 0,26	9363 36,87	7951 31,31	49 0,19	455 1,79
18 0,10	20 0,11	21 0,11	1195 6,73	38 0,21	103 0,58	303 1,70	23 0,12	43 0,24	2571 14,50	48 0,27	7144 40,29	3367 18,99	15 0,08	252 1,42
38 0,10	31 0,08	57 0,15	3798 10,20	108 0,29	289 0,77	452 1,21	80 0,21	106 0,28	6979 18,75	113 0,30	14450 38,83	5596 15,04	37 0,09	741 1,99
18 0,10	12 0,07	15 0,09	763 4,59	41 0,24	109 0,65	251 1,51	23 0,13	48 0,28	2716 16,34	33 0,19	4633 27,88	5442 32,75	57 0,34	245 1,47
32 0,12	25 0,09	27 0,10	1043 4,14	52 0,20	173 0,68	317 1,25	44 0,17	61 0,24	3037 12,06	56 0,22	10953 43,49	5983 23,75	74 0,29	481 1,91
22 0,10	19 0,08	36 0,16	1574 7,34	45 0,21	127 0,59	239 1,11	28 0,13	29 0,13	4593 21,44	62 0,28	8159 38,09	3450 16,10	24 0,11	369 1,72

Чергові вибори до Верховної Ради України 2012 року

Назва адміністративно-територіальної одиниці	Номер територіального виборчого округу та номери виборчих дільниць, утворених на території адміністративно-територіальної одиниці	СОЦІАЛІСТИЧНА ПАРТІЯ УКРАЇНИ	КОМУНІСТИЧНА ПАРТІЯ УКРАЇНИ	ПАРТІЯ ПОЛІТИЧНЕ ОБ'ЄДНАННЯ «РІДНА ВІТЧИЗНА»	ПАРТІЯ «РУСЬКИЙ БЛОК» (ПАРТІЯ «ЗА РУСЬ ЄДИНУ»)	ПАРТІЯ НАТАЛІЇ КОРОЛЕВСЬКОЇ «УКРАЇНА – ВПЕРЕД!»	ПОЛІТИЧНА ПАРТІЯ ВСЕУКРАЇНСЬКЕ ОБ'ЄДНАННЯ «ГРОМАДА»
м. Ватутіне	199 (710862–710875)	22 0,29	1008 13,34	20 0,26	10 0,13	138 1,82	3 0,03
м. Золотоноша	197 (710876–710887)	61 0,51	1211 10,29	25 0,21	16 0,13	170 1,44	9 0,07
м. Канів	197 (710888–710901)	107 0,88	1056 8,70	13 0,10	11 0,09	188 1,55	9 0,07
м. Сміла	198 (710902–710939)	199 0,66	3733 12,40	33 0,10	53 0,17	644 2,13	23 0,07
м. Умань	200 (710940–710974)	148 0,39	3291 8,87	39 0,10	45 0,12	556 1,49	17 0,04
м. Черкаси	194 (000001, 710975–711029, 711039–711042, 711044, 711049, 711080–711100), 195 (000001–000002, 711043, 711045–711048, 711050–711067, 711074–711079), 197 (711030–711038, 711068–711073)	652 0,51	11605 9,12	217 0,17	199 0,15	2104 1,65	43 0,03
По регіону	194–200 (1103)	4800 0,76	58241 9,29	1455 0,23	901 0,14	9657 1,54	574 0,09
ЧЕРНІВЕЦЬКА ОБЛАСТЬ							
Вижницький район	202 (730001–730041)	98 0,38	722 2,82	36 0,14	26 0,10	224 0,87	27 0,10
Герцаївський район	203 (730042–730066)	76 0,48	690 4,42	28 0,17	37 0,23	141 0,90	22 0,14
Глибоцький район	203 (730067–730111)	109 0,33	942 2,89	63 0,19	52 0,15	281 0,86	46 0,14
Заставнівський район	204 (730112–730150)	156 0,55	982 3,49	44 0,15	40 0,14	295 1,05	53 0,18
Кельменецький район	204 (730151–730184)	86 0,40	1827 8,52	47 0,21	39 0,18	444 2,07	35 0,16
Кіцманський район	202 (730185–730235)	136 0,38	896 2,53	47 0,13	31 0,08	292 0,82	27 0,07
Новоселицький район	203 (730236–730278)	334 1,00	2474 7,40	101 0,30	126 0,37	481 1,44	67 0,20
Путильський район	202 (730279–730307)	83 0,70	468 3,97	42 0,35	34 0,28	97 0,82	19 0,16
Сокирянський район	204 (000001, 730308–730337)	119 0,46	2432 9,57	79 0,31	50 0,19	368 1,44	39 0,15
Сторожинецький район	202 (730338–730351, 730355–730361, 730364–730366, 730368–730375, 730378, 730381–730387, 730390–730394), 203 (730352–730354, 730362–730363, 730367, 730376–730377, 730379–730380, 730388–730389)	195 0,55	1274 3,62	138 0,39	107 0,30	365 1,03	52 0,14

РОЗДІЛ 10. ГОЛОСУВАННЯ ТА ВСТАНОВЛЕННЯ РЕЗУЛЬТАТІВ ЧЕРГОВИХ ВИБОРІВ

Продовження таблиці 10.6

ПОЛІТИЧНА ПАРТІЯ УКРАЇНЬСЬКА НАЦІОНАЛЬНА АСАМБЛЕЯ	ЛІБЕРАЛЬНА ПАРТІЯ УКРАЇНИ	ПОЛІТИЧНА ПАРТІЯ «НОВА ПОЛІТИКА»	ПОЛІТИЧНА ПАРТІЯ ВСЕУКРАЇНСЬКЕ ОБ'ЄДНАННЯ «СВОБОДА»	УКРАЇНЬСЬКА ПАРТІЯ «ЗЕЛЕНА ПЛАНЕТА»	ПАРТІЯ ПЕНСІОНЕРІВ УКРАЇНИ	ПОЛІТИЧНА ПАРТІЯ «НАША УКРАЇНА»	ПОЛІТИЧНА ПАРТІЯ «ЗЕЛЕНІ»	ПАРТІЯ ЗЕЛЕНИХ УКРАЇНИ	ПОЛІТИЧНА ПАРТІЯ «УДАР (УКРАЇНСЬКИЙ ДЕМОКРАТИЧНИЙ АЛЬЯНС ЗА РЕФОРМИ) ВІТАЛІЯ КЛИЧКА»	ПОЛІТИЧНА ПАРТІЯ «УКРАЇНА МАЙБУТЬОГО»	ПОЛІТИЧНА ПАРТІЯ ВСЕУКРАЇНСЬКЕ ОБ'ЄДНАННЯ «БАТЬКІВЩИНА»	ПАРТІЯ РЕГІОНІВ	ПОЛІТИЧНА ПАРТІЯ «НАРОДНО-ТРУДОВИЙ СОЮЗ УКРАЇНИ»	РАДИКАЛЬНА ПАРТІЯ ОЛЕГА ЛЯШКА
5 0,06	9 0,11	14 0,18	751 9,93	23 0,30	84 1,11	62 0,82	12 0,15	20 0,26	1421 18,80	9 0,11	2514 33,27	1269 16,79	9 0,11	153 2,02
4 0,03	7 0,05	4 0,03	1297 11,02	26 0,22	50 0,42	98 0,83	14 0,11	16 0,13	2106 17,90	24 0,20	4916 41,78	1528 12,98	6 0,05	176 1,49
6 0,04	1 0,01	6 0,04	2095 17,27	44 0,36	65 0,53	95 0,78	24 0,19	27 0,22	1887 15,56	22 0,18	4503 37,13	1823 15,03	6 0,04	137 1,12
18 0,05	14 0,04	65 0,21	4011 13,32	111 0,36	208 0,69	225 0,74	108 0,35	113 0,37	5897 19,59	51 0,16	8360 27,77	5863 19,48	21 0,06	345 1,14
69 0,18	10 0,02	21 0,05	4780 12,89	173 0,46	233 0,62	294 0,79	88 0,23	112 0,30	7016 18,92	66 0,17	13488 36,37	6039 16,28	44 0,11	553 1,49
75 0,05	36 0,02	135 0,10	17695 13,91	385 0,30	550 0,43	898 0,70	297 0,23	386 0,30	28766 22,61	142 0,11	41034 32,26	20581 16,18	86 0,06	1289 1,01
733 0,11	554 0,08	981 0,15	59414 9,48	1761 0,28	4089 0,65	7227 1,15	1187 0,18	1566 0,25	107960 17,23	1364 0,21	236664 37,78	116855 18,65	762 0,12	9521 1,52
33 0,12	32 0,12	15 0,05	2461 9,61	64 0,25	136 0,53	558 2,17	21 0,08	38 0,14	5688 22,22	77 0,30	12851 50,20	2349 9,17	24 0,09	117 0,45
18 0,11	18 0,11	21 0,13	150 0,96	31 0,19	77 0,49	184 1,18	21 0,13	27 0,17	1864 11,95	39 0,25	2893 18,55	9074 58,21	46 0,29	131 0,84
31 0,09	45 0,13	48 0,14	1410 4,33	72 0,22	193 0,59	475 1,46	27 0,08	73 0,22	8917 27,41	94 0,28	10842 33,33	8583 26,39	59 0,18	160 0,49
67 0,23	45 0,16	141 0,50	2956 10,53	96 0,34	198 0,70	692 2,46	40 0,14	50 0,17	4848 17,27	87 0,30	13232 47,14	3863 13,76	26 0,09	155 0,55
39 0,18	39 0,18	40 0,18	752 3,50	85 0,39	191 0,89	471 2,19	33 0,15	46 0,21	2694 12,56	69 0,32	8008 37,36	6246 29,14	20 0,09	221 1,03
52 0,14	31 0,08	31 0,08	5253 14,85	73 0,20	142 0,40	479 1,35	31 0,08	49 0,13	5174 14,63	76 0,21	18586 52,57	3697 10,45	34 0,09	215 0,60
62 0,18	55 0,16	48 0,14	1461 4,37	82 0,24	261 0,78	364 1,08	56 0,16	79 0,23	6741 20,18	111 0,33	10146 30,37	10022 30,00	90 0,26	237 0,70
29 0,24	24 0,20	17 0,14	498 4,22	30 0,25	107 0,90	287 2,43	15 0,12	30 0,25	2518 21,37	33 0,28	4875 41,39	2479 21,04	16 0,13	77 0,65
29 0,11	47 0,18	71 0,27	910 3,58	86 0,33	214 0,84	585 2,30	55 0,21	71 0,27	3747 14,74	77 0,30	7406 29,14	8790 34,58	23 0,09	214 0,84
71 0,20	83 0,23	49 0,13	1864 5,30	103 0,29	240 0,68	697 1,98	46 0,13	83 0,23	7565 21,52	128 0,36	16662 47,40	5247 14,92	55 0,15	124 0,35

Чергові вибори до Верховної Ради України 2012 року

Назва адміністративно-територіальної одиниці	Номер територіального виборчого округу та номери виборчих дільниць, утворених на території адміністративно-територіальної одиниці	СОЦІАЛІСТИЧНА ПАРТІЯ УКРАЇНИ	КОМУНІСТИЧНА ПАРТІЯ УКРАЇНИ	ПАРТІЯ ПОЛІТИЧНЕ ОБ'ЄДНАННЯ «РІДНА ВІТЧИЗНА»	ПАРТІЯ «РУСЬКИЙ БЛОК» (ПАРТІЯ «ЗА РУСЬ ЄДИНУ»)	ПАРТІЯ НАТАЛІЇ КОРОЛЕВСЬКОЇ «УКРАЇНА – ВПЕРЕД!»	ПОЛІТИЧНА ПАРТІЯ ВСЕУКРАЇНСЬКЕ ОБ'ЄДНАННЯ «ГРОМАДА»
Хотинський район	204 (730395–730441)	149 0,49	2352 7,86	72 0,24	49 0,16	399 1,33	42 0,14
м. Новодністровськ	204 (730442–730445)	9 0,20	443 10,03	4 0,09	8 0,18	36 0,81	1 0,02
м. Чернівці	201 (000001, 730446–730480, 730487–730558), 203 (730481–730486)	294 0,27	6749 6,23	115 0,10	176 0,16	1167 1,07	49 0,04
По регіону	201–204 (560)	1844 0,45	22251 5,46	816 0,20	775 0,19	4590 1,12	479 0,11
ЧЕРНІГІВСЬКА ОБЛАСТЬ							
Бахмацький район	208 (740001–740046)	102 0,44	2076 9,14	62 0,27	37 0,16	398 1,75	44 0,19
Бобровицький район	210 (740047–740088)	226 1,43	1482 9,39	28 0,17	20 0,12	229 1,45	16 0,10
Борзнянський район	208 (740089–740133)	130 0,67	1983 10,26	54 0,27	36 0,18	260 1,34	59 0,30
Варвинський район	209 (740134–740152)	254 2,80	539 5,94	10 0,11	5 0,05	107 1,18	18 0,19
Городнянський район	207 (740153–740196)	70 0,51	2874 20,98	29 0,21	30 0,21	216 1,57	19 0,13
Ічнянський район	208 (740197–740201, 740204, 740208–740209, 740215, 740218, 740221, 740225, 740228, 740231–740232, 740235–740236, 740239–740240), 209 (740202–740203, 740205–740207, 740210–740214, 740216–740217, 740219–740220, 740222–740224, 740226–740227, 740229–740230, 740233–740234, 740237–740238)	134 0,82	1282 7,85	31 0,18	19 0,11	211 1,29	33 0,20
Козелецький район	210 (740241–740325)	201 0,76	3397 12,86	90 0,34	64 0,24	536 2,03	43 0,16
Коропський район	207 (740326–740361)	90 0,65	2244 16,28	45 0,32	20 0,14	201 1,45	21 0,15
Корюківський район	207 (740362–740392)	67 0,48	2824 20,57	36 0,26	17 0,12	191 1,39	13 0,09
Куликівський район	208 (740393–740411)	53 0,51	1557 15,10	37 0,35	26 0,25	178 1,72	32 0,31
Менський район	208 (740412–740456)	248 1,23	2272 11,27	58 0,28	37 0,18	306 1,51	53 0,26
Ніжинський район	209 (740457–740500)	71 0,46	1486 9,69	35 0,22	12 0,07	252 1,64	38 0,24

РОЗДІЛ 10. ГОЛОСУВАННЯ ТА ВСТАНОВЛЕННЯ РЕЗУЛЬТАТІВ ЧЕРГОВИХ ВИБОРІВ

Продовження таблиці 10.6

ПОЛІТИЧНА ПАРТІЯ УКРАЇНЬСЬКА НАЦІОНАЛЬНА АСАМБЛЕЯ	ЛІБЕРАЛЬНА ПАРТІЯ УКРАЇНИ	ПОЛІТИЧНА ПАРТІЯ «НОВА ПОЛІТИКА»	ПОЛІТИЧНА ПАРТІЯ ВСЕУКРАЇНСЬКЕ Об'єднання «СВОБОДА»	УКРАЇНЬСЬКА ПАРТІЯ «ЗЕЛЕНА ПЛАНЕТА»	ПАРТІЯ ПЕНСІОНЕРІВ УКРАЇНИ	ПОЛІТИЧНА ПАРТІЯ «НАША УКРАЇНА»	ПОЛІТИЧНА ПАРТІЯ «ЗЕЛЕНІ»	ПАРТІЯ ЗЕЛЕНИХ УКРАЇНИ	ПОЛІТИЧНА ПАРТІЯ «УДАР (УКРАЇНСЬКИЙ ДЕМОКРАТИЧНИЙ АЛЬЯНС ЗА РЕФОРМИ) ВІТАЛІЯ КЛИЧКА»	ПОЛІТИЧНА ПАРТІЯ «УКРАЇНА МАЙБУТЬОГО»	ПОЛІТИЧНА ПАРТІЯ ВСЕУКРАЇНСЬКЕ Об'єднання «БАТЬКІВЩИНА»	ПАРТІЯ РЕГІОНІВ	ПОЛІТИЧНА ПАРТІЯ «НАРОДНО-ТРУДОВИЙ СОЮЗ УКРАЇНИ»	РАДИКАЛЬНА ПАРТІЯ ОЛЕГА ЛЯШКА
83 0,27	37 0,12	53 0,17	1415 4,73	102 0,34	243 0,81	478 1,59	39 0,13	75 0,25	6309 21,09	87 0,29	11090 37,08	6600 22,07	28 0,09	199 0,66
2 0,04	1 0,02	0	434 9,83	9 0,20	15 0,33	39 0,88	7 0,15	12 0,27	1227 27,80	9 0,20	1364 30,90	757 17,15	3 0,06	33 0,74
82 0,07	49 0,04	83 0,07	15886 14,68	294 0,27	475 0,43	1190 1,09	146 0,13	280 0,25	20545 18,98	162 0,14	43179 39,90	16810 15,53	58 0,05	417 0,38
598 0,14	506 0,12	617 0,15	35450 8,71	1127 0,27	2492 0,61	6499 1,59	537 0,13	913 0,22	77837 19,13	1049 0,25	161134 39,60	84517 20,77	482 0,11	2300 0,56
22 0,09	41 0,18	28 0,12	1103 4,85	53 0,23	120 0,52	347 1,52	28 0,12	56 0,24	2257 9,94	47 0,20	7900 34,80	3135 13,80	27 0,11	4818 21,22
11 0,06	18 0,11	11 0,06	898 5,69	40 0,25	110 0,69	175 1,10	32 0,20	40 0,25	1894 12,00	56 0,35	7247 45,92	2521 15,97	25 0,15	700 4,43
30 0,15	51 0,26	45 0,23	686 3,55	28 0,14	105 0,54	272 1,40	28 0,14	39 0,20	1633 8,45	32 0,16	4939 25,57	3190 16,51	19 0,09	5691 29,47
12 0,13	7 0,07	11 0,12	830 9,16	23 0,25	40 0,44	126 1,39	8 0,08	16 0,17	674 7,43	17 0,18	3559 39,27	1435 15,83	8 0,08	1362 15,03
12 0,08	16 0,11	18 0,13	252 1,84	45 0,32	109 0,79	151 1,10	16 0,11	33 0,24	1214 8,86	30 0,21	3877 28,31	3675 26,83	8 0,05	1000 7,30
21 0,12	38 0,23	80 0,49	800 4,90	44 0,26	92 0,56	226 1,38	23 0,14	29 0,17	1399 8,57	42 0,25	5687 34,84	2320 14,21	21 0,12	3787 23,20
43 0,16	56 0,21	176 0,66	1241 4,70	94 0,35	187 0,70	309 1,17	84 0,31	93 0,35	3406 12,90	80 0,30	8495 32,17	6547 24,79	37 0,14	1221 4,62
18 0,13	20 0,14	20 0,14	315 2,28	27 0,19	101 0,73	186 1,35	18 0,13	37 0,26	1447 10,50	32 0,23	3388 24,59	3534 25,65	22 0,15	1991 14,45
11 0,08	26 0,18	49 0,35	345 2,51	41 0,29	96 0,69	169 1,23	31 0,22	42 0,30	2339 17,04	23 0,16	2457 17,90	3881 28,27	11 0,08	1055 7,68
15 0,14	31 0,30	10 0,09	296 2,87	28 0,27	59 0,57	205 1,98	16 0,15	21 0,20	998 9,68	14 0,13	2693 26,12	1744 16,92	6 0,05	2288 22,19
37 0,18	31 0,15	40 0,19	756 3,75	62 0,30	153 0,75	236 1,17	55 0,27	63 0,31	2034 10,09	50 0,24	5590 27,73	3626 17,99	25 0,12	4423 21,94
27 0,17	21 0,13	15 0,09	593 3,86	37 0,24	116 0,75	219 1,42	21 0,13	32 0,20	1460 9,52	36 0,23	7228 47,13	2633 17,17	15 0,09	987 6,43

Чергові вибори до Верховної Ради України 2012 року

Назва адміністративно-територіальної одиниці	Номер територіального виборчого округу та номери виборчих дільниць, утворених на території адміністративно-територіальної одиниці	СОЦІАЛІСТИЧНА ПАРТІЯ УКРАЇНИ	КОМУНІСТИЧНА ПАРТІЯ УКРАЇНИ	ПАРТІЯ ПОЛІТИЧНЕ ОБ'ЄДНАННЯ «РІДНА ВІТЧИЗНА»	ПАРТІЯ «РУСЬКИЙ БЛОК» (ПАРТІЯ «ЗА РУСЬ ЄДИНУ»)	ПАРТІЯ НАТАЛІЇ КОРОЛЕВСЬКОЇ «УКРАЇНА – ВПЕРЕД!»	ПОЛІТИЧНА ПАРТІЯ ВСЕУКРАЇНСЬКЕ ОБ'ЄДНАННЯ «ГРОМАДА»
Новгород-Сіверський район	207 (000001, 740502–740549)	66 0,47	3659 26,41	42 0,30	29 0,20	167 1,20	16 0,11
Носівський район	209 (740550–740580)	64 0,43	1298 8,85	31 0,21	17 0,11	321 2,18	22 0,15
Прилуцький район	210 (740581–740640)	261 1,37	1440 7,57	23 0,12	16 0,08	236 1,24	13 0,06
Ріпкинський район	206 (740641–740694)	288 1,87	3124 20,32	63 0,40	37 0,24	378 2,45	54 0,35
Семенівський район	207 (740695–740726)	81 0,89	2710 29,93	25 0,27	17 0,18	100 1,10	14 0,15
Сосницький район	207 (740727–740759)	124 1,12	1382 12,52	15 0,13	21 0,19	104 0,94	16 0,14
Срібнянський район	209 (740760–740782)	42 0,64	479 7,37	12 0,18	8 0,12	54 0,83	8 0,12
Талалаївський район	208 (740783–740810)	60 0,79	741 9,84	19 0,25	12 0,15	65 0,86	16 0,21
Чернігівський район	206 (740811–740890)	356 1,28	3756 13,54	91 0,32	45 0,16	668 2,40	82 0,29
Щорський район	207 (740891–740922)	61 0,50	2595 21,62	27 0,22	15 0,12	174 1,45	20 0,16
м. Ніжин	209 (740501, 740923–740948)	125 0,42	3410 11,48	36 0,12	49 0,16	517 1,74	14 0,04
м. Прилуки	210 (740949–740982)	207 0,71	2738 9,46	40 0,13	34 0,11	365 1,26	24 0,08
м. Чернігів	205 (740983–741060, 741086, 741096–741099), 206 (000001, 741061–741085, 741087–741095, 741100–741108)	746 0,55	18018 13,49	154 0,11	266 0,19	2896 2,16	99 0,07
По регіону	205–210 (1110)	4127 0,78	69366 13,20	1093 0,20	889 0,16	9130 1,73	787 0,14
м. КИЇВ							
Голосіївський район	211 (800001–800085, 801067)	326 0,31	6986 6,74	154 0,14	175 0,16	1322 1,27	50 0,04
Дарницький район	212 (800086–800156, 800205–800214), 216 (800157–800204)	464 0,27	10008 5,92	124 0,07	303 0,17	2480 1,46	68 0,04
Деснянський район	213 (800215–800227, 800236–800243, 800254–800270, 800273–800304, 801068–801070), 215 (800228–800235, 800244–800253, 800271–800272, 800305–800341)	422 0,24	11351 6,53	162 0,09	312 0,17	2794 1,60	99 0,05

РОЗДІЛ 10. ГОЛОСУВАННЯ ТА ВСТАНОВЛЕННЯ РЕЗУЛЬТАТІВ ЧЕРГОВИХ ВИБОРІВ

Продовження таблиці 10.6

ПОЛІТИЧНА ПАРТІЯ УКРАЇНЬСЬКА НАЦІОНАЛЬНА АСАМБЛЕЯ	ЛІБЕРАЛЬНА ПАРТІЯ УКРАЇНИ	ПОЛІТИЧНА ПАРТІЯ «НОВА ПОЛІТИКА»	ПОЛІТИЧНА ПАРТІЯ ВСЕУКРАЇНСЬКЕ ОБ'ЄДНАННЯ «СВОБОДА»	УКРАЇНЬСЬКА ПАРТІЯ «ЗЕЛЕНА ПЛАНЕТА»	ПАРТІЯ ПЕНСІОНЕРІВ УКРАЇНИ	ПОЛІТИЧНА ПАРТІЯ «НАША УКРАЇНА»	ПОЛІТИЧНА ПАРТІЯ «ЗЕЛЕНІ»	ПАРТІЯ ЗЕЛЕНИХ УКРАЇНИ	ПОЛІТИЧНА ПАРТІЯ «УДАР (УКРАЇНСЬКИЙ ДЕМОКРАТИЧНИЙ АЛЬЯНС ЗА РЕФОРМИ) ВІТАЛІЯ КЛИЧКА»	ПОЛІТИЧНА ПАРТІЯ «УКРАЇНА МАЙБУТЬОГО»	ПОЛІТИЧНА ПАРТІЯ ВСЕУКРАЇНСЬКЕ ОБ'ЄДНАННЯ «БАТЬКІВЩИНА»	ПАРТІЯ РЕГІОНІВ	ПОЛІТИЧНА ПАРТІЯ «НАРОДНО-ТРУДОВИЙ СОЮЗ УКРАЇНИ»	РАДИКАЛЬНА ПАРТІЯ ОЛЕГА ЛЯШКА
12 0,08	29 0,20	26 0,18	321 2,31	45 0,32	98 0,70	145 1,04	22 0,15	32 0,23	1116 8,05	18 0,12	1915 13,82	5195 37,50	24 0,17	874 6,31
16 0,10	10 0,06	43 0,29	901 6,14	42 0,28	93 0,63	195 1,33	37 0,25	39 0,26	1706 11,63	37 0,25	6016 41,03	3236 22,07	22 0,15	515 3,51
16 0,08	13 0,06	16 0,08	1636 8,60	42 0,22	108 0,56	210 1,10	28 0,14	24 0,12	1654 8,69	51 0,26	7011 36,85	3310 17,40	21 0,11	2892 15,20
19 0,12	45 0,29	28 0,18	290 1,88	46 0,29	154 1,00	218 1,41	26 0,16	53 0,34	1260 8,19	48 0,31	4504 29,30	3871 25,18	15 0,09	851 5,53
10 0,11	20 0,22	19 0,20	195 2,15	22 0,24	86 0,94	71 0,78	17 0,18	29 0,32	1050 11,59	26 0,28	1322 14,60	2755 30,43	10 0,11	474 5,23
12 0,10	34 0,30	20 0,18	237 2,14	27 0,24	62 0,56	117 1,06	23 0,20	19 0,17	1167 10,57	19 0,17	2456 22,25	2270 20,57	12 0,10	2897 26,25
5 0,07	11 0,16	9 0,13	418 6,43	8 0,12	17 0,26	50 0,77	13 0,20	12 0,18	420 6,46	14 0,21	1943 29,92	1486 22,88	4 0,06	1479 22,78
12 0,15	15 0,19	4 0,05	256 3,39	11 0,14	31 0,41	108 1,43	9 0,11	13 0,17	599 7,95	7 0,09	1842 24,46	1025 13,61	7 0,09	2678 35,56
40 0,14	99 0,35	30 0,10	1031 3,71	95 0,34	260 0,93	323 1,16	66 0,23	90 0,32	3217 11,60	70 0,25	8298 29,92	7218 26,03	44 0,15	1846 6,65
12 0,10	18 0,15	16 0,13	263 2,19	33 0,27	99 0,82	125 1,04	11 0,09	36 0,30	1443 12,02	32 0,26	2603 21,69	2747 22,89	15 0,12	1654 13,78
19 0,06	19 0,06	29 0,09	3157 10,62	77 0,25	178 0,59	263 0,88	54 0,18	88 0,29	5160 17,37	48 0,16	11275 37,95	4047 13,62	22 0,07	1116 3,75
9 0,03	17 0,05	9 0,03	4463 15,42	42 0,14	127 0,43	187 0,64	54 0,18	78 0,26	3601 12,44	52 0,17	9350 32,32	4135 14,29	26 0,08	3368 11,64
63 0,04	99 0,07	96 0,07	10190 7,62	511 0,38	697 0,52	1307 0,97	393 0,29	596 0,44	24730 18,51	336 0,25	39923 29,89	26082 19,52	112 0,08	6242 4,67
504 0,09	785 0,14	848 0,16	31473 5,98	1523 0,28	3298 0,62	5940 1,13	1113 0,21	1610 0,30	67878 12,91	1217 0,23	161518 30,73	105618 20,09	558 0,10	56209 10,69
81 0,07	73 0,07	58 0,05	19835 19,15	444 0,42	410 0,39	1092 1,05	416 0,40	403 0,38	26413 25,50	162 0,15	30408 29,36	13661 13,19	62 0,05	1032 0,99
132 0,07	121 0,07	107 0,06	28971 17,13	728 0,43	955 0,56	1444 0,85	690 0,40	822 0,48	45104 26,68	307 0,18	54327 32,13	19976 11,81	100 0,05	1807 1,06
130 0,07	90 0,05	94 0,05	29238 16,84	709 0,40	839 0,48	1535 0,88	651 0,37	753 0,43	45926 26,45	298 0,17	55587 32,02	20681 11,91	138 0,07	1775 1,02

Чергові вибори до Верховної Ради України 2012 року

Назва адміністративно-територіальної одиниці	Номер територіального виборчого округу та номери виборчих дільниць, утворених на території адміністративно-територіальної одиниці	СОЦІАЛІСТИЧНА ПАРТІЯ УКРАЇНИ	КОМУНІСТИЧНА ПАРТІЯ УКРАЇНИ	ПАРТІЯ ПОЛІТИЧНЕ ОБ'ЄДНАННЯ «РІДНА ВІТЧИЗНА»	ПАРТІЯ «РУСЬСЬКИЙ БЛОК» (ПАРТІЯ «ЗА РУСЬСЬ ЄДИНУ»)	ПАРТІЯ НАТАЛІЇ КОРОЛЕВСЬКОЇ «УКРАЇНА – ВПЕРЕД!»	ПОЛІТИЧНА ПАРТІЯ ВСЕУКРАЇНСЬКЕ ОБ'ЄДНАННЯ «ГРОМАДА»
Дніпровський район	214 (800350–800353, 800366, 800369–800407, 800431–800434, 800438–800470), 215 (800342–800349, 800354–800365, 800367–800368), 216 (800408–800430, 800435–800437)	563 0,35	13087 8,20	153 0,09	355 0,22	2495 1,56	85 0,05
Оболонський район	217 (800471–800547, 800577–800578), 218 (800548–800576, 800579–800582)	379 0,26	10430 7,19	135 0,09	335 0,23	2157 1,48	82 0,05
Печерський район	221 (800583–800632)	179 0,33	5213 9,63	45 0,08	168 0,31	657 1,21	24 0,04
Подільський район	220 (800633–800701)	469 0,52	6551 7,28	97 0,10	183 0,20	1371 1,52	43 0,04
Святошинський район	218 (800781–800822), 219 (800702–800780, 800823–800827)	470 0,29	11035 6,89	145 0,09	325 0,20	2450 1,53	76 0,04
Солом'янський район	221 (800828–800843, 800850–800851, 800865, 800869–800871, 800873, 800877–800885, 800887–800891, 800950–800956, 800958–800959), 222 (000001, 800844–800849, 800852–800864, 800866–800868, 800872, 800874–800876, 800886, 800892–800949, 800957)	397 0,27	10811 7,39	161 0,11	355 0,24	1965 1,34	72 0,04
Шевченківський район	221 (800960–800964, 800966–800967, 800975), 223 (000001–000002, 800965, 800968–800974, 800976–801066)	386 0,35	9261 8,49	90 0,08	409 0,37	1466 1,34	61 0,05
По регіону	211–223 (1073)	4055 0,30	94733 7,23	1266 0,09	2920 0,22	19157 1,46	660 0,05
м. СЕВАСТОПОЛЬ							
Балаклавський район	224 (850001–850034)	59 0,32	5451 29,61	25 0,13	911 4,94	334 1,81	12 0,06
Гагарінський район	224 (850036–850087)	146 0,29	14116 28,12	46 0,09	4061 8,09	1353 2,69	38 0,07
Ленінський район	224 (850120–850122, 850131–850135), 225 (850088–850119, 850123–850130, 850136–850144)	113 0,28	12098 30,02	41 0,10	2044 5,07	1002 2,48	18 0,04
Нахімовський район	225 (850145–850193)	107 0,28	11650 30,56	52 0,13	1042 2,73	862 2,26	21 0,05
По регіону	224–225 (192)	425 0,28	43315 29,46	164 0,11	8058 5,48	3551 2,41	89 0,06

РОЗДІЛ 10. ГОЛОСУВАННЯ ТА ВСТАНОВЛЕННЯ РЕЗУЛЬТАТІВ ЧЕРГОВИХ ВИБОРІВ

Продовження таблиці 10.6

ПОЛІТИЧНА ПАРТІЯ УКРАЇНСЬКА НАЦІОНАЛЬНА АСАМБЛЕЯ	ЛІБЕРАЛЬНА ПАРТІЯ УКРАЇНИ	ПОЛІТИЧНА ПАРТІЯ «НОВА ПОЛІТИКА»	ПОЛІТИЧНА ПАРТІЯ ВСЕУКРАЇНСЬКЕ ОБ'ЄДНАННЯ «СВОБОДА»	УКРАЇНСЬКА ПАРТІЯ «ЗЕЛЕНА ПЛАНЕТА»	ПАРТІЯ ПЕНСІОНЕРІВ УКРАЇНИ	ПОЛІТИЧНА ПАРТІЯ «НАША УКРАЇНА»	ПОЛІТИЧНА ПАРТІЯ «ЗЕЛЕНІ»	ПАРТІЯ ЗЕЛЕНИХ УКРАЇНИ	ПОЛІТИЧНА ПАРТІЯ «УДАР (УКРАЇНСЬКИЙ ДЕМОКРАТИЧНИЙ АЛЬЯНС ЗА РЕФОРМИ) ВІТАЛІЯ КЛИЧКА»	ПОЛІТИЧНА ПАРТІЯ «УКРАЇНА МАЙБУТЬОГО»	ПОЛІТИЧНА ПАРТІЯ ВСЕУКРАЇНСЬКЕ ОБ'ЄДНАННЯ «БАТЬКІВЩИНА»	ПАРТІЯ РЕГІОНІВ	ПОЛІТИЧНА ПАРТІЯ «НАРОДНО-ТРУДОВИЙ СОЮЗ УКРАЇНИ»	РАДИКАЛЬНА ПАРТІЯ ОЛЕГА ЛЯШКА
149 0,09	121 0,07	122 0,07	25613 16,04	690 0,43	854 0,53	1458 0,91	646 0,40	722 0,45	41119 25,76	243 0,15	49640 31,10	19654 12,31	113 0,07	1702 1,06
121 0,08	86 0,05	78 0,05	24963 17,23	657 0,45	800 0,55	1323 0,91	527 0,36	662 0,45	35308 24,37	296 0,20	45961 31,72	19127 13,20	90 0,06	1354 0,93
44 0,08	34 0,06	39 0,07	10003 18,49	229 0,42	254 0,46	627 1,15	205 0,37	240 0,44	12329 22,79	66 0,12	15348 28,38	7862 14,53	42 0,07	471 0,87
67 0,07	78 0,08	65 0,07	15401 17,13	373 0,41	471 0,52	882 0,98	386 0,42	420 0,46	22018 24,49	195 0,21	29211 32,49	10445 11,61	95 0,10	1080 1,20
112 0,06	140 0,08	123 0,07	27821 17,37	753 0,47	805 0,50	1573 0,98	691 0,43	792 0,49	41257 25,76	328 0,20	52007 32,48	17458 10,90	91 0,05	1654 1,03
107 0,07	112 0,07	97 0,06	24740 16,91	590 0,40	630 0,43	1296 0,88	682 0,46	766 0,52	38554 26,35	249 0,17	42047 28,74	21128 14,44	109 0,07	1399 0,95
84 0,07	85 0,07	91 0,08	20533 18,84	501 0,45	526 0,48	1197 1,09	475 0,43	551 0,50	25378 23,28	151 0,13	31550 28,95	15128 13,88	71 0,06	975 0,89
1027 0,07	940 0,07	874 0,06	227118 17,33	5674 0,43	6544 0,49	12427 0,94	5369 0,40	6131 0,46	333406 25,45	2295 0,17	406086 30,99	165120 12,60	911 0,06	13249 1,01
8 0,04	23 0,12	9 0,04	149 0,80	68 0,36	79 0,42	49 0,26	44 0,23	68 0,36	647 3,51	9 0,04	1102 5,98	9232 50,14	74 0,40	56 0,30
23 0,04	35 0,06	36 0,07	793 1,58	266 0,53	374 0,74	156 0,31	168 0,33	250 0,49	2788 5,55	37 0,07	2896 5,77	22362 44,56	93 0,18	145 0,28
9 0,02	17 0,04	19 0,04	580 1,43	199 0,49	273 0,67	122 0,30	156 0,38	189 0,46	2101 5,21	39 0,09	2299 5,70	18746 46,52	78 0,19	148 0,36
17 0,04	19 0,04	28 0,07	504 1,32	146 0,38	247 0,64	115 0,30	107 0,28	165 0,43	1878 4,92	33 0,08	2326 6,10	18605 48,81	91 0,23	97 0,25
57 0,03	94 0,06	92 0,06	2026 1,37	679 0,46	973 0,66	442 0,30	475 0,32	672 0,45	7414 5,04	118 0,08	8623 5,86	68945 46,90	336 0,22	446 0,30

ПЕРЕДВИБОРНА ПРОГРАМА

ПАРТІЇ РЕГІОНІВ

ВІД СТАБІЛЬНОСТІ – ДО ДОБРОБУТУ

2012–2017

У непростий для світу та України час Партія регіонів узяла на себе відповідальність за долю держави.

П'ять років «помаранчевого» правління довели Україну до межі економічної та соціальної катастрофи. Від попередньої влади ми отримали у спадок: 15% падіння ВВП, 22% інфляції, знецінену вдвічі гривню, збільшений у 4 рази зовнішній та внутрішній державний борг, скорочені до критичного рівня валютні резерви Нацбанку. Кабальний газовий договір спричинив підвищення комунальних тарифів та падіння рентабельності промисловості.

Ми змогли подолати хаос та руїну, стабілізувати ситуацію і створити фундамент для реформ.

Партія регіонів пропонує виважену й реалістичну програму формування суспільства вільних та заможних громадян.

Шлях ВІД СТАБІЛЬНОСТІ – ДО ДОБРОБУТУ – це шлях національного прогресу заради нової якості життя громадян України!

УКРАЇНА – БАГАТОМІЛЬЙОННА ЄВРОПЕЙСЬКА КРАЇНА УСПІШНИХ ЛЮДЕЙ

Ми все робимо заради великої мети – добробуту всіх українців. Створення належних умов для гідного життя громадян нашої країни – головне завдання Партії регіонів.

МІЦНА СІМ'Я – ОСНОВА ЗДОРОВОГО СУСПІЛЬСТВА

Держава повинна дати можливість молоді «стати на ноги» у своїй країні. Молоді сім'ї отримають доступне житло завдяки державній іпотечі під 3% річних, за рахунок соціальних контрактів із роботодавцями.

Допомога при народженні першої дитини в 2012 році складе 28 830 грн, другої – 57 660 грн, третьої – 115 320 грн. Це у два рази більше, ніж у 2008 році. До 2017 року розмір цих виплат зросте ще вдвічі.

У кожній області відкриється перинатальний центр, будуть переоснащені пологові будинки.

ОСВІТА – ІНВЕСТИЦІЇ В МАЙБУТНЄ

Якісна освіта сьогодні – це процвітання держави в майбутньому. Покращення якості освіти включатиме:

- забезпечення держзамовленням щонайменше 75% місць у ВНЗ;
- виплату стипендій на рівні мінімальної зарплати;
- збільшення зарплати освітянам щонайменше на 20% щороку;
- повну комп'ютеризацію та підключення всіх шкіл до Інтернету.

ПРАЦЮВАТИ В УКРАЇНІ КОМФОРТНО І ПРЕСТИЖНО

Кожен українець матиме гідну зарплату та можливості працевлаштування. Будуть створені нові робочі місця за рахунок:

- 100% компенсації роботодавцю єдиного соціального внеску при працевлаштуванні інвалідів, сиріт, одиноких матерів та людей, старших за 50 років;
- навчання безробітних актуальним професіям;
- забезпечення молодих спеціалістів першим робочим місцем, стажування студентів із подальшим працевлаштуванням.

Стабільно зростатимуть доходи громадян, середня зарплата у 2017 році сягне 8000 грн.

ЗДОРОВ'Я ЛЮДЕЙ – ОСНОВА ДОБРОБУТУ

Забезпечимо якісну та доступну медичну допомогу. Гарантуємо:

- середню зарплату в системі охорони здоров'я не менше 8000 грн для лікарів та 5500 грн для медперсоналу;
- зниження цін на ліки першої необхідності на 30%;
- 100% забезпечення ліками хворих на онкологічні, серцево-судинні захворювання, туберкульоз, ВІЛ/СНІД;
- забезпечення всіх сільських районів пересувними амбулаторіями.

Забезпечимо людей з обмеженими фізичними можливостями належним лікуванням та необхідними технічними засобами реабілітації.

Створимо умови для здорового способу життя: в кожному регіоні запрацюють нові басейни, стадіони, льодові арени та спортивні майданчики.

ЗАБЕЗПЕЧЕНІ ЛЮДИ ПЕНСІЙНОГО ВІКУ

Задля створення гідних умов життя для людей літнього віку:

- повністю компенсуємо до 2017 року всі вклади Ощадбанку СРСР до 5000 грн;
- мінімальна пенсія буде на 20% вища за прожитковий мінімум;
- суттєво підвищимо розміри пенсій військовослужбовцям, працівникам правоохоронних органів.

КОМФОРТНЕ ТА ДОСТУПНЕ ЖИТЛО

Забезпечимо доступним житлом молоді сім'ї, лікарів, учителів, військовослужбовців, працівників правоохоронних органів за рахунок щорічного будівництва 100 000 квартир.

ЧИСТЕ ДОВКІЛЛЯ

Поліпшимо екологічну ситуацію за рахунок:

- завершення будівництва об'єкта «Укриття» на ЧАЕС до 2015 року;
- 20 000 систем централізованого очищення питної води;
- будівництва екологічних сміттєпереробних заводів у кожному регіоні.

ЕКОНОМІЧНЕ ЗРОСТАННЯ – ЗАПОРУКА ВИСОКИХ СОЦІАЛЬНИХ СТАНДАРТІВ

Партія регіонів приділяє особливу увагу економічному розвитку країни. Наша мета – створення в Україні сучасної ефективної економіки.

СУЧАСНА ЕКОНОМІКА

Ми прямуємо до створення високопродуктивної інноваційної економіки.

Забезпечимо:

- зростання ВВП – щонайменше 5% на рік;
- стабільність національної валюти.

Це буде реалізовано за рахунок:

- поетапного зниження податку на прибуток підприємств до 16% у 2014 році;
- запровадження податкових канікул для ІТ та інноваційних проектів терміном на 10 років;
- надання вітчизняному виробнику доступних банківських кредитів.

ЕФЕКТИВНА ЕНЕРГЕТИКА, ЕНЕРГЕТИЧНА НЕЗАЛЕЖНІСТЬ

Україна позбудеться залежності від імпорту енергоносіїв. Ми збільшимо видобуток власного вугілля, нафти та сланцевого газу. Розпочнемо розробку шельфових газових родовищ. Розширимо використання енергії сонця, вітру та води.

Модернізуємо теплоелектростанції для ефективного використання вітчизняного вугілля та інших видів палива.

НОВЕ ЖИТТЯ УКРАЇНСЬКОГО СЕЛА

Україна повністю забезпечить себе вітчизняними продуктами харчування, стане потужним експортером продовольства завдяки:

- створенню 1500 сільськогосподарських кооперативів;

- будівництву нових елеваторів, овоче- та фруктосховищ;
- встановленню ціни на земельний пай не менше 20000 грн за гектар і оренди не нижче 1000 грн за гектар;
- розбудові соціальної інфраструктури сільської місцевості (автодоріг, лікарень та шкіл, газифікації сіл).

УКРАЇНИ – СУЧАСНУ ІНФРАСТРУКТУРУ

Розвинена та якісна інфраструктура – запорука динамічного розвитку економіки. Оновлення інфраструктури передбачає:

- будівництво сучасних автомобільних доріг, які б дали змогу потрапити з заходу на схід України за 14 годин;
- нове швидкісне залізничне сполучення між столицею та регіонами;
- доступні авіаперельоти для кожного українця;
- реконструкцію та будівництво аеропортів, морських і річкових портів, залізничних вокзалів;
- будівництво нових станцій метро та розвиток комунального транспорту.

ЕФЕКТИВНА ДЕРЖАВА: ВІДПОВІДАЛЬНА ВЛАДА ТА ВІДКРИТЕ СУСПІЛЬСТВО

Суспільство добробуту забезпечується належним рівнем громадянських свобод та необхідними зусиллями влади для гарантування безпеки держави і громадянина.

КРАЇНА ВІЛЬНИХ ЛЮДЕЙ

Наш пріоритет – можливість людини вільно розвиватися в усіх сферах. Ми виступаємо за:

- інтелектуальну свободу;
- свободу слова;
- рівні можливості для жінок та чоловіків в усіх сферах життя;
- законодавче забезпечення права громадян на рідну мову;
- надання російській мові статусу другої державної.

СИЛЬНІ РЕГІОНИ – ПРОЦВІТАЮЧА ДЕРЖАВА

Держава процвітатиме, якщо будуть потужними її регіони. З метою подальшого розвитку місцевого самоврядування:

- будуть розширені повноваження органів місцевого самоврядування;
- 60% зведеного державного бюджету – місцевим радам.

ЕФЕКТИВНІ ПРАВООХОРОННІ ОРГАНИ ТА БОЄЗДАТНА АРМІЯ

Україна повинна мати силові структури європейського зразка. Ми забезпечимо:

- ефективну контрактну армію;
- скасування обов'язкового призову з 1 січня 2014 року.

УКРАЇНИ – СВІТОВЕ ВИЗНАННЯ

У міжнародній політиці виступаємо за:

- збереження позаблокового статусу України – гарантію безпеки кожного громадянина;
- здобуття асоційованого членства в Євросоюзі, створення зони вільної торгівлі, зняття візових бар'єрів між Україною та ЄС;
- посилення економічної співпраці в рамках зони вільної торгівлі з країнами СНД;
- стратегічне партнерство з Росією, США, Китаєм;
- відкриття для України ринків країн «Великої двадцятки» та країн, що розвиваються;
- реалізацію конкурентних переваг країни для здобуття права на проведення спортивних та культурних заходів європейського і світового рівнів.

НАСТАВ ЧАС ОБ'ЄДНАТИ ЗУСИЛЛЯ ЗАРАДИ НАЦІОНАЛЬНОГО ПРОГРЕСУ ТА ПРОЦВІТАННЯ! ПРОЙДЕМО ШЛЯХ ВІД СТАБІЛЬНОСТІ ДО ДОБРОБУТУ РАЗОМ!

ПЕРЕДВИБОРНА ПРОГРАМА ВСЕУКРАЇНСЬКОГО ОБ'ЄДНАННЯ «БАТЬКІВЩИНА»

У Вас низька зарплата? Мізерна пенсія? Ви взагалі не маєте роботи? У Вас відбирають бізнес? Прокурор і суддя захищають бандитів? Без хабара – нікуди, а справедливості нема ніде? Нищать Вашу мову, історію, культуру? Хочуть відгородити від Європи залізною завісою?

Ці проблеми створила влада. Шанс вирішити їх дає опозиція.

Нарешті відбулося об'єднання опозиційних партій в єдину потужну команду. Сьогодні є впевненість, що саме «Батьківщина» здатна здолати велике зло – корупцію, бідність, беззаконня, несправедливість, низькі зарплати і пенсії, свавілля судів і міліції. Це зло уособлюють Партія регіонів і президент Янукович.

Мафіозний клан хоче бути при владі довічно. Вибори дають можливість зламати його плани. озброєний бюлетенями народ очистить Україну від кримінального окупаційного режиму. Символічно, що вибори відбудуться саме 28 жовтня, у День визволення України від окупантів!

Ми об'єдналися не лише проти Януковича. Маємо план, як зробити життя людини гідним, європейський вибір – незворотним, державу – справедливою, а владу – відповідальною.

ВІДПОВІДАЛЬНА ВЛАДА

Парламент не буде підрозділом Банкової. Ухваленням закону про імпічмент Президента ми розпочнемо усунення Януковича від влади, якою той користується для самозбагачення.

Ухвалимо закон, який дасть вам змогу відкликати депутатів.

У парламенті голосуватимемо лише персонально. Встановимо кримінальну відповідальність для тих, хто голосує за іншого депутата.

Скасуємо недоторканність для всіх – Президента, народних депутатів і суддів.

Видатки на утримання влади скоротимо удвічі. Пільги можновладцям – скасуємо. Позбавимо посадовців державних резиденцій і дач. Повернемо Межигір'я державі.

Створимо Національне антикорупційне бюро, яке зламає хребет корупції у владі, насамперед у правоохоронних органах. Хіба зможуть боротися з корупцією ті, хто нею керують?

Проведемо антикорупційну люстрацію усіх чиновників, починаючи з суддів, прокурорів і слідчих. Кожен, хто порушив закон або живе не за декларацією, буде звільнений з посади, притягнутий до відповідальності і позбавлений права працювати на державній службі.

Унаслідок люстрації відбудеться очищення суддівської системи та державної служби.

Конституційний Суд, який став подільником Януковича в узурпації влади і порушенні прав мільйонів громадян, буде ліквідовано конституційними змінами.

Відновимо парламентський і громадський контроль над силовими структурами. Чітко визначимо їх функції, скоротимо чисельність. Ці структури захищатимуть не владу від народу, а права і свободи українських громадян.

Служба в лавах українського війська буде престижною.

Надамо громадянському суспільству, журналістам і опозиції ефективні важелі контролю за діями влади.

Ми зупинимо репресії, звільнимо Юлію Тимошенко, Юрія Луценка, усіх політичних в'язнів. На відміну від чинного режиму, ми не дозволимо обмежувати свободу слова, права громадян на зібрання і мирний протест.

СПРАВЕДЛИВА ДЕРЖАВА – ПІДНЕ ЖИТТЯ

В економіці ми створимо нові робочі місця і підтримаємо підприємців. В Україні залишиться тільки сім податків.

Позбавимо бізнес тиску з боку правоохоронних та адміністративних органів.

Ліквідуємо податкову міліцію, яка мордує бізнес.

Зупинимо потік контрабанди та неякісних товарів.

Оголосимо війну монополіям у всіх галузях. Створимо умови для чесної конкуренції. Захистимо споживачів від монополю високих цін на товари та послуги.

Ліквідуємо тиск режиму мільярдерів на мале та середнє підприємництво.

Вся власність у країні буде прозорою. Створимо умови, за яких буде вигідніше платити податки, ніж хабарі чиновникам. Перекриємо канали виведення коштів через офшори.

Проведемо розслідування майнових і фінансових об'єктів сьогоднішньої влади. Майно, незаконно приватизоване командою Януковича, повернемо державі. Винних у порушенні закону притягнемо до відповідальності.

Наш план дій в економіці вже протягом року дозволить підвищити прожитковий мінімум і мінімальну зарплату до 2400 гривень, зарплату вчителів, лікарів, науковців та інших бюджетників – удвічі. За п'ять років мінімальну зарплату збільшимо до двох прожиткових мінімумів. Із неї не стягуватиметься податок на дохід.

Зробимо перерахунок пенсій. Вони зростуть не на 100 гривень, як перед виборами, а на 334 гривні, як того вимагає закон.

Несправедлива пенсійна «реформа» Януковича-Азарова-Тігіпка буде скасована. Порядок нарахування пенсій буде єдиним для всіх. Розмір пенсії залежатиме від трудового стажу, зарплати і умов праці. «Спецпенсії» не буде.

Приведемо військові пенсії у відповідність до рівня грошового забезпечення тих, хто служить зараз.

Позбавимо Уряд права самочинно зменшувати розмір пільг і соціальних виплат. Відновимо дію соціальних законів.

Молодь отримає робочі місця. Ухвалимо закон, який гарантує перше робоче місце випускникам вузів, котрі навчалися за держзамовленням.

На потреби ЖКГ і домогосподарств спрямуємо газ внутрішнього видобутку. Енергозбереження, позбавлення залежності від дорогого російського газу стане національним пріоритетом.

Поки істотно не підвищиться рівень життя, заборонимо стягувати пеню за заборгованість із комунальних платежів, а тим більше позбавляти людей житла.

Мораторій на продаж сільськогосподарських земель буде продовжено. Не дозволимо забрати у селян землю за безцінь. Видамо акти на право власності на Вашу землю.

Кредити для селян зробимо доступними, закупівельні ціни на зерно, молоко і м'ясо – справедливими.

Права пацієнта на гарантоване безкоштовне медичне обслуговування будуть захищені Законом. Розширимо мережу загальнодоступних медичних закладів, передамо до неї лікарні для депутатів і чиновників, зокрема «Феофанію».

Для людей із особливими потребами реалізуємо програму «Безбар'єрна Україна».

Сільські школи, лікарні, дитячі садки закриватись не будуть. Кожна сільська школа отримає швидкісний доступ до Інтернету.

Освіта стане доступною і сучасною. Розширимо мережу дошкільних установ. У середній школі реалізуємо програму «Знай англійську – як українську».

Збережемо систему зовнішнього незалежного оцінювання як гарантію рівних можливостей і захисту від корупції при вступі до вузів.

Запровадимо державні гранти на отримання вищої освіти, стимулюватимемо дистанційне навчання молоді в провідних зарубіжних університетах.

Чисте повітря, чиста вода, чисті міста і села – наша мета.

УКРАЇНСЬКА САМОБУТНІСТЬ – ЄВРОПЕЙСЬКИЙ ВИБІР

Пріоритетним завданням стане формування сучасної української політичної нації із неповторною національною ідентичністю, власною історією та спільним європейським майбутнім.

Наповнимо реальним змістом статус української мови як єдиної державної. Сприятимемо її повноцінному застосуванню в усіх сферах суспільного життя, зокрема на телебаченні, радіо, у книговидавництві, кінематографі та шоу-бізнесі.

Створимо умови для вільного розвитку усіх мов, гарантуємо права національних меншин згідно з європейськими стандартами.

Ліквідуємо кризу у відносинах із Євросоюзом.

Забезпечимо підписання та ратифікацію Угоди про асоціацію та зону вільної торгівлі з ЄС.

Досягнемо безвізового режиму з країнами Євросоюзу, партнерства з Російською Федерацією.

Європейські цінності – це наші цінності.

Це Ваш шанс змінити Україну і Ваше життя!

Це Ваш шанс довести, що саме Ви визначаєте долю країни!

28 жовтня – прийдіть на вибори!

Проголосуйте за себе!

Проголосуйте за Батьківщину!

ПЕРЕДВИБОРНА ПРОГРАМА

ПОЛІТИЧНОЇ ПАРТІЇ «УДАР (УКРАЇНСЬКИЙ ДЕМОКРАТИЧНИЙ АЛЬЯНС ЗА РЕФОРМИ) ВІТАЛІЯ КЛИЧКА»

«ВІД УСПІХУ ЛЮДИНИ – ДО УСПІХУ КРАЇНИ»

Україна потребує якісно нового типу відносин між громадянином і державою. Вони мають базуватися на взаємній довірі, безумовній повазі до кожної людини, її прав і свобод, рівності всіх перед законом, єдності країни.

Лише на таких засадах буде розкрито потенціал держави і забезпечено умови для добробуту кожного. Лише так Україна зможе вирватись із кола зубожілих корумпованих режимів і приєднатися до європейської спільноти.

Для цього ми будемо діяти, щоби:

I. ЗЛАМАТИ КОРУПЦІЙНУ СИСТЕМУ

Мета: Знищити підвалини корупції

Запровадити прозорі і єдині для всіх правила

Скоротити кількість державних органів, які мають дозвільні, контрольні та каральні повноваження. Мінімізувати взаємодію громадянина з чиновником.

Реалізувати принцип єдиного вікна та прозорого офісу в усіх сферах взаємодії громадянина і держави.

Зобов'язати саме чиновника, а не громадянина, збирати усі необхідні довідки.

Протягом року забезпечити перехід на електронний документообіг.

Звільнити економіку від податкових та адміністративних пут

Скоротити час для реєстрації нового бізнесу до 30 хвилин.

Скоротити кількість загальнодержавних податків і зборів, залишивши: податок на доходи фізичних осіб, податок на прибуток підприємств, податок на додану вартість, єдиний соціальний внесок, акцизний збір, податки на нерухомість і землю.

Удосконалити спрощену систему оподаткування для малого та мікробізнесу. Наблизити загальну систему оподаткування за принципами адміністрування до спрощеної.

Очистити владу від корупціонерів

Провести *антикорупційну люстрацію* – після незалежної перевірки всіх чиновників, правоохоронців, суддів та прокурорів, звільнити з посад всіх корупціонерів.

Створити для виявлення і притягнення до відповідальності корупціонерів незалежне Антикорупційне агентство.

Запровадити механізм відкликання депутатів всіх рівнів.

II. ВСТАНОВИТИ КОНТРОЛЬ ГРОМАДЯН НАД ДЕРЖАВОЮ

Мета: Забезпечити ефективний захист людини

Впровадити механізми прямої народної дії

Народна законодавча ініціатива. Законопроект, підтриманий 150000 громадян України, має розглядатися парламентом першочергово.

Народне вето. Забезпечити громадянам право скасовувати на референдумі рішення органів державної влади і місцевого самоврядування – за винятком питань, референдум щодо яких заборонений Конституцією України.

Народний вотум недовіри. Надати можливість громадам ухвалювати на місцевому референдумі рішення про недовіру голові місцевої державної адміністрації, керівнику міліції і податкової, прокурору, судді – що матиме наслідком дострокове припинення їх повноважень.

«Перезавантажити» судову систему

Зробити систему судів простою і зрозумілою.

Призначати усіх суддів Вищою радою юстиції. Формувати її склад виключно на З'їзді суддів України.

Запровадити суд з 12 присяжних для розгляду тяжких злочинів.

Посилити роль громадян у виборах

Запровадити на виборах до парламенту та до місцевих рад (крім сільських і селищних) суто пропорційну виборчу систему з відкритими списками. Для парламентських виборів передбачити існування регіональних багатомандатних округів. Депутатів сільських і селищних рад обирати за мажоритарною системою.

Запровадити проведення виборів міських голів у два тури.

Надати право голосування на місцевих виборах громадянам, яким на день голосування виповнилося 16 років.

ІІІ. ПОБУДУВАТИ КРАЇНУ РІВНИХ МОЖЛИВОСТЕЙ

Мета: Гарантувати рівність шансів на успіх для кожного

Змусити бюджет працювати в інтересах усіх громадян

Створити систему обов'язкової публічної бюджетної звітності, за якої кожен громадянин зможе в режимі реального часу стежити за доходами і витратами бюджетів всіх рівнів.

Забезпечити прозорість системи державних закупівель.

Протидіяти концентрації прав власності на підприємства однієї галузі.

Забезпечити рівні стартові можливості для всіх

Виплачувати соціальну допомогу на виховання дітей у малозабезпечених сім'ях до досягнення ними 15 років.

Забезпечити реальну рівність доходів, можливостей працевлаштування і кар'єри для жінок і чоловіків.

Інвестувати у молодь

Запровадити державне квотування робочих місць для молоді на підприємствах та установах.

Стимулювати підприємства, які беруть на роботу і стажування молодь.

Гарантувати доступність житла для молодих сімей.

Підтримати критичні сфери безпеки країни

Продавати і здавати в оренду землі державної і комунальної власності винятково на аукціонах. Надати право власності на землі сільськогосподарського призначення виключно фізичним особам – громадянам України.

Стимулювати підприємства, які використовують альтернативні джерела енергії, енергозберігаючі та чисті технології виробництва, а також інвестують у видобуток енергоносіїв в Україні.

Завершити створення професійної армії. Збільшити бюджетні видатки на Збройні Сили України щонайменше до 2% ВВП, зосередившись на технічній модернізації армії.

ІV. НАДАТИ ВЛАДУ МІСЦЕВИМ ГРОМАДАМ

Мета: Підтримати реальне місцеве самоврядування

Забезпечити коштами місцеві громади

Залишати 100% податку на доходи фізичних осіб, податку на землю та податку на нерухомість у громадах. Гарантувати, що перерозподіл надходжень від решти податків забезпечить фінансування потреб громади.

Повернути киянам право на самоврядування

Надати обраному киянами міському голові повноваження голови Київської міської державної адміністрації.

Наблизити владу до людей

Забезпечити виділення достатніх коштів з місцевих бюджетів для діяльності органів самоорганізації населення.

Стимулювати створення робочих місць в регіонах

Встановити нульову ставку податку на прибуток: для новостворених підприємств – на 3 роки, для створених на депресивних територіях і на селі – на 5 років.

Стимулювати інвестиції у комунальну, транспортну, інформаційну, медичну інфраструктури у громадах.

V. ДОСЯГТИ ЄВРОПЕЙСЬКИХ СТАНДАРТІВ ЖИТТЯ

Мета: Створити можливості для гідного заробітку та гармонійного розвитку людини

Відмовитись від політики дешевої робочої сили

Встановити мінімальні зарплати та пенсії на рівні, який гарантує **повноцінне життя, а не виживання**.

Забезпечити рівень доходів громадян, який дозволить кожному працюючому, не економлячи на харчах та одязі, на місячну зарплату купити холодильник або пральну машину; пересічний сім'ї протягом 5 років придбати автомобіль, протягом 10 років – житло.

Перейти до прозорості і ефективної соціальної політики

Запровадити адресність як основний принцип призначення соціальної допомоги, унеможливити її одержання заможними особами.

Застосувати єдиний для всіх принцип нарахування пенсій. Поетапно перейти до накопичувальної пенсійної системи.

Стимулювати підприємства, які інвестують у підтримку освітніх, медичних, громадських і культурних проєктів.

Сприяти оздоровленню нації

Поетапно запровадити доступну і прозору систему обов'язкового медичного страхування, гарантованого державою.

Щорічно збільшувати бюджетну підтримку інфраструктури здорового способу життя, фізичної культури і спорту.

Забезпечити якісну освіту

Гарантувати обов'язковість і безоплатність повної середньої освіти, безоплатність професійно-технічної освіти.

Надати вищим навчальним закладам широкі автономні права, зокрема залучати бізнес до прозорого фінансування їхньої діяльності та комерціалізувати власні наукові розробки.

Започаткувати прозору програму державних грантів для навчання обдарованої молоді у найкращих вищих навчальних закладах України і світу.

Підтримати український культурний продукт

Стимулювати інвестиції у сферу культури: національне книговидавництво, кінематограф і кінопрокат, написання музичних і літературних творів.

**Всі говорять, що необхідно змінити країну. Ми це зробимо.
Настав час УДАРу!**

**ПЕРЕДВИБОРНА ПРОГРАМА
КОМУНІСТИЧНОЇ ПАРТІЇ УКРАЇНИ
ПОВЕРНЕМО КРАЇНУ НАРОДУ!**

Україна опинилась у тяжкій соціально-економічній та гуманітарній кризі. Диктатура олігархії, беззаконня і непідсудність багатіїв, зруйноване господарство, «розтоптаний» зовнішніми кредиторами державний суверенітет, бідність та відсутність соціальних гарантій, падіння суспільної моралі – це реальність, яку капіталізм приніс Україні.

Відмова від соціалістичного шляху виявилася фатальною помилкою. Єдиний вихід із ситуації – демонтаж капіталістичних відносин, спрямування суспільства і держави в надійне русло соціалістичного розвитку.

Ми віримо у можливість побудови демократичного суспільства без експлуатації людини людиною.

Ми прагнемо ліквідації диктатури капіталу і встановлення справжнього народовладдя.

Ми будемо будувати економіку, у центрі якої – найповніше задоволення матеріальних і духовних потреб людей, досягнуте не за рахунок експлуатації, а шляхом раціонального та ефективного розподілу створених суспільством матеріальних благ.

Ми пропонуємо народу альтернативу капіталістичному занепаду – соціалістичне суспільство справедливості та гуманізму.

У зв'язку з цим ми забезпечимо:

Перемогу над безробіттям, бідністю і відсталістю

- Конституційне підтвердження права народу на володіння природними ресурсами, землею, виробничими активами. Закріплення за державою права на їхнє використання в інтересах суспільства.
- Повернення у державну власність підприємств базових секторів економіки.
- Забезпечення розвитку наукомістких секторів і виробництв. Частка продукції машинобудування в структурі ВВП має становити не менше 30%, частка наукомісткої продукції – не менше 15%.
- Заборона купівлі-продажу земель сільськогосподарського призначення.
- Зміцнення державних банків, які будуть кредитувати промисловість і сільгоспвиробника під низький процент.
- Державна підтримка виробництва вітчизняних ліків, побутової техніки, одягу та взуття.
- Забезпечення сталого зростання доходів трудящих. Частка оплати праці в собівартості продукції – не нижче 60%.
- Державна монополія на виробництво і реалізацію алкогольних та тютюнових виробів.
- Державна підтримка кооперативних господарських об'єднань громадян, насамперед – кооперативів селян.
- Забезпечення щорічних інвестицій у розвиток села не менше 7% ВВП.
- Повне оподаткування офшорних операцій, заборона офшорним компаніям володіти акціями українських підприємств.
- Перехід до системи прогресивного оподаткування та введення податків на споживання предметів розкоші.
- Посилення державного контролю над ціноутворенням.
- Відтворення мережі державних та комунальних підприємств роздрібною торгівлі, послуг, аптек.
- Щоквартальне індексування прожиткового мінімуму, пенсій, зарплат, стипендій з урахуванням реальної інфляції.
- Встановлення заробітної плати працівникам бюджетної сфери на рівні середньої по промисловості. Надання медикам, працівникам культури та освіти, які працюють у державних установах, статусу державних службовців.

- Збереження та розширення соціальних пільг.
- Скасування підвищення пенсійного віку. Забезпечення поваги та гідного життя ветеранам.
- Змушення приватного капіталу виконувати соціальні зобов'язання (зарплати, відпустки, умови праці робітників, пенсійне страхування, дотримання екологічних стандартів).
- Повернення трудових заощаджень.
- Конституційне гарантування першочергового фінансування соціальних видатків.

Перемогу над корупцією

- Законодавче закріплення проведення референдумів у вирішенні важливих суспільних питань.
- Надання профспілкам права законодавчої ініціативи.
- Введення виборності суддів.
- Заборона приватизації державних підприємств. Введення відповідальності за доведення їх до банкрутства.
- Ліквідація статусу недоторканності для представників влади.
- Жорстке покарання за зловживання владою.
- Скорочення видатків на утримання керівних осіб.
- Прийняття Закону, який унеможливить сімейственість і клановість кадрів.
- Розширення повноважень Рахункової палати.
- Перехід до формування Державного бюджету «знизу».

Зміцнення державного суверенітету

- Пріоритет зовнішньої політики – вступ до Митного союзу, Єдиного економічного простору, Євразійського економічного союзу.
- Припинення співробітництва із МВФ. Перегляд всіх нерівноправних міжнародних договорів, у першу чергу – в рамках СОТ.
- Конституційне закріплення нейтрального та позаблокового статусу України.
- Розроблення нової концепції оборони, яка буде відповідати сучасним вимогам.
- Забезпечення переозброєння армії кращими вітчизняними зразками техніки.
- Забезпечення соціального захисту військовослужбовців. Надання їм статусу державного службовця.

Збереження здоров'я українського народу

- Надання громадянам безкоштовної медичної допомоги.
- Відродження державної мережі медичних установ, насамперед – у малих містах та територіях сілрад.
- Забезпечення модернізації медичних установ, передусім – пологових будинків та дитячих лікарень.
- Забезпечення закупівлі та надання за державний кошт ліків, критично необхідних для збереження життя громадян України.
- Збільшення державних витрат на поліпшення умов життя людей з обмеженими можливостями.
- Забезпечення контролю за якістю продуктів харчування, товарів широкого вжитку та медичних послуг.
- Посилення відповідальності за екологічним довіллям.

Доступність якісної освіти

- Повернення до державної безкоштовної дошкільної, середньої, професійно-технічної та вищої освіти.
- Забезпечення належного фінансування державних навчальних закладів. Щорічне виділення на освіту 10% від ВВП.
- Модернізація матеріальної бази навчальних закладів державної форми власності.
- Розширення державних замовлень на фахівців виробничих професій. Забезпечення гарантій пер-

шого робочого місця для молодих фахівців та безкоштовного підвищення кваліфікації і перекваліфікації робочої сили.

- Впровадження системи матеріальної та соціальної допомоги молодим педагогам, особливо тим, які працюють у сільській місцевості.

Вирішення житлової проблеми і подолання занепаду ЖКГ

- Розгортання масштабного будівництва соціального житла.
- Надання громадянам житла на правах державної та комунальної оренди без права приватизації, щоб виключити можливість спекуляції.
- Встановлення орендної плати за житло на рівні не вище 10% від прожиткового мінімуму, передбачення додаткових знижок для осіб, які користуються пільгами.
- Зобов'язання роботодавців забезпечувати житлом своїх працівників.
- Повернення в державну власність об'єктів ЖКГ. Встановлення тарифів державою відповідно до єдиної тарифної сітки.
- Видатки на комунальні послуги не повинні перевищувати 10% доходів сім'ї.
- Посилення відповідальності за афери з житлом.

Моральне оздоровлення суспільства

- Збільшення чисельності та рівня фінансування державних культурних установ, бібліотек, книжкових магазинів, передусім – у малих містах та сільській місцевості і підвищення рівня соціальної захищеності їх працівників.
- Відродження мережі державних оздоровчих установ для дітей.
- Заборона пропаганди сексуальної розбещеності, насильства, расизму, ксенофобії та національної ворожнечі.
- Введення кримінальної відповідальності за героїзацію осіб, які співробітничали з нацистським режимом, та тих, хто сьогодні пропагує ці ідеї.
- Створення державних ефективних програм щодо подолання алкоголізму, наркоманії й СНІДу серед молоді.
- Підтримку канонічної Православної церкви і віруючих інших конфесій.
- Надання через референдум російській мові статусу другої державної.

Тільки Комуністична партія, яка ставить собі за мету ліквідацію диктатури капіталу і бореться за побудову соціалізму, може розв'язати всі питання, що стоять перед суспільством.

Ми повернемо країну народу!

Уперед, до соціалізму!

ПЕРЕДВИБОРНА ПРОГРАМА

ВСЕУКРАЇНСЬКОГО ОБ'ЄДНАННЯ «СВОБОДА»

**СВОЯ ВЛАДА – СВОЯ ВЛАСНІСТЬ – СВОЯ ГІДНІСТЬ
НА СВОЇЙ, БОГОМ ДАНІЙ ЗЕМЛІ**

Головною метою Всеукраїнського об'єднання «Свобода» є побудова могутньої Української Держави на засадах соціальної та національної справедливості. Держави, яка посяде гідне місце серед провідних країн світу і забезпечить безупинний розвиток української нації.

Для досягнення цієї мети необхідно виконати два завдання:

I. Негайно конституційними методами усунути від влади режим олігархічної диктатури, ліквідувати наслідки його правління та не допустити реваншу.

II. Утілити в життя чіткий план всеосяжних докорінних перетворень у державі згідно з ключовими положеннями Програми захисту українців за принципом: **Своя влада – Своя власність – Своя гідність**.

I. Усунення від влади режиму олігархічної диктатури та ліквідація наслідків його правління

Зупинити наступ олігархічної диктатури та не допустити узурпації влади режимом кримінально-олігархічних кланів. Унеможливити будь-які спроби конституційного перевороту. Протидіяти політичній корупції – купівлі народних депутатів.

Ухвалити закон про імпичмент Президента України.

Висловити недовіру та відправити у відставку Уряд Азарова-Тігіпка-Табачника у повному складі. Скасувати зрадницькі «Харківські угоди».

Розслідувати законність приватизаційних процесів, ініційованих Урядом Азарова. Повернути у власність держави стратегічні підприємства.

Протидіяти запровадженню ринку землі сільськогосподарського призначення.

Скасувати антиукраїнський закон Ківалова-Колесніченка «Про засади державної мовної політики». Ухвалити натомість Закон «Про захист української мови».

Відмінити несправедливу пенсійну реформу та грабіжницький Податковий кодекс.

II. План всеосяжних докорінних перетворень

1. Своя влада: Докорінне очищення держапарату та відповідальне народовладдя замість свавілля можновладців і бутафорної «демократії»

Провести люстрацію – докорінне очищення – влади.

Призначати на звільнені після люстрації вакансії молодих фахівців, випускників українських вишів, відібраних за критеріями патріотизму і професіоналізму.

Запровадити в кримінальному законодавстві принцип «що вища державна посада, то вищий рівень відповідальності за скоєний злочин».

Встановити пропорційну систему виборів до парламенту за відкритими виборчими списками.

Запровадити голосування народних депутатів за відбитком пальця.

Скасувати депутатську недоторканність щодо кримінальних та економічних злочинів.

Запровадити обрання місцевих суддів громадою строком на 5 років.

Забезпечити територіальним громадам право відкликати депутатів рад усіх рівнів, суддів місцевих судів та право висловити недовіру голові виконавчого комітету, землевпорядникові й керівникові відділу внутрішніх справ шляхом референдуму.

Ліквідувати обласні та районні державні адміністрації, передати їхні повноваження виконкомом місцевих рад.

2. Своя власність: Могутній середній клас і соціальний захист замість панування олігархії та грабунку країни

Заборонити приватизацію стратегічних підприємств і повернути у державну власність раніше приватизовані. Гарантувати державний контроль над природними монополіями. Ліквідувати приватні монополії та олігополії.

Повернути до комунальної власності підприємства-монополісти електро-, газо-, тепло- і водопостачання та водовідведення.

Перевірити законність приватизації усіх великих підприємств. Повертати у державну власність та власність трудових колективів підприємства, власники яких не виконують соціальних,

інвестиційних та інших зобов'язань.

Забезпечити можливість найманим працівникам набути право власності на підприємства державної та комунальної власності, брати участь у їхньому управлінні та справедливому розподілі прибутків.

Провести повну інвентаризацію всієї землі та нерухомості України. Створити Єдиний державний реєстр прав на нерухомість та землю і забезпечити його відкритість та прозорість.

Заборонити торгівлю землею сільськогосподарського призначення. Надавати її у довгострокове володіння українським громадянам із правом родинного успадкування. Дозволити продавати законно набути наділи лише державі.

Скасувати податок на додану вартість. Запровадити єдиний соціальний податок із доходів громадян з прогресивною шкалою оподаткування та базовою ставкою 20%. Не оподатковувати доходи громадян у розмірі мінімальної заробітної плати. Встановити прогресивні податки на розкіш.

Зобов'язати осіб, які вивели капітали в офшори, повернути їх в Україну та сплатити з них усі належні податки. Націоналізувати підприємства, заарештувати банківські рахунки та конфіскувати майно порушників.

Забезпечити контроль держави над банківською сферою (державні банки мають становити щонайменше 30% банківського капіталу країни). Обмежити законом лихварські відсотки за банківськими кредитами для населення та підприємств України.

Ліквідувати соціальну прірву між багатими та бідними, стимулюючи розвиток середнього класу, який становитиме не менше ніж 60% від працездатного населення. Забезпечити безвідсоткові цільові державні кредити на відкриття власної справи.

Запровадити соціально справедливу спрощену систему оподаткування. Зменшити фіскальний тиск держави на всі верстви суспільства, які виробляють національний продукт, зокрема на дрібне та середнє підприємництво. Запровадити прогресивну шкалу оподаткування за принципом: «малий бізнес – малі податки, великий бізнес – великі податки».

Забезпечити пільгові умови повернення на Батьківщину всіх українських заробітчан. Зароблені ними гроші і майно, за умови їх вкладення у підприємницьку діяльність в Україні, вважати інвестиціями, які не оподатковуються.

Запровадити погодинну оплату праці. Встановити п'ятикратне співвідношення між максимальною і мінімальною погодинною заробітною платою у працівників бюджетної сфери.

Узалежнити пенсійний вік від середньої тривалості життя. Встановити пряму залежність розміру пенсії від стажу роботи та допустиме п'ятикратне співвідношення між максимальною і мінімальною пенсією для солідарної пенсійної системи.

3. Своя гідність: Збереження національної ідентичності та відновлення історичної справедливості замість розгулу українофобії та реваншу радянської імперії

Ухвалити Закон «Про захист української мови». Створити Державний комітет мовної політики.

Запровадити обов'язковий іспит з української мови для держслужбовців та кандидатів на виборні посади. Зобов'язати всіх держслужбовців вживати українську мову на роботі та під час публічних виступів.

Скасувати оподаткування на україномовне книговидання, аудіо- та відеопродукцію, програмне забезпечення.

Спрямувати кожен шосту гривню з прибутку від прокату іноземної кінопродукції на розвиток вітчизняної кіноіндустрії.

Регламентувати вживання української мови у ЗМІ відповідно до кількості українців – не менше ніж 78% від друкованої площі та ефірного часу.

Зобов'язати усі ЗМІ інформувати громадян про всіх своїх власників (для преси – у кожному номері; для ТБ та радіо – щоденно в ефірі).

Налагодити вітчизняне виробництво україномовного програмного забезпечення для державних установ, навчальних закладів і вільного продажу. Зобов'язати бюджетні установи користуватися лише українським програмним продуктом.

Відкрити всі архіви ВЧК-ГПУ-НКВД-МГБ-КГБ, які зберігаються у Центральному та обласних архівах СБУ.

Визнати вояків ОУН-УПА учасниками національно-визвольної боротьби за державну Незалежність України. Оголосити 14 жовтня – День створення УПА – державним святом.

Ухвалити новий закон про громадянство, який унеможливить практику подвійного громадянства.

Заборонити рекламу тютюнових виробів та алкогольних напоїв на всій території України. Запровадити кримінальну відповідальність за пропаганду наркоманії та сексуальних збочень.

ВІДОМОСТІ
про народних депутатів України,
обраних у загальнодержавному багатомандатному виборчому окрузі

ПАРТІЯ РЕГІОНІВ

Азаров Микола Янович, народився 17 грудня 1947 року, громадянин України, протягом останніх п'яти років проживає на території України, освіта вища, Прем'єр-міністр України, член Партії регіонів, проживає в місті Києві, судимість відсутня, включений до виборчого списку під № 1.

Повалій Таїсія Миколаївна, народилася 10 грудня 1964 року, громадянка України, протягом останніх п'яти років проживає на території України, освіта вища, приватний підприємець, безпартійна, проживає в смт Петропавлівська Борщагівка Києво-Святошинського району Київської області, судимість відсутня, включена до виборчого списку під № 2.

Тігіпко Сергій Леонідович, народився 13 лютого 1960 року, громадянин України, протягом останніх п'яти років проживає на території України, освіта вища, Віце-прем'єр-міністр України – Міністр соціальної політики України, член Партії регіонів, проживає в місті Києві, судимість відсутня, включений до виборчого списку під № 3.

Клюєв Андрій Петрович, народився 12 серпня 1964 року, громадянин України, протягом останніх п'яти років проживає на території України, освіта вища, Секретар Ради національної безпеки і оборони України, член Партії регіонів, проживає в місті Донецьку, судимість відсутня, включений до виборчого списку під № 4.

Ефремов Олександр Сергійович, народився 22 серпня 1954 року, громадянин України, протягом останніх п'яти років проживає на території України, освіта вища, народний депутат України (VI скликання), член Партії регіонів, проживає в місті Луганську, судимість відсутня, включений до виборчого списку під № 5.

Акімова Ірина Михайлівна, народилася 26 квітня 1960 року, громадянка України, протягом останніх п'яти років проживає на території України, освіта вища, Перший заступник Глави Адміністрації Президента України, член Партії регіонів, проживає в місті Києві, судимість відсутня, включена до виборчого списку під № 6.

Бойко Володимир Семенович, народився 20 вересня 1938 року, громадянин України, протягом останніх п'яти років проживає на території України, освіта вища, генеральний директор, Публічне акціонерне товариство «ММК імені Ілліча», безпартійний, проживає в місті Маріуполь Донецької області, судимість відсутня, включений до виборчого списку під № 7.

Колесніков Борис Вікторович, народився 25 жовтня 1962 року, громадянин України, протягом останніх п'яти років проживає на території України, освіта вища, Віце-прем'єр-міністр – Міністр інфраструктури України, Кабінет Міністрів України, член Партії регіонів, проживає в місті Донецьку, судимість відсутня, включений до виборчого списку під № 8.

Кожара Леонід Олександрович, народився 14 січня 1963 року, громадянин України, протягом останніх п'яти років проживає на території України, освіта вища, народний депутат України (VI скликання), член Партії регіонів, проживає в місті Києві, судимість відсутня, включений до виборчого списку під № 9.

Рибак Володимир Васильович, народився 3 жовтня 1946 року, громадянин України, протягом останніх п'яти років проживає на території України, освіта вища, народний депутат України (VI скликання), член Партії регіонів, проживає в місті Києві, судимість відсутня, включений до виборчого списку під № 10.

Табачник Дмитро Володимирович, народився 26 листопада 1963 року, громадянин України, протягом останніх п'яти років проживає на території України, освіта вища, Міністр освіти і науки, молоді та спорту України, член Партії регіонів, проживає в місті Києві, судимість відсутня, включений до виборчого списку під № 11.

Лавринович Олександр Володимирович, народився 28 червня 1956 року, громадянин України, протягом останніх п'яти років проживає на території України, освіта вища, Міністр юстиції України, член Партії регіонів, проживає в місті Києві, судимість відсутня, включений до виборчого списку під № 12.

Герман Ганна Миколаївна, народилася 24 квітня 1959 року, громадянка України, протягом останніх п'яти років проживає на території України, освіта вища, Радник Президента України – Керівник Головного управління з гуманітарних та суспільно-політичних питань, Адміністрація Президента України, член

Партії регіонів, проживає в місті Києві, судимість відсутня, включена до виборчого списку під № 13.

Скубашевський Станіслав Валеріанович, народився 30 травня 1949 року, громадянин України, протягом останніх п'яти років проживає на території України, освіта вища, заступник Глави Адміністрації Президента України, член Партії регіонів, проживає в місті Києві, судимість відсутня, включений до виборчого списку під № 14.

Близнюк Анатолій Михайлович, народився 24 листопада 1948 року, громадянин України, протягом останніх п'яти років проживає на території України, освіта вища, Міністр регіонального розвитку, будівництва та житлово-комунального господарства України, член Партії регіонів, проживає в місті Києві, судимість відсутня, включений до виборчого списку під № 15.

Шаров Ігор Федорович, народився 10 серпня 1961 року, громадянин України, протягом останніх п'яти років проживає на території України, освіта вища, народний депутат України (VI скликання), безпартійний, проживає в місті Києві, судимість відсутня, включений до виборчого списку під № 16.

Олійник Володимир Миколайович, народився 16 квітня 1957 року, громадянин України, протягом останніх п'яти років проживає на території України, освіта вища, народний депутат України (VI скликання), член Партії регіонів, проживає в місті Черкасах, судимість відсутня, включений до виборчого списку під № 17.

Табачник Яків Піневич, народився 31 липня 1945 року, громадянин України, протягом останніх п'яти років проживає на території України, освіта вища, народний депутат України (VI скликання), член Партії регіонів, проживає в місті Києві, судимість відсутня, включений до виборчого списку під № 18.

Макеєнко Володимир Володимирович, народився 17 липня 1965 року, громадянин України, протягом останніх п'яти років проживає на території України, освіта вища, народний депутат України (VI скликання), член Партії регіонів, проживає в місті Києві, судимість відсутня, включений до виборчого списку під № 19.

Тедеев Ельбрус Сосланович, народився 5 грудня 1974 року, громадянин України, протягом останніх п'яти років проживає на території України, освіта вища, народний депутат України (VI скликання), член Партії регіонів, проживає в місті Києві, судимість відсутня, включений до виборчого списку під № 20.

Чечетов Михайло Васильович, народився 3 жовтня 1953 року, громадянин України, протягом останніх п'яти років проживає на території України, освіта вища, народний депутат України (VI скликання), член Партії регіонів, проживає в місті Києві, судимість відсутня, включений до виборчого списку під № 21.

Янукович Віктор Вікторович, народився 16 липня 1981 року, громадянин України, протягом останніх п'яти років проживає на території України, освіта вища, народний депутат України (VI скликання), член Партії регіонів, проживає в місті Києві, судимість відсутня, включений до виборчого списку під № 22.

Хомутиннік Віталій Юрійович, народився 4 серпня 1976 року, громадянин України, протягом останніх п'яти років проживає на території України, освіта вища, народний депутат України (VI скликання), член Партії регіонів, проживає в місті Києві, судимість відсутня, включений до виборчого списку під № 23.

Іванющенко Юрій Володимирович, народився 21 лютого 1959 року, громадянин України, протягом останніх п'яти років проживає на території України, освіта вища, народний депутат України (VI скликання), член Партії регіонів, проживає в місті Єнакієве Донецької області, судимість відсутня, включений до виборчого списку під № 24.

Фабрикант Світлана Самуїлівна, народилася 16 червня 1967 року, громадянка України, протягом останніх п'яти років проживає на території України, освіта загальна середня, начальник відділу реформування соціальної сфери патронатної служби Віце-прем'єр-міністра України – Міністра соціальної політики України, Міністерство соціальної політики України, член Партії регіонів, проживає в місті Одесі, судимість відсутня, включена до виборчого списку під № 25.

Воропаєв Юрій Миколайович, народився 10 січня 1955 року, громадянин України, протягом останніх п'яти років проживає на території України, освіта вища, народний депутат України (VI скликання), член Партії регіонів, проживає в місті Києві, судимість відсутня, включений до виборчого списку під № 26.

Шуфрич Нестор Іванович, народився 29 грудня 1966 року, громадянин України, протягом останніх п'яти років проживає на території України, освіта вища, заступник Секретаря Ради національної безпеки і оборони України, член Партії регіонів, проживає в місті Києві, судимість відсутня, включений до виборчого списку під № 27.

Демидко Володимир Миколайович, народився 12 лютого 1952 року, громадянин України, протягом останніх п'яти років проживає на території України, освіта вища, народний депутат України (VI скликан-

ня), член Партії регіонів, проживає в місті Донецьку, судимість відсутня, включений до виборчого списку під № 28.

Геллер Євгеній Борисович, народився 12 травня 1974 року, громадянин України, протягом останніх п'яти років проживає на території України, освіта вища, народний депутат України (VI скликання), член Партії регіонів, проживає в місті Донецьку, судимість відсутня, включений до виборчого списку під № 29.

Мальцев Володимир Олександрович, народився 20 квітня 1974 року, громадянин України, протягом останніх п'яти років проживає на території України, освіта вища, народний депутат України (VI скликання), член Партії регіонів, проживає в місті Макіївка Донецької області, судимість відсутня, включений до виборчого списку під № 30.

Вечерко Володимир Миколайович, народився 7 листопада 1953 року, громадянин України, протягом останніх п'яти років проживає на території України, освіта вища, народний депутат України (VI скликання), член Партії регіонів, проживає в місті Донецьку, судимість відсутня, включений до виборчого списку під № 31.

Мхітарян Нвер Мнацаканович, народився 16 червня 1960 року, громадянин України, протягом останніх п'яти років проживає на території України, освіта вища, народний депутат України (VI скликання), член Партії регіонів, проживає в місті Києві, судимість відсутня, включений до виборчого списку під № 32.

Кий Сергій Вікторович, народився 21 грудня 1969 року, громадянин України, протягом останніх п'яти років проживає на території України, освіта вища, народний депутат України (VI скликання), член Партії регіонів, проживає в місті Ясинувата Донецької області, судимість відсутня, включений до виборчого списку під № 33.

Демянко Микола Іванович, народився 1 липня 1947 року, громадянин України, протягом останніх п'яти років проживає на території України, освіта вища, народний депутат України (VI скликання), член Партії регіонів, проживає в місті Донецьку, судимість відсутня, включений до виборчого списку під № 34.

Дудка Володимир Володимирович, народився 21 березня 1972 року, громадянин України, протягом останніх п'яти років проживає на території України, освіта вища, комерційний директор, ПрАТ «Альба Україна», член Партії регіонів, проживає в селі Гатне Києво-Святошинського району Київської області, судимість відсутня, включений до виборчого списку під № 35.

Васадзе Таріел Шакрович, народився 15 жовтня 1947 року, громадянин України, протягом останніх п'яти років проживає на території України, освіта вища, народний депутат України (VI скликання), безпартійний, проживає в місті Києві, судимість відсутня, включений до виборчого списку під № 36.

Хмельницький Василь Іванович, народився 10 вересня 1966 року, громадянин України, протягом останніх п'яти років проживає на території України, освіта вища, народний депутат України (VI скликання), член Партії регіонів, проживає в місті Києві, судимість відсутня, включений до виборчого списку під № 37.

Зарубінський Олег Олександрович, народився 26 жовтня 1963 року, громадянин України, протягом останніх п'яти років проживає на території України, освіта вища, народний депутат України (VI скликання), безпартійний, проживає в місті Києві, судимість відсутня, включений до виборчого списку під № 38.

Мірошніченко Юрій Романович, народився 3 лютого 1970 року, громадянин України, протягом останніх п'яти років проживає на території України, освіта вища, народний депутат України (VI скликання), член Партії регіонів, проживає в смт Чабани Києво-Святошинського району Київської області, судимість відсутня, включений до виборчого списку під № 39.

Турманов Віктор Іванович, народився 15 серпня 1945 року, громадянин України, протягом останніх п'яти років проживає на території України, освіта вища, народний депутат України (VI скликання), член Партії регіонів, проживає в місті Києві, судимість відсутня, включений до виборчого списку під № 40.

Селіваров Андрій Борисович, народився 25 травня 1972 року, громадянин України, протягом останніх п'яти років проживає на території України, освіта вища, народний депутат України (VI скликання), член Партії регіонів, проживає в місті Донецьку, судимість відсутня, включений до виборчого списку під № 41.

Мошак Сергій Миколайович, народився 22 вересня 1965 року, громадянин України, протягом останніх п'яти років проживає на території України, освіта вища, народний депутат України (VI скликання), член Партії регіонів, проживає в місті Києві, судимість відсутня, включений до виборчого списку під № 42.

Кузьмук Олександр Іванович, народився 17 квітня 1954 року, громадянин України, протягом останніх п'яти років проживає на території України, освіта вища, народний депутат України (VI скликання), безпартійний, проживає в місті Києві, судимість відсутня, включений до виборчого списку під № 43.

Егоров Олександр Миколайович, народився 6 жовтня 1965 року, громадянин України, протягом останніх п'яти років проживає на території України, освіта вища, народний депутат України (VI скликання), член Партії регіонів, проживає в місті Києві, судимість відсутня, включений до виборчого списку під № 44.

Ващук Катерина Тимофіївна, народилася 20 січня 1947 року, громадянка України, протягом останніх п'яти років проживає на території України, освіта вища, народний депутат України (VI скликання), безпартійна, проживає в місті Києві, судимість відсутня, включена до виборчого списку під № 45.

Верецький Андрій Михайлович, народився 25 липня 1974 року, громадянин України, протягом останніх п'яти років проживає на території України, освіта вища, народний депутат України (VI скликання), безпартійний, проживає в місті Києві, судимість відсутня, включений до виборчого списку під № 46.

Бондаренко Олена Анатоліївна, народилася 26 травня 1974 року, громадянка України, протягом останніх п'яти років проживає на території України, освіта вища, народний депутат України (VI скликання), член Партії регіонів, проживає в місті Києві, судимість відсутня, включена до виборчого списку під № 47.

Сігал Євген Якович, народився 19 травня 1955 року, громадянин України, протягом останніх п'яти років проживає на території України, освіта вища, народний депутат України (VI скликання), член Партії регіонів, проживає в місті Києві, судимість відсутня, включений до виборчого списку під № 48.

Смітюх Григорій Євдокимович, народився 27 лютого 1961 року, громадянин України, протягом останніх п'яти років проживає на території України, освіта вища, народний депутат України (VI скликання), член Партії регіонів, проживає в місті Києві, судимість відсутня, включений до виборчого списку під № 49.

Чертков Юрій Дмитрович, народився 16 травня 1962 року, громадянин України, протягом останніх п'яти років проживає на території України, освіта вища, народний депутат України (VI скликання), член Партії регіонів, проживає в місті Донецьку, судимість відсутня, включений до виборчого списку під № 50.

Баграєв Микола Георгійович, народився 19 червня 1964 року, громадянин України, протягом останніх п'яти років проживає на території України, освіта вища, народний депутат України (VI скликання), член Партії регіонів, проживає в місті Києві, судимість відсутня, включений до виборчого списку під № 51.

Арқаллаєв Нуруліслам Гаджиевич, народився 19 січня 1961 року, громадянин України, протягом останніх п'яти років проживає на території України, освіта вища, народний депутат України (VI скликання), член Партії регіонів, проживає в місті Донецьку, судимість відсутня, включений до виборчого списку під № 52.

Пригодський Антон Вікентійович, народився 17 березня 1950 року, громадянин України, протягом останніх п'яти років проживає на території України, освіта вища, народний депутат України (VI скликання), член Партії регіонів, проживає в місті Києві, судимість відсутня, включений до виборчого списку під № 53.

Васильєв Геннадій Андрійович, народився 3 жовтня 1953 року, громадянин України, протягом останніх п'яти років проживає на території України, освіта вища, народний депутат України (VI скликання), безпартійний, проживає в місті Донецьку, судимість відсутня, включений до виборчого списку під № 54.

Шаблатович Олег Миколайович, народився 27 квітня 1979 року, громадянин України, протягом останніх п'яти років проживає на території України, освіта вища, радник Міністра культури України, член Партії регіонів, проживає в місті Києві, судимість відсутня, включений до виборчого списку під № 55.

Продивус Володимир Степанович, народився 8 грудня 1962 року, громадянин України, протягом останніх п'яти років проживає на території України, освіта вища, голова наглядової ради, ПАТ «Мостобуд», член Партії регіонів, проживає в місті Вінниці, судимість відсутня, включений до виборчого списку під № 56.

Щербань Артем Володимирович, народився 27 травня 1974 року, громадянин України, протягом останніх п'яти років проживає на території України, освіта вища, народний депутат України (VI скликання), член Партії регіонів, проживає в місті Донецьку, судимість відсутня, включений до виборчого списку під № 57.

Калужний Віталій Анатолійович, народився 20 листопада 1979 року, громадянин України, протягом останніх п'яти років проживає на території України, освіта вища, народний депутат України

(VI скликання), член Партії регіонів, проживає в місті Донецьку, судимість відсутня, включений до виборчого списку під № 58.

Кінах Анатолій Кирилович, народився 4 серпня 1954 року, громадянин України, протягом останніх п'яти років проживає на території України, освіта вища, народний депутат України (VI скликання), член Партії регіонів, проживає в місті Києві, судимість відсутня, включений до виборчого списку під № 59.

Богословська Інна Германівна, народилася 5 серпня 1960 року, громадянка України, протягом останніх п'яти років проживає на території України, освіта вища, народний депутат України (VI скликання), член Партії регіонів, проживає в місті Харкові, судимість відсутня, включена до виборчого списку під № 60.

Мельник Станіслав Анатолійович, народився 11 липня 1961 року, громадянин України, протягом останніх п'яти років проживає на території України, освіта вища, народний депутат України (VI скликання), член Партії регіонів, проживає в місті Донецьку, судимість відсутня, включений до виборчого списку під № 61.

Малишев Володимир Степанович, народився 26 липня 1950 року, громадянин України, протягом останніх п'яти років проживає на території України, освіта вища, народний депутат України (VI скликання), член Партії регіонів, проживає в місті Донецьку, судимість відсутня, включений до виборчого списку під № 62.

Мироненко Михайло Іванович, народився 16 листопада 1954 року, громадянин України, протягом останніх п'яти років проживає на території України, освіта вища, народний депутат України (VI скликання), член Партії регіонів, проживає в місті Конотоп Сумської області, судимість відсутня, включений до виборчого списку під № 63.

Волков Олександр Анатолійович, народився 29 березня 1964 року, громадянин України, протягом останніх п'яти років проживає на території України, освіта вища, народний депутат України (VI скликання), член Партії регіонів, проживає в місті Києві, судимість відсутня, включений до виборчого списку під № 64.

Мельничук Лариса Юріївна, народилася 23 березня 1962 року, громадянка України, протягом останніх п'яти років проживає на території України, освіта вища, керівник управління реформування власності і корпоративних прав, директор департаменту із взаємодії з державними органами ТОВ «Іст Ван», член Партії регіонів, проживає в місті Києві, судимість відсутня, включена до виборчого списку під № 65.

Корж Павло Петрович, народився 13 листопада 1953 року, громадянин України, протягом останніх п'яти років проживає на території України, освіта вища, народний депутат України (VI скликання), член Партії регіонів, проживає в місті Дніпропетровську, судимість відсутня, включений до виборчого списку під № 66.

Шатворян Вілен Григорович, народився 14 березня 1981 року, громадянин України, протягом останніх п'яти років проживає на території України, освіта вища, тимчасово не працює, член Партії регіонів, проживає в місті Одесі, судимість відсутня, включений до виборчого списку під № 67.

Прасолов Ігор Миколайович, народився 4 лютого 1962 року, громадянин України, протягом останніх п'яти років проживає на території України, освіта вища, народний депутат України (VI скликання), член Партії регіонів, проживає в місті Києві, судимість відсутня, включений до виборчого списку під № 68.

Пінчук Андрій Павлович, народився 26 січня 1980 року, громадянин України, протягом останніх п'яти років проживає на території України, освіта вища, народний депутат України (VI скликання), член Партії регіонів, проживає в місті Буча Київської області, судимість відсутня, включений до виборчого списку під № 69.

Коржев Анатолій Леонідович, народився 7 жовтня 1944 року, громадянин України, протягом останніх п'яти років проживає на території України, освіта вища, народний депутат України (VI скликання), член Партії регіонів, проживає в місті Донецьку, судимість відсутня, включений до виборчого списку під № 70.

Долженков Олександр Валерійович, народився 26 квітня 1983 року, громадянин України, протягом останніх п'яти років проживає на території України, освіта вища, юрист, ТОВ «Час Закону», безпартійний, проживає в місті Черкасах, судимість відсутня, включений до виборчого списку під № 71.

Стоян Олександр Миколайович, народився 2 травня 1943 року, громадянин України, протягом останніх п'яти років проживає на території України, освіта вища, народний депутат України (VI скликання), член Партії регіонів, проживає в місті Києві, судимість відсутня, включений до виборчого списку під № 72.

ВСЕУКРАЇНСЬКЕ ОБ'ЄДНАННЯ «БАТЬКІВЩИНА»

Яценюк Арсеній Петрович, народився 22 травня 1974 року, громадянин України, протягом останніх п'яти років проживає на території України, освіта вища, народний депутат України (VI скликання), безпартійний, проживає в місті Києві, судимість відсутня, включений до виборчого списку під № 2.

Гриценко Анатолій Степанович, народився 25 жовтня 1957 року, громадянин України, протягом останніх п'яти років проживає на території України, освіта вища, народний депутат України (VI скликання), голова Комітету Верховної Ради України з питань національної безпеки і оборони, безпартійний, проживає в місті Києві, судимість відсутня, включений до виборчого списку під № 3.

Турчинов Олександр Валентинович, народився 31 березня 1964 року, громадянин України, протягом останніх п'яти років проживає на території України, освіта вища, перший заступник Голови політичної партії Всеукраїнське об'єднання «Батьківщина», член політичної партії Всеукраїнське об'єднання «Батьківщина», проживає в місті Києві, судимість відсутня, включений до виборчого списку під № 4.

Кириленко В'ячеслав Анатолійович, народився 7 червня 1968 року, громадянин України, протягом останніх п'яти років проживає на території України, освіта вища, народний депутат України (VI скликання), безпартійний, проживає в місті Києві, судимість відсутня, включений до виборчого списку під № 6.

Немиря Григорій Михайлович, народився 5 квітня 1960 року, громадянин України, протягом останніх п'яти років проживає на території України, освіта вища, заступник Голови політичної партії Всеукраїнське об'єднання «Батьківщина», керівник Міжнародного департаменту Виконавчого секретаріату політичної ради політичної партії Всеукраїнське об'єднання «Батьківщина», член політичної партії Всеукраїнське об'єднання «Батьківщина», проживає в місті Києві, судимість відсутня, включений до виборчого списку під № 7.

Соболев Сергій Владиславович, народився 5 вересня 1961 року, громадянин України, протягом останніх п'яти років проживає на території України, освіта вища, народний депутат України (VI скликання), безпартійний, проживає в селі Нові Безрадичі Обухівського району Київської області, судимість відсутня, включений до виборчого списку під № 8.

Тарасюк Борис Іванович, народився 1 січня 1949 року, громадянин України, протягом останніх п'яти років проживає на території України, освіта вища, народний депутат України (VI скликання), голова Комітету Верховної Ради України з питань європейської інтеграції, безпартійний, проживає в місті Києві, судимість відсутня, включений до виборчого списку під № 9.

Томенко Микола Володимирович, народився 11 грудня 1964 року, громадянин України, протягом останніх п'яти років проживає на території України, освіта вища, народний депутат України (VI скликання), заступник Голови Верховної Ради України, член політичної партії Всеукраїнське об'єднання «Батьківщина», проживає в місті Києві, судимість відсутня, включений до виборчого списку під № 10.

Княжицький Микола Леонідович, народився 2 червня 1968 року, громадянин України, протягом останніх п'яти років проживає на території України, освіта вища, директор, ТОВ «Телерадіокомпанія «ТелеРадіоСвіт», безпартійний, проживає в місті Києві, судимість відсутня, включений до виборчого списку під № 11.

Джемілев Мустафа, народився 13 листопада 1943 року, громадянин України, протягом останніх п'яти років проживає на території України, освіта загальна середня, народний депутат України (VI скликання), безпартійний, проживає в місті Києві, судимість відсутня, включений до виборчого списку під № 12.

Кожем'якін Андрій Анатолійович, народився 13 листопада 1965 року, громадянин України, протягом останніх п'яти років проживає на території України, освіта вища, народний депутат України (VI скликання), член політичної партії Всеукраїнське об'єднання «Батьківщина», проживає в місті Києві, судимість відсутня, включений до виборчого списку під № 13.

Гриневиц Лілія Михайлівна, народилася 13 травня 1965 року, громадянка України, протягом останніх п'яти років проживає на території України, освіта вища, докторант, Інститут педагогічної освіти і освіти дорослих Національної академії педагогічних наук України, безпартійна, проживає в місті Києві, судимість відсутня, включена до виборчого списку під № 14.

Кириленко Іван Григорович, народився 2 жовтня 1956 року, громадянин України, протя-

гом останніх п'яти років проживає на території України, освіта вища, народний депутат України (VI скликання), член політичної партії Всеукраїнське об'єднання «Батьківщина», проживає в місті Києві, судимість відсутня, включений до виборчого списку під № 15.

Федорчук Ярослав Петрович, народився 22 жовтня 1936 року, громадянин України, протягом останніх п'яти років проживає на території України, освіта вища, народний депутат України (VI скликання), член політичної партії Всеукраїнське об'єднання «Батьківщина», проживає в місті Києві, судимість відсутня, включений до виборчого списку під № 16.

Мартиненко Микола Володимирович, народився 12 січня 1961 року, громадянин України, протягом останніх п'яти років проживає на території України, освіта вища, народний депутат України (VI скликання), голова Комітету Верховної Ради України з питань паливно-енергетичного комплексу, ядерної політики та ядерної безпеки, безпартійний, проживає в місті Києві, судимість відсутня, включений до виборчого списку під № 17.

Луценко Ірина Степанівна, народилася 7 лютого 1966 року, громадянка України, протягом останніх п'яти років проживає на території України, освіта вища, директор, ТОВ «Бізнес центр «Лотос», безпартійна, проживає в місті Києві, судимість відсутня, включена до виборчого списку під № 18.

Пишний Андрій Григорович, народився 26 жовтня 1974 року, громадянин України, протягом останніх п'яти років проживає на території України, освіта вища, голова виконавчого комітету, Громадська організація «ФРОНТ ЗМІН», безпартійний, проживає в місті Києві, судимість відсутня, включений до виборчого списку під № 19.

Власенко Сергій Володимирович, народився 7 березня 1967 року, громадянин України, протягом останніх п'яти років проживає на території України, освіта вища, народний депутат України (VI скликання), член політичної партії Всеукраїнське об'єднання «Батьківщина», проживає в місті Києві, судимість відсутня, включений до виборчого списку під № 20.

Парубій Андрій Володимирович, народився 31 січня 1971 року, громадянин України, протягом останніх п'яти років проживає на території України, освіта вища, народний депутат України (VI скликання), безпартійний, проживає в місті Львові, судимість відсутня, включений до виборчого списку під № 21.

Кужель Олександра Володимирівна, народилася 4 липня 1953 року, громадянка України, протягом останніх п'яти років проживає на території України, освіта вища, пенсіонерка, безпартійна, проживає в місті Києві, судимість відсутня, включена до виборчого списку під № 22.

Кубів Степан Іванович, народився 19 березня 1962 року, громадянин України, протягом останніх п'яти років проживає на території України, освіта вища, голова Львівського обласного осередку Громадської організації «ФРОНТ ЗМІН», безпартійний, проживає в місті Львові, судимість відсутня, включений до виборчого списку під № 23.

Аваков Арсен Борисович, народився 2 січня 1964 року, громадянин України, протягом останніх п'яти років проживає на території України, освіта вища, голова Спостережної ради – президент, ПАТ «Інвестор», член політичної партії Всеукраїнське об'єднання «Батьківщина», проживає в місті Харкові, судимість відсутня, включений до виборчого списку під № 24.

Одарченко Юрій Віталійович, народився 5 квітня 1960 року, громадянин України, протягом останніх п'яти років проживає на території України, освіта вища, народний депутат України (VI скликання), член політичної партії Всеукраїнське об'єднання «Батьківщина», проживає в місті Херсоні, судимість відсутня, включений до виборчого списку під № 25.

Оробець Леся Юріївна, народилася 3 травня 1982 року, громадянка України, протягом останніх п'яти років проживає на території України, освіта вища, народний депутат України (VI скликання), безпартійна, проживає в місті Києві, судимість відсутня, включена до виборчого списку під № 26.

Пашинський Сергій Володимирович, народився 14 жовтня 1966 року, громадянин України, протягом останніх п'яти років проживає на території України, освіта вища, народний депутат України (VI скликання), член політичної партії Всеукраїнське об'єднання «Батьківщина», проживає в місті Києві, судимість відсутня, включений до виборчого списку під № 27.

Абдуллін Олександр Рафкатович, народився 29 червня 1962 року, громадянин України, протягом останніх п'яти років проживає на території України, освіта вища, народний депутат України (VI скликання), член політичної партії Всеукраїнське об'єднання «Батьківщина», проживає в місті Києві, судимість відсутня, включений до виборчого списку під № 28.

Павелко Андрій Васильович, народився 7 жовтня 1975 року, громадянин України, протягом

останніх п'яти років проживає на території України, освіта вища, голова Дніпропетровського обласного відділення, Національний олімпійський комітет України, безпартійний, проживає в місті Дніпропетровську, судимість відсутня, включений до виборчого списку під № 29.

Шлемко Дмитро Васильович, народився 24 січня 1950 року, громадянин України, протягом останніх п'яти років проживає на території України, освіта вища, народний депутат України (VI скликання), член політичної партії Всеукраїнське об'єднання «Батьківщина», проживає в селі Микитинці міста Івано-Франківська, судимість відсутня, включений до виборчого списку під № 30.

Забзалюк Роман Омелянович, народився 18 липня 1960 року, громадянин України, протягом останніх п'яти років проживає на території України, освіта вища, народний депутат України (VI скликання), член політичної партії Всеукраїнське об'єднання «Батьківщина», проживає в селі Баловне Новоодеського району Миколаївської області, судимість відсутня, включений до виборчого списку під № 31.

Москаль Геннадій Геннадійович, народився 11 грудня 1950 року, громадянин України, протягом останніх п'яти років проживає на території України, освіта вища, народний депутат України (VI скликання), безпартійний, проживає в місті Чернівцях, судимість відсутня, включений до виборчого списку під № 32.

Шевченко Андрій Віталійович, народився 10 червня 1976 року, громадянин України, протягом останніх п'яти років проживає на території України, освіта вища, народний депутат України (VI скликання), безпартійний, проживає в місті Фастові Київської області, судимість відсутня, включений до виборчого списку під № 33.

Дзензерський Денис Вікторович, народився 22 грудня 1978 року, громадянин України, протягом останніх п'яти років проживає на території України, освіта вища, перший віце-президент з фінансово-економічних та комерційних питань, ПАТ «МНПК «ВЕСТА», безпартійний, проживає в місті Дніпропетровську, судимість відсутня, включений до виборчого списку під № 34.

Сушкевич Валерій Михайлович, народився 14 червня 1954 року, громадянин України, протягом останніх п'яти років проживає на території України, освіта вища, народний депутат України (VI скликання), голова Комітету Верховної Ради України у справах пенсіонерів, ветеранів та інвалідів, член політичної партії Всеукраїнське об'єднання «Батьківщина», проживає в місті Києві, судимість відсутня, включений до виборчого списку під № 35.

Деревляний Василь Тимофійович, народився 23 серпня 1962 року, громадянин України, протягом останніх п'яти років проживає на території України, освіта вища, народний депутат України (VI скликання), член політичної партії Всеукраїнське об'єднання «Батьківщина», проживає в селі Білоскірка Тернопільського району Тернопільської області, судимість відсутня, включений до виборчого списку під № 36.

Князевич Руслан Петрович, народився 28 червня 1974 року, громадянин України, протягом останніх п'яти років проживає на території України, освіта вища, народний депутат України (VI скликання), безпартійний, проживає в місті Києві, судимість відсутня, включений до виборчого списку під № 37.

Денісова Людмила Леонтіївна, народилася 6 липня 1960 року, громадянка України, протягом останніх п'яти років проживає на території України, освіта вища, тимчасово не працює, член політичної партії Всеукраїнське об'єднання «Батьківщина», проживає в місті Сімферополі, судимість відсутня, включена до виборчого списку під № 38.

Фаєрмарк Сергій Олександрович, народився 14 березня 1962 року, громадянин України, протягом останніх п'яти років проживає на території України, освіта вища, голова ради директорів, ТОВ «Промислово-інвестиційна компанія «Денкер», безпартійний, проживає в місті Одесі, судимість відсутня, включений до виборчого списку під № 39.

Швець Віктор Дмитрович, народився 6 січня 1954 року, громадянин України, протягом останніх п'яти років проживає на території України, освіта вища, народний депутат України (VI скликання), голова Комітету Верховної Ради України з питань законодавчого забезпечення правоохоронної діяльності, член політичної партії Всеукраїнське об'єднання «Батьківщина», проживає в місті Києві, судимість відсутня, включений до виборчого списку під № 40.

Іванчук Андрій Володимирович, народився 16 червня 1973 року, громадянин України, протягом останніх п'яти років проживає на території України, освіта вища, радник голови, Громадська організація «ФРОНТ ЗМІН», безпартійний, проживає в селі Іванковичі Васильківського району Київської області, судимість відсутня, включений до виборчого списку під № 41.

Лук'янчук Руслан Валерійович, народився 19 березня 1972 року, громадянин України, протягом останніх п'яти років проживає на території України, освіта вища, народний депутат України (VI скликання), член політичної партії Всеукраїнське об'єднання «Батьківщина», проживає в місті Києві, судимість відсутня, включений до виборчого списку під № 42.

Бурбак Максим Юрійович, народився 13 січня 1976 року, громадянин України, протягом останніх п'яти років проживає на території України, освіта вища, голова, Регіональна громадська організація «Перший аграрний кластер», безпартійний, проживає в місті Чернівцях, судимість відсутня, включений до виборчого списку під № 43.

Павловський Андрій Михайлович, народився 25 травня 1965 року, громадянин України, протягом останніх п'яти років проживає на території України, освіта вища, народний депутат України (VI скликання), член політичної партії Всеукраїнське об'єднання «Батьківщина», проживає в місті Києві, судимість відсутня, включений до виборчого списку під № 44.

Бондарев Костянтин Анатолійович, народився 13 вересня 1972 року, громадянин України, протягом останніх п'яти років проживає на території України, освіта вища, народний депутат України (VI скликання), член політичної партії Всеукраїнське об'єднання «Батьківщина», проживає в селі Грузьке Макарівського району Київської області, судимість відсутня, включений до виборчого списку під № 45.

Сергієнко Леонід Григорович, народився 27 квітня 1955 року, громадянин України, протягом останніх п'яти років проживає на території України, освіта вища, президент, ТОВ «Вініл», безпартійний, проживає в місті Дніпропетровську, судимість відсутня, включений до виборчого списку під № 46.

Сас Сергій Володимирович, народився 7 серпня 1957 року, громадянин України, протягом останніх п'яти років проживає на території України, освіта вища, народний депутат України (VI скликання), перший заступник голови Комітету Верховної Ради України з питань Регламенту, депутатської етики та забезпечення діяльності Верховної Ради України, член політичної партії Всеукраїнське об'єднання «Батьківщина», проживає в місті Києві, судимість відсутня, включений до виборчого списку під № 47.

Сенченко Андрій Віленович, народився 1 листопада 1959 року, громадянин України, протягом останніх п'яти років проживає на території України, освіта вища, народний депутат України (VI скликання), член політичної партії Всеукраїнське об'єднання «Батьківщина», проживає в місті Сімферополі Автономної Республіки Крим, судимість відсутня, включений до виборчого списку під № 48.

Табалов Олександр Миколайович, народився 12 жовтня 1957 року, громадянин України, протягом останніх п'яти років проживає на території України, освіта вища, радник із зовнішньоекономічних зв'язків, ПАТ «Черкасихліб», безпартійний, проживає в місті Кіровограді, судимість відсутня, включений до виборчого списку під № 49.

Кравчук Василь Петрович, народився 18 листопада 1967 року, громадянин України, протягом останніх п'яти років проживає на території України, освіта вища, народний депутат України (VI скликання), член політичної партії Всеукраїнське об'єднання «Батьківщина», проживає в місті Києві, судимість відсутня, включений до виборчого списку під № 50.

Кальченко Валерій Михайлович, народився 24 лютого 1947 року, громадянин України, протягом останніх п'яти років проживає на території України, освіта вища, народний депутат України (VI скликання), член політичної партії Всеукраїнське об'єднання «Батьківщина», проживає в місті Кіровограді, судимість відсутня, включений до виборчого списку під № 51.

Петренко Павло Дмитрович, народився 17 липня 1979 року, громадянин України, протягом останніх п'яти років проживає на території України, освіта вища, керівник юридичного департаменту, Громадська організація «ФРОНТ ЗМІН», безпартійний, проживає в місті Києві, судимість відсутня, включений до виборчого списку під № 52.

Слюз Тетяна Ярославівна, народилася 9 квітня 1965 року, громадянка України, протягом останніх п'яти років проживає на території України, освіта вища, тимчасово не працює, безпартійна, проживає в селі Чайки Києво-Святошинського району Київської області, судимість відсутня, включена до виборчого списку під № 53.

Шкварилук Володимир Васильович, народився 9 липня 1974 року, громадянин України, протягом останніх п'яти років проживає на території України, освіта вища, радник голови правління, Банк «Фінанси та кредит», безпартійний, проживає в селі Крихівці міста Івано-Франківська, суди-

мість відсутня, включений до виборчого списку під № 54.

Донець Тетяна Анатоліївна, народилася 11 липня 1980 року, громадянка України, протягом останніх п'яти років проживає на території України, освіта вища, директор, ТОВ «Спектр-Б», член політичної партії Всеукраїнське об'єднання «Батьківщина», проживає в місті Києві, судимість відсутня, включена до виборчого списку під № 55.

Головко Валерій Анатолійович, народився 14 грудня 1965 року, громадянин України, протягом останніх п'яти років проживає на території України, освіта вища, генеральний директор, ПрАТ «Торговий Дім «ЦУМ», безпартійний, проживає в місті Полтаві, судимість відсутня, включений до виборчого списку під № 56.

Данілов Віталій Богданович, народився 10 червня 1967 року, громадянин України, протягом останніх п'яти років проживає на території України, освіта вища, народний депутат України (VI скликання), член політичної партії Всеукраїнське об'єднання «Батьківщина», проживає в місті Харкові, судимість відсутня, включений до виборчого списку під № 57.

Скосар Ігор Євгенійович, народився 9 вересня 1968 року, громадянин України, протягом останніх п'яти років проживає на території України, освіта вища, генеральний директор, ТОВ «Валентин – АС», безпартійний, проживає в місті Києві, судимість відсутня, включений до виборчого списку під № 58.

Полочанінов Володимир Геннадійович, народився 25 квітня 1974 року, громадянин України, протягом останніх п'яти років проживає на території України, освіта вища, фінансовий директор, ТОВ «Дорш – Східна Європа», безпартійний, проживає в місті Біла Церква Київської області, судимість відсутня, включений до виборчого списку під № 59.

Кондратюк Олена Костянтинівна, народилася 17 листопада 1970 року, громадянка України, протягом останніх п'яти років проживає на території України, освіта вища, народний депутат України (VI скликання), безпартійна, проживає в місті Києві, судимість відсутня, включена до виборчого списку під № 60.

Лунченко Валерій Валерійович, народився 13 жовтня 1982 року, громадянин України, протягом останніх п'яти років проживає на території України, освіта вища, тимчасово не працює, безпартійний, проживає в місті Хуст Закарпатської області, судимість відсутня, включений до виборчого списку під № 61.

Немілостівий Віталій Олександрович, народився 26 квітня 1968 року, громадянин України, протягом останніх п'яти років проживає на території України, освіта вища, почесний голова, корпорація «УкрІннМаш», безпартійний, проживає в місті Харкові, судимість відсутня, включений до виборчого списку під № 62.

Стець Юрій Ярославович, народився 29 грудня 1975 року, громадянин України, протягом останніх п'яти років проживає на території України, освіта вища, народний депутат України (VI скликання), голова Комітету Верховної Ради України з питань свободи слова та інформації, безпартійний, проживає в місті Києві, судимість відсутня, включений до виборчого списку під № 63.

Дубовой Олександр Федорович, народився 11 березня 1976 року, громадянин України, протягом останніх п'яти років проживає на території України, освіта вища, народний депутат України (VI скликання), член політичної партії Всеукраїнське об'єднання «Батьківщина», проживає в місті Києві, судимість відсутня, включений до виборчого списку під № 64.

ПОЛІТИЧНА ПАРТІЯ «УДАР ВІТАЛІЯ КЛИЧКА»

Кличко Віталій Володимирович, народився 19 липня 1971 року, громадянин України, протягом останніх п'яти років проживає на території України, освіта вища, голова Політичної партії «УДАР Віталія Кличка», член Політичної партії «УДАР (Український Демократичний Альянс за Реформи) Віталія Кличка», проживає в місті Києві, судимість відсутня, включений до виборчого списку під № 1.

Матіос Марія Василівна, народилася 19 грудня 1959 року, громадянка України, протягом останніх п'яти років проживає на території України, освіта вища, письменниця, безпартійна, проживає в місті Києві, судимість відсутня, включена до виборчого списку під № 2.

Наливайченко Валентин Олександрович, народився 8 червня 1966 року, громадянин України, протягом останніх п'яти років проживає на території України, освіта вища, керівник групи радників, ТОВ «Смайл Холдінг Україна», член Політичної партії «УДАР (Український Демократичний

Альянс за Реформи) Віталія Кличка», проживає в місті Києві, судимість відсутня, включений до виборчого списку під № 3.

Продан Оксана Петрівна, народилася 16 квітня 1974 року, громадянка України, протягом останніх п'яти років проживає на території України, освіта вища, голова Всеукраїнського об'єднання малого та середнього бізнесу «ФОРТЕЦЯ», член Політичної партії «УДАР (Український Демократичний Альянс за Реформи) Віталія Кличка», проживає в місті Чернівцях, судимість відсутня, включена до виборчого списку під № 4.

Ковальчук Віталій Анатолійович, народився 23 травня 1969 року, громадянин України, протягом останніх п'яти років проживає на території України, освіта вища, голова Центрального виконавчого комітету Політичної партії «УДАР Віталія Кличка», член Політичної партії «УДАР (Український Демократичний Альянс за Реформи) Віталія Кличка», проживає в місті Києві, судимість відсутня, включений до виборчого списку під № 5.

Герашенко Ірина Володимирівна, народилася 15 травня 1971 року, громадянка України, протягом останніх п'яти років проживає на території України, освіта вища, народний депутат України (VI скликання), безпартійна, проживає в місті Києві, судимість відсутня, включена до виборчого списку під № 6.

Пинзеник Віктор Михайлович, народився 15 квітня 1954 року, громадянин України, протягом останніх п'яти років проживає на території України, освіта вища, головний радник директора, ТОВ «Торгова мережа «Барвінок», безпартійний, проживає в місті Києві, судимість відсутня, включений до виборчого списку під № 7.

Агафонова Наталія Володимирівна, народилася 19 вересня 1977 року, громадянка України, протягом останніх п'яти років проживає на території України, освіта вища, податковий консультант, ТОВ «Нестле Україна», безпартійна, проживає в місті Києві, судимість відсутня, включена до виборчого списку під № 8.

Палатний Артур Леонідович, народився 15 липня 1973 року, громадянин України, протягом останніх п'яти років проживає на території України, освіта вища, доцент кафедри спортивних дисциплін, ігор та туризму, Переяслав-Хмельницький державний педагогічний університет імені Григорія Сковороди, член Політичної партії «УДАР (Український Демократичний Альянс за Реформи) Віталія Кличка», проживає в місті Києві, судимість відсутня, включений до виборчого списку під № 9.

Розенко Павло Валерійович, народився 15 липня 1970 року, громадянин України, протягом останніх п'яти років проживає на території України, освіта вища, помічник-консультант народного депутата України, член Політичної партії «УДАР (Український Демократичний Альянс за Реформи) Віталія Кличка», проживає в місті Києві, судимість відсутня, включений до виборчого списку під № 10.

Новак Наталія Василівна, народилася 21 листопада 1955 року, громадянка України, протягом останніх п'яти років проживає на території України, освіта вища, помічник-консультант народного депутата України, член Політичної партії «УДАР (Український Демократичний Альянс за Реформи) Віталія Кличка», проживає в місті Києві, судимість відсутня, включена до виборчого списку під № 11.

Романюк Роман Сергійович, народився 18 жовтня 1961 року, громадянин України, протягом останніх п'яти років проживає на території України, освіта вища, голова правління, Благодійна організація «Фонд правоохоронних органів столиці», член Політичної партії «УДАР (Український Демократичний Альянс за Реформи) Віталія Кличка», проживає в місті Києві, судимість відсутня, включений до виборчого списку під № 12.

Карпунцов Валерій Віталійович, народився 15 червня 1978 року, громадянин України, протягом останніх п'яти років проживає на території України, освіта вища, заступник голови Центрального виконавчого комітету з юридичних питань Політичної партії «УДАР Віталія Кличка», член Політичної партії «УДАР (Український Демократичний Альянс за Реформи) Віталія Кличка», проживає в місті Києві, судимість відсутня, включений до виборчого списку під № 13.

Паламарчук Микола Петрович, народився 25 квітня 1954 року, громадянин України, протягом останніх п'яти років проживає на території України, освіта вища, пенсіонер, безпартійний, проживає в місті Сімферополі Автономної Республіки Крим, судимість відсутня, включений до виборчого списку під № 14.

Куніцин Сергій Володимирович, народився 27 липня 1960 року, громадянин України, про-

тягом останніх п'яти років проживає на території України, освіта вища, генеральний директор, ТОВ «Спортивний клуб «Таврія», безпартійний, проживає в місті Сімферополі Автономної Республіки Крим, судимість відсутня, включений до виборчого списку під № 15.

Іонова Марія Миколаївна, народилася 31 травня 1978 року, громадянка України, протягом останніх п'яти років проживає на території України, освіта вища, заступник голови Центрального виконавчого комітету з проектів та програм міжнародного співробітництва Політичної партії «УДАР Віталія Кличка», член Політичної партії «УДАР (Український Демократичний Альянс за Реформи) Віталія Кличка», проживає в місті Києві, судимість відсутня, включена до виборчого списку під № 16.

Гурвіц Едуард Йосипович, народився 30 січня 1948 року, громадянин України, протягом останніх п'яти років проживає на території України, освіта вища, тимчасово не працює, безпартійний, проживає в місті Одесі, судимість відсутня, включений до виборчого списку під № 17.

Чугунніков Віталій Семенович, народився 21 травня 1974 року, громадянин України, протягом останніх п'яти років проживає на території України, освіта вища, фізична особа-підприємець, член Політичної партії «УДАР (Український Демократичний Альянс за Реформи) Віталія Кличка», проживає в місті Рівному, судимість відсутня, включений до виборчого списку під № 18.

Пацкан Валерій Васильович, народився 21 квітня 1975 року, громадянин України, протягом останніх п'яти років проживає на території України, освіта вища, генеральний директор, ТОВ «Карат Мотор», член Політичної партії «УДАР (Український Демократичний Альянс за Реформи) Віталія Кличка», проживає в місті Ужгороді, судимість відсутня, включений до виборчого списку під № 19.

Гінка Ярослав Ярославович, народився 21 листопада 1980 року, громадянин України, протягом останніх п'яти років проживає на території України, освіта вища, голова правління, ВАТ «Пансіонат «Золотий Лев», член Політичної партії «УДАР (Український Демократичний Альянс за Реформи) Віталія Кличка», проживає в смт Брюховичі Шевченківського району міста Львова, судимість відсутня, включений до виборчого списку під № 20.

Ткачук Геннадій Віталійович, народився 27 серпня 1968 року, громадянин України, протягом останніх п'яти років проживає на території України, освіта вища, головний юрист, ТОВ «АЯГіК», член Політичної партії «УДАР (Український Демократичний Альянс за Реформи) Віталія Кличка», проживає в місті Вінниці, судимість відсутня, включений до виборчого списку під № 21.

Раупов Рустам Бурханович, народився 15 грудня 1964 року, громадянин України, протягом останніх п'яти років проживає на території України, освіта вища, директор, ТОВ «Медіум-ТВ», член Політичної партії «УДАР (Український Демократичний Альянс за Реформи) Віталія Кличка», проживає в місті Житомирі, судимість відсутня, включений до виборчого списку під № 22.

Чернега Роман Тарасович, народився 1 листопада 1979 року, громадянин України, протягом останніх п'яти років проживає на території України, освіта вища, фізична особа-підприємець, адвокат, член Політичної партії «УДАР (Український Демократичний Альянс за Реформи) Віталія Кличка», проживає в місті Галич Івано-Франківської області, судимість відсутня, включений до виборчого списку під № 23.

Корнійчук Олександр Олександрович, народився 30 травня 1973 року, громадянин України, протягом останніх п'яти років проживає на території України, освіта вища, фізична особа-підприємець, член Політичної партії «УДАР (Український Демократичний Альянс за Реформи) Віталія Кличка», проживає в місті Старокостянтинів Хмельницької області, судимість відсутня, включений до виборчого списку під № 24.

Побер Ігор Миколайович, народився 17 грудня 1968 року, громадянин України, протягом останніх п'яти років проживає на території України, освіта вища, тренер з пауерліфтингу, Тернопільська обласна федерація культуризму, член Політичної партії «УДАР (Український Демократичний Альянс за Реформи) Віталія Кличка», проживає в місті Тернополі, судимість відсутня, включений до виборчого списку під № 25.

Куренной Володимир Костянтинович, народився 2 серпня 1967 року, громадянин України, протягом останніх п'яти років проживає на території України, освіта вища, заступник голови Центрального виконавчого комітету з програм регіонального розвитку, Політична партія «УДАР Віталія Кличка», член Політичної партії «УДАР (Український Демократичний Альянс за Реформи) Віталія Кличка», проживає в місті Одесі, судимість відсутня, включений до виборчого списку під № 26.

Савчук Юрій Петрович, народився 22 вересня 1967 року, громадянин України, протягом останніх п'яти років проживає на території України, освіта вища, віце-президент, футбольний клуб «Волинь», член Політичної партії «УДАР (Український Демократичний Альянс за Реформи) Віталія Кличка», проживає в місті Луцьку, судимість відсутня, включений до виборчого списку під № 27.

Рябікін Павло Борисович, народився 6 червня 1965 року, громадянин України, протягом останніх п'яти років проживає на території України, освіта вища, заступник директора – начальник порту, ТОВ «Рекреаційно-оздоровчий центр «Зелений порт», член Політичної партії «УДАР (Український Демократичний Альянс за Реформи) Віталія Кличка», проживає в місті Києві, судимість відсутня, включений до виборчого списку під № 28.

Аверченко Сергій Миколайович, народився 30 січня 1965 року, громадянин України, протягом останніх п'яти років проживає на території України, освіта вища, голова правління, Обласне об'єднання організацій роботодавців Чернігівщини, член Політичної партії «УДАР (Український Демократичний Альянс за Реформи) Віталія Кличка», проживає в місті Чернігові, судимість відсутня, включений до виборчого списку під № 29.

Ванзуряк Роман Степанович, народився 13 квітня 1980 року, громадянин України, протягом останніх п'яти років проживає на території України, освіта вища, тимчасово не працює, член Політичної партії «УДАР (Український Демократичний Альянс за Реформи) Віталія Кличка», проживає в смт Глибока Чернівецької області, судимість відсутня, включений до виборчого списку під № 30.

Белькова Ольга Валентинівна, народилася 16 червня 1975 року, громадянка України, протягом останніх п'яти років проживає на території України, освіта вища, менеджер проектів, ТОВ «Іст Ван», член Політичної партії «УДАР (Український Демократичний Альянс за Реформи) Віталія Кличка», проживає в місті Києві, судимість відсутня, включена до виборчого списку під № 31.

Іщенко Валерій Олександрович, народився 11 листопада 1973 року, громадянин України, протягом останніх п'яти років проживає на території України, освіта вища, фінансовий директор, ПП «Південний», член Політичної партії «УДАР (Український Демократичний Альянс за Реформи) Віталія Кличка», проживає в місті Києві, судимість відсутня, включений до виборчого списку під № 32.

Мочков Олександр Борисович, народився 27 травня 1981 року, громадянин України, протягом останніх п'яти років проживає на території України, освіта вища, директор, ТОВ «КримІнвест груп XXI століття», член Політичної партії «УДАР (Український Демократичний Альянс за Реформи) Віталія Кличка», проживає в місті Ялта Автономної Республіки Крим, судимість відсутня, включений до виборчого списку під № 33.

Павленко Ростислав Миколайович, народився 19 серпня 1976 року, громадянин України, протягом останніх п'яти років проживає на території України, освіта вища, докторант, Національний університет «Києво-Могилянська академія», член Політичної партії «УДАР (Український Демократичний Альянс за Реформи) Віталія Кличка», проживає в місті Києві, судимість відсутня, включений до виборчого списку під № 34.

КОМУНІСТИЧНА ПАРТІЯ УКРАЇНИ

Симоненко Петро Миколайович, народився 1 серпня 1952 року, громадянин України, протягом останніх п'яти років проживає на території України, освіта вища, народний депутат України (VI скликання), голова фракції Комуністичної партії України у Верховній Раді України, член Комітету Верховної Ради України з питань правової політики, член Комуністичної партії України, проживає в місті Києві, судимість відсутня, включений до виборчого списку під № 1.

Цибенко Петро Степанович, народився 5 червня 1949 року, громадянин України, протягом останніх п'яти років проживає на території України, освіта вища, народний депутат України (VI скликання), перший заступник голови Комітету Верховної Ради України у справах пенсіонерів, ветеранів та інвалідів, член Комуністичної партії України, проживає в місті Києві, судимість відсутня, включений до виборчого списку під № 2.

Спіріна Ірина Дмитрівна, народилася 15 березня 1959 року, громадянка України, протягом останніх п'яти років проживає на території України, освіта вища, завідувача, кафедра психіатрії, загальної і медичної психології, Державний заклад «Дніпропетровська медична академія» Міністерства охорони здоров'я України, член Комуністичної партії України, проживає в місті Дніпропет-

ровську, судимість відсутня, включена до виборчого списку під № 3.

Кілінкаров Спірідон Павлович, народився 14 вересня 1968 року, громадянин України, протягом останніх п'яти років проживає на території України, освіта вища, народний депутат України (VI скликання), член Комуністичної партії України, проживає в місті Києві, судимість відсутня, включений до виборчого списку під № 4.

Присяжнюк Олександр Андрійович, народився 1 лютого 1986 року, громадянин України, протягом останніх п'яти років проживає на території України, освіта вища, тимчасово не працює, член Комуністичної партії України, проживає в селі Садки Романівського району Житомирської області, судимість відсутня, включений до виборчого списку під № 5.

Алексеев Ігор Вікторович, народився 10 січня 1960 року, громадянин України, протягом останніх п'яти років проживає на території України, освіта вища, народний депутат України (VI скликання), секретар Комітету Верховної Ради України у закордонних справах, член Комуністичної партії України, проживає в місті Києві, судимість відсутня, включений до виборчого списку під № 6.

Калетнік Ігор Григорович, народився 16 липня 1972 року, громадянин України, протягом останніх п'яти років проживає на території України, освіта вища, Голова Державної митної служби України, член Комуністичної партії України, проживає в місті Києві, судимість відсутня, включений до виборчого списку під № 7.

Мартинюк Адам Іванович, народився 16 серпня 1950 року, громадянин України, протягом останніх п'яти років проживає на території України, освіта вища, Перший заступник Голови Верховної Ради України, член Комуністичної партії України, проживає в місті Києві, судимість відсутня, включений до виборчого списку під № 8.

Матвеев Валентин Григорович, народився 28 березня 1943 року, громадянин України, протягом останніх п'яти років проживає на території України, освіта вища, народний депутат України (VI скликання), член Комуністичної партії України, проживає в місті Києві, судимість відсутня, включений до виборчого списку під № 9.

Мармазов Євген Васильович, народився 14 червня 1938 року, громадянин України, протягом останніх п'яти років проживає на території України, освіта вища, народний депутат України (VI скликання), член Комуністичної партії України, проживає в місті Києві, судимість відсутня, включений до виборчого списку під № 10.

Голуб Олександр Володимирович, народився 19 липня 1967 року, громадянин України, протягом останніх п'яти років проживає на території України, освіта вища, народний депутат України (VI скликання), член Комуністичної партії України, проживає в місті Києві, судимість відсутня, включений до виборчого списку під № 11.

Скарбовійчук Руслан Володимирович, народився 16 червня 1975 року, громадянин України, протягом останніх п'яти років проживає на території України, освіта вища, директор, Науково-дослідний інститут екорозвитку, Білоцерківський аграрний університет, безпартійний, проживає в місті Києві, судимість відсутня, включений до виборчого списку під № 12.

Гордієнко Сергій Володимирович, народився 20 березня 1957 року, громадянин України, протягом останніх п'яти років проживає на території України, освіта вища, народний депутат України (VI скликання), член Комуністичної партії України, проживає в смт Оржиця Полтавської області, судимість відсутня, включений до виборчого списку під № 13.

Гончаров Сергій Васильович, народився 2 грудня 1958 року, громадянин України, протягом останніх п'яти років проживає на території України, освіта вища, начальник відділу, управління праці та соціального захисту населення Білокуракинської районної державної адміністрації, член Комуністичної партії України, проживає в смт Білокуракине Луганської області, судимість відсутня, включений до виборчого списку під № 14.

Буховець Олег Юлійович, народився 10 липня 1974 року, громадянин України, протягом останніх п'яти років проживає на території України, освіта вища, перший секретар Балаклійського районного комітету Компартії України, член Комуністичної партії України, проживає в місті Балаклія Харківської області, судимість відсутня, включений до виборчого списку під № 15.

Михайленко Ольга Дмитрівна, народилася 23 вересня 1956 року, громадянка України, протягом останніх п'яти років проживає на території України, освіта вища, заступник голови Чаплинської районної ради, член Комуністичної партії України, проживає в смт Чаплинка Херсонської області, судимість відсутня, включена до виборчого списку під № 16.

Зубчевський Олександр Петрович, народився 30 червня 1979 року, громадянин України, протягом останніх п'яти років проживає на території України, освіта вища, помічник-консультант народного депутата України, член Комуністичної партії України, проживає в місті Запоріжжі, судимість відсутня, включений до виборчого списку під № 17.

Бідьовка Володимир Анатолійович, народився 7 березня 1981 року, громадянин України, протягом останніх п'яти років проживає на території України, освіта вища, другий секретар Донецького обласного комітету Компартії України, член Комуністичної партії України, проживає в місті Донецьку, судимість відсутня, включений до виборчого списку під № 18.

Дзарданов Микола Сергійович, народився 27 травня 1953 року, громадянин України, протягом останніх п'яти років проживає на території України, освіта вища, помічник-консультант народного депутата України, член Комуністичної партії України, проживає в місті Миколаєві, судимість відсутня, включений до виборчого списку під № 19.

Баландін Сергій Вікторович, народився 1 листопада 1973 року, громадянин України, протягом останніх п'яти років проживає на території України, освіта вища, заступник начальника ремонтно-механічного цеху №1, Публічне акціонерне об'єднання «АрселорМіттал Кривий Ріг», член Комуністичної партії України, проживає в місті Кривий Ріг Дніпропетровської області, судимість відсутня, включений до виборчого списку під № 20.

Топалов Сергій Валерійович, народився 15 серпня 1965 року, громадянин України, протягом останніх п'яти років проживає на території України, освіта вища, другий секретар Кримського республіканського комітету Компартії України, член Комуністичної партії України, проживає в місті Сімферополі Автономної Республіки Крим, судимість відсутня, включений до виборчого списку під № 21.

Бабич Вікторія Володимирівна, народилася 22 квітня 1974 року, громадянка України, протягом останніх п'яти років проживає на території України, освіта вища, перший секретар Охтирського міського комітету Компартії України, член Комуністичної партії України, проживає в місті Охтирка Сумської області, судимість відсутня, включена до виборчого списку під № 22.

Шугало Роман Васильович, народився 27 грудня 1986 року, громадянин України, протягом останніх п'яти років проживає на території України, освіта вища, другий секретар Семенівського районного комітету Компартії України, член Комуністичної партії України, проживає в смт Семенівка Полтавської області, судимість відсутня, включений до виборчого списку під № 23.

Байдюк Лариса Макарівна, народилася 26 лютого 1951 року, громадянка України, протягом останніх п'яти років проживає на території України, освіта вища, помічник-консультант народного депутата України, член Комуністичної партії України, проживає в місті Севастополі, судимість відсутня, включена до виборчого списку під № 24.

Самойленко Василь Петрович, народився 1 липня 1946 року, громадянин України, протягом останніх п'яти років проживає на території України, освіта вища, пенсіонер, член Комуністичної партії України, проживає в місті Житомирі, судимість відсутня, включений до виборчого списку під № 25.

Губар Віктор Іванович, народився 26 грудня 1971 року, громадянин України, протягом останніх п'яти років проживає на території України, освіта вища, секретар Чернігівського обласного комітету Компартії України, член Комуністичної партії України, проживає в місті Чернігові, судимість відсутня, включений до виборчого списку під № 26.

Дорохов Антон Миколайович, народився 25 жовтня 1976 року, громадянин України, протягом останніх п'яти років проживає на території України, освіта вища, помічник-консультант народного депутата України, член Комуністичної партії України, проживає в місті Одесі, судимість відсутня, включений до виборчого списку під № 27.

Левченко Ольга Володимирівна, народилася 30 вересня 1959 року, громадянка України, протягом останніх п'яти років проживає на території України, освіта вища, помічник-консультант народного депутата України, член Комуністичної партії України, проживає в місті Києві, судимість відсутня, включена до виборчого списку під № 28.

Кудря Володимир Іларіонович, народився 17 жовтня 1948 року, громадянин України, протягом останніх п'яти років проживає на території України, освіта загальна середня, пенсіонер, член Комуністичної партії України, проживає в місті Олександрія Кіровоградської області, судимість відсутня, включений до виборчого списку під № 29.

Парубок Омелян Никонович, народився 22 січня 1940 року, громадянин України, протягом

останніх п'яти років проживає на території України, освіта вища, пенсіонер, член Комуністичної партії України, проживає в місті Києві, судимість відсутня, включений до виборчого списку під № 30.

Герасимчук Михайло Іванович, народився 1 жовтня 1947 року, громадянин України, протягом останніх п'яти років проживає на території України, освіта вища, пенсіонер, член Комуністичної партії України, проживає в смт Літин Вінницької області, судимість відсутня, включений до виборчого списку під № 31.

Борита Ольга Василівна, народилася 25 лютого 1956 року, громадянка України, протягом останніх п'яти років проживає на території України, освіта вища, помічник-консультант народного депутата України, член Комуністичної партії України, проживає в місті Хмельницькому, судимість відсутня, включена до виборчого списку під № 32.

ВСЕУКРАЇНСЬКЕ ОБ'ЄДНАННЯ «СВОБОДА»

Тягнибок Олег Ярославович, народився 7 листопада 1968 року, громадянин України, протягом останніх п'яти років проживає на території України, освіта вища, голова політичної партії Всеукраїнське об'єднання «Свобода», член політичної партії Всеукраїнське об'єднання «Свобода», проживає в місті Києві, судимість відсутня, включений до виборчого списку під № 1.

Бенюк Богдан Михайлович, народився 26 травня 1957 року, громадянин України, протягом останніх п'яти років проживає на території України, освіта вища, актор, Національний академічний драматичний театр ім. Івана Франка, член політичної партії Всеукраїнське об'єднання «Свобода», проживає в місті Києві, судимість відсутня, включений до виборчого списку під № 2.

Мохник Андрій Володимирович, народився 15 червня 1972 року, громадянин України, протягом останніх п'яти років проживає на території України, освіта вища, заступник голови політичної партії Всеукраїнське об'єднання «Свобода», член політичної партії Всеукраїнське об'єднання «Свобода», проживає в місті Києві, судимість відсутня, включений до виборчого списку під № 3.

Мірошниченко Ігор Михайлович, народився 20 лютого 1976 року, громадянин України, протягом останніх п'яти років проживає на території України, освіта вища, заступник головного редактора, газета Всеукраїнське об'єднання «Свобода», член політичної партії Всеукраїнське об'єднання «Свобода», проживає в місті Києві, судимість відсутня, включений до виборчого списку під № 4.

Шевченко Олександр Оксентійович, народився 26 червня 1937 року, громадянин України, протягом останніх п'яти років проживає на території України, освіта вища, професор кафедри історії права і держави, Київський національний університет імені Тараса Шевченка, член політичної партії Всеукраїнське об'єднання «Свобода», проживає в місті Києві, судимість відсутня, включений до виборчого списку під № 5.

Вітів Анатолій Миколайович, народився 22 липня 1960 року, громадянин України, протягом останніх п'яти років проживає на території України, освіта загальна середня, менеджер, приватне підприємство «Мельник Є.І.», член політичної партії Всеукраїнське об'єднання «Свобода», проживає в місті Луцьку, судимість відсутня, включений до виборчого списку під № 6.

Панькевич Олег Ігорович, народився 21 липня 1972 року, громадянин України, протягом останніх п'яти років проживає на території України, освіта вища, голова Львівської обласної ради, член політичної партії Всеукраїнське об'єднання «Свобода», проживає в місті Броди Львівської області, судимість відсутня, включений до виборчого списку під № 7.

Швайка Ігор Олександрович, народився 25 лютого 1976 року, громадянин України, протягом останніх п'яти років проживає на території України, освіта вища, приватний підприємець, член політичної партії Всеукраїнське об'єднання «Свобода», проживає в селі Пісочин Харківського району Харківської області, судимість відсутня, включений до виборчого списку під № 8.

Кириленко Павло Веніамінович, народився 29 вересня 1976 року, громадянин України, протягом останніх п'яти років проживає на території України, освіта вища, начальник відділу, ТОВ «Ватек ЛТД», член політичної партії Всеукраїнське об'єднання «Свобода», проживає в смт Великодолинське Овідіопольського району Одеської області, судимість відсутня, включений до виборчого списку під № 9.

Янків Ігор Тарасович, народився 27 серпня 1971 року, громадянин України, протягом останніх п'яти років проживає на території України, освіта вища, старший викладач, Львівський державний університет фізичної культури, член політичної партії Всеукраїнське об'єднання «Свобода», про-

живає в місті Львові, судимість відсутня, включений до виборчого списку під № 10.

Мартинюк Леонтій Святославович, народився 22 липня 1971 року, громадянин України, протягом останніх п'яти років проживає на території України, освіта вища, менеджер з реклами, ТОВ «Сфера Сім», член політичної партії Всеукраїнське об'єднання «Свобода», проживає в місті Львові, судимість відсутня, включений до виборчого списку під № 11.

Кошулинський Руслан Володимирович, народився 9 вересня 1969 року, громадянин України, протягом останніх п'яти років проживає на території України, освіта вища, заступник голови політичної партії Всеукраїнське об'єднання «Свобода», член політичної партії Всеукраїнське об'єднання «Свобода», проживає в місті Львові, судимість відсутня, включений до виборчого списку під № 12.

Кривецький Ігор Ігорович, народився 9 серпня 1972 року, громадянин України, протягом останніх п'яти років проживає на території України, освіта вища, приватний підприємець, член політичної партії Всеукраїнське об'єднання «Свобода», проживає в місті Києві, судимість відсутня, включений до виборчого списку під № 13.

Сиротюк Юрій Миколайович, народився 10 квітня 1976 року, громадянин України, протягом останніх п'яти років проживає на території України, освіта вища, керівник прес-служби, політична партія Всеукраїнське об'єднання «Свобода», член політичної партії Всеукраїнське об'єднання «Свобода», проживає в місті Києві, судимість відсутня, включений до виборчого списку під № 14.

Гелевей Олег Іванович, народився 4 березня 1965 року, громадянин України, протягом останніх п'яти років проживає на території України, освіта вища, юрист, ТОВ «Юридична фірма «Бондарчук і партнери», член політичної партії Всеукраїнське об'єднання «Свобода», проживає в місті Києві, судимість відсутня, включений до виборчого списку під № 15.

Сиротюк Олег Мирославович, народився 18 лютого 1978 року, громадянин України, протягом останніх п'яти років проживає на території України, освіта вища, слухач, Львівський регіональний інститут Національної академії державного управління при Президентові України, член політичної партії Всеукраїнське об'єднання «Свобода», проживає в місті Тернополі, судимість відсутня, включений до виборчого списку під № 16.

Блавацький Михайло Васильович, народився 31 липня 1958 року, громадянин України, протягом останніх п'яти років проживає на території України, освіта вища, заступник директора, ТОВ «Тесла Транс», член політичної партії Всеукраїнське об'єднання «Свобода», проживає в смт Запитів Кам'янка-Бузького району Львівської області, судимість відсутня, включений до виборчого списку під № 17.

Мирний Олександр Борисович, народився 31 січня 1961 року, громадянин України, протягом останніх п'яти років проживає на території України, освіта загальна середня, директор, ТОВ «Сільськогосподарське підприємство «Агрос-Віста», член політичної партії Всеукраїнське об'єднання «Свобода», проживає в місті Красилів Хмельницької області, судимість відсутня, включений до виборчого списку під № 18.

Мищенко Андрій Миколайович, народився 1 січня 1973 року, громадянин України, протягом останніх п'яти років проживає на території України, освіта вища, голова, фермерське господарство «Колоденське», член політичної партії Всеукраїнське об'єднання «Свобода», проживає в місті Львові, судимість відсутня, включений до виборчого списку під № 19.

Марцінків Руслан Романович, народився 22 листопада 1979 року, громадянин України, протягом останніх п'яти років проживає на території України, освіта вища, секретар Івано-Франківської міської ради, член політичної партії Всеукраїнське об'єднання «Свобода», проживає в місті Івано-Франківську, судимість відсутня, включений до виборчого списку під № 20.

Махніцький Олег Ігорович, народився 15 березня 1970 року, громадянин України, протягом останніх п'яти років проживає на території України, освіта вища, віце-президент, адвокатське об'єднання «Валько і Махніцький», член політичної партії Всеукраїнське об'єднання «Свобода», проживає в місті Львові, судимість відсутня, включений до виборчого списку під № 21.

Черняков Валерій Вікторович, народився 13 листопада 1966 року, громадянин України, протягом останніх п'яти років проживає на території України, освіта вища, приватний підприємець, член політичної партії Всеукраїнське об'єднання «Свобода», проживає в місті Ковель Волинської області, судимість відсутня, включений до виборчого списку під № 22.

Леонов Едуард Володимирович, народився 3 лютого 1974 року, громадянин України, протягом останніх п'яти років проживає на території України, освіта вища, приватний підприємець, член по-

літичної партії Всеукраїнське об'єднання «Свобода», проживає в селі Молодецьке Маньківського району Черкаської області, судимість відсутня, включений до виборчого списку під № 23.

Ханенко Святослав Михайлович, народився 23 серпня 1953 року, громадянин України, протягом останніх п'яти років проживає на території України, освіта вища, генеральний директор, ПрАТ «Медичний комплекс «Сирець», член політичної партії Всеукраїнське об'єднання «Свобода», проживає в місті Києві, судимість відсутня, включений до виборчого списку під № 24.

Зелик Руслан Богданович, народився 16 травня 1965 року, громадянин України, протягом останніх п'яти років проживає на території України, освіта вища, тимчасово не працює, член політичної партії Всеукраїнське об'єднання «Свобода», проживає в місті Коломия Івано-Франківської області, судимість відсутня, включений до виборчого списку під № 25.

**АНАЛІТИЧНІ ДАНІ
про народних депутатів України,
обраних у багатомандатному загальнодержавному виборчому окрузі**

На дату 06.12.2012

Кількість депутатів	225	
У тому числі:		
Партія регіонів	72	32,00%
політична партія Всеукраїнське об'єднання «Батьківщина»	62	27,56%
Політична партія «УДАР (Український Демократичний Альянс за Реформи) Віталія Кличка»	34	15,11%
Комуністична партія України	32	14,22%
політична партія Всеукраїнське об'єднання «Свобода»	25	11,11%

* Відсоток підраховується від загальної кількості народних депутатів України, обраних у багатомандатному загальнодержавному виборчому окрузі

Обиралися народними депутатами України попередніх скликань

Усього	122	54,22%
Депутати, які обирались на V, VI скл.	45	20,00%
Депутати, які обирались на VI скл.	18	8,00%
Депутати, які обирались на III, IV, V, VI скл.	9	4,00%
Депутати, які обирались на IV, V, VI скл.	9	4,00%
Депутати, які обирались на IV, VI скл.	5	2,22%
Депутати, які обирались на II, III, IV, V, VI скл.	4	1,78%
Депутати, які обирались на III, IV, VI скл.	4	1,78%
Депутати, які обирались на II, III, IV, VI скл.	3	1,33%
Депутати, які обирались на III, IV скл.	3	1,33%
Депутати, які обирались на V скл.	3	1,33%
Депутати, які обирались на II, V, VI скл.	2	0,89%
Депутати, які обирались на III, VI скл.	2	0,89%
Депутати, які обирались на I скл.	1	0,44%
Депутати, які обирались на I, II, III, IV, VI скл.	1	0,44%
Депутати, які обирались на I, II, III, V, VI скл.	1	0,44%
Депутати, які обирались на I, II, IV, VI скл.	1	0,44%
Депутати, які обирались на II скл.	1	0,44%
Депутати, які обирались на II, III, IV скл.	1	0,44%
Депутати, які обирались на II, III, IV, V скл.	1	0,44%

РОЗДІЛ 10. ГОЛОСУВАННЯ ТА ВСТАНОВЛЕННЯ РЕЗУЛЬТАТІВ ЧЕРГОВИХ ВИБОРІВ

Депутати, які обирались на II, III, VI скл.	1	0,44%
Депутати, які обирались на II, IV, V, VI скл.	1	0,44%
Депутати, які обирались на II, III, V, VI скл.	1	0,44%
Депутати, які обирались на III, V, VI скл.	1	0,44%
Депутати, які обирались на III, VI, V, VI скл.	1	0,44%
Депутати, які обирались на IV скл.	1	0,44%
Депутати, які обирались на IV, V скл.	1	0,44%
Депутати, які обирались на IV скл.	1	0,44%
Партійність		
Партія регіонів	60	26,67%
Безпартійні	55	24,44%
Комуністична партія України	31	13,78%
Політична партія «УДАР (Український Демократичний Альянс за Реформи) Віталія Кличка»	27	12,00%
політична партія Всеукраїнське об'єднання «Батьківщина»	27	12,00%
політична партія Всеукраїнське об'єднання «Свобода»	25	11,11%
Стать, вік		
Разом	225	100,00%
Усього чоловіків	197	87,56%
Усього жінок	28	12,44%
Віком від 41 до 50	67	29,78%
Віком від 31 до 40	65	28,89%
Віком від 51 до 60	57	25,33%
Віком від 61 до 70	26	11,56%
Віком від 71 до 80	5	2,22%
Віком від 21 до 30	5	2,22%
Освіта		
вища	220	97,78%
загальна середня	5	2,22%
Учене звання		
Усього мають ученє звання (учені звання)	16	7,11%
професор	9	4,00%
доцент	4	1,78%
старший науковий співробітник	2	0,89%
член-кореспондент Національної академії наук України	2	0,89%
академік Академії правових наук України	1	0,44%
член-кореспондент Академії медичних наук України	1	0,44%
член-кореспондент Національної академії аграрних наук України	1	0,44%
Науковий ступінь		
Усього мають науковий ступінь (наукові ступені)	49	21,78%
Кандидат наук	44	19,56%
Доктор наук	12	5,33%
у тому числі:		
доктор економічних наук	4	1,78%

Чергові вибори до Верховної Ради України 2012 року

доктор медичних наук	2	0,89%
доктор геолого-мінералогічних наук	1	0,44%
доктор наук з державного управління	1	0,44%
доктор політичних наук	1	0,44%
доктор технічних наук	1	0,44%
доктор філософських наук	1	0,44%
доктор юридичних наук	1	0,44%
кандидат військових наук	1	0,44%
кандидат економічних наук	12	5,33%
кандидат юридичних наук	10	4,44%
кандидат історичних наук	7	3,11%
кандидат наук з фізичного виховання і спорту	3	1,33%
кандидат технічних наук	3	1,33%
кандидат медичних наук	2	0,89%
кандидат наук з державного управління	2	0,89%
кандидат педагогічних наук	1	0,44%
кандидат політичних наук	1	0,44%
кандидат філологічних наук	1	0,44%
кандидат філософських наук	1	0,44%

Посада, заняття

народні депутати України	99	44,00%
керівники та працівники ПП, ТОВ та АТ	42	18,67%
працівники партій та їх регіональних організацій	13	5,78%
тимчасово непрацюючі	8	3,56%
працівники громадських об'єднань і організацій	8	3,56%
помічники-консультанти народного депутата України	8	3,56%
перші керівники міністерств і відомств	7	3,11%
пенсіонери	6	2,67%
керівники партій та їх регіональних організацій	4	1,78%
адвокати, юристи	3	1,33%
працівники міністерств і відомств	3	1,33%
працівники освіти	3	1,33%
працівники фізичної культури, спорту і туризму	3	1,33%
студенти, аспіранти, докторанти	3	1,33%
працівники засобів масової інформації	2	0,89%
працівники Адміністрації Президента України	2	0,89%
працівники культури	1	0,44%
працівники науково-дослідних інститутів	1	0,44%
працівники охорони здоров'я	1	0,44%
працівники органів місцевого самоврядування	1	0,44%
працівники державних адміністрацій	1	0,44%
працівники банківських установ	1	0,44%
міські голови	1	0,44%
голови обласних рад	1	0,44%
фермери	1	0,44%
творча інтелігенція	1	0,44%
працівники рад усіх рівнів	1	0,44%

Таблиця 10.7

ВІДОМОСТІ,
зазначені в пунктах 2–17 протоколів Центральної виборчої комісії про результати виборів народних депутатів України
28 жовтня 2012 року в одномандатних виборчих округах

№	(п. 2)	(п. 3)	(п. 4)	(п. 5)	(п. 6)	(п. 7)	(п. 8)	(п. 9)	(п. 10)	(п. 11)	(п. 12)	(п. 13)	(п. 14)	(п. 15)	(п. 16)	(п. 17)
1	164 252		164 269		88 555	88 555	162 516	2 081	73 849	137	1 865	75 714	72 418	1 847	75 562	3 493
2	150 568		150 563		80 799	80 799	148 806	1 945	68 057		1 707	69 764	66 202	1 696	69 751	4 584
3	159 776		159 776		78 521	78 521	158 329	5 064	76 749		4 506	81 255	76 749	4 506	81 255	2 853
4	176 944		176 975		91 430	91 430	173 491	3 315	82 720	1	2 825	85 545	82 712	2 825	85 537	3 227
5	142 568	16	142 552		73 011	73 027	140 533	4 960	65 357		4 184	69 541	65 347	4 184	69 531	3 651
6	148 992	12	148 980		76 594	76 606	147 227	3 901	69 150		3 236	72 386	69 146	3 236	72 382	2 791
7	148 248		148 258		83 532	83 532	146 724	2 272	62 947		1 779	64 726	62 942	1 779	64 721	2 734
8	145 560		145 560		67 451	67 451	144 422	4 588	73 929		4 180	78 109	73 929	4 180	78 109	3 239
9	144 492		144 491		67 099	67 099	142 990	4 365	73 537		3 855	77 392	73 537	3 855	77 392	3 566
10	157 758		157 757		80 299	80 299	156 471	3 183	74 487		2 971	77 458	74 481	2 971	77 452	3 729
11	171 990	258	171 722		66 606	66 864	169 940	2 508	103 105	51	2 010	105 115	60 646	1 392	105 136	6 134
12	179 280	696	178 582		73 793	74 489	175 454	3 490	101 766		3 021	104 787	101 763	3 021	104 784	2 037
13	155 972		155 972		57 073	57 073	153 397	5 549	93 876		5 023	98 899	93 876	5 023	98 899	1 938
14	173 180		173 180		63 692	63 692	170 316	7 259	102 719		6 769	109 488	90 915	6 449	109 487	5 103

Чергові вибори до Верховної Ради України 2012 року

Продовження таблиці 10.7

№	(п. 2)	(п. 3)	(п. 4)	(п. 5)	(п. 6)	(п. 7)	(п. 8)	(п. 9)	(п. 10)	(п. 11)	(п. 12)	(п. 13)	(п. 14)	(п. 15)	(п. 16)	(п. 17)
15	Кількість виборчих бюлетенів для голосування в одномандатному виборчому окрузі, округаних округною виборчою комісією	Кількість невикористаних виборчих бюлетенів для голосування в одномандатному виборчому окрузі, округаних поташених округною виборчою комісією	Кількість виборчих бюлетенів для голосування в одномандатному виборчому окрузі, округаних поташених виборчими комісіями	Кількість виборчих бюлетенів для голосування в одномандатному виборчому окрузі, виготовлених діляничними виборчими комісіями	Кількість невикористаних виборчих бюлетенів для голосування в одномандатному виборчому окрузі, виготовлених діляничними виборчими комісіями	Кількість невикористаних виборчих бюлетенів для голосування в одномандатному виборчому окрузі, виготовлених діляничними виборчими комісіями	Кількість виборчих бюлетенів, внесених до списків виборців на виборчих діляничних одномандатного округу	Кількість виборців, внесених до списку виборців на виборчих діляничних одномандатного округу	Кількість виборців, які отримали виборчі бюлетені для голосування в одномандатному виборчому окрузі у приміщенні для голосування	Кількість виборчих бюлетенів для голосування в одномандатному виборчому окрузі, що не підлягають врахуванню, виявлених на виборчих діляничних одномандатного округу	Кількість виборців, які отримали виборчі бюлетені для голосування в одномандатному виборчому окрузі за місцем перебування	Кількість виборців, які отримали виборчі бюлетені для голосування в одномандатному виборчому окрузі за місцем перебування	Кількість виборців, які взяли участь у голосуванні в одномандатному виборчому окрузі у приміщенні для голосування	Кількість виборців, які взяли участь у голосуванні в одномандатному виборчому окрузі за місцем перебування	Загальна кількість виборців, які взяли участь у голосуванні в одномандатному виборчому окрузі	Кількість виборчих бюлетенів для голосування в одномандатному виборчому окрузі, виявлених
16	160 578	12	160 566	62 784	62 796	158 343	6 438	91 992	82 738	5 790	97 782	91 991	5 790	97 781	3 637	
17	149 160	32	149 103	60 730	60 762	146 940	6 198	82 738	82 738	5 635	88 373	82 731	5 635	88 366	2 653	
18	169 668		169 666	60 752	60 752	167 264	5 941	103 460	103 460	5 454	108 914	102 754	5 366	108 913	3 352	
19	145 816		145 815	45 323	45 323	144 170	9 451	91 654	91 654	8 838	100 492	91 654	8 838	100 492	2 617	
20	146 820	28	146 792	52 512	52 540	144 655	4 857	89 976	89 976	4 304	94 280	89 973	4 304	94 277	1 816	
21	160 032		160 032	54 357	54 357	157 379	8 168	98 172	98 172	7 503	105 675	98 172	7 503	105 675	2 392	
22	158 352		158 352	56 800	56 800	156 189	4 882	97 142	97 142	4 410	101 552	95 894	4 398	101 548	1 792	
23	161 220		161 220	58 078	58 078	158 931	1 438	101 930	101 930	1 212	103 142	101 926	1 211	103 137	2 665	
24	161 742		161 742	54 048	54 048	159 484	5 104	102 844	102 844	4 850	107 694	102 844	4 850	107 694	2 551	
25	163 584		163 584	79 857	79 857	160 590	2 578	81 459	81 459	2 268	83 727	81 408	2 268	83 706	4 973	
26	155 424		155 407	78 658	78 658	151 715	1 573	75 445	75 445	1 304	76 749	75 439	1 295	76 734	3 503	
27	147 432		147 422	73 837	73 837	145 659	2 008	71 938	71 938	1 647	73 585	69 536	1 591	73 575	5 422	
28	149 694		149 694	67 306	67 306	148 405	1 691	80 932	80 932	1 456	82 388	80 923	1 456	82 379	3 167	
29	149 956		149 931	81 341	81 341	147 726	1 885	67 059	67 059	1 531	68 590	66 028	1 516	68 588	3 540	
30	147 352		147 352	78 917	78 917	145 584	3 227	65 718	65 718	2 717	68 435	65 712	2 717	68 429	4 204	
31	167 516		167 516	87 096	87 096	165 415	1 499	79 156	79 156	1 264	80 420	79 153	1 264	80 417	3 054	
32	179 808		179 808	82 623	82 623	176 188	2 358	95 217	95 217	1 968	97 185	95 213	1 968	97 181	4 489	

РОЗДІЛ 10. ГОЛОСУВАННЯ ТА ВСТАНОВЛЕННЯ РЕЗУЛЬТАТІВ ЧЕРГОВИХ ВИБОРІВ

Продовження таблиці 10.7

№ чергового округу	(п. 2)	(п. 3)	(п. 4)	(п. 5)	(п. 6)	(п. 7)	(п. 8)	(п. 9)	(п. 10)	(п. 11)	(п. 12)	(п. 13)	(п. 14)	(п. 15)	(п. 16)	(п. 17)
32	178 288		178 288		83 986	83 986	175 638	2 576	92 212	2	2 090	94 302	92 202	2 090	94 292	3 721
33	153 776		153 786		70 086	70 086	151 793	2 677	81 463	6	2 237	83 700	81 455	2 236	83 691	3 992
34	160 704	8	160 696		71 580	71 588	158 558	7 368	82 618		6 497	89 115	82 617	6 497	89 114	3 062
35	175 548		175 547		82 105	82 105	172 901	3 857	90 129		3 313	93 442	90 126	3 313	93 439	2 850
36	161 688		161 688		68 269	68 269	159 094	3 516	90 321		3 098	93 419	90 312	3 098	93 410	3 323
37	157 218		157 218		69 786	69 786	154 837	6 517	81 605		5 827	87 432	81 602	5 827	87 429	3 533
38	152 838		152 849		73 706	73 706	150 534	5 447	74 234		4 909	79 143	74 230	4 909	79 139	3 062
39	157 560		157 559		69 114	69 114	155 902	7 661	81 323		7 122	88 445	81 318	7 122	88 440	3 641
40	151 560		151 559		73 171	73 171	149 317	6 192	73 007		5 381	78 388	73 007	5 381	78 388	3 271
41	151 208		151 205		34 364	34 364	148 149	4 645	112 610		4 231	116 841	112 550	4 231	116 781	2 695
42	150 664		150 672		61 871	61 871	148 646	3 603	85 484		3 317	88 801	85 479	3 317	88 796	3 887
43	157 416		157 416		73 750	73 750	155 297	3 811	80 283		3 383	83 666	80 271	3 383	83 654	6 369
44	161 440		161 436		45 543	45 543	158 768	5 644	110 657		5 236	115 893	110 612	5 236	115 848	2 847
45	171 496	384	171 112		53 177	53 561	168 992	5 573	112 707		5 228	117 935	112 690	5 228	117 918	3 547
46	160 296		160 306		61 889	61 889	157 254	6 933	92 006		6 411	98 417	92 002	6 411	98 413	3 179
47	147 042		147 047		62 567	62 567	145 088	6 207	78 777		5 703	84 480	78 773	5 703	84 476	2 200
48	157 944		157 943		78 267	78 267	155 771	3 012	76 914		2 758	79 672	76 905	2 758	79 663	3 431
49	159 216		159 216		72 371	72 371	155 936	7 527	79 771	3	7 074	86 845	79 764	7 074	86 838	5 429

Чергові вибори до Верховної Ради України 2012 року

Продовження таблиці 10.7

№	(п. 2)	(п. 3)	(п. 4)	(п. 5)	(п. 6)	(п. 7)	(п. 8)	(п. 9)	(п. 10)	(п. 11)	(п. 12)	(п. 13)	(п. 14)	(п. 15)	(п. 16)	(п. 17)
50	167 064		167 064		68 810	68 810	163 527	5 074	93 527		4 727	98 254	93 489	4 727	98 216	4 464
51	149 196		149 194		76 965	76 965	147 145	2 857	69 685		2 544	72 229	69 677	2 544	72 221	3 773
52	163 304		163 304		74 666	74 666	160 448	4 646	84 313		4 325	88 638	84 305	4 325	88 630	3 666
53	174 224		174 223		79 610	79 610	170 729	7 476	87 517		7 096	94 613	87 515	7 096	94 611	3 551
54	154 400		154 400		56 437	56 437	151 997	5 389	92 907		5 056	97 963	92 904	5 056	97 960	3 615
55	165 072		165 072		73 478	73 478	161 605	5 165	86 630		4 963	91 593	86 626	4 963	91 589	3 386
56	167 872	88	167 784		72 386	72 474	164 225	5 278	90 517		4 881	95 398	90 517	4 881	95 398	4 396
57	173 400		173 399		82 396	82 396	170 055	2 831	88 490		2 513	91 003	88 485	2 512	90 997	4 111
58	173 992		173 989	43	80 473	80 473	171 088	2 553	91 214		2 345	93 559	91 207	2 345	93 552	4 065
59	172 656		172 656		62 850	62 850	169 679	7 819	102 385		7 421	109 806	102 360	7 421	109 781	4 846
60	168 248		168 248		64 036	64 036	165 912	9 256	95 735		8 477	104 212	95 733	8 477	104 210	4 345
61	151 112		151 112		64 749	64 749	148 491	6 931	79 983		6 380	86 363	79 981	6 380	86 361	3 527
62	178 926	126	178 800		79 587	79 713	175 190	1 205	98 176		1 034	99 210	98 174	1 034	99 208	4 393
63	170 016		170 016		64 403	64 403	167 366	6 925	99 314	1	6 299	105 613	99 313	6 299	105 612	3 123
64	169 656	16	169 640		72 199	72 199	165 706	4 866	93 053		4 388	97 441	93 053	4 387	97 440	2 921
65	161 400	8	161 392		62 545	62 553	158 064	6 870	92 435		6 412	98 847	92 433	6 412	98 845	2 217
66	172 920	24	172 892		70 539	70 563	170 519	6 751	96 290		6 063	102 353	96 290	6 063	102 353	2 811

РОЗДІЛ 10. ГОЛОСУВАННЯ ТА ВСТАНОВЛЕННЯ РЕЗУЛЬТАТІВ ЧЕРГОВИХ ВИБОРІВ

Продовження таблиці 10.7

№ чергової виборчої округи	(п. 2)	(п. 3)	(п. 4)	(п. 5)	(п. 6)	(п. 7)	(п. 8)	(п. 9)	(п. 10)	(п. 11)	(п. 12)	(п. 13)	(п. 14)	(п. 15)	(п. 16)	(п. 17)
67	171 992		171 992		71 880	71 880	167 091	6 760	93 996		6 116	100 112	93 835	6 085	100 112	2 447
68	158 964		158 964		59 415	59 415	155 906	1 903	97 861		1 688	99 549	97 693	1 527	99 541	3 050
69	160 960		160 960		87 513	87 513	158 961	2 494	71 214		2 233	73 447	71 212	2 233	73 445	2 695
70	167 552		167 551		62 685	62 685	165 438	5 033	100 400		4 466	104 866	100 400	4 466	104 866	6 019
71	155 288		155 288		88 232	88 232	153 825	2 294	65 164		1 892	67 056	64 093	1 847	66 093	2 881
72	174 228		174 226		110 397	110 397	172 988	2 073	62 215		1 614	63 829	62 215	1 614	63 829	1 937
73	147 414		147 414		67 840	67 840	146 213	2 752	77 082		2 492	79 574	77 082	2 492	79 574	3 122
74	145 740		145 739		69 694	69 694	142 539	1 906	74 521		1 524	76 045	74 521	1 523	76 044	2 829
75	164 884		164 884		72 643	72 643	162 374	2 496	90 280	1	1 961	92 241	90 272	1 961	92 233	2 899
76	172 440		172 438		77 461	77 461	169 060	1 956	93 430		1 547	94 977	93 408	1 547	94 955	3 628
77	143 592		143 602		64 442	64 442	142 644	1 447	77 919		1 241	79 160	77 914	1 241	79 155	3 144
78	163 704	40	163 664		68 080	68 120	161 502	6 330	90 113	1	5 471	95 584	90 110	5 471	95 581	2 097
79	180 984		180 982		81 485	81 485	177 443	5 924	94 338		5 159	99 497	94 317	5 159	99 476	4 840
80	168 864		168 864		88 067	88 067	166 576	3 557	77 645		3 152	80 797	77 644	3 152	80 796	2 772
81	170 296		170 295		71 631	71 631	167 334	6 607	92 595		6 069	98 664	92 593	6 068	98 661	3 052
82	165 296	16	165 280		67 762	67 778	162 574	8 189	90 216		7 302	97 518	90 213	7 302	97 515	5 075
83	170 292		170 291		66 525	66 525	165 914	1 786	102 343	2	1 423	103 766	102 341	1 423	103 764	2 988
84	164 456		164 454		55 292	55 292	162 814	6 847	102 682		6 480	109 162	102 682	6 480	109 162	2 480

Чергові вибори до Верховної Ради України 2012 року

Продовження таблиці 10.7

№	(п. 2)	(п. 3)	(п. 4)	(п. 5)	(п. 6)	(п. 7)	(п. 8)	(п. 9)	(п. 10)	(п. 11)	(п. 12)	(п. 13)	(п. 14)	(п. 15)	(п. 16)	(п. 17)
85	146 824		146 823		51 671	51 671	144 260	5 555	89 880		5 272	95 152	89 879	5 272	95 151	3 231
86	148 920		148 914		59 137	59 137	147 552	4 315	85 792		3 985	89 777	85 791	3 985	89 776	2 359
87	148 088		148 088		63 644	63 644	147 033	3 565	81 133		3 311	84 444	79 384	3 225	84 442	2 092
88	163 776		163 771		66 380	66 380	160 692	5 838	91 985		5 405	97 390	91 948	5 401	97 387	2 901
89	145 290		145 290		57 780	57 780	143 685	6 142	81 768		5 742	87 510	81 768	5 742	87 510	1 994
90	161 748		161 748		56 550	56 550	159 114	1 375	104 041		1 157	105 198	104 040	1 157	105 197	2 302
91	150 264		150 264		57 159	57 159	149 031	4 576	89 082		4 023	93 105	89 079	4 023	93 102	2 513
92	155 264		155 254		51 357	51 357	153 880	8 113	96 391		7 506	103 897	96 247	7 485	103 896	2 802
93	146 768		146 768		45 849	45 849	145 149	8 597	93 188		7 731	100 919	93 187	7 731	100 918	2 396
95	159 555		159 555		67 666	67 666	159 179	928	91 091	1	798	91 889	84 973	746	91 874	2 942
96	180 504		180 504		75 087	75 087	178 304	5 018	100 960		4 457	105 417	100 887	4 457	105 410	3 111
97	176 920		176 920		71 980	71 980	175 297	3 944	101 445	51	3 495	104 940	101 395	3 495	104 890	2 842
98	179 172		179 171		71 091	71 091	177 459	7 527	101 620		6 460	108 080	99 895	6 291	108 067	3 377
99	176 472		176 469		86 074	86 074	173 576	1 683	88 924		1 471	90 395	88 921	1 471	90 392	2 662
100	156 444		156 444		72 358	72 358	154 402	6 538	78 264		5 822	84 086	76 627	5 735	84 082	3 369
101	151 842	42	151 800		63 644	63 686	150 095	7 584	81 369		6 787	88 156	81 369	6 787	88 156	2 541
102	152 964	36	152 928		71 956	71 992	150 857	6 766	75 060		5 912	80 972	74 845	5 911	80 965	3 126

РОЗДІЛ 10. ГОЛОСУВАННЯ ТА ВСТАНОВЛЕННЯ РЕЗУЛЬТАТІВ ЧЕРГОВИХ ВИБОРІВ

Продовження таблиці 10.7

№	(п. 2)	(п. 3)	(п. 4)	(п. 5)	(п. 6)	(п. 7)	(п. 8)	(п. 9)	(п. 10)	(п. 11)	(п. 12)	(п. 13)	(п. 14)	(п. 15)	(п. 16)	(п. 17)
103	Кількість виборчих бюлетенів для голосування в одномандатному виборчому окрузі, одержаних округною виборчою комісією	Кількість невикористаних виборчих бюлетенів для голосування в одномандатному виборчому окрузі, одержаних округною виборчою комісією	Кількість виборчих бюлетенів для голосування в одномандатному виборчому окрузі, одержаних округною виборчою комісією	Кількість виборчих бюлетенів для голосування в одномандатному виборчому окрузі, одержаних округною виборчою комісією	Кількість невикористаних виборчих бюлетенів для голосування в одномандатному виборчому окрузі, одержаних округною виборчою комісією	Кількість виборчих бюлетенів для голосування в одномандатному виборчому окрузі, одержаних округною виборчою комісією	Кількість виборчих бюлетенів, внесених до списків виборців на виборчих дільницях одномандатного виборчого округу	Кількість виборців, внесених до витягів із списку виборців на виборчих дільницях одномандатного виборчого округу	Кількість виборців, які отримали виборчі бюлетені для голосування в одномандатному виборчому окрузі у приміщенні для голосування	Кількість виборчих бюлетенів для голосування в одномандатному виборчому окрузі, що не підлягають врахуванню, виявлених на виборчих дільницях одномандатного виборчого округу	Кількість виборців, які отримали виборчі бюлетені для голосування в одномандатному виборчому окрузі за місцем перебування	Кількість виборців, які отримали виборчі бюлетені для голосування в одномандатному виборчому окрузі	Кількість виборців, які взяли участь у приміщенні в одномандатному виборчому окрузі у приміщенні в одномандатному виборчому окрузі за місцем перебування	Кількість виборців, які взяли участь у голосуванні в одномандатному виборчому окрузі	Кількість виборчих бюлетенів для голосування в одномандатному виборчому окрузі, які взяли участь у голосуванні в одномандатному виборчому окрузі	Кількість виборчих бюлетенів для голосування в одномандатному виборчому окрузі, які взяли участь у голосуванні в одномандатному виборчому окрузі
104	155 328	177 168	155 327	177 168	155 327	177 168	153 163	5 333	77 595		4 740	82 335	75 677	4 712	82 332	2 251
105	173 304	173 303	173 303	173 303	173 303	173 303	175 241	3 777	98 546		3 279	101 825	98 546	3 279	101 825	2 686
106	156 456	156 444	156 444	156 444	156 444	156 444	170 742	4 030	92 103	1	3 660	95 763	92 098	3 660	95 758	4 980
107	168 150	168 131	168 131	168 131	168 131	168 131	154 881	4 001	80 918	1	3 392	84 310	80 910	3 392	84 302	2 993
108	159 612	159 612	159 612	159 612	159 612	159 612	164 735	4 184	89 360		3 467	92 827	88 398	3 389	92 827	2 912
109	172 356	172 356	172 356	172 356	172 356	172 356	157 428	4 896	88 239		4 306	92 545	83 090	4 081	92 544	2 311
110	176 352	176 351	176 351	176 351	176 351	176 351	169 273	4 845	95 756	1	4 385	100 141	95 753	4 385	100 138	3 613
111	172 688	172 688	172 688	172 688	172 688	172 688	173 175	6 057	92 248	1	5 197	97 445	92 242	5 197	97 439	5 676
112	157 776	157 769	157 769	157 769	157 769	157 769	169 096	6 128	90 671		5 225	95 896	90 670	5 225	95 895	3 614
113	160 702	160 701	160 701	160 701	160 701	160 701	155 043	4 844	81 085		4 170	85 255	80 201	4 112	85 255	3 778
114	155 048	155 045	155 045	155 045	155 045	155 045	157 085	10 266	84 892	1	9 301	94 193	83 889	9 192	94 191	5 063
115	172 972	172 976	172 976	172 976	172 976	172 976	151 915	11 766	89 579		10 812	100 391	89 578	10 809	100 387	3 173
116	176 856	176 856	176 856	176 856	176 856	176 856	168 804	1 696	110 506	6	1 416	111 960	105 947	1 303	111 746	2 563
117	176 528	176 527	176 527	176 527	176 527	176 527	175 635	1 452	115 765	1	1 089	116 854	115 761	1 088	116 849	2 725
118	171 906	171 906	171 906	171 906	171 906	171 906	174 097	2 504	111 209		1 995	113 204	111 181	1 995	113 176	3 144
119	155 430	155 430	155 430	155 430	155 430	155 430	170 271	3 448	114 616		3 219	117 835	114 027	3 181	117 829	2 287
							153 781	8 398	99 373		7 954	107 327	99 370	7 954	107 324	2 818

Чергові вибори до Верховної Ради України 2012 року

Продовження таблиці 10.7

№	(п. 2)	(п. 3)	(п. 4)	(п. 5)	(п. 6)	(п. 7)	(п. 8)	(п. 9)	(п. 10)	(п. 11)	(п. 12)	(п. 13)	(п. 14)	(п. 15)	(п. 16)	(п. 17)
120	155 720		155 720		46 652	46 652	153 477	7 579	101 840		7 228	109 068	101 840	7 228	109 068	2 079
121	176 260		176 260		62 323	62 323	175 256	4 651	109 634		4 303	113 937	109 632	4 303	113 935	2 685
122	176 610		176 610		55 412	55 412	175 194	5 912	115 673		5 525	121 198	115 671	5 525	121 196	2 706
123	161 466		161 466		55 377	55 377	158 424	7 102	99 530		6 559	106 089	99 529	6 559	106 088	2 123
124	150 784		150 784		50 208	50 208	148 708	4 942	96 073		4 503	100 576	95 059	4 442	100 568	2 140
125	166 230		166 229		57 678	57 678	163 549	9 286	99 712		8 839	108 551	99 712	8 839	108 551	1 938
126	155 586		155 585		49 336	49 336	153 916	5 344	101 245		5 004	106 249	100 640	4 975	106 249	1 887
127	154 434		154 432		74 534	74 534	151 629	2 864	77 551		2 347	79 898	77 549	2 347	79 896	3 053
128	172 374		172 373		87 113	87 113	169 922	1 811	83 792	3	1 467	85 260	83 780	1 467	85 247	2 695
129	153 376		153 374		77 161	77 161	150 165	2 499	74 132		2 081	76 213	74 108	2 081	76 189	5 174
130	148 560		148 560		68 808	68 808	145 558	5 049	75 307		4 444	79 751	74 968	4 413	79 749	4 394
131	161 128		161 128		77 977	77 977	159 018	4 966	78 741		4 410	83 151	78 740	4 410	83 150	3 721
133	177 723		177 722		90 754	90 754	176 175	1 354	85 960	3	1 008	86 968	85 954	1 008	86 962	2 949
134	176 844		176 842		96 391	96 391	174 805	1 919	78 972	3	1 479	80 451	78 964	1 479	80 443	3 694
135	177 464		177 470		99 721	99 721	176 314	1 424	76 645		1 103	77 748	76 633	1 103	77 736	3 801
136	181 048		181 048		99 539	99 539	179 304	2 288	79 705		1 804	81 509	79 700	1 803	81 503	2 828
137	143 256	24	143 231		63 494	63 518	141 533	7 596	72 882		6 855	79 737	72 879	6 855	79 734	3 794

РОЗДІЛ 10. ГОЛОСУВАННЯ ТА ВСТАНОВЛЕННЯ РЕЗУЛЬТАТІВ ЧЕРГОВИХ ВИБОРІВ

Продовження таблиці 10.7

№№р одомандатного виборчого округу	(п. 2)	(п. 3)	(п. 4)	(п. 5)	(п. 6)	(п. 7)	(п. 8)	(п. 9)	(п. 10)	(п. 11)	(п. 12)	(п. 13)	(п. 14)	(п. 15)	(п. 16)	(п. 17)
Кількість виборчих бюлетенів для голосування в одомандатному виборчому окрузі, одержаних кожною виборчою комісією	138	154 432	154 432		69 603	69 603	152 126	6 190	79 329		5 500	84 829	79 260	5 494	84 819	3 369
Кількість невикористаних виборчих бюлетенів для голосування в одомандатному виборчому окрузі, одержаних кожною виборчою комісією	139	173 432	173 416		85 040	85 056	171 545	4 436	84 484		3 892	88 376	83 017	3 832	88 372	4 219
Кількість виборчих бюлетенів для голосування в одомандатному виборчому окрузі, одержаних кожною виборчою комісією	140	178 314	178 314		90 145	90 145	177 507	2 364	86 261		1 908	88 169	86 261	1 908	88 169	3 832
Кількість невикористаних виборчих бюлетенів для голосування в одомандатному виборчому окрузі, одержаних кожною виборчою комісією	141	157 974	157 974		84 009	84 009	155 056	4 597	70 135		3 830	73 965	70 135	3 830	73 965	3 769
Кількість виборчих бюлетенів для голосування в одомандатному виборчому окрузі, одержаних кожною виборчою комісією	142	162 808	162 808		80 408	80 408	159 975	6 614	76 642		5 758	82 400	76 591	5 753	82 399	2 904
Кількість невикористаних виборчих бюлетенів для голосування в одомандатному виборчому окрузі, одержаних кожною виборчою комісією	143	147 462	147 462	452	80 982	80 982	145 089	3 353	64 122		2 810	66 932	64 002	2 810	66 812	2 842
Кількість виборчих бюлетенів для голосування в одомандатному виборчому окрузі, одержаних кожною виборчою комісією	144	153 732	153 731		69 599	69 599	150 910	2 306	82 291	2	1 841	84 132	82 290	1 841	84 131	4 175
Кількість невикористаних виборчих бюлетенів для голосування в одомандатному виборчому окрузі, одержаних кожною виборчою комісією	145	158 454	158 454		73 607	73 607	156 176	3 404	81 692		3 155	84 847	81 691	3 154	84 845	2 620
Кількість виборчих бюлетенів для голосування в одомандатному виборчому окрузі, одержаних кожною виборчою комісією	146	146 652	146 652		65 972	65 972	145 384	1 371	79 572		1 108	80 680	79 570	1 108	80 678	2 514
Кількість невикористаних виборчих бюлетенів для голосування в одомандатному виборчому окрузі, одержаних кожною виборчою комісією	147	146 368	146 320		62 386	62 434	144 440	9 253	75 433		8 501	83 934	75 430	8 501	83 931	4 210
Кількість виборчих бюлетенів для голосування в одомандатному виборчому окрузі, одержаних кожною виборчою комісією	148	154 410	154 410		57 853	57 853	152 609	8 984	88 172		8 385	96 557	88 172	8 385	96 557	3 189
Кількість невикористаних виборчих бюлетенів для голосування в одомандатному виборчому окрузі, одержаних кожною виборчою комісією	149	150 800	150 800		66 365	66 365	148 605	8 783	76 326		8 109	84 435	76 325	8 109	84 434	1 997
Кількість виборчих бюлетенів для голосування в одомандатному виборчому окрузі, одержаних кожною виборчою комісією	150	150 080	150 080		62 409	62 409	148 798	5 288	82 805		4 862	87 667	81 682	4 855	87 670	2 325
Кількість невикористаних виборчих бюлетенів для голосування в одомандатному виборчому окрузі, одержаних кожною виборчою комісією	151	147 984	147 982		56 452	56 452	145 977	9 608	82 793		8 737	91 530	82 793	8 737	91 530	3 018
Кількість виборчих бюлетенів для голосування в одомандатному виборчому окрузі, одержаних кожною виборчою комісією	152	173 352	173 351		68 869	68 869	169 808	1 099	103 523		959	104 482	103 518	959	104 477	2 092
Кількість невикористаних виборчих бюлетенів для голосування в одомандатному виборчому окрузі, одержаних кожною виборчою комісією	153	177 760	177 760		66 197	66 197	174 922	5 956	106 225		5 338	111 563	106 221	5 338	111 559	4 686
Кількість виборчих бюлетенів для голосування в одомандатному виборчому окрузі, одержаних кожною виборчою комісією	154	181 794	181 758		66 011	66 047	178 561	7 826	108 606		7 141	115 747	108 601	7 141	115 742	3 505

Чергові вибори до Верховної Ради України 2012 року

Продовження таблиці 10.7

№	(п. 2)	(п. 3)	(п. 4)	(п. 5)	(п. 6)	(п. 7)	(п. 8)	(п. 9)	(п. 10)	(п. 11)	(п. 12)	(п. 13)	(п. 14)	(п. 15)	(п. 16)	(п. 17)
155	175 656	16	175 640		67 262	67 278	172 928	4 368	104 415		3 963	108 378	104 415	3 961	108 376	3 065
156	171 452		171 451		75 576	75 576	167 185	4 007	92 181		3 694	95 875	92 180	3 694	95 874	3 826
157	180 628		180 628		77 074	77 074	177 276	1 811	101 993		1 562	103 554	101 986	1 562	103 548	4 229
158	176 592		176 590		78 381	78 381	173 127	7 842	91 209	2	7 000	98 209	91 204	7 000	98 204	2 867
159	147 966		147 966		64 245	64 245	144 911	7 978	76 531		7 190	83 721	76 531	7 190	83 721	3 160
160	147 468		147 468		70 736	70 736	143 808	3 003	74 254	1	2 477	76 731	74 254	2 477	76 731	3 096
161	149 568		149 568		58 905	58 905	146 533	9 561	82 012		8 651	90 663	81 992	8 651	90 643	3 231
162	148 488	96	148 392		62 739	62 835	145 655	7 547	78 870	1	6 783	85 653	78 831	6 768	85 652	3 574
163	177 708		177 708		68 886	68 886	173 938	1 803	107 316		1 506	108 822	107 314	1 506	108 820	2 486
164	177 198	12	177 198		59 465	59 477	175 092	9 842	108 651		9 082	117 733	108 651	9 082	117 733	2 576
165	179 376		179 357		57 435	57 435	176 909	10 901	111 586		10 336	121 922	111 581	10 327	121 908	3 095
166	176 328		176 328		54 701	54 701	173 940	10 286	111 807		9 820	121 627	111 806	9 820	121 626	3 795
167	155 868		155 868		51 759	51 759	153 781	8 384	96 107		8 002	104 109	96 107	8 002	104 109	2 039
168	167 604		167 603		75 954	75 954	165 502	1 647	90 309	1	1 339	91 648	90 304	1 339	91 643	5 647
169	165 272		165 271		79 486	79 486	163 255	1 683	84 431	3	1 354	85 785	84 419	1 354	85 773	5 871
170	162 880		162 880		82 922	82 922	160 117	1 240	78 902	1	1 056	79 958	78 886	1 056	79 942	3 089
171	155 418		155 418		79 958	79 958	153 808	2 029	73 809		1 651	75 460	73 796	1 651	75 447	5 044

РОЗДІЛ 10. ГОЛОСУВАННЯ ТА ВСТАНОВЛЕННЯ РЕЗУЛЬТАТІВ ЧЕРГОВИХ ВИБОРІВ

Продовження таблиці 10.7

№	(п. 2)	(п. 3)	(п. 4)	(п. 5)	(п. 6)	(п. 7)	(п. 8)	(п. 9)	(п. 10)	(п. 11)	(п. 12)	(п. 13)	(п. 14)	(п. 15)	(п. 16)	(п. 17)
172	Кількість виборчих бюлетенів для голосування в одномандатному виборчому окрузі, одержаних округною виборчою комісією	Кількість невикористаних виборчих бюлетенів для голосування в одномандатному виборчому окрузі, одержаних округною виборчою комісією	Кількість виборчих бюлетенів для голосування в одномандатному виборчому окрузі, одержаних округною виборчою комісією	Кількість виборчих бюлетенів для голосування в одномандатному виборчому окрузі, які отримали виборчі бюлетені для голосування в інших виборчих округах	Кількість виборчих бюлетенів для голосування в одномандатному виборчому окрузі, які отримали виборчі бюлетені для голосування в інших виборчих округах	Кількість виборчих бюлетенів для голосування в одномандатному виборчому окрузі, які отримали виборчі бюлетені для голосування в інших виборчих округах	Кількість виборчих бюлетенів для голосування в одномандатному виборчому окрузі, які отримали виборчі бюлетені для голосування в інших виборчих округах	Кількість виборчих бюлетенів для голосування в одномандатному виборчому окрузі, які отримали виборчі бюлетені для голосування в інших виборчих округах	Кількість виборчих бюлетенів для голосування в одномандатному виборчому окрузі, які отримали виборчі бюлетені для голосування в інших виборчих округах	Кількість виборчих бюлетенів для голосування в одномандатному виборчому окрузі, які отримали виборчі бюлетені для голосування в інших виборчих округах	Кількість виборчих бюлетенів для голосування в одномандатному виборчому окрузі, які отримали виборчі бюлетені для голосування в інших виборчих округах	Кількість виборчих бюлетенів для голосування в одномандатному виборчому окрузі, які отримали виборчі бюлетені для голосування в інших виборчих округах	Кількість виборчих бюлетенів для голосування в одномандатному виборчому окрузі, які отримали виборчі бюлетені для голосування в інших виборчих округах	Кількість виборчих бюлетенів для голосування в одномандатному виборчому окрузі, які отримали виборчі бюлетені для голосування в інших виборчих округах	Кількість виборчих бюлетенів для голосування в одномандатному виборчому окрузі, які отримали виборчі бюлетені для голосування в інших виборчих округах	Кількість виборчих бюлетенів для голосування в одномандатному виборчому окрузі, які отримали виборчі бюлетені для голосування в інших виборчих округах
173	150 488		150 488		74 465	74 465	149 102	1 744	74 622		1 401	76 023	74 610	1 401	76 011	4 103
174	162 632		162 631		75 846	75 846	159 499	2 041	85 005		1 780	86 785	85 002	1 780	86 782	2 733
175	153 576		153 576		74 312	74 312	152 167	4 191	75 763		3 501	79 264	75 761	3 501	79 262	3 090
176	149 608		149 607		64 708	64 708	147 501	7 688	77 936		6 963	84 899	77 933	6 963	84 896	3 727
177	162 264		162 262		77 557	77 557	156 630	6 413	78 990		5 715	84 705	78 988	5 715	84 703	2 975
178	147 504		147 504		64 090	64 090	145 169	7 801	76 340	1	7 073	83 413	76 338	7 073	83 411	2 832
179	161 664		161 674		72 615	72 615	158 715	7 747	82 137		6 922	89 059	82 134	6 922	89 056	3 569
180	146 704		146 703		69 410	69 410	143 791	8 484	69 752		7 541	77 293	69 747	7 541	77 288	3 640
181	160 552		160 549		77 327	77 327	158 971	5 077	78 880		4 342	83 222	78 874	4 342	83 216	4 491
182	165 216		165 216		88 038	88 038	162 075	1 502	76 004		1 174	77 178	75 997	1 172	77 169	5 457
183	170 088		170 088		89 064	89 064	167 989	2 654	78 905		2 117	81 022	78 901	2 117	81 018	5 532
184	177 228		177 227		82 608	82 608	174 715	5 163	89 956	1	4 663	94 619	87 126	4 576	94 619	3 942
185	178 230	12	178 218		84 088	84 100	176 553	5 092	89 652	1	4 478	94 130	89 650	4 478	94 128	2 652
186	179 488		179 489		88 591	88 591	177 557	2 930	88 346	4	2 551	90 897	88 267	2 549	90 895	3 002
187	147 224		147 224		57 319	57 319	145 014	1 999	88 395		1 509	89 904	85 394	1 459	89 899	2 317
188	148 820		148 820		53 204	53 204	147 141	5 839	90 343		5 273	95 615	90 342	5 273	95 615	2 167

Чергові вибори до Верховної Ради України 2012 року

Продовження таблиці 10.7

Номер одномандатного виборчого округу	(п. 2)	Кількість виборчих бюлетенів для голосування в округну виборчу комісію	(п. 3)	Кількість невикористаних виборчих бюлетенів для голосування в округну виборчу комісію	(п. 4)	Кількість виборчих бюлетенів для голосування в одномандатному виборчій комісії	(п. 5)	Кількість виборчих бюлетенів для голосування в одномандатному виборчій комісії	(п. 6)	Кількість невикористаних виборчих бюлетенів для голосування в одномандатному виборчій комісії	(п. 7)	Загальна кількість невикористаних виборчих бюлетенів для голосування в одномандатному виборчій комісії	(п. 8)	Кількість виборців, внесених до списків виборців на виборчих дільницях одномандатного виборчого округу	(п. 9)	Кількість виборців, внесених до вигартів із списку виборців на виборчих дільницях одномандатного виборчого округу	(п. 10)	Кількість виборців, які отримали виборчі бюлетені для приміщення в одномандатному виборчій комісії	(п. 11)	Кількість виборчих бюлетенів для голосування в одномандатному виборчій комісії, що не підлягають врахуванню, виявлених на виборчих дільницях одномандатного виборчого округу	(п. 12)	Кількість виборців, які отримали виборчі бюлетені для голосування в одномандатному виборчій комісії за місцем перебування	(п. 13)	Загальна кількість виборців, які отримали виборчі бюлетені для голосування в одномандатному виборчій комісії	(п. 14)	Кількість виборців, які взяли участь у приміщенні в одномандатному виборчій комісії	(п. 15)	Кількість виборців, які взяли участь у голосуванні в одномандатному виборчій комісії за місцем перебування	(п. 16)	Загальна кількість виборців, які взяли участь у голосуванні в одномандатному виборчій комісії	(п. 17)	Кількість виборчих бюлетенів для голосування в одномандатному виборчій комісії
189	154 746			154 746		56 645		56 645		56 645	56 645	56 645	152 554	7 091	7 091	91 565	91 565	83 072			6 536	6 536	98 101	98 101	91 564	91 564	6 536	6 536	98 100	2 685		
190	156 288			156 288		68 566		68 566		68 566	68 566	68 566	152 949	5 154	5 154	83 072	83 072	83 072			4 648	4 648	87 720	87 720	83 072	83 072	4 648	4 648	87 720	2 542		
191	143 070			143 070		51 896		51 896		51 896	51 896	51 896	140 984	8 514	8 514	83 501	83 501	83 501			7 673	7 673	91 174	91 174	83 499	83 499	7 673	7 673	91 172	2 803		
192	157 848		8	157 832		58 074		58 074		58 074	58 074	58 074	155 219	10 577	10 577	89 971	89 971	89 971	1		9 787	9 787	99 758	99 758	89 971	89 971	9 786	9 786	99 757	2 619		
193	157 768			157 768		64 491		64 491		64 491	64 491	64 491	155 787	5 980	5 980	87 845	87 845	87 845			5 433	5 433	93 277	93 277	87 841	87 841	5 433	5 433	93 274	3 101		
195	151 002			150 999		55 145		55 145		55 145	55 145	149 465	5 302	5 302	90 887	90 887	90 887			4 967	4 967	95 854	95 854	90 886	90 886	4 966	4 966	95 852	2 459			
196	151 992			151 996		56 551		56 551		56 551	56 551	149 765	9 004	9 004	87 338	87 338	87 338		29	8 107	8 107	95 445	95 445	87 324	87 324	8 107	8 107	95 431	2 914			
198	147 188			147 188		59 805		59 805		59 805	59 805	145 075	5 544	5 544	82 462	82 462	82 462			4 921	4 921	87 383	87 383	82 459	82 459	4 921	4 921	87 380	2 164			
199	144 672			144 672		52 756		52 756		52 756	52 756	143 167	6 393	6 393	86 108	86 108	86 108		1	5 808	5 808	91 916	91 916	86 107	86 107	5 808	5 808	91 915	1 739			
200	161 262			161 262		58 673		58 673		58 673	58 673	159 422	5 956	5 956	97 414	97 414	97 414		1	5 175	5 175	102 589	102 589	95 936	95 936	5 161	5 161	102 585	2 406			
201	176 958			176 957		73 036		73 036		73 036	73 036	173 326	1 821	1 821	102 405	102 405	102 405			1 516	1 516	103 921	103 921	100 881	100 881	1 500	1 500	103 913	2 273			
202	178 740			178 738		77 368		77 368		77 368	77 368	176 558	7 262	7 262	94 521	94 521	94 521			6 849	6 849	101 370	101 370	94 518	94 518	6 849	6 849	101 367	3 281			
203	175 842			175 842		75 504		75 504		75 504	75 504	174 632	5 248	5 248	95 587	95 587	95 587		2	4 751	4 751	100 338	100 338	95 586	95 586	4 751	4 751	100 337	4 036			
204	176 382			176 380		63 315		63 315		63 315	63 315	174 821	6 295	6 295	107 242	107 242	107 242		37	5 823	5 823	113 065	113 065	107 240	107 240	5 786	5 786	113 026	4 777			
205	152 372			152 372		62 464		62 464		62 464	62 464	149 017	1 572	1 572	88 541	88 541	88 541			1 367	1 367	89 908	89 908	88 524	88 524	1 367	1 367	89 891	2 527			
206	150 652		44	150 608		59 354		59 354		59 354	59 354	147 605	6 675	6 675	85 442	85 442	85 442			5 811	5 811	91 253	91 253	85 438	85 438	5 811	5 811	91 249	2 920			
207	147 030			147 030		57 933		57 933		57 933	57 933	142 900	9 793	9 793	80 318	80 318	80 318			8 779	8 779	89 097	89 097	80 317	80 317	8 779	8 779	89 096	2 916			

РОЗДІЛ 10. ГОЛОСУВАННЯ ТА ВСТАНОВЛЕННЯ РЕЗУЛЬТАТІВ ЧЕРГОВИХ ВИБОРІВ

Продовження таблиці 10.7

№	(п. 2)	(п. 3)	(п. 4)	(п. 5)	(п. 6)	(п. 7)	(п. 8)	(п. 9)	(п. 10)	(п. 11)	(п. 12)	(п. 13)	(п. 14)	(п. 15)	(п. 16)	(п. 17)
208	Кількість виборчих бюлетенів для голосування в одномандатному виборчому окрузі, одержаних окремим виборчим комісією	Кількість невикористаних виборчих бюлетенів для голосування в одномандатному виборчому окрузі, одержаних окремим виборчим комісією	Кількість виборчих бюлетенів для голосування в одномандатному виборчому окрузі, одержаних окремим виборчим комісією	Кількість виборчих бюлетенів для голосування в одномандатному виборчому окрузі, одержаних окремим виборчим комісією	Кількість невикористаних виборчих бюлетенів для голосування в одномандатному виборчому окрузі, одержаних окремим виборчим комісією	Загальна кількість невикористаних виборчих бюлетенів для голосування в одномандатному виборчому окрузі	Кількість виборчих бюлетенів, внесених до списків виборців на виборчих дільницях одномандатного виборчого округу	Кількість виборчих бюлетенів, внесених до виписки виборців на виборчих дільницях одномандатного виборчого округу	Кількість виборчих бюлетенів, які отримали виборчі бюлетені для голосування в одномандатному виборчому окрузі у приміщенні виборчого округу	Кількість виборчих бюлетенів, що не отримали виборчих бюлетенів на виборчих дільницях одномандатного виборчого округу	Кількість виборчих бюлетенів, які отримали виборчі бюлетені для голосування в одномандатному виборчому окрузі	Загальна кількість виборчих бюлетенів, які отримали виборчі бюлетені для голосування в одномандатному виборчому окрузі	Кількість виборчих бюлетенів, які взяли участь у голосуванні в одномандатному виборчому окрузі у приміщенні виборчого округу	Кількість виборчих бюлетенів, які взяли участь у голосуванні в одномандатному виборчому окрузі за місцем перебування	Загальна кількість виборців, які взяли участь у голосуванні в одномандатному виборчому окрузі	Кількість виборчих бюлетенів для голосування в одномандатному виборчому окрузі, які взяли участь у голосуванні в одному виборчому окрузі, який знаходиться в межах виборчого округу
209	146 598	76	146 598	146 598	63 957	63 957	144 245	6 826	76 653	5 988	82 641	92 841	84 419	5 988	92 840	3 170
210	156 198		156 197		64 574	64 574	152 462	8 380	84 172	7 451	91 623	84 171	76 653	7 451	82 641	2 098
211	171 324		171 324		66 394	66 394	170 761	1 785	104 039	1 083	104 930	102 486	102 486	971	104 911	3 327
212	171 207		171 204		62 039	62 039	170 202	643	108 697	466	109 163	108 687	108 687	466	109 153	2 310
213	166 326		166 326		62 723	62 723	165 277	509	103 217	11	103 603	103 203	103 203	386	103 589	2 871
214	164 520		164 518		63 808	63 808	162 887	1 474	99 556	73	100 702	99 551	99 551	1 145	100 696	5 117
215	169 796		169 796		67 242	67 242	168 207	1 584	101 311	43	102 554	99 798	99 798	1 232	102 507	3 050
216	157 935		157 934		63 367	63 367	156 790	995	93 843	931	94 567	93 824	93 824	724	94 548	3 148
217	171 440		171 440		61 493	61 493	168 503	1 448	108 982	13	109 947	108 961	108 961	965	109 926	2 681
218	150 796		150 796		57 399	57 399	149 290	1 059	92 659	1	93 397	92 644	92 644	738	93 382	3 935
219	179 316		179 316		72 199	72 199	166 172	854	106 390		107 111	106 385	106 385	721	107 106	4 197
220	148 242		148 242		56 769	56 769	145 796	1 041	90 640		833	91 473	90 635	833	91 468	3 213
221	178 432		178 432		72 262	72 262	173 018	2 069	104 446	2	106 170	104 434	104 434	1 721	106 155	3 339
222	174 988		174 988		71 156	71 156	173 295	1 102	102 957	2	103 829	101 628	101 628	867	103 779	3 394
224	154 566		154 576		76 942	76 942	152 256	2 147	75 849	1	77 634	75 844	75 844	1 785	77 629	2 407
225	152 736		152 736		79 933	79 933	150 810	2 417	70 989	2	72 803	70 981	70 981	1 814	72 795	2 168

ВІДОМОСТІ

**про народних депутатів України, обраних 28 жовтня 2012 року
в одномандатних виборчих округах, та результати голосування за кандидатів
у народні депутати України у цих одномандатних виборчих округах**

АВТОНОМНА РЕСПУБЛІКА КРИМ

Виборчий округ № 1

Дзоз Віталіна Олексіївна, народилася 16 листопада 1955 року в місті Кривий Ріг Дніпропетровської області, громадянка України, протягом останніх п'яти років проживає на території України, освіта вища, Міністр освіти і науки, молоді та спорту Автономної Республіки Крим, Рада міністрів Автономної Республіки Крим, член Партії регіонів, проживає в місті Сімферополі Автономної Республіки Крим, судимість відсутня, суб'єкт висування – Партія регіонів.

Результати виборів в одномандатному виборчому окрузі № 1

№ з/п	Прізвище, ім'я, по батькові кандидата у народні депутати України	Кількість голосів виборців, поданих за кандидата у народні депутати України	
		голоси	відсоток
1	Аксенов Сергій Валерійович	6575	8,70
2	Басараб Віталій Геннадійович	212	0,28
3	Бондаренко Володимир Анатолійович	310	0,41
4	Веселовський Сергій Михайлович	501	0,66
5	Волков Олександр Петрович	635	0,84
6	Вольнюк Олександр Григорович	551	0,72
7	Грач Леонід Іванович	12960	17,15
8	Дзоз Віталіна Олексіївна	27937	36,97
9	Доценко Сергій Миколайович	4838	6,40
10	Жудеєв Дмитро Олександрович	286	0,37
11	Лазебніков Сергій Юрійович	115	0,15
12	Литвинов Анатолій Анатолійович	492	0,65
13	Лобачев Сергій Миколайович	4485	5,93
14	Островський Петро Сергійович	128	0,16
15	Пузако Володимир Іванович	847	1,12
16	Семенова Лариса Іванівна	1646	2,17
17	Соломахін Олег Андрійович	7630	10,09
18	Толкачов Володимир Володимирович	1119	1,48
19	Фесенко Сергій Вікторович	357	0,47
20	Чолак Віктор Петрович	445	0,58

АВТОНОМНА РЕСПУБЛІКА КРИМ**Виборчий округ № 2**

Мирымський Лев Юлійович, народився 2 квітня 1960 року в місті Сімферополі Автономної Республіки Крим, громадянин України, протягом останніх п'яти років проживає на території України, освіта вища, голова Партії «Союз», член Партії «Союз», проживає в місті Сімферополі Автономної Республіки Крим, судимість відсутня, суб'єкт висування – Партія «Союз».

Результати виборів в одномандатному виборчому окрузі № 2

№ з/п	Прізвище, ім'я, по батькові кандидата у народні депутати України	Кількість голосів виборців, поданих за кандидата у народні депутати України	
		голоси	відсоток
1	Аксьонова Надія Вікторівна	2034	2,91
2	Андреєва Яна Сергіївна	951	1,36
3	Белов Дмитро Юрійович	607	0,87
4	Гордієнко Сергій Володимирович	879	1,26
5	Горенкін Валерій Анатолійович	427	0,61
6	Золотарьов Павло Олександрович	391	0,56
7	Калюбін Юрій Олексійович	3988	5,71
8	Кіскін Степан Степанович	17683	25,35
9	Кущенко Сергій Володимирович	732	1,04
10	Лось Анатолій Миколайович	1373	1,96
11	Мирымський Лев Юлійович	23755	34,05
12	Міхайлутіна Ніна Петрівна	269	0,38
13	Новіков Віталій Сергійович	235	0,33
14	Петров Анатолій Іванович	914	1,31
15	Пруденко Юрій Валентинович	477	0,68
16	Сидорова Абіба Іскандарівна	5753	8,24
17	Спірідонов Олександр Юрійович	2686	3,85
18	Судраб Андрій Володимирович	366	0,52
19	Щербакова Ангеліна Миколаївна	756	1,08
20	Януцик Олексій Юрійович	891	1,27

АВТОНОМНА РЕСПУБЛІКА КРИМ**Виборчий округ № 3**

Нетецька Олена Анатоліївна, народилася 27 жовтня 1972 року в місті Макіївка Донецької області, громадянка України, протягом останніх п'яти років проживає на території України, освіта вища, народний депутат України (VI скликання), член Партії регіонів, проживає в місті Сімферополі Автономної Республіки Крим, судимість відсутня, суб'єкт висування – Партія регіонів.

Результати виборів в одномандатному виборчому окрузі № 3

№ з/п	Прізвище, ім'я, по батькові кандидата у народні депутати України	Кількість голосів виборців, поданих за кандидата у народні депутати України	
		голоси	відсоток
1	Багатирли Еміне Бахтіярівна	7276	8,95
2	Болтян Олександр Олексійович	815	1,00
3	Бушковський Яків Гаррієвич	766	0,94
4	Гаврилюк Олена Анатоліївна	480	0,59

Чергові вибори до Верховної Ради України 2012 року

№ з/п	Прізвище, ім'я, по батькові кандидата у народні депутати України	Кількість голосів виборців, поданих за кандидата у народні депутати України	
		голоси	відсоток
5	Гавриш Микола Миколайович	7340	9,03
6	Денисенко Олександр Петрович	204	0,25
7	Дузь Вікторія Вікторівна	279	0,34
8	Кісієва Людмила Олександрівна	245	0,30
9	Кудінова Юлія Сергіївна	374	0,46
10	Матюшенко Юрій Федорович	872	1,07
11	Мирочников Яков Михайлович	357	0,43
12	Міщенко Олександр Валентинович	407	0,50
13	Нетецька Олена Анатоліївна	39498	48,60
14	Петрик Сергій Михайлович	390	0,47
15	Пилипенко Віталій Федорович	239	0,29
16	П'яних Микола Васильович	851	1,04
17	Рижак Олександр Миколайович	523	0,64
18	Тарасенко Олександр Георгійович	337	0,41
19	Федоров Едуард Анатолійович	742	0,91
20	Чимпоєш Андрій Михайлович	348	0,42
21	Шкляр Володимир Борисович	16059	19,76

АВТОНОМНА РЕСПУБЛІКА КРИМ

Виборчий округ № 4

Парасків Олег Дмитрович, народився 14 квітня 1966 року в місті Чернігові, громадянин України, протягом останніх п'яти років проживає на території України, освіта вища, Мирнівський селищний голова, член Партії регіонів, проживає в смт Мирний міста Євпаторія Автономної Республіки Крим, судимість відсутня, суб'єкт висування – Партія регіонів.

Результати виборів в одномандатному виборчому окрузі № 4

№ з/п	Прізвище, ім'я, по батькові кандидата у народні депутати України	Кількість голосів виборців, поданих за кандидата у народні депутати України	
		голоси	відсоток
1	Акопова Світлана Миколаївна	904	1,05
2	Білошицький Кирило Леонідович	5827	6,81
3	Виноградов Володимир Петрович	781	0,91
4	Гафич Ігор Васильович	3003	3,51
5	Гриб Анатолій Миколайович	255	0,29
6	Дмитрієв Павло Олександрович	253	0,29
7	Колесник Віктор Олександрович	768	0,89
8	Котляревський Микола Миколайович	22856	26,72
9	Кочармін Олексій Олексійович	763	0,89
10	Крачун Сергій Володимирович	355	0,41
11	Лут'єв Володимир Григорович	2726	3,18
12	Матящук Володимир Петрович	200	0,23

РОЗДІЛ 10. ГОЛОСУВАННЯ ТА ВСТАНОВЛЕННЯ РЕЗУЛЬТАТІВ ЧЕРГОВИХ ВИБОРІВ

№ з/п	Прізвище, ім'я, по батькові кандидата у народні депутати України	Кількість голосів виборців, поданих за кандидата у народні депутати України	
		голоси	відсоток
13	Нірський Олександр Михайлович	174	0,20
14	Павлів Ігор Володимирович	243	0,28
15	Парасків Олег Дмитрович	27990	32,72
16	Польченко Андрій Григорійович	424	0,49
17	Прадун Валентин Пантелійович	3275	3,82
18	Пудов Петро Петрович	250	0,29
19	Раханський Анатолій Варфоломійович	4668	5,45
20	Шевцов Василь Дмитрович	1029	1,20
21	Шкаберін Володимир Миколайович	3809	4,45
22	Шпаченко Оксана Онілівна	695	0,81
23	Юрченко Валентина Семенівна	374	0,43
24	Яковлев Олександр Володимирович	688	0,80

АВТОНОМНА РЕСПУБЛІКА КРИМ**Виборчий округ № 5**

Лютікова Валентина Іванівна, народилася 4 жовтня 1953 року в місті Керч, Крим, громадянка України, протягом останніх п'яти років проживає на території України, освіта вища, секретар Керченської міської ради, член Партії регіонів, проживає в місті Керч Автономної Республіки Крим, судимість відсутня, суб'єкт висування – Партія регіонів.

Результати виборів в одномандатному виборчому окрузі № 5

№ з/п	Прізвище, ім'я, по батькові кандидата у народні депутати України	Кількість голосів виборців, поданих за кандидата у народні депутати України	
		голоси	відсоток
1	Гамма Сергій Михайлович	653	0,93
2	Горожанкіна Валерія Валеріївна	994	1,42
3	Желтенко Іван Миколайович	13011	18,71
4	Кулганік Олександр Анатолійович	754	1,08
5	Лобарев Сергій Вікторович	376	0,54
6	Луцик Олександр Петрович	1045	1,50
7	Лютікова Валентина Іванівна	27551	39,62
8	Максименко Євген Володимирович	928	1,33
9	Мінчев Костянтин Петрович	177	0,25
10	Муравленко Павло Борисович	400	0,57
11	Назаров Юнус Турдалієвич	2755	3,96
12	Подорожний Микола Олександрович	358	0,51
13	Савченко Ігор Анатолійович	767	1,10
14	Сагайдак Ілля Вадимович	9566	13,75
15	Стебловський Микола Михайлович	4023	5,78
16	Турченко Анатолій Анатолійович	532	0,76
17	Халік Мирослав Олександрович	1241	1,78
18	Хижняков Володимир Федорович	749	1,07

АВТНОМНА РЕСПУБЛІКА КРИМ

Виборчий округ № 6

Львовочкіна Юлія Володимирівна, народилася 17 лютого 1977 року в місті Києві, громадянка України, протягом останніх п'яти років проживає на території України, освіта вища, народний депутат України (VI скликання), член Партії регіонів, проживає в місті Києві, судимість відсутня, суб'єкт висування – Партія регіонів.

Результати виборів в одномандатному виборчому окрузі № 6

№ з/п	Прізвище, ім'я, по батькові кандидата у народні депутати України	Кількість голосів виборців, поданих за кандидата у народні депутати України	
		голоси	відсоток
1	Антілогов Віктор Миколайович	978	1,35
2	Банников Олександр Геннадійович	540	0,74
3	Букін Денис Олександрович	706	0,97
4	Вербов Андрій Олександрович	710	0,98
5	Гончаренко Андрій Андрійович	546	0,75
6	Жадов Юрій Дмитрович	7633	10,54
7	Кулак Костянтин Васильович	2952	4,07
8	Купчишина Діна Леонідівна	436	0,60
9	Львовочкіна Юлія Володимирівна	41762	57,69
10	Меньщиков Сергій Олександрович	307	0,42
11	Мокренюк Сергій Миколайович	772	1,06
12	Погребняк Ігор Анатолійович	411	0,56
13	Самадінов Алмір Шевкетович	1479	2,04
14	Татарінов Юрій Анатолійович	700	0,96
15	Ткачук Сергій Васильович	365	0,50
16	Харін Олександр Васильович	390	0,53
17	Чорний Петро Володимирович	6041	8,34
18	Шувайников Сергій Іванович	2863	3,95

АВТНОМНА РЕСПУБЛІКА КРИМ

Виборчий округ № 7

Брайко Сергій Борисович, народився 8 грудня 1957 року в місті Новосибірську, Росія, громадянин України, протягом останніх п'яти років проживає на території України, освіта вища, Міністр регіонального розвитку та житлово-комунального господарства Автономної Республіки Крим, член Партії регіонів, проживає в смт Гаспра міста Ялта Автономної Республіки Крим, судимість відсутня, суб'єкт висування – Партія регіонів.

Результати виборів в одномандатному виборчому окрузі № 7

№ з/п	Прізвище, ім'я, по батькові кандидата у народні депутати України	Кількість голосів виборців, поданих за кандидата у народні депутати України	
		голоси	відсоток
1	Агальцов-Новохатський Анатолій Андрійович	280	0,43
2	Балмашнов Михайло Юрійович	741	1,14
3	Бондаренко Максим Олексійович	750	1,15
4	Брайко Сергій Борисович	32366	50,00

РОЗДІЛ 10. ГОЛОСУВАННЯ ТА ВСТАНОВЛЕННЯ РЕЗУЛЬТАТІВ ЧЕРГОВИХ ВИБОРІВ

№ з/п	Прізвище, ім'я, по батькові кандидата у народні депутати України	Кількість голосів виборців, поданих за кандидата у народні депутати України	
		голоси	відсоток
5	Дорофєєв Ігор Іванович	309	0,47
6	Зорін Ігор Володимирович	765	1,18
7	Карапетров Андрій Миколайович	494	0,76
8	Красненков Яків Олександрович	977	1,50
9	Рафалович Віктор Павлович	7800	12,05
10	Романюк Ігор Анатолійович	1114	1,72
11	Сальков Данило Володимирович	315	0,48
12	Тараненко Григорій Леонідович	2267	3,50
13	Формус Юрій Віталійович	5877	9,08
14	Хворов Сергій Володимирович	3837	5,92
15	Хоруженко Максим Сергійович	359	0,55
16	Чайка Дмитро Іванович	920	1,42
17	Яворський Віталій Миколайович	942	1,45
18	Яковенко Олексій Вікторович	1874	2,89

АВТОНОМНА РЕСПУБЛІКА КРИМ**Виборчий округ № 8**

Дейч Борис Давидович, народився 23 серпня 1938 року в місті Сігет, Румунія, громадянин України, протягом останніх п'яти років проживає на території України, освіта вища, народний депутат України (VI скликання), член Партії регіонів, проживає в місті Судак Автономної Республіки Крим, судимість відсутня, суб'єкт висування – Партія регіонів.

Результати виборів в одномандатному виборчому окрузі № 8

№ з/п	Прізвище, ім'я, по батькові кандидата у народні депутати України	Кількість голосів виборців, поданих за кандидата у народні депутати України	
		голоси	відсоток
1	Барієв Ескендер Енверович	11882	15,21
2	Биткова Ніна Євгеніївна	612	0,78
3	Дейч Борис Давидович	46734	59,83
4	Івашина Роксолана Ігорівна	6072	7,77
5	Касєєва Олена Миколаївна	699	0,89
6	Колотюк Ольга Володимирівна	375	0,48
7	Крижановський Станіслав Іванович	613	0,78
8	Мельник Галина Миколаївна	761	0,97
9	Мосієнко Володимир Дмитрович	256	0,32
10	Німетуллаєв Едем Рідванович	1546	1,97
11	Пономаренко Сергій Петрович	771	0,98
12	Рогульчик Валентина Іванівна	336	0,43
13	Свиридов Ігор Володимирович	598	0,76
14	Стрельцова Олена Анатоліївна	366	0,46
15	Хомутов Віталій Миколайович	3249	4,15

АВТОНОМНА РЕСПУБЛІКА КРИМ

Виборчий округ № 9

Нечаєв Олександр Ігоревич, народився 15 червня 1963 року в місті Києві, громадянин України, протягом останніх п'яти років проживає на території України, освіта вища, виконуючий обов'язки генерального директора, ПАТ «Державна Холдингова Компанія «Титан України», член Партії регіонів, проживає в селі Суворове міста Армянськ Автономної Республіки Крим, судимість відсутня, суб'єкт висування – Партія регіонів.

Результати виборів в одномандатному виборчому окрузі № 9

№ з/п	Прізвище, ім'я, по батькові кандидата у народні депутати України	Кількість голосів виборців, поданих за кандидата у народні депутати України	
		голоси	відсоток
1	Андреева Наталя Євгенівна	1407	1,81
2	Анелікова Євгенія Андріївна	1955	2,52
3	Грива Олег Олександрович	1442	1,86
4	Жаріков Іван Петрович	825	1,06
5	Іванов Володимир Кіндратович	789	1,01
6	Канівець Наталія Іванівна	802	1,03
7	Кулеша Сергій Анатолійович	1158	1,49
8	Лебедев Ігор Володимирович	715	0,92
9	Лесів Ігор Михайлович	5957	7,69
10	Луміковський Микола Миколайович	631	0,81
11	Ляшенко Олександр Юрійович	1192	1,54
12	Мельник Володимир Олександрович	3758	4,85
13	Мельнікова Тетяна Богданівна	661	0,85
14	Муравейник Юрій Анатолійович	541	0,69
15	Нечаєв Олександр Ігоревич	42873	55,39
16	Плошихіна Наталя Василівна	821	1,06
17	Постєвая Тамара Григорівна	805	1,04
18	Тарасов Валерій Іванович	431	0,55
19	Толочко Елла Петрівна	7063	9,12

АВТОНОМНА РЕСПУБЛІКА КРИМ

Виборчий округ № 10

Груба Григорій Іванович, народився 30 березня 1954 року в селі Мгар Лубенського району Полтавської області, громадянин України, протягом останніх п'яти років проживає на території України, освіта вища, голова правління, ПАТ «Крименерго», член Партії регіонів, проживає в місті Сімферополі Автономної Республіки Крим, судимість відсутня, суб'єкт висування – Партія регіонів.

Результати виборів в одномандатному виборчому окрузі № 10

№ з/п	Прізвище, ім'я, по батькові кандидата у народні депутати України	Кількість голосів виборців, поданих за кандидата у народні депутати України	
		голоси	відсоток
1	Вакулін Дмитро Сергійович	3755	4,84
2	Голубєв Михайло Михайлович	7710	9,95

РОЗДІЛ 10. ГОЛОСУВАННЯ ТА ВСТАНОВЛЕННЯ РЕЗУЛЬТАТІВ ЧЕРГОВИХ ВИБОРІВ

№ з/п	Прізвище, ім'я, по батькові кандидата у народні депутати України	Кількість голосів виборців, поданих за кандидата у народні депутати України	
		голоси	відсоток
3	Груба Григорій Іванович	30671	39,60
4	Гуріненко Олексій Миколайович	511	0,65
5	Казарін Володимир Павлович	831	1,07
6	Книрик Костянтин Сергійович	943	1,21
7	Коз'якова Ірена В'ячеславівна	515	0,66
8	Костюк Віктор Георгійович	437	0,56
9	Крутов Сергій Валерійович	532	0,68
10	Макєєв Михайло Андрійович	1682	2,17
11	Миронов Олександр Володимирович	458	0,59
12	Писана Олена Вікторівна	498	0,64
13	Поздняков Андрій Володимирович	669	0,86
14	Похилюк Євгеній Олександрович	418	0,53
15	Ременюк Олексій Іванович	3799	4,90
16	Решетнікова Світлана Анатоліївна	533	0,68
17	Сейненський Алішер Вікторович	333	0,42
18	Терещенко Олена Вікторівна	907	1,17
19	Тещаєва Олена Володимирівна	419	0,54
20	Тутеров Володимир Лукич	1546	1,99
21	Устіменко Андрій Ігорович	256	0,33
22	Хруслова Ліліана Мударисівна	329	0,42
23	Чийгоз Ахтем Зейтуллаєвич	14427	18,62
24	Юрьєв Олександр Юрійович	1544	1,99

ВІННИЦЬКА ОБЛАСТЬ**Виборчий округ № 11**

Домбровський Олександр Георгійович, народився 7 липня 1962 року в місті Калинівка Вінницької області, громадянин України, протягом останніх п'яти років проживає на території України, освіта вища, провідний науковий співробітник, науковий відділ глобальних систем сучасної цивілізації Інституту світової економіки і міжнародних відносин НАН України, безпартійний, проживає в місті Вінниці, судимість відсутня, самовисування.

Результати виборів в одномандатному виборчому окрузі № 11

№ з/п	Прізвище, ім'я, по батькові кандидата у народні депутати України	Кількість голосів виборців, поданих за кандидата у народні депутати України	
		голоси	відсоток
1	Антемюк Віктор Дмитрович	3958	3,76
2	Бевз Валерій Ананійович	11086	10,54
3	Березовський В'ячеслав Миколайович	1873	1,78
4	Добринська Наталія Володимирівна	6391	6,07

Чергові вибори до Верховної Ради України 2012 року

№ з/п	Прізвище, ім'я, по батькові кандидата у народні депутати України	Кількість голосів виборців, поданих за кандидата у народні депутати України	
		голоси	відсоток
5	Добровольський Віталій Олександрович	3664	3,48
6	Домбровський Олександр Георгійович	29841	28,38
7	Кулініч Роман Олександрович	814	0,77
8	Солейко Наталія Петрівна	27706	26,35
9	Станіславенко Людмила Анатоліївна	13606	12,94

ВІННИЦЬКА ОБЛАСТЬ

Виборчий округ № 12

Порошенко Петро Олексійович, народився 26 вересня 1965 року в місті Болград Одеської області, громадянин України, протягом останніх п'яти років проживає на території України, освіта вища, Міністр економічного розвитку і торгівлі України, безпартійний, проживає в місті Києві, судимість відсутня, самовисування.

Результати виборів в одномандатному виборчому окрузі № 12

№ з/п	Прізвище, ім'я, по батькові кандидата у народні депутати України	Кількість голосів виборців, поданих за кандидата у народні депутати України	
		голоси	відсоток
1	Базелюк Володимир Васильович	9375	8,94
2	Барчишен Олег Вікторович	3245	3,09
3	Бондарчук Іван Миколайович	3703	3,53
4	Дмитрів Олег Степанович	390	0,37
5	Іорданов Юрій Іванович	4636	4,42
6	Костирко Дмитро Олександрович	2597	2,47
7	Максимчук Борис Анатолійович	5308	5,06
8	Порошенко Петро Олексійович	73493	70,13

ВІННИЦЬКА ОБЛАСТЬ

Виборчий округ № 13

Катеринчук Микола Дмитрович, народився 19 листопада 1967 року в селі Лугове Тальменського району Алтайського краю, громадянин України, протягом останніх п'яти років проживає на території України, освіта вища, народний депутат України (VI скликання), заступник голови Комітету Верховної Ради України з питань фінансів, банківської діяльності, податкової та митної політики, безпартійний, проживає в місті Києві, судимість відсутня, суб'єкт висування – політична партія Всеукраїнське об'єднання «Батьківщина».

Результати виборів в одномандатному виборчому окрузі № 13

№ з/п	Прізвище, ім'я, по батькові кандидата у народні депутати України	Кількість голосів виборців, поданих за кандидата у народні депутати України	
		голоси	відсоток
1	Борисюк Тарас Григорович	207	0,20

РОЗДІЛ 10. ГОЛОСУВАННЯ ТА ВСТАНОВЛЕННЯ РЕЗУЛЬТАТІВ ЧЕРГОВИХ ВИБОРІВ

№ з/п	Прізвище, ім'я, по батькові кандидата у народні депутати України	Кількість голосів виборців, поданих за кандидата у народні депутати України	
		голоси	відсоток
2	Гайдаєв Юрій Олександрович	8192	8,28
3	Герасимова Ірина Дмитрівна	455	0,46
4	Добруцький Ігор Ігорович	533	0,53
5	Зубко Ігор Миколайович	5266	5,32
6	Кавунець Андрій Володимирович	1200	1,21
7	Катеринчук Микола Дмитрович	62393	63,08
8	Климчук Олександр Миколайович	477	0,48
9	Коваль Тарас Іванович	352	0,35
10	Негруб Микола Іванович	203	0,20
11	Оніщенко Сергій Вікторович	101	0,10
12	Палій Ліна Миколаївна	191	0,19
13	Сусла Василь Станіславович	72	0,07
14	Черній Василь Васильович	1290	1,30
15	Шепелев Олександр Олександрович	597	0,60
16	Юрчишин Петро Васильович	14939	15,10
17	Яремчук Юрій Якович	493	0,49

ВІННИЦЬКА ОБЛАСТЬ**Виборчий округ № 14**

Жеребнюк Віктор Миколайович, народився 21 липня 1970 року в місті Нововолинськ Волинської області, громадянин України, протягом останніх п'яти років проживає на території України, освіта вища, голова Деснянської районної в місті Києві державної адміністрації, безпартійний, проживає в місті Жмеринка Вінницької області, судимість відсутня, самовисування.

Результати виборів в одномандатному виборчому окрузі № 14

№ з/п	Прізвище, ім'я, по батькові кандидата у народні депутати України	Кількість голосів виборців, поданих за кандидата у народні депутати України	
		голоси	відсоток
1	Власюк Віктор Васильович	1218	1,11
2	Гнатюк Юрій Петрович	2627	2,39
3	Жеребнюк Віктор Миколайович	34784	31,76
4	Загороднюк Юрій Вікторович	836	0,76
5	Закусилова Лідія Олексіївна	6427	5,87
6	Зелена Катерина Вітославівна	4028	3,67
7	Козловський Юрій Борисович	780	0,71
8	Кривак Іван Васильович	1231	1,12
9	Мельничук Іван Іванович	34701	31,69
10	Онопенко Василь Васильович	17284	15,78
11	Погодін Олексій Олександрович	468	0,42

ВІННИЦЬКА ОБЛАСТЬ

Виборчий округ № 15

Джиги Микола Васильович, народився 15 травня 1949 року в селі Ярове Шаргородського району Вінницької області, громадянин України, протягом останніх п'яти років проживає на території України, освіта вища, голова Вінницької обласної державної адміністрації, член Партії регіонів, проживає в місті Вінниці, судимість відсутня, суб'єкт висування – Партія регіонів.

Результати виборів в одномандатному виборчому окрузі № 15

№ з/п	Прізвище, ім'я, по батькові кандидата у народні депутати України	Кількість голосів виборців, поданих за кандидата у народні депутати України	
		голоси	відсоток
1	Вовк Василь Васильович	31021	31,72
2	Галушко Леонід Володимирович	3331	3,40
3	Джиги Микола Васильович	37335	38,18
4	Коваль Катерина Петрівна	4238	4,33
5	Ковальов Володимир Аркадійович	2047	2,09
6	Мельник Світлана Миколаївна	5712	5,84
7	Продан Сергій Олександрович	7862	8,04
8	Рекало Олександр Анатолійович	933	0,95
9	Стус Олександр Іванович	764	0,78
10	Третьяков Олександр Миколайович	901	0,92

ВІННИЦЬКА ОБЛАСТЬ

Виборчий округ № 16

Калетник Оксана Миколаївна, народилася 10 грудня 1972 року в місті Хмільник Вінницької області, громадянка України, протягом останніх п'яти років проживає на території України, освіта вища, член Національної ради України з питань телебачення і радіомовлення, безпартійна, проживає в місті Києві, судимість відсутня, самовисування.

Результати виборів в одномандатному виборчому окрузі № 16

№ з/п	Прізвище, ім'я, по батькові кандидата у народні депутати України	Кількість голосів виборців, поданих за кандидата у народні депутати України	
		голоси	відсоток
1	Калетник Оксана Миколаївна	37046	41,92
2	Ковальчук Микола Анатолійович	1832	2,07
3	Лантух Олег Петрович	8453	9,56
4	Лосенко Михайло Михайлович	3349	3,78
5	Македон Юрій Миколайович	32030	36,24
6	Паримський Ігор Святославович	1149	1,30
7	Потурнак Іван Євгенійович	442	0,50
8	Свирідівський Ярослав Ігорович	193	0,21
9	Стойлов Володимир Петрович	1219	1,37

ВІННИЦЬКА ОБЛАСТЬ**Виборчий округ № 17**

Заболотний Григорій Михайлович, народився 6 січня 1952 року в селі Кидрасівка Бершадського району Вінницької області, громадянин України, протягом останніх п'яти років проживає на території України, освіта вища, проректор з питань інноваційного розвитку та міжнародної діяльності, Вінницький національний аграрний університет, безпартійний, проживає в селі Агрономічне Вінницького району Вінницької області, судимість відсутня, самовисування.

Результати виборів в одномандатному виборчому окрузі № 17

№ з/п	Прізвище, ім'я, по батькові кандидата у народні депутати України	Кількість голосів виборців, поданих за кандидата у народні депутати України	
		голоси	відсоток
1	Бойдаченко Антон Павлович	8256	7,58
2	Волковський Володимир Григорович	430	0,39
3	Заболотний Григорій Михайлович	49329	45,29
4	Капітан Олександр Олександрович	2171	1,99
5	Кирилюк Максим Анатолійович	2209	2,02
6	Кольцов Микола Гнатович	326	0,29
7	Кучер Микола Іванович	40869	37,52
8	Мальченко Олександр Андрійович	426	0,39
9	Мельник Юрій Іванович	488	0,44
10	Попенко Ігор Петрович	660	0,60
11	Чумак Сергій Вікторович	397	0,36

ВІННИЦЬКА ОБЛАСТЬ**Виборчий округ № 18**

Калетнік Григорій Миколайович, народився 2 травня 1949 року в селі Клембівка Ямпільського району Вінницької області, громадянин України, протягом останніх п'яти років проживає на території України, освіта вища, народний депутат України (VI скликання), член Партії регіонів, проживає в місті Києві, судимість відсутня, самовисування.

Результати виборів в одномандатному виборчому окрузі № 18

№ з/п	Прізвище, ім'я, по батькові кандидата у народні депутати України	Кількість голосів виборців, поданих за кандидата у народні депутати України	
		голоси	відсоток
1	Балдинюк Василь Михайлович	1454	1,44
2	Болотенюк Степан Васильович	379	0,37
3	Братанюк Леонід Євгенович	1618	1,61
4	Власюк Олександр Іванович	505	0,50
5	Вовк Анатолій Іванович	376	0,37
6	Демчак Андрій Васильович	2879	2,86
7	Калетнік Григорій Миколайович	45171	44,94
8	Квашук Олександр Євгенович	3145	3,12
9	Кошиль Андрій Григорович	366	0,36

Чергові вибори до Верховної Ради України 2012 року

№ з/п	Прізвище, ім'я, по батькові кандидата у народні депутати України	Кількість голосів виборців, поданих за кандидата у народні депутати України	
		голоси	відсоток
10	Куровський Станіслав Євгенович	5739	5,71
11	Манжуловський Олександр Феофанович	892	0,88
12	Миролоб Наталія Анатоліївна	646	0,64
13	Стамбула Геннадій Станіславович	294	0,29
14	Філонова Анна Валентинівна	2141	2,13
15	Чечель Микола Йосипович	271	0,26
16	Якименко Костянтин Вячеславович	31999	31,84

ВОЛИНСЬКА ОБЛАСТЬ

Виборчий округ № 19

Мельник Євген Іванович, народився 14 травня 1956 року в місті Володимир-Волинський Волинської області, громадянин України, протягом останніх п'яти років проживає на території України, освіта вища, директор, ТзОВ «Укртрансзахід», член політичної партії Всеукраїнське об'єднання «Свобода», проживає в місті Луцьку, судимість відсутня, суб'єкт висування – політична партія Всеукраїнське об'єднання «Свобода».

Результати виборів в одномандатному виборчому окрузі № 19

№ з/п	Прізвище, ім'я, по батькові кандидата у народні депутати України	Кількість голосів виборців, поданих за кандидата у народні депутати України	
		голоси	відсоток
1	Булавін Олександр Олександрович	303	0,32
2	Вігура Леонід Якович	1547	1,64
3	Діброва Валерій Григорович	10928	11,59
4	Киричук Олександр Олексійович	8198	8,69
5	Ковальчук Сергій Михайлович	15802	16,76
6	Лазаренко Людмила Ростиславівна	1592	1,68
7	Лактіонов Дмитро Олександрович	295	0,31
8	Латковський Володимир Володимирович	4341	4,60
9	Мельник Євген Іванович	33712	35,75
10	Недищук Євгеній Микитович	4616	4,89
11	Парашак Юрій Ігорович	162	0,17
12	Пристапа Богдан Євгенійович	483	0,51
13	Савюк Ганна Павлівна	1630	1,72
14	Слабенко Сергій Іванович	383	0,40
15	Частяков Геннадій Геннадійович	8469	8,98

РОЗДІЛ 10. ГОЛОСУВАННЯ ТА ВСТАНОВЛЕННЯ РЕЗУЛЬТАТІВ ЧЕРГОВИХ ВИБОРІВ

ВОЛИНСЬКА ОБЛАСТЬ

Виборчий округ № 20

Мартиняк Сергій Васильович, народився 4 березня 1971 року в місті Луцьку, громадянин України, протягом останніх п'яти років проживає на території України, освіта вища, голова, ТзОВ «Агропромислова група «Пан Курчак», безпартійний, проживає в селі Гаразджа Луцького району Волинської області, судимість відсутня, самовисування.

Результати виборів в одномандатному виборчому окрузі № 20

№ з/п	Прізвище, ім'я, по батькові кандидата у народні депутати України	Кількість голосів виборців, поданих за кандидата у народні депутати України	
		голоси	відсоток
1	Войтович Віталій Володимирович	3475	3,28
2	Загрева Борис Юхимович	20116	19,03
3	Іванченко Олександр Анатолійович	6624	6,26
4	Каршук Роман Петрович	30164	28,54
5	Красуля Володимир Анатолійович	8755	8,28
6	Мартиняк Сергій Васильович	30592	28,94
7	Маткобожик Анатолій Андрійович	1933	1,82
8	Українець Михайло Григорович	1624	1,53

ВОЛИНСЬКА ОБЛАСТЬ

Виборчий округ № 21

Івахів Степан Петрович, народився 24 січня 1968 року в селі Андріївка Буського району Львівської області, громадянин України, протягом останніх п'яти років проживає на території України, освіта вища, президент, ТОВ «Континіум», безпартійний, проживає в селі Липини Луцького району Волинської області, судимість відсутня, самовисування.

Результати виборів в одномандатному виборчому окрузі № 21

№ з/п	Прізвище, ім'я, по батькові кандидата у народні депутати України	Кількість голосів виборців, поданих за кандидата у народні депутати України	
		голоси	відсоток
1	Байцим Василь Федорович	971	0,95
2	Бурко Іван Михайлович	931	0,91
3	Верчук Ігор Васильович	1370	1,34
4	Гузь Ігор Володимирович	36306	35,75
5	Івахів Степан Петрович	37142	36,57
6	Кононович Олександр Адамович	1383	1,36
7	Скрипін Ігор Олександрович	2975	2,92
8	Смітюх Іван Євдокимович	18678	18,39

Чергові вибори до Верховної Ради України 2012 року

ВОЛИНСЬКА ОБЛАСТЬ

Виборчий округ № 22

Палиця Ігор Петрович, народився 10 грудня 1972 року в місті Луцьку, громадянин України, протягом останніх п'яти років проживає на території України, освіта вища, народний депутат України (VI скликання), безпартійний, проживає в місті Яремче Івано-Франківської області, судимість відсутня, самовисування.

Результати виборів в одномандатному виборчому окрузі № 22

№ з/п	Прізвище, ім'я, по батькові кандидата у народні депутати України	Кількість голосів виборців, поданих за кандидата у народні депутати України	
		голоси	відсоток
1	Алексєєв Ігор Володимирович	9895	9,59
2	Божидарнік Тарас Вікторович	2039	1,97
3	Гайдучик Петро Данилович	2522	2,44
4	Голева Олена Василівна	5643	5,47
5	Козюра Андрій Григорович	1998	1,93
6	Кравчук Петро Костянтинович	26871	26,05
7	Недужко Юрій Вікторович	3609	3,49
8	Палиця Ігор Петрович	40467	39,23
9	Пащук Віктор Михайлович	2331	2,26
10	Плакса Ярослав Вікторович	602	0,58
11	Сітуха Сергій Дмитрович	687	0,66
12	Федосюк Віталій Євгенійович	3808	3,69

ВОЛИНСЬКА ОБЛАСТЬ

Виборчий округ № 23

Єремєєв Ігор Миронович, народився 3 квітня 1968 року в селі Острожець Млинівського району Рівненської області, громадянин України, протягом останніх п'яти років проживає на території України, освіта вища, голова Спостережної ради, Публічне акціонерне товариство «Банк інвестицій та заощаджень», безпартійний, проживає в селі Липини Луцького району Волинської області, судимість відсутня, самовисування.

Результати виборів в одномандатному виборчому окрузі № 23

№ з/п	Прізвище, ім'я, по батькові кандидата у народні депутати України	Кількість голосів виборців, поданих за кандидата у народні депутати України	
		голоси	відсоток
1	Бущик Петро Григорович	5899	5,47
2	Грицюк Анатолій Петрович	31957	29,67
3	Грицюк Андрій Іванович	4579	4,25
4	Єремєєв Ігор Миронович	50998	47,35
5	Козік Ігор Петрович	1500	1,39
6	Кононенко Дмитро Євгенович	1374	1,27
7	Лондар Олексій Сергійович	4516	4,19
8	Олешко Петро Степанович	1008	0,93
9	Прохоренко Володимир Анатолійович	234	0,21
10	Розтока Андрій Вячеславович	3078	2,85

ДНІПРОПЕТРОВСЬКА ОБЛАСТЬ**Виборчий округ № 24**

Безбах Яків Якович, народився 8 вересня 1957 року в місті Дніпропетровську, громадянин України, протягом останніх п'яти років проживає на території України, освіта вища, помічник голови правління з соціальних питань, ВАТ «ІНТЕРПАЙП Нижньодніпровський трубопрокатний завод», член Партії регіонів, проживає в місті Дніпропетровську, судимість відсутня, самовисування.

Результати виборів в одномандатному виборчому окрузі № 24

№ з/п	Прізвище, ім'я, по батькові кандидата у народні депутати України	Кількість голосів виборців, поданих за кандидата у народні депутати України	
		голоси	відсоток
1	Безбах Яків Якович	33904	40,50
2	Безус Валерій Олександрович	1039	1,24
3	Крупський Анатолій Федорович	25031	29,90
4	Лукіша Микита Анатолійович	2452	2,92
5	Самойленко Владислав Олександрович	1785	2,13
6	Саттаров Валерій Азамович	691	0,82
7	Суханов Сергій Анатолійович	1858	2,21
8	Тіпко Григорій Васильович	1410	1,68
9	Убогов Валерій Леонідович	7230	8,63
10	Шебанова Ганна Олегівна	3333	3,98

ДНІПРОПЕТРОВСЬКА ОБЛАСТЬ**Виборчий округ № 25**

Циркін Ігор Маркович, народився 6 вересня 1974 року в місті Дніпропетровську, громадянин України, протягом останніх п'яти років проживає на території України, освіта вища, перший заступник Дніпропетровського міського голови, член Партії регіонів, проживає в місті Дніпропетровську, судимість відсутня, суб'єкт висування – Партія регіонів.

Результати виборів в одномандатному виборчому окрузі № 25

№ з/п	Прізвище, ім'я, по батькові кандидата у народні депутати України	Кількість голосів виборців, поданих за кандидата у народні депутати України	
		голоси	відсоток
1	Власов Юрій Антонович	10313	13,43
2	Галаган Олександр Васильович	2653	3,45
3	Гвоздев Геннадій Геннадійович	1268	1,65
4	Джума Вадим Петрович	1077	1,40
5	Курячий Максим Павлович	18246	23,77
6	Руденко Олександр Олександрович	8543	11,13
7	Тімофєєв Євген Олександрович	1144	1,49
8	Циркін Ігор Маркович	29987	39,07

ДНІПРОПЕТРОВСЬКА ОБЛАСТЬ

Виборчий округ № 26

Ступак Іван Іванович, народився 26 березня 1960 року в місті Підгородне Дніпропетровського району Дніпропетровської області, громадянин України, протягом останніх п'яти років проживає на території України, освіта вища, заступник голови Дніпропетровської обласної державної адміністрації, член Партії регіонів, проживає в місті Дніпропетровську, судимість відсутня, суб'єкт висування – Партія регіонів.

Результати виборів в одномандатному виборчому окрузі № 26

№ з/п	Прізвище, ім'я, по батькові кандидата у народні депутати України	Кількість голосів виборців, поданих за кандидата у народні депутати України	
		голоси	відсоток
1	Губаренко Володимир Анатолійович	1990	2,70
2	Дорохін Віталій Ігорович	2966	4,03
3	Макаров Сергій Євгенович	18937	25,73
4	Серженко Віктор Миколайович	8924	12,12
5	Ступак Іван Іванович	35336	48,02

ДНІПРОПЕТРОВСЬКА ОБЛАСТЬ

Виборчий округ № 27

Момот Олександр Іванович, народився 12 червня 1956 року в місті Дніпропетровську, громадянин України, протягом останніх п'яти років проживає на території України, освіта вища, начальник Державного підприємства «Придніпровська залізниця», член Партії регіонів, проживає в місті Дніпропетровську, судимість відсутня, суб'єкт висування – Партія регіонів.

Результати виборів в одномандатному виборчому окрузі № 27

№ з/п	Прізвище, ім'я, по батькові кандидата у народні депутати України	Кількість голосів виборців, поданих за кандидата у народні депутати України	
		голоси	відсоток
1	Алмазова Ганна Володимирівна	933	1,13
2	Бік Дмитро Євгенович	1292	1,56
3	Богданенко Олександр Васильович	628	0,76
4	Деркач Микола Іванович	2595	3,15
5	Деркач Олег Валерійович	1133	1,37
6	Захаров Кирило Віталійович	952	1,15
7	Конопелькін Олександр Вікторович	1256	1,52
8	Мамрич Олександр Степанович	12422	15,07
9	Момот Олександр Іванович	30303	36,78
10	Плюта Володимир Федорович	340	0,41
11	Староскольцева Анастасія Олександрівна	16139	19,59
12	Хазан Павло Вікторович	2176	2,64
13	Чумак Світлана Олександрівна	9043	10,97

ДНІПРОПЕТРОВСЬКА ОБЛАСТЬ**Виборчий округ № 28**

Морозенко Євгеній Вадимович, народився 19 листопада 1958 року в місті Дніпропетровську, громадянин України, протягом останніх п'яти років проживає на території України, освіта вища, голова правління, ПАТ «Дніпропетровський агрегатний завод», член Партії регіонів, проживає в місті Дніпропетровську, судимість відсутня, суб'єкт висування – Партія регіонів.

Результати виборів в одномандатному виборчому окрузі № 28

№ з/п	Прізвище, ім'я, по батькові кандидата у народні депутати України	Кількість голосів виборців, поданих за кандидата у народні депутати України	
		голоси	відсоток
1	Величко Катерина Олександрівна	1290	1,88
2	Галілей Анатолій Степанович	9555	13,93
3	Завротська Тетяна Вікторівна	884	1,28
4	Колесников Денис Вікторович	2910	4,24
5	Макаров Владислав Леонідович	476	0,69
6	Морозенко Євгеній Вадимович	22034	32,12
7	Осташ Євген Дмитрович	423	0,61
8	Петров Вадим Григорович	449	0,65
9	Средняк Валерій Якович	412	0,60
10	Табурянський Леопольд Іванович	3533	5,15
11	Терешко Руслан Ігоревич	531	0,77
12	Тигов Олександр Олександрович	1629	2,37
13	Чукмасов Сергій Олександрович	5278	7,69
14	Шендрик Анатолій Миколайович	532	0,77
15	Шинкаренко Ігор Петрович	8115	11,83
16	Шинкаренко Наталія Володимирівна	6997	10,20

ДНІПРОПЕТРОВСЬКА ОБЛАСТЬ**Виборчий округ № 29**

Бутківський Віктор Володимирович, народився 29 квітня 1959 року в смт Поліське Київської області, громадянин України, протягом останніх п'яти років проживає на території України, освіта вища, начальник Головного територіального управління Міністерства надзвичайних ситуацій України в Дніпропетровській області, член Партії регіонів, проживає в селі Старі Кодаки Дніпропетровського району Дніпропетровської області, судимість відсутня, суб'єкт висування – Партія регіонів.

Результати виборів в одномандатному виборчому окрузі № 29

№ з/п	Прізвище, ім'я, по батькові кандидата у народні депутати України	Кількість голосів виборців, поданих за кандидата у народні депутати України	
		голоси	відсоток
1	Бутківський Віктор Володимирович	26592	38,86
2	Гноєвий Віктор Григорович	4959	7,24
3	Мазур Валерій Григорович	1859	2,71

Чергові вибори до Верховної Ради України 2012 року

№ з/п	Прізвище, ім'я, по батькові кандидата у народні депутати України	Кількість голосів виборців, поданих за кандидата у народні депутати України	
		голоси	відсоток
4	Маласай Віталій Миколайович	1143	1,67
5	Мельник Сергій Ігорович	2363	3,45
6	Пегушин Павло Іванович	872	1,27
7	Садовий Тарас Іванович	15163	22,15
8	Чалий Дмитро Володимирович	9688	14,15
9	Штамбург Вячеслав Віталійович	1586	2,31

ДНІПРОПЕТРОВСЬКА ОБЛАСТЬ

Виборчий округ № 30

Гузенко Костянтин Олександрович, народився 21 листопада 1966 року в селі Зелений Клин Томаківського району Дніпропетровської області, громадянин України, протягом останніх п'яти років проживає на території України, освіта вища, перший заступник Дніпродзержинського міського голови, член Партії регіонів, проживає в місті Дніпродзержинськ Дніпропетровської області, судимість відсутня, суб'єкт висування – Партія регіонів.

Результати виборів в одномандатному виборчому окрузі № 30

№ з/п	Прізвище, ім'я, по батькові кандидата у народні депутати України	Кількість голосів виборців, поданих за кандидата у народні депутати України	
		голоси	відсоток
1	Голосний Максим Ігорович	2634	3,27
2	Гузенко Костянтин Олександрович	25388	31,57
3	Демішева Олена Вікторівна	8223	10,22
4	Демошенко Сергій Валентинович	2655	3,30
5	Журавльов Микола Миколайович	569	0,70
6	Капінус Валентина Іванівна	1876	2,33
7	Коваленко Сергій Вікторович	343	0,42
8	Корчевський Ярослав Сільвестрович	2521	3,13
9	Купрій Віталій Миколайович	8420	10,47
10	Милославський Станіслав Іванович	1140	1,41
11	Морохов Гліб Олегович	11883	14,77
12	Пучкін Дмитро Михайлович	1604	1,99
13	Тітов Євген Михайлович	791	0,98
14	Храпов Сергій Анатолійович	8879	11,04
15	Шех Ігор Миколайович	437	0,54

ДНІПРОПЕТРОВСЬКА ОБЛАСТЬ**Виборчий округ № 31**

Павлов Костянтин Юрійович, народився 12 січня 1973 року в місті Кривий Ріг Дніпропетровської області, громадянин України, протягом останніх п'яти років проживає на території України, освіта вища, перший заступник Криворізького міського голови, член Партії регіонів, проживає в місті Кривий Ріг Дніпропетровської області, судимість відсутня, суб'єкт висування – Партія регіонів.

Результати виборів в одномандатному виборчому окрузі № 31

№ з/п	Прізвище, ім'я, по батькові кандидата у народні депутати України	Кількість голосів виборців, поданих за кандидата у народні депутати України	
		голоси	відсоток
1	Вернигор Віра Петрівна	21034	21,64
2	Гончар Володимир Михайлович	13501	13,89
3	Качанов Ігор Вікторович	2445	2,51
4	Литвиненко Павло Леонідович	15508	15,95
5	Павлов Костянтин Юрійович	40204	41,37

ДНІПРОПЕТРОВСЬКА ОБЛАСТЬ**Виборчий округ № 32**

Любоненко Юрій Вікторович, народився 12 квітня 1950 року в місті Кривий Ріг Дніпропетровської області, громадянин України, протягом останніх п'яти років проживає на території України, освіта вища, генеральний директор, ТОВ «НАРА», член Партії регіонів, проживає в місті Кривий Ріг Дніпропетровської області, судимість відсутня, суб'єкт висування – Партія регіонів.

Результати виборів в одномандатному виборчому окрузі № 32

№ з/п	Прізвище, ім'я, по батькові кандидата у народні депутати України	Кількість голосів виборців, поданих за кандидата у народні депутати України	
		голоси	відсоток
1	Беспальчук Ігор Вячеславович	1593	1,68
2	Ганюков Сергій Михайлович	11299	11,98
3	Герасименко Ірина Миколаївна	2270	2,40
4	Коваль Максим Валерійович	13715	14,54
5	Любоненко Юрій Вікторович	42301	44,86
6	Поворознюк Ігор Іванович	1065	1,12
7	Туровська Ірина Львівна	2280	2,41
8	Шевчик Оксана Олександрівна	16048	17,01

ДНІПРОПЕТРОВСЬКА ОБЛАСТЬ

Виборчий округ № 33

Задорожний Вячеслав Казимирович, народився 6 березня 1955 року в місті Новокузнецьк Кемеровської області, Росія, громадянин України, протягом останніх п'яти років проживає на території України, освіта вища, перший заступник голови Дніпропетровської обласної державної адміністрації, член Партії регіонів, проживає в місті Дніпропетровську, судимість відсутня, суб'єкт висування – Партія регіонів.

Результати виборів в одномандатному виборчому окрузі № 33

№ з/п	Прізвище, ім'я, по батькові кандидата у народні депутати України	Кількість голосів виборців, поданих за кандидата у народні депутати України	
		голоси	відсоток
1	Алексєєв Володимир Васильович	13780	16,46
2	Жаботинський Андрій Вікторович	14978	17,89
3	Задорожний Вячеслав Казимирович	36523	43,64
4	Кривенко Ірина Василівна	14418	17,22

ДНІПРОПЕТРОВСЬКА ОБЛАСТЬ

Виборчий округ № 34

Глазунов Сергій Миколайович, народився 1 вересня 1958 року в селі Гомельське Криворізького району Дніпропетровської області, громадянин України, протягом останніх п'яти років проживає на території України, освіта вища, народний депутат України (VI скликання), член Партії регіонів, проживає в місті Кривий Ріг Дніпропетровської області, судимість відсутня, суб'єкт висування – Партія регіонів.

Результати виборів в одномандатному виборчому окрузі № 34

№ з/п	Прізвище, ім'я, по батькові кандидата у народні депутати України	Кількість голосів виборців, поданих за кандидата у народні депутати України	
		голоси	відсоток
1	Безпятий Анатолій Олексійович	10196	11,44
2	Бойко Ярослав Вікторович	1956	2,19
3	Глазунов Сергій Миколайович	37215	41,76
4	Далія Сергій Олександрович	6098	6,84
5	Костромський Максим Васильович	28193	31,63
6	Свергун Олександр Григорович	764	0,85
7	Чорний Дмитро Сергійович	1630	1,82

ДНІПРОПЕТРОВСЬКА ОБЛАСТЬ**Виборчий округ № 35**

Шипко Андрій Федорович, народився 26 березня 1970 року в місті Дніпропетровську, громадянин України, протягом останніх п'яти років проживає на території України, освіта вища, заступник голови по виконавчому апарату – начальник відділу з питань гуманітарної та соціальної культурної сфери, Дніпропетровська обласна рада, член Партії регіонів, проживає в місті Нікополь Дніпропетровської області, судимість відсутня, суб'єкт висування – Партія регіонів.

Результати виборів в одномандатному виборчому окрузі № 35

№ з/п	Прізвище, ім'я, по батькові кандидата у народні депутати України	Кількість голосів виборців, поданих за кандидата у народні депутати України	
		голоси	відсоток
1	Арутюнова Наталя Миколаївна	1162	1,24
2	Дніпровський Олександр Борисович	9134	9,77
3	Євтушенко Володимир Олексійович	18104	19,37
4	Корнієнко Олена Валеріївна	425	0,45
5	Лучинська Алла Михайлівна	636	0,68
6	Мимриков Олександр Петрович	3987	4,26
7	Нагнибіда Наталя Олександрівна	11016	11,78
8	Поперечнюк Михайло Федорович	1024	1,09
9	Рижков Євген Миколайович	5681	6,07
10	Шипко Андрій Федорович	39420	42,18

ДНІПРОПЕТРОВСЬКА ОБЛАСТЬ**Виборчий округ № 36**

Мартовицький Артур Володимирович, народився 16 червня 1964 року в місті Макіївка Донецької області, громадянин України, протягом останніх п'яти років проживає на території України, освіта вища, генеральний директор, публічне акціонерне товариство «ДПЕК Павлоградугілля», член Партії регіонів, проживає в місті Павлоград Дніпропетровської області, судимість відсутня, суб'єкт висування – Партія регіонів.

Результати виборів в одномандатному виборчому окрузі № 36

№ з/п	Прізвище, ім'я, по батькові кандидата у народні депутати України	Кількість голосів виборців, поданих за кандидата у народні депутати України	
		голоси	відсоток
1	Анікеєв Володимир Ілліч	3894	4,16
2	Громакова Раїса Миколаївна	2461	2,63
3	Кузьміна Євгенія Олександрівна	12583	13,47
4	Мартовицький Артур Володимирович	49386	52,87
5	Мочалін Олексій Олександрович	10701	11,45
6	Ткаченко Євгеній Леонідович	9137	9,78
7	Чумак Геннадій Іванович	1925	2,06

ДНІПРОПЕТРОВСЬКА ОБЛАСТЬ

Виборчий округ № 37

Шпенев Дмитро Юрійович, народився 20 грудня 1978 року в місті Харкові, громадянин України, протягом останніх п'яти років проживає на території України, освіта вища, народний депутат України (VI скликання), член Партії регіонів, проживає в місті Кривий Ріг Дніпропетровської області, судимість відсутня, суб'єкт висування – Партія регіонів.

Результати виборів в одномандатному виборчому окрузі № 37

№ з/п	Прізвище, ім'я, по батькові кандидата у народні депутати України	Кількість голосів виборців, поданих за кандидата у народні депутати України	
		голоси	відсоток
1	Бобелюк Сергій Федосійович	1719	1,96
2	Бусень Олег Петрович	1064	1,21
3	Волков Сергій Сергійович	2828	3,23
4	Горобець Олена Леонідівна	1599	1,82
5	Дегтяр Володимир Миколайович	12840	14,68
6	Каюн Олександр Володимирович	8591	9,82
7	Литвиненко Сергій Михайлович	6628	7,58
8	Олійник Руслан Юрійович	1646	1,88
9	Сорока Олексій Олександрович	966	1,10
10	Цуркан Олег Валерійович	1832	2,09
11	Шпенев Дмитро Юрійович	44183	50,53

ДНІПРОПЕТРОВСЬКА ОБЛАСТЬ

Виборчий округ № 38

Солошенко Микола Павлович, народився 14 жовтня 1950 року в місті Стаханов Луганської області, громадянин України, протягом останніх п'яти років проживає на території України, освіта вища, народний депутат України (VI скликання), член Партії регіонів, проживає в місті Новомосковськ Дніпропетровської області, судимість відсутня, суб'єкт висування – Партія регіонів.

Результати виборів в одномандатному виборчому окрузі № 38

№ з/п	Прізвище, ім'я, по батькові кандидата у народні депутати України	Кількість голосів виборців, поданих за кандидата у народні депутати України	
		голоси	відсоток
1	Анащенко Анатолій Анатолійович	647	0,81
2	Білий Андрій Володимирович	8282	10,46
3	Власова Наталія Федорівна	1905	2,40
4	Городецький Олексій Ілліч	2030	2,56
5	Карачевцев Юрій Васильович	6074	7,67
6	Криштоп Ігор Володимирович	862	1,08
7	Лужецький Олексій Анатолійович	291	0,36
8	Салкоч Олексій Федорович	1748	2,20
9	Солошенко Микола Павлович	28181	35,60
10	Шилова Вікторія Віталіївна	15547	19,64
11	Шипко Аркадій Юрійович	10510	13,28

ДНІПРОПЕТРОВСЬКА ОБЛАСТЬ**Виборчий округ № 39**

Самойленко Юрій Павлович, народився 19 жовтня 1944 року в місті Свободний Амурської області Хабаровського краю, громадянин України, протягом останніх п'яти років проживає на території України, освіта вища, народний депутат України (VI скликання), секретар Комітету Верховної Ради України з питань безпеки і оборони, член Партії регіонів, проживає в місті Дніпропетровську, судимість відсутня, суб'єкт висування – Партія регіонів.

Результати виборів в одномандатному виборчому окрузі № 39

№ з/п	Прізвище, ім'я, по батькові кандидата у народні депутати України	Кількість голосів виборців, поданих за кандидата у народні депутати України	
		голоси	відсоток
1	Барановський Володимир Миколайович	4676	5,28
2	Булкін Дмитро Валерійович	11360	12,84
3	Волосянко Микола Іванович	12191	13,78
4	Дацько Тетяна Федорівна	10975	12,40
5	Самойленко Юрій Павлович	43564	49,25
6	Синенко Світлана Іванівна	2033	2,29

ДНІПРОПЕТРОВСЬКА ОБЛАСТЬ**Виборчий округ № 40**

Царьов Олег Анатолійович, народився 2 червня 1970 року в місті Дніпропетровську, громадянин України, протягом останніх п'яти років проживає на території України, освіта вища, народний депутат України (VI скликання), член Партії регіонів, проживає в селі Старі Кодаци Дніпропетровського району Дніпропетровської області, судимість відсутня, суб'єкт висування – Партія регіонів.

Результати виборів в одномандатному виборчому окрузі № 40

№ з/п	Прізвище, ім'я, по батькові кандидата у народні депутати України	Кількість голосів виборців, поданих за кандидата у народні депутати України	
		голоси	відсоток
1	Бабич Лариса Ігорівна	1844	2,35
2	Бахчевников Олександр Анатолійович	7610	9,70
3	Демошенко Геннадій Валентинович	2928	3,73
4	Дідич Валентин Володимирович	7912	10,09
5	Козирський Микола Анатолійович	1016	1,29
6	Рязанцев Іван Михайлович	17174	21,90
7	Царьов Олег Анатолійович	33861	43,19
8	Шебанов Вадим Анатолійович	712	0,90
9	Яковіткін Олександр Валентинович	2060	2,62

ДОНЕЦЬКА ОБЛАСТЬ

Виборчий округ № 41

Бобков Олександр Михайлович, народився 18 квітня 1960 року в місті Донецьку, громадянин України, протягом останніх п'яти років проживає на території України, освіта вища, директор, Горлівський коксохімічний завод, член Партії регіонів, проживає в місті Донецьку, судимість відсутня, суб'єкт висування – Партія регіонів.

Результати виборів в одномандатному виборчому окрузі № 41

№ з/п	Прізвище, ім'я, по батькові кандидата у народні депутати України	Кількість голосів виборців, поданих за кандидата у народні депутати України	
		голоси	відсоток
1	Бобков Олександр Михайлович	92239	78,98
2	Деркач Володимир Григорович	5195	4,44
3	Заярний Артем Олексійович	5039	4,31
4	Скакун Павло Петрович	11613	9,94

ДОНЕЦЬКА ОБЛАСТЬ

Виборчий округ № 42

Бахтеєва Тетяна Дмитрівна, народилася 27 листопада 1953 року в місті Донецьку, громадянка України, протягом останніх п'яти років проживає на території України, освіта вища, народний депутат України (VI скликання), член Партії регіонів, проживає в місті Донецьку, судимість відсутня, суб'єкт висування – Партія регіонів.

Результати виборів в одномандатному виборчому окрузі № 42

№ з/п	Прізвище, ім'я, по батькові кандидата у народні депутати України	Кількість голосів виборців, поданих за кандидата у народні депутати України	
		голоси	відсоток
1	Анікушин Сергій Ігорович	2492	2,80
2	Бахтеєва Тетяна Дмитрівна	55627	62,64
3	Лук'янець Володимир Васильович	10136	11,41
4	Талишев Євген Іванович	2367	2,66
5	Шейко Вольга Василівна	8168	9,19
6	Юрчак Вадим Олександрович	6119	6,89

ДОНЕЦЬКА ОБЛАСТЬ**Виборчий округ № 43**

Ландик Валентин Іванович, народився 22 листопада 1946 року в місті Часів-Яр Артемівського району Донецької області, громадянин України, протягом останніх п'яти років проживає на території України, освіта вища, народний депутат України (VI скликання), член Партії регіонів, проживає в місті Києві, судимість відсутня, суб'єкт висування – Партія регіонів.

Результати виборів в одномандатному виборчому окрузі № 43

№ з/п	Прізвище, ім'я, по батькові кандидата у народні депутати України	Кількість голосів виборців, поданих за кандидата у народні депутати України	
		голоси	відсоток
1	Абрамчук Євген Миколайович	1919	2,29
2	Бунтовський Сергій Юрійович	3276	3,91
3	Вельдяксова Ольга Олександрівна	1922	2,29
4	Волков Роман Юрійович	6122	7,31
5	Екштейн Інна Миколаївна	2754	3,29
6	Коваленко Юрій Тимофійович	12507	14,95
7	Кутепов Микола Леонідович	5222	6,24
8	Ландик Валентин Іванович	39322	47,00
9	Лівочка Олександр Васильович	3064	3,66
10	Рищенко Наталя Ашотовна	1177	1,40

ДОНЕЦЬКА ОБЛАСТЬ**Виборчий округ № 44**

Левченко Микола Олександрович, народився 16 жовтня 1979 року в місті Донецьку, громадянин України, протягом останніх п'яти років проживає на території України, освіта вища, секретар Донецької міської ради, член Партії регіонів, проживає в місті Донецьку, судимість відсутня, суб'єкт висування – Партія регіонів.

Результати виборів в одномандатному виборчому окрузі № 44

№ з/п	Прізвище, ім'я, по батькові кандидата у народні депутати України	Кількість голосів виборців, поданих за кандидата у народні депутати України	
		голоси	відсоток
1	Волинко Микола Миколайович	4800	4,14
2	Жнівін Сергій Юрійович	414	0,35
3	Кравченко Анатолій Васильович	1780	1,53
4	Левицький Євген Леонідович	1110	0,95
5	Левченко Микола Олександрович	89630	77,36
6	Лигін Роман Олександрович	489	0,42
7	Лягін Роман Вікторович	370	0,31
8	Нікітін Станіслав Олександрович	2887	2,49
9	Симоненко Олександр Борисович	11522	9,94

ДОНЕЦЬКА ОБЛАСТЬ

Виборчий округ № 45

Звягільський Юхим Леонідович, народився 20 лютого 1933 року в місті Донецьку, громадянин України, протягом останніх п'яти років проживає на території України, освіта вища, народний депутат України (VI скликання), член Партії регіонів, проживає в місті Києві, судимість відсутня, суб'єкт висування – Партія регіонів.

Результати виборів в одномандатному виборчому окрузі № 45

№ з/п	Прізвище, ім'я, по батькові кандидата у народні депутати України	Кількість голосів виборців, поданих за кандидата у народні депутати України	
		голоси	відсоток
1	Волкова Ольга Іванівна	18376	15,58
2	Гришко Олег Борисович	3081	2,61
3	Звягільський Юхим Леонідович	83029	70,41
4	Сінілов Олександр Валерійович	1550	1,31
5	Топузов Олександр Юрійович	8335	7,06

ДОНЕЦЬКА ОБЛАСТЬ

Виборчий округ № 46

Клюєв Сергій Петрович, народився 19 серпня 1969 року в місті Донецьку, громадянин України, протягом останніх п'яти років проживає на території України, освіта вища, народний депутат України (VI скликання), голова підкомітету з питань банків та банківської діяльності Комітету Верховної Ради України з питань фінансів, банківської діяльності, податкової та митної політики, член Партії регіонів, проживає в місті Донецьку, судимість відсутня, суб'єкт висування – Партія регіонів.

Результати виборів в одномандатному виборчому окрузі № 46

№ з/п	Прізвище, ім'я, по батькові кандидата у народні депутати України	Кількість голосів виборців, поданих за кандидата у народні депутати України	
		голоси	відсоток
1	Єрдакій Олег Миколайович	8655	8,79
2	Капунов Денис Вікторович	1905	1,93
3	Капля Вадим Вікторович	3839	3,90
4	Клюєв Сергій Петрович	69619	70,74
5	Матейченко Костянтин Володимирович	10166	10,32
6	Теплицький Валерій Павлович	1050	1,06

РОЗДІЛ 10. ГОЛОСУВАННЯ ТА ВСТАНОВЛЕННЯ РЕЗУЛЬТАТІВ ЧЕРГОВИХ ВИБОРІВ

ДОНЕЦЬКА ОБЛАСТЬ

Виборчий округ № 47

Азаров Олексій Миколайович, народився 13 липня 1971 року в місті Калуга, Росія, громадянин України, протягом останніх п'яти років проживає на території України, освіта вища, директор, Міжнародний фонд сприяння інвестиціям, член Партії регіонів, проживає в місті Києві, судимість відсутня, суб'єкт висування – Партія регіонів.

Результати виборів в одномандатному виборчому окрузі № 47

№ з/п	Прізвище, ім'я, по батькові кандидата у народні депутати України	Кількість голосів виборців, поданих за кандидата у народні депутати України	
		голоси	відсоток
1	Азаров Олексій Миколайович	62615	74,12
2	Бондарев Вадим Анатолійович	2192	2,59
3	Векуа Фрідон Напойович	431	0,51
4	Єрмак Олег Віталійович	326	0,38
5	Зонтов Олег Вячеславович	3838	4,54
6	Казацький Дмитро Геннадійович	3662	4,33
7	Котенко Олег Олексійович	612	0,72
8	Мельник Віталій Володимирович	142	0,16
9	Підлісний Ігор Павлович	403	0,47
10	Хмельовий Анатолій Петрович	8055	9,53

ДОНЕЦЬКА ОБЛАСТЬ

Виборчий округ № 48

Боярський Юрій Іванович, народився 28 листопада 1960 року в місті Красний Лиман Донецької області, громадянин України, протягом останніх п'яти років проживає на території України, освіта вища, заступник генерального директора з фінансів та корпоративного управління, ПАТ «НКМЗ», член Партії регіонів, проживає в місті Краматорськ Донецької області, судимість відсутня, суб'єкт висування – Партія регіонів.

Результати виборів в одномандатному виборчому окрузі № 48

№ з/п	Прізвище, ім'я, по батькові кандидата у народні депутати України	Кількість голосів виборців, поданих за кандидата у народні депутати України	
		голоси	відсоток
1	Боярський Юрій Іванович	42025	52,75
2	Гордієнко Сергій Леонідович	4486	5,63
3	Городенський Максим Олексійович	9383	11,77
4	Корнієнко Сергій Миколайович	3067	3,84
5	Кривошеєв Дмитро Олексійович	3791	4,75
6	Ржавський Володимир Іванович	8909	11,18
7	Сопельник Віктор Іванович	4571	5,73

ДОНЕЦЬКА ОБЛАСТЬ

Виборчий округ № 49

Омельянович Денис Сергійович, народився 17 липня 1977 року в місті Донецьку, громадянин України, протягом останніх п'яти років проживає на території України, освіта вища, народний депутат України (VI скликання), член Партії регіонів, проживає в місті Донецьку, судимість відсутня, суб'єкт висування – Партія регіонів.

Результати виборів в одномандатному виборчому окрузі № 49

№ з/п	Прізвище, ім'я, по батькові кандидата у народні депутати України	Кількість голосів виборців, поданих за кандидата у народні депутати України	
		голоси	відсоток
1	Гур Юлія Олександрівна	19084	21,97
2	Омельянович Денис Сергійович	52061	59,95
3	Ходус Микола Олександрович	2954	3,40
4	Шипілов Олег Федорович	7310	8,41

ДОНЕЦЬКА ОБЛАСТЬ

Виборчий округ № 50

Байсаров Леонід Володимирович, народився 19 червня 1947 року в селищі Микитівка Горлівського району Донецької області, громадянин України, протягом останніх п'яти років проживає на території України, освіта вища, генеральний директор, ПАТ «Шахтоуправління «Покровське», член Партії регіонів, проживає в місті Києві, судимість відсутня, суб'єкт висування – Партія регіонів.

Результати виборів в одномандатному виборчому окрузі № 50

№ з/п	Прізвище, ім'я, по батькові кандидата у народні депутати України	Кількість голосів виборців, поданих за кандидата у народні депутати України	
		голоси	відсоток
1	Байсаров Леонід Володимирович	68173	69,41
2	Єлін Ілля Костянтинович	7883	8,02
3	Єрмоленко Олена Олександрівна	15428	15,70
4	Яструбенко Олександр Васильович	2268	2,30

ДОНЕЦЬКА ОБЛАСТЬ**Виборчий округ № 51**

Гончаров Анатолій Дмитрович, народився 23 грудня 1949 року в селі Кладове Губкинського району Белгородської області, Росія, громадянин України, протягом останніх п'яти років проживає на території України, освіта вища, генеральний директор, державне підприємство «Артемвугілля», член Партії регіонів, проживає в місті Горлівка Донецької області, судимість відсутня, суб'єкт висування – Партія регіонів.

Результати виборів в одномандатному виборчому окрузі № 51

№ з/п	Прізвище, ім'я, по батькові кандидата у народні депутати України	Кількість голосів виборців, поданих за кандидата у народні депутати України	
		голоси	відсоток
1	Алишев Олександр Миколайович	804	1,11
2	Антип Петро Іванович	5301	7,33
3	Березовий Микола Вікторович	1758	2,43
4	Весьолкін Володимир Юрійович	8084	11,19
5	Вініченко Сергій Вікторович	6558	9,08
6	Герасимов Артур Володимирович	8380	11,60
7	Гончаров Анатолій Дмитрович	27460	38,02
8	Карпушев Олексій Олександрович	7552	10,45
9	Поляков Віталій Дмитрійович	594	0,82
10	Попов Роман Валентинович	283	0,39
11	П'яцько Роман Анатолійович	164	0,22
12	Черненко Віталій Григорович	1139	1,57
13	Шило Віталій Олександрович	371	0,51

ДОНЕЦЬКА ОБЛАСТЬ**Виборчий округ № 52**

Шкіря Ігор Миколайович, народився 20 серпня 1965 року в селищі Новгородське міста Дзержинськ Донецької області, громадянин України, протягом останніх п'яти років проживає на території України, освіта вища, народний депутат України (VI скликання), член Партії регіонів, проживає в місті Донецьку, судимість відсутня, суб'єкт висування – Партія регіонів.

Результати виборів в одномандатному виборчому окрузі № 52

№ з/п	Прізвище, ім'я, по батькові кандидата у народні депутати України	Кількість голосів виборців, поданих за кандидата у народні депутати України	
		голоси	відсоток
1	Другашов Дмитро Олександрович	1223	1,37
2	Жмурко Андрій Анатолійович	3125	3,52
3	Поддубний Володимир Анатолійович	11447	12,91
4	Подколзін Тимур Сергійович	649	0,73
5	Попов Василь Миколайович	655	0,73
6	Проценко Володимир Васильович	10412	11,74
7	Рибак Володимир Іванович	3332	3,75
8	Рижков Анатолій Іванович	2512	2,83
9	Шкіря Ігор Миколайович	51609	58,22

ДОНЕЦЬКА ОБЛАСТЬ

Виборчий округ № 53

Литвинов Леонід Федорович, народився 7 липня 1944 року в селищі Терновате Кривоозерського району Миколаївської області, громадянин України, протягом останніх п'яти років проживає на території України, освіта вища, народний депутат України (VI скликання), член Партії регіонів, проживає в місті Єнакієве Донецької області, судимість відсутня, суб'єкт висування – Партія регіонів.

Результати виборів в одномандатному виборчому окрузі № 53

№ з/п	Прізвище, ім'я, по батькові кандидата у народні депутати України	Кількість голосів виборців, поданих за кандидата у народні депутати України	
		голоси	відсоток
1	Волошин Геннадій Якович	4891	5,16
2	Литвинов Леонід Федорович	71819	75,90
3	Славгородський Ігор Васильович	2841	3,00
4	Стужук Микола Олександрович	11509	12,16

ДОНЕЦЬКА ОБЛАСТЬ

Виборчий округ № 54

Лук'янов Владислав Валентинович, народився 21 лютого 1964 року в місті Костянтинівка Донецької області, громадянин України, протягом останніх п'яти років проживає на території України, освіта вища, народний депутат України (VI скликання), член Партії регіонів, проживає в місті Донецьку, судимість відсутня, суб'єкт висування – Партія регіонів.

Результати виборів в одномандатному виборчому окрузі № 54

№ з/п	Прізвище, ім'я, по батькові кандидата у народні депутати України	Кількість голосів виборців, поданих за кандидата у народні депутати України	
		голоси	відсоток
1	Волинець Євгеній Валерійович	12138	12,39
2	Здор Костянтин Семенович	679	0,69
3	Кушніров Олександр Леонідович	1572	1,60
4	Лук'янов Владислав Валентинович	72793	74,30
5	Півень Микола Іванович	1961	2,00
6	Подорожко Євген Сергійович	1356	1,38
7	Романченко Олексій Віталійович	3846	3,92

ДОНЕЦЬКА ОБЛАСТЬ**Виборчий округ № 55**

Омельченко Валерій Павлович, народився 4 жовтня 1980 року в місті Донецьку, громадянин України, протягом останніх п'яти років проживає на території України, освіта вища, заступник директора, ТОВ «Науково-виробниче об'єднання «Енергометан», член Партії регіонів, проживає в місті Донецьку, судимість відсутня, суб'єкт висування – Партія регіонів.

Результати виборів в одномандатному виборчому окрузі № 55

№ з/п	Прізвище, ім'я, по батькові кандидата у народні депутати України	Кількість голосів виборців, поданих за кандидата у народні депутати України	
		голоси	відсоток
1	Беліков Юрій Миколайович	2970	3,24
2	Кисельов Юрій Анатолійович	1727	1,88
3	Ложечкін Вадим Сергійович	8574	9,36
4	Нагорний Тимофій Олександрович	11493	12,54
5	Новиков Станіслав Олегович	2306	2,51
6	Омельченко Валерій Павлович	61133	66,74

ДОНЕЦЬКА ОБЛАСТЬ**Виборчий округ № 56**

Борт Віталій Петрович, народився 1 вересня 1972 року в місті Донецьку, громадянин України, протягом останніх п'яти років проживає на території України, освіта вища, народний депутат України (VI скликання), член Партії регіонів, проживає в місті Макіївка Донецької області, судимість відсутня, суб'єкт висування – Партія регіонів.

Результати виборів в одномандатному виборчому окрузі № 56

№ з/п	Прізвище, ім'я, по батькові кандидата у народні депутати України	Кількість голосів виборців, поданих за кандидата у народні депутати України	
		голоси	відсоток
1	Бакуліна Наталія Василівна	2621	2,74
2	Борт Віталій Петрович	64693	67,81
3	Молоков Денис Геннадійович	11014	11,54
4	Наумов Олександр Олександрович	4781	5,01
5	Новаковський Іван Сергійович	869	0,91
6	Поліванов Олег Олександрович	1311	1,37
7	Ткачук Лариса Віталіївна	5713	5,98

ДОНЕЦЬКА ОБЛАСТЬ

Виборчий округ № 57

Матвієнков Сергій Анатолійович, народився 16 листопада 1957 року в місті Маріуполь Донецької області, громадянин України, протягом останніх п'яти років проживає на території України, освіта вища, перший заступник генерального директора – головний інженер, ПАТ «ММК імені Ілліча», безпартійний, проживає в місті Києві, судимість відсутня, суб'єкт висування – Партія регіонів.

Результати виборів в одномандатному виборчому окрузі № 57

№ з/п	Прізвище, ім'я, по батькові кандидата у народні депутати України	Кількість голосів виборців, поданих за кандидата у народні депутати України	
		голоси	відсоток
1	Асєєв Ігор Анатолійович	5606	6,16
2	Забавін Дмитро В'ячеславович	1816	1,99
3	Матвієнков Сергій Анатолійович	52572	57,77
4	Мороз Анатолій Михайлович	3715	4,08
5	Пуговкін Дмитро Юрійович	14808	16,27
6	Романюк Олександр Володимирович	6142	6,74
7	Щербаков Сергій Андрійович	819	0,90
8	Яременко Микола Дмитрович	1408	1,54

ДОНЕЦЬКА ОБЛАСТЬ

Виборчий округ № 58

Білий Олексій Петрович, народився 1 травня 1961 року в селі Кам'янка Апостоловського району Дніпропетровської області, громадянин України, протягом останніх п'яти років проживає на території України, освіта вища, народний депутат України (VI скликання), член Партії регіонів, проживає в місті Києві, судимість відсутня, суб'єкт висування – Партія регіонів.

Результати виборів в одномандатному виборчому окрузі № 58

№ з/п	Прізвище, ім'я, по батькові кандидата у народні депутати України	Кількість голосів виборців, поданих за кандидата у народні депутати України	
		голоси	відсоток
1	Асєєв Олег Анатолійович	8029	8,58
2	Білий Олексій Петрович	45117	48,22
3	Гудзюк Сергій Степанович	1464	1,56
4	Дейнес Віталій Геннадійович	17409	18,60
5	Конишев Геннадій Аркадійович	2144	2,29
6	Красновський Сергій Борисович	2765	2,95
7	Решетняк Ігор Миколайович	10231	10,93
8	Тіхонова Лілія Валентинівна	2328	2,48

ДОНЕЦЬКА ОБЛАСТЬ**Виборчий округ № 59**

Васильєв Олександр Андрійович, народився 29 жовтня 1951 року в місті Донецьку, громадянин України, протягом останніх п'яти років проживає на території України, освіта вища, народний депутат України (VI скликання), член Партії регіонів, проживає в місті Донецьку, судимість відсутня, суб'єкт висування – Партія регіонів.

Результати виборів в одномандатному виборчому окрузі № 59

№ з/п	Прізвище, ім'я, по батькові кандидата у народні депутати України	Кількість голосів виборців, поданих за кандидата у народні депутати України	
		голоси	відсоток
1	Борковець Алла Олексіївна	19912	18,13
2	Васильєв Олександр Андрійович	67329	61,33
3	Прилепський Віктор Володимирович	9295	8,46
4	Сучков Олексій Анатолійович	4117	3,75
5	Шанова Людмила Миколаївна	4282	3,90

ДОНЕЦЬКА ОБЛАСТЬ**Виборчий округ № 60**

Риженков Олександр Миколайович, народився 5 червня 1950 року в місті Донецьку, громадянин України, протягом останніх п'яти років проживає на території України, освіта вища, генеральний директор, ПрАТ «Донецьксталь – металургійний завод», член Партії регіонів, проживає в місті Донецьку, судимість відсутня, суб'єкт висування – Партія регіонів.

Результати виборів в одномандатному виборчому окрузі № 60

№ з/п	Прізвище, ім'я, по батькові кандидата у народні депутати України	Кількість голосів виборців, поданих за кандидата у народні депутати України	
		голоси	відсоток
1	Герасимчук Анатолій Андрійович	1664	1,59
2	Коваленко Василь Васильович	12684	12,17
3	Міщенко Ігор Іванович	3982	3,82
4	Раковський Олександр Степанович	2290	2,19
5	Риженков Олександр Миколайович	57624	55,29
6	Філіндаш Сергій Миколайович	17810	17,09
7	Ясько Геннадій Геннадійович	3811	3,65

ДОНЕЦЬКА ОБЛАСТЬ

Виборчий округ № 61

Пономарьов Андрій Вікторович, народився 2 липня 1961 року в місті Докучаєвськ Донецької області, громадянин України, протягом останніх п'яти років проживає на території України, освіта вища, голова правління, ПАТ «Докучаєвський флюсо-доломітний комбінат», член Партії регіонів, проживає в місті Докучаєвськ Донецької області, судимість відсутня, суб'єкт висування – Партія регіонів.

Результати виборів в одномандатному виборчому окрузі № 61

№ з/п	Прізвище, ім'я, по батькові кандидата у народні депутати України	Кількість голосів виборців, поданих за кандидата у народні депутати України	
		голоси	відсоток
1	Акашев Валентин Анатолійович	995	1,15
2	Вітушко Олег Вікторович	1550	1,79
3	Гудов Іван Ілліч	2353	2,72
4	Корж Євген Юрійович	3579	4,14
5	Кравченко Микола Васильович	17890	20,71
6	Пономаренко Ілля Миколайович	5454	6,31
7	Пономарьов Андрій Вікторович	45367	52,53
8	Сурін Андрій Миколайович	5646	6,53

ЖИТОМИРСЬКА ОБЛАСТЬ

Виборчий округ № 62

Зубко Геннадій Григорович, народився 27 вересня 1967 року в місті Миколаєві, громадянин України, протягом останніх п'яти років проживає на території України, освіта вища, голова правління, ПАТ «Житомирський завод огороджувальних конструкцій», безпартійний, проживає в місті Житомирі, судимість відсутня, суб'єкт висування – політична партія Всеукраїнське об'єднання «Батьківщина».

Результати виборів в одномандатному виборчому окрузі № 62

№ з/п	Прізвище, ім'я, по батькові кандидата у народні депутати України	Кількість голосів виборців, поданих за кандидата у народні депутати України	
		голоси	відсоток
1	Афонін Віктор Тимофійович	1241	1,25
2	Горкуша Михайло Андрійович	1285	1,29
3	Заславський Михайло Віталійович	2024	2,04
4	Зубко Геннадій Григорович	57809	58,27
5	Камінський Іван Анатолійович	925	0,93
6	Коцюбко Олександр Петрович	1374	1,38
7	Мирний Володимир Вікторович	687	0,69
8	Рижук Сергій Миколайович	23861	24,05
9	Савенко Микола Миколайович	1929	1,94
10	Туманов Володимир Михайлович	343	0,34
11	Умінський Олег Феліксович	3334	3,36

ЖИТОМИРСЬКА ОБЛАСТЬ**Виборчий округ № 63**

Лабунська Анжеліка Вікторівна, народилася 2 листопада 1967 року в місті Києві, громадянка України, протягом останніх п'яти років проживає на території України, освіта вища, народний депутат України (VI скликання), секретар Комітету Верховної Ради України з питань правосуддя, безпартійна, проживає в місті Києві, судимість відсутня, самовисування.

Результати виборів в одномандатному виборчому окрузі № 63

№ з/п	Прізвище, ім'я, по батькові кандидата у народні депутати України	Кількість голосів виборців, поданих за кандидата у народні депутати України	
		голоси	відсоток
1	Байдик Ігор Миколайович	304	0,28
2	Бицай Микола Миколайович	238	0,22
3	Бучнева Людмила Володимирівна	445	0,42
4	Васильченко Анатолій Олександрович	135	0,12
5	Демчук Костянтин Лукич	3062	2,89
6	Єлізарова Тетяна Олександрівна	281	0,26
7	Жебрівський Павло Іванович	15916	15,07
8	Каленський Анатолій Зигмунтович	411	0,38
9	Каплієнко Володимир Володимирович	2010	1,90
10	Кисленко Василь Васильович	104	0,09
11	Ковальов Юрій Вікторович	254	0,24
12	Лабунська Анжеліка Вікторівна	26007	24,62
13	Опацький Олександр Станіславович	566	0,53
14	Петренко Микола Миколайович	12943	12,25
15	Піскун Святослав Михайлович	8718	8,25
16	Побережний Олексій Сергійович	3121	2,95
17	Проскуров Володимир Володимирович	218	0,20
18	Ревага Олександр Васильович	16236	15,37
19	Семенюк-Самсоненко Валентина Петрівна	3932	3,72
20	Унгурян Павло Якимович	2964	2,80
21	Файдун Микола Іванович	3767	3,56
22	Цехоцький Сергій Всеволодович	349	0,33
23	Шевченко Олексій Вікторович	507	0,48

Чергові вибори до Верховної Ради України 2012 року

ЖИТОМИРСЬКА ОБЛАСТЬ

Виборчий округ № 64

Пехов Володимир Анатолійович, народився 4 січня 1969 року в місті Комунарськ Луганської області, громадянин України, протягом останніх п'яти років проживає на території України, освіта вища, президент Житомирської обласної громадської організації «Відродимо Полісся», член Партії регіонів, проживає в місті Києві, судимість відсутня, суб'єкт висування – Партія регіонів.

Результати виборів в одномандатному виборчому окрузі № 64

№ з/п	Прізвище, ім'я, по батькові кандидата у народні депутати України	Кількість голосів виборців, поданих за кандидата у народні депутати України	
		голоси	відсоток
1	Івчук Станіслав Станіславович	2471	2,53
2	Іскра Микола Миколайович	3181	3,26
3	Карпович Віктор Васильович	1198	1,22
4	Кужко Михайло Михайлович	944	0,96
5	Невмержицький Анатолій Васильович	3495	3,58
6	Озерчук Андрій Миколайович	24699	25,34
7	Пехов Володимир Анатолійович	30959	31,77
8	Тимошенко Микола Михайлович	26952	27,66
9	Чорний Валерій Іванович	620	0,63

ЖИТОМИРСЬКА ОБЛАСТЬ

Виборчий округ № 65

Литвин Володимир Михайлович, народився 28 квітня 1956 року в селі Слобода Романівська Новоград-Волинського району Житомирської області, громадянин України, протягом останніх п'яти років проживає на території України, освіта вища, Голова Верховної Ради України (VI скликання), член Народної Партії, проживає в місті Києві, судимість відсутня, суб'єкт висування – Народна Партія.

Результати виборів в одномандатному виборчому окрузі № 65

№ з/п	Прізвище, ім'я, по батькові кандидата у народні депутати України	Кількість голосів виборців, поданих за кандидата у народні депутати України	
		голоси	відсоток
1	Волинець Сергій Володимирович	3081	3,11
2	Корзун Леонід Васильович	3652	3,69
3	Литвин Володимир Михайлович	64296	65,04
4	Махінов Михайло Костянтинович	3505	3,54
5	Пелешок Алла Анатоліївна	836	0,84
6	Стасюк Вячеслав Іванович	1119	1,13
7	Француз Віталій Йосипович	20139	20,37

ЖИТОМИРСЬКА ОБЛАСТЬ**Виборчий округ № 66**

Журавський Віталій Станіславович, народився 8 травня 1955 року в смт Володарськ-Волинський Житомирської області, громадянин України, протягом останніх п'яти років проживає на території України, освіта вища, народний депутат України (VI скликання), член Партії регіонів, проживає в місті Києві, судимість відсутня, суб'єкт висування – Партія регіонів.

Результати виборів в одномандатному виборчому окрузі № 66

№ з/п	Прізвище, ім'я, по батькові кандидата у народні депутати України	Кількість голосів виборців, поданих за кандидата у народні депутати України	
		голоси	відсоток
1	Баранівський Олександр Петрович	2921	2,85
2	Білозір Оксана Володимирівна	12078	11,80
3	Венчагов Валентин Володимирович	557	0,54
4	Гречаний Сергій Анатолійович	4495	4,39
5	Добряк Євген Дмитрович	21823	21,32
6	Журавський Віталій Станіславович	24964	24,39
7	Іванова Світлана Олексіївна	3510	3,42
8	Михайлюта Олександр Олександрович	752	0,73
9	Мішин Віталій Миколайович	317	0,30
10	Рудченко Микола Миколайович	21062	20,57
11	Рябенко Петро Константинович	5991	5,85
12	Тильчик Галина Климівна	1072	1,04

ЖИТОМИРСЬКА ОБЛАСТЬ**Виборчий округ № 67**

Развадовський Віктор Йосипович, народився 3 червня 1959 року в смт Держинськ Житомирської області, громадянин України, протягом останніх п'яти років проживає на території України, освіта вища, начальник Департаменту транспортної міліції, Міністерство внутрішніх справ України, безпартійний, проживає в місті Києві, судимість відсутня, самовисування.

Результати виборів в одномандатному виборчому окрузі № 67

№ з/п	Прізвище, ім'я, по батькові кандидата у народні депутати України	Кількість голосів виборців, поданих за кандидата у народні депутати України	
		голоси	відсоток
1	Боровська Наталя Дмитрівна	1919	1,91
2	Грбар Іван Григорович	1176	1,17
3	Довбиш Юрій Григорович	4428	4,42
4	Кізін Сидор Васильович	21519	21,49
5	Козел Василь Васильович	1800	1,79
6	Кропивницький Володимир Миколайович	14459	14,44
7	Развадовський Віктор Йосипович	46675	46,62
8	Самчик Максим Юрійович	3152	3,14
9	Солоп Михайло Павлович	2536	2,53

ЗАКАРПАТСЬКА ОБЛАСТЬ

Виборчий округ № 68

Ковач Василь Ілліч, народився 10 червня 1956 року в селі Пацканьово Ужгородського району Закарпатської області, громадянин України, протягом останніх п'яти років проживає на території України, освіта вища, генеральний директор, ПАТ «Закарпаттяобленерго», член Партії регіонів, проживає в селі Барвінок Ужгородського району Закарпатської області, судимість відсутня, суб'єкт висування – Партія регіонів.

Результати виборів в одномандатному виборчому окрузі № 68

№ з/п	Прізвище, ім'я, по батькові кандидата у народні депутати України	Кількість голосів виборців, поданих за кандидата у народні депутати України	
		голоси	відсоток
1	Биркович Олександр Іванович	796	0,79
2	Брензович Василь Іванович	7461	7,49
3	Буланов Ростислав Михайлович	6390	6,41
4	Жолтані Микола Іванович	1842	1,85
5	Завійський Богдан Богданович	574	0,57
6	Казьмірова Вікторія Василівна	1625	1,63
7	Ковач Василь Ілліч	30054	30,19
8	Ратушняк Сергій Миколайович	18827	18,91
9	Решко Стефан Стефанович	497	0,49
10	Сербайло Андрій Андрійович	11653	11,70
11	Стратюк Олександр Миколайович	181	0,18
12	Чучка Павло Павлович	16213	16,28
13	Юрченко Валерій Володимирович	378	0,37

ЗАКАРПАТСЬКА ОБЛАСТЬ

Виборчий округ № 69

Балога Віктор Іванович, народився 15 червня 1963 року в селі Завидово Мукачівського району Закарпатської області, громадянин України, протягом останніх п'яти років проживає на території України, освіта вища, Міністр надзвичайних ситуацій України, член політичної партії Єдиний Центр, проживає в місті Мукачеве Закарпатської області, судимість відсутня, суб'єкт висування – політична партія Єдиний Центр.

Результати виборів в одномандатному виборчому окрузі № 69

№ з/п	Прізвище, ім'я, по батькові кандидата у народні депутати України	Кількість голосів виборців, поданих за кандидата у народні депутати України	
		голоси	відсоток
1	Балога Віктор Іванович	34970	47,61
2	Гулачі Гейза Людвигович	7498	10,20
3	Ільтьо Сергій Васильович	846	1,15
4	Ланьо Олександр Олександрович	4169	5,67
5	Ленд'єл Золтан Золтанович	3328	4,53
6	Переста Олександр Михайлович	7723	10,51
7	Федака Павло Павлович	405	0,55

РОЗДІЛ 10. ГОЛОСУВАННЯ ТА ВСТАНОВЛЕННЯ РЕЗУЛЬТАТІВ ЧЕРГОВИХ ВИБОРІВ

№ з/п	Прізвище, ім'я, по батькові кандидата у народні депутати України	Кількість голосів виборців, поданих за кандидата у народні депутати України	
		голоси	відсоток
8	Шевченко Віктор Федорович	1758	2,39
9	Шутко Вячеслав Ласлович	10053	13,68

ЗАКАРПАТСЬКА ОБЛАСТЬ**Виборчий округ № 70**

Ланьо Михайло Іванович, народився 17 листопада 1964 року в селі Куштановиця Мукачівського району Закарпатської області, громадянин України, протягом останніх п'яти років проживає на території України, освіта вища, віце-президент, ТОВ «Універсал-М», безпартійний, проживає в селі Куштановиця Мукачівського району Закарпатської області, судимість відсутня, суб'єкт висування – Партія регіонів.

Результати виборів в одномандатному виборчому окрузі №70

№ з/п	Прізвище, ім'я, по батькові кандидата у народні депутати України	Кількість голосів виборців, поданих за кандидата у народні депутати України	
		голоси	відсоток
1	Алексій Володимир Миколайович	3684	3,51
2	Кеменяш Олександр Михайлович	35655	34,00
3	Ланьо Михайло Іванович	59507	56,74

ЗАКАРПАТСЬКА ОБЛАСТЬ**Виборчий округ № 71**

Балога Павло Іванович, народився 27 травня 1977 року в селі Завидово Мукачівського району Закарпатської області, громадянин України, протягом останніх п'яти років проживає на території України, освіта вища, голова правління, ТОВ «Барва», член політичної партії Єдиний Центр, проживає в місті Мукачеве Закарпатської області, судимість відсутня, суб'єкт висування – політична партія Єдиний Центр.

Результати виборів в одномандатному виборчому окрузі № 71

№ з/п	Прізвище, ім'я, по батькові кандидата у народні депутати України	Кількість голосів виборців, поданих за кандидата у народні депутати України	
		голоси	відсоток
1	Балога Павло Іванович	22209	33,60
2	Деркач Степан Тіберійович	21992	33,27
3	Джанда Михайло Михайлович	2726	4,12
4	Лазоришинець Василь Васильович	13317	20,14
5	Марущинець Василь Іванович	1139	1,72
6	Тимчик Євгеній Миколайович	574	0,86
7	Шімон Микола Іванович	1253	1,89

Чергові вибори до Верховної Ради України 2012 року

ЗАКАРПАТСЬКА ОБЛАСТЬ

Виборчий округ № 72

Петьовка Василь Васильович, народився 30 січня 1967 року в селі Завидово Мукачівського району Закарпатської області, громадянин України, протягом останніх п'яти років проживає на території України, освіта вища, народний депутат України (VI скликання), член політичної партії Єдиний Центр, проживає в місті Мукачеве Закарпатської області, судимість відсутня, суб'єкт висування – політична партія Єдиний Центр.

Результати виборів в одномандатному виборчому окрузі № 72

№ з/п	Прізвище, ім'я, по батькові кандидата у народні депутати України	Кількість голосів виборців, поданих за кандидата у народні депутати України	
		голоси	відсоток
1	Айб Володимир Іванович	1788	2,80
2	Бережник Михайло Михайлович	730	1,14
3	Габор Іван Іванович	735	1,15
4	Дан Василь Іванович	3080	4,82
5	Добринський Ігор Вікторович	627	0,98
6	Куцин Олег Іванович	5542	8,68
7	Маринець Роман Андрійович	153	0,23
8	Олексій Василь Іванович	508	0,79
9	Петьовка Василь Васильович	33838	53,01
10	Шелевер Михайло Іванович	14296	22,39
11	Шелемба Віталій Михайлович	595	0,93

ЗАКАРПАТСЬКА ОБЛАСТЬ

Виборчий округ № 73

Бушко Іван Іванович, народився 10 березня 1969 року в місті Виноградів Закарпатської області, громадянин України, протягом останніх п'яти років проживає на території України, освіта вища, перший заступник голови Закарпатської обласної державної адміністрації, член Партії регіонів, проживає в місті Виноградів Закарпатської області, судимість відсутня, суб'єкт висування – Партія регіонів.

Результати виборів в одномандатному виборчому окрузі № 73

№ з/п	Прізвище, ім'я, по батькові кандидата у народні депутати України	Кількість голосів виборців, поданих за кандидата у народні депутати України	
		голоси	відсоток
1	Балога Іван Іванович	27602	34,68
2	Бушко Іван Іванович	31517	39,60
3	Кінч Габор Йозефович	670	0,84
4	Ковач Микола Миколайович	7963	10,00
5	Ленд'єл Олександра Олександрівна	3526	4,43
6	Петрушка Іштван Шімонович	3732	4,68
7	Пуканич Едуард Володимирович	598	0,75
8	Разгулов Валерій Михайлович	469	0,58
9	Сочка Микола Іванович	375	0,47

ЗАКАРПАТСЬКА ОБЛАСТЬ**Виборчий округ № 74**

Сухий Ярослав Михайлович, народився 26 березня 1951 року в селі Оришківці Гусятинського району Тернопільської області, громадянин України, протягом останніх п'яти років проживає на території України, освіта вища, народний депутат України (VI скликання), заступник голови Комітету Верховної Ради з питань соціальної політики та праці, член Партії регіонів, проживає в місті Києві, судимість відсутня, суб'єкт висування – Партія регіонів.

Результати виборів в одномандатному виборчому окрузі № 74

№ з/п	Прізвище, ім'я, по батькові кандидата у народні депутати України	Кількість голосів виборців, поданих за кандидата у народні депутати України	
		голоси	відсоток
1	Бабурін Олексій Васильович	15101	19,85
2	Бережний Андрій Вікторович	9339	12,28
3	Дунський Леонід Миколайович	559	0,73
4	Зубков Петро Петрович	1676	2,20
5	Мацко Костянтин Євгенович	884	1,16
6	Мітасов Микола Іванович	5111	6,72
7	Остряньський Віктор Іванович	2242	2,94
8	Сабашук Петро Павлович	16667	21,91
9	Сухай Юрій Борисович	2334	3,06
10	Сухий Ярослав Михайлович	18252	24,00
11	Тіунов Сергій Миколайович	1050	1,38

ЗАПОРІЗЬКА ОБЛАСТЬ**Виборчий округ № 75**

КАЛЬЦЕВ Сергій Федорович, народився 20 квітня 1960 року в місті Бердянськ Запорізької області, громадянин України, протягом останніх п'яти років проживає на території України, освіта вища, помічник-консультант народного депутата України, член Партії регіонів, проживає в місті Запоріжжі, судимість відсутня, суб'єкт висування – Партія регіонів.

Результати виборів в одномандатному виборчому окрузі № 75

№ з/п	Прізвище, ім'я, по батькові кандидата у народні депутати України	Кількість голосів виборців, поданих за кандидата у народні депутати України	
		голоси	відсоток
1	Анчишкін Артур Леонідович	1097	1,18
2	Артьоменко Вікторія Вячеславівна	1594	1,72
3	Берестецька Віолета Едуардівна	850	0,92
4	Василенко Богдан Юрійович	13401	14,52
5	Дяченко Олександр Васильович	2540	2,75
6	Кальцев Сергій Федорович	34308	37,19
7	Максимов Володимир Степанович	1872	2,02
8	Петрашин Леонід Григорович	439	0,47
9	Рекалов Геннадій Олександрович	6502	7,04
10	Савчин Богдан Васильович	1572	1,70
11	Старух Олександр Васильович	14056	15,23

Чергові вибори до Верховної Ради України 2012 року

№ з/п	Прізвище, ім'я, по батькові кандидата у народні депутати України	Кількість голосів виборців, поданих за кандидата у народні депутати України	
		голоси	відсоток
12	Федченко Віктор Іванович	441	0,47
13	Холодков Микола Петрович	7073	7,66
14	Хотлубей Василь Григорович	1157	1,25
15	Швець Володимир Станіславович	563	0,61
16	Шевченко Євгеній Володимирович	1312	1,42
17	Шуманов Дмитро Леонідович	557	0,60

ЗАПОРІЗЬКА ОБЛАСТЬ

Виборчий округ № 76

Карташов Євген Григорович, народився 1 січня 1942 року в руднику Щегловський Макіївського району Донецької області, громадянин України, протягом останніх п'яти років проживає на території України, освіта вища, голова наглядової ради, ПАТ «Запоріжвогнетрив», член Партії регіонів, проживає в місті Запоріжжі, судимість відсутня, суб'єкт висування – Партія регіонів.

Результати виборів в одномандатному виборчому окрузі № 76

№ з/п	Прізвище, ім'я, по батькові кандидата у народні депутати України	Кількість голосів виборців, поданих за кандидата у народні депутати України	
		голоси	відсоток
1	Вардanian Армен Фрунзікович	12894	13,57
2	Варецький Василь Іванович	13983	14,72
3	Зубко Ігор Владиславович	2996	3,15
4	Карташов Євген Григорович	28851	30,38
5	Кравець Костянтин Євгенійович	2100	2,21
6	Лех Ірина Іванівна	5211	5,48
7	Пшигоцький Сергій Володимирович	19373	20,40
8	Тимченко Артем Олегович	2192	2,30
9	Ткаченко Олег Валентинович	2037	2,14
10	Харламов Дмитро Вікторович	1690	1,77

ЗАПОРІЗЬКА ОБЛАСТЬ

Виборчий округ № 77

Богуслаєв Вячеслав Олександрович, народився 28 жовтня 1938 року в місті Уральськ, Казахстан, громадянин України, протягом останніх п'яти років проживає на території України, освіта вища, народний депутат України (VI скликання), член Партії регіонів, проживає в селищі Сонячне Запорізького району Запорізької області, судимість відсутня, суб'єкт висування – Партія регіонів.

Результати виборів в одномандатному виборчому окрузі № 77

№ з/п	Прізвище, ім'я, по батькові кандидата у народні депутати України	Кількість голосів виборців, поданих за кандидата у народні депутати України	
		голоси	відсоток
1	Бабурін Олексій Олексійович	13515	17,07

РОЗДІЛ 10. ГОЛОСУВАННЯ ТА ВСТАНОВЛЕННЯ РЕЗУЛЬТАТІВ ЧЕРГОВИХ ВИБОРІВ

№ з/п	Прізвище, ім'я, по батькові кандидата у народні депутати України	Кількість голосів виборців, поданих за кандидата у народні депутати України	
		голоси	відсоток
2	Богуслаєв Вячеслав Олександрович	38092	48,12
3	Квацук Ігор Святославович	1712	2,16
4	Книш Тімур Станіславович	9636	12,17
5	Мудраченко Олександр Сергійович	2541	3,21
6	Охріменко Андрій Вячеславович	10510	13,27

ЗАПОРІЗЬКА ОБЛАСТЬ**Виборчий округ № 78**

Пономарьов Олександр Сергійович, народився 7 січня 1962 року в місті Бердянськ Запорізької області, громадянин України, протягом останніх п'яти років проживає на території України, освіта вища, голова правління, ПрАТ «Бердянський райагропромпостач», безпартійний, проживає в місті Бердянськ Запорізької області, судимість відсутня, самовисування.

Результати виборів в одномандатному виборчому окрузі № 78

№ з/п	Прізвище, ім'я, по батькові кандидата у народні депутати України	Кількість голосів виборців, поданих за кандидата у народні депутати України	
		голоси	відсоток
1	Баранов Валерій Олексійович	35396	37,03
2	Боровков Олександр Анатолійович	7397	7,73
3	Кушнірюк Сергій Георгійович	3979	4,16
4	Пономарьов Олександр Сергійович	46712	48,87

ЗАПОРІЗЬКА ОБЛАСТЬ**Виборчий округ № 79**

Бандуров Володимир Володимирович, народився 6 травня 1973 року в селі Пологи Пологівського району Запорізької області, громадянин України, протягом останніх п'яти років проживає на території України, освіта вища, заступник Міністра економічного розвитку і торгівлі України, член Партії регіонів, проживає в місті Києві, судимість відсутня, суб'єкт висування – Партія регіонів.

Результати виборів в одномандатному виборчому окрузі № 79

№ з/п	Прізвище, ім'я, по батькові кандидата у народні депутати України	Кількість голосів виборців, поданих за кандидата у народні депутати України	
		голоси	відсоток
1	Бандуров Володимир Володимирович	52859	53,13
2	Величко Володимир Анатолійович	18722	18,82
3	Водяников Валерій Володимирович	1723	1,73
4	Морщавка Іван Євгенович	6502	6,53
5	Шевченко Анатолій Вікторович	14830	14,90

ЗАПОРІЗЬКА ОБЛАСТЬ

Виборчий округ № 80

Балицький Євген Віталійович, народився 10 грудня 1969 року в місті Мелітополь Запорізької області, громадянин України, протягом останніх п'яти років проживає на території України, освіта вища, заступник директора з економіки, ТОВ «Мелітопольський автогідроагрегат», член Партії регіонів, проживає в місті Мелітополь Запорізької області, судимість відсутня, суб'єкт висування – Партія регіонів.

Результати виборів в одномандатному виборчому окрузі № 80

№ з/п	Прізвище, ім'я, по батькові кандидата у народні депутати України	Кількість голосів виборців, поданих за кандидата у народні депутати України	
		голоси	відсоток
1	Балицький Євген Віталійович	42499	52,60
2	Волков Олександр Валерійович	2450	3,03
3	Гудзь Віктор Васильович	2165	2,67
4	Іванкевич Олег Костянтинович	9160	11,33
5	Коржилов Микола Миколайович	1672	2,06
6	Коротун Володимир Вікторович	13486	16,69
7	Нещадим Микола Іванович	352	0,43
8	Пушня Андрій Григорович	501	0,62
9	Самбур Марина Леонідівна	5739	7,10
5	Шевченко Анатолій Вікторович	14830	14,90

ЗАПОРІЗЬКА ОБЛАСТЬ

Виборчий округ № 81

Пшонка Артем Вікторович, народився 19 березня 1976 року в місті Краматорськ Донецької області, громадянин України, протягом останніх п'яти років проживає на території України, освіта вища, народний депутат України (VI скликання), член Партії регіонів, проживає в місті Краматорськ Донецької області, судимість відсутня, суб'єкт висування – Партія регіонів.

Результати виборів в одномандатному виборчому окрузі № 81

№ з/п	Прізвище, ім'я, по батькові кандидата у народні депутати України	Кількість голосів виборців, поданих за кандидата у народні депутати України	
		голоси	відсоток
1	Кирилюк Олег Павлович	1163	1,17
2	Мазур Тарас Борисович	4404	4,46
3	Матвієнко Валерія Валеріївна	11834	11,99
4	Морозов Анатолій Петрович	15633	15,84
5	Пшонка Артем Вікторович	62575	63,42

ЗАПОРІЗЬКА ОБЛАСТЬ**Виборчий округ № 82**

Дудка Олександр Іванович, народився 17 серпня 1962 року в селі Зелений Гай Гуляйпільського району Запорізької області, громадянин України, протягом останніх п'яти років проживає на території України, освіта вища, заступник голови Запорізької обласної державної адміністрації, член Партії регіонів, проживає в місті Гуляйполе Запорізької області, судимість відсутня, суб'єкт висування – Партія регіонів.

Результати виборів в одномандатному виборчому окрузі № 82

№ з/п	Прізвище, ім'я, по батькові кандидата у народні депутати України	Кількість голосів виборців, поданих за кандидата у народні депутати України	
		голоси	відсоток
1	Драніков Олександр Едуардович	4766	4,88
2	Дудка Олександр Іванович	36864	37,80
3	Кривохатько Вадим Вікторович	25173	25,81
4	Кузьменко Олег Анатолійович	3068	3,14
5	Куценко Владислав Ігорович	12119	12,42
6	Мараховська Вікторія Юріївна	10450	10,71

ІВАНО-ФРАНКІВСЬКА ОБЛАСТЬ**Виборчий округ № 83**

Сич Олександр Максимович, народився 16 липня 1964 року в селі Дерть Рокитнівського району Рівненської області, громадянин України, протягом останніх п'яти років проживає на території України, освіта вища, голова Івано-Франківської обласної ради, член політичної партії Всеукраїнське об'єднання «Свобода», проживає в місті Івано-Франківську, судимість відсутня, суб'єкт висування – політична партія Всеукраїнське об'єднання «Свобода».

Результати виборів в одномандатному виборчому окрузі № 83

№ з/п	Прізвище, ім'я, по батькові кандидата у народні депутати України	Кількість голосів виборців, поданих за кандидата у народні депутати України	
		голоси	відсоток
1	Боднар Тарас Григорович	916	0,88
2	Валентієв Валентин Володимирович	326	0,31
3	Гуменюк Василь Васильович	627	0,60
4	Когут Олександр Євгенович	2396	2,30
5	Мігlachов Ігор Васильович	2119	2,04
6	Сич Олександр Володимирович	3982	3,83
7	Сич Олександр Максимович	56247	54,20
8	Тітов Володимир Дмитрович	368	0,35
9	Чорноус Володимир Ярославович	8951	8,62
10	Шевченко Олександр Леонідович	24833	23,93

ІВАНО-ФРАНКІВСЬКА ОБЛАСТЬ

Виборчий округ № 84

Купчак Володимир Романович, народився 7 квітня 1978 року в місті Івано-Франківську, громадянин України, протягом останніх п'яти років проживає на території України, освіта вища, тимчасово не працює, безпартійний, проживає в місті Івано-Франківську, судимість відсутня, суб'єкт висування – політична партія Всеукраїнське об'єднання «Батьківщина».

Результати виборів в одномандатному виборчому окрузі № 84

№ з/п	Прізвище, ім'я, по батькові кандидата у народні депутати України	Кількість голосів виборців, поданих за кандидата у народні депутати України	
		голоси	відсоток
1	Виноградник Тарас Теофілович	989	0,90
2	Волощук Ігор Іванович	2270	2,07
3	Галига Петро Степанович	1296	1,18
4	Гергелюк Володимир Іванович	9456	8,66
5	Зелінський Микола Романович	5216	4,77
6	Круховська Галина Василівна	929	0,85
7	Круць Микола Федорович	21070	19,30
8	Купчак Володимир Романович	50587	46,34
9	Людера Володимир Ярославович	389	0,35
10	Мельник Василь Іванович	1500	1,37
11	Олексюк Олег Миколайович	999	0,91
12	Пилянська Марта Ігорівна	288	0,26
13	Поліш Володимир Віталійович	4980	4,56
14	Симак Дмитро Михайлович	5930	5,43
15	Фученко Василь Павлович	311	0,28
16	Шевчук Євген Вільямович	472	0,43

ІВАНО-ФРАНКІВСЬКА ОБЛАСТЬ

Виборчий округ № 85

Сікора Ольга Мирославівна, народилася 24 липня 1961 року в місті Калуш Івано-Франківської області, громадянка України, протягом останніх п'яти років проживає на території України, освіта вища, директор, ПП «Телерадіокомпанія ШАНС», член політичної партії Всеукраїнське об'єднання «Батьківщина», проживає в місті Калуш Івано-Франківської області, судимість відсутня, суб'єкт висування – політична партія Всеукраїнське об'єднання «Батьківщина».

Результати виборів в одномандатному виборчому окрузі № 85

№ з/п	Прізвище, ім'я, по батькові кандидата у народні депутати України	Кількість голосів виборців, поданих за кандидата у народні депутати України	
		голоси	відсоток
1	Келестин Валерій Васильович	13643	14,33
2	Нижник Олег Богданович	16251	17,07
3	Питлик Василь Михайлович	5993	6,29
4	Сікора Ольга Мирославівна	50199	52,75
5	Стула Володимир Михайлович	1503	1,57

РОЗДІЛ 10. ГОЛОСУВАННЯ ТА ВСТАНОВЛЕННЯ РЕЗУЛЬТАТІВ ЧЕРГОВИХ ВИБОРІВ

№ з/п	Прізвище, ім'я, по батькові кандидата у народні депутати України	Кількість голосів виборців, поданих за кандидата у народні депутати України	
		голоси	відсоток
6	Турчин Василь Васильович	3504	3,68
7	Федорів Тарас Федорович	822	0,86

ІВАНО-ФРАНКІВСЬКА ОБЛАСТЬ**Виборчий округ № 86**

Дирів Анатолій Борисович, народився 1 лютого 1970 року в смт Брошнів Рожнятівського району Івано-Франківської області, громадянин України, протягом останніх п'яти років проживає на території України, освіта вища, голова Рожнятівської районної ради, безпартійний, проживає в смт Брошнів-Осада Рожнятівського району Івано-Франківської області, судимість відсутня, суб'єкт висування – політична партія Всеукраїнське об'єднання «Батьківщина».

Результати виборів в одномандатному виборчому окрузі № 86

№ з/п	Прізвище, ім'я, по батькові кандидата у народні депутати України	Кількість голосів виборців, поданих за кандидата у народні депутати України	
		голоси	відсоток
1	Андрусів Богдана Романівна	497	0,55
2	Барчук Віктор Тимофійович	724	0,80
3	Брус Василь Хомич	7742	8,62
4	Грабовецький Володимир Миколайович	12608	14,04
5	Гулій Юрій Михайлович	571	0,63
6	Гурко Володимир Анатолійович	2831	3,15
7	Дирів Анатолій Борисович	25370	28,25
8	Ільницький Михайло Степанович	3493	3,89
9	Климбус Микола Ярославович	252	0,28
10	Когуч Людмила Богданівна	212	0,23
11	Кредісов Вячеслав Анатолійович	8683	9,67
12	Лаврів Михайло Миколайович	2411	2,68
13	Ликтей Володимир Іларійович	330	0,36
14	Ліпчанський Володимир Йосифович	392	0,43
15	Лукань Ігор Михайлович	647	0,72
16	Луцик Василь Григорович	248	0,27
17	Парфан Тарас Дмитрович	13022	14,50
18	Самілів Галина Василівна	1035	1,15
19	Семенова Марина Сергіївна	191	0,21
20	Типусяк Андрій Миколайович	368	0,40
21	Годарчук Тетяна Володимирівна	154	0,17
22	Шкутяк Петро Зіновійович	5180	5,76
23	Юринець Вадим Орестович	456	0,50

Чергові вибори до Верховної Ради України 2012 року

ІВАНО-ФРАНКІВСЬКА ОБЛАСТЬ

Виборчий округ № 87

Дерев'яно Юрій Богданович, народився 7 травня 1973 року в місті Надвірна Івано-Франківської області, громадянин України, протягом останніх п'яти років проживає на території України, освіта вища, голова, благодійна організація «Всеукраїнський благодійний фонд Юрія Дерев'янка», безпартійний, проживає в місті Києві, судимість відсутня, самовисування.

Результати виборів в одномандатному виборчому окрузі № 87

№ з/п	Прізвище, ім'я, по батькові кандидата у народні депутати України	Кількість голосів виборців, поданих за кандидата у народні депутати України	
		голоси	відсоток
1	Богославець Руслана Юріївна	366	0,43
2	Гіль Світлана Богданівна	535	0,63
3	Гоголь Василь Васильович	436	0,51
4	Гриньків Тетяна Михайлівна	333	0,39
5	Дерев'яно Юрій Богданович	34200	40,50
6	Жавранков Віталій Вячеславович	359	0,42
7	Жолоб Юрій Ігорович	179	0,21
8	Калічко Володимир Іванович	2511	2,97
9	Монастирецький Володимир Ярославович	211	0,24
10	Мочерняк Роман Михайлович	849	1,00
11	Онучак Василь Васильович	8994	10,65
12	Піцуряк Манолій Васильович	31739	37,58
13	Припхан Наталія Павлівна	232	0,27
14	Пришляк Тетяна Іванівна	334	0,39
15	Слободян Іван Володимирович	479	0,56
16	Хопта Володимир Іванович	340	0,40
17	Черноволенко Олександр Миколайович	253	0,29

ІВАНО-ФРАНКІВСЬКА ОБЛАСТЬ

Виборчий округ № 88

Доній Олександр Сергійович, народився 13 серпня 1969 року в місті Києві, громадянин України, протягом останніх п'яти років проживає на території України, освіта вища, народний депутат України (VI скликання), безпартійний, проживає в місті Києві, судимість відсутня, самовисування.

Результати виборів в одномандатному виборчому окрузі № 88

№ з/п	Прізвище, ім'я, по батькові кандидата у народні депутати України	Кількість голосів виборців, поданих за кандидата у народні депутати України	
		голоси	відсоток
1	Височанський Роман Романович	1347	1,38
2	Гдичинський Богдан Петрович	21967	22,55
3	Доній Олександр Сергійович	41533	42,64
4	Левицький Олександр Михайлович	26168	26,87
5	Панчук Роман Теодорович	904	0,92
6	Сава Андрій Богданович	1568	1,61
7	Церковнюк Дарія Юріївна	997	1,02

ІВАНО-ФРАНКІВСЬКА ОБЛАСТЬ**Виборчий округ № 89**

ГЛАДІЙ Василь Іванович, народився 23 травня 1972 року в селі Задубрівці Снятинського району Івано-Франківської області, громадянин України, протягом останніх п'яти років проживає на території України, освіта вища, перший заступник голови, Івано-Франківська обласна рада, член політичної партії Всеукраїнське об'єднання «Батьківщина», проживає в селі Задубрівці Снятинського району Івано-Франківської області, судимість відсутня, суб'єкт висування – політична партія Всеукраїнське об'єднання «Батьківщина».

Результати виборів в одномандатному виборчому окрузі № 89

№ з/п	Прізвище, ім'я, по батькові кандидата у народні депутати України	Кількість голосів виборців, поданих за кандидата у народні депутати України	
		голоси	відсоток
1	Андрусак Михайло Миколайович	2581	2,94
2	Антипенко Ірина Вікторівна	471	0,53
3	Бекіш Ірина Орестівна	375	0,42
4	Гладій Василь Іванович	41541	47,47
5	Марчук Володимир Григорович	1177	1,34
6	Москалик Микола Михайлович	510	0,58
7	Остафійчук Володимир Леонідович	522	0,59
8	Палійчук Микола Васильович	21396	24,44
9	Просветова Ольга Володимирівна	270	0,30
10	Романовський Богдан Петрович	1528	1,74
11	Сливка Іван Васильович	848	0,96
12	Чуднов Василь Михайлович	12879	14,71
13	Шатрук Василь Іванович	722	0,82
14	Яворський Олександр Павлович	696	0,79

ІВАНО-ФРАНКІВСЬКА ОБЛАСТЬ**Виборчий округ № 90**

Чудновський Віталій Олегович, народився 8 листопада 1969 року в місті Києві, громадянин України, протягом останніх п'яти років проживає на території України, освіта вища, народний депутат України (VI скликання), член політичної партії Всеукраїнське об'єднання «Батьківщина», проживає в місті Києві, судимість відсутня, самовисування.

Результати виборів в одномандатному виборчому окрузі № 90

№ з/п	Прізвище, ім'я, по батькові кандидата у народні депутати України	Кількість голосів виборців, поданих за кандидата у народні депутати України	
		голоси	відсоток
1	Григоришин Роман Мирославович	7547	7,17
2	Дригало Людмила Борисівна	12557	11,93
3	Зозуля Руслан Петрович	4151	3,94
4	Костельнюк Олександр Васильович	743	0,70
5	Коча Ігор Юрійович	398	0,37
6	Ліневич Олександр Станіславович	3576	3,39

Чергові вибори до Верховної Ради України 2012 року

№ з/п	Прізвище, ім'я, по батькові кандидата у народні депутати України	Кількість голосів виборців, поданих за кандидата у народні депутати України	
		голоси	відсоток
7	Марченко Олександр Олександрович	34857	33,13
8	Музика Григорій Дмитрович	665	0,63
9	Найвельт Едуард Михайлович	413	0,39
10	Нечас Олександр Вікторович	89	0,08
11	Пензарев Олексій Якович	932	0,88
12	Підпалий Юрій Миколайович	246	0,23
13	Поляруш Олександр Олексійович	1542	1,46
14	Чудновський Віталій Олегович	35179	33,44

КИЇВСЬКА ОБЛАСТЬ

Виборчий округ № 91

Сольвар Руслан Миколайович, народився 12 травня 1971 року в смт Піщанка Вінницької області, громадянин України, протягом останніх п'яти років проживає на території України, освіта вища, головний радник генерального директора, Асоціація транспортно-експедиторських організацій України «Укрзовніштранс», безпартійний, проживає в місті Фастів Київської області, судимість відсутня, суб'єкт висування – Політична партія «УДАР (Український Демократичний Альянс за Реформи) Віталія Кличка».

Результати виборів в одномандатному виборчому окрузі № 91

№ з/п	Прізвище, ім'я, по батькові кандидата у народні депутати України	Кількість голосів виборців, поданих за кандидата у народні депутати України	
		голоси	відсоток
1	Бондаренко Микола Васильович	985	1,05
2	Горбик Володимир Миколайович	3452	3,70
3	Довгаль Олександр Петрович	948	1,01
4	Запара Микола Іванович	246	0,26
5	Кравченко Василь Віталійович	516	0,55
6	Мисак Ігор Миколайович	397	0,42
7	Онищук Любов Іванівна	16910	18,16
8	Опришко Олександр Миколайович	402	0,43
9	Поплавський Михайло Михайлович	15376	16,51
10	Пустова Тамара Вікторівна	599	0,64
11	Сольвар Руслан Миколайович	46761	50,22
12	Суслов Олександр Іванович	2021	2,17
13	Токар Валерій Олексійович	433	0,46
14	Чулков Олександр Володимирович	1540	1,65

КИЇВСЬКА ОБЛАСТЬ**Виборчий округ № 92**

Кацуба Сергій Володимирович, народився 20 листопада 1978 року в місті Дергачі Харківської області, громадянин України, протягом останніх п'яти років проживає на території України, освіта вища, заступник голови правління, Національна акціонерна компанія «Нафтогаз України», член Партії регіонів, проживає в місті Києві, судимість відсутня, суб'єкт висування – Партія регіонів.

Результати виборів в одномандатному виборчому окрузі № 92

№ з/п	Прізвище, ім'я, по батькові кандидата у народні депутати України	Кількість голосів виборців, поданих за кандидата у народні депутати України	
		голоси	відсоток
1	Гудзенко Віталій Іванович	19746	19,00
2	Гученко Петро Федорович	346	0,33
3	Демиденко Євгеній Вікторович	244	0,23
4	Добровольський Володимир Олександрович	688	0,66
5	Долюк Олег Борисович	125	0,12
6	Іонов Олександр Васильович	139	0,13
7	Кацуба Сергій Володимирович	34048	32,77
8	Колодіна Ярослава Іванівна	1420	1,36
9	Миненок Наталія Юріївна	190	0,18
10	Мороз Олександр Володимирович	1063	1,02
11	Нечипорук Юрій Володимирович	255	0,24
12	Паршин Олександр Володимирович	103	0,09
13	Писанна Надія Андріївна	176	0,16
14	Радамовський Микола Миколайович	123	0,11
15	Рафальська Валентина Леонідівна	207	0,19
16	Савчук Юрій Степанович	486	0,46
17	Світошенко Віктор Вікторович	31322	30,14
18	Світошенко Максим Володимирович	1998	1,92
19	Тагієв Ровшан Сурхай Огли	257	0,24
20	Титаренко Віталій Анатолійович	2514	2,41
21	Титарчук Василь Васильович	1794	1,72
22	Ушинський Олександр Євгенович	1122	1,07
23	Федоренко Павло Іванович	142	0,13
24	Філіпчук Дмитро Васильович	2585	2,48

КИЇВСЬКА ОБЛАСТЬ

Виборчий округ № 93

Онищенко Олександр Романович, народився 31 березня 1969 року в селищі Матвійів–Курган Ростовської області, Росія, громадянин України, протягом останніх п'яти років проживає на території України, освіта вища, директор, ТОВ «Надра Геоцентр», член Партії регіонів, проживає в місті Києві, судимість відсутня, суб'єкт висування – Партія регіонів.

Результати виборів в одномандатному виборчому окрузі № 93

№ з/п	Прізвище, ім'я, по батькові кандидата у народні депутати України	Кількість голосів виборців, поданих за кандидата у народні депутати України	
		голоси	відсоток
1	Бабушкін Віктор Матвійович	288	0,28
2	Гринчук Віктор Васильович	411	0,40
3	Книш Ніна Миколаївна	503	0,49
4	Кравчук Анна Миколаївна	451	0,44
5	Крищенко Катерина Сергіївна	168	0,16
6	Малкова Інна Миколаївна	452	0,44
7	Мартиненко Тамара Ярославівна	644	0,63
8	Медведєв Олександр Васильович	407	0,40
9	Мороз Олександр Олександрович	11773	11,66
10	Мостіпан Уляна Миколаївна	31975	31,68
11	Онищенко Олександр Романович	46146	45,72
12	Первухін Ігор Миколайович	717	0,71
13	Смірнов Олександр Володимирович	1346	1,33
14	Стельмах Микола Іванович	343	0,33
15	Стужук Олена Анатоліївна	305	0,30
16	Тарасенко Леся Іванівна	322	0,31
17	Томашевський Віктор Михайлович	1448	1,43
18	Яра Оксана Олександрівна	823	0,81

Вибори в одномандатному виборчому окрузі № 94 призначено на 15 грудня 2013 року*.

КИЇВСЬКА ОБЛАСТЬ

Виборчий округ № 95

Кутовий Вячеслав Григорович, народився 24 квітня 1971 року в місті Боярка Києво-Святошинського району Київської області, громадянин України, протягом останніх п'яти років проживає на території України, освіта вища, голова, ТОВ «Газовик», безпартійний, проживає в місті Вишневе Києво-Святошинського району Київської області, судимість відсутня, суб'єкт висування – політична партія Всеукраїнське об'єднання «Батьківщина».

Результати виборів в одномандатному виборчому окрузі № 95

№ з/п	Прізвище, ім'я, по батькові кандидата у народні депутати України	Кількість голосів виборців, поданих за кандидата у народні депутати України	
		голоси	відсоток
1	Арнаутов Євген Павлович	255	0,27

* Згідно із Законом України «Про повторні вибори народних депутатів України в одномандатних виборчих округах №№ 94, 132, 194, 197, 223».

РОЗДІЛ 10. ГОЛОСУВАННЯ ТА ВСТАНОВЛЕННЯ РЕЗУЛЬТАТІВ ЧЕРГОВИХ ВИБОРІВ

№ з/п	Прізвище, ім'я, по батькові кандидата у народні депутати України	Кількість голосів виборців, поданих за кандидата у народні депутати України	
		голоси	відсоток
2	Безверха Юлія Михайлівна	494	0,53
3	Брусенцов Олександр Сергійович	243	0,26
4	Войцех Дмитро Петрович	6369	6,93
5	Гавриленко Роман Павлович	188	0,20
6	Гончаренко Дмитро Володимирович	360	0,39
7	Дмитерко Михайло Юрійович	125	0,13
8	Доротич Сергій Іванович	826	0,89
9	Дубовик Максим Вікторович	158	0,17
10	Зоря Іван Іванович	383	0,41
11	Калуга Володимир Федорович	222	0,24
12	Кандиба Сергій Володимирович	516	0,56
13	Королук Сергій Віталійович	1242	1,35
14	Костюк Ольга Василівна	366	0,39
15	Кутовий Вячеслав Григорович	23927	26,04
16	Лобас Ксенія Миколаївна	223	0,24
17	Маляренко Ярослав Олександрович	237	0,25
18	Мамонтов Ігор Олександрович	158	0,17
19	Медведєв Андрій Олексійович	2006	2,18
20	Мельник Петро Володимирович	18655	20,30
21	Мусієнко Денис Володимирович	289	0,31
22	Невгод Олександр Олександрович	104	0,11
23	Нечаєв Володимир Євгенійович	122	0,13
24	Нікітчук Володимир Олегович	84	0,09
25	Омельчук Павло Петрович	188	0,20
26	Пачевський Ігор Станіславович	133	0,14
27	Пінчук Наталія-Софія Миколаївна	439	0,47
28	Плоська Ольга Геннадіївна	177	0,19
29	Проторченко Тетяна Миколаївна	223	0,24
30	Семенюк Ірина Федорівна	251	0,27
31	Семко Петро Павлович	182	0,19
32	Танцюра Леонід Олексійович	3002	3,26
33	Хардін Олег Олександрович	69	0,07
34	Цікаленко Юрій Володимирович	5416	5,89
35	Черток Сергій Петрович	199	0,21
36	Шаблієнко Артур Сергійович	437	0,47
37	Шпакович Володимир Володимирович	402	0,43
38	Шпитальний Роман Романович	152	0,16
39	Шум Іван Володимирович	168	0,18
40	Юраков Олександр Дмитрович	19941	21,70

КИЇВСЬКА ОБЛАСТЬ

Виборчий округ № 96

Москаленко Ярослав Миколайович, народився 28 квітня 1975 року в селі Лютіж Вишгородського району Київської області, громадянин України, протягом останніх п'яти років проживає на території України, освіта вища, перший заступник голови Київської обласної державної адміністрації, член Партії регіонів, проживає в селі Лютіж Вишгородського району Київської області, судимість відсутня, суб'єкт висування – Партія регіонів.

Результати виборів в одномандатному виборчому окрузі № 96

№ з/п	Прізвище, ім'я, по батькові кандидата у народні депутати України	Кількість голосів виборців, поданих за кандидата у народні депутати України	
		голоси	відсоток
1	Бовсуновський Олександр Михайлович	1168	1,10
2	Захарчук Микола Петрович	4397	4,17
3	Кандиба Олександр Володимирович	39069	37,06
4	Крейнін Дмитро Олександрович	13600	12,90
5	Купченко Вадим Володимирович	753	0,71
6	Лупейко Олександр Васильович	1356	1,28
7	Москаленко Ярослав Миколайович	39867	37,82
8	Наєлапеа Галина Миколаївна	2087	1,97

КИЇВСЬКА ОБЛАСТЬ

Виборчий округ № 97

Різаненко Павло Олександрович, народився 12 липня 1975 року в селі Красилівка Броварського району Київської області, громадянин України, протягом останніх п'яти років проживає на території України, освіта вища, тимчасово не працює, безпартійний, проживає в місті Бровари Київської області, судимість відсутня, суб'єкт висування – Політична партія «УДАР (Український Демократичний Альянс за Реформи) Віталія Кличка».

Результати виборів в одномандатному виборчому окрузі № 97

№ з/п	Прізвище, ім'я, по батькові кандидата у народні депутати України	Кількість голосів виборців, поданих за кандидата у народні депутати України	
		голоси	відсоток
1	Аскеров Хазар Думан Огли	197	0,18
2	Базір Анатолій Михайлович	578	0,55
3	Галицький Володимир Віталійович	2119	2,02
4	Говоруха Юрій Миколайович	340	0,32
5	Діденко Микола Федорович	764	0,72
6	Іваненко Олег Валерійович	8633	8,23
7	Коробчинський Артур Валерійович	128	0,12
8	Коханівський Микола Миколайович	1027	0,97
9	Кравець Юрій Григорович	3997	3,81
10	Куліченко Олеся Юріївна	387	0,36
11	Мотрич Лариса Михайлівна	352	0,33
12	Немчина Тетяна Федорівна	386	0,36

РОЗДІЛ 10. ГОЛОСУВАННЯ ТА ВСТАНОВЛЕННЯ РЕЗУЛЬТАТІВ ЧЕРГОВИХ ВИБОРІВ

№ з/п	Прізвище, ім'я, по батькові кандидата у народні депутати України	Кількість голосів виборців, поданих за кандидата у народні депутати України	
		голоси	відсоток
13	Петров Володимир Георгійович	605	0,57
14	Ратніков Дмитро Геннадійович	12238	11,66
15	Ришко Григорій Васильович	337	0,32
16	Різаненко Павло Олександрович	31678	30,20
17	Розуменко Микола Васильович	1166	1,11
18	Рокоман Олена Григорівна	371	0,35
19	Семеняка Микола Миколайович	16613	15,83
20	Супрун Андрій Васильович	472	0,44
21	Федоренко Сергій Миколайович	14318	13,65
22	Шапран Сергій Валентинович	3574	3,40
23	Юрченко Анатолій Анатолійович	734	0,69
24	Ярошенко Олександра Володимирівна	1034	0,98

КИЇВСЬКА ОБЛАСТЬ**Виборчий округ № 98**

Міщенко Сергій Григорович, народився 13 серпня 1971 року в місті Бориспіль Київської області, громадянин України, протягом останніх п'яти років проживає на території України, освіта вища, народний депутат України (VI скликання), голова Комітету Верховної Ради України з питань правової політики, безпартійний, проживає в місті Києві, судимість відсутня, самовисування.

Результати виборів в одномандатному виборчому окрузі № 98

№ з/п	Прізвище, ім'я, по батькові кандидата у народні депутати України	Кількість голосів виборців, поданих за кандидата у народні депутати України	
		голоси	відсоток
1	Бойко Микола Миколайович	2126	1,96
2	Бойко Олег Васильович	9813	9,08
3	Ганжа Олександр Іванович	654	0,60
4	Зінковська Наталія Володимирівна	811	0,75
5	Ковалевич Ігор Капітонович	1370	1,26
6	Кондратенко Віктор Іванович	4191	3,87
7	Лііс Руслан Миколайович	1125	1,04
8	Ломако Євгеній Володимирович	697	0,64
9	Міщенко Сергій Григорович	35948	33,26
10	Мостіпан Олександр Олексійович	23265	21,52
11	Нечипорук Сергій Володимирович	2620	2,42
12	Поліщук Кирило Ананійович	11733	10,85
13	Поліщук Юрій Миколайович	1074	0,99
14	Ходаківський Юліан Станіславович	337	0,31
15	Чередніченко Юрій Анатолійович	8926	8,25

Чергові вибори до Верховної Ради України 2012 року

КИРОВОГРАДСЬКА ОБЛАСТЬ

Виборчий округ № 99

Табалов Андрій Олександрович, народився 8 січня 1978 року в місті Кіровограді, громадянин України, протягом останніх п'яти років проживає на території України, освіта вища, директор, ТОВ «Домініон-Кіровоград», безпартійний, проживає в місті Кіровограді, судимість відсутня, суб'єкт висування – політична партія Всеукраїнське об'єднання «Батьківщина».

Результати виборів в одномандатному виборчому окрузі № 99

№ з/п	Прізвище, ім'я, по батькові кандидата у народні депутати України	Кількість голосів виборців, поданих за кандидата у народні депутати України	
		голоси	відсоток
1	Богданович Андрій Ростиславович	1378	1,52
2	Ветвицький Дмитро Олександрович	6391	7,07
3	Горбатенко Володимир Миколайович	4763	5,26
4	Дануца Олександр Анатолійович	2135	2,36
5	Заболотний Геннадій Вадимович	546	0,60
6	Іванов Віктор Анатолійович	2335	2,58
7	Кідрук Максим Іванович	11115	12,29
8	Короб Сергій Миколайович	542	0,59
9	Коцар Олексій Миколайович	168	0,18
10	Лінько Дмитро Володимирович	188	0,20
11	Михальонук Сергій Анатолійович	1183	1,30
12	Ратушняк Олександр Михайлович	1059	1,17
13	Табалов Андрій Олександрович	28783	31,84
14	Турчин Ярослав Олексійович	586	0,64
15	Шаталов Олександр Сергійович	26558	29,38

КИРОВОГРАДСЬКА ОБЛАСТЬ

Виборчий округ № 100

Березкін Станіслав Семенович, народився 12 травня 1959 року в селі Високі Байраки Кіровоградського району Кіровоградської області, громадянин України, протягом останніх п'яти років проживає на території України, освіта вища, народний депутат України (VI скликання), член Партії регіонів, проживає в місті Кіровограді, судимість відсутня, суб'єкт висування – Партія регіонів.

Результати виборів в одномандатному виборчому окрузі № 100

№ з/п	Прізвище, ім'я, по батькові кандидата у народні депутати України	Кількість голосів виборців, поданих за кандидата у народні депутати України	
		голоси	відсоток
1	Андрющенко Богдан Вікторович	3548	4,21
2	Березкін Станіслав Семенович	29772	35,40
3	Гранатова Ольга Арсентіївна	26281	31,25
4	Гук Вадим Ігорович	805	0,95
5	Дорохіна Людмила Володимирівна	1491	1,77
6	Іванченко Павло Петрович	825	0,98
7	Манженко Євгеній Іванович	7250	8,62

РОЗДІЛ 10. ГОЛОСУВАННЯ ТА ВСТАНОВЛЕННЯ РЕЗУЛЬТАТІВ ЧЕРГОВИХ ВИБОРІВ

№ з/п	Прізвище, ім'я, по батькові кандидата у народні депутати України	Кількість голосів виборців, поданих за кандидата у народні депутати України	
		голоси	відсоток
8	Подорожний Сергій Михайлович	1917	2,27
9	Порубай Валерій Юрійович	706	0,83
10	Секрет Зоя Федорівна	7172	8,52
11	Сіненко Ігор Михайлович	946	1,12

КІРОВОГРАДСЬКА ОБЛАСТЬ**Виборчий округ № 101**

Грушевський Віталій Анатолійович, народився 12 квітня 1971 року в селі Лепетиха Березнегуватського району Миколаївської області, громадянин України, протягом останніх п'яти років проживає на території України, освіта вища, генеральний директор, ТОВ «Метсервісгруп», член Партії регіонів, проживає в смт Побузьке Голованівського району Кіровоградської області, судимість відсутня, суб'єкт висування – Партія регіонів.

Результати виборів в одномандатному виборчому окрузі № 101

№ з/п	Прізвище, ім'я, по батькові кандидата у народні депутати України	Кількість голосів виборців, поданих за кандидата у народні депутати України	
		голоси	відсоток
1	Грушевський Віталій Анатолійович	26350	29,89
2	Дем'янчук Вікторія Олександрівна	4556	5,16
3	Діденко Олег Валентинович	8471	9,60
4	Колочий Володимир Данилович	617	0,69
5	Кропівка Анатолій Федосійович	777	0,88
6	Литвин Юрій Олексійович	6046	6,85
7	Маральов Юрій Васильович	564	0,63
8	Ролінський Володимир Іванович	459	0,52
9	Супрун Людмила Павлівна	14645	16,61
10	Сухін Юрій Михайлович	5216	5,91
11	Чорноіваненко Олександр Анатолійович	17914	20,32

КІРОВОГРАДСЬКА ОБЛАСТЬ**Виборчий округ № 102**

Єдін Олександр Йосипович, народився 17 травня 1960 року в селі Топільниця Старосамбірського району Львівської області, громадянин України, протягом останніх п'яти років проживає на території України, освіта вища, народний депутат України (VI скликання), член Партії регіонів, проживає в місті Києві, судимість відсутня, суб'єкт висування – Партія регіонів.

Результати виборів в одномандатному виборчому окрузі № 102

№ з/п	Прізвище, ім'я, по батькові кандидата у народні депутати України	Кількість голосів виборців, поданих за кандидата у народні депутати України	
		голоси	відсоток
1	Беляй Олександр Іванович	6871	8,48

Чергові вибори до Верховної Ради України 2012 року

№ з/п	Прізвище, ім'я, по батькові кандидата у народні депутати України	Кількість голосів виборців, поданих за кандидата у народні депутати України	
		голоси	відсоток
2	Боденчук Олександр Сергійович	667	0,82
3	Василюк Сергій Юрійович	15409	19,03
4	Величко Ігор Валентинович	2779	3,43
5	Єдін Олександр Йосипович	22656	27,98
6	Золотарьов Євгеній Григорович	480	0,59
7	Крюков Віктор Васильович	1533	1,89
8	Мороз Олександр Олександрович	15334	18,93
9	Пантелішин Геннадій Олександрович	1416	1,74
10	Прилуцький Олександр Семенович	2338	2,88
11	Рустамян Ігор Манукович	8356	10,32

КІРОВОГРАДСЬКА ОБЛАСТЬ

Виборчий округ № 103

Кузьменко Сергій Анатолійович, народився 22 січня 1975 року в місті Олександрія Кіровоградської області, громадянин України, протягом останніх п'яти років проживає на території України, освіта вища, заступник голови Кіровоградської обласної державної адміністрації, член Партії регіонів, проживає в селі Голоківка Олександрійського району Кіровоградської області, судимість відсутня, суб'єкт висування – Партія регіонів.

Результати виборів в одномандатному виборчому окрузі № 103

№ з/п	Прізвище, ім'я, по батькові кандидата у народні депутати України	Кількість голосів виборців, поданих за кандидата у народні депутати України	
		голоси	відсоток
1	Великий Іван Дмитрович	1127	1,36
2	Гриценко Сергій Петрович	1503	1,82
3	Давиденко Людмила Вадимівна	5613	6,81
4	Журавльов Віталій Володимирович	21084	25,60
5	Кузьменко Сергій Анатолійович	36447	44,26
6	Ліщенко Костянтин Олександрович	5894	7,15
7	Панібратенко Олег Іванович	978	1,18
8	Сібірцев Сергій Вікторович	882	1,07
9	Ставицька Вікторія Іванівна	6552	7,95

ЛУГАНСЬКА ОБЛАСТЬ**Виборчий округ № 104**

СТРУК Володимир Олексійович, народився 15 травня 1964 року в смт Лозівський Слов'яно-сербського району Луганської області, громадянин України, протягом останніх п'яти років проживає на території України, освіта вища, Ювілейний селищний голова, безпартійний, проживає в смт Ювілейне міста Луганська, судимість відсутня, самовисування.

Результати виборів в одномандатному виборчому окрузі № 104

№ з/п	Прізвище, ім'я, по батькові кандидата у народні депутати України	Кількість голосів виборців, поданих за кандидата у народні депутати України	
		голоси	відсоток
1	Василенко Ольга Дмитрівна	318	0,31
2	Василенко Сергій Петрович	149	0,14
3	Гейченко Ігор Васильович	332	0,32
4	Гончаров Володимир Олександрович	24279	23,84
5	Гончаров Олег Борисович	1734	1,70
6	Гончарук Тетяна Сергіївна	563	0,55
7	Гринюк Світлана Петрівна	138	0,13
8	Давидов Сергій Іванович	646	0,63
9	Демидович Ірина Володимирівна	135	0,13
10	Денищенко Денис Вікторович	2956	2,90
11	Євлашин Володимир Анатолійович	80	0,07
12	Жароїд Костянтин Анатолійович	43	0,04
13	Зуєва Карина Олександрівна	170	0,16
14	Клешнін Роман Євгенович	60	0,05
15	Ковальов Павло Олексійович	227	0,22
16	Криштов Євген Федорович	257	0,25
17	Мартиненков Ігор Миколайович	19831	19,47
18	Масюк Олег Віталійович	90	0,08
19	Морочко Юрій Петрович	81	0,07
20	Пащук Михайло Федорович	285	0,27
21	Прокошин Олександр Ігорович	41	0,04
22	Сердюков Василь Михайлович	657	0,64
23	Струк Володимир Олексійович	39639	38,92
24	Уманець Віталій Костянтинович	109	0,10
25	Філіпський Олександр Михайлович	5217	5,12
26	Шаповалов Андрій Анатолійович	302	0,29
27	Шаповалов Віталій Олександрович	108	0,10
28	Шахов Володимир Миколайович	693	0,68

ЛУГАНСЬКА ОБЛАСТЬ

Виборчий округ № 105

Горохов Сергій Олександрович, народився 20 грудня 1974 року в місті Луганську, громадянин України, протягом останніх п'яти років проживає на території України, освіта вища, генеральний директор, ПАТ «Луганське спеціалізоване підприємство протипожежної автоматики та охоронної сигналізації «Спецавтоматика», член Партії регіонів, проживає в місті Луганську, судимість відсутня, суб'єкт висування – Партія регіонів.

Результати виборів в одномандатному виборчому окрузі № 105

№ з/п	Прізвище, ім'я, по батькові кандидата у народні депутати України	Кількість голосів виборців, поданих за кандидата у народні депутати України	
		голоси	відсоток
1	Барвіна Наталя Олександрівна	2508	2,61
2	Вікторов Андрій Сергійович	515	0,53
3	Горохов Сергій Олександрович	54199	56,59
4	Жданова Валентина Олександрівна	1476	1,54
5	Кривобоков Владислав Анатолійович	6473	6,75
6	Мошенський Сергій Захарович	498	0,52
7	Попов Володимир Євгенович	1907	1,99
8	Скіріч Андрій Степанович	1533	1,60
9	Тамашев Геннадій Анатолійович	7869	8,21
10	Чаленко Максим Михайлович	13797	14,40

ЛУГАНСЬКА ОБЛАСТЬ

Виборчий округ № 106

Кунченко Олексій Петрович, народився 23 грудня 1952 року в місті Северодонецьк Луганської області, громадянин України, протягом останніх п'яти років проживає на території України, освіта вища, народний депутат України (VI скликання), член Партії регіонів, проживає в місті Северодонецьк Луганської області, судимість відсутня, суб'єкт висування – Партія регіонів.

Результати виборів в одномандатному виборчому окрузі № 106

№ з/п	Прізвище, ім'я, по батькові кандидата у народні депутати України	Кількість голосів виборців, поданих за кандидата у народні депутати України	
		голоси	відсоток
1	Беркут Ігор Віталійович	9473	11,23
2	Грицишин Геннадій Андрійович	613	0,72
3	Казаков Олег Іванович	668	0,79
4	Казаков Сергій Вікторович	570	0,67
5	Карацуба Павло Васильович	967	1,14
6	Комчадалов Євгеній Євгенович	488	0,57
7	Корчагін Павло Петрович	8452	10,02
8	Кунченко Олексій Петрович	33676	39,94
9	Луговцов Олексій Сергійович	224	0,26
10	Припотень Володимир Юрійович	356	0,42
11	Самарський Сергій Вікторович	3566	4,23

РОЗДІЛ 10. ГОЛОСУВАННЯ ТА ВСТАНОВЛЕННЯ РЕЗУЛЬТАТІВ ЧЕРГОВИХ ВИБОРІВ

№ з/п	Прізвище, ім'я, по батькові кандидата у народні депутати України	Кількість голосів виборців, поданих за кандидата у народні депутати України	
		голоси	відсоток
12	Сідельнікова Галина Анатоліївна	1696	2,01
13	Фурман Юрій Анатолійович	14088	16,71
14	Хітько Ірина Сергіївна	360	0,42
15	Шахов Сергій Олександрович	5097	6,04
16	Шевчук Вячеслав Анатолійович	1015	1,20

ЛУГАНСЬКА ОБЛАСТЬ**Виборчий округ № 107**

Дунаєв Сергій Володимирович, народився 19 серпня 1973 року в місті Лисичанськ Луганської області, громадянин України, протягом останніх п'яти років проживає на території України, освіта вища, Лисичанський міський голова, член Партії регіонів, проживає в місті Лисичанськ Луганської області, судимість відсутня, суб'єкт висування – Партія регіонів.

Результати виборів в одномандатному виборчому окрузі № 107

№ з/п	Прізвище, ім'я, по батькові кандидата у народні депутати України	Кількість голосів виборців, поданих за кандидата у народні депутати України	
		голоси	відсоток
1	Аннушак Сергій Васильович	628	0,67
2	Гладких Валентин Валерійович	762	0,82
3	Дунаєв Сергій Володимирович	38294	41,25
4	Єфіменко Євгеній Олегович	409	0,44
5	Кримцев Віктор Олексійович	7290	7,85
6	Крисанов Леонід Дмитрович	2452	2,64
7	Слесарев Ігор Едуардович	315	0,33
8	Теросипов Вячеслав Михайлович	2864	3,08
9	Філь Сергій Олександрович	266	0,28
10	Шахов Сергій Володимирович	35049	37,75
11	Шведов Віталій Миколайович	1585	1,70

Чергові вибори до Верховної Ради України 2012 року

ЛУГАНСЬКА ОБЛАСТЬ

Виборчий округ № 108

Мошенський Валерій Захарович, народився 1 червня 1957 року в смт Ящикове Перевальського району Луганської області, громадянин України, протягом останніх п'яти років проживає на території України, освіта вища, генеральний директор, корпорація «ГРУПА КОМПАНІЙ «ПЛАНЕТА», безпартійний, проживає в місті Києві, судимість відсутня, самовисування.

Результати виборів в одномандатному виборчому окрузі № 108

№ з/п	Прізвище, ім'я, по батькові кандидата у народні депутати України	Кількість голосів виборців, поданих за кандидата у народні депутати України	
		голоси	відсоток
1	Андріянов Олександр Олександрович	7376	7,97
2	Гусласький Володимир Станіславович	11099	11,99
3	Заїка Артем Миколайович	1168	1,26
4	Кириченко Людмила Федорівна	3432	3,70
5	Колесніков Володимир Анатолійович	821	0,88
6	Мошенський Валерій Захарович	31757	34,31
7	Підгорний Володимир Миколайович	204	0,22
8	Ржавський Олександр Миколайович	2673	2,88
9	Сафонова Дар'я Євгенівна	491	0,53
10	Терніков Юрій Миколайович	29752	32,14
11	Федоров Василь Васильович	427	0,46
12	Фролов Володимир Миколайович	267	0,28
13	Чередник Геннадій Олександрович	765	0,82

ЛУГАНСЬКА ОБЛАСТЬ

Виборчий округ № 109

Медяник Володимир Юрійович, народився 13 червня 1970 року в місті Луганську, громадянин України, протягом останніх п'яти років проживає на території України, освіта вища, генеральний директор, ПП «Терра», член Партії регіонів, проживає в місті Луганську, судимість відсутня, суб'єкт висування – Партія регіонів.

Результати виборів в одномандатному виборчому окрузі № 109

№ з/п	Прізвище, ім'я, по батькові кандидата у народні депутати України	Кількість голосів виборців, поданих за кандидата у народні депутати України	
		голоси	відсоток
1	Бойко Володимир Олександрович	640	0,63
2	Букаєва Марина Володимирівна	9054	9,04
3	Данієлян Вадим Романович	3068	3,06
4	Дудник Олена Григорівна	973	0,97
5	Кісельов Олег Валентинович	1086	1,08
6	Корнієвський Аркадій Юрійович	351	0,35
7	Кривобоков Артем Анатолійович	1211	1,20

РОЗДІЛ 10. ГОЛОСУВАННЯ ТА ВСТАНОВЛЕННЯ РЕЗУЛЬТАТІВ ЧЕРГОВИХ ВИБОРІВ

№ з/п	Прізвище, ім'я, по батькові кандидата у народні депутати України	Кількість голосів виборців, поданих за кандидата у народні депутати України	
		голоси	відсоток
8	Лозко Ігор Якович	358	0,35
9	Макаров Костянтин Костянтинович	2320	2,31
10	Макаров Олександр Костянтинович	13724	13,70
11	Медяник Володимир Юрійович	42600	42,54
12	Моравський Юрій Вікторович	3985	3,97
13	Павлінський Олексій Вікторович	2452	2,44
14	Пригеба Григорій Валентинович	2342	2,33
15	Резнік Микола Миколайович	11172	11,15
16	Суглобов Євген Валерійович	1184	1,18

ЛУГАНСЬКА ОБЛАСТЬ**Виборчий округ № 110**

Чуб Володимир Євгенович, народився 30 вересня 1956 року в місті Дніпропетровську, громадянин України, протягом останніх п'яти років проживає на території України, освіта вища, Алчевський міський голова, член Партії регіонів, проживає в місті Алчевськ Луганської області, судимість відсутня, суб'єкт висування – Партія регіонів.

Результати виборів в одномандатному виборчому окрузі № 110

№ з/п	Прізвище, ім'я, по батькові кандидата у народні депутати України	Кількість голосів виборців, поданих за кандидата у народні депутати України	
		голоси	відсоток
1	Бешко Олександр Миколайович	14584	14,96
2	Горюлько Юлія Олександрівна	1343	1,37
3	Жученко Олександр Вікторович	17697	18,16
4	Іванов Дмитро Валерійович	2643	2,71
5	Кириченко Микола Єгорович	6486	6,65
6	Лисянський Павло Леонідович	3916	4,01
7	Саліхов Артем Романович	968	0,99
8	Чуб Володимир Євгенович	44126	45,28

ЛУГАНСЬКА ОБЛАСТЬ

Виборчий округ № 111

Коваль Олександр Іванович, народився 27 грудня 1959 року в селі Підгороднє Новомосковського району Дніпропетровської області, громадянин України, протягом останніх п'яти років проживає на території України, освіта вища, генеральний директор, ТОВ «ДПЕК Свердловантрацит», член Партії регіонів, проживає в місті Свердловськ Луганської області, судимість відсутня, суб'єкт висування – Партія регіонів.

Результати виборів в одномандатному виборчому окрузі № 111

№ з/п	Прізвище, ім'я, по батькові кандидата у народні депутати України	Кількість голосів виборців, поданих за кандидата у народні депутати України	
		голоси	відсоток
1	Баркасов Олексій Володимирович	1650	1,72
2	Бондарєв Віктор Леонідович	16208	16,90
3	Гайдей Олександр Петрович	18228	19,00
4	Доровський Юрій Михайлович	2103	2,19
5	Ільченко Костянтин Григорійович	1417	1,47
6	Коваль Олександр Іванович	48024	50,07
7	Степанець Олена Миколаївна	4651	4,85

ЛУГАНСЬКА ОБЛАСТЬ

Виборчий округ № 112

Юффе Юлій Якович, народився 10 грудня 1940 року в місті Луганську, громадянин України, протягом останніх п'яти років проживає на території України, освіта вища, президент, ТОВ «ДВ нафтогазовидобувна компанія», член Партії регіонів, проживає в місті Києві, судимість відсутня, суб'єкт висування – Партія регіонів.

Результати виборів в одномандатному виборчому окрузі № 112

№ з/п	Прізвище, ім'я, по батькові кандидата у народні депутати України	Кількість голосів виборців, поданих за кандидата у народні депутати України	
		голоси	відсоток
1	Біленький Олександр Юрійович	479	0,56
2	Бобошко Микола Михайлович	805	0,94
3	Бухалов Олександр Юрійович	21708	25,46
4	Юффе Юлій Якович	38198	44,80
5	Клименко Дмитро Володимирович	557	0,65
6	Козюберда Костянтин Григорійович	1742	2,04
7	Костєв Микола Михайлович	1064	1,24
8	Радченко Ігор Олександрович	5478	6,42
9	Сичова Олена Іванівна	779	0,91
10	Сінченко Сергій Григорович	1006	1,17
11	Хохлов Юрій Миколайович	9660	11,33

ЛУГАНСЬКА ОБЛАСТЬ**Виборчий округ № 113**

Тихонов Віктор Миколайович, народився 5 березня 1949 року в селі Щетове Антрацитівського району Луганської області, громадянин України, протягом останніх п'яти років проживає на території України, освіта вища, Надзвичайний і Повноважний Посол України в Республіці Білорусь, член Партії регіонів, проживає в місті Луганську, судимість відсутня, суб'єкт висування – Партія регіонів.

Результати виборів в одномандатному виборчому окрузі № 113

№ з/п	Прізвище, ім'я, по батькові кандидата у народні депутати України	Кількість голосів виборців, поданих за кандидата у народні депутати України	
		голоси	відсоток
1	Ковшов Михайло Геннадійович	3650	3,87
2	Мілейко Володимир Володимирович	1399	1,48
3	Слепцов Микола Миколайович	6460	6,85
4	Тихонов Віктор Миколайович	53643	56,95
5	Холопов Олександр Володимирович	1147	1,21
6	Шакурн Сергій Вікторович	4826	5,12
7	Юник Володимир Йосипович	18001	19,11

ЛУГАНСЬКА ОБЛАСТЬ**Виборчий округ № 114**

Демішкан Володимир Федорович, народився 16 листопада 1949 року в селі Ново-Архангельськ Новоархангельського району Кіровоградської області, громадянин України, протягом останніх п'яти років проживає на території України, освіта вища, голова Державного агентства автомобільних доріг України, член Партії регіонів, проживає в місті Києві, судимість відсутня, суб'єкт висування – Партія регіонів.

Результати виборів в одномандатному виборчому окрузі № 114

№ з/п	Прізвище, ім'я, по батькові кандидата у народні депутати України	Кількість голосів виборців, поданих за кандидата у народні депутати України	
		голоси	відсоток
1	Демішкан Володимир Федорович	63065	62,82
2	Запорожець Іван Іванович	6181	6,15
3	Льїнова Лідія Рефатівна	2941	2,92
4	Кравченко Ольга Ігнатівна	4912	4,89
5	Сивоконь Тетяна Семенівна	14699	14,64
6	Черенков Олександр Павлович	2343	2,33
7	Чудовський Андрій Ігорович	1606	1,59
8	Штомпель Віталій Олександрович	1467	1,46

ЛЬВІВСЬКА ОБЛАСТЬ

Виборчий округ № 115

Хміль Михайло Михайлович, народився 11 травня 1973 року в селі Брюховичі Перемишлянського району Львівської області, громадянин України, протягом останніх п'яти років проживає на території України, освіта вища, заступник голови, Львівський обласний осередок Громадської організації «ФРОНТ ЗМІН», безпартійний, проживає в місті Львові, судимість відсутня, суб'єкт висування – політична партія Всеукраїнське об'єднання «Батьківщина».

Результати виборів в одномандатному виборчому окрузі № 115

№ з/п	Прізвище, ім'я, по батькові кандидата у народні депутати України	Кількість голосів виборців, поданих за кандидата у народні депутати України	
		голоси	відсоток
1	Вуй Юрій Ярославович	436	0,39
2	Гладиш Ігор Дмитрович	441	0,39
3	Гринчук Роман Зіновійович	735	0,65
4	Добродомов Дмитро Євгенович	34537	30,90
5	Желада Олександр Федорович	2257	2,01
6	Задорожний Іван Іванович	492	0,44
7	Козинець Світлана Анатоліївна	462	0,41
8	Козицький Андрій Богданович	496	0,44
9	Костюк Петро Іванович	897	0,80
10	Новоженець Ростислав Павлович	1713	1,53
11	Путас Юрій Володимирович	1711	1,53
12	Туісов Олександр Володимирович	4143	3,70
13	Федишин Роман Степанович	12375	11,07
14	Хміль Михайло Михайлович	47057	42,11
15	Чупило Олег Володимирович	306	0,27
16	Яковець Оксана Степанівна	1125	1,00

ЛЬВІВСЬКА ОБЛАСТЬ

Виборчий округ № 116

Фаріон Ірина Дмитрівна, народилася 29 квітня 1964 року в місті Львові, громадянка України, протягом останніх п'яти років проживає на території України, освіта вища, доцент кафедри української мови, Національний університет «Львівська політехніка», член політичної партії Всеукраїнське об'єднання «Свобода», проживає в місті Львові, судимість відсутня, суб'єкт висування – політична партія Всеукраїнське об'єднання «Свобода».

Результати виборів в одномандатному виборчому окрузі № 116

№ з/п	Прізвище, ім'я, по батькові кандидата у народні депутати України	Кількість голосів виборців, поданих за кандидата у народні депутати України	
		голоси	відсоток
1	Багай Ярослав Романович	600	0,51
2	Березюк Андрій Тарасович	19251	16,47
3	Герчук Ігор Володимирович	1364	1,16
4	Купінець Богдан Іванович	594	0,50

РОЗДІЛ 10. ГОЛОСУВАННЯ ТА ВСТАНОВЛЕННЯ РЕЗУЛЬТАТІВ ЧЕРГОВИХ ВИБОРІВ

№ з/п	Прізвище, ім'я, по батькові кандидата у народні депутати України	Кількість голосів виборців, поданих за кандидата у народні депутати України	
		голоси	відсоток
5	Некрасов Ігор Євгенович	3269	2,79
6	Садовий Василь Степанович	4553	3,89
7	Середа Степан Васильович	1769	1,51
8	Фаріон Ірина Дмитрівна	77631	66,43
9	Хруставчук Богдан Іванович	5093	4,35

ЛЬВІВСЬКА ОБЛАСТЬ**Виборчий округ № 117**

Васюник Ігор Васильович, народився 1 серпня 1969 року в смт Великий Любінь Городоцького району Львівської області, громадянин України, протягом останніх п'яти років проживає на території України, освіта вища, заступник голови, Львівський обласний осередок Громадської організації «ФРОНТ ЗМІН», безпартійний, проживає в місті Львові, судимість відсутня, суб'єкт висування – політична партія Всеукраїнське об'єднання «Батьківщина».

Результати виборів в одномандатному виборчому окрузі № 117

№ з/п	Прізвище, ім'я, по батькові кандидата у народні депутати України	Кількість голосів виборців, поданих за кандидата у народні депутати України	
		голоси	відсоток
1	Баран Олег Володимирович	13788	12,18
2	Бебик Валерій Михайлович	441	0,38
3	Василишин Іван Йосипович	2467	2,17
4	Васюник Ігор Васильович	30085	26,58
5	Войцеховський Олег Ігорович	490	0,43
6	Волошина Оксана Петрівна	1130	0,99
7	Данилків Мирослав Іванович	1773	1,56
8	Куспись Світлана Анатоліївна	1042	0,92
9	Лінський Микола Васильович	170	0,15
10	Оксенчук Надія Володимирівна	1024	0,90
11	Садовий Віталій Степанович	2727	2,40
12	Соскін Олег Ігорович	3684	3,25
13	Стецьків Тарас Степанович	26834	23,70
14	Ткаченко Юрій Миколайович	4652	4,11
15	Юринець Оксана Василівна	19725	17,42

ЛЬВІВСЬКА ОБЛАСТЬ

Виборчий округ № 118

Михальчишин Юрій Адріанович, народився 14 листопада 1982 року в місті Львові, громадянин України, протягом останніх п'яти років проживає на території України, освіта вища, старший науковий співробітник, Національний університет «Львівська політехніка», член політичної партії Всеукраїнське об'єднання «Свобода», проживає в місті Львові, судимість відсутня, суб'єкт висування – політична партія Всеукраїнське об'єднання «Свобода».

Результати виборів в одномандатному виборчому окрузі № 118

№ з/п	Прізвище, ім'я, по батькові кандидата у народні депутати України	Кількість голосів виборців, поданих за кандидата у народні депутати України	
		голоси	відсоток
1	Будулич Андрій Володимирович	589	0,49
2	Василько Ростислав Степанович	1499	1,27
3	Великач Зеновій Мирославович	576	0,48
4	Дубневич Богдан Васильович	32766	27,80
5	Загорський Володимир Степанович	2532	2,14
6	Іщук Андрій Богданович	332	0,28
7	Мандзюк Тарас Ігорович	9529	8,08
8	Михальчишин Юрій Адріанович	66108	56,10
9	Пуцак Микола Зіновійович	740	0,62
10	Свелеба Ярослав Богданович	459	0,38
11	Снегірьов Дмитро Васильович	412	0,34

ЛЬВІВСЬКА ОБЛАСТЬ

Виборчий округ № 119

Сех Ірина Ігорівна, народилася 20 вересня 1970 року в селі Вербівчик Бродівського району Львівської області, громадянка України, протягом останніх п'яти років проживає на території України, освіта вища, директор, ПП «Агенція юридичного захисту», член політичної партії Всеукраїнське об'єднання «Свобода», проживає в місті Броди Львівської області, судимість відсутня, суб'єкт висування – політична партія Всеукраїнське об'єднання «Свобода».

Результати виборів в одномандатному виборчому окрузі № 119

№ з/п	Прізвище, ім'я, по батькові кандидата у народні депутати України	Кількість голосів виборців, поданих за кандидата у народні депутати України	
		голоси	відсоток
1	Андрущенко Андрій Олександрович	3265	3,04
2	Коб'ялковський Михайло Степанович	5039	4,69
3	Кожан Володимир Дмитрович	4279	3,98
4	Матвієнко Ігор Володимирович	730	0,68
5	Сенчук Сергій Степанович	11168	10,40
6	Сех Ірина Ігорівна	67784	63,15
7	Стецик Юрій Михайлович	1229	1,14
8	Тлемішок Наталія Олександрівна	360	0,33
9	Туркевич Леся Йосипівна	537	0,50
10	Шульба Михайло Степанович	1104	1,02

РОЗДІЛ 10. ГОЛОСУВАННЯ ТА ВСТАНОВЛЕННЯ РЕЗУЛЬТАТІВ ЧЕРГОВИХ ВИБОРІВ

№ з/п	Прізвище, ім'я, по батькові кандидата у народні депутати України	Кількість голосів виборців, поданих за кандидата у народні депутати України	
		голоси	відсоток
11	Щепанкевич Іван Станіславович	7216	6,72
12	Яремків Ольга Михайлівна	1794	1,67

ЛЬВІВСЬКА ОБЛАСТЬ**Виборчий округ № 120**

Дубневич Ярослав Васильович, народився 7 серпня 1969 року в селі Зубра Пустомитівського району Львівської області, громадянин України, протягом останніх п'яти років проживає на території України, освіта вища, президент, ТзОВ «Корпорація КРТ», безпартійний, проживає в місті Львові, судимість відсутня, самовисування.

Результати виборів в одномандатному виборчому окрузі № 120

№ з/п	Прізвище, ім'я, по батькові кандидата у народні депутати України	Кількість голосів виборців, поданих за кандидата у народні депутати України	
		голоси	відсоток
1	Алексюк Леонід Михайлович	389	0,35
2	Білак Іван Іванович	3042	2,78
3	Галамай Йосиф Іванович	586	0,53
4	Денькович Іван Васильович	2477	2,27
5	Дубневич Ярослав Васильович	50330	46,14
6	Куп'як Іван Петрович	3162	2,89
7	Петришин Андрій Михайлович	353	0,32
8	Гиндик Андрій Богданович	5045	4,62
9	Чорновол Тетяна Миколаївна	41605	38,14

ЛЬВІВСЬКА ОБЛАСТЬ**Виборчий округ № 121**

Лик Роман Романович, народився 14 листопада 1963 року в місті Борислав Львівської області, громадянин України, протягом останніх п'яти років проживає на території України, освіта вища, помічник-консультант народного депутата України, член політичної партії Всеукраїнське об'єднання «Батьківщина», проживає в місті Дрогобич Львівської області, судимість відсутня, суб'єкт висування – політична партія Всеукраїнське об'єднання «Батьківщина».

Результати виборів в одномандатному виборчому окрузі № 121

№ з/п	Прізвище, ім'я, по батькові кандидата у народні депутати України	Кількість голосів виборців, поданих за кандидата у народні депутати України	
		голоси	відсоток
1	Барнацький Павло Степанович	10744	9,42
2	Возняк Віктор Франкович	3302	2,89
3	Гентош Тарас Йосифович	1227	1,07
4	Грабовський Святослав Мирославович	509	0,44
5	Гук Микола Петрович	4947	4,34
6	Задорожний Іван Маркович	1370	1,20

Чергові вибори до Верховної Ради України 2012 року

№ з/п	Прізвище, ім'я, по батькові кандидата у народні депутати України	Кількість голосів виборців, поданих за кандидата у народні депутати України	
		голоси	відсоток
7	Задорожний Михайло Леонович	7313	6,41
8	Зубицька Наталія Петрівна	1806	1,58
9	Лик Роман Романович	54641	47,95
10	Конц Віктор Ярославович	4358	3,82
11	Курус Ігор Федорович	7913	6,94
12	Курчик Тарас Михайлович	1680	1,47
13	Лагодич Микола Миколайович	3944	3,46
14	Одрехівський Микола Васильович	1079	0,94
15	Сендак Михайло Дмитрович	1187	1,04
16	Соколов Віктор Михайлович	195	0,17
17	Старовойтова Валентина Михайлівна	880	0,77
18	Трощановський Костянтин Анатолійович	230	0,20
19	Тустановський Микола Миронович	698	0,61
20	Янковський Михайло Петрович	3227	2,83

ЛЬВІВСЬКА ОБЛАСТЬ

Виборчий округ № 122

Пазиняк Василь Степанович, народився 26 березня 1966 року в селі Завадів Яворівського району Львівської області, громадянин України, протягом останніх п'яти років проживає на території України, освіта вища, асистент кафедри дитячої хірургії, Львівський національний медичний університет імені Данила Галицького, безпартійний, проживає в селі Завадів Яворівського району Львівської області, судимість відсутня, суб'єкт висування – політична партія Всеукраїнське об'єднання «Батьківщина».

Результати виборів в одномандатному виборчому окрузі № 122

№ з/п	Прізвище, ім'я, по батькові кандидата у народні депутати України	Кількість голосів виборців, поданих за кандидата у народні депутати України	
		голоси	відсоток
1	Бабій Григорій Ярославович	1253	1,03
2	Басараба Петро Дмитрович	273	0,22
3	Босий Володимир Ігорович	989	0,81
4	Величко Роман Андрійович	364	0,30
5	Гаршин Віктор Миколайович	508	0,41
6	Глова Ігор Григорович	457	0,37
7	Жук Ганна Михайлівна	702	0,57
8	Козак Тарас Романович	43305	35,73
9	Пазиняк Василь Степанович	66195	54,61
10	Савуляк Сергій Маркіянович	2664	2,19
11	Сміщук Сергій Леонідович	837	0,69
12	Франко Степан Михайлович	413	0,34
13	Якимович Богдан Зіновійович	530	0,43

ЛЬВІВСЬКА ОБЛАСТЬ**Виборчий округ № 123**

Котеляк Лідія Леонідівна, народилася 13 січня 1963 року в селі Селець Народицького району Житомирської області, громадянка України, протягом останніх п'яти років проживає на території України, освіта вища, директор, ТОВ «Ліда», член політичної партії Всеукраїнське об'єднання «Батьківщина», проживає в місті Львові, судимість відсутня, суб'єкт висування – політична партія Всеукраїнське об'єднання «Батьківщина».

Результати виборів в одномандатному виборчому окрузі № 123

№ з/п	Прізвище, ім'я, по батькові кандидата у народні депутати України	Кількість голосів виборців, поданих за кандидата у народні депутати України	
		голоси	відсоток
1	Батенко Тарас Іванович	24455	23,05
2	Бродецький Анатолій Миколайович	596	0,56
3	Дубик Ігор Іванович	1556	1,46
4	Заваруєв Анатолій Михайлович	422	0,39
5	Канака Остап Тарасович	1018	0,95
6	Котеляк Лідія Леонідівна	31322	29,52
7	Оприско Микола Васильович	2034	1,91
8	Петришин Петро Васильович	1267	1,19
9	Свистович Ігор Михайлович	892	0,84
10	Сірків Михайло Миколайович	12992	12,24
11	Федорів Лариса Йосипівна	5169	4,87
12	Шкляр Василь Миколайович	22242	20,96

ЛЬВІВСЬКА ОБЛАСТЬ**Виборчий округ № 124**

Курпіль Степан Володимирович, народився 23 липня 1959 року в селі Пісочне Миколаївського району Львівської області, громадянин України, протягом останніх п'яти років проживає на території України, освіта вища, народний депутат України (VI скликання), заступник голови Комітету Верховної Ради України з питань європейської інтеграції, член політичної партії Всеукраїнське об'єднання «Батьківщина», проживає в місті Львові, судимість відсутня, суб'єкт висування – політична партія Всеукраїнське об'єднання «Батьківщина».

Результати виборів в одномандатному виборчому окрузі № 124

№ з/п	Прізвище, ім'я, по батькові кандидата у народні депутати України	Кількість голосів виборців, поданих за кандидата у народні депутати України	
		голоси	відсоток
1	Абаїмов Василь Петрович	1017	1,01
2	Вавринчук Алла Дмитрівна	1395	1,38
3	Дідусь Роман Іванович	5906	5,87
4	Заболотній Анатолій Григорович	2689	2,67
5	Кравченко Ярослав Валентинович	989	0,98
6	Криштопа Микола Григорович	21361	21,24
7	Курпіль Степан Володимирович	60764	60,42
8	Лешик Володимир Іванович	835	0,83
9	Осмільський Денис Васильович	3472	3,45

Чергові вибори до Верховної Ради України 2012 року

ЛЬВІВСЬКА ОБЛАСТЬ

Виборчий округ № 125

Тягнибок Андрій Ярославович, народився 26 лютого 1973 року в місті Львові, громадянин України, протягом останніх п'яти років проживає на території України, освіта вища, директор, ТзОВ «Комплект груп», член політичної партії Всеукраїнське об'єднання «Свобода», проживає в місті Львові, судимість відсутня, суб'єкт висування – політична партія Всеукраїнське об'єднання «Свобода».

Результати виборів в одномандатному виборчому окрузі № 125

№ з/п	Прізвище, ім'я, по батькові кандидата у народні депутати України	Кількість голосів виборців, поданих за кандидата у народні депутати України	
		голоси	відсоток
1	Балишин Михайло Петрович	381	0,35
2	Босак Володимир Зіновійович	189	0,17
3	Гичка Михайло Михайлович	12337	11,36
4	Завійський Роман Богданович	148	0,13
5	Копач Ігор Дмитрович	263	0,24
6	Лопушанський Андрій Ярославович	29384	27,06
7	Мельник Олена Остапівна	475	0,43
8	Пукшин Ігор Гелярович	21055	19,39
9	Ропецький Володимир Адамович	209	0,19
10	Семкович Степан Миронович	655	0,60
11	Тягнибок Андрій Ярославович	37968	34,97
12	Шикітка Дмитро Миронович	2121	1,95
13	Щекун Василь Йосипович	1428	1,31

ЛЬВІВСЬКА ОБЛАСТЬ

Виборчий округ № 126

Канівець Олег Леонідович, народився 3 червня 1963 року в селі Нежухів Стрийського району Львівської області, громадянин України, протягом останніх п'яти років проживає на території України, освіта вища, президент, ТОВ «Укртехнобудінвест», безпартійний, проживає в місті Києві, судимість відсутня, суб'єкт висування – політична партія Всеукраїнське об'єднання «Батьківщина».

Результати виборів в одномандатному виборчому окрузі № 126

№ з/п	Прізвище, ім'я, по батькові кандидата у народні депутати України	Кількість голосів виборців, поданих за кандидата у народні депутати України	
		голоси	відсоток
1	Гурський Володимир Сергійович	248	0,23
2	Загородний Василь Іванович	2094	1,97
3	Канівець Олег Леонідович	43000	40,47
4	Канівець Сергій Миколайович	4377	4,11
5	Кіт Андрій Богданович	26139	24,60
6	Михайлишин Петро Степанович	732	0,68
7	Муряш Андрій Богданович	100	0,09
8	Осташ Ігор Іванович	3295	3,10

РОЗДІЛ 10. ГОЛОСУВАННЯ ТА ВСТАНОВЛЕННЯ РЕЗУЛЬТАТІВ ЧЕРГОВИХ ВИБОРІВ

№ з/п	Прізвище, ім'я, по батькові кандидата у народні депутати України	Кількість голосів виборців, поданих за кандидата у народні депутати України	
		голоси	відсоток
9	Рябошапко Василь Іванович	127	0,11
10	Семенюк Анна Богданівна	823	0,77
11	Сидоренко Олександр Нестерович	992	0,93
12	Тенюх Ігор Йосифович	22435	21,11

МИКОЛАЇВСЬКА ОБЛАСТЬ**Виборчий округ № 127**

Наконечний Володимир Леонтієвич, народився 20 червня 1952 року в селі Талалаївка Ніжинського району Чернігівської області, громадянин України, протягом останніх п'яти років проживає на території України, освіта вища, народний депутат України (VI скликання), член Партії регіонів, проживає в місті Києві, судимість відсутня, суб'єкт висування – Партія регіонів.

Результати виборів в одномандатному виборчому окрузі № 127

№ з/п	Прізвище, ім'я, по батькові кандидата у народні депутати України	Кількість голосів виборців, поданих за кандидата у народні депутати України	
		голоси	відсоток
1	Гарматюк Сергій Васильович	1320	1,65
2	Задирко Геннадій Олександрович	6525	8,16
3	Іванов Володимир Володимирович	3700	4,63
4	Матвеев Володимир Йосипович	12085	15,12
5	Наконечний Володимир Леонтієвич	35177	44,02
6	Плужніков Михайло Броніславович	378	0,47
7	Тимошин Володимир Володимирович	4503	5,63
8	Шевченко Євген Валерійович	6980	8,73
9	Юрлов Павло Олегович	5691	7,12
10	Яремич Андрій Леонідович	484	0,60

МИКОЛАЇВСЬКА ОБЛАСТЬ

Виборчий округ № 128

Льюк Артем Олександрович, народився 17 квітня 1979 року в місті Миколаєві, громадянин України, протягом останніх п'яти років проживає на території України, освіта вища, директор з економіки, ТОВ «Технологічна група», член Партії регіонів, проживає в місті Миколаєві, судимість відсутня, суб'єкт висування – Партія регіонів.

Результати виборів в одномандатному виборчому окрузі № 128

№ з/п	Прізвище, ім'я, по батькові кандидата у народні депутати України	Кількість голосів виборців, поданих за кандидата у народні депутати України	
		голоси	відсоток
1	Бондаренко Євгенія Сергіївна	924	1,08
2	Виноградський Максим Павлович	1180	1,38
3	Волошин Юрій Миколайович	850	0,99
4	Данилевська Надія Леонідівна	571	0,66
5	Льюк Артем Олександрович	31340	36,76
6	Іовенко Катерина Вікторівна	457	0,53
7	Ісаков Сергій Михайлович	18645	21,87
8	Макар'ян Давид Борисович	6198	7,27
9	Мудрак Олег Іванович	10483	12,29
10	Найда Олег Володимирович	1074	1,25
11	Паливода Сергій Миколайович	2246	2,63
12	Пучков Сергій Євгенійович	8584	10,06

МИКОЛАЇВСЬКА ОБЛАСТЬ

Виборчий округ № 129

Жук Микола Васильович, народився 26 листопада 1979 року в селі Лепетиха Березнегуватського району Миколаївської області, громадянин України, протягом останніх п'яти років проживає на території України, освіта вища, начальник управління у справах сім'ї та молоді, Миколаївська обласна державна адміністрація, член Партії регіонів, проживає в місті Миколаєві, судимість відсутня, суб'єкт висування – Партія регіонів.

Результати виборів в одномандатному виборчому окрузі № 129

№ з/п	Прізвище, ім'я, по батькові кандидата у народні депутати України	Кількість голосів виборців, поданих за кандидата у народні депутати України	
		голоси	відсоток
1	Влащенко Олександр Володимирович	1414	1,85
2	Воронцов Михайло Юрійович	9029	11,85
3	Жолобецький Олександр Олександрович	19907	26,12
4	Жук Микола Васильович	34120	44,78
5	Мірошниченко Олексій Володимирович	2405	3,15
6	Сторчеус Віктор Олександрович	1531	2,00
7	Хобта Лариса Юріївна	2609	3,42

МИКОЛАЇВСЬКА ОБЛАСТЬ**Виборчий округ № 130**

Бриченко Ігор Віталійович, народився 7 липня 1970 року в селі Новопетрівка Снігурівського району Миколаївської області, громадянин України, протягом останніх п'яти років проживає на території України, освіта загальна середня, директор, ПВТФ «Агросвіт», член політичної партії Всеукраїнське об'єднання «Батьківщина», проживає в селі Новопетрівка Снігурівського району Миколаївської області, судимість відсутня, суб'єкт висування – політична партія Всеукраїнське об'єднання «Батьківщина».

Результати виборів в одномандатному виборчому окрузі № 130

№ з/п	Прізвище, ім'я, по батькові кандидата у народні депутати України	Кількість голосів виборців, поданих за кандидата у народні депутати України	
		голоси	відсоток
1	Бриченко Ігор Віталійович	31826	39,90
2	Ольшевський Фелікс Вікторович	28637	35,90
3	Орехова Олена Володимирівна	1944	2,43
4	Скорий Микола Вікторович	11520	14,44
5	Чорноморець Сергій Григорович	1428	1,79

МИКОЛАЇВСЬКА ОБЛАСТЬ**Виборчий округ № 131**

Гершов Юрій Іванович, народився 29 вересня 1950 року в селі Ракове Вознесенського району Миколаївської області, громадянин України, протягом останніх п'яти років проживає на території України, освіта вища, Вознесенський міський голова, член Партії регіонів, проживає в місті Вознесенськ Миколаївської області, судимість відсутня, суб'єкт висування – Партія регіонів.

Результати виборів в одномандатному виборчому окрузі № 131

№ з/п	Прізвище, ім'я, по батькові кандидата у народні депутати України	Кількість голосів виборців, поданих за кандидата у народні депутати України	
		голоси	відсоток
1	Власюк Віктор Дмитрович	6992	8,40
2	Гершов Юрій Іванович	35117	42,23
3	Іванченко Василь Миколайович	2439	2,93
4	Печерський Володимир Анатолійович	924	1,11
5	Стулін Андрій Миколайович	10891	13,09
6	Телятник Юрій Васильович	11124	13,37
7	Чупрін Сергій Анатолійович	7559	9,09
8	Шелех Петро Валентинович	4383	5,27

Вибори в одномандатному виборчому окрузі № 132 призначено на 15 грудня 2013 року*.

* Згідно із Законом України «Про повторні вибори народних депутатів України в одномандатних виборчих округах №№ 94, 132, 194, 197, 223».

Чергові вибори до Верховної Ради України 2012 року

ОДЕСЬКА ОБЛАСТЬ

Виборчий округ № 133

Марков Ігор Олегович, народився 18 січня 1973 року в місті Одесі, громадянин України, протягом останніх п'яти років проживає на території України, освіта вища, голова Партії «РОДИНА», член Партії «РОДИНА», проживає в селі Мізікевича Овідіопольського району Одеської області, судимість відсутня, самовисування.

Результати виборів в одномандатному виборчому окрузі № 133

№ з/п	Прізвище, ім'я, по батькові кандидата у народні депутати України	Кількість голосів виборців, поданих за кандидата у народні депутати України	
		голоси	відсоток
1	Архіпова Русудан Датушаєвна	364	0,41
2	Барда Ростислав Миколайович	4065	4,67
3	Вацок Світлана Миколаївна	209	0,24
4	Гончаренко Олексій Олексійович	17189	19,76
5	Дімов Олег Петрович	161	0,18
6	Колесниченко Олег Володимирович	179	0,20
7	Косова Валентина Юріївна	208	0,23
8	Курлов Андрій Вікторович	50	0,05
9	Маланін Олександр Юрійович	149	0,17
10	Марков Ігор Олегович	22349	25,69
11	Медведенко Анатолій Андрійович	128	0,14
12	Мілева Вікторія Володимирівна	156	0,17
13	Моисеева Зоя Миколаївна	326	0,37
14	Олійник Віктор Іванович	216	0,24
15	Остапенко Олександр Анатолійович	12057	13,86
16	Петров Володимир Володимирович	525	0,60
17	Преснов Юрій Олександрович	7694	8,84
18	Пульча Ганна Дем'янівна	110	0,12
19	Пушкар Микола Петрович	79	0,09
20	Рібаков Олексій Володимирович	124	0,14
21	Сафін Ігор Вікторович	9055	10,41
22	Сахневич Сергій Йосипович	69	0,07
23	Семенюк Юрій Євгенович	529	0,60
24	Соломатін Сергій Олександрович	75	0,08
25	Стадник Микола Вячеславович	192	0,22
26	Стасюк Тетяна Дмитрівна	182	0,20
27	Чернов Дмитро Юрійович	309	0,35
28	Чорний Вадим Львович	7258	8,34

ОДЕСЬКА ОБЛАСТЬ**Виборчий округ № 134**

Гринецький Сергій Рафаїлович, народився 25 вересня 1957 року в селі Лужанка Тарутинського району Одеської області, громадянин України, протягом останніх п'яти років проживає на території України, освіта вища, народний депутат України (VI скликання), перший заступник голови Комітету Верховної Ради України з питань національної безпеки та оборони, член Народної Партії, проживає в місті Одесі, судимість відсутня, суб'єкт висування – Народна Партія.

Результати виборів в одномандатному виборчому окрузі № 134

№ з/п	Прізвище, ім'я, по батькові кандидата у народні депутати України	Кількість голосів виборців, поданих за кандидата у народні депутати України	
		голоси	відсоток
1	Алайбов Віталій Васильович	2568	3,19
2	Ветров Олександр Олександрович	1160	1,44
3	Гарагуля Петро Вікторович	452	0,56
4	Гринецький Сергій Рафаїлович	24587	30,56
5	Каптусарова Наталя Олександрівна	442	0,54
6	Кисса Петро Васильович	4597	5,71
7	Козловська Лариса Олексіївна	723	0,89
8	Кухар Оксана Вячеславівна	489	0,60
9	Матієнко Валерій Іванович	1670	2,07
10	Наполова Людмила Олексіївна	1884	2,34
11	Усов Костянтин Глібович	13981	17,38
12	Хайкін Євгеній Ігоревич	505	0,62
13	Чекіта Геннадій Леонідович	23691	29,45

ОДЕСЬКА ОБЛАСТЬ**Виборчий округ № 135**

Ківалов Сергій Васильович, народився 1 травня 1954 року в місті Тирасполі, Молдова, громадянин України, протягом останніх п'яти років проживає на території України, освіта вища, народний депутат України (VI скликання), голова Комітету Верховної Ради України з питань правосуддя, член Партії регіонів, проживає в місті Одесі, судимість відсутня, суб'єкт висування – Партія регіонів.

Результати виборів в одномандатному виборчому окрузі № 135

№ з/п	Прізвище, ім'я, по батькові кандидата у народні депутати України	Кількість голосів виборців, поданих за кандидата у народні депутати України	
		голоси	відсоток
1	Ківалов Сергій Васильович	41989	54,01
2	Ліознов Сергій Григорович	1275	1,64
3	Торшин Валерій Іванович	2178	2,80
4	Усов Володимир Володимирович	18515	23,81
5	Цехович Віталій Анатолійович	9978	12,83

ОДЕСЬКА ОБЛАСТЬ

Виборчий округ № 136

Труханов Геннадій Леонідович, народився 17 січня 1965 року в місті Одесі, громадянин України, протягом останніх п'яти років проживає на території України, освіта вища, заступник генерального директора, ТОВ «Бруклін-Київ», член Партії регіонів, проживає в місті Одесі, судимість відсутня, суб'єкт висування – Партія регіонів.

Результати виборів в одномандатному виборчому окрузі № 136

№ з/п	Прізвище, ім'я, по батькові кандидата у народні депутати України	Кількість голосів виборців, поданих за кандидата у народні депутати України	
		голоси	відсоток
1	Аверкієва Наталя Віталіївна	307	0,37
2	Азаров Вячеслав Валентинович	1277	1,56
3	Акімова Ірина Валентинівна	576	0,70
4	Атанасов Віталій Георгійович	208	0,25
5	Бакутін Олег Ігоревич	267	0,32
6	Бизу Вадим Степанович	117	0,14
7	Биковський Юрій Петрович	135	0,16
8	Білецький Олег Валерійович	324	0,39
9	Бовбалак Сергій Іванович	2238	2,74
10	Боріна Ірина Миколаївна	333	0,40
11	Братчук Сергій Борисович	6481	7,95
12	Вареничев Володимир Миколайович	3109	3,81
13	Васильченко Олег Вячеславович	124	0,15
14	Векю Олександр Семенович	203	0,24
15	Гливій Юрій Дмитрович	82	0,10
16	Дубіненко Сергій Іванович	143	0,17
17	Єсенович Ірина Ігорівна	376	0,46
18	Костенко Ольга Василівна	847	1,03
19	Лашманов Володимир Іванович	336	0,41
20	Локайчук Валерій Федорович	631	0,77
21	Сомов Олександр Олегович	12640	15,50
22	Труханов Геннадій Леонідович	47921	58,79

РОЗДІЛ 10. ГОЛОСУВАННЯ ТА ВСТАНОВЛЕННЯ РЕЗУЛЬТАТІВ ЧЕРГОВИХ ВИБОРІВ

ОДЕСЬКА ОБЛАСТЬ

Виборчий округ № 137

Клімов Леонід Михайлович, народився 31 березня 1953 року в місті Макіївка Донецької області, громадянин України, протягом останніх п'яти років проживає на території України, освіта вища, народний депутат України (VI скликання), член Партії регіонів, проживає в місті Одесі, судимість відсутня, суб'єкт висування – Партія регіонів.

Результати виборів в одномандатному виборчому окрузі № 137

№ з/п	Прізвище, ім'я, по батькові кандидата у народні депутати України	Кількість голосів виборців, поданих за кандидата у народні депутати України	
		голоси	відсоток
1	Кіріца Юрій Іванович	9005	11,29
2	Клімов Леонід Михайлович	36807	46,16
3	Мадон Ігор Іванович	1755	2,20
4	Мартинюк Сергій Яковлевич	1750	2,19
5	Салтановський Микола Васильович	6629	8,31
6	Сокерчак В'ячеслав Михайлович	7980	10,00
7	Сорока Віктор Петрович	12014	15,06

ОДЕСЬКА ОБЛАСТЬ

Виборчий округ № 138

Фурсін Іван Геннадійович, народився 16 вересня 1971 року в місті Києві, громадянин України, протягом останніх п'яти років проживає на території України, освіта вища, голова правління, ПАТ «Місто Банк», член Партії регіонів, проживає в смт Ширяєве Одеської області, судимість відсутня, суб'єкт висування – Партія регіонів.

Результати виборів в одномандатному виборчому окрузі № 138

№ з/п	Прізвище, ім'я, по батькові кандидата у народні депутати України	Кількість голосів виборців, поданих за кандидата у народні депутати України	
		голоси	відсоток
1	Заботкін Микола Олександрович	1966	2,31
2	Задорожнюк Василь Миколайович	15551	18,33
3	Кісловський Андрій В'ячеславович	9440	11,12
4	Ніколайчук Юрій Володимирович	1508	1,77
5	Тімонін Олександр Олександрович	6026	7,10
6	Фурсін Іван Геннадійович	46959	55,36

ОДЕСЬКА ОБЛАСТЬ

Виборчий округ № 139

Пресман Олександр Семенович, народився 10 квітня 1961 року в місті Києві, громадянин України, протягом останніх п'яти років проживає на території України, освіта вища, президент, громадська організація «Волейбольний клуб «Джинестра», член Партії регіонів, проживає в місті Одесі, судимість відсутня, суб'єкт висування – Партія регіонів.

Результати виборів в одномандатному виборчому окрузі № 139

№ з/п	Прізвище, ім'я, по батькові кандидата у народні депутати України	Кількість голосів виборців, поданих за кандидата у народні депутати України	
		голоси	відсоток
1	Герасим'юк Ольга Володимирівна	22006	24,90
2	Пресман Олександр Семенович	45097	51,03
3	Тюхтій Микола Петрович	2557	2,89
4	Царьков Євген Ігорович	14493	16,39

ОДЕСЬКА ОБЛАСТЬ

Виборчий округ № 140

Жванія Давид Важаєвич, народився 20 липня 1967 року в місті Тбілісі, Грузія, громадянин України, протягом останніх п'яти років проживає на території України, освіта вища, народний депутат України (VI скликання), безпартійний, проживає в місті Києві, судимість відсутня, самовисування.

Результати виборів в одномандатному виборчому окрузі № 140

№ з/п	Прізвище, ім'я, по батькові кандидата у народні депутати України	Кількість голосів виборців, поданих за кандидата у народні депутати України	
		голоси	відсоток
1	Албу Олексій Дмитрович	674	0,76
2	Білюк Сергій Олександрович	14710	16,68
3	Бризгалов Сергій Олександрович	10864	12,32
4	Добрянський Віктор Андрійович	10312	11,69
5	Жванія Давид Важаєвич	27053	30,68
6	Коваленко Євгенія Василівна	6441	7,30
7	Кудашкін Олег Миколайович	375	0,42
8	Мамонов Володимир Разумович	449	0,50
9	Продаєвич Валентин Олександрович	366	0,41
10	Слава Ірина Вікторівна	1115	1,26
11	Смелов Дмитро Ігорович	313	0,35
12	Шумський Сергій Станіславович	10615	12,03
13	Якимович Олександр Вікторович	1049	1,18

ОДЕСЬКА ОБЛАСТЬ**Виборчий округ № 141**

Барвіненко Віталій Дмитрович, народився 3 червня 1981 року в місті Білгород-Дністровський Одеської області, громадянин України, протягом останніх п'яти років проживає на території України, освіта вища, народний депутат України (VI скликання), член Партії регіонів, проживає в селі Мізікевича Овідіопольського району Одеської області, судимість відсутня, суб'єкт висування – Партія регіонів.

Результати виборів в одномандатному виборчому окрузі № 141

№ з/п	Прізвище, ім'я, по батькові кандидата у народні депутати України	Кількість голосів виборців, поданих за кандидата у народні депутати України	
		голоси	відсоток
1	Барвіненко Віталій Дмитрович	29153	39,41
2	Воробйова Наталя Олександрівна	2286	3,09
3	Дубовий Олександр Іванович	24419	33,01
4	Кесарчук Вадим Вікторович	1493	2,01
5	Мойсейченко Геннадій Петрович	977	1,32
6	Сердцевич Володимир Дмитрович	1152	1,55
7	Сидоренко Пилип Степанович	7854	10,61
8	Степаненко Андрій Миколайович	1611	2,17
9	Юшкевич Микола Сергійович	260	0,35
10	Ярошенко Віталій Веніамінович	991	1,33

ОДЕСЬКА ОБЛАСТЬ**Виборчий округ № 142**

КІССЕ Антон Іванович, народився 10 жовтня 1958 року в селі Євгенівка Тарутинського району Одеської області, громадянин України, протягом останніх п'яти років проживає на території України, освіта вища, комерційний директор, ТОВ «Фрам Шіппінг», безпартійний, проживає в місті Одесі, судимість відсутня, самовисування.

Результати виборів в одномандатному виборчому окрузі № 142

№ з/п	Прізвище, ім'я, по батькові кандидата у народні депутати України	Кількість голосів виборців, поданих за кандидата у народні депутати України	
		голоси	відсоток
1	Афанасьєв Анатолій Олександрович	3887	4,71
2	Біلالов Алім Елдарович	1278	1,55
3	Борняков Олександр Сергійович	8592	10,42
4	Іксар Володимир Леонтійович	1361	1,65
5	Кіссе Антон Іванович	31052	37,68
6	Марков Олександр Валентинович	277	0,33
7	Платонова Тетяна Борисівна	657	0,79
8	Плачков Іван Васильович	11435	13,87
9	Плохой Ігор Іванович	20956	25,43

ОДЕСЬКА ОБЛАСТЬ

Виборчий округ № 143

Крук Юрій Борисович, народився 2 червня 1941 року в місті Херсоні, громадянин України, протягом останніх п'яти років проживає на території України, освіта вища, народний депутат України (VI скликання), член Партії регіонів, проживає в місті Києві, судимість відсутня, суб'єкт висування – Партія регіонів.

Результати виборів в одномандатному виборчому окрузі № 143

№ з/п	Прізвище, ім'я, по батькові кандидата у народні депутати України	Кількість голосів виборців, поданих за кандидата у народні депутати України	
		голоси	відсоток
1	Андріанов Ігор Юрійович	1042	1,55
2	Бабіч Олег Іванович	8525	12,75
3	Боделан Володимир Русланович	10767	16,11
4	Болозович Ярослав Олегович	345	0,51
5	Георгієв Іван Васильович	400	0,59
6	Дубенко Георгій Миколайович	1256	1,87
7	Загорюк Сергій Севастьянович	169	0,25
8	Келіогло Василь Григорійович	5325	7,97
9	Крук Юрій Борисович	15205	22,75
10	Онос Юрій Васильович	5592	8,36
11	Пастух Ігор Миколайович	9467	14,16
12	Руссу Роман Степанович	1459	2,18
13	Страшилін В'ячеслав Михайлович	2998	4,48
14	Чепой Іван Григорійович	1420	2,12

ПОЛТАВСЬКА ОБЛАСТЬ

Виборчий округ № 144

Каплін Сергій Миколайович, народився 15 грудня 1979 року в селі Опришки Глобинського району Полтавської області, громадянин України, протягом останніх п'яти років проживає на території України, освіта вища, головний редактор, газета «Іскра простих людей», член Політичної партії «УДАР (Український Демократичний Альянс за Реформи) Віталія Кличка», проживає в селі Потоки Кременчуцького району Полтавської області, судимість відсутня, суб'єкт висування – Політична партія «УДАР (Український Демократичний Альянс за Реформи) Віталія Кличка».

Результати виборів в одномандатному виборчому окрузі № 144

№ з/п	Прізвище, ім'я, по батькові кандидата у народні депутати України	Кількість голосів виборців, поданих за кандидата у народні депутати України	
		голоси	відсоток
1	Бажан Віктор Васильович	584	0,69
2	Баранов Андрій Павлович	1438	1,70
3	Бойко Віталій Ілліч	5569	6,61
4	Горбатько Олексій Григорійович	968	1,15
5	Демков Олег Анатолійович	2300	2,73

РОЗДІЛ 10. ГОЛОСУВАННЯ ТА ВСТАНОВЛЕННЯ РЕЗУЛЬТАТІВ ЧЕРГОВИХ ВИБОРІВ

№ з/п	Прізвище, ім'я, по батькові кандидата у народні депутати України	Кількість голосів виборців, поданих за кандидата у народні депутати України	
		голоси	відсоток
6	Добровольська Анна Михайлівна	1477	1,75
7	Залужний Олександр Михайлович	20146	23,94
8	Каплін Сергій Миколайович	25757	30,61
9	Ковальчук Василь Григорович	5660	6,72
10	Кривенко Сергій Володимирович	1074	1,27
11	Маслак Віра Миколаївна	1465	1,74
12	Матковський Андрій Всеволодович	12851	15,27
13	Свиридович Сергій Володимирович	290	0,34
14	Чорнокондратенко Валерій Володимирович	376	0,44

ПОЛТАВСЬКА ОБЛАСТЬ**Виборчий округ № 145**

БУБЛИК Юрій Васильович, народився 1 грудня 1973 року в селі Новоселівка Полтавського району Полтавської області, громадянин України, протягом останніх п'яти років проживає на території України, освіта вища, Ковалівський сільський голова, член політичної партії Всеукраїнське об'єднання «Свобода», проживає в селі Ковалівка Полтавського району Полтавської області, судимість відсутня, суб'єкт висування – політична партія Всеукраїнське об'єднання «Свобода».

Результати виборів в одномандатному виборчому окрузі № 145

№ з/п	Прізвище, ім'я, по батькові кандидата у народні депутати України	Кількість голосів виборців, поданих за кандидата у народні депутати України	
		голоси	відсоток
1	Боровик Костянтин Олексійович	2548	3,00
2	Боярський Юрій Миколайович	1245	1,46
3	Бублик Юрій Васильович	29974	35,32
4	Георгієвський Андрій Вячеславович	5244	6,18
5	Дербеньов Олександр Володимирович	1636	1,92
6	Лозовський Борис Євгенович	10047	11,84
7	Макар Володимир Романович	24924	29,37
8	Романюк Петро Васильович	767	0,90
9	Русін Олександр Миколайович	3290	3,87
10	Савченко Сергій Сергійович	668	0,78
11	Сердюк Віктор Анатолійович	1136	1,33
12	Філенко Леонід Олександрович	745	0,87

Чергові вибори до Верховної Ради України 2012 року

ПОЛТАВСЬКА ОБЛАСТЬ

Виборчий округ № 146

Шаповалов Юрій Анатолійович, народився 14 березня 1972 року в місті Кременчук Полтавської області, громадянин України, протягом останніх п'яти років проживає на території України, освіта вища, фізична особа – підприємець, безпартійний, проживає в місті Кременчук Полтавської області, судимість відсутня, самовисування.

Результати виборів в одномандатному виборчому окрузі № 146

№ з/п	Прізвище, ім'я, по батькові кандидата у народні депутати України	Кількість голосів виборців, поданих за кандидата у народні депутати України	
		голоси	відсоток
1	Безкоровайний Андрій Анатолійович	1487	1,84
2	Богодист Дмитро Леонідович	7325	9,07
3	Мельников Олександр Іванович	757	0,93
4	Москалець Сергій Іванович	3021	3,74
5	Надоша Олег Володимирович	13042	16,16
6	Остапець Геннадій Олексійович	6456	8,00
7	Степаненко Микола Іванович	883	1,09
8	Таран Віктор Васильович	18339	22,73
9	Шаповалов Юрій Анатолійович	26852	33,28

ПОЛТАВСЬКА ОБЛАСТЬ

Виборчий округ № 147

Кулініч Олег Іванович, народився 25 листопада 1966 року в місті Зіньків Полтавської області, громадянин України, протягом останніх п'яти років проживає на території України, освіта вища, керівник проектів, громадська організація «Моя Полтавщина», безпартійний, проживає в місті Зіньків Полтавської області, судимість відсутня, самовисування.

Результати виборів в одномандатному виборчому окрузі № 147

№ з/п	Прізвище, ім'я, по батькові кандидата у народні депутати України	Кількість голосів виборців, поданих за кандидата у народні депутати України	
		голоси	відсоток
1	Андреев Віталій Миколайович	3187	3,79
2	Кавун Олег Миколайович	4375	5,21
3	Коваленко Юрій Миколайович	28677	34,16
4	Кулініч Олег Іванович	34541	41,15
5	Масенко Олександр Миколайович	8941	10,65

ПОЛТАВСЬКА ОБЛАСТЬ**Виборчий округ № 148**

Пилипенко Володимир Пилипович, народився 27 липня 1977 року в місті Львові, громадянин України, протягом останніх п'яти років проживає на території України, освіта вища, народний депутат України (VI скликання), безпартійний, проживає в місті Лубни Полтавської області, судимість відсутня, самовисування.

Результати виборів в одномандатному виборчому окрузі № 148

№ з/п	Прізвище, ім'я, по батькові кандидата у народні депутати України	Кількість голосів виборців, поданих за кандидата у народні депутати України	
		голоси	відсоток
1	Бульба Вячеслав Свиридович	651	0,67
2	Ворона Петро Васильович	22584	23,38
3	Домашенко Тетяна Михайлівна	1534	1,58
4	Корнієнко Сергій Юрійович	2524	2,61
5	Коряк Василь Васильович	6054	6,26
6	Костюк Віктор Михайлович	2025	2,09
7	Кравецький Віктор Миколайович	6470	6,70
8	Пилипенко Володимир Пилипович	44274	45,85
9	Сарана Віктор Володимирович	1531	1,58
10	Сірик Ігор Володимирович	5263	5,45
11	Чаповський Олександр Якович	456	0,47

ПОЛТАВСЬКА ОБЛАСТЬ**Виборчий округ № 149**

Лелюк Олексій Володимирович, народився 30 листопада 1969 року в місті Харкові, громадянин України, протягом останніх п'яти років проживає на території України, освіта вища, голова Державного агентства резерву України, член Партії регіонів, проживає в місті Києві, судимість відсутня, суб'єкт висування – Партія регіонів.

Результати виборів в одномандатному виборчому окрузі № 149

№ з/п	Прізвище, ім'я, по батькові кандидата у народні депутати України	Кількість голосів виборців, поданих за кандидата у народні депутати України	
		голоси	відсоток
1	Гриценко Євгеній Антонович	4628	5,48
2	Коваль Іван Михайлович	3501	4,14
3	Кулик Олександр Васильович	16305	19,31
4	Кулічковський Дмитро Романович	1850	2,19
5	Лелюк Олексій Володимирович	29405	34,82
6	Река Андрій Олександрович	25684	30,41
7	Таран Віталій Валентинович	1062	1,25

ПОЛТАВСЬКА ОБЛАСТЬ

Виборчий округ № 150

Жеваго Костянтин Валентинович, народився 7 січня 1974 року в селищі Іультин Магаданської області, Росія, громадянин України, протягом останніх п'яти років проживає на території України, освіта вища, народний депутат України (VI скликання), безпартійний, проживає в місті Києві, судимість відсутня, самовисування.

Результати виборів в одномандатному виборчому окрузі № 150

№ з/п	Прізвище, ім'я, по батькові кандидата у народні депутати України	Кількість голосів виборців, поданих за кандидата у народні депутати України	
		голоси	відсоток
1	Жеваго Костянтин Валентинович	52233	59,57
2	Капустян Ганна Тимофіївна	10342	11,79
3	Кафізов Денис Валерійович	1199	1,36
4	Колісник Юрій Олексійович	4562	5,20
5	Мітіна Ірина Валентинівна	3527	4,02
6	Панасенко Іван Якимович	5222	5,95
7	Савицька Оксана Анатоліївна	7609	8,67
8	Сичевський Анатолій Павлович	650	0,74

ПОЛТАВСЬКА ОБЛАСТЬ

Виборчий округ № 151

Кутовий Тарас Вікторович, народився 25 лютого 1976 року в місті Києві, громадянин України, протягом останніх п'яти років проживає на території України, освіта вища, голова наглядової ради, громадська організація «Всеукраїнське громадське об'єднання «Спілка спасіння села», член Політичної партії «УДАР (Український Демократичний Альянс за Реформи) Віталія Кличка», проживає в місті Києві, судимість відсутня, суб'єкт висування – Політична партія «УДАР (Український Демократичний Альянс за Реформи) Віталія Кличка».

Результати виборів в одномандатному виборчому окрузі № 151

№ з/п	Прізвище, ім'я, по батькові кандидата у народні депутати України	Кількість голосів виборців, поданих за кандидата у народні депутати України	
		голоси	відсоток
1	Бульба Степан Степанович	2584	2,82
2	Дмитренко Григорій Миколайович	3653	3,99
3	Жуковець Сергій Павлович	2769	3,02
4	Крат Ірма Миколаївна	2295	2,50
5	Кривошей Михайло Михайлович	12704	13,87
6	Кутовий Тарас Вікторович	36529	39,90
7	Овчаренко Людмила Миколаївна	26891	29,37
8	Полупан Володимир Артемович	277	0,30
9	Свирідюк Роман Володимирович	444	0,48
10	Туник Іван Семенович	366	0,39

РІВНЕНСЬКА ОБЛАСТЬ**Виборчий округ № 152**

Осуховський Олег Іванович, народився 18 червня 1978 року в селі Великосілки Кам'янка-Бузького району Львівської області, громадянин України, протягом останніх п'яти років проживає на території України, освіта вища, заступник директора, ТОВ «Юридична фірма «Бондарчук і партнери», член політичної партії Всеукраїнське об'єднання «Свобода», проживає в місті Рівному, судимість відсутня, суб'єкт висування – політична партія Всеукраїнське об'єднання «Свобода».

Результати виборів в одномандатному виборчому окрузі № 152

№ з/п	Прізвище, ім'я, по батькові кандидата у народні депутати України	Кількість голосів виборців, поданих за кандидата у народні депутати України	
		голоси	відсоток
1	Атаманчук Геннадій Андрійович	286	0,27
2	Грицак Віталій Миколайович	6388	6,11
3	Кирилюк Валентин Володимирович	569	0,54
4	Коваль Роман Ярославович	1287	1,23
5	Мартинов Олексій Юрійович	620	0,59
6	Мартиросян Вілен Арутюнович	829	0,79
7	Матчук Віктор Йосипович	15418	14,75
8	Осуховський Олег Іванович	40705	38,96
9	Поліщук Олександр Петрович	870	0,83
10	Поровський Микола Іванович	1188	1,13
11	Хомко Володимир Євгенович	12683	12,13
12	Червонюк Олег Казимирович	17805	17,04
13	Шумелянко Микола Богданович	3737	3,57

РІВНЕНСЬКА ОБЛАСТЬ**Виборчий округ № 153**

Вознюк Юрій Володимирович, народився 31 січня 1980 року в місті Луцьку, громадянин України, протягом останніх п'яти років проживає на території України, освіта вища, фінансовий директор, ТОВ фірма «Екорембуд», безпартійний, проживає в місті Рівному, судимість відсутня, суб'єкт висування – політична партія Всеукраїнське об'єднання «Батьківщина».

Результати виборів в одномандатному виборчому окрузі № 153

№ з/п	Прізвище, ім'я, по батькові кандидата у народні депутати України	Кількість голосів виборців, поданих за кандидата у народні депутати України	
		голоси	відсоток
1	Вознюк Юрій Володимирович	51651	46,29
2	Заєць Іван Олександрович	7216	6,46
3	Лебедюк Назарій Віталійович	1185	1,06
4	Музичко Олександр Іванович	1226	1,09
5	Нікішин Олександр Олександрович	543	0,48
6	Хахльов Олексій Володимирович	13738	12,31
7	Шавурський Валентин Броніславович	2787	2,49
8	Юхименко Анатолій Олексійович	28527	25,57

Чергові вибори до Верховної Ради України 2012 року

РІВНЕНСЬКА ОБЛАСТЬ

Виборчий округ № 154

Королюк Валентин Анатолійович, народився 18 листопада 1963 року в селі Тучин Гоцанського району Рівненської області, громадянин України, протягом останніх п'яти років проживає на території України, освіта вища, фінансовий директор, ПрАТ «Речовий ринок», безпартійний, проживає в місті Рівному, судимість відсутня, суб'єкт висування – політична партія Всеукраїнське об'єднання «Батьківщина».

Результати виборів в одномандатному виборчому окрузі № 154

№ з/п	Прізвище, ім'я, по батькові кандидата у народні депутати України	Кількість голосів виборців, поданих за кандидата у народні депутати України	
		голоси	відсоток
1	Бернацький Павло Васильович	1499	1,29
2	Вознюк Олександр Михайлович	3429	2,96
3	Корилкевич Данило Михайлович	30960	26,74
4	Королюк Валентин Анатолійович	43389	37,48
5	Костючко Сергій Степанович	18326	15,83
6	Кравець Дмитро Володимирович	1746	1,50
7	Кушнірук Борис Борисович	672	0,58
8	Пшеюк Ігор Леонідович	469	0,40
9	Семенюк Роман Володимирович	983	0,84
10	Тимощук Василь Олексійович	10764	9,29

РІВНЕНСЬКА ОБЛАСТЬ

Виборчий округ № 155

Сорока Микола Петрович, народився 5 серпня 1952 року в селі Повчино Новоград-Волинського району Житомирської області, громадянин України, протягом останніх п'яти років проживає на території України, освіта вища, виконуючий обов'язки ректора, Національний університет водного господарства та природокористування, член Партії регіонів, проживає в місті Рівному, судимість відсутня, суб'єкт висування – Партія регіонів.

Результати виборів в одномандатному виборчому окрузі № 155

№ з/п	Прізвище, ім'я, по батькові кандидата у народні депутати України	Кількість голосів виборців, поданих за кандидата у народні депутати України	
		голоси	відсоток
1	Бобрик Олександр Онуфрійович	7000	6,45
2	Бурма Віталій Адамович	4215	3,88
3	Кошин Сергій Мефодійович	33207	30,64
4	Кушнір Микола Захарович	9908	9,14
5	Сорока Микола Петрович	34507	31,84
6	Яніцький Василь Петрович	16474	15,20

РІВНЕНСЬКА ОБЛАСТЬ**Виборчий округ № 156**

Кучерук Микола Герасимович, народився 29 травня 1960 року в селі Устенське Здолбунівського району Рівненської області, громадянин України, протягом останніх п'яти років проживає на території України, освіта вища, голова наглядової ради, ПАТ «Родина», член політичної партії Всеукраїнське об'єднання «Батьківщина», проживає в місті Костопіль Рівненської області, судимість відсутня, суб'єкт висування – політична партія Всеукраїнське об'єднання «Батьківщина».

Результати виборів в одномандатному виборчому окрузі № 156

№ з/п	Прізвище, ім'я, по батькові кандидата у народні депутати України	Кількість голосів виборців, поданих за кандидата у народні депутати України	
		голоси	відсоток
1	Гречко Володимир Васильович	1788	1,86
2	Данильчук Олександр Юрійович	15337	15,99
3	Добриднік Микола Мусійович	4308	4,49
4	Корнійко Роман Іванович	2995	3,12
5	Кособуцький Олексій Миколайович	863	0,90
6	Кучерук Микола Герасимович	29615	30,88
7	Максимов Олександр Іванович	1266	1,32
8	Овчинніков Сергій Михайлович	1700	1,77
9	Старовецький Володимир Миколайович	2084	2,17
10	Сухан Віктор Григорович	1243	1,29
11	Федас Віктор Васильович	1909	1,99
12	Циганенко Андрій Володимирович	2858	2,98
13	Шершун Микола Харитонович	26082	27,20

СУМСЬКА ОБЛАСТЬ**Виборчий округ № 157**

Медуниця Олег Вячеславович, народився 27 липня 1971 року в місті Сумах, громадянин України, протягом останніх п'яти років проживає на території України, освіта вища, голова, Сумська обласна громадська організація «Бюро аналізу політики», безпартійний, проживає в місті Сумах, судимість відсутня, суб'єкт висування – політична партія Всеукраїнське об'єднання «Батьківщина».

Результати виборів в одномандатному виборчому окрузі № 157

№ з/п	Прізвище, ім'я, по батькові кандидата у народні депутати України	Кількість голосів виборців, поданих за кандидата у народні депутати України	
		голоси	відсоток
1	Ананченко Олег Миколайович	914	0,88
2	Єпіфанов Анатолій Олександрович	31941	30,84
3	Коробка Олександр Степанович	1148	1,10
4	Маркевич Валентина Володимирівна	4430	4,27
5	Матвеєнко Євген Георгійович	584	0,56
6	Медуниця Олег Вячеславович	41467	40,04
7	Мовчан Олексій Леонідович	5496	5,30
8	Мордовець Леонід Михайлович	1095	1,05

Чергові вибори до Верховної Ради України 2012 року

№ з/п	Прізвище, ім'я, по батькові кандидата у народні депутати України	Кількість голосів виборців, поданих за кандидата у народні депутати України	
		голоси	відсоток
9	Мотречко Віра Володимирівна	4115	3,97
10	Перчаков Олександр Григорович	611	0,59
11	Телетов Олександр Сергійович	4366	4,21
12	Федина Олексій Миколайович	1286	1,24
13	Шестак Олег Вячеславович	1227	1,18
14	Юрченко Володимир Сергійович	636	0,61

СУМСЬКА ОБЛАСТЬ

Виборчий округ № 158

Медуниця Олег Вячеславович, народився 27 липня 1971 року в місті Сумах, громадянин України, протягом останніх п'яти років проживає на території України, освіта вища, голова, Сумська обласна громадська організація «Бюро аналізу політики», безпартійний, проживає в місті Сумах, судимість відсутня, суб'єкт висування – політична партія Всеукраїнське об'єднання «Батьківщина».

Результати виборів в одномандатному виборчому окрузі № 158

№ з/п	Прізвище, ім'я, по батькові кандидата у народні депутати України	Кількість голосів виборців, поданих за кандидата у народні депутати України	
		голоси	відсоток
1	Ананченко Олег Миколайович	914	0,88
2	Єпіфанов Анатолій Олександрович	31941	30,84
3	Коробка Олександр Степанович	1148	1,10
4	Маркевич Валентина Володимирівна	4430	4,27
5	Матвеєнко Євген Георгійович	584	0,56
6	Медуниця Олег Вячеславович	41467	40,04
7	Мовчан Олексій Леонідович	5496	5,30
8	Мордовець Леонід Михайлович	1095	1,05

СУМСЬКА ОБЛАСТЬ

Виборчий округ № 159

Деркач Андрій Леонідович, народився 19 серпня 1967 року в місті Дніпропетровську, громадянин України, протягом останніх п'яти років проживає на території України, освіта вища, народний депутат України (VI скликання), член Партії регіонів, проживає в місті Києві, судимість відсутня, суб'єкт висування – Партія регіонів.

Результати виборів в одномандатному виборчому окрузі № 159

№ з/п	Прізвище, ім'я, по батькові кандидата у народні депутати України	Кількість голосів виборців, поданих за кандидата у народні депутати України	
		голоси	відсоток
1	Деркач Андрій Леонідович	51054	60,98

РОЗДІЛ 10. ГОЛОСУВАННЯ ТА ВСТАНОВЛЕННЯ РЕЗУЛЬТАТІВ ЧЕРГОВИХ ВИБОРІВ

№ з/п	Прізвище, ім'я, по батькові кандидата у народні депутати України	Кількість голосів виборців, поданих за кандидата у народні депутати України	
		голоси	відсоток
2	Доля Олексій Васильович	1539	1,83
3	Кравченко Світлана Анатоліївна	1679	2,00
4	Кубраков Сергій Володимирович	2199	2,62
5	Любовий Володимир Анатолійович	1823	2,17
6	Московченко Віктор Васильович	7488	8,94
7	Петрук Ольга Андріївна	913	1,09
8	Семеніхін Артем Юрійович	11812	14,10
9	Шульга Микола Іванович	2054	2,45

СУМСЬКА ОБЛАСТЬ**Виборчий округ № 160**

Молоток Ігор Федорович, народився 4 червня 1967 року в місті Шостка Сумської області, громадянин України, протягом останніх п'яти років проживає на території України, освіта вища, генеральний директор, ТОВ «Вант» ЛТД, безпартійний, проживає в місті Шостка Сумської області, судимість відсутня, самовисування.

Результати виборів в одномандатному виборчому окрузі № 160

№ з/п	Прізвище, ім'я, по батькові кандидата у народні депутати України	Кількість голосів виборців, поданих за кандидата у народні депутати України	
		голоси	відсоток
1	Балабан Наталія Володимирівна	828	1,07
2	Білоус Василь Васильович	159	0,20
3	Білоус Інна Василівна	479	0,62
4	Благодир Андрій Валерійович	161	0,20
5	Гінзбург Ольга Петрівна	7272	9,47
6	Демидко Віталій Олегович	1652	2,15
7	Молоток Ігор Федорович	23202	30,23
8	Нога Микола Олександрович	2448	3,19
9	Нога Микола Петрович	12666	16,50
10	Петько Сергій Валентинович	107	0,13
11	Портянко Максим Андрійович	158	0,20
12	Ружина Анастасія Олегівна	193	0,25
13	Рябченко Олег Миколайович	10161	13,24
14	Стриженко Микола Миколайович	357	0,46
15	Талала Сергій Миколайович	12607	16,43
16	Ходькова Аліна Миколаївна	543	0,70
17	Яровий Андрій Михайлович	642	0,83

СУМСЬКА ОБЛАСТЬ

Виборчий округ № 161

Шульга Володимир Петрович, народився 29 березня 1973 року в місті Одесі, громадянин України, протягом останніх п'яти років проживає на території України, освіта вища, голова, Сумський міський громадський соціальний еколого-правовий центр «ЕкоПраво-Суми», член політичної партії Всеукраїнське об'єднання «Батьківщина», проживає в смт Недригайлів Сумської області, судимість відсутня, суб'єкт висування – політична партія Всеукраїнське об'єднання «Батьківщина».

Результати виборів в одномандатному виборчому окрузі № 161

№ з/п	Прізвище, ім'я, по батькові кандидата у народні депутати України	Кількість голосів виборців, поданих за кандидата у народні депутати України	
		голоси	відсоток
1	Андрусенко Микола Андрійович	1447	1,59
2	Ващенко Олександр Григорович	1738	1,91
3	Коломієць Віталій Миколайович	2620	2,89
4	Моїсеєнко Віталій Володимирович	626	0,69
5	Непечатов Олександр Миколайович	2156	2,37
6	Позняк Віталій Степанович	3809	4,20
7	Саєнко Олександр Іванович	25823	28,48
8	Солдатенко Надія Олексіївна	1158	1,27
9	Хоменко Альберт Анатолійович	890	0,98
10	Храпатий Віктор Федорович	802	0,88
11	Шульга Володимир Петрович	37332	41,18
12	Ющенко Петро Андрійович	9010	9,94

СУМСЬКА ОБЛАСТЬ

Виборчий округ № 162

Купрейчик Ірина Валеріївна, народилася 12 червня 1971 року в місті Чернігові, громадянка України, протягом останніх п'яти років проживає на території України, освіта вища, директор, ТОВ «Нива-Агротех», безпартійна, проживає в місті Харкові, судимість відсутня, суб'єкт висування – політична партія Всеукраїнське об'єднання «Батьківщина».

Результати виборів в одномандатному виборчому окрузі № 162

№ з/п	Прізвище, ім'я, по батькові кандидата у народні депутати України	Кількість голосів виборців, поданих за кандидата у народні депутати України	
		голоси	відсоток
1	Бова Юрій Анатолійович	12084	14,10
2	Волощук Віталій Володимирович	1621	1,89
3	Даниленко Володимир Андрійович	11974	13,97
4	Дашутін Григорій Петрович	26006	30,36
5	Купрейчик Ірина Валеріївна	28364	33,11
6	Лепков Олексій Анатолійович	536	0,62
7	Федірко Петро Трохимович	1491	1,74

ТЕРНОПІЛЬСЬКА ОБЛАСТЬ**Виборчий округ № 163**

Кайда Олексій Петрович, народився 27 лютого 1971 року в місті Бердянськ Запорізької області, громадянин України, протягом останніх п'яти років проживає на території України, освіта вища, голова Тернопільської обласної ради, член політичної партії Всеукраїнське об'єднання «Свобода», проживає в місті Тернополі, судимість відсутня, суб'єкт висування – політична партія Всеукраїнське об'єднання «Свобода».

Результати виборів в одномандатному виборчому окрузі № 163

№ з/п	Прізвище, ім'я, по батькові кандидата у народні депутати України	Кількість голосів виборців, поданих за кандидата у народні депутати України	
		голоси	відсоток
1	Вадзюк Степан Несторович	1396	1,28
2	Григорій Микола Євгенович	364	0,33
3	Давидович Ярослав Васильович	1238	1,13
4	Кайда Олексій Петрович	60242	55,35
5	Копак Мирослав Петрович	374	0,34
6	Кухар Володимир Богданович	616	0,56
7	Максимов Віталій Вікторович	16143	14,83
8	Олійник Юрій Володимирович	4812	4,42
9	Паразінський Василь Адольфович	1805	1,65
10	Пастух Тарас Тимофійович	7636	7,01
11	Ратушняк Михайло Михайлович	8809	8,09
12	Стецюк Володимир Михайлович	364	0,33
13	Федик Павло Дмитрович	2535	2,32

ТЕРНОПІЛЬСЬКА ОБЛАСТЬ**Виборчий округ № 164**

Головко Михайло Йосифович, народився 3 травня 1983 року в селі Токи Підволочиського району Тернопільської області, громадянин України, протягом останніх п'яти років проживає на території України, освіта вища, заступник голови, Тернопільська обласна організація Всеукраїнського об'єднання «Свобода», член політичної партії Всеукраїнське об'єднання «Свобода», проживає в місті Тернополі, судимість відсутня, суб'єкт висування – політична партія Всеукраїнське об'єднання «Свобода».

Результати виборів в одномандатному виборчому окрузі № 164

№ з/п	Прізвище, ім'я, по батькові кандидата у народні депутати України	Кількість голосів виборців, поданих за кандидата у народні депутати України	
		голоси	відсоток
1	Бочаров Михайло Григорович	1365	1,15
2	Будкевич Андрій Андрійович	529	0,44
3	Головко Михайло Йосифович	52212	44,34
4	Гульовський Володимир Орестович	2671	2,26
5	Клименко Володимир Олександрович	23834	20,24
6	Ковальчук Іван Григорович	1512	1,28
7	Липка Василь Іванович	834	0,70

Чергові вибори до Верховної Ради України 2012 року

№ з/п	Прізвище, ім'я, по батькові кандидата у народні депутати України	Кількість голосів виборців, поданих за кандидата у народні депутати України	
		голоси	відсоток
8	Ломакович Віталій Афанасійович	12246	10,40
9	Муц Орест Павлович	18340	15,57
10	Негода Любомир Миколайович	496	0,42
11	Пліш Іван Едуардович	392	0,33
12	Самойлович Костянтин Альбінович	485	0,41
13	Тарасенко Андрій Іванович	241	0,20

ТЕРНОПІЛЬСЬКА ОБЛАСТЬ

Виборчий округ № 165

Бойко Володимир Богданович, народився 16 лютого 1985 року в місті Тернополі, громадянин України, протягом останніх п'яти років проживає на території України, освіта вища, перший заступник голови, Тернопільська обласна організація Всеукраїнського об'єднання «Батьківщина», член політичної партії Всеукраїнське об'єднання «Батьківщина», проживає в місті Тернополі, судимість відсутня, суб'єкт висування – політична партія Всеукраїнське об'єднання «Батьківщина».

Результати виборів в одномандатному виборчому окрузі № 165

№ з/п	Прізвище, ім'я, по батькові кандидата у народні депутати України	Кількість голосів виборців, поданих за кандидата у народні депутати України	
		голоси	відсоток
1	Баранов Костянтин Володимирович	1532	1,25
2	Бойко Володимир Богданович	46977	38,53
3	Бойко Володимир Іванович	4220	3,46
4	Болещук Володимир Михайлович	8395	6,88
5	Вихруц Анатолій Володимирович	3212	2,63
6	Петровський Володимир Михайлович	24194	19,84
7	Ткач Володимир Михайлович	1981	1,62
8	Чайківський Іван Адамович	25980	21,31
9	Шевченко Лілія Антонівна	924	0,75
10	Шевчук Олексій Панасович	1397	1,14

ТЕРНОПІЛЬСЬКА ОБЛАСТЬ**Виборчий округ № 166**

Апостол Михайло Володимирович, народився 1 січня 1961 року в селі Ласківці Тербовлянського району Тернопільської області, громадянин України, протягом останніх п'яти років проживає на території України, освіта вища, голова, фермерське господарство «Апостол», член політичної партії Всеукраїнське об'єднання «Батьківщина», проживає в селі Ласківці Тербовлянського району Тернопільської області, судимість відсутня, суб'єкт висування – політична партія Всеукраїнське об'єднання «Батьківщина».

Результати виборів в одномандатному виборчому окрузі № 166

№ з/п	Прізвище, ім'я, по батькові кандидата у народні депутати України	Кількість голосів виборців, поданих за кандидата у народні депутати України	
		голоси	відсоток
1	Апостол Михайло Володимирович	45923	37,75
2	Давиденко Андрій Анатолійович	30026	24,68
3	Люшняк Микола Володимирович	23712	19,49
4	Півторак Роман Євстахійович	833	0,68
5	Савчук Михайло Дмитрович	3286	2,70
6	Стецюк Тетяна Іванівна	1056	0,86
7	Хоптян Надія Андріївна	12995	10,68

ТЕРНОПІЛЬСЬКА ОБЛАСТЬ**Виборчий округ № 167**

Стойко Іван Михайлович, народився 27 квітня 1961 року в селі Жизномир Бучацького району Тернопільської області, громадянин України, протягом останніх п'яти років проживає на території України, освіта вища, народний депутат України (VI скликання), голова підкомітету з питань інформаційної безпеки Комітету Верховної Ради України з питань національної безпеки і оборони, безпартійний, проживає в місті Тернополі, судимість відсутня, суб'єкт висування – політична партія Всеукраїнське об'єднання «Батьківщина».

Результати виборів в одномандатному виборчому окрузі № 167

№ з/п	Прізвище, ім'я, по батькові кандидата у народні депутати України	Кількість голосів виборців, поданих за кандидата у народні депутати України	
		голоси	відсоток
1	Бедриківський Володимир Володимирович	16343	15,69
2	Білаш Михайло Федорович	705	0,67
3	Ваврик Олег Володимирович	4861	4,66
4	Величко Володимир Омелянович	3508	3,36
5	Віват Іван Осипович	1810	1,73
6	Козак Тарас Мирославович	10481	10,06
7	Петренко Сергій Петрович	675	0,64
8	Полянчич Михайло Михайлович	7969	7,65
9	Скакун Людмила Петрівна	2126	2,04
10	Стойко Іван Михайлович	34378	33,02
11	Холоднюк Павло Васильович	1118	1,07
12	Чижмарь Юрій Васильович	11227	10,78
13	Чубак Василь Володимирович	6869	6,59

Чергові вибори до Верховної Ради України 2012 року

ХАРКІВСЬКА ОБЛАСТЬ

Виборчий округ № 168

Писаренко Валерій Володимирович, народився 8 липня 1980 року в місті Нова Каховка Херсонської області, громадянин України, протягом останніх п'яти років проживає на території України, освіта вища, народний депутат України (VI скликання), безпартійний, проживає в місті Києві, судимість відсутня, суб'єкт висування – Партія регіонів.

Результати виборів в одномандатному виборчому окрузі № 168

№ з/п	Прізвище, ім'я, по батькові кандидата у народні депутати України	Кількість голосів виборців, поданих за кандидата у народні депутати України	
		голоси	відсоток
1	Балута Ігор Миронович	25233	27,53
2	Барташук Віталій Олексійович	1839	2,00
3	Жван Вікторія Вікторівна	2342	2,55
4	Коновалов Сергій Миколайович	1822	1,98
5	Котляр Андрій Олексійович	1627	1,77
6	Кошель Володимир Іванович	1704	1,85
7	Майорченко Віктор Нестерович	2072	2,26
8	Осетров Олександр Павлович	11993	13,08
9	Писаренко Валерій Володимирович	37364	40,77

ХАРКІВСЬКА ОБЛАСТЬ

Виборчий округ № 169

Бережна Ірина Григоріївна, народилася 13 серпня 1980 року в місті Луганську, громадянка України, протягом останніх п'яти років проживає на території України, освіта вища, народний депутат України (VI скликання), член Комітету Верховної Ради України з питань правосуддя, член Партії регіонів, проживає в місті Харкові, судимість відсутня, суб'єкт висування – Партія регіонів.

Результати виборів в одномандатному виборчому окрузі № 169

№ з/п	Прізвище, ім'я, по батькові кандидата у народні депутати України	Кількість голосів виборців, поданих за кандидата у народні депутати України	
		голоси	відсоток
1	Бережна Ірина Григоріївна	33419	38,96
2	Білогрищенко Андрій Іванович	2897	3,37
3	Кірш Олександр Вікторович	27271	31,79
4	Почапський Максим Дмитрович	1476	1,72
5	Сидорченко Віктор Олександрович	10929	12,74
6	Старих Олег Анатолійович	1648	1,92
7	Стеценко Ігор Олександрович	2262	2,63

РОЗДІЛ 10. ГОЛОСУВАННЯ ТА ВСТАНОВЛЕННЯ РЕЗУЛЬТАТІВ ЧЕРГОВИХ ВИБОРІВ

ХАРКІВСЬКА ОБЛАСТЬ

Виборчий округ № 170

Святаш Дмитро Володимирович, народився 15 червня 1971 року в місті Харкові, громадянин України, протягом останніх п'яти років проживає на території України, освіта вища, народний депутат України (VI скликання), член Партії регіонів, проживає в місті Харкові, судимість відсутня, суб'єкт висування – Партія регіонів.

Результати виборів в одномандатному виборчому окрузі № 170

№ з/п	Прізвище, ім'я, по батькові кандидата у народні депутати України	Кількість голосів виборців, поданих за кандидата у народні депутати України	
		голоси	відсоток
1	Авдєєва Лілія Геннадіївна	15910	19,90
2	Александровська Алла Олександрівна	17027	21,29
3	Карбань Ігор Семенович	1086	1,35
4	Котуков Олександр Анатолійович	9950	12,44
5	Святаш Дмитро Володимирович	29509	36,91
6	Середа Анатолій Миколайович	1406	1,75
7	Тарасенко Анатолій Володимирович	1965	2,45

ХАРКІВСЬКА ОБЛАСТЬ

Виборчий округ № 171

Горіна Ірина Анатоліївна, народилася 10 січня 1967 року в місті Харкові, громадянка України, протягом останніх п'яти років проживає на території України, освіта вища, народний депутат України (VI скликання), член Партії регіонів, проживає в місті Києві, судимість відсутня, суб'єкт висування – Партія регіонів.

Результати виборів в одномандатному виборчому окрузі № 171

№ з/п	Прізвище, ім'я, по батькові кандидата у народні депутати України	Кількість голосів виборців, поданих за кандидата у народні депутати України	
		голоси	відсоток
1	Азарова Наталія Миколаївна	2816	3,73
2	Бондаренко Олександр Володимирович	646	0,85
3	Вітер Геннадій Романович	1658	2,19
4	Горіна Ірина Анатоліївна	32604	43,21
5	Заліван Олександр Володимирович	1012	1,34
6	Ковальковський Володимир Васильович	831	1,10
7	Малюга Валерій Олегович	16784	22,24
8	Мамаєв Олександр Федорович	367	0,48
9	Розсоха Володимир Васильович	1011	1,34
10	Тупікін Ігор Юрійович	1347	1,78
11	Шаповал Валентина Дмитрівна	750	0,99
12	Шелехов Віталій Вікторович	10577	14,01

ХАРКІВСЬКА ОБЛАСТЬ

Виборчий округ № 172

Мисик Володимир Юрійович, народився 31 січня 1965 року в смт Кулиничі Харківського району Харківської області, громадянин України, протягом останніх п'яти років проживає на території України, освіта вища, голова фермерського господарства «Кегичівське», член Партії регіонів, проживає в смт Кулиничі Харківського району Харківської області, судимість відсутня, суб'єкт висування – Партія регіонів.

Результати виборів в одномандатному виборчому окрузі № 172

№ з/п	Прізвище, ім'я, по батькові кандидата у народні депутати України	Кількість голосів виборців, поданих за кандидата у народні депутати України	
		голоси	відсоток
1	Дяків Богдан Степанович	2486	3,29
2	Іванов Володимир Миколайович	1479	1,95
3	Каплін Євген Володимирович	2749	3,64
4	Мисик Володимир Юрійович	36618	48,49
5	Обрядін Володимир Владиславович	10607	14,04
6	Оглоданий Андрій Романович	506	0,67
7	Приліпко Віталій Вікторович	14514	19,22
8	Штучний Михайло Миколайович	1493	1,97

ХАРКІВСЬКА ОБЛАСТЬ

Виборчий округ № 173

Денисенко Анатолій Петрович, народився 10 березня 1971 року в місті Харкові, громадянин України, протягом останніх п'яти років проживає на території України, освіта вища, президент, ПАТ «ІБК «Авантаж», член Партії регіонів, проживає в місті Харкові, судимість відсутня, суб'єкт висування – Партія регіонів.

Результати виборів в одномандатному виборчому окрузі № 173

№ з/п	Прізвище, ім'я, по батькові кандидата у народні депутати України	Кількість голосів виборців, поданих за кандидата у народні депутати України	
		голоси	відсоток
1	Денисенко Анатолій Петрович	36389	47,87
2	Картельов Микола Михайлович	2046	2,69
3	Салигін Василій Вікторович	9683	12,73
4	Старков Костянтин Олександрович	10223	13,44
5	Туренко Іван Андрійович	7290	9,59
6	Ханафеев Владислав Олексійович	3182	4,18
7	Христенко Юрій Петрович	3095	4,07

РОЗДІЛ 10. ГОЛОСУВАННЯ ТА ВСТАНОВЛЕННЯ РЕЗУЛЬТАТІВ ЧЕРГОВИХ ВИБОРІВ

ХАРКІВСЬКА ОБЛАСТЬ

Виборчий округ № 174

Фельдман Олександр Борисович, народився 6 січня 1960 року в місті Харкові, громадянин України, протягом останніх п'яти років проживає на території України, освіта вища, народний депутат України (VI скликання), член Партії регіонів, проживає в місті Харкові, судимість відсутня, суб'єкт висування – Партія регіонів.

Результати виборів в одномандатному виборчому окрузі № 174

№ з/п	Прізвище, ім'я, по батькові кандидата у народні депутати України	Кількість голосів виборців, поданих за кандидата у народні депутати України	
		голоси	відсоток
1	Дебелий Олег Віталійович	8635	9,95
2	Луценко Ігор Іванович	8927	10,28
3	Мірошніков Віталій Юрійович	1122	1,29
4	Петрик Сергій Володимирович	10610	12,22
5	Тищенко Павло Васильович	1974	2,27
6	Фельдман Олександр Борисович	49828	57,41
7	Фукс Андрій Едуардович	742	0,85
8	Чорний Дмитро Валентинович	869	1,00
9	Шевченко Жанна Олександрівна	1342	1,54

ХАРКІВСЬКА ОБЛАСТЬ

Виборчий округ № 175

Кацуба Володимир Михайлович, народився 14 липня 1957 року в селі Березівка Клімівського району Брянської області, громадянин України, протягом останніх п'яти років проживає на території України, освіта вища, голова Дергачівської районної громадської організації «Майбутнє будемо разом», член Партії регіонів, проживає в місті Дергачі Харківської області, судимість відсутня, суб'єкт висування – Партія регіонів.

Результати виборів в одномандатному виборчому окрузі № 175

№ з/п	Прізвище, ім'я, по батькові кандидата у народні депутати України	Кількість голосів виборців, поданих за кандидата у народні депутати України	
		голоси	відсоток
1	Безрученко Володимир Олександрович	8673	10,94
2	Варченко Іван Григорович	14854	18,74
3	Кацуба Володимир Михайлович	41780	52,71
4	Коробка Юрій Олексійович	7845	9,89
5	Третьяк Вікторія Валеріївна	3020	3,81

ХАРКІВСЬКА ОБЛАСТЬ

Виборчий округ № 176

Шенцев Дмитро Олексійович, народився 28 листопада 1964 року в місті Харкові, громадянин України, протягом останніх п'яти років проживає на території України, освіта вища, народний депутат України (VI скликання), заступник голови Комітету Верховної Ради України з питань законодавчого забезпечення правоохоронної діяльності, член Партії регіонів, проживає в місті Харкові, судимість відсутня, суб'єкт висування – Партія регіонів.

Результати виборів в одномандатному виборчому окрузі № 176

№ з/п	Прізвище, ім'я, по батькові кандидата у народні депутати України	Кількість голосів виборців, поданих за кандидата у народні депутати України	
		голоси	відсоток
1	Бугреєв Сергій Іванович	845	0,99
2	Гавриш Степан Богданович	14420	16,98
3	Клімко Віталій Валерійович	6757	7,95
4	Федоровський Геннадій Анатолійович	1044	1,22
5	Черкашин Юрій Анатолійович	10499	12,36
6	Шенцев Дмитро Олексійович	47604	56,07

ХАРКІВСЬКА ОБЛАСТЬ

Виборчий округ № 177

Остапчук Віктор Миколайович, народився 16 травня 1955 року в місті Магнітогорськ Челябінської області, громадянин України, протягом останніх п'яти років проживає на території України, освіта вища, начальник Південної залізниці, член Партії регіонів, проживає в місті Харкові, судимість відсутня, суб'єкт висування – Партія регіонів.

Результати виборів в одномандатному виборчому окрузі № 177

№ з/п	Прізвище, ім'я, по батькові кандидата у народні депутати України	Кількість голосів виборців, поданих за кандидата у народні депутати України	
		голоси	відсоток
1	Беденко Сергій Олексійович	507	0,59
2	Васильєв Микола Валерійович	648	0,76
3	Остапчук Віктор Миколайович	46445	54,83
4	Пивовар Григорій Вікторович	936	1,10
5	Ровчак Андрій Яковлевич	18567	21,92
6	Рочняк Сергій Дмитрович	1983	2,34
7	Фомичевський Анатолій Станіславович	12642	14,92

ХАРКІВСЬКА ОБЛАСТЬ**Виборчий округ № 178**

Добкін Дмитро Маркович, народився 8 січня 1975 року в місті Харкові, громадянин України, протягом останніх п'яти років проживає на території України, освіта вища, президент, Харківський обласний благодійний фонд Дмитра Добкіна, член Партії регіонів, проживає в місті Харкові, судимість відсутня, суб'єкт висування – Партія регіонів.

Результати виборів в одномандатному виборчому окрузі № 178

№ з/п	Прізвище, ім'я, по батькові кандидата у народні депутати України	Кількість голосів виборців, поданих за кандидата у народні депутати України	
		голоси	відсоток
1	Борисенко Олег Вячеславович	2890	3,46
2	Дергунов Юрій Юлійович	5477	6,56
3	Добкін Дмитро Маркович	52854	63,36
4	Прокопенко Петро Андрійович	7854	9,41
5	Федотов Геннадій Олексійович	11504	13,79

ХАРКІВСЬКА ОБЛАСТЬ**Виборчий округ № 179**

Гіршфельд Анатолій Мусійович, народився 7 серпня 1957 року в місті Дніпропетровську, громадянин України, протягом останніх п'яти років проживає на території України, освіта вища, генеральний директор, ПАТ «У.П.Е.К.», член Партії регіонів, проживає в місті Харкові, судимість відсутня, суб'єкт висування – Партія регіонів.

Результати виборів в одномандатному виборчому окрузі № 179

№ з/п	Прізвище, ім'я, по батькові кандидата у народні депутати України	Кількість голосів виборців, поданих за кандидата у народні депутати України	
		голоси	відсоток
1	Гіршфельд Анатолій Мусійович	38609	43,35
2	Мішуровська Світлана Тимофіївна	3167	3,55
3	Петренко Сергій Миколайович	11596	13,02
4	Полковниченко Олександр Миколайович	10582	11,88
5	Тимошенко Володимир Миколайович	1523	1,71
6	Ткаченко Олександр Іванович	2139	2,40
7	Шахматенко Сергій Іванович	7267	8,16
8	Ярещенко Михайло Євгенович	10604	11,90

ХАРКІВСЬКА ОБЛАСТЬ

Виборчий округ № 180

Біловол Олександр Миколайович, народився 11 січня 1962 року в селі Мурафа Краснокутського району Харківської області, громадянин України, протягом останніх п'яти років проживає на території України, освіта вища, професор, кафедра внутрішньої медицини № 1 та клінічної фармакології Харківського національного медичного університету, член Партії регіонів, проживає в місті Харкові, судимість відсутня, суб'єкт висування – Партія регіонів.

Результати виборів в одномандатному виборчому окрузі № 180

№ з/п	Прізвище, ім'я, по батькові кандидата у народні депутати України	Кількість голосів виборців, поданих за кандидата у народні депутати України	
		голоси	відсоток
1	Біловол Олександр Миколайович	40747	52,72
2	Дмитрієв Анатолій Анатолійович	14729	19,05
3	Логінов Віталій Вікторович	7114	9,20
4	Нагорний Олексій Павлович	2483	3,21
5	Пелехатий Олександр Олексійович	7580	9,80
6	Салюк Іван Лукич	995	1,28

ХАРКІВСЬКА ОБЛАСТЬ

Виборчий округ № 181

Мураєв Євгеній Володимирович, народився 2 грудня 1976 року в місті Зміїв Харківської області, громадянин України, протягом останніх п'яти років проживає на території України, освіта вища, голова Зміївської районної державної адміністрації, член Партії регіонів, проживає в місті Харкові, судимість відсутня, суб'єкт висування – Партія регіонів.

Результати виборів в одномандатному виборчому окрузі № 181

№ з/п	Прізвище, ім'я, по батькові кандидата у народні депутати України	Кількість голосів виборців, поданих за кандидата у народні депутати України	
		голоси	відсоток
1	Веніславський Федір Володимирович	8761	10,52
2	Дзябко Віктор Васильович	1981	2,38
3	Кадимян Артур Місакович	1324	1,59
4	Легеза Галина Василівна	2985	3,58
5	Макаренко Валерій Сергійович	2537	3,04
6	Мураєв Євгеній Володимирович	44205	53,12
7	Ребров Олександр Володимирович	7255	8,71
8	Ярмолюк Михайло Михайлович	9677	11,62

ХЕРСОНСЬКА ОБЛАСТЬ**Виборчий округ № 182**

Сальдо Володимир Васильович, народився 12 червня 1956 року в селі Октябрський Октябрського району Миколаївської області, громадянин України, протягом останніх п'яти років проживає на території України, освіта вища, Херсонський міський голова, член Партії регіонів, проживає в місті Херсоні, судимість відсутня, суб'єкт висування – Партія регіонів.

Результати виборів в одномандатному виборчому окрузі № 182

№ з/п	Прізвище, ім'я, по батькові кандидата у народні депутати України	Кількість голосів виборців, поданих за кандидата у народні депутати України	
		голоси	відсоток
1	Захарченко Ігор Георгійович	2569	3,32
2	Мальцев Устин Валерійович	3320	4,30
3	Найдьонов Андрій Михайлович	10661	13,81
4	Сальдо Володимир Васильович	27183	35,22
5	Ткач Олексій Олександрович	1730	2,24
6	Урсуленко Олексій Анатолійович	26249	34,01

ХЕРСОНСЬКА ОБЛАСТЬ**Виборчий округ № 183**

Путілов Андрій Станіславович, народився 7 липня 1971 року в місті Херсоні, громадянин України, протягом останніх п'яти років проживає на території України, освіта вища, голова ради засновників, ТОВ «Механічний завод», член Політичної партії «УДАР (Український Демократичний Альянс за Реформи) Віталія Кличка», проживає в місті Херсоні, судимість відсутня, суб'єкт висування – Політична партія «УДАР (Український Демократичний Альянс за Реформи) Віталія Кличка».

Результати виборів в одномандатному виборчому окрузі № 183

№ з/п	Прізвище, ім'я, по батькові кандидата у народні депутати України	Кількість голосів виборців, поданих за кандидата у народні депутати України	
		голоси	відсоток
1	Бичковський Юрій Олегович	1433	1,76
2	Вандрашек Вячеслав Павлович	767	0,94
3	Лахнеко Олег Іванович	7720	9,52
4	Лебедєв Олександр Павлович	1285	1,58
5	Мусійко Вадим Юрійович	782	0,96
6	Назарян Євген Григорович	2151	2,65
7	Поддубченко Ігор Іванович	3417	4,21
8	Попутько Юрій Анатолійович	1090	1,34
9	Путілов Андрій Станіславович	29816	36,80
10	Романченко Борис Володимирович	1154	1,42
11	Тишкевич Олексій Володимирович	1122	1,38
12	Федін Василь Вікторович	24749	30,54

ХЕРСОНСЬКА ОБЛАСТЬ

Виборчий округ № 184

Дмитрук Микола Ілліч, народився 23 лютого 1961 року в місті Берислав Херсонської області, громадянин України, протягом останніх п'яти років проживає на території України, освіта вища, директор ТОВ ДК «Сервісбуд», член Партії регіонів, проживає в місті Херсоні, судимість відсутня, суб'єкт висування – Партія регіонів.

Результати виборів в одномандатному виборчому окрузі № 184

№ з/п	Прізвище, ім'я, по батькові кандидата у народні депутати України	Кількість голосів виборців, поданих за кандидата у народні депутати України	
		голоси	відсоток
1	Вінник Іван Юлійович	18101	19,13
2	Воличенко Роман Миколайович	898	0,94
3	Діденко Сергій Володимирович	1490	1,57
4	Дмитрук Микола Ілліч	18123	19,15
5	Литвин Ігор Йосипович	6113	6,46
6	Севрюков Георгій Іванович	12740	13,46
7	Сіленков Борис Віталійович	9062	9,57
8	Стретович Володимир Миколайович	12051	12,73
9	Терлецький Юрій Сергійович	12096	12,78

ХЕРСОНСЬКА ОБЛАСТЬ

Виборчий округ № 185

Опанашенко Михайло Володимирович, народився 12 грудня 1977 року в місті Каховка Херсонської області, громадянин України, протягом останніх п'яти років проживає на території України, освіта вища, комерційний директор, ТОВ «Херсонська виробничо-будівельна компанія», член Партії регіонів, проживає в місті Херсоні, судимість відсутня, суб'єкт висування – Партія регіонів.

Результати виборів в одномандатному виборчому окрузі № 185

№ з/п	Прізвище, ім'я, по батькові кандидата у народні депутати України	Кількість голосів виборців, поданих за кандидата у народні депутати України	
		голоси	відсоток
1	Бойко Володимир Михайлович	1216	1,29
2	Василенко Борис Олексійович	2703	2,87
3	Ветрова Ірина Вікторівна	1406	1,49
4	Єрьоменко Олег Анатолійович	1189	1,26
5	Коваленко Едуард Володимирович	1620	1,72
6	Маргиненко Олег Анатолійович	776	0,82
7	Ніколаєнко Станіслав Миколайович	14808	15,73
8	Опанашенко Михайло Володимирович	23158	24,60
9	Пінаєв Олександр Вікторович	7595	8,06
10	Сопрун Сергій Іванович	705	0,74
11	Тарановський Анатолій Федорович	13561	14,40
12	Хлань Сергій Володимирович	19422	20,63
13	Яковенко Андрій Олександрович	620	0,65
14	Ячменьов Володимир Миколайович	2697	2,86

ХЕРСОНСЬКА ОБЛАСТЬ**Виборчий округ № 186**

Негой Федір Федорович, народився 9 березня 1958 року в місті Татарбунари Одеської області, громадянин України, протягом останніх п'яти років проживає на території України, освіта вища, генеральний директор, виробнича фірма «Нежданна», безпартійний, проживає в селі Великі Копані Цюрупинського району Херсонської області, судимість відсутня, самовисування.

Результати виборів в одномандатному виборчому окрузі № 186

№ з/п	Прізвище, ім'я, по батькові кандидата у народні депутати України	Кількість голосів виборців, поданих за кандидата у народні депутати України	
		голоси	відсоток
1	Гончарський Іван Львович	10757	11,83
2	Журавко Олексій Валерійович	19270	21,20
3	Негой Федір Федорович	26833	29,52
4	Реуцький Іван Васильович	871	0,95
5	Самойлик Катерина Семенівна	19137	21,05
6	Сергеев Сергій Олександрович	596	0,65
7	Твердовський Олександр Миколайович	4513	4,96
8	Фролов Олексій Володимирович	2268	2,49
9	Халупенко Денис Миколайович	3646	4,01

ХМЕЛЬНИЦЬКА ОБЛАСТЬ**Виборчий округ № 187**

Лукашук Олег Григорович, народився 1 червня 1951 року в селі Рожична Шепетівського району Хмельницької області, громадянин України, протягом останніх п'яти років проживає на території України, освіта вища, народний депутат України (VI скликання), член політичної партії Всеукраїнське об'єднання «Батьківщина», проживає в місті Києві, судимість відсутня, суб'єкт висування – політична партія Всеукраїнське об'єднання «Батьківщина».

Результати виборів в одномандатному виборчому окрузі № 187

№ з/п	Прізвище, ім'я, по батькові кандидата у народні депутати України	Кількість голосів виборців, поданих за кандидата у народні депутати України	
		голоси	відсоток
1	Бойченко Ігор Петрович	853	0,94
2	Дейнека Олег Володимирович	2352	2,61
3	Кабачинська Світлана Іллівна	3415	3,79
4	Лукашук Олег Григорович	35332	39,30
5	Мельник Дмитро Лукіч	6041	6,71
6	Слободян Олександр В'ячеславович	24758	27,53
7	Хижняк Сергій Юрійович	1053	1,17
8	Янчук Микола Андрійович	13778	15,32

ХМЕЛЬНИЦЬКА ОБЛАСТЬ

Виборчий округ № 188

Лабазюк Сергій Петрович, народився 4 червня 1980 року в місті Волочиськ Хмельницької області, громадянин України, протягом останніх п'яти років проживає на території України, освіта вища, генеральний директор, ТОВ «Група компаній «ВІТАГРО», член Народної Партії, проживає в місті Волочиськ Хмельницької області, судимість відсутня, самовисування.

Результати виборів в одномандатному виборчому окрузі № 188

№ з/п	Прізвище, ім'я, по батькові кандидата у народні депутати України	Кількість голосів виборців, поданих за кандидата у народні депутати України	
		голоси	відсоток
1	Беспалов Дмитро Анатолійович	19419	20,30
2	Божук Олександр Миколайович	518	0,54
3	Гуцул Іван Володимирович	3131	3,27
4	Кліщ Віктор Васильович	1117	1,16
5	Коліщак Віктор Михайлович	26068	27,26
6	Кушнір Віктор Миколайович	732	0,76
7	Лабазюк Сергій Петрович	26537	27,75
8	Мазуренко Андрій Вікторович	368	0,38
9	Мовчан Віталій Андрійович	9890	10,34
10	Плюта Вадим Олександрович	1857	1,94
11	Селіфонтьєв Сергій Іванович	149	0,15
12	Співачук Вадим Володимирович	421	0,44
13	Теленько Богдан Петрович	680	0,71
14	Туркот Микола Петрович	1762	1,84
15	Шевчук Анатолій Петрович	301	0,31
16	Шемчук Олександр Олександрович	498	0,52

ХМЕЛЬНИЦЬКА ОБЛАСТЬ

Виборчий округ № 189

Сабій Ігор Михайлович, народився 4 вересня 1976 року в місті Тлумач Івано-Франківської області, громадянин України, протягом останніх п'яти років проживає на території України, освіта вища, голова Хмельницької обласної організації Всеукраїнського об'єднання «Свобода», член політичної партії Всеукраїнське об'єднання «Свобода», проживає в місті Хмельницькому, судимість відсутня, суб'єкт висування – політична партія Всеукраїнське об'єднання «Свобода».

Результати виборів в одномандатному виборчому окрузі № 189

№ з/п	Прізвище, ім'я, по батькові кандидата у народні депутати України	Кількість голосів виборців, поданих за кандидата у народні депутати України	
		голоси	відсоток
1	Артемчук Анатолій Володимирович	6713	6,84
2	Буханевич Олександр Миколайович	16488	16,80
3	Глушаков Олексій Олександрович	3798	3,87
4	Злакоман Сергій Леонідович	252	0,25
5	Лісовик Володимир Олексійович	2227	2,27

РОЗДІЛ 10. ГОЛОСУВАННЯ ТА ВСТАНОВЛЕННЯ РЕЗУЛЬТАТІВ ЧЕРГОВИХ ВИБОРІВ

№ з/п	Прізвище, ім'я, по батькові кандидата у народні депутати України	Кількість голосів виборців, поданих за кандидата у народні депутати України	
		голоси	відсоток
6	Нечипорук Володимир Павлович	1122	1,14
7	Олуйко Віталій Миколайович	17766	18,11
8	Омельчук Ольга Іванівна	8229	8,38
9	Побережний Анатолій Іванович	1668	1,70
10	Сабій Ігор Михайлович	18509	18,86
11	Ткачук Ігор Васильович	686	0,69
12	Шинкарук Володимир Володимирович	569	0,58
13	Шуляк Василь Корнійович	13267	13,52
14	Яцков Борис Олександрович	4121	4,20

ХМЕЛЬНИЦЬКА ОБЛАСТЬ**Виборчий округ № 190**

Буряк Сергій Васильович, народився 1 квітня 1966 року в місті Донецьку, громадянин України, протягом останніх п'яти років проживає на території України, освіта вища, голова у відставці, Державна податкова адміністрація України, безпартійний, проживає в місті Києві, судимість відсутня, самовисування.

Результати виборів в одномандатному виборчому окрузі № 190

№ з/п	Прізвище, ім'я, по батькові кандидата у народні депутати України	Кількість голосів виборців, поданих за кандидата у народні депутати України	
		голоси	відсоток
1	Барабаш Віктор Васильович	1606	1,83
2	Буряк Сергій Васильович	36330	41,41
3	Герасименко Олена Михайлівна	1888	2,15
4	Дем'янов Анатолій Анатолійович	3075	3,50
5	Нагорна Віра Микитівна	3293	3,75
6	Побережна Анна Валеріївна	5507	6,27
7	Сидор Василь Богданович	33176	37,82
8	Халілов Рафаел Муршудович	303	0,34

Чергові вибори до Верховної Ради України 2012 року

ХМЕЛЬНИЦЬКА ОБЛАСТЬ

Виборчий округ № 191

Бондар Віктор Васильович, народився 5 листопада 1975 року в місті Ленінграді, громадянин України, протягом останніх п'яти років проживає на території України, освіта вища, голова, Благодійний фонд «Розвиток рідного Поділля», безпартійний, проживає в селі Дашківці Віньковецького району Хмельницької області, судимість відсутня, самовисування.

Результати виборів в одномандатному виборчому окрузі № 191

№ з/п	Прізвище, ім'я, по батькові кандидата у народні депутати України	Кількість голосів виборців, поданих за кандидата у народні депутати України	
		голоси	відсоток
1	Бондар Віктор Васильович	22449	24,62
2	Бондар Віктор Григорович	2135	2,34
3	Гнатюк Микола Григорович	7815	8,57
4	Дерикот Микола Васильович	18332	20,10
5	Корнійчук Ігор Володимирович	3613	3,96
6	Мурза Валерій Григорович	17912	19,64
7	Притула Михайло Михайлович	281	0,30
8	Слободянюк Віталій Борисович	1087	1,19
9	Чиж Іван Сергійович	2202	2,41
10	Шпак Василь Володимирович	3065	3,36
11	Шпак Василь Федорович	9478	10,39

ХМЕЛЬНИЦЬКА ОБЛАСТЬ

Виборчий округ № 192

Герєга Олександр Володимирович, народився 27 червня 1967 року в місті Городок Хмельницької області, громадянин України, протягом останніх п'яти років проживає на території України, освіта вища, голова, ТОВ «Епіцентр К», безпартійний, проживає в місті Городок Хмельницької області, судимість відсутня, самовисування.

Результати виборів в одномандатному виборчому окрузі № 192

№ з/п	Прізвище, ім'я, по батькові кандидата у народні депутати України	Кількість голосів виборців, поданих за кандидата у народні депутати України	
		голоси	відсоток
1	Браславець Ольга Василівна	2339	2,34
2	Вінський Йосип Вікентійович	10902	10,92
3	Герєга Олександр Володимирович	56379	56,51
4	Довгань Валерій Іванович	907	0,90
5	Купчик Олег Леонідович	5856	5,87
6	Мусій Мирослав Ярославович	16885	16,92
7	Орлов Володимир Іванович	1809	1,81
8	Пятак Галина Василівна	1249	1,25
9	Свято Василь Петрович	812	0,81

ХМЕЛЬНИЦЬКА ОБЛАСТЬ**Виборчий округ № 193**

Мельниченко Володимир Володимирович, народився 1 лютого 1965 року в місті Кам'янець-Подільський Хмельницької області, громадянин України, протягом останніх п'яти років проживає на території України, освіта вища, приватний підприємець, член Партії регіонів, проживає в місті Кам'янець-Подільський Хмельницької області, судимість відсутня, самовисування.

Результати виборів в одномандатному виборчому окрузі № 193

№ з/п	Прізвище, ім'я, по батькові кандидата у народні депутати України	Кількість голосів виборців, поданих за кандидата у народні депутати України	
		голоси	відсоток
1	Білик Руслан Григорович	1165	1,24
2	Буденко Вячеслав Євгенійович	481	0,51
3	Ковальчук Василь Іванович	1884	2,01
4	Мельниченко Володимир Володимирович	39860	42,73
5	Приступа Петро Адольфович	3181	3,41
6	Товкайло Василь Тихонович	7035	7,54
7	Шовкошитний Володимир Федорович	4699	5,03
8	Ярема Ростислав Тарасович	31868	34,16

Вибори в одномандатному виборчому окрузі № 194 призначено на 15 грудня 2013 року*.

ЧЕРКАСЬКА ОБЛАСТЬ**Виборчий округ № 195**

ЗУБИК Володимир Володимирович, народився 28 лютого 1958 року в місті Львові, громадянин України, протягом останніх п'яти років проживає на території України, освіта вища, народний депутат України (VI скликання), член Партії регіонів, проживає в місті Києві, судимість відсутня, самовисування.

Результати виборів в одномандатному виборчому окрузі № 195

№ з/п	Прізвище, ім'я, по батькові кандидата у народні депутати України	Кількість голосів виборців, поданих за кандидата у народні депутати України	
		голоси	відсоток
1	Вчорашній Павло Юрійович	371	0,38
2	Гавриленко Володимир Іванович	317	0,33
3	Гвоздь Микола Гаврилович	674	0,70
4	Гресь Володимир Анатолійович	29680	30,96
5	Гришкін Олександр Петрович	625	0,65
6	Згура Віталій Олександрович	1040	1,08
7	Зубик Володимир Володимирович	40912	42,68
8	Кравченко Наталія Іванівна	1815	1,89
9	Малий Олег Георгійович	3405	3,55
10	Островський Олег Анатолійович	2075	2,16
11	Пацьора Михайло Іванович	430	0,44
12	Радуцький Олександр Романович	2562	2,67
13	Чуприна Олександр Олександрович	9487	9,89

* Згідно із Законом України «Про повторні вибори народних депутатів України в одномандатних виборчих округах №№ 94, 132, 194, 197, 223».

ЧЕРКАСЬКА ОБЛАСТЬ

Виборчий округ № 196

Бобов Геннадій Борисович, народився 15 листопада 1965 року в місті Васильків Київської області, громадянин України, протягом останніх п'яти років проживає на території України, освіта вища, генеральний директор, ТОВ «Панда», член Партії регіонів, проживає в селі Селище Корсунь-Шевченківського району Черкаської області, судимість відсутня, суб'єкт висування – Партія регіонів.

Результати виборів в одномандатному виборчому окрузі № 196

№ з/п	Прізвище, ім'я, по батькові кандидата у народні депутати України	Кількість голосів виборців, поданих за кандидата у народні депутати України	
		голоси	відсоток
1	Алексеева Ірина Володимирівна	1156	1,21
2	Блажевич Олександр Петрович	339	0,35
3	Блажевич Сергій Петрович	1106	1,15
4	Бобов Геннадій Борисович	39535	41,42
5	Величенко Микола Максимович	844	0,88
6	Кекух Віталій Володимирович	527	0,55
7	Лішавський Володимир Гаврилович	651	0,68
8	Ляшенко Юрій Васильович	5897	6,17
9	Маштепа Олександр Петрович	8406	8,80
10	Педченко Сергій Іванович	2699	2,82
11	Плосконос Олексій Олександрович	540	0,56
12	Пономаренко Інна Віталіївна	647	0,67
13	Сінгаєвський Олександр Миколайович	29228	30,62
14	Яременко Алла Миколаївна	937	0,98

Вибори в одномандатному виборчому окрузі № 197 призначено на 15 грудня 2013 року*.

ЧЕРКАСЬКА ОБЛАСТЬ

Виборчий округ № 198

Тимошенко Віктор Анатолійович, народився 13 вересня 1969 року в селі Кодаци Васильківського району Київської області, громадянин України, протягом останніх п'яти років проживає на території України, освіта вища, президент, Черкаський обласний благодійний фонд Віктора Тимошенка, безпартійний, проживає в місті Києві, судимість відсутня, самовисування.

Результати виборів в одномандатному виборчому окрузі № 198

№ з/п	Прізвище, ім'я, по батькові кандидата у народні депутати України	Кількість голосів виборців, поданих за кандидата у народні депутати України	
		голоси	відсоток
1	Василина Роман Петрович	1900	2,17
2	Давиденко Олексій Григорович	4807	5,50
3	Запорожець Володимир Олексійович	1135	1,29
4	Колесник Андрій Валерійович	4189	4,79

* Згідно із Законом України «Про повторні вибори народних депутатів України в одномандатних виборчих округах №№ 94, 132, 194, 197, 223».

РОЗДІЛ 10. ГОЛОСУВАННЯ ТА ВСТАНОВЛЕННЯ РЕЗУЛЬТАТІВ ЧЕРГОВИХ ВИБОРІВ

№ з/п	Прізвище, ім'я, по батькові кандидата у народні депутати України	Кількість голосів виборців, поданих за кандидата у народні депутати України	
		голоси	відсоток
5	Курудз Богдан Михайлович	223	0,25
6	Логін Петро Зіновійович	149	0,17
7	Макуха Роман Васильович	229	0,26
8	Нікітченко Ольга Петрівна	2145	2,45
9	Палютін Пилип Юрійович	328	0,37
10	Решетняк Вадим Володимирович	17030	19,48
11	Рудик Сергій Ярославович	17486	20,01
12	Савченко Ігор Васильович	872	0,99
13	Семинога Анатолій Іванович	7057	8,07
14	Таран Сергій Миколайович	1118	1,27
15	Тимошенко Віктор Анатолійович	25061	28,68
16	Харламов Олександр Володимирович	405	0,46
17	Цоньо Віктор Михайлович	209	0,23
18	Чегровой Максим Павлович	158	0,18
19	Чекаленко Ігор Миколайович	714	0,81

ЧЕРКАСЬКА ОБЛАСТЬ**Виборчий округ № 199**

Ничипоренко Валентин Миколайович, народився 25 лютого 1961 року в місті Києві, громадянин України, протягом останніх п'яти років проживає на території України, освіта вища, генеральний директор, ТОВ «Жашківська кінно спортивна школа», безпартійний, проживає в місті Жашків Черкаської області, судимість відсутня, самовисування.

Результати виборів в одномандатному виборчому окрузі № 199

№ з/п	Прізвище, ім'я, по батькові кандидата у народні депутати України	Кількість голосів виборців, поданих за кандидата у народні депутати України	
		голоси	відсоток
1	Бабенко Руслан Володимирович	1216	1,32
2	Бондаренко Анатолій Васильович	23464	25,52
3	Гвоздь Віктор Михайлович	1492	1,62
4	Гречаний Борис Павлович	2603	2,83
5	Доманський Ігор Ростиславович	345	0,37
6	Єлізаров Павло Олександрович	4745	5,16
7	Нечипоренко Анатолій Олексійович	2003	2,17
8	Ничипоренко Валентин Миколайович	25920	28,19
9	Рибченко Олександр Володимирович	732	0,79
10	Ружин Зоя Володимирівна	396	0,43
11	Терещук Сергій Миколайович	11357	12,35
12	Фурман Василь Миколайович	10797	11,74
13	Якібчук Мирослав Ілліч	5106	5,55

Чергові вибори до Верховної Ради України 2012 року

ЧЕРКАСЬКА ОБЛАСТЬ

Виборчий округ № 200

Яценко Антон Володимирович, народився 13 липня 1977 року в місті Києві, громадянин України, протягом останніх п'яти років проживає на території України, освіта вища, народний депутат України (VI скликання), член Партії регіонів, проживає в місті Києві, судимість відсутня, суб'єкт висування – Партія регіонів.

Результати виборів в одномандатному виборчому окрузі № 200

№ з/п	Прізвище, ім'я, по батькові кандидата у народні депутати України	Кількість голосів виборців, поданих за кандидата у народні депутати України	
		голоси	відсоток
1	Ващенко Вадим Володимирович	689	0,67
2	Гнатовський Володимир Євгенійович	143	0,13
3	Дикун Андрій Євгенович	11201	10,91
4	Карчевська Алла Олександрівна	367	0,35
5	Костенко Павло Іванович	8716	8,49
6	Кучер Галина Михайлівна	3765	3,67
7	Наконечний Микола Петрович	22833	22,25
8	Поляков Максим Анатолійович	17997	17,54
9	Ратушний Микола Семенович	680	0,66
10	Роєнко Віктор Григорович	2888	2,81
11	Хмельницький Богдан Станіславович	941	0,91
12	Яценко Антон Володимирович	29959	29,20

ЧЕРНІВЕЦЬКА ОБЛАСТЬ

Виборчий округ № 201

Федорук Микола Трохимович, народився 20 березня 1954 року в селі Пісочне Ковельського району Волинської області, громадянин України, протягом останніх п'яти років проживає на території України, освіта вища, тимчасово не працює, безпартійний, проживає в місті Чернівцях, судимість відсутня, суб'єкт висування – політична партія Всеукраїнське об'єднання «Батьківщина».

Результати виборів в одномандатному виборчому окрузі № 201

№ з/п	Прізвище, ім'я, по батькові кандидата у народні депутати України	Кількість голосів виборців, поданих за кандидата у народні депутати України	
		голоси	відсоток
1	Бачинський Віктор Теодосович	2413	2,32
2	Бордіян Іван Порфирівич	2050	1,97
3	Довганич Віктор Михайлович	570	0,54
4	Казимирчук Олександр Михайлович	448	0,43
5	Кедь Володимир Євгенович	270	0,25
6	Кузнецов Георгій Васильович	162	0,15
7	Марараш Галина Григорівна	6656	6,40
8	Михайлішин Віталій Михайлович	34472	33,17
9	Нейландт Геннадій Робертович	565	0,54

РОЗДІЛ 10. ГОЛОСУВАННЯ ТА ВСТАНОВЛЕННЯ РЕЗУЛЬТАТІВ ЧЕРГОВИХ ВИБОРІВ

№ з/п	Прізвище, ім'я, по батькові кандидата у народні депутати України	Кількість голосів виборців, поданих за кандидата у народні депутати України	
		голоси	відсоток
10	Струк Юлія Іванівна	607	0,58
11	Федорук Микола Трохимович	52901	50,90
12	Шевчук Андрій Георгійович	526	0,50

ЧЕРНІВЕЦЬКА ОБЛАСТЬ**Виборчий округ № 202**

Фицук Олександр Георгійович, народився 12 січня 1958 року в селі Борівці Кіцманського району Чернівецької області, громадянин України, протягом останніх п'яти років проживає на території України, освіта вища, заступник голови, Чернівецький обласний осередок Громадської організації «ФРОНТ ЗМІН», безпартійний, проживає в місті Чернівцях, судимість відсутня, суб'єкт висування – політична партія Всеукраїнське об'єднання «Батьківщина».

Результати виборів в одномандатному виборчому окрузі № 202

№ з/п	Прізвище, ім'я, по батькові кандидата у народні депутати України	Кількість голосів виборців, поданих за кандидата у народні депутати України	
		голоси	відсоток
1	Баскевич Ігор Володимирович	2243	2,21
2	Бауер Михайло Йозефович	25915	25,56
3	Лисюк Олександр Михайлович	1186	1,17
4	Любимський Василь Олексійович	3430	3,38
5	Манчуленко Георгій Манолійович	1205	1,18
6	Назаренко Клавдія Дмитрівна	6162	6,07
7	Рибак Іван Петрович	14258	14,06
8	Серецький Михайло Миколайович	1788	1,76
9	Токарюк Володимир Семенович	784	0,77
10	Фицук Олександр Георгійович	39540	39,00
11	Швигар Леонід Володимирович	1575	1,55

Чергові вибори до Верховної Ради України 2012 року

ЧЕРНІВЕЦЬКА ОБЛАСТЬ

Виборчий округ № 203

Федоряк Геннадій Дмитрович, народився 13 липня 1966 року в місті Новоселиця Чернівецької області, громадянин України, протягом останніх п'яти років проживає на території України, освіта вища, голова правління, ПАТ «Чернівцігаз», член Партії регіонів, проживає в місті Чернівцях, судимість відсутня, суб'єкт висування – Партія регіонів.

Результати виборів в одномандатному виборчому окрузі № 203

№ з/п	Прізвище, ім'я, по батькові кандидата у народні депутати України	Кількість голосів виборців, поданих за кандидата у народні депутати України	
		голоси	відсоток
1	Вікнянський Олег Іванович	3440	3,42
2	Говорнян Семен Володимирович	3417	3,40
3	Данчук Валерій Георгійович	1313	1,30
4	Кучерявий Валерій Сергійович	1804	1,79
5	Левчик Юрій Серафимович	1944	1,93
6	Мельник Руслан Васильович	5973	5,95
7	Паламар Іван Савич	4154	4,14
8	Панчук Петро Володимирович	4318	4,30
9	Спіжавка Степан Георгійович	6977	6,95
10	Тіміш Григорій Іванович	13138	13,09
11	Федоряк Геннадій Дмитрович	49823	49,65

ЧЕРНІВЕЦЬКА ОБЛАСТЬ

Виборчий округ № 204

Семенюк Артем Олексійович, народився 8 серпня 1983 року в місті Чернівцях, громадянин України, протягом останніх п'яти років проживає на території України, освіта вища, директор, НВП «Полімермаш», член Партії регіонів, проживає в місті Чернівцях, судимість відсутня, суб'єкт висування – Партія регіонів.

Результати виборів в одномандатному виборчому окрузі № 204

№ з/п	Прізвище, ім'я, по батькові кандидата у народні депутати України	Кількість голосів виборців, поданих за кандидата у народні депутати України	
		голоси	відсоток
1	Баласинович Богдан Олександрович	15625	13,82
2	Гончар Віктор Васильович	1477	1,30
3	Каденюк Леонід Костянтинівич	8701	7,69
4	Клевчик Іван Валентинович	1027	0,90
5	Криворучко Віталій Пилипович	2928	2,59
6	Панчишин Руслан Ігорович	9105	8,05
7	Плаксій Манолій Васильович	2588	2,28
8	Семенюк Артем Олексійович	62287	55,10
9	Совва Анатолій Ігорович	1101	0,97
10	Черненко Віктор Михайлович	1771	1,56

РОЗДІЛ 10. ГОЛОСУВАННЯ ТА ВСТАНОВЛЕННЯ РЕЗУЛЬТАТІВ ЧЕРГОВИХ ВИБОРІВ

№ з/п	Прізвище, ім'я, по батькові кандидата у народні депутати України	Кількість голосів виборців, поданих за кандидата у народні депутати України	
		голоси	відсоток
11	Чулей Віталій Михайлович	679	0,60
12	Швець Сергій Сергійович	960	0,84

ЧЕРНІГІВСЬКА ОБЛАСТЬ**Виборчий округ № 205**

Дубіль Валерій Олександрович, народився 26 вересня 1973 року в місті Червоноград Львівської області, громадянин України, протягом останніх п'яти років проживає на території України, освіта вища, народний депутат України (VI скликання), член політичної партії Всеукраїнське об'єднання «Батьківщина», проживає в місті Чернігові, судимість відсутня, суб'єкт висування – політична партія Всеукраїнське об'єднання «Батьківщина».

Результати виборів в одномандатному виборчому окрузі № 205

№ з/п	Прізвище, ім'я, по батькові кандидата у народні депутати України	Кількість голосів виборців, поданих за кандидата у народні депутати України	
		голоси	відсоток
1	Андрійченко Володимир Леонідович	847	0,94
2	Баскакова Юлія Віталіївна	644	0,71
3	Большаков Павло Валерійович	364	0,40
4	Варнакова Олена Юріївна	809	0,89
5	Глаба Андрій Володимирович	920	1,02
6	Давлеткужин Роман Рашитович	5750	6,39
7	Дубіль Валерій Олександрович	43857	48,78
8	Живенко Світлана Віталіївна	321	0,35
9	Маневич Олексій Робертович	367	0,40
10	Мозговий Віктор Іванович	1066	1,18
11	Непомняща Любов Миколаївна	268	0,29
12	Осадців Іван Васильович	7361	8,18
13	Раткіна Ірина Віталіївна	224	0,24
14	Соколов Олександр Володимирович	24566	27,32

Чергові вибори до Верховної Ради України 2012 року

ЧЕРНІГІВСЬКА ОБЛАСТЬ

Виборчий округ № 206

Атрошенко Владислав Анатолійович, народився 5 грудня 1968 року в місті Чернігові, громадянин України, протягом останніх п'яти років проживає на території України, освіта вища, голова Наглядової ради, ВАТ «Хліб Києва», безпартійний, проживає в місті Чернігові, судимість відсутня, самовисування.

Результати виборів в одномандатному виборчому окрузі № 206

№ з/п	Прізвище, ім'я, по батькові кандидата у народні депутати України	Кількість голосів виборців, поданих за кандидата у народні депутати України	
		голоси	відсоток
1	Атрошенко Владислав Анатолійович	35894	39,33
2	Атрощенко Андрій Петрович	2356	2,58
3	Ерістова Ірина Леонідівна	886	0,97
4	Кириченко Олександр Володимирович	395	0,43
5	Купрієнко Олег Васильович	2612	2,86
6	Михеєвський Сергій Андрійович	162	0,17
7	Поліщук Володимир Андрійович	15647	17,14
8	Попова Олена Михайлівна	5909	6,47
9	Прокопенко Станіслав Миколайович	17244	18,89
10	Прохорський Олександр Леонідович	352	0,38
11	Рябченко Валерій Миколайович	438	0,48
12	Свириденко Віталій Анатолійович	297	0,32
13	Сураєва Валентина Миколаївна	234	0,25
14	Шевцов Олег Олександрович	315	0,34
15	Ясочко Раїса Костянтинівна	5584	6,11

ЧЕРНІГІВСЬКА ОБЛАСТЬ

Виборчий округ № 207

Рыбаков Ігор Олександрович, народився 14 серпня 1976 року в місті Веймар, Німеччина, громадянин України, протягом останніх п'яти років проживає на території України, освіта вища, народний депутат України (VI скликання), безпартійний, проживає в місті Луганську, судимість відсутня, самовисування.

Результати виборів в одномандатному виборчому окрузі № 207

№ з/п	Прізвище, ім'я, по батькові кандидата у народні депутати України	Кількість голосів виборців, поданих за кандидата у народні депутати України	
		голоси	відсоток
1	Амельченко Василь Васильович	6774	7,60
2	Журман Сергій Миколайович	9304	10,44
3	Зінов'єв Артур Петрович	944	1,05
4	Куніцин Володимир Миколайович	1912	2,14
5	Лещенко Володимир Олексійович	12148	13,63
6	Матюха Валерія Валеріївна	1041	1,16

РОЗДІЛ 10. ГОЛОСУВАННЯ ТА ВСТАНОВЛЕННЯ РЕЗУЛЬТАТІВ ЧЕРГОВИХ ВИБОРІВ

№ з/п	Прізвище, ім'я, по батькові кандидата у народні депутати України	Кількість голосів виборців, поданих за кандидата у народні депутати України	
		голоси	відсоток
7	Неживий Леонід Михайлович	8649	9,70
8	Петров Олег Борисович	1527	1,71
9	Петров Олег Володимирович	3627	4,07
10	Рибаков Ігор Олександрович	32864	36,88
11	Шаповал Петро Дмитрович	6664	7,47
12	Юхименко Сергій Володимирович	723	0,81

ЧЕРНІГІВСЬКА ОБЛАСТЬ**Виборчий округ № 208**

ЛЯШКО Олег Валерійович, народився 3 грудня 1972 року в місті Чернігові, громадянин України, протягом останніх п'яти років проживає на території України, освіта вища, народний депутат України (VI скликання), член Радикальної Партії Олега Ляшка, проживає в місті Києві, судимість відсутня, суб'єкт висування – Радикальна Партія Олега Ляшка.

Результати виборів в одномандатному виборчому окрузі № 208

№ з/п	Прізвище, ім'я, по батькові кандидата у народні депутати України	Кількість голосів виборців, поданих за кандидата у народні депутати України	
		голоси	відсоток
1	Богатирьов Іван Григорович	502	0,54
2	Бойправ Борис Степанович	437	0,47
3	Голиця Михайло Миколайович	22905	24,67
4	Данько Григорій Володимирович	2512	2,70
5	Дзюбан Юрій Володимирович	670	0,72
6	Дмитренко Світлана Олександрівна	758	0,81
7	Ляшко Олег Валерійович	49928	53,77
8	Михно Сергій Анатолійович	2331	2,51
9	Неволько Вячеслав Анатолійович	7910	8,52
10	Паньков Олександр Юрійович	209	0,22
11	Пухкал Олександр Григорович	828	0,89
12	Секела Руслан Михайлович	234	0,25
13	Ходос Людмила Вікторівна	446	0,48

Чергові вибори до Верховної Ради України 2012 року

ЧЕРНІГІВСЬКА ОБЛАСТЬ

Виборчий округ № 209

Куровський Іван Іванович, народився 28 червня 1951 року в селі Скаржинці Хмельницького району Вінницької області, громадянин України, протягом останніх п'яти років проживає на території України, освіта вища, народний депутат України (VI скликання), безпартійний, проживає в місті Києві, судимість відсутня, самовисування.

Результати виборів в одномандатному виборчому окрузі № 209

№ з/п	Прізвище, ім'я, по батькові кандидата у народні депутати України	Кількість голосів виборців, поданих за кандидата у народні депутати України	
		голоси	відсоток
1	Безпалый Олександр Вікторович	2583	3,12
2	Білоусенко Максим Валерійович	421	0,50
3	Боровик Валерій Анатолійович	19433	23,51
4	Герасименко Василь Петрович	3380	4,08
5	Кубрак Віталій Михайлович	4734	5,72
6	Куровський Іван Іванович	37474	45,34
7	Лозян Федір Миколайович	1641	1,98
8	Марченко Валерій Анатолійович	3218	3,89
9	Морозенко Лідія Дмитрівна	375	0,45
10	Ніженець Леонід Васильович	448	0,54
11	Полуда Микола Миколайович	3641	4,40
12	Пучка Ігор Вячеславович	770	0,93
13	Харченко Олександр Володимирович	2425	2,93

ЧЕРНІГІВСЬКА ОБЛАСТЬ

Виборчий округ № 210

Рудьковський Микола Миколайович, народився 18 грудня 1967 року в селі Старий Биків Бобровицького району Чернігівської області, громадянин України, протягом останніх п'яти років проживає на території України, освіта вища, тимчасово не працює, член Політичної партії «Партія нового покоління України», проживає в місті Чернігові, судимість відсутня, самовисування.

Результати виборів в одномандатному виборчому окрузі № 210

№ з/п	Прізвище, ім'я, по батькові кандидата у народні депутати України	Кількість голосів виборців, поданих за кандидата у народні депутати України	
		голоси	відсоток
1	Габелев Станіслав Борисович	928	1,01
2	Галич Анатолій Іванович	8830	9,63
3	Коротя Вікторія Вікторівна	5161	5,63
4	Костюк Ольга Іванівна	2689	2,93
5	Кудряченко Віктор Володимирович	923	1,00
6	Лабазов Віктор Станіславович	18551	20,24
7	Муха Володимир Анатолійович	3062	3,34
8	Нестерук Василь Сергійович	13766	15,02

РОЗДІЛ 10. ГОЛОСУВАННЯ ТА ВСТАНОВЛЕННЯ РЕЗУЛЬТАТІВ ЧЕРГОВИХ ВИБОРІВ

№ з/п	Прізвище, ім'я, по батькові кандидата у народні депутати України	Кількість голосів виборців, поданих за кандидата у народні депутати України	
		голоси	відсоток
9	Поліщук Володимир Андрійович	838	0,91
10	Рудьковський Микола Миколайович	29874	32,60
11	Троценко Тетяна Миколаївна	1970	2,15
12	Ушинський Віталій Олександрович	693	0,75

м. КИЇВ**Виборчий округ № 211**

Терьохін Сергій Анатолійович, народився 29 вересня 1963 року в місті Києві, громадянин України, протягом останніх п'яти років проживає на території України, освіта вища, народний депутат України (VI скликання), перший заступник голови Комітету Верховної Ради України з питань фінансів, банківської діяльності, податкової та митної політики, член політичної партії Всеукраїнське об'єднання «Батьківщина», проживає в місті Києві, судимість відсутня, суб'єкт висування – політична партія Всеукраїнське об'єднання «Батьківщина».

Результати виборів в одномандатному виборчому окрузі № 211

№ з/п	Прізвище, ім'я, по батькові кандидата у народні депутати України	Кількість голосів виборців, поданих за кандидата у народні депутати України	
		голоси	відсоток
1	Бабенко Микола Вікторович	26620	25,37
2	Вутке Сергій Віталійович	722	0,68
3	Гацько Василь Миколайович	2252	2,14
4	Гуляєв Леонід Олексійович	809	0,77
5	Звягінцева Тамара Петрівна	597	0,56
6	Кирилюк Давид Олексійович	916	0,87
7	Колечко Микола Григорович	1041	0,99
8	Костриков Сергій Сергійович	291	0,27
9	Лисов Ігор Володимирович	26940	25,67
10	Макарян Артур Владиславович	245	0,23
11	Нікітін Андрій Володимирович	416	0,39
12	Стопник Валерій Анатолійович	323	0,30
13	Стрілець Тетяна Олександрівна	362	0,34
14	Терьохін Андрій Юрійович	3181	3,03
15	Терьохін Сергій Анатолійович	30890	29,44
16	Туровська Леся Олегівна	3836	3,65
17	Федоришин Олег Петрович	362	0,34
18	Чорний Вадим Володимирович	1781	1,69

м. КИЇВ

Виборчий округ № 212

Ярема Віталій Григорович, народився 14 жовтня 1963 року в селі Строкова Переяслав-Хмельницького району Київської області, громадянин України, протягом останніх п'яти років проживає на території України, освіта вища, голова правління, благодійна організація «Закон і честь», безпартійний, проживає в місті Києві, судимість відсутня, суб'єкт висування – політична партія Всеукраїнське об'єднання «Батьківщина».

Результати виборів в одномандатному виборчому окрузі № 212

№ з/п	Прізвище, ім'я, по батькові кандидата у народні депутати України	Кількість голосів виборців, поданих за кандидата у народні депутати України	
		голоси	відсоток
1	Баленко Ігор Миколайович	16857	15,44
2	Безсмертна Анжела Олексіївна	95	0,08
3	Бойко Сергій Вячеславович	186	0,17
4	Большаков Григорій Юрійович	556	0,50
5	Борисюк Ігор Вікторович	135	0,12
6	Букет Євген Васильович	369	0,33
7	Бурков Олександр Іванович	72	0,06
8	Гетьман Олексій Юрійович	268	0,24
9	Гребенюк Богдан Олегович	2054	1,88
10	Заболотний Сергій Романович	119	0,10
11	Кіслова Лілія Юріївна	231	0,21
12	Комнацький Олександр Леонідович	2115	1,93
13	Кононенко Володимир Вікторович	88	0,08
14	Костюк Олександр Володимирович	575	0,52
15	Кримчак Сергій Олександрович	12248	11,22
16	Куликов Кирило Борисович	14310	13,11
17	Лук'янова Катерина Євгеніївна	87	0,07
18	Магальяс Сергій Володимирович	67	0,06
19	Мазур Олена Анатоліївна	407	0,37
20	Малугін Михайло Валерійович	57	0,05
21	Михайлова Валентина Ігорівна	59	0,05
22	Монтян Тетяна Миколаївна	9622	8,81
23	Онищенко Юрій Олексійович	101	0,09
24	Петренко Рітта Йосипівна	62	0,05
25	Сергеєв Дмитро Володимирович	65	0,05
26	Скрипченко Олександр Юрійович	63	0,05
27	Сокор Олександр Віталійович	38	0,03
28	Спасибко Андрій Валерійович	83	0,07
29	Стеценко Святослав Олександрович	236	0,21
30	Толубко Олександр Володимирович	465	0,42
31	Федів Іван Іванович	155	0,14
32	Фурсов Андрій Кузьмич	2100	1,92

РОЗДІЛ 10. ГОЛОСУВАННЯ ТА ВСТАНОВЛЕННЯ РЕЗУЛЬТАТІВ ЧЕРГОВИХ ВИБОРІВ

№ з/п	Прізвище, ім'я, по батькові кандидата у народні депутати України	Кількість голосів виборців, поданих за кандидата у народні депутати України	
		голоси	відсоток
33	Цимбаленко Володимир Олександрович	243	0,22
34	Чермак Ігор Іванович	3046	2,79
35	Черниш Володимир Васильович	255	0,23
36	Чорновіл Тарас Вячеславович	6922	6,34
37	Шетілова Олена Леонідівна	64	0,05
38	Якубов Олександр Олександрович	74	0,06
39	Ярема Віталій Григорович	32294	29,58

м. КИЇВ**Виборчий округ № 213**

Яворівський Володимир Олександрович, народився 11 жовтня 1942 року в селі Теклівка Крижопільського району Вінницької області, громадянин України, протягом останніх п'яти років проживає на території України, освіта вища, народний депутат України (VI скликання), член політичної партії Всеукраїнське об'єднання «Батьківщина», проживає в місті Києві, судимість відсутня, суб'єкт висування – політична партія Всеукраїнське об'єднання «Батьківщина».

Результати виборів в одномандатному виборчому окрузі № 213

№ з/п	Прізвище, ім'я, по батькові кандидата у народні депутати України	Кількість голосів виборців, поданих за кандидата у народні депутати України	
		голоси	відсоток
1	Безпалок Віталій Анатолійович	1225	1,18
2	Биструшкін Ярослав Олександрович	9234	8,91
3	Борисов Валерій Дмитрович	14382	13,88
4	Булавінцев Володимир Федорович	317	0,30
5	Власенко Юрій Дмитрович	763	0,73
6	Кобелєв Володимир Іванович	746	0,72
7	Кузьмінський Віктор Іванович	492	0,47
8	Ліщенко Олександр Васильович	16026	15,47
9	Ощановський Мар'ян Іванович	830	0,80
10	Самохін Олексій Юрійович	426	0,41
11	Соколовський Валентин Іванович	1889	1,82
12	Сокур Валентина Дмитрівна	14981	14,46
13	Харчук Володимир Владиславович	2474	2,38
14	Яворівський Володимир Олександрович	36931	35,65

Чергові вибори до Верховної Ради України 2012 року

м. КИЇВ

Виборчий округ № 214

Чумак Віктор Васильович, народився 5 червня 1958 року в місті Хмельницькому, громадянин України, протягом останніх п'яти років проживає на території України, освіта вища, директор, Український інститут публічної політики, безпартійний, проживає в місті Києві, судимість відсутня, суб'єкт висування – Політична партія «УДАР (Український Демократичний Альянс за Реформи) Віталія Кличка».

Результати виборів в одномандатному виборчому окрузі № 214

№ з/п	Прізвище, ім'я, по батькові кандидата у народні депутати України	Кількість голосів виборців, поданих за кандидата у народні депутати України	
		голоси	відсоток
1	Бойко Олег Миколайович	2837	2,81
2	Васильчук Вадим Васильович	1012	1,00
3	Власко Олена Володимирівна	494	0,49
4	Гавриленко Олександр Борисович	610	0,60
5	Голубка Степан Михайлович	390	0,38
6	Довгий Олесь Станіславович	32039	31,81
7	Кочкіна Олена Юріївна	3077	3,05
8	Мартинов Микола Єгорович	3992	3,96
9	Опимах Оксана Григорівна	2564	2,54
10	Ратушний Микола Данилович	472	0,46
11	Самойленко Анна Василівна	492	0,48
12	Сенченко Сергій Анатолійович	557	0,55
13	Сміхун Валентин Іванович	1272	1,26
14	Столяренко Ігор Анатолійович	766	0,76
15	Хмель Анатолій Олексійович	3542	3,51
16	Чобіт Дмитро Васильович	1820	1,80
17	Чубко Оксана Миколаївна	784	0,77
18	Чумак Віктор Васильович	37184	36,92
19	Швачка Наталія Володимирівна	703	0,69
20	Шелягов Анатолій Васильович	592	0,58
21	Юрченко Олександр Іванович	360	0,35

РОЗДІЛ 10. ГОЛОСУВАННЯ ТА ВСТАНОВЛЕННЯ РЕЗУЛЬТАТІВ ЧЕРГОВИХ ВИБОРІВ

м. КИЇВ

Виборчий округ № 215

Ілленко Андрій Юрійович, народився 24 червня 1987 року в місті Києві, громадянин України, протягом останніх п'яти років проживає на території України, освіта вища, аспірант, Київський національний університет імені Тараса Шевченка, член політичної партії Всеукраїнське об'єднання «Свобода», проживає в місті Києві, судимість відсутня, суб'єкт висування – політична партія Всеукраїнське об'єднання «Свобода».

Результати виборів в одномандатному виборчому окрузі № 215

№ з/п	Прізвище, ім'я, по батькові кандидата у народні депутати України	Кількість голосів виборців, поданих за кандидата у народні депутати України	
		голоси	відсоток
1	Башук Олександр Григорович	760	0,74
2	Васін Андрій Юрійович	686	0,66
3	Вергун Владислав Валерійович	761	0,74
4	Герєга Галина Федорівна	32774	31,97
5	Дядюк Олександр Володимирович	900	0,87
6	Захаричев Юрій Юрійович	439	0,42
7	Ілленко Андрій Юрійович	32965	32,15
8	Кіндрачук Віктор Іванович	2045	1,99
9	Козловський Ігор Васильович	220	0,21
10	Круть Олег Миколайович	286	0,27
11	Майборода Володимир Дмитрович	3179	3,10
12	Наумко Віктор Миколайович	908	0,88
13	Омельченко Олександр Володимирович	1670	1,62
14	Опадчий Ігор Михайлович	18911	18,44
15	Рижова Вікторія Олексіївна	2938	2,86

Чергові вибори до Верховної Ради України 2012 року

м. КИЇВ

Виборчий округ № 216

Ляпіна Ксенія Михайлівна, народилася 5 травня 1964 року в місті Києві, громадянка України, протягом останніх п'яти років проживає на території України, освіта вища, народний депутат України (VI скликання), заступник голови Комітету Верховної Ради України з питань промислової і регуляторної політики та підприємництва, член Спеціальної контрольної комісії Верховної Ради України з питань приватизації, безпартійна, проживає в місті Києві, судимість відсутня, суб'єкт висування – політична партія Всеукраїнське об'єднання «Батьківщина».

Результати виборів в одномандатному виборчому окрузі № 216

№ з/п	Прізвище, ім'я, по батькові кандидата у народні депутати України	Кількість голосів виборців, поданих за кандидата у народні депутати України	
		голоси	відсоток
1	Аксененко Сергій Іванович	2995	3,16
2	Андрощук Сергій Борисович	124	0,13
3	Бутенко Олена Василівна	389	0,41
4	Веретонкін Володимир Вікторович	257	0,27
5	Воронін Дмитро Олександрович	713	0,75
6	Герасимчук Володимир Володимирович	212	0,22
7	Гетьман Олена Юріївна	800	0,84
8	Давиденко Олексій Володимирович	15621	16,52
9	Даниленко Віталій Васильович	458	0,48
10	Довгий Віктор Олександрович	2749	2,90
11	Євчун Андрій Миколайович	487	0,51
12	Каплинська Олександра Вячеславівна	496	0,52
13	Кулик Олег Володимирович	358	0,37
14	Куліков Олексій Костянтинович	4181	4,42
15	Ляпіна Ксенія Михайлівна	26760	28,30
16	Новожилов Борис Валерійович	1704	1,80
17	Очкур Віктор Іванович	343	0,36
18	Петранюк Володимир Іванович	729	0,77
19	Полуктов Юрій Євгенович	349	0,36
20	Самсон Юрій Петрович	464	0,49
21	Свищук Данило Олександрович	3266	3,45
22	Супруненко Олександр Іванович	25324	26,78
23	Фесенко Аліна Володимирівна	396	0,41
24	Хоменко Віктор Олексійович	703	0,74
25	Черновол Юрій Вікторович	538	0,56
26	Яковчук Михайло Юрійович	212	0,22
27	Ястремський Сергій Вікторович	771	0,81

РОЗДІЛ 10. ГОЛОСУВАННЯ ТА ВСТАНОВЛЕННЯ РЕЗУЛЬТАТІВ ЧЕРГОВИХ ВИБОРІВ

м. КИЇВ

Виборчий округ № 217

Бригинець Олександр Михайлович, народився 14 квітня 1962 року в місті Києві, громадянин України, протягом останніх п'яти років проживає на території України, освіта вища, президент, ТДВ «Мистецька агенція «Територія А», безпартійний, проживає в місті Києві, судимість відсутня, суб'єкт висування – політична партія Всеукраїнське об'єднання «Батьківщина».

Результати виборів в одномандатному виборчому окрузі № 217

№ з/п	Прізвище, ім'я, по батькові кандидата у народні депутати України	Кількість голосів виборців, поданих за кандидата у народні депутати України	
		голоси	відсоток
1	Андрєєв Олександр Вікторович	448	0,40
2	Бригинець Олександр Михайлович	34048	30,97
3	Вільдман Ігор Лазаревич	4642	4,22
4	Габер Микола Олександрович	1115	1,01
5	Глуховський Олексій Станіславович	2753	2,50
6	Годунов Юрій Борисович	2842	2,58
7	Гурєєв Василь Миколайович	1399	1,27
8	Дерпак Віталій Михайлович	284	0,25
9	Жадан Володимир Анатолійович	785	0,71
10	Забавський Дмитро Анатолійович	171	0,15
11	Льницький Сергій Васильович	573	0,52
12	Карасьов Вадим Юрійович	2800	2,54
13	Крикунов Юрій Володимирович	16607	15,10
14	Лановий Володимир Тимофійович	2825	2,56
15	Новіков Олег Володимирович	139	0,12
16	Похилевич Валерій Андрійович	224	0,20
17	Силантьєв Денис Олегович	5559	5,05
18	Соболев Максим Олегович	915	0,83
19	Столар Вадим Михайлович	27298	24,83
20	Товстий Василь Охрімович	827	0,75
21	Товтрівська Олеся Олександрівна	607	0,55
22	Фещук Олег Петрович	370	0,33

Чергові вибори до Верховної Ради України 2012 року

м. КИЇВ

Виборчий округ № 218

Ар'єв Володимир Ігорович, народився 31 березня 1975 року в місті Києві, громадянин України, протягом останніх п'яти років проживає на території України, освіта вища, народний депутат України (VI скликання), безпартійний, проживає в місті Києві, судимість відсутня, суб'єкт висування – політична партія Всеукраїнське об'єднання «Батьківщина».

Результати виборів в одномандатному виборчому окрузі № 218

№ з/п	Прізвище, ім'я, по батькові кандидата у народні депутати України	Кількість голосів виборців, поданих за кандидата у народні депутати України	
		голоси	відсоток
1	Ар'єв Володимир Ігорович	34756	37,21
2	Асадчев Валерій Михайлович	4411	4,72
3	Глуценко Олексій Анатолійович	767	0,82
4	Гришук Валерій Павлович	472	0,50
5	Калашніков Олег Іванович	5415	5,79
6	Киричук Сергій Леонідович	1150	1,23
7	Кривенко Тарас Олександрович	391	0,41
8	Мирончук Володимир Назарович	3011	3,22
9	Оськін Олексій Геннадійович	238	0,25
10	Парцхаладзе Лев Ревазович	10527	11,27
11	Приходько Микола Сергійович	988	1,05
12	Семенюк Віктор Леонідович	1469	1,57
13	Сидоренко Олексій Миколайович	351	0,37
14	Третьяков Олександр Юрійович	23057	24,69
15	Чернишук Тетяна Володимирівна	697	0,74
16	Шабатин Степан Іванович	969	1,03
17	Шевченко Юрій Михайлович	778	0,83

РОЗДІЛ 10. ГОЛОСУВАННЯ ТА ВСТАНОВЛЕННЯ РЕЗУЛЬТАТІВ ЧЕРГОВИХ ВИБОРІВ

м. КИЇВ

Виборчий округ № 219

Бондаренко Володимир Дмитрович, народився 4 грудня 1952 року в селі Охінки Прилуцького району Чернігівської області, громадянин України, протягом останніх п'яти років проживає на території України, освіта вища, народний депутат України (VI скликання), голова підкомітету з питань відслідковування впливу законопроектів на показники бюджету Комітету Верховної Ради України з питань бюджету, безпартійний, проживає в місті Києві, судимість відсутня, суб'єкт висування – політична партія Всеукраїнське об'єднання «Батьківщина».

Результати виборів в одномандатному виборчому окрузі № 219

№ з/п	Прізвище, ім'я, по батькові кандидата у народні депутати України	Кількість голосів виборців, поданих за кандидата у народні депутати України	
		голоси	відсоток
1	Антоненко Юлія Миколаївна	653	0,60
2	Бондаренко Володимир Дмитрович	45486	42,46
3	Вінічук Олександр Миколайович	252	0,23
4	Волковой Леонід Анатолійович	429	0,40
5	Волошин Андрій Віталійович	647	0,60
6	Гальченко Олександр Володимирович	150	0,14
7	Грабар Микола Федорович	4795	4,47
8	Гуменюк Наталія Володимирівна	453	0,42
9	Данилейко Микола Віталійович	1256	1,17
10	Духота Іван Миколайович	136	0,12
11	Дьяконов Ігор Петрович	221	0,20
12	Копистко Василь Васильович	147	0,13
13	Курбацька Ніна Іванівна	327	0,30
14	Лащенко Микола Петрович	205	0,19
15	Линник Олег Миколайович	140	0,13
16	Миколаєнко Тарас Дмитрович	1277	1,19
17	Осінчук Остап Мирославович	409	0,38
18	Пабат Олександр Вікторович	31184	29,11
19	Петрусюк Роман Миколайович	1006	0,93
20	Поліщук Анатолій Анатолійович	1149	1,07
21	Пукас Олексій Опанасович	150	0,14
22	Савченко Віталій Анатолійович	2767	2,58
23	Сугоняко Олександр Анатолійович	1923	1,79
24	Трофімчик Павло Іванович	240	0,22
25	Трошин Сергій Михайлович	3251	3,03
26	Хабібуллін Вадим Монеv'ярович	790	0,73
27	Шевченко Валентин Володимирович	2832	2,64
28	Шишкін Геннадій Володимирович	195	0,18
29	Яздаускас Маргарита Михайлівна	439	0,40

Чергові вибори до Верховної Ради України 2012 року

м. КИЇВ

Виборчий округ № 220

Чорноволенко Олександр Віленович, народився 28 березня 1955 року в місті Києві, громадянин України, протягом останніх п'яти років проживає на території України, освіта вища, народний депутат України (VI скликання), член Комітету Верховної Ради України з питань бюджету, член політичної партії Всеукраїнське об'єднання «Батьківщина», проживає в місті Києві, судимість відсутня, суб'єкт висування – політична партія Всеукраїнське об'єднання «Батьківщина».

Результати виборів в одномандатному виборчому окрузі № 220

№ з/п	Прізвище, ім'я, по батькові кандидата у народні депутати України	Кількість голосів виборців, поданих за кандидата у народні депутати України	
		голоси	відсоток
1	Арканова-Чорна Ольга Юріївна	5875	6,42
2	Балабан Іван Костянтинович	9471	10,35
3	Василенко Олександр Володимирович	565	0,61
4	Вельгус В'ячеслав Іванович	2946	3,22
5	Вихристюк Олексій Анатолійович	200	0,21
6	Дідовець Юрій Вікторович	3903	4,26
7	Древицький Андрій Юрійович	124	0,13
8	Задніпрський Юрій Анатолійович	3522	3,85
9	Козьменко Святослав Любомирович	541	0,59
10	Лук'янюк Микола Володимирович	929	1,01
11	Лясота Станіслава Андріївна	288	0,31
12	Меленівська Наталія Василівна	232	0,25
13	Миронов Валерій Анатолійович	1495	1,63
14	Миронов Валерій Євгенійович	10036	10,97
15	Охріменко Олексій Васильович	261	0,28
16	Поміркований Леонід Олексійович	316	0,34
17	Романенко Євген Олександрович	770	0,84
18	Семак Світлана Петрівна	1001	1,09
19	Семаш Володимир Адамович	934	1,02
20	Слабунов Володимир Анатолійович	81	0,08
21	Тімченко Катерина Василівна	1337	1,46
22	Уманець Анатолій Опанасович	1055	1,15
23	Федорченко Ганна Григорівна	247	0,27
24	Фіщенко Іван Дмитрович	12416	13,57
25	Христинюк Світлана Вікторівна	159	0,17
26	Цибулько Володимир Миколайович	462	0,50
27	Чорний Микола Миколайович	374	0,40
28	Чорноволенко Олександр Віленович	28276	30,91
29	Шкільний Вячеслав Олександрович	439	0,47

РОЗДІЛ 10. ГОЛОСУВАННЯ ТА ВСТАНОВЛЕННЯ РЕЗУЛЬТАТІВ ЧЕРГОВИХ ВИБОРІВ

м. КИЇВ

Виборчий округ № 221

Ємець Леонід Олександрович, народився 30 серпня 1979 року в місті Києві, громадянин України, протягом останніх п'яти років проживає на території України, освіта вища, заступник голови, благодійна організація «Фонд підтримки муніципальних ініціатив», безпартійний, проживає в місті Києві, судимість відсутня, суб'єкт висування – політична партія Всеукраїнське об'єднання «Батьківщина».

Результати виборів в одномандатному виборчому окрузі № 221

№ з/п	Прізвище, ім'я, по батькові кандидата у народні депутати України	Кількість голосів виборців, поданих за кандидата у народні депутати України	
		голоси	відсоток
1	Балашов Геннадій Вікторович	3582	3,37
2	Власков Віктор Борисович	340	0,32
3	Гончар Микола Вікторович	941	0,88
4	Горбаль Василь Михайлович	12468	11,74
5	Гудима Олександр Васильович	1451	1,36
6	Діденко Ярослав Олександрович	20813	19,60
7	Ємець Леонід Олександрович	31384	29,56
8	Кондратьєв Олександр Володимирович	4786	4,50
9	Коннов Сергій Володимирович	774	0,72
10	Куц Олексій Іванович	2609	2,45
11	Лобач Юрій Євгенович	235	0,22
12	Макар Іван Іванович	943	0,88
13	Пачковський Сергій Іванович	281	0,26
14	Федчук Роман Євгенович	944	0,88
15	Фомін Ігор Юрійович	566	0,53
16	Черненко Віктор Іванович	611	0,57
17	Черняхівський Віталій Петрович	475	0,44
18	Шевчук Валерій Олександрович	1068	1,00
19	Шлапак Алла Василівна	18545	17,46

м. КИЇВ

Виборчий округ № 222

Андрієвський Дмитро Йосипович, народився 6 січня 1967 року в селі Ольга Ольгинського району Приморського краю, громадянин України, протягом останніх п'яти років проживає на території України, освіта вища, голова ради директорів, ТОВ «Управляюча компанія «Інтеко», безпартійний, проживає в місті Києві, судимість відсутня, суб'єкт висування – політична партія Всеукраїнське об'єднання «Батьківщина».

Результати виборів в одномандатному виборчому окрузі № 222

№ з/п	Прізвище, ім'я, по батькові кандидата у народні депутати України	Кількість голосів виборців, поданих за кандидата у народні депутати України	
		голоси	відсоток
1	Агатій Вадим Іванович	416	0,40

Чергові вибори до Верховної Ради України 2012 року

№ з/п	Прізвище, ім'я, по батькові кандидата у народні депутати України	Кількість голосів виборців, поданих за кандидата у народні депутати України	
		голоси	відсоток
2	Андрієвський Віктор Миколайович	2975	2,86
3	Андрієвський Дмитро Йосипович	34006	32,76
4	Билінська Олена Олександрівна	578	0,55
5	Булгаков Валерій Андрійович	4543	4,37
6	Грицишин Ілля Юрійович	273	0,26
7	Клепач Ігор Вікторович	234	0,22
8	Костюшко Олег Петрович	2374	2,28
9	Лисак Андрій Васильович	740	0,71
10	Луговець Олександр Михайлович	850	0,81
11	Луцький Максим Георгійович	21027	20,26
12	Мешковой Антон Олександрович	903	0,87
13	Назарова Рена Рафіковна	25980	25,03
14	Пронь Сергій Миколайович	401	0,38
15	Скрипець Валентин Вікторович	564	0,54
16	Смірнов Антон Миколайович	842	0,81
17	Старіков Олег Іванович	345	0,33
18	Стельмашов Артем Кирилович	581	0,55
19	Стрижко Галина Василівна	263	0,25
20	Шафаренко Жанна Юрївна	2181	2,10
21	Шипінський Владислав Станіславович	302	0,29

Вибори в одномандатному виборчому окрузі № 223 призначено на 15 грудня 2013 року*.

м. СЕВАСТОПОЛЬ

Виборчий округ № 224

Лебедєв Павло Валентинович, народився 12 липня 1962 року в селищі Новомихайлівське Туапсинського району Краснодарського краю, громадянин України, протягом останніх п'яти років проживає на території України, освіта вища, народний депутат України (VI скликання), член Партії регіонів, проживає в місті Києві, судимість відсутня, суб'єкт висування – Партія регіонів.

Результати виборів в одномандатному виборчому окрузі № 224

№ з/п	Прізвище, ім'я, по батькові кандидата у народні депутати України	Кількість голосів виборців, поданих за кандидата у народні депутати України	
		голоси	відсоток
1	Белик Дмитро Анатолійович	20911	26,93
2	Богатиренко Сергій Васильович	12100	15,58

* Згідно із Законом України «Про повторні вибори народних депутатів України в одномандатних виборчих округах №№ 94, 132, 194, 197, 223».

РОЗДІЛ 10. ГОЛОСУВАННЯ ТА ВСТАНОВЛЕННЯ РЕЗУЛЬТАТІВ ЧЕРГОВИХ ВИБОРІВ

№ з/п	Прізвище, ім'я, по батькові кандидата у народні депутати України	Кількість голосів виборців, поданих за кандидата у народні депутати України	
		голоси	відсоток
3	Варданідзе Людмила Іванівна	705	0,90
4	Голік Олександр Олексійович	540	0,69
5	Донець Григорій Григорович	644	0,82
6	Єрмаков Іван Федосович	1249	1,60
7	Кондратовський Сергій Михайлович	1186	1,52
8	Лебедєв Павло Валентинович	32076	41,31
9	Рібаков Микола Сергійович	2571	3,31
10	Тюленєв Сергій Анатолійович	3233	4,16

м. СЕВАСТОПОЛЬ**Виборчий округ № 225**

Колесніченко Вадим Васильович, народився 21 березня 1958 року в місті Умань Черкаської області, громадянин України, протягом останніх п'яти років проживає на території України, освіта вища, народний депутат України (VI скликання), голова підкомітету з питань звільнення суддів і реагування на порушення законодавства у сфері правосуддя Комітету Верховної Ради України з питань правосуддя, член Партії регіонів, проживає в селі Резервне міста Севастополя, судимість відсутня, суб'єкт висування – Партія регіонів.

Результати виборів в одномандатному виборчому окрузі № 225

№ з/п	Прізвище, ім'я, по батькові кандидата у народні депутати України	Кількість голосів виборців, поданих за кандидата у народні депутати України	
		голоси	відсоток
1	Белогорцев Дмитро Альбертович	641	0,88
2	Васильченко Федір Анатолійович	1444	1,98
3	Деменок Олексій Вікторович	1947	2,67
4	Дьяченко Василь Іванович	457	0,62
5	Зеленчук Василь Васильович	8007	10,99
6	Колесніченко Вадим Васильович	30381	41,73
7	Неганов Віктор Вадимович	481	0,66
8	Пархоменко Василь Михайлович	14338	19,69
9	Пархоменко Марина Анатоліївна	555	0,76
10	Пархоменко Юрій Володимирович	474	0,65
11	Пермінов Олександр Павлович	816	1,12
12	Печенева Юлія Миколаївна	2260	3,10
13	Помогалов Микола Миколайович	6680	9,17
14	Рижова Галина Мар'янівна	325	0,44
15	Тітова Олена Володимирівна	758	1,04
16	Хвальков Олександр Петрович	769	1,05
17	Шамрай Роман Віталійович	294	0,40

АНАЛІТИЧНІ ДАНІ
про народних депутатів України, обраних в одномандатних виборчих округах
(Станом на 06.12.2012 року)

Кількість депутатів	220	
У тому числі по регіонах		
Донецька область	21	9.55%
Дніпропетровська область	17	7.73%
Харківська область	14	6.36%
Львівська область	12	5.45%
м. Київ	12	5.45%
Одеська область	11	5.00%
Луганська область	11	5.00%
Автономна Республіка Крим	10	4.55%
Запорізька область	9	4.09%
Вінницька область	8	3.64%
Полтавська область	8	3.64%
Київська область	8	3.64%
Хмельницька область	7	3.18%
Івано-Франківська область	7	3.18%
Сумська область	6	2.73%
Чернігівська область	6	2.73%
Житомирська область	6	2.73%
Закарпатська область	6	2.73%
Черкаська область	5	2.27%
Херсонська область	5	2.27%
Рівненська область	5	2.27%
Миколаївська область	5	2.27%
Кіровоградська область	5	2.27%
Волинська область	5	2.27%
Тернопільська область	5	2.27%
Чернівецька область	4	1.82%
м. Севастополь	2	0.91%
Висування(*)		
висунутих шляхом самовисування	43	19.55%
висунутих політичними партіями		
у тому числі:	177	80.45%
Партія регіонів	113	51.36%
політична партія Всеукраїнське об'єднання «Батьківщина»	39	17.73%
політична партія Всеукраїнське об'єднання «Свобода»	12	5.45%
Політична партія «УДАР (Український Демократичний Альянс за Реформи) Віталія Кличка»	6	2.73%

РОЗДІЛ 10. ГОЛОСУВАННЯ ТА ВСТАНОВЛЕННЯ РЕЗУЛЬТАТІВ ЧЕРГОВИХ ВИБОРІВ

політична партія Єдиний Центр	3	1.36%
Народна Партія	2	0.91%
Партія «Союз»	1	0.45%
Радикальна Партія Олега Ляшка	1	0.45%

* Відсоток підраховується від загальної кількості депутатів в одномандатних виборчих округах

Обирались народними депутатами України попередніх скликань

Усього	89	40.45%
Депутати, які обирались на V, VI скл.	24	10.91%
Депутати, які обирались на VI скл.	18	8.18%
Депутати, які обирались на IV, V, VI скл.	13	5.91%
Депутати, які обирались на III, IV, V, VI скл.	5	2.27%
Депутати, які обирались на IV скл.	5	2.27%
Депутати, які обирались на II, III, IV, V, VI скл.	4	1.82%
Депутати, які обирались на IV, VI скл.	4	1.82%
Депутати, які обирались на III, IV скл.	3	1.36%
Депутати, які обирались на II, III, IV, V скл.	2	0.91%
Депутати, які обирались на I, II, III скл.	1	0.45%
Депутати, які обирались на I, II, III, IV скл.	1	0.45%
Депутати, які обирались на I, II, IV, V, VI скл.	1	0.45%
Депутати, які обирались на I, V, VI скл.	1	0.45%
Депутати, які обирались на II, III, IV, VI скл.	1	0.45%
Депутати, які обирались на II, IV, V, VI скл.	1	0.45%
Депутати, які обирались на III скл.	1	0.45%
Депутати, які обирались на III, IV, V скл.	1	0.45%
Депутати, які обирались на III, IV, VI скл.	1	0.45%
Депутати, які обирались на III, VI скл.	1	0.45%
Депутати, які обирались на V скл.	1	0.45%

Партійність

Партія регіонів	114	51.82%
Безпартійні	64	29.09%
політична партія Всеукраїнське об'єднання «Батьківщина»	17	7.73%
політична партія Всеукраїнське об'єднання «Свобода»	12	5.45%
політична партія Єдиний Центр	3	1.36%
Народна Партія	3	1.36%
Політична партія «УДАР (Український Демократичний Альянс за Реформи) Віталія Кличка»	3	1.36%
Радикальна Партія Олега Ляшка	1	0.45%
Партія «Союз»	1	0.45%
Партія «РОДИНА»	1	0.45%
Політична партія «Партія нового покоління України»	1	0.45%

Чергові вибори до Верховної Ради України 2012 року

Стать, вік

Разом	220	100.00%
Усього чоловіків	205	93.18%
Усього жінок	15	6.82%
Віком від 41 до 50	79	35.91%
Віком від 51 до 60	58	26.36%
Віком від 31 до 40	53	24.09%
Віком від 61 до 70	20	9.09%
Віком від 21 до 30	5	2.27%
Віком від 71 до 80	5	2.27%

Освіта

вища	219	99.55%
загальна середня	1	0.45%

Учене звання

Усього мають учені звання(учені звання)	18	8.18%
професор	9	4.09%
доцент	8	3.64%
академік Академії правових наук України	3	1.36%
член-кореспондент Академії педагогічних наук України	1	0.45%
член-кореспондент Академії будівництва	1	0.45%
академік Національної академії наук України	1	0.45%
академік Академії транспорту	1	0.45%
академік Академії педагогічних наук України	1	0.45%
академік Академії медичних наук України	1	0.45%
член-кореспондент Національної академії аграрних наук України	1	0.45%

Науковий ступінь

Усього мають науковий ступінь (наукові ступені)	63	28.64%
Кандидат наук	52	23.64%
Доктор наук	15	6.82%
у тому числі:		
доктор технічних наук	3	1.36%
доктор юридичних наук	3	1.36%
доктор економічних наук	2	0.91%
доктор наук з державного управління	2	0.91%
доктор політичних наук	2	0.91%
доктор історичних наук	1	0.45%
доктор медичних наук	1	0.45%
доктор філософських наук	1	0.45%
кандидат юридичних наук	15	6.82%
кандидат економічних наук	13	5.91%

РОЗДІЛ 10. ГОЛОСУВАННЯ ТА ВСТАНОВЛЕННЯ РЕЗУЛЬТАТІВ ЧЕРГОВИХ ВИБОРІВ

кандидат технічних наук	9	4.09%
кандидат історичних наук	3	1.36%
кандидат наук з державного управління	3	1.36%
кандидат політичних наук	2	0.91%
кандидат сільськогосподарських наук	2	0.91%
кандидат філософських наук	2	0.91%
кандидат медичних наук	1	0.45%
кандидат педагогічних наук	1	0.45%
кандидат філологічних наук	1	0.45%

Посада, заняття

народні депутати України	68	30.91%
керівники та працівники ПП, ТОВ та АТ	67	30.45%
працівники громадських об'єднань і організацій	18	8.18%
працівники державних адміністрацій	7	3.18%
працівники освіти	6	2.73%
перші керівники міністерств і відомств	6	2.73%
працівники міністерств і відомств	5	2.27%
тимчасово не працюючі	5	2.27%
працівники рад усіх рівнів	4	1.82%
міські голови	4	1.82%
керівники та працівники держ. підприємств і установ	3	1.36%
керівники партій та їх регіональних орг.	3	1.36%
працівники органів місцевого самоврядування	3	1.36%
працівники засобів масової інформації	2	0.91%
працівники партій та їх регіональних орг.	2	0.91%
голови районних державних адміністрацій	2	0.91%
голови обласних рад	2	0.91%
фермери	2	0.91%
помічники-консультанти народного депутата України	2	0.91%
селищні голови	2	0.91%
студенти, аспіранти, докторанти	1	0.45%
сільські голови	1	0.45%
працівники національної та галузевих академій наук	1	0.45%
працівники культури	1	0.45%
керівники рад усіх рівнів	1	0.45%
голови обласних державних адміністрацій	1	0.45%
працівники соціо-аналітичних установ	1	0.45%

Склад Верховної Ради України VII скликання
(Станом на 12.12.2012)

№ з/п	Прізвище, ім'я, по батькові народного депутата України	Назва політичної партії, від якої обрано народного депутата України, або шляхом самовисування	Номер у виборчому списку	Номер одномандатного виборчого округу	Дата та номер постанови Центральної виборчої комісії про реєстрацію народного депутата України
1	Абдулін Олександр Рафкатович	Всеукраїнське об'єднання «Батьківщина»	28		21.11.2012 № 1975
2	Аваков Арсен Борисович	Всеукраїнське об'єднання «Батьківщина»	24		23.11.2012 № 1979
3	Аверченко Сергій Миколайович	Політична партія «УДАР (Український Демократичний Альянс за Реформи) Віталія Кличка»	29		27.11.2012 № 1984
4	Агафонова Наталія Володимирівна	Політична партія «УДАР (Український Демократичний Альянс за Реформи) Віталія Кличка»	8		27.11.2012 № 1984
5	Азаров Микола Янович	Партія регіонів	1		03.12.2012 № 1995
6	Азаров Олексій Миколайович	Партія регіонів		47	20.11.2012 № 1972
7	Алексєєв Ігор Вікторович	Комуністична партія України	6		27.11.2012 № 1984
8	Андрієвський Дмитро Йосипович	Всеукраїнське об'єднання «Батьківщина»		222	22.11.2012 № 1978
9	Апостол Михайло Володимирович	Всеукраїнське об'єднання «Батьківщина»		166	23.11.2012 № 1980
10	Ар'єв Володимир Ігорович	Всеукраїнське об'єднання «Батьківщина»		218	23.11.2012 № 1980
11	Аркаллаєв Нуруліслам Гаджієвич	Партія регіонів	52		20.11.2012 № 1971
12	Атрошенко Владислав Анатолійович	самовисування		206	22.11.2012 № 1978
13	Бабич Вікторія Володимирівна	Комуністична партія України	22		28.11.2012 № 1986
14	Баграєв Микола Георгійович	Партія регіонів	51		19.11.2012 № 1965
15	Байдюк Лариса Макарівна	Комуністична партія України	24		29.11.2012 № 1989
16	Байсаров Леонід Володимирович	Партія регіонів		50	22.11.2012 № 1978
17	Баландін Сергій Вікторович	Комуністична партія України	20		29.11.2012 № 1989
18	Балицький Євген Віталійович	Партія регіонів		80	23.11.2012 № 1980

РОЗДІЛ 10. ГОЛОСУВАННЯ ТА ВСТАНОВЛЕННЯ РЕЗУЛЬТАТІВ ЧЕРГОВИХ ВИБОРІВ

Продовження таблиці 10.8

№ з/п	Прізвище, ім'я, по батькові народного депутата України	Назва політичної партії, від якої обрано народного депутата України, або шляхом самовисування	Номер у виборчому списку	Номер одномандатного виборчого округу	Дата та номер постанови Центральної виборчої комісії про реєстрацію народного депутата України
19	Балога Віктор Іванович	політична партія Єдиний Центр		69	03.12.2012 № 1996
20	Балога Павло Іванович	політична партія Єдиний Центр		71	22.11.2012 № 1978
21	Бандуров Володимир Володимирович	Партія регіонів		79	21.11.2012 № 1976
22	Барвіненко Віталій Дмитрович	Партія регіонів		141	19.11.2012 № 1966
23	Бахтеєва Тетяна Дмитрівна	Партія регіонів		42	20.11.2012 № 1972
24	Безбах Яків Якович	самовисування		24	29.11.2012 № 1990
25	Бенюк Богдан Михайлович	Всеукраїнське об'єднання «Свобода»	2		27.11.2012 № 1984
26	Бережна Ірина Григоріївна	Партія регіонів		169	19.11.2012 № 1966
27	Березкін Станіслав Семенович	Партія регіонів		100	19.11.2012 № 1966
28	Белькова Ольга Валентинівна	Політична партія «УДАР (Український Демократичний Альянс за Реформи) Віталія Кличка»	31		27.11.2012 № 1984
29	Бідьовка Володимир Анатолійович	Комуністична партія України	18		28.11.2012 № 1986
30	Білий Олексій Петрович	Партія регіонів		58	20.11.2012 № 1972
31	Біловол Олександр Миколайович	Партія регіонів		180	21.11.2012 № 1976
32	Блавацький Михайло Васильович	Всеукраїнське об'єднання «Свобода»	17		28.11.2012 № 1986
33	Близинок Анатолій Михайлович	Партія регіонів	15		03.12.2012 № 1995
34	Бобков Олександр Михайлович	Партія регіонів		41	28.11.2012 № 1987
35	Бобов Геннадій Борисович	Партія регіонів		196	20.11.2012 № 1972
36	Богословська Інна Германівна	Партія регіонів	60		20.11.2012 № 1971
37	Богуслаєв Вячеслав Олександрович	Партія регіонів		77	21.11.2012 № 1976
38	Бойко Володимир Богданович	Всеукраїнське об'єднання «Батьківщина»		165	26.11.2012 № 1983

Чергові вибори до Верховної Ради України 2012 року

Продовження таблиці 10.8

№ з/п	Прізвище, ім'я, по батькові народного депутата України	Назва політичної партії, від якої обрано народного депутата України, або шляхом самовисування	Номер у виборчому списку	Номер одномандатного виборчого округу	Дата та номер постанови Центральної виборчої комісії про реєстрацію народного депутата України
39	Бойко Володимир Семенович	Партія регіонів	7		22.11.2012 № 1977
40	Бондар Віктор Васильович	самовисування		191	22.11.2012 № 1978
41	Бондаренко Володимир Дмитрович	Всеукраїнське об'єднання «Батьківщина»		219	21.11.2012 № 1976
42	Бондаренко Олена Анатоліївна	Партія регіонів	47		20.11.2012 № 1971
43	Бондарев Костянтин Анатолійович	Всеукраїнське об'єднання «Батьківщина»	45		21.11.2012 № 1975
44	Борита Ольга Василівна	Комуністична партія України	32		29.11.2012 № 1989
45	Борт Віталій Петрович	Партія регіонів		56	20.11.2012 № 1972
46	Боярський Юрій Іванович	Партія регіонів		48	23.11.2012 № 1980
47	Брайко Сергій Борисович	Партія регіонів		7	03.12.2012 № 1996
48	Бригинець Олександр Михайлович	Всеукраїнське об'єднання «Батьківщина»		217	03.12.2012 № 1996
49	Бриченко Ігор Віталійович	Всеукраїнське об'єднання «Батьківщина»		130	23.11.2012 № 1980
50	Бублик Юрій Васильович	Всеукраїнське об'єднання «Свобода»		145	26.11.2012 № 1983
51	Бурбак Максим Юрійович	Всеукраїнське об'єднання «Батьківщина»	43		26.11.2012 № 1982
52	Буряк Сергій Васильович	самовисування		190	20.11.2012 № 1972
53	Бутківський Віктор Володимирович	Партія регіонів		29	22.11.2012 № 1978
54	Буховець Олег Юлійович	Комуністична партія України	15		28.11.2012 № 1986
55	Бушко Іван Іванович	Партія регіонів		73	27.11.2012 № 1985
56	Ванзуряк Роман Степанович	Політична партія «УДАР (Український Демократичний Альянс за Реформи) Віталія Кличка»	30		27.11.2012 № 1984
57	Васадзе Таріел Шакрович	Партія регіонів	36		19.11.2012 № 1965
58	Васильєв Геннадій Андрійович	Партія регіонів	54		20.11.2012 № 1971

РОЗДІЛ 10. ГОЛОСУВАННЯ ТА ВСТАНОВЛЕННЯ РЕЗУЛЬТАТІВ ЧЕРГОВИХ ВИБОРІВ

Продовження таблиці 10.8

№ з/п	Прізвище, ім'я, по батькові народного депутата України	Назва політичної партії, від якої обрано народного депутата України, або шляхом самовисування	Номер у виборчому списку	Номер одномандатного виборчого округу	Дата та номер постанови Центральної виборчої комісії про реєстрацію народного депутата України
59	Васильєв Олександр Андрійович	Партія регіонів		59	19.11.2012 № 1966
60	Васюник Ігор Васильович	Всеукраїнське об'єднання «Батьківщина»		117	26.11.2012 № 1983
61	Ващук Катерина Тимофіївна	Партія регіонів	45		19.11.2012 № 1965
62	Веревський Андрій Михайлович	Партія регіонів	46		19.11.2012 № 1965
63	Вечерко Володимир Миколайович	Партія регіонів	31		21.11.2012 № 1975
64	Вітів Анатолій Миколайович	Всеукраїнське об'єднання «Свобода»	6		26.11.2012 № 1982
65	Власенко Сергій Володимирович	Всеукраїнське об'єднання «Батьківщина»	20		23.11.2012 № 1979
66	Вознюк Юрій Володимирович	Всеукраїнське об'єднання «Батьківщина»		153	26.11.2012 № 1983
67	Волков Олександр Анатолійович	Партія регіонів	64		20.11.2012 № 1971
68	Волков Олександр Михайлович	самовисування		158	20.11.2012 № 1972
69	Воропаєв Юрій Миколайович	Партія регіонів	26		19.11.2012 № 1965
70	Гайдош Іштван Ференцович	Партія регіонів	74		06.12.2012 № 1999
71	Гелевей Олег Іванович	Всеукраїнське об'єднання «Свобода»	15		23.11.2012 № 1979
72	Герасимчук Михайло Іванович	Комуністична партія України	31		28.11.2012 № 1986
73	Герашенко Ірина Володимирівна	Політична партія «УДАР (Український Демократичний Альянс за Реформи) Віталія Кличка»	6		27.11.2012 № 1984
74	Герєга Олександр Володимирович	самовисування		192	27.11.2012 № 1985
75	Гершов Юрій Іванович	Партія регіонів		131	03.12.2012 № 1996
76	Герман Ганна Миколаївна	Партія регіонів	13		27.11.2012 № 1984
77	Геллер Євгеній Борисович	Партія регіонів	29		20.11.2012 № 1971

Чергові вибори до Верховної Ради України 2012 року

Продовження таблиці 10.8

№ з/п	Прізвище, ім'я, по батькові народного депутата України	Назва політичної партії, від якої обрано народного депутата України, або шляхом самовисування	Номер у виборчому списку	Номер одномандатного виборчого округу	Дата та номер постанови Центральної виборчої комісії про реєстрацію народного депутата України
78	Гінка Ярослав Ярославович	Політична партія «УДАР (Український Демократичний Альянс за Реформи) Віталія Кличка»	20		27.11.2012 № 1984
79	Гіршфельд Анатолій Мусійович	Партія регіонів		179	27.11.2012 № 1985
80	Гладій Василь Іванович	Всеукраїнське об'єднання «Батьківщина»		89	26.11.2012 № 1983
81	Глазунов Сергій Миколайович	Партія регіонів		34	20.11.2012 № 1972
82	Головко Валерій Анатолійович	Всеукраїнське об'єднання «Батьківщина»	56		26.11.2012 № 1982
83	Головко Михайло Йосифович	Всеукраїнське об'єднання «Свобода»		164	30.11.2012 № 1993
84	Голуб Олександр Володимирович	Комуністична партія України	11		27.11.2012 № 1984
85	Гончаров Анатолій Дмитрович	Партія регіонів		51	26.11.2012 № 1983
86	Гончаров Сергій Васильович	Комуністична партія України	14		27.11.2012 № 1984
87	Гордієнко Сергій Володимирович	Комуністична партія України	13		27.11.2012 № 1984
88	Горіна Ірина Анатоліївна	Партія регіонів		171	19.11.2012 № 1966
89	Горохов Сергій Олександрович	Партія регіонів		105	23.11.2012 № 1980
90	Гриневецький Сергій Рафаїлович	Народна Партія		134	20.11.2012 № 1972
91	Гриневич Лілія Михайлівна	Всеукраїнське об'єднання «Батьківщина»	14		23.11.2012 № 1979
92	Гриценко Анатолій Степанович	Всеукраїнське об'єднання «Батьківщина»	3		26.11.2012 № 1982
93	Груба Григорій Іванович	Партія регіонів		10	22.11.2012 № 1978
94	Грушевський Віталій Анатолійович	Партія регіонів		101	21.11.2012 № 1976
95	Губар Віктор Іванович	Комуністична партія України	26		29.11.2012 № 1989
96	Гузенко Костянтин Олександрович	Партія регіонів		30	26.11.2012 № 1983
97	Гурвіц Едуард Йосипович	Політична партія «УДАР (Український Демократичний Альянс за Реформи) Віталія Кличка»	17		27.11.2012 № 1984

РОЗДІЛ 10. ГОЛОСУВАННЯ ТА ВСТАНОВЛЕННЯ РЕЗУЛЬТАТІВ ЧЕРГОВИХ ВИБОРІВ

Продовження таблиці 10.8

№ з/п	Прізвище, ім'я, по батькові народного депутата України	Назва політичної партії, від якої обрано народного депутата України, або шляхом самовисування	Номер у виборчому списку	Номер одномандатного виборчого округу	Дата та номер постанови Центральної виборчої комісії про реєстрацію народного депутата України
98	Данілов Віталій Богданович	Всеукраїнське об'єднання «Батьківщина»	57		22.11.2012 № 1977
99	Дейч Борис Давидович	Партія регіонів		8	20.11.2012 № 1972
100	Демидко Володимир Миколайович	Партія регіонів	28		19.11.2012 № 1965
101	Демішкан Володимир Федорович	Партія регіонів		114	27.11.2012 № 1985
102	Демянко Микола Іванович	Партія регіонів	34		19.11.2012 № 1965
103	Денисенко Анатолій Петрович	Партія регіонів		173	23.11.2012 № 1980
104	Денісова Людмила Леонтіївна	Всеукраїнське об'єднання «Батьківщина»	38		23.11.2012 № 1979
105	Деревляний Василь Тимофійович	Всеукраїнське об'єднання «Батьківщина»	36		22.11.2012 № 1977
106	Дерев'янку Юрій Богданович	самовисування		87	28.11.2012 № 1987
107	Деркач Андрій Леонідович	Партія регіонів		159	20.11.2012 № 1972
108	Джемилев Мустафа	Всеукраїнське об'єднання «Батьківщина»	12		23.11.2012 № 1979
109	Джиган Микола Васильович	Партія регіонів		15	28.11.2012 № 1987
110	Дзарданов Микола Сергійович	Комуністична партія України	19		29.11.2012 № 1989
111	Дзензерський Денис Вікторович	Всеукраїнське об'єднання «Батьківщина»	34		22.11.2012 № 1977
112	Дзоз Віталіна Олексіївна	Партія регіонів		1	29.11.2012 № 1990
113	Дирів Анатолій Борисович	Всеукраїнське об'єднання «Батьківщина»		86	28.11.2012 № 1987
114	Дмитрук Микола Ілліч	Партія регіонів		184	23.11.2012 № 1980
115	Добкін Дмитро Маркович	Партія регіонів		178	26.11.2012 № 1983
116	Долженков Олександр Валерійович	Партія регіонів	71		26.11.2012 № 1982
117	Домбровський Олександр Георгійович	самовисування		11	23.11.2012 № 1980
118	Донець Тетяна Анатоліївна	Всеукраїнське об'єднання «Батьківщина»	55		26.11.2012 № 1982

Чергові вибори до Верховної Ради України 2012 року

Продовження таблиці 10.8

№ з/п	Прізвище, ім'я, по батькові народного депутата України	Назва політичної партії, від якої обрано народного депутата України, або шляхом самовисування	Номер у виборчому списку	Номер одномандатного виборчого округу	Дата та номер постанови Центральної виборчої комісії про реєстрацію народного депутата України
119	Доній Олександр Сергійович	самовисування		88	23.11.2012 № 1980
120	Дорохов Антон Миколайович	Комуністична партія України	27		29.11.2012 № 1989
121	Дубіль Валерій Олександрович	Всеукраїнське об'єднання «Батьківщина»		205	21.11.2012 № 1976
122	Дубневич Ярослав Васильович	самовисування		120	21.11.2012 № 1976
123	Дубовой Олександр Федорович	Всеукраїнське об'єднання «Батьківщина»	64		22.11.2012 № 1977
124	Дудка Володимир Володимирович	Партія регіонів	35		20.11.2012 № 1971
125	Дудка Олександр Іванович	Партія регіонів		82	27.11.2012 № 1985
126	Дунаєв Сергій Володимирович	Партія регіонів		107	27.11.2012 № 1985
127	Єгоров Олександр Миколайович	Партія регіонів	44		20.11.2012 № 1971
128	Єдін Олександр Йосипович	Партія регіонів		102	19.11.2012 № 1966
129	Ємець Леонід Олександрович	Всеукраїнське об'єднання «Батьківщина»		221	22.11.2012 № 1978
130	Єремєєв Ігор Миронович	самовисування		23	23.11.2012 № 1980
131	Єфремов Олександр Сергійович	Партія регіонів	5		19.11.2012 № 1965
132	Жванія Давид Важаєвич	самовисування		140	20.11.2012 № 1972
133	Жеваго Костянтин Валентинович	самовисування		150	20.11.2012 № 1972
134	Жеребнюк Віктор Миколайович	самовисування		14	27.11.2012 № 1985
135	Жук Микола Васильович	Партія регіонів		129	22.11.2012 № 1978
136	Журавський Віталій Станіславович	Партія регіонів		66	19.11.2012 № 1966
137	Забзалок Роман Омелянович	Всеукраїнське об'єднання «Батьківщина»	31		21.11.2012 № 1975
138	Заболотний Григорій Михайлович	самовисування		17	20.11.2012 № 1972
139	Задорожний Вячеслав Казимирович	Партія регіонів		33	22.11.2012 № 1978

РОЗДІЛ 10. ГОЛОСУВАННЯ ТА ВСТАНОВЛЕННЯ РЕЗУЛЬТАТІВ ЧЕРГОВИХ ВИБОРІВ

Продовження таблиці 10.8

№ з/п	Прізвище, ім'я, по батькові народного депутата України	Назва політичної партії, від якої обрано народного депутата України, або шляхом самовисування	Номер у виборчому списку	Номер одномандатного виборчого округу	Дата та номер постанови Центральної виборчої комісії про реєстрацію народного депутата України
140	Зарубінський Олег Олександрович	Партія регіонів	38		19.11.2012 № 1965
141	Звягільський Юхим Леонідович	Партія регіонів		45	26.11.2012 № 1983
142	Зелик Руслан Богданович	Всеукраїнське об'єднання «Свобода»	25		28.11.2012 № 1986
143	Зубик Володимир Володимирович	самовисування		195	21.11.2012 № 1976
144	Зубко Геннадій Григорович	Всеукраїнське об'єднання «Батьківщина»		62	21.11.2012 № 1976
145	Зубчевський Олександр Петрович	Комуністична партія України	17		29.11.2012 № 1989
146	Іванчук Андрій Володимирович	Всеукраїнське об'єднання «Батьківщина»	41		21.11.2012 № 1975
147	Іванющенко Юрій Володимирович	Партія регіонів	24		19.11.2012 № 1965
148	Івахів Степан Петрович	самовисування		21	22.11.2012 № 1978
149	Ілик Роман Романович	Всеукраїнське об'єднання «Батьківщина»		121	26.11.2012 № 1983
150	Ілленко Андрій Юрійович	Всеукраїнське об'єднання «Свобода»		215	22.11.2012 № 1978
151	Ільюк Артем Олександрович	Партія регіонів		128	22.11.2012 № 1978
152	Іонова Марія Миколаївна	Політична партія «УДАР (Український Демократичний Альянс за Реформи) Віталія Кличка»	16		27.11.2012 № 1984
153	Іоффе Юлій Якович	Партія регіонів		112	19.11.2012 № 1966
154	Іщенко Валерій Олександрович	Політична партія «УДАР (Український Демократичний Альянс за Реформи) Віталія Кличка»	32		27.11.2012 № 1984
155	Кайда Олексій Петрович	Всеукраїнське об'єднання «Свобода»		163	27.11.2012 № 1985
156	Калетник Оксана Миколаївна	самовисування		16	22.11.2012 № 1978
157	Калетник Григорій Миколайович	самовисування		18	21.11.2012 № 1976
158	Калетник Ігор Григорович	Комуністична партія України	7		27.11.2012 № 1984

Чергові вибори до Верховної Ради України 2012 року

Продовження таблиці 10.8

№ з/п	Прізвище, ім'я, по батькові народного депутата України	Назва політичної партії, від якої обрано народного депутата України, або шляхом самовисування	Номер у виборчому списку	Номер одномандатного виборчого округу	Дата та номер постанови Центральної виборчої комісії про реєстрацію народного депутата України
159	Кальцев Сергій Федорович	Партія регіонів		75	21.11.2012 № 1976
160	Кальченко Валерій Михайлович	Всеукраїнське об'єднання «Батьківщина»	51		21.11.2012 № 1975
161	Калужний Віталій Анатолійович	Партія регіонів	58		20.11.2012 № 1971
162	Канівець Олег Леонідович	Всеукраїнське об'єднання «Батьківщина»		126	27.11.2012 № 1985
163	Каплін Сергій Миколайович	Політична партія «УДАР (Український Демократичний Альянс за Реформи) Віталія Кличка»		144	27.11.2012 № 1985
164	Карпунцов Валерій Віталійович	Політична партія «УДАР (Український Демократичний Альянс за Реформи) Віталія Кличка»	13		27.11.2012 № 1984
165	Каргашов Євген Григорович	Партія регіонів		76	23.11.2012 № 1980
166	Катеринчук Микола Дмитрович	Всеукраїнське об'єднання «Батьківщина»		13	21.11.2012 № 1976
167	Кацуба Володимир Михайлович	Партія регіонів		175	20.11.2012 № 1972
168	Кацуба Сергій Володимирович	Партія регіонів		92	27.11.2012 № 1985
169	Кий Сергій Вікторович	Партія регіонів	33		20.11.2012 № 1971
170	Кириленко В'ячеслав Анатолійович	Всеукраїнське об'єднання «Батьківщина»	6		26.11.2012 № 1982
171	Кириленко Іван Григорович	Всеукраїнське об'єднання «Батьківщина»	15		21.11.2012 № 1975
172	Кириленко Павло Веніамінович	Всеукраїнське об'єднання «Свобода»	9		23.11.2012 № 1979
173	Ківалов Сергій Васильович	Партія регіонів		135	20.11.2012 № 1972
174	Кілінкаров Спіридон Павлович	Комуністична партія України	4		27.11.2012 № 1984
175	Кінах Анатолій Кирилович	Партія регіонів	59		19.11.2012 № 1965
176	Кіссе Антон Іванович	самовисування		142	21.11.2012 № 1976
177	Кличко Віталій Володимирович	Політична партія «УДАР (Український Демократичний Альянс за Реформи) Віталія Кличка»	1		27.11.2012 № 1984

РОЗДІЛ 10. ГОЛОСУВАННЯ ТА ВСТАНОВЛЕННЯ РЕЗУЛЬТАТІВ ЧЕРГОВИХ ВИБОРІВ

Продовження таблиці 10.8

№ з/п	Прізвище, ім'я, по батькові народного депутата України	Назва політичної партії, від якої обрано народного депутата України, або шляхом самовисування	Номер у виборчому списку	Номер одномандатного виборчого округу	Дата та номер постанови Центральної виборчої комісії про реєстрацію народного депутата України
178	Клімов Леонід Михайлович	Партія регіонів		137	19.11.2012 № 1966
179	Клюєв Сергій Петрович	Партія регіонів		46	20.11.2012 № 1972
180	Княжицький Микола Леонідович	Всеукраїнське об'єднання «Батьківщина»	11		27.11.2012 № 1984
181	Князевич Руслан Петрович	Всеукраїнське об'єднання «Батьківщина»	37		21.11.2012 № 1975
182	Коваль Олександр Іванович	Партія регіонів		111	21.11.2012 № 1976
183	Ковальчук Віталій Анатолійович	Політична партія «УДАР (Український Демократичний Альянс за Реформи) Віталія Кличка»	5		27.11.2012 № 1984
184	Ковач Василь Ілліч	Партія регіонів		68	28.11.2012 № 1987
185	Кожара Леонід Олександрович	Партія регіонів	9		20.11.2012 № 1971
186	Кожем'якін Андрій Анатолійович	Всеукраїнське об'єднання «Батьківщина»	13		22.11.2012 № 1977
187	Колесніков Борис Вікторович	Партія регіонів	8		03.12.2012 № 1995
188	Колесніченко Вадим Васильович	Партія регіонів		225	19.11.2012 № 1966
189	Кондратюк Олена Костянтинівна	Всеукраїнське об'єднання «Батьківщина»	60		23.11.2012 № 1979
190	Корж Павло Петрович	Партія регіонів	66		19.11.2012 № 1965
191	Коржев Анатолій Леонідович	Партія регіонів	70		21.11.2012 № 1975
192	Корнійчук Олександр Олександрович	Політична партія «УДАР (Український Демократичний Альянс за Реформи) Віталія Кличка»	24		27.11.2012 № 1984
193	Королюк Валентин Анатолійович	Всеукраїнське об'єднання «Батьківщина»		154	26.11.2012 № 1983
194	Котеляк Лідія Леонідівна	Всеукраїнське об'єднання «Батьківщина»		123	26.11.2012 № 1983
195	Кошулинський Руслан Володимирович	Всеукраїнське об'єднання «Свобода»	12		22.11.2012 № 1977
196	Кравчук Василь Петрович	Всеукраїнське об'єднання «Батьківщина»	50		22.11.2012 № 1977

Чергові вибори до Верховної Ради України 2012 року

Продовження таблиці 10.8

№ з/п	Прізвище, ім'я, по батькові народного депутата України	Назва політичної партії, від якої обрано народного депутата України, або шляхом самовисування	Номер у виборчому списку	Номер одномандатного виборчого округу	Дата та номер постанови Центральної виборчої комісії про реєстрацію народного депутата України
197	Кривецький Ігор Ігорович	Всеукраїнське об'єднання «Свобода»	13		28.11.2012 № 1986
198	Крук Юрій Борисович	Партія регіонів		143	19.11.2012 № 1966
199	Кубів Степан Іванович	Всеукраїнське об'єднання «Батьківщина»	23		26.11.2012 № 1982
200	Кудря Володимир Іларіонович	Комуністична партія України	29		28.11.2012 № 1986
201	Кужель Олександра Володимирівна	Всеукраїнське об'єднання «Батьківщина»	22		26.11.2012 № 1982
202	Кузьменко Сергій Анатолійович	Партія регіонів		103	22.11.2012 № 1978
203	Кузьмук Олександр Іванович	Партія регіонів	43		19.11.2012 № 1965
204	Кулініч Олег Іванович	самовисування		147	21.11.2012 № 1976
205	Куніцин Сергій Володимирович	Політична партія «УДАР (Український Демократичний Альянс за Реформи) Віталія Кличка»	15		27.11.2012 № 1984
206	Кунченко Олексій Петрович	Партія регіонів		106	19.11.2012 № 1966
207	Купрейчик Ірина Валеріївна	Всеукраїнське об'єднання «Батьківщина»		162	23.11.2012 № 1980
208	Купчак Володимир Романович	Всеукраїнське об'єднання «Батьківщина»		84	26.11.2012 № 1983
209	Куренной Володимир Костянтинович	Політична партія «УДАР (Український Демократичний Альянс за Реформи) Віталія Кличка»	26		27.11.2012 № 1984
210	Куровський Іван Іванович	самовисування		209	19.11.2012 № 1966
211	Курпіль Степан Володимирович	Всеукраїнське об'єднання «Батьківщина»		124	21.11.2012 № 1976
212	Кутовий Вячеслав Григорович	Всеукраїнське об'єднання «Батьківщина»		95	26.11.2012 № 1983
213	Кутовий Тарас Вікторович	Політична партія «УДАР (Український Демократичний Альянс за Реформи) Віталія Кличка»		151	27.11.2012 № 1985
214	Кучерук Микола Герасимович	Всеукраїнське об'єднання «Батьківщина»		156	26.11.2012 № 1983

РОЗДІЛ 10. ГОЛОСУВАННЯ ТА ВСТАНОВЛЕННЯ РЕЗУЛЬТАТІВ ЧЕРГОВИХ ВИБОРІВ

Продовження таблиці 10.8

№ з/п	Прізвище, ім'я, по батькові народного депутата України	Назва політичної партії, від якої обрано народного депутата України, або шляхом самовисування	Номер у виборчому списку	Номер одномандатного виборчого округу	Дата та номер постанови Центральної виборчої комісії про реєстрацію народного депутата України
215	Лабазюк Сергій Петрович	самовисування		188	23.11.2012 № 1980
216	Лабунська Анжеліка Вікторівна	самовисування		63	20.11.2012 № 1972
217	Лавринович Олександр Володимирович	Партія регіонів	12		03.12.2012 № 1995
218	Ландик Валентин Іванович	Партія регіонів		43	21.11.2012 № 1976
219	Ланьо Михайло Іванович	Партія регіонів		70	27.11.2012 № 1985
220	Лебедев Павло Валентинович	Партія регіонів		224	20.11.2012 № 1972
221	Левченко Микола Олександрович	Партія регіонів		44	21.11.2012 № 1976
222	Левченко Ольга Володимирівна	Комуністична партія України	28		29.11.2012 № 1989
223	Лелюк Олексій Володимирович	Партія регіонів		149	27.11.2012 № 1985
224	Леонов Едуард Володимирович	Всеукраїнське об'єднання «Свобода»	23		27.11.2012 № 1984
225	Литвин Володимир Михайлович	Народна Партія		65	20.11.2012 № 1972
226	Литвинов Леонід Федорович	Партія регіонів		53	20.11.2012 № 1972
227	Лукашук Олег Григорович	Всеукраїнське об'єднання «Батьківщина»		187	21.11.2012 № 1976
228	Лук'янов Владислав Валентинович	Партія регіонів		54	20.11.2012 № 1972
229	Лук'янчук Руслан Валерійович	Всеукраїнське об'єднання «Батьківщина»	42		23.11.2012 № 1979
230	Лунченко Валерій Валерійович	Всеукраїнське об'єднання «Батьківщина»	61		22.11.2012 № 1977
231	Луценко Ірина Степанівна	Всеукраїнське об'єднання «Батьківщина»	18		27.11.2012 № 1984
232	Львовчкіна Юлія Володимирівна	Партія регіонів		6	21.11.2012 № 1976
233	Любоненко Юрій Вікторович	Партія регіонів		32	21.11.2012 № 1976
234	Лютікова Валентина Іванівна	Партія регіонів		5	29.11.2012 № 1990
235	Ляпіна Ксенія Михайлівна	Всеукраїнське об'єднання «Батьківщина»		216	21.11.2012 № 1976

Чергові вибори до Верховної Ради України 2012 року

Продовження таблиці 10.8

№ з/п	Прізвище, ім'я, по батькові народного депутата України	Назва політичної партії, від якої обрано народного депутата України, або шляхом самовисування	Номер у виборчому списку	Номер одномандатного виборчого округу	Дата та номер постанови Центральної виборчої комісії про реєстрацію народного депутата України
236	Ляшко Олег Валерійович	Радикальна Партія Олега Ляшка		208	20.11.2012 № 1972
237	Макеєнко Володимир Володимирович	Партія регіонів	19		20.11.2012 № 1971
238	Малишев Володимир Степанович	Партія регіонів	62		19.11.2012 № 1965
239	Мальцев Володимир Олександрович	Партія регіонів	30		20.11.2012 № 1971
240	Марков Ігор Олегович	самовисування		133	23.11.2012 № 1980
241	Мармазов Євген Васильович	Комуністична партія України	10		29.11.2012 № 1989
242	Мартиненко Микола Володимирович	Всеукраїнське об'єднання «Батьківщина»	17		23.11.2012 № 1979
243	Мартинюк Адам Іванович	Комуністична партія України	8		27.11.2012 № 1984
244	Мартинюк Леонтій Святославович	Всеукраїнське об'єднання «Свобода»	11		28.11.2012 № 1986
245	Мартиняк Сергій Васильович	самовисування		20	20.11.2012 № 1972
246	Мартовицький Артур Володимирович	Партія регіонів		36	29.11.2012 № 1990
247	Марцінків Руслан Романович	Всеукраїнське об'єднання «Свобода»	20		26.11.2012 № 1982
248	Матвєєв Валентин Григорович	Комуністична партія України	9		27.11.2012 № 1984
249	Матвієнков Сергій Анатолійович	Партія регіонів		57	22.11.2012 № 1978
250	Матіос Марія Василівна	Політична партія «УДАР (Український Демократичний Альянс за Реформи) Віталія Кличка»	2		27.11.2012 № 1984
251	Махніцький Олег Ігорович	Всеукраїнське об'єднання «Свобода»	21		22.11.2012 № 1977
252	Медуниця Олег Вячеславович	Всеукраїнське об'єднання «Батьківщина»		157	23.11.2012 № 1980
253	Медяник Володимир Юрійович	Партія регіонів		109	29.11.2012 № 1990
254	Мельник Євген Іванович	Всеукраїнське об'єднання «Свобода»		19	26.11.2012 № 1983
255	Мельник Станіслав Анатолійович	Партія регіонів	61		19.11.2012 № 1965

РОЗДІЛ 10. ГОЛОСУВАННЯ ТА ВСТАНОВЛЕННЯ РЕЗУЛЬТАТІВ ЧЕРГОВИХ ВИБОРІВ

Продовження таблиці 10.8

№ з/п	Прізвище, ім'я, по батькові народного депутата України	Назва політичної партії, від якої обрано народного депутата України, або шляхом самовисування	Номер у виборчому списку	Номер одномандатного виборчого округу	Дата та номер постанови Центральної виборчої комісії про реєстрацію народного депутата України
256	Мельниченко Володимир Володимирович	самовисування		193	26.11.2012 № 1983
257	Мельничук Лариса Юріївна	Партія регіонів	65		21.11.2012 № 1975
258	Миримський Лев Юлійович	Партія «Союз»		2	20.11.2012 № 1972
259	Мирний Олександр Борисович	Всеукраїнське об'єднання «Свобода»	18		26.11.2012 № 1982
260	Мироненко Михайло Іванович	Партія регіонів	63		19.11.2012 № 1965
261	Мисик Володимир Юрійович	Партія регіонів		172	21.11.2012 № 1976
262	Михайленко Ольга Дмитрівна	Комуністична партія України	16		29.11.2012 № 1989
263	Михальчишин Юрій Адриянович	Всеукраїнське об'єднання «Свобода»		118	23.11.2012 № 1980
264	Мірошниченко Ігор Михайлович	Всеукраїнське об'єднання «Свобода»	4		23.11.2012 № 1979
265	Мірошниченко Юрій Романович	Партія регіонів	39		21.11.2012 № 1975
266	Міщенко Андрій Миколайович	Всеукраїнське об'єднання «Свобода»	19		28.11.2012 № 1986
267	Міщенко Сергій Григорович	самовисування		98	22.11.2012 № 1978
268	Молоток Ігор Федорович	самовисування		160	21.11.2012 № 1976
269	Момот Олександр Іванович	Партія регіонів		27	27.11.2012 № 1985
270	Морозенко Євгеній Вадимович	Партія регіонів		28	26.11.2012 № 1983
271	Москаленко Ярослав Миколайович	Партія регіонів		96	26.11.2012 № 1983
272	Москаль Геннадій Геннадійович	Всеукраїнське об'єднання «Батьківщина»	32		21.11.2012 № 1975
273	Мохник Андрій Володимирович	Всеукраїнське об'єднання «Свобода»	3		23.11.2012 № 1979
274	Мочков Олександр Борисович	Політична партія «УДАР (Український Демократичний Альянс за Реформи) Віталія Кличка»	33		27.11.2012 № 1984
275	Мошак Сергій Миколайович	Партія регіонів	42		19.11.2012 № 1965

Чергові вибори до Верховної Ради України 2012 року

Продовження таблиці 10.8

№ з/п	Прізвище, ім'я, по батькові народного депутата України	Назва політичної партії, від якої обрано народного депутата України, або шляхом самовисування	Номер у виборчому списку	Номер одномандатного виборчого округу	Дата та номер постанови Центральної виборчої комісії про реєстрацію народного депутата України
276	Мошенський Валерій Захарович	самовисування		108	22.11.2012 № 1978
277	Мураєв Євгеній Володимирович	Партія регіонів		181	26.11.2012 № 1983
278	Мхітарян Нвер Мнацаканович	Партія регіонів	32		21.11.2012 № 1975
279	Наконечний Володимир Леонтієвич	Партія регіонів		127	21.11.2012 № 1976
280	Наливайченко Валентин Олександрович	Політична партія «УДАР (Український Демократичний Альянс за Реформи) Віталія Кличка»	3		27.11.2012 № 1984
281	Негой Федір Федорович	самовисування		186	23.11.2012 № 1980
282	Немиря Григорій Михайлович	Всеукраїнське об'єднання «Батьківщина»	7		22.11.2012 № 1977
283	Немілостівий Віталій Олександрович	Всеукраїнське об'єднання «Батьківщина»	62		26.11.2012 № 1982
284	Нетецька Олена Анатоліївна	Партія регіонів		3	20.11.2012 № 1972
285	Нечаєв Олександр Ігорович	Партія регіонів		9	23.11.2012 № 1980
286	Ничипоренко Валентин Миколайович	самовисування		199	22.11.2012 № 1978
287	Новак Наталія Василівна	Політична партія «УДАР (Український Демократичний Альянс за Реформи) Віталія Кличка»	11		27.11.2012 № 1984
288	Одарченко Юрій Віталійович	Всеукраїнське об'єднання «Батьківщина»	25		22.11.2012 № 1977
289	Олійник Володимир Миколайович	Партія регіонів	17		20.11.2012 № 1971
290	Омельченко Валерій Павлович	Партія регіонів		55	22.11.2012 № 1978
291	Омельянович Денис Сергійович	Партія регіонів		49	22.11.2012 № 1978
292	Онищенко Олександр Романович	Партія регіонів		93	19.11.2012 № 1966
293	Опанашенко Михайло Володимирович	Партія регіонів		185	21.11.2012 № 1976
294	Оробець Леся Юріївна	Всеукраїнське об'єднання «Батьківщина»	26		21.11.2012 № 1975

РОЗДІЛ 10. ГОЛОСУВАННЯ ТА ВСТАНОВЛЕННЯ РЕЗУЛЬТАТІВ ЧЕРГОВИХ ВИБОРІВ

Продовження таблиці 10.8

№ з/п	Прізвище, ім'я, по батькові народного депутата України	Назва політичної партії, від якої обрано народного депутата України, або шляхом самовисування	Номер у виборчому списку	Номер одномандатного виборчого округу	Дата та номер постанови Центральної виборчої комісії про реєстрацію народного депутата України
295	Остапчук Віктор Миколайович	Партія регіонів		177	29.11.2012 № 1990
296	Осуховський Олег Іванович	Всеукраїнське об'єднання «Свобода»		152	23.11.2012 № 1980
297	Павелко Андрій Васильович	Всеукраїнське об'єднання «Батьківщина»	29		22.11.2012 № 1977
298	Павленко Ростислав Миколайович	Політична партія «УДАР (Український Демократичний Альянс за Реформи) Віталія Кличка»	34		27.11.2012 № 1984
299	Павлов Костянтин Юрійович	Партія регіонів		31	20.11.2012 № 1972
300	Павловський Андрій Михайлович	Всеукраїнське об'єднання «Батьківщина»	44		21.11.2012 № 1975
301	Пазиняк Василь Степанович	Всеукраїнське об'єднання «Батьківщина»		122	26.11.2012 № 1983
302	Паламарчук Микола Петрович	Політична партія «УДАР (Український Демократичний Альянс за Реформи) Віталія Кличка»	14		27.11.2012 № 1984
303	Палатний Артур Леонідович	Політична партія «УДАР (Український Демократичний Альянс за Реформи) Віталія Кличка»	9		27.11.2012 № 1984
304	Палиця Ігор Петрович	самовисування		22	21.11.2012 № 1976
305	Панькевич Олег Ігорович	Всеукраїнське об'єднання «Свобода»	7		28.11.2012 № 1986
306	Парасків Олег Дмитрович	Партія регіонів		4	28.11.2012 № 1987
307	Парубій Андрій Володимирович	Всеукраїнське об'єднання «Батьківщина»	21		22.11.2012 № 1977
308	Парубок Омелян Никонович	Комуністична партія України	30		27.11.2012 № 1984
309	Пацкан Валерій Васильович	Політична партія «УДАР (Український Демократичний Альянс за Реформи) Віталія Кличка»	19		27.11.2012 № 1984
310	Пашинський Сергій Володимирович	Всеукраїнське об'єднання «Батьківщина»	27		22.11.2012 № 1977
311	Петренко Павло Дмитрович	Всеукраїнське об'єднання «Батьківщина»	52		21.11.2012 № 1975

Чергові вибори до Верховної Ради України 2012 року

Продовження таблиці 10.8

№ з/п	Прізвище, ім'я, по батькові народного депутата України	Назва політичної партії, від якої обрано народного депутата України, або шляхом самовисування	Номер у виборчому списку	Номер одномандатного виборчого округу	Дата та номер постанови Центральної виборчої комісії про реєстрацію народного депутата України
312	Петьовка Василь Васильович	політична партія Єдиний Центр		72	21.11.2012 № 1976
313	Пехов Володимир Анатолійович	Партія регіонів		64	29.11.2012 № 1990
314	Пилипенко Володимир Пилипович	самовисування		148	20.11.2012 № 1972
315	Пинзеник Віктор Михайлович	Політична партія «УДАР (Український Демократичний Альянс за Реформи) Віталія Кличка»	7		27.11.2012 № 1984
316	Писаренко Валерій Володимирович	Партія регіонів		168	20.11.2012 № 1972
317	Пишний Андрій Григорович	Всеукраїнське об'єднання «Батьківщина»	19		21.11.2012 № 1975
318	Пінчук Андрій Павлович	Партія регіонів	69		19.11.2012 № 1965
319	Побер Ігор Миколайович	Політична партія «УДАР (Український Демократичний Альянс за Реформи) Віталія Кличка»	25		27.11.2012 № 1984
320	Повалій Таїсія Миколаївна	Партія регіонів	2		21.11.2012 № 1975
321	Полочанінов Володимир Геннадійович	Всеукраїнське об'єднання «Батьківщина»	59		21.11.2012 № 1975
322	Пономарьов Андрій Вікторович	Партія регіонів		61	26.11.2012 № 1983
323	Пономарьов Олександр Сергійович	самовисування		78	22.11.2012 № 1978
324	Попеску Іван Васильович	Партія регіонів	73		06.12.2012 № 1999
325	Порошенко Петро Олексійович	самовисування		12	04.12.2012 № 1998
326	Прасолов Ігор Миколайович	Партія регіонів	68		20.11.2012 № 1971
327	Пресман Олександр Семенович	Партія регіонів		139	21.11.2012 № 1976
328	Пригодський Антон Вікентійович	Партія регіонів	53		19.11.2012 № 1965
329	Присяжнюк Олександр Андрійович	Комуністична партія України	5		28.11.2012 № 1986
330	Продан Оксана Петрівна	Політична партія «УДАР (Український Демократичний Альянс за Реформи) Віталія Кличка»	4		27.11.2012 № 1984

РОЗДІЛ 10. ГОЛОСУВАННЯ ТА ВСТАНОВЛЕННЯ РЕЗУЛЬТАТІВ ЧЕРГОВИХ ВИБОРІВ

Продовження таблиці 10.8

№ з/п	Прізвище, ім'я, по батькові народного депутата України	Назва політичної партії, від якої обрано народного депутата України, або шляхом самовисування	Номер у виборчому списку	Номер одномандатного виборчого округу	Дата та номер постанови Центральної виборчої комісії про реєстрацію народного депутата України
331	Продивус Володимир Степанович	Партія регіонів	56		20.11.2012 № 1971
332	Путілов Андрій Станіславович	Політична партія «УДАР (Український Демократичний Альянс за Реформи) Віталія Кличка»		183	27.11.2012 № 1985
333	Пшонка Артем Вікторович	Партія регіонів		81	20.11.2012 № 1972
334	Развадовський Віктор Йосипович	самовисування		67	19.11.2012 № 1966
335	Раупов Рустам Бурханович	Політична партія «УДАР (Український Демократичний Альянс за Реформи) Віталія Кличка»	22		27.11.2012 № 1984
336	Рибак Володимир Васильович	Партія регіонів	10		19.11.2012 № 1965
337	Рибаков Ігор Олександрович	самовисування		207	19.11.2012 № 1966
338	Риженков Олександр Миколайович	Партія регіонів		60	27.11.2012 № 1985
339	Різаненко Павло Олександрович	Політична партія «УДАР (Український Демократичний Альянс за Реформи) Віталія Кличка»		97	27.11.2012 № 1985
340	Розенко Павло Валерійович	Політична партія «УДАР (Український Демократичний Альянс за Реформи) Віталія Кличка»	10		27.11.2012 № 1984
341	Романюк Роман Сергійович	Політична партія «УДАР (Український Демократичний Альянс за Реформи) Віталія Кличка»	12		27.11.2012 № 1984
342	Рудьковський Микола Миколайович	самовисування		210	21.11.2012 № 1976
343	Рябікін Павло Борисович	Політична партія «УДАР (Український Демократичний Альянс за Реформи) Віталія Кличка»	28		27.11.2012 № 1984
344	Сабій Ігор Михайлович	Всеукраїнське об'єднання «Свобода»		189	26.11.2012 № 1983
345	Савчук Юрій Петрович	Політична партія «УДАР (Український Демократичний Альянс за Реформи) Віталія Кличка»	27		27.11.2012 № 1984

Чергові вибори до Верховної Ради України 2012 року

Продовження таблиці 10.8

№ з/п	Прізвище, ім'я, по батькові народного депутата України	Назва політичної партії, від якої обрано народного депутата України, або шляхом самовисування	Номер у виборчому списку	Номер одномандатного виборчого округу	Дата та номер постанови Центральної виборчої комісії про реєстрацію народного депутата України
346	Сальдо Володимир Васильович	Партія регіонів		182	03.12.2012 № 1996
347	Самойленко Василь Петрович	Комуністична партія України	25		28.11.2012 № 1986
348	Самойленко Юрій Павлович	Партія регіонів		39	20.11.2012 № 1972
349	Сас Сергій Володимирович	Всеукраїнське об'єднання «Батьківщина»	47		23.11.2012 № 1979
350	Святаш Дмитро Володимирович	Партія регіонів		170	19.11.2012 № 1966
351	Селіваров Андрій Борисович	Партія регіонів	41		19.11.2012 № 1965
352	Семенюк Артем Олексійович	Партія регіонів		204	21.11.2012 № 1976
353	Сенченко Андрій Віленович	Всеукраїнське об'єднання «Батьківщина»	48		23.11.2012 № 1979
354	Сергієнко Леонід Григорович	Всеукраїнське об'єднання «Батьківщина»	46		22.11.2012 № 1977
355	Сех Ірина Ігорівна	Всеукраїнське об'єднання «Свобода»		119	28.11.2012 № 1987
356	Симоненко Петро Миколайович	Комуністична партія України	1		27.11.2012 № 1984
357	Сиротюк Олег Мирославович	Всеукраїнське об'єднання «Свобода»	16		30.11.2012 № 1992
358	Сиротюк Юрій Миколайович	Всеукраїнське об'єднання «Свобода»	14		23.11.2012 № 1979
359	Сич Олександр Максимович	Всеукраїнське об'єднання «Свобода»		83	28.11.2012 № 1987
360	Сігал Євген Якович	Партія регіонів	48		19.11.2012 № 1965
361	Сікора Ольга Мирославівна	Всеукраїнське об'єднання «Батьківщина»		85	23.11.2012 № 1980
362	Скарбовійчук Руслан Володимирович	Комуністична партія України	12		28.11.2012 № 1986
363	Скосар Ігор Євгенійович	Всеукраїнське об'єднання «Батьківщина»	58		22.11.2012 № 1977
364	Скубашевський Станіслав Валеріанович	Партія регіонів	14		26.11.2012 № 1982
365	Слюз Тетяна Ярославівна	Всеукраїнське об'єднання «Батьківщина»	53		23.11.2012 № 1979
366	Смітюх Григорій Євдокимович	Партія регіонів	49		19.11.2012 № 1965

РОЗДІЛ 10. ГОЛОСУВАННЯ ТА ВСТАНОВЛЕННЯ РЕЗУЛЬТАТІВ ЧЕРГОВИХ ВИБОРІВ

Продовження таблиці 10.8

№ з/п	Прізвище, ім'я, по батькові народного депутата України	Назва політичної партії, від якої обрано народного депутата України, або шляхом самовисування	Номер у виборчому списку	Номер одномандатного виборчого округу	Дата та номер постанови Центральної виборчої комісії про реєстрацію народного депутата України
367	Соболев Сергій Владиславович	Всеукраїнське об'єднання «Батьківщина»	8		22.11.2012 № 1977
368	Солошенко Микола Павлович	Партія регіонів		38	19.11.2012 № 1966
369	Сольвар Руслан Миколайович	Політична партія «УДАР (Український Демократичний Альянс за Реформи) Віталія Кличка»		91	27.11.2012 № 1985
370	Сорока Микола Петрович	Партія регіонів		155	27.11.2012 № 1985
371	Спіріна Ірина Дмитрівна	Комуністична партія України	3		27.11.2012 № 1984
372	Стець Юрій Ярославович	Всеукраїнське об'єднання «Батьківщина»	63		21.11.2012 № 1975
373	Стойко Іван Михайлович	Всеукраїнське об'єднання «Батьківщина»		167	21.11.2012 № 1976
374	Стоян Олександр Миколайович	Партія регіонів	72		20.11.2012 № 1971
375	Струк Володимир Олексійович	самовисування		104	21.11.2012 № 1976
376	Ступак Іван Іванович	Партія регіонів		26	22.11.2012 № 1978
377	Сухий Ярослав Михайлович	Партія регіонів		74	20.11.2012 № 1972
378	Сушкевич Валерій Михайлович	Всеукраїнське об'єднання «Батьківщина»	35		22.11.2012 № 1977
379	Табалов Андрій Олександрович	Всеукраїнське об'єднання «Батьківщина»		99	26.11.2012 № 1983
380	Табалов Олександр Миколайович	Всеукраїнське об'єднання «Батьківщина»	49		26.11.2012 № 1982
381	Табачник Дмитро Володимирович	Партія регіонів	11		03.12.2012 № 1995
382	Табачник Яків Піневич	Партія регіонів	18		20.11.2012 № 1971
383	Тарасюк Борис Іванович	Всеукраїнське об'єднання «Батьківщина»	9		22.11.2012 № 1977
384	Тедеев Ельбрус Сосланович	Партія регіонів	20		20.11.2012 № 1971
385	Терьохін Сергій Анатолійович	Всеукраїнське об'єднання «Батьківщина»		211	21.11.2012 № 1976
386	Тимошенко Віктор Анатолійович	самовисування		198	26.11.2012 № 1983

Чергові вибори до Верховної Ради України 2012 року

Продовження таблиці 10.8

№ з/п	Прізвище, ім'я, по батькові народного депутата України	Назва політичної партії, від якої обрано народного депутата України, або шляхом самовисування	Номер у виборчому списку	Номер одномандатного виборчого округу	Дата та номер постанови Центральної виборчої комісії про реєстрацію народного депутата України
387	Тихонов Віктор Миколайович	Партія регіонів		113	27.11.2012 № 1985
388	Тігіпко Сергій Леонідович	Партія регіонів	3		04.12.2012 № 1997
389	Ткачук Геннадій Віталійович	Політична партія «УДАР (Український Демократичний Альянс за Реформи) Віталія Кличка»	21		27.11.2012 № 1984
390	Томенко Микола Володимирович	Всеукраїнське об'єднання «Батьківщина»	10		22.11.2012 № 1977
391	Топалов Сергій Валерійович	Комуністична партія України	21		29.11.2012 № 1989
392	Труханов Геннадій Леонідович	Партія регіонів		136	21.11.2012 № 1976
393	Турманов Віктор Іванович	Партія регіонів	40		20.11.2012 № 1971
394	Турчинов Олександр Валентинович	Всеукраїнське об'єднання «Батьківщина»	4		23.11.2012 № 1979
395	Тягнибок Андрій Ярославович	Всеукраїнське об'єднання «Свобода»		125	29.11.2012 № 1990
396	Тягнибок Олег Ярославович	Всеукраїнське об'єднання «Свобода»	1		29.11.2012 № 1989
397	Фабрикант Світлана Самуїлівна	Партія регіонів	25		22.11.2012 № 1977
398	Фаермарк Сергій Олександрович	Всеукраїнське об'єднання «Батьківщина»	39		23.11.2012 № 1979
399	Фаріон Ірина Дмитрівна	Всеукраїнське об'єднання «Свобода»		116	28.11.2012 № 1987
400	Федорук Микола Трохимович	Всеукраїнське об'єднання «Батьківщина»		201	26.11.2012 № 1983
401	Федорчук Ярослав Петрович	Всеукраїнське об'єднання «Батьківщина»	16		22.11.2012 № 1977
402	Федоряк Геннадій Дмитрович	Партія регіонів		203	23.11.2012 № 1980
403	Фельдман Олександр Борисович	Партія регіонів		174	19.11.2012 № 1966
404	Фищук Олександр Георгійович	Всеукраїнське об'єднання «Батьківщина»		202	26.11.2012 № 1983
405	Фурсін Іван Геннадійович	Партія регіонів		138	21.11.2012 № 1976
406	Ханенко Святослав Михайлович	Всеукраїнське об'єднання «Свобода»	24		26.11.2012 № 1982

РОЗДІЛ 10. ГОЛОСУВАННЯ ТА ВСТАНОВЛЕННЯ РЕЗУЛЬТАТІВ ЧЕРГОВИХ ВИБОРІВ

Продовження таблиці 10.8

№ з/п	Прізвище, ім'я, по батькові народного депутата України	Назва політичної партії, від якої обрано народного депутата України, або шляхом самовисування	Номер у виборчому списку	Номер одномандатного виборчого округу	Дата та номер постанови Центральної виборчої комісії про реєстрацію народного депутата України
407	Хмельницький Василь Іванович	Партія регіонів	37		22.11.2012 № 1977
408	Хміль Михайло Михайлович	Всеукраїнське об'єднання «Батьківщина»		115	26.11.2012 № 1983
409	Хомутиннік Віталій Юрійович	Партія регіонів	23		19.11.2012 № 1965
410	Царьов Олег Анатолійович	Партія регіонів		40	19.11.2012 № 1966
411	Цибенко Петро Степанович	Комуністична партія України	2		27.11.2012 № 1984
412	Циркін Ігор Маркович	Партія регіонів		25	23.11.2012 № 1980
413	Чернега Роман Тарасович	Політична партія «УДАР (Український Демократичний Альянс за Реформи) Віталія Кличка»	23		27.11.2012 № 1984
414	Черняков Валерій Вікторович	Всеукраїнське об'єднання «Свобода»	22		27.11.2012 № 1984
415	Чертков Юрій Дмитрович	Партія регіонів	50		20.11.2012 № 1971
416	Чечетов Михайло Васильович	Партія регіонів	21		20.11.2012 № 1971
417	Чорноволенко Олександр Віленович	Всеукраїнське об'єднання «Батьківщина»		220	21.11.2012 № 1976
418	Чуб Володимир Євгенович	Партія регіонів		110	28.11.2012 № 1987
419	Чугунніков Віталій Семенович	Політична партія «УДАР (Український Демократичний Альянс за Реформи) Віталія Кличка»	18		27.11.2012 № 1984
420	Чудновський Віталій Олегович	самовисування		90	22.11.2012 № 1978
421	Чумак Віктор Васильович	Політична партія «УДАР (Український Демократичний Альянс за Реформи) Віталія Кличка»		214	27.11.2012 № 1985
422	Шаблатович Олег Миколайович	Партія регіонів	55		23.11.2012 № 1979
423	Шаповалов Юрій Анатолійович	самовисування		146	21.11.2012 № 1976
424	Шаров Ігор Федорович	Партія регіонів	16		19.11.2012 № 1965

Чергові вибори до Верховної Ради України 2012 року

Продовження таблиці 10.8

№ з/п	Прізвище, ім'я, по батькові народного депутата України	Назва політичної партії, від якої обрано народного депутата України, або шляхом самовисування	Номер у виборчому списку	Номер одномандатного виборчого округу	Дата та номер постанови Центральної виборчої комісії про реєстрацію народного депутата України
425	Шатворян Вілен Григорович	Партія регіонів	67		23.11.2012 № 1979
426	Швайка Ігор Олександрович	Всеукраїнське об'єднання «Свобода»	8		27.11.2012 № 1984
427	Швець Віктор Дмитрович	Всеукраїнське об'єднання «Батьківщина»	40		21.11.2012 № 1975
428	Шевченко Андрій Віталійович	Всеукраїнське об'єднання «Батьківщина»	33		21.11.2012 № 1975
429	Шевченко Олександр Оксентійович	Всеукраїнське об'єднання «Свобода»	5		23.11.2012 № 1979
430	Шенцев Дмитро Олексійович	Партія регіонів		176	20.11.2012 № 1972
431	Шипко Андрій Федорович	Партія регіонів		35	21.11.2012 № 1976
432	Шкварилук Володимир Васильович	Всеукраїнське об'єднання «Батьківщина»	54		26.11.2012 № 1982
433	Шкіря Ігор Миколайович	Партія регіонів		52	22.11.2012 № 1978
434	Шлемко Дмитро Васильович	Всеукраїнське об'єднання «Батьківщина»	30		21.11.2012 № 1975
435	Шпенюк Дмитро Юрійович	Партія регіонів		37	21.11.2012 № 1976
436	Шугало Роман Васильович	Комуністична партія України	23		28.11.2012 № 1986
437	Шульга Володимир Петрович	Всеукраїнське об'єднання «Батьківщина»		161	22.11.2012 № 1978
438	Шуфрич Нестор Іванович	Партія регіонів	27		22.11.2012 № 1977
439	Щербань Артем Володимирович	Партія регіонів	57		21.11.2012 № 1975
440	Яворівський Володимир Олександрович	Всеукраїнське об'єднання «Батьківщина»		213	21.11.2012 № 1976
441	Янків Ігор Тарасович	Всеукраїнське об'єднання «Свобода»	10		28.11.2012 № 1986
442	Янукович Віктор Вікторович	Партія регіонів	22		20.11.2012 № 1971
443	Ярема Віталій Григорович	Всеукраїнське об'єднання «Батьківщина»		212	26.11.2012 № 1983
444	Яценко Антон Володимирович	Партія регіонів		200	19.11.2012 № 1966
445	Яценюк Арсеній Петрович	Всеукраїнське об'єднання «Батьківщина»	2		27.11.2012 № 1984

**ОСКАРЖЕННЯ РІШЕНЬ, ДІЙ ЧИ БЕЗДІЯЛЬНОСТІ, ЩО
СТОСУЮТЬСЯ ПРОЦЕСУ ЧЕРГОВИХ ВИБОРІВ НАРОДНИХ
ДЕПУТАТІВ УКРАЇНИ. ВІДПОВІДАЛЬНІСТЬ ЗА ПОРУШЕННЯ
ВИБОРЧОГО ЗАКОНОДАВСТВА УКРАЇНИ**

Суттєвою гарантією реалізації виборчих прав громадян є передбачені Законом України «Про вибори народних депутатів України» від 17 листопада 2011 року № 4061-VI (далі – Закон) правила оскарження рішень, дій чи бездіяльності, що стосуються виборів народних депутатів України, які викладені у Розділі XIII цього Закону. Для захисту й поновлення виборчих прав та інтересів суб'єктів виборчого процесу вказаним Законом передбачено одразу й адміністративну (оскарження до виборчої комісії) і судову форми захисту порушеного права.

Водночас необхідно зазначити, що Законом, порівняно із законом, який діяв під час підготовки і проведення виборів народних депутатів України 2006, 2007 років, децю звужено предмет та зменшено коло суб'єктів оскарження саме до виборчої комісії.

Так, згідно зі статтею 108 Закону до відповідної виборчої комісії може бути подано такі скарги, що стосуються виборів народних депутатів України:

- на дії, рішення чи бездіяльність дільничної виборчої комісії, її члена;
- на бездіяльність окружної виборчої комісії;
- на рішення чи дії політичної партії – суб'єкта виборчого процесу, її посадової особи чи повноважного представника;
- на дії чи бездіяльність кандидата у народні депутати України;
- на дії чи бездіяльність уповноваженої особи партії, довіреної особи кандидата у народні депутати України, офіційного спостерігача від партії, кандидата у народні депутати України чи громадської організації, що мали місце під час голосування.

Одночасно рішення, дії чи бездіяльність Центральної виборчої комісії, члена Центральної виборчої комісії, члена окружної виборчої комісії, рішення чи дії окружної виборчої комісії, рішення, дії чи бездіяльність органів виконавчої влади, органів влади Автономної Республіки Крим, органів місцевого самоврядування, підприємств, установ, закладів та організацій, їх посадових і службових осіб, дії та бездіяльність засобів масової інформації, їх власників, посадових і службових осіб, творчих працівників, а також дії та бездіяльність уповноважених осіб партій, довірених осіб кандидатів у депутати, офіційних спостерігачів від партій, кандидатів у депутати та громадських організацій (крім порушень, що мали місце під час голосування) суб'єкти виборчого процесу з виборів народних депутатів України 2012 року мали можливість оскаржити лише в судовому порядку.

Центральною виборчою комісією на виконання частини першої статті 111 Закону постановою від 31 липня 2012 року № 133 затверджено Порядок розгляду скарг виборчими комісіями з виборів народних депутатів України, яким, зокрема, розмежовано повноваження виборчих комісій, що здійснюють підготовку і проведення виборів народних депутатів України, щодо розгляду певної категорії скарг.

Значеним Порядком передбачено, що до дільничної виборчої комісії або до суду (шляхом подання позовної заяви) оскаржуються порушення, які мали місце під час голосування, допущені уповноваженими особами партій, довіреними особами кандидатів у народні депутати України, офіційними спостерігачами від партій, кандидатів у народні депутати України або громадських організацій (частина шоста статті 111 Закону).

До відповідної окружної виборчої комісії або до суду (шляхом подання позовної заяви) оскаржуються:

- рішення, дії чи бездіяльність дільничної виборчої комісії, її члена (частина п'ята статті 108 Закону);
- рішення чи дії партії, яка висунула кандидатів у народні депутати України в одномандатному виборчому окрузі (крім тих рішень чи дій, які відповідно до Закону, статуту (положення) належать до їх внутрішньої організаційної діяльності або виключної компетенції) (пункт 2 частини сьомої статті 108 Закону).

До Центральної виборчої комісії або до суду (шляхом подання позовної заяви) оскаржуються:

- бездіяльність окружної виборчої комісії (частина шоста статті 108 Закону);
- рішення чи дії партії, яка висунула кандидатів у народні депутати України в загальнодержав-

ному багатомандатному виборчому окрузі (крім тих рішень чи дій, які відповідно до закону, статуту (положення) належать до їх внутрішньої організаційної діяльності або виключної компетенції) (пункт 1 частини сьомої статті 108 Закону);

- дії чи бездіяльність кандидата у народні депутати України (частина восьма статті 108 Закону).

Загалом під час виборчого процесу з виборів народних депутатів України 2012 року до Центральної виборчої комісії надійшло 712 скарг, з яких 567 через їх неналежне оформлення повернено суб'єктам звернення зі скаргами з відповідними роз'ясненнями, 15 скарг відкликано суб'єктами їх подання, по 9 скаргах прийнято інше рішення.

Необхідно також зазначити, що порівняно з виборами народних депутатів України 2006, 2007 років, на виборах 2012 року законодавцем зменшено строк розгляду скарг виборчими комісіями на своїх засіданнях з п'яти до двох днів з дня отримання скарги (стаття 111 Закону). Проте наведені зміни не завадили Центральній виборчій комісії належним чином здійснити розгляд скарг суб'єктів виборчого процесу в установлені Законом строки.

Так, на засідання Центральної виборчої комісії винесено 121 скаргу, щодо яких Комісією прийнято 108 постанов. Цими постановами 61 скаргу залишено без розгляду по суті, одну скаргу задоволено, 12 скарг задоволено частково, по 45 скаргах відмовлено у задоволенні та 2 скарги залишено без розгляду. З них по 51 скарзі Центральна виборча комісія визнала необхідним проведення перевірки зазначених у них обставин правоохоронними органами, внаслідок чого 3 скарги з доданими до них матеріалами направлено до Генеральної прокуратури України, 48 скарг – до Міністерства внутрішніх справ України.

Скарги, подані до Центральної виборчої комісії, поділяються:

1) за суб'єктами звернення зі скаргами:

- від політичних партій – 6;
- від представників партій у Центральній виборчій комісії з правом дорадчого голосу – 14;
- від уповноважених осіб політичних партій – 75;
- від кандидатів у народні депутати України – 297;
- від довірених осіб кандидатів у народні депутати України – 142;
- від офіційних спостерігачів – 15;
- від громадян – 104;
- від членів виборчих комісій – 46;
- від інших організацій – 13;

2) за предметом та суб'єктами оскарження:

- на рішення, дії чи бездіяльність окружних та дільничних виборчих комісій – 189;
- на дії чи бездіяльність членів окружних та дільничних виборчих комісій – 64;
- на рішення Центральної виборчої комісії – 20;
- на дії членів Центральної виборчої комісії – 14;
- на дії посадових осіб органів державної влади, органів місцевого самоврядування, підприємств, установ, організацій – 40;
- на дії кандидатів у народні депутати України – 49;
- щодо ведення передвиборної агітації – 304;
- щодо оплати праці членів виборчих комісій – 5;
- з інших питань – 27.

Головною демократичною гарантією виборів, безумовно, є судовий захист виборчих прав.

Конституційні права людини оберігаються судами, що діють незалежно від виконавчої та законодавчої влади. Суд у суспільних відносинах завжди є захисником законних прав, у тому числі і політичних прав громадян, зокрема виборчих.

Особливість судового захисту виборчих прав громадян України полягає насамперед у тому, що, незалежно від різноманітності спорів у правовідносинах, пов'язаних з виборчим процесом, усі вони віднесені Кодексом адміністративного судочинства України до повноважень адміністративних судів і розглядаються в позовному порядку.

Порівняно з виборами народних депутатів України 2006, 2007 років, законодавцем було зменшено строк вирішення судами адміністративних справ, пов'язаних з виборчим процесом чи процесом референдуму, з п'яти до двох днів.

РОЗДІЛ 11. ОСКАРЖЕННЯ РІШЕНЬ

Також судом першої інстанції у справах щодо оскарження рішень, дій або бездіяльності Центральної виборчої комісії, крім встановлення результатів виборів або всеукраїнського референдуму, визначено Київський апеляційний адміністративний суд (частина третя статті 172 Кодексу адміністративного судочинства України).

Відтак Київським апеляційним адміністративним судом як судом першої інстанції під час підготовки та проведення виборів народних депутатів України 2012 року розглянуто 230 адміністративних справ, пов'язаних з виборчим процесом, за участю Центральної виборчої комісії, з яких:

- залишено без розгляду 67 позовних заяв;
- задоволено частково 5 позовних заяв;
- задоволено в повному обсязі 3 позовні заяви;
- відмовлено в задоволенні позовів у 139 справах;
- повернуто позивачам 15 позовних заяв;
- прийнято відмову від позову, провадження закрито по 1 позовній заяві.

Суд апеляційної інстанції (Вищий адміністративний суд України) розглянув 147 апеляційних справ, пов'язаних з виборчим процесом з виборів народних депутатів України 2012 року, за апеляційними скаргами суб'єктів виборчого процесу, з яких:

- залишено без розгляду 11 апеляційних скарг;
- задоволено частково 9 апеляційних скарг;
- задоволено в повному обсязі 7 апеляційних скарг;
- відмовлено в задоволенні по 115 апеляційних скаргах;
- повернуто апелянтам 4 апеляційні скарги;
- прийнято відмову від апеляційної скарги, провадження закрито по 1 адміністративній справі.

Вищий адміністративний суд України як суд апеляційної інстанції розглянув 13 апеляційних справ, пов'язаних з виборчим процесом з виборів народних депутатів України 2012 року, за апеляційними скаргами Центральної виборчої комісії, з яких:

- задоволено частково 1 апеляційну скаргу;
- задоволено в повному обсязі 4 апеляційні скарги;
- відмовлено в задоволенні по 8 апеляційних скаргах.

Вищим адміністративним судом України як судом першої інстанції протягом листопада 2012 року розглянуто 6 справ стосовно встановлення результатів виборів народних депутатів України 28 жовтня 2012 року, а саме:

- за позовом кандидата у народні депутати України в одномандатному виборчому окрузі № 11 Солейко Наталії Петрівни до Центральної виборчої комісії, треті особи – Домбровський Олександр Георгійович, Всеукраїнське об'єднання «Батьківщина», про визнання протиправними дій щодо встановлення результатів виборів депутатів в одномандатному виборчому окрузі № 11;
- за позовом кандидата у народні депутати України в одномандатному виборчому окрузі № 14 Мельничука Івана Івановича до Центральної виборчої комісії, треті особи, які не заявляють самостійних вимог на предмет спору на стороні позивача, – Всеукраїнське об'єднання «Батьківщина», на стороні відповідача – Жеребнюк В.М., про визнання протиправними дій Комісії щодо складання протоколу про результати виборів народних депутатів України в одномандатному виборчому окрузі № 14; скасування рішення Центральної виборчої комісії про визнання обраним депутатом в одномандатному виборчому окрузі № 14 Жеребнюка В.М., зобов'язання Комісії встановити підсумки голосування в одномандатному виборчому окрузі № 14 та визнати обраним народним депутатом України Мельничука І.І.;
- за позовом Всеукраїнського об'єднання «Батьківщина» до Центральної виборчої комісії про визнання протиправним встановлення результатів виборів у межах одномандатного виборчого округу № 94 з виборів народних депутатів 2012 року;
- за позовом кандидата у народні депутати України в одномандатному виборчому окрузі № 132 Корнацького Аркадія Олексійовича до Центральної виборчої комісії, третя особа – Всеукраїнське об'єднання «Батьківщина», про визнання протиправною бездіяльністю Центральної виборчої комісії щодо невстановлення результатів виборів та зобов'язання встановити результа-

- ти виборів в одномандатному виборчому окрузі № 132;
- за позовом кандидата у народні депутати України в одномандатному виборчому окрузі № 183 Федіна Василя Вікторовича до Центральної виборчої комісії, третя особа – Путілов Андрій Станіславович, про визнання протиправним та скасування рішення Комісії від 10 листопада 2012 року в частині встановлення результатів виборів в одномандатному виборчому окрузі № 183 та зобов'язання Центральної виборчої комісії провести перерахунок голосів в одномандатному виборчому окрузі № 183;
- за позовом кандидата у народні депутати України в одномандатному виборчому окрузі № 184 Вінника Івана Юлійовича до Центральної виборчої комісії, третя особа – Дмитрук Микола Ілліч, про визнання протиправними дій Комісії щодо встановлення результатів виборів в одномандатному виборчому окрузі № 184; скасування протоколу Центральної виборчої комісії про встановлення результатів виборів в одномандатному виборчому окрузі № 184 від 11 листопада 2012 року.

За результатами розгляду вказаних адміністративних справ прийнято судові рішення про відмову в задоволенні адміністративних позовів.

Статистичні відомості щодо розгляду адміністративними судами справ, пов'язаних із виборами народних депутатів України 2012 року, в цілому по Україні та окремо по регіонах (областях) України станом на 23 листопада 2012 року наведено в *Таблицях 11.1– 11.6*.

Особливістю чергових виборів народних депутатів України 2012 року є розгляд Вищим адміністративним судом України як судом першої інстанції адміністративних справ стосовно встановлення результатів зазначених виборів після завершення відповідного виборчого процесу.

Так, Вищим адміністративним судом України протягом 7–8 лютого 2013 року розглянуто справу за адміністративним позовом Кармазіна Юрія Анатолійовича, Угляя Євгенія Ілліча, Дацького Анатолія Юрійовича до Центральної виборчої комісії, треті особи – Домбровський Олександр Георгійович, Балого Павло Іванович, політична партія Єдиний Центр, про визнання протиправною бездіяльності Центральної виборчої комісії, скасування рішення та зобов'язання вчинити дії.

За результатами розгляду зазначеної справи Вищим адміністративним судом України ухвалено постанову від 8 лютого 2013 року, якою вказаний позов задоволено частково. Визнано недостовірними результати чергових виборів народних депутатів України 28 жовтня 2012 року в одномандатних виборчих округах № 11 та 71, встановлені Центральною виборчою комісією, про що складені: 11 листопада 2012 року о 14 год. 10 хв. Протокол про результати виборів народних депутатів України в одномандатному виборчому окрузі № 11 та 10 листопада 2012 року о 18 год. 10 хв. Протокол про результати виборів народних депутатів України в одномандатному виборчому окрузі № 71. Скасовано постанову Центральної виборчої комісії від 23 листопада 2012 року № 1980 в частині реєстрації обраного народного депутата в одномандатному виборчому окрузі № 11 Домбровського О.Г. Скасовано постанову Центральної виборчої комісії від 22 листопада 2012 року № 1978 в частині реєстрації обраного народного депутата в одномандатному виборчому окрузі № 71 Балого П.І. Визнано відсутність у Домбровського О.Г. та Балого П.І. статусу та повноважень народних депутатів України. Визнано неможливим достовірне встановлення підсумків голосування та результатів виборів народних депутатів України 28 жовтня 2012 року в одномандатних виборчих округах №№ 11, 71 та необхідність проведення повторних виборів народних депутатів України в одномандатних виборчих округах №№ 11, 71. Зобов'язано Центральну виборчу комісію вчинити дії щодо організації підготовки та проведення повторних виборів народних депутатів України в одномандатних виборчих округах №№ 11, 71 відповідно до вимог Закону. У задоволенні решти позовних вимог відмовлено.

Постановою Вищого адміністративного суду України від 12 вересня 2013 року адміністративний позов Кармазіна Юрія Анатолійовича, Сотнікова Сергія Дмитровича, Терзі Степана Никоневича до Центральної виборчої комісії, третя особа – Марков Ігор Олегович, про визнання протиправною бездіяльності, скасування рішення та зобов'язання вчинити дії – задоволено частково. Визнано недостовірними результати чергових виборів народних депутатів України 28 жовтня 2012 року в одномандатному виборчому окрузі № 133, встановлені Центральною виборчою комісією, про що складений 8 листопада 2012 року протокол про результати виборів народних депутатів України в одномандатному виборчому окрузі № 133. Скасовано постанову Центральної виборчої комісії від 23 листопада 2012 року № 1980 в частині реєстрації обраним народним депутатом в одномандатному виборчому окрузі № 133 Маркова І.О. Визнано відсутність у Маркова І.О. статусу та повноважень народного

депутата України. Визнано неможливим достовірне встановлення підсумків голосування та результатів виборів народних депутатів України 28 жовтня 2012 року в одномандатному виборчому окрузі № 133 та необхідність проведення повторних виборів народних депутатів України в одномандатному виборчому окрузі № 133. Зобов'язано Центральну виборчу комісію вчинити дії щодо організації підготовки та проведення повторних виборів народних депутатів України в одномандатному виборчому окрузі № 133 відповідно до вимог законодавства України про вибори. В іншій частині позову – відмовлено.

Одним із найважливіших завдань держави є забезпечення надійної охорони виборчих прав громадян, прав та інтересів інших суб'єктів виборчого процесу, зокрема через притягнення винних осіб до відповідальності за їхні порушення.

Статтею 114 Закону передбачено, що особи, винні в порушенні законодавства про вибори народних депутатів України, притягаються до кримінальної, адміністративної або іншої відповідальності в порядку, встановленому законом.

Види злочинів проти виборчих прав і свобод людини і громадянина, а також види і міра покарання за їх учинення безпосередньо передбачаються статтями 157–159¹ Кримінального кодексу України.

Кодекс України про адміністративні правопорушення встановлює адміністративну відповідальність за правопорушення, що посягають на здійснення народного волевиявлення та встановлений порядок його забезпечення (статті 212⁷–212²⁰).

Статистичні відомості щодо розгляду судами справ про адміністративні правопорушення та кримінальних справ, пов'язаних із виборами народних депутатів України, станом на 23 листопада 2012 року наведені у *Таблицях 11.7–11.9*.

Таблиця 11.1

ВІДОМОСТІ
про розгляд судами справ, пов'язаних з виборами народних депутатів України 2012 року, в цілому по Україні

	Проведення позовних заяв										Проведення адміністративних справ						
	Розглянуто позовних заяв										Результати розгляду справ (закінчено провадження у справах)						
	1	2	3	4	5	6	7	8	9	10	11	12	13	14	15	16	
Спори щодо правовідносин, пов'язаних із виборчим процесом	Перевзало на розгляді заяв																
	усього	6448	6435	140	2709	32	3479	13	3693	3029	2730	8	656	3	0		
1 Уточнення списку виборців	усього	2561	2561	263	266	36	1992	0	1901	1650	446	6	203	3	2		
	повернено позовних заяв																
2 Оскарження рішень, дій або бездіяльності	усього	277	277	50	71	156		156				3	3		0		
	залишено без розгляду																
3 Центральної виборчої комісії та її членів	усього	169	169	16	47	106		106				1			0		
	відмовлено у відкритті провадження у справі																
4 реєстрації кандидатів у народні депутати України	усього	849	849	68	74	12	694		600	538	128	15	47		0		
	залишено без розгляду																
5 окружних виборчих комісій та їх членів (усього)	усього	563	563	51	42	7	463		423	374	98	14	35		0		
	повернено позовних заяв																
6 підготовки та проведення виборів	усього	150	150	9	8	132		109	109	102	10		7		0		
	залишено без розгляду																
7 підсумків голосування в межах одномандатного виборчого округу	усього	22	22	2	11	9		9	9	8	1	1			0		
	повернено позовних заяв																
8 визнання голосування на виборчій дільниці недійсним	усього	466	466	51	53	4	357		361	289	99	2	67		0		
	залишено без розгляду																
9 дільничних виборчих комісій та їх членів	усього																
	залишено без розгляду																

РОЗДІЛ 11. ОСКАРЖЕННЯ РІШЕНЬ

Продовження таблиці 11.1

	Провадження позовних заяв										Провадження адміністративних справ					
	Розглянуто позовних заяв										Результати розгляду справ (засічено провадження у справах)					
	Не розглянуто на кінець звітного періоду (залишок)										Залишок нерозглянутих справ на кінець звітного періоду					
	1	2	3	4	5	6	7	8	9	10	11	12	13	14	15	16
	Перевіряло на розгляді заяв	Усього	повернено позовних заяв	залишено без розгляду	відмовлено у відкритті провадження у справі	відкрито провадження	Не розглянуто на кінець звітного періоду (залишок)	Справ	Усього	із прийняття постанови	у тому числі із задоволенням позову (з графі 10)	передано в інші суди	із закриттям у справі	із залишенням заяви без розгляду	поручено терміни розгляду справ (з графі 9)	Залишок нерозглянутих справ на кінець звітного періоду
10	37	37	2	3	4	3	32	32	30	5			2		0	
11	64	64	5	11		48	50	50	39	6	1		10		0	
12	182	182	13	9	5	155	157	157	137	60	2	4	14		0	
13	38	38	12	4	2	20	20	20	18	10	1	1		1	0	
14	472	472	45	28	7	390	390	388	331	80		10	47	2	2	
15	160	160	14	13	6	127	122	122	111	44		4	7		0	
16	16	16	3			13	13	13	7	3			6		0	
17	9009	8996	403	2975	68	5471	5594	5592	4679	3176	6	48	859	6	2	
		УСЬОГО														

Довідка до таблиці: Позовні заяви (з графі 1) надійшли від:

1. Кандидата у депутати, його довіреної особи – 1385
2. Політичної партії, її довірених осіб – 660
3. Офіційних спостерігачів – 165

4. Виборців – 6509
5. Виборчих комісій – 15
6. Інших – 275

ВІДОМОСТІ

про розгляд місцевими загальними судами як адміністративними судами справ, пов'язаних з виборами народних депутатів України 2012 року

Назва регіону	Проведення позовних заяв					Проведення адміністративних справ									
	Перевіряло на розгляді заяв	Розглянуто позовних заяв				Не розглянуто на кінець звітного періоду (загинок)	Перевіряло в провадженні справ	Результати розгляду справ (закінчено провадження у справах)							
		усього	повернуто позовних заяв	загально без розгляду	відмовлено у відкритті провадження у справі			відкрито провадження	усього	із прийняття постанови	у тому числі із задоволенням позову (з графі 10)	передано в інші суди	із закриттям провадження в справі	із загибанням заяви без розгляду	порушено терміни розгляду справ (з графі 9)
Автономна Республіка Крим	150	15	67	0	68	0	68	53	33	0	0	0	15	0	0
Вінницька область	286	11	37	0	238	0	238	156	140	0	0	0	82	0	0
Волинська область	116	5	10	0	101	0	101	86		0	2	13	0	0	0
Дніпропетровська область	343	9	157	0	177	0	177	122	100	0	0	55	0	0	0
Донецька область	220	23	71	1	125	0	148	100	75	0	0	48	1	0	0
Житомирська область	113	7	56	1	48	0	60	48	45	0	0	12	0	0	0
Закарпатська область	120	2	6	3	34	0	110	69	51	0	1	40	0	0	0
Запорізька область	174	6	27	3	138	0	138	102	79	0	0	36	0	0	0
Івано-Франківська область	169	3	22	0	144	0	144	136	125	1	0	7	0	0	0
Київська область	241	5	70	20	146	0	218	174	65	1	0	43	0	0	0
Кіровоградська область	189	4	98	0	87	0	89	81	62	0	1	7	0	0	0
Луганська область	492	15	128	0	349	0	351	308	297	0	1	42	0	0	0
Львівська область	370	10	114	1	245	0	246	212	198	1	1	32	0	0	0

РОЗДІЛ 11. ОСКАРЖЕННЯ РІШЕНЬ

Продовження таблиці 11.2

Назва регіону	Проведення позовних заяв					Проведення адміністративних справ									
	Перевіряло на розгляді заяв	Розглянуто позовних заяв				Не розглянуто на кінець звітного періоду (записок)	Перевіряло в провадженнях справ	Результати розгляду справ (закінчено провадження у справах)							
		Усього	повернуто позовних заяв	загально без розгляду	відмовлено у відкритті провадження у справі			відкрито провадження	Усього	із прийняттям постанови	у тому числі із задоволенням позову (з графі 10)	передано в інші суди	із закриттям провадження в справі	із записанням заяви без розгляду	порушено терміни розгляду справ (з графі 9)
Миколаївська область	89	1	41	0	47	0	53	40	32	0	0	0	13	0	0
Одеська область	869	14	316	11	528	0	528	510	454	0	0	18	1	0	0
Полтавська область	111	5	14	0	92	0	99	86	68	0	0	13	0	0	0
Рівненська область	67	3	4	0	60	0	60	50	46	0	0	10	0	0	0
Сумська область	153	3	98	0	52	0	52	47	36	0	0	5	0	0	0
Тернопільська область	139	1	22	0	116	0	119	102	97	1	0	16	2	0	0
Харківська область	263	9	69	1	184	0	184	151	134	0	5	28	0	0	0
Херсонська область	249	9	115	0	125	0	125	105	73	0	0	20	0	0	0
Хмельницька область	208	10	11	0	187	0	187	136	122	0	1	50	0	0	0
Черкаська область	130	6	19	0	105	0	105	101	95	0	1	3	0	0	0
Чернівецька область	128	2	25	0	88	13	106	81	79	0	0	25	0	0	0
Чернігівська область	82	1	24	1	56	0	56	36	24	0	0	20	0	0	0
м. Київ	1570	35	1150	4	381	0	381	341	264	1	3	36	0	0	0
м. Севастополь	130	3	12	0	115	0	115	55	33	1	0	59	0	0	0
УСЬОГО	7171	217	2783	46	4036	13	4258	1028	3488	6	15	748	4	0	0

ВІДОМОСТІ

про розгляд окружними адміністративними судами справ, пов'язаних з виборами народних депутатів України 2012 року

Назва суду	Проведення позовних заяв						Проведення адміністративних справ										
	Перебувало на розгляді заяв	Розглянуто позовних заяв					Перебувало в провадженні справ	Результати розгляду справ (закінчено провадження у справах)						Залишок нерозглянутих справ на кінець звітного періоду			
		усього	повернуто позовних заяв	залишено без розгляду	відмовлено у відкритті провадження у справі	відкрито провадження		усього	із прийняттям постанови	у тому числі із задоволенням позову (з графі 10)	передано в інші суди	із закриттям провадження в справі	із записанням заяви без розгляду		порушено терміни розгляду справ (з графі 9)		
																усього	заяв
Окружний адміністративний суд Автономної Республіки Крим	69	1	3	0	65	0	65	0	65	58	10	0	0	0	7	0	0
Вінницький окружний адміністративний суд	75	23	0	0	50	0	50	0	42	40	17	0	0	0	8	0	0
Волинський окружний адміністративний суд	48	1	3	2	42	0	42	0	40	40	11	0	0	0	2	0	0
Дніпропетровський окружний адміністративний суд	40	11	7	1	21	0	21	0	20	20	0	0	0	1	0	0	0
Донецький окружний адміністративний суд	94	5	9	1	79	0	79	0	72	72	10	0	0	2	5	0	0
Житомирський окружний адміністративний суд	15	1	1	0	13	0	13	0	11	11	8	0	0	0	2	0	0
Закарпатський окружний адміністративний суд	17	5	1	0	11	0	11	0	8	8	3	0	0	2	1	0	0
Запорізький окружний адміністративний суд	20	5	0	0	15	0	15	0	13	13	1	0	0	0	2	0	0
Івано-Франківський окружний адміністративний суд	26	3	1	0	22	0	22	0	21	21	7	0	0	1	0	0	0
Київський окружний адміністративний суд	174	19	26	11	118	0	70	0	56	56	8	0	0	7	7	0	0
Кіровоградський окружний адміністративний суд	96	2	6	0	88	0	87	0	85	85	38	0	0	1	1	2	0
Луганський окружний адміністративний суд	96	0	11	0	85	0	68	0	58	58	2	0	0	2	8	0	0
Львівський окружний адміністративний суд	51	3	2	1	45	0	45	0	45	31	12	0	0	0	14	0	0

РОЗДІЛ 11. ОСКАРЖЕННЯ РІШЕНЬ

Продовження таблиці 11.3

Назва суду	Проведення позовних заяв					Проведення адміністративних справ										
	Перебувало на розгляді заяв	Усього	повернуто позовних заяв	залишено без розгляду	відмовлено у відкритті провадження у справі	відкрито провадження	Не розглянуто на кінець звітного періоду (залишок)		Результати розгляду справ (закінчено провадження у справах)							
							Перебувало в провадженні	Усього	з прийняттям постанови	у тому числі із задоволенням позову (з графі 10)	передано в інші суди	із закриттям провадження в справі	із залишенням заяви без розгляду	порушено терміни розгляду справ (з графі 9)	Залишок нерозглянутих справ на кінець звітного періоду	
Миколаївський окружний адміністративний суд	56	56	1	5	1	49	0	46	46	40	18	0	2	4	0	0
Одеський окружний адміністративний суд	84	84	12	4	0	68	0	68	68	62	0	0	0	6	0	0
Полтавський окружний адміністративний суд	11	11	2	2	0	7	0	7	7	7	2	0	0	0	0	0
Рівненський окружний адміністративний суд	48	48	7	0	0	41	0	41	41	34	14	0	2	5	0	0
Сумський окружний адміністративний суд	16	16	0	2	1	13	0	13	13	13	2	0	0	0	0	0
Тернопільський окружний адміністративний суд	12	12	1	0	0	11	0	11	11	9	1	0	2	0	0	0
Харківський окружний адміністративний суд	79	79	5	2	0	72	0	72	72	61	3	0	2	9	0	0
Херсонський окружний адміністративний суд	49	49	4	10	0	35	0	35	35	33	7	0	2	0	0	0
Хмельницький окружний адміністративний суд	72	72	5	3	0	64	0	64	64	58	42	0	1	5	0	0
Черкаський окружний адміністративний суд	98	98	16	3	0	79	0	48	48	39	17	0	2	7	0	0
Чернівецький окружний адміністративний суд	21	21	1	0	0	20	0	20	18	16	3	0	0	2	0	2
Чернігівський окружний адміністративний суд	21	21	2	3	1	15	0	15	15	12	4	0	0	3	0	0
Окружний адміністративний суд міста Києва	140	140	25	11	3	100	0	101	101	92	18	0	2	7	0	0
Окружний адміністративний суд міста Севастополя	39	39	0	1	0	38	0	38	38	37	5	0	0	1	0	0
УСЬОГО	1711	1711	160	116	22	1266	0	1167	1165	1028	263	0	29	108	2	2

Таблиця 11.4

ВІДОМОСТІ

про розгляд апеляційними адміністративними судами як судами першої інстанції справ, пов'язаних з виборами народних депутатів України 2012 року

Назва суду	Провадження позовних заяв						Провадження адміністративних справ						
	Перевняло на розгляді заяв	Розглянуто позовних заяв					Перевняло в провадженні справ	у тому числі із задоволенням позову (з графі 10)	передано в інші суди	із закриттям провадження в справі	із замищенням заяви без розгляду	порушено терміни розгляду справ (з графі 9)	Залишок нерозглянутих справ на кінець звітного періоду
		усього	повернуто позовних заяв	залишено без розгляду	вдмовлено у відкритті провадження у справі	відкрито провадження							
Дніпропетровський апеляційний адміністративний суд	0	0	0	0	0	0	0	0	0	0	0	0	0
Донецький апеляційний адміністративний суд	0	0	0	0	0	0	0	0	0	0	0	0	0
Київський апеляційний адміністративний суд	271	26	76	0	169	169	12	0	3	3	0	0	0
Львівський апеляційний адміністративний суд	0	0	0	0	0	0	0	0	0	0	0	0	0
Одеський апеляційний адміністративний суд	0	0	0	0	0	0	0	0	0	0	0	0	0
Севастопольський апеляційний адміністративний суд	0	0	0	0	0	0	0	0	0	0	0	0	0
Харківський апеляційний адміністративний суд	0	0	0	0	0	0	0	0	0	0	0	0	0
Вінницький апеляційний адміністративний суд	0	0	0	0	0	0	0	0	0	0	0	0	0
Житомирський апеляційний адміністративний суд	0	0	0	0	0	0	0	0	0	0	0	0	0
УСЬОГО	271	26	76	0	169	169	12	0	3	3	0	0	0

ВІДОМОСТІ
про перегляд судових рішень за апеляційними скаргами суб'єктів виборчого процесу
з виборів народних депутатів України 2012 року, в цілому по Україні

А	Б	Проведення у справах										Результати перегляду рішень суду першої інстанції за апеляційними скаргами			
		Перевіряно на розгляд скаргами	Залишено без розгляду апеляційну скаргу	Повернуто апеляційну скаргу	Відмовлено у відкритті апеляційного провадження	Усього	У тому числі апеляційну скаргу задоволено	із закриттям провадження в справі	у зв'язку із визнанням нечинною постанови або ухвали	Залишок нерозглянутих справ на кінець звітного періоду	Усього переглянуто постанов (ухвал)	постанов (ухвал) залишено без змін	постанов (ухвал) суду змінено	постанов (ухвал) суду скасовано	
1	Б	1	2	3	4	5	6	7	8	9	10	11	12	13	
1	Уточнення списку виборців	89	13	2	5	69	6	1			68	62		6	
2	Оскарження рішень, дій або бездіяльності	945	61	10	6	867	223	5	6	1	856	633	17	206	
3	Центральної виборчої комісії та її членів (усього)	13	5	1		7	1				7	6		1	
4	реєстрації кандидатів у народні депутати України	4	3	1											
5	окружних виборчих комісій та їх членів (усього)	351	15	6	4	325	61	2		1	323	262	4	57	
6	підготовки та проведення виборів	249	11	3	2	233	40	1			232	192	3	37	
7	підсумків голосування в межах одномандатного виборчого округу	81	3	3	2	72	20			1	72	52	1	19	
8	визнання голосування на виборчій дільниці недійсним	14	1			13		1			12	12			
		Усього													
		1	2	3	4	5	6	7	8	9	10	11	12	13	

Чергові вибори до Верховної Ради України 2012 року

Продовження таблиці 11.5

А	Б	Проведення у справах										Результати перегляду рішень суду першої інстанції за апеляційними скаргами		
		1	2	3	4	5	6	7	8	9	10	11	12	13
Спори щодо правовідносин, пов'язаних із виборчим процесом		Перебувало на розгляді справ за апеляційними скаргами	Залишено без розгляду апеляційну скаргу	Повернуто апеляційну скаргу	Відмовлено у відкритті апеляційного провадження	Усього	У тому числі задоволено апеляційну скаргу	із закриттям провадження в справі	у зв'язку із визнанням постанови або ухвали нечинною	Залишок нерозглянутих справ на кінець звітного періоду	Усього переглянуто постанов (ухвал)	постанову (ухвалу) залишено без зміни	постанову (ухвалу) змінено	постанову (ухвалу) скасовано
9	дільничних виборчих комісій та їх членів	164	9		1	154	74	6			148	74	2	72
10	органів виконавчої влади, їх посадових та службових осіб	18	1			17	8				17	9	1	7
11	органів місцевого самоврядування, їх посадових та службових осіб	24	2			22	3				22	19	2	1
12	засобів масової інформації, їхніх посадових та службових осіб, творчих працівників засобів масової інформації	108	20			88	32	2			86	54	4	28
13	підприємств, установ, організацій, їх посадових та службових осіб	23	2		1	20	3	1			19	16		3
14	кандидатів у депутати, їх довірених осіб	193	6	3		184	30				184	154	3	27
15	політичних партій, їх довірених осіб	50	1			49	11				49	38	1	10
16	офіційних спостерігачів													
17	УСЬОГО	1034	74	12	11	936	229	6	6	1	924	695	17	212

ВІДОМОСТІ

про розгляд апеляційними адміністративними судами справ за апеляційними скаргами суб'єктів виборчого процесу з виборів народних депутатів України 2012 року

Назва суду	Провадження у справах										Результати перегляду рішень суду першої інстанції за апеляційними скаргами		
	Перебувало на розгляді справ за апеляційними скаргами	Залишено без розгляду апеляційну скаргу	Повернуто апеляційну скаргу	Відмовлено у відкритті апеляційного провадження	Усього	У тому числі задоволено апеляційну скаргу	із закриттям провадження в справі	у зв'язку із визнанням постанови або ухвали нечинною	Залишок нерозглянутих справ на кінець звітного періоду	Усього переглянуто постанов (ухвал)	постанову залишено без змін	постанову (ухвалу) суду змінено	постанову (ухвалу) суду скасовано
Дніпропетровський апеляційний адміністративний суд	133	12	4	0	17	32	0	0	0	117	85	0	32
Донецький апеляційний адміністративний суд	110	11	1	1	97	17	0	0	0	97	80	1	16
Київський апеляційний адміністративний суд	316	23	3	2	287	91	2	0	1	285	194	5	86
Львівський апеляційний адміністративний суд	98	8	0	0	90	21	2	0	0	88	67	1	20
Одеський апеляційний адміністративний суд	128	0	1	8	119	23	1	1	0	117	94	0	23
Севастопольський апеляційний адміністративний суд	74	4	0	0	70	15	1	0	0	69	54	7	8
Харківський апеляційний адміністративний суд	59	10	2	0	47	7	0	0	0	47	40	1	6
Вінницький апеляційний адміністративний суд	84	4	0	0	80	18	0	5	0	75	57	2	16
Житомирський апеляційний адміністративний суд	32	2	1	0	29	5	0	0	0	29	24	0	5
УСЬОГО	1034	74	12	11	936	229	6	6	1	924	695	17	212

Таблиця 11.7

ВІДОМОСТІ
про розгляд судами справ про адміністративні правопорушення, пов'язані з виборами народних депутатів України 2012 року, в цілому по Україні

Номер рядка	Назва статті Кодексу України про адміністративне правопорушення, яке не ввійшло до Кодексу, але передбачене іншими законодавчими чи нормативними актами	Номер статті Кодексу України про адміністративні правопорушення	Перевзало справ у провадженні	Повернуто справ	Кількість розглянутих справ	Залишок нерозглянутих справ на кінець звітного періоду	Кількість осіб, щодо яких розглянуто справи у тому числі							Накладено адміністративні стягнення				
							залишено без розгляду	застосовано заходи впливу, передбачені ст. 24 ¹ КУпАП	усього	звільненням від адміністративної відповідальності при малозначності правопорушення	передачено матеріалів на розгляд громадської організації, трудової колективу	відсутність складу правопорушення	передачено справи прокурору, органу доцільного слідства чи дізнання	закінченням строків, передбачених ст. 38 КУпАП	усього щодо осіб		штраф	
															усього	накладеного	сплаченого	сума штрафу (грн)
1	Адміністративні правопорушення, що посягають на здійснення народного волевиявлення та встановлений порядок його забезпечення, у тому числі:	212 ⁷ - 212 ²⁰	400	84	301	2	12	70	30	0	37	0	0	217	24694	10470	0	
2	Порушення порядку ведення Державного реєстру виборців, порядку подання відомостей про виборців до органів Державного реєстру виборців, виборчих комісій, порядку складання та подання списків виборців, списків громадян України, які мають право брати участь у референдумі, та використання таких списків	212 ⁷																

РОЗДІЛ 11. ОСКАРЖЕННЯ РІШЕНЬ

Продовження таблиці 11.7

Номер рядка	Назва статті Кодексу України про адміністративні правопорушення або адміністративні правопорушення, яке не ввійшло до Кодексу, але передбачене іншими законодавчими чи нормативними актами	Номер статті Кодексу України про адміністративні правопорушення	Перебувало справ у провадженні	Повернуто справ	Кількість розглянутих справ	Загишок нерозглянутих справ на кінець звітного періоду	Кількість осіб, щодо яких розглянуто справи у тому числі			Накладено адміністративні стягнення		
							закрито провадження у справах			штраф		
							залишено без розгляду	застосовано заходи впливу, передбачені ст. 24 ¹ КУпАП	усього	залишено без розгляду	сума штрафу (грн)	інші
3	Порушення права громадянина на ознайомлення з відомостями Державного реєстру виборців, зі списком виборців, списком громадян, які мають право брати участь у референдумі	212 ⁸					залишено без розгляду	застосовано заходи впливу, передбачені ст. 24 ¹ КУпАП	усього	залишено без розгляду	сума штрафу (грн)	інші
4	Порушення порядку ведення передвиборної агітації, агітації під час підготовки і проведення референдуму з використанням засобів масової інформації	212 ⁹					залишено без розгляду	застосовано заходи впливу, передбачені ст. 24 ¹ КУпАП	усього	залишено без розгляду	сума штрафу (грн)	інші
5	Порушення обмежень щодо ведення передвиборної агітації, агітація в день проведення референдуму	212 ¹⁰	41	14	24	3	залишено без розгляду	застосовано заходи впливу, передбачені ст. 24 ¹ КУпАП	усього	залишено без розгляду	сума штрафу (грн)	інші
6	Ненадання можливості оприлюднити відповідь щодо інформації, поширеної стосовно суб'єкта виборчого процесу	212 ¹¹					залишено без розгляду	застосовано заходи впливу, передбачені ст. 24 ¹ КУпАП	усього	залишено без розгляду	сума штрафу (грн)	інші

Продовження таблиці 11.7

Номер рядка	Назва статті Кодексу України про адміністративне правопорушення, яке не ввійшло до Кодексу, але передбачене іншими законодавчими чи нормативними актами	Номер статті Кодексу України про адміністративні правопорушення	Перевьяло справ у провадженні	Повернуто справ	Кількість розглянутих справ	Залишок нерозглянутих справ на кінець звітного періоду	Кількість осіб, щодо яких розглянуто справи у тому числі				Накладено адміністративні стягнення								
							закрито провадження у справах				штраф			інші					
							усього	залишено без розгляду	застосовано заход впливу, передбачені ст. 241 КУпАП	усього	звільнення від адміністративної відповідальності при мазначеності правопорушення	передача матеріалів на розгляд громадської організації, трудової колективу	відсутність складу правопорушення		передача справи прокурору, органу досудового слідства чи дізнання	закінченням строків, передбачених ст. 38 КУпАП	усього щодо осіб	накладено	сумма штрафу (грн)
7	Порушення права на користування приміщеннями під час виборчої кампанії	212 ¹²					усього	залишено без розгляду	застосовано заход впливу, передбачені ст. 241 КУпАП	усього	звільнення від адміністративної відповідальності при мазначеності правопорушення	передача матеріалів на розгляд громадської організації, трудової колективу	відсутність складу правопорушення	передача справи прокурору, органу досудового слідства чи дізнання	закінченням строків, передбачених ст. 38 КУпАП	усього щодо осіб	накладено	сумма штрафу (грн)	інші
8	Витовлення або розповсюдження друкованих матеріалів передвиборної агітації, які не містять відомостей про установу, що здійснила друк, їх тираж, інформацію про осіб, відповідальних за випуск	212 ¹³	181	32	146	3	146	2	7	15	10		5			122	8512	3835	
9	Порушення порядку розміщення агітаційних матеріалів чи політичної реклами або розміщення їх у заборонених законом місцях	212 ¹⁴	176	36	131	9	131		5	43	18		23			83	9382	2895	
10	Порушення порядку надання фінансової (матеріальної) підтримки для здійснення виборчої кампанії	212 ¹⁵																	

ВІДОМОСТІ

про розгляд судами справ про адміністративні правопорушення, пов'язані з виборами народних депутатів України 2012 року, в розрізі регіонів (областей) України

Назва регіону	Перев'язано справ у провадженні	Повернуто справ	Кількість розглянутих справ	Залишок нерозглянутих справ на кінець звітного періоду	Кількість осіб, щодо яких розглянуто справи у тому числі					Накладено адміністративні стягнення					
					усього	загальною без розгляду	застосовано заходи впливу, передбачені ст. 24 ¹ КУпАП	закрито провадження у справах				усього щодо осіб	накладено	інші	
								у тому числі у зв'язку із							
								звільненням від адміністративної відповідальності	при малозначності правопорушення	передачею матеріалів на розгляд громадської організації, трудової колективу	відсутністю складу правопорушення				передачею справи прокурору, органу досудового слідства чи данання
Автономна Республіка Крим	6	2	4	0	0	0	1	1	0	0	0	3	646	510	0
Вінницька область	27	10	17	0	1	0	4	2	0	0	0	12	918	221	0
Волинська область	63	22	36	5	4	0	9	4	0	0	0	23	2125	1639	0
Дніпропетровська область	5	0	5	0	0	0	1	1	0	0	0	4	442	0	0
Донецька область	4	1	2	1	0	0	1	1	0	0	0	1	170	170	0
Житомирська область	11	2	9	0	0	0	0	0	0	0	0	9	850	136	0
Закарпатська область	6	0	6	0	2	0	1	1	0	0	0	3	187	136	0
Запорізька область	8	1	7	0	2	0	2	0	2	0	0	3	646	595	0
Івано-Франківська область	15	0	15	0	0	0	0	0	0	0	0	15	2652	799	0
Київська область	88	9	78	1	1	0	29	9	0	18	0	48	4598	1429	0
Кіровоградська область	4	1	3	0	0	0	1	0	1	0	0	2	1700	1700	0
Луганська область	5	0	4	1	0	0	2	1	0	1	0	2	1020	1020	0
Львівська область	21	4	16	1	0	0	1	0	1	0	0	15	833	153	0

РОЗДІЛ 11. ОСКАРЖЕННЯ РІШЕНЬ

Продовження таблиці 11.8

Назва регіону	Пербувало справ у провадженні	Повернуто справ	Кількість розглянутих справ	Залишок нерозглянутих справ на кінець звітного періоду	Кількість осіб, щодо яких розглянуто справи у тому числі						Накладено адміністративні стягнення						
					усього	залишено без розгляду	застосовано заходи впливу, передбачені ст. 24 ¹ КУпАП	усього	закрыто провадження у справах					усього щодо осіб	штраф		
									закріпленням від відповідальності при малозначності правопорушення	передачею матеріалів на розгляд громадської організації, трудової колективу	відсутністю складу правопорушення	передачею справи прокурору, органу досудового слідства чи данання	закріпленням строку, передбаченого ст. 38 КУпАП		у тому числі у зв'язку із	накладеного	стягненого добровільно
Миколаївська область	3	0	3	0	0	1	0	0	0	0	2	1020	0	0			
Одеська область	1	0	1	0	0	0	0	0	0	0	1	85	0	0			
Полтавська область	6	1	4	1	0	0	0	0	0	0	4	204	0	0			
Рівненська область	5	2	2	1	0	0	0	1	0	0	1	51	51	0			
Сумська область	4	0	4	0	1	2	0	0	2	0	1	51	51	0			
Тернопільська область	24	15	7	2	0	1	0	0	0	0	6	374	272	0			
Харківська область	6	3	0	1	0	0	0	0	0	0	2	102	0	0			
Херсонська область	21	2	19	0	0	2	0	0	2	0	17	1224	510	0			
Хмельницька область	10	3	6	1	0	2	2	0	0	0	4	272	51	0			
Черкаська область	1	0	1	0	0	0	0	0	0	0	1	60	0	0			
Чернівецька область	10	2	8	0	2	0	0	0	0	0	6	782	0	0			
Чернігівська область	10	0	10	0	1	0	0	0	0	0	9	554	554	0			
м. Київ	30	4	25	1	0	8	6	0	2	0	17	2788	425	0			
м. Севастополь	8	1	7	0	0	1	1	0	0	0	6	340	51	0			
УСЬОГО	402	85	301	16	2	12	70	30	37	0	217	24694	10470	0			

ВІДОМОСТІ
про розгляд кримінальних справ, пов'язаних
з виборами народних депутатів України 2012 року

Номер рядка	Види злочинів	Статті КК України	Перебувало справ у провадженні		Закінчено провадження у справах						
			Кількість осіб, щодо яких справи перебували в суді	з постановленням вироку	із закриттям провадження у справі	із застосуванням примусових заходів медичного характеру	з поверненням на додаткове розслідування	з поверненням прокурору в порядку ст. 249 ¹ КПК України	з передачею за підсудністю	усього	
А	Б	В	1	2	3	4	5	6	7	8	9
1	ЗЛОЧИНИ ПРОТИ ВИБОРЧИХ ПРАВ І СВОБОД ГРОМАДЯНИНА (усього):	157–159 ¹	4	7	1					1	2
2	Перешкоджання здійсненню виборчого права або права брати участь у референдумі, роботі виборчої комісії або комісії з референдуму чи діяльності офіційного спостерігача	157	4	7	1					1	2
3	Фальсифікація виборчих документів, документів референдуму чи фальсифікація підсумків голосування, надання неправдивих відомостей до органів Державного реєстру виборців чи фальсифікація відомостей Державного реєстру виборців	158									
4	Голосування виборцем на виборчій дільниці більше ніж один раз	158 ¹									
5	Незаконне знищення виборчої документації або документів референдуму	158 ²									
6	Порушення таємниці голосування	159									
7	Порушення порядку фінансування виборчої кампанії кандидата, політичної партії (блоку)	159 ¹									
8	ІНШІ ЗЛОЧИНИ, пов'язані з виборами народних депутатів України										
9	УСЬОГО (рядки 1, 8)		4	7	1	0	0	0	0	1	2

РОЗДІЛ 11. ОСКАРЖЕННЯ РІШЕНЬ

Закінчено провадження у справах		Залишок нерозглянутих справ на кінець звітного періоду	Кількість осіб, щодо яких справи перебувають у залишку (з графи 12)	Кількість осіб у справах із закінченим провадженням							Кількість осіб, до яких застосовані основні покарання					Кількість осіб, яких звільнено від покарання з різних підстав	Позбавлено осіб права займати певні посади або займатися певною діяльністю	інші види покарання
у тому числі призначено до розгляду з порушенням строків, передбачених				засуджених	виправданих	щодо яких справи закрито	щодо яких застосовано примусові заходи медичного характеру	щодо яких справи повернуто на додаткове розслідування	щодо яких справи повернуто прокурору в порядку ст. 249 ¹ КПК України	щодо яких справи передано за підсудністю	штраф		виправні роботи	обмеження волі	позбавлення волі			
ст. 241 КПК України	ст. 256 КПК України	12	13	14	15	16	17	18	19	20	21	22	23	24	25	26	27	28
		2	4	1						2	1	5100						
		2	4	1						2	1	5100						
0	0	2	4	1	0	0	0	0	0	2	1	5100	0	0	0	0	0	0

ФІНАНСОВЕ ЗАБЕЗПЕЧЕННЯ ПІДГОТОВКИ ТА ПРОВЕДЕННЯ ЧЕРГОВИХ ВИБОРІВ НАРОДНИХ ДЕПУТАТІВ УКРАЇНИ

Витрати на підготовку та проведення виборів народних депутатів України здійснювалися за рахунок коштів Державного бюджету України, коштів виборчих фондів партій, кандидати від яких зареєстровані в загальнодержавному окрузі, кандидатів у народні депутати України (далі – кандидати у депутати) в одномандатних округах.

Фінансове забезпечення підготовки та проведення виборів народних депутатів України за рахунок коштів Державного бюджету України здійснювалося Центральною виборчою комісією, визначеною головним розпорядником цих коштів.

Загальна сума асигнувань на підготовку і проведення виборів народних депутатів України 28 жовтня 2012 року відповідно до Закону України «Про Державний бюджет України на 2012 рік» становила 1 212 400,0 тис. гривень.

Під час підготовки до виборів народних депутатів України 28 жовтня 2012 року на виконання вимог статей 45–47 Закону України «Про вибори народних депутатів України» (далі – Закону) з метою забезпечення фінансування виборчого процесу Центральною виборчою комісією самостійно, а також спільно з іншими установами розроблено та затверджено низку нормативно-правових документів. Зокрема, на виконання частини сьомої статті 46 Закону постановою Центральної виборчої комісії від 12 липня 2012 року № 110 та наказом Міністерства фінансів України від 12 липня 2012 року № 825 затверджено Порядок фінансування окружних виборчих комісій та дільничних виборчих комісій закордонних виборчих дільниць за рахунок коштів Державного бюджету України, виділених на підготовку та проведення виборів народних депутатів України.

Керуючись постановою Кабінету Міністрів України від 28 липня 2004 року № 966 «Про умови оплати праці членів виборчих комісій» та постановою Кабінету Міністрів України від 24 лютого 2003 року № 213 «Про розміри та порядок оплати праці спеціалістів, експертів і технічних працівників, які залучаються до роботи у виборчих комісіях по виборах народних депутатів України для організаційного, правового, технічного забезпечення здійснення повноважень зазначених комісій», з метою впорядкування умов та вдосконалення порядку оплати праці членів окружних і дільничних виборчих комісій постановами Центральної виборчої комісії від 12 липня 2012 року № 108 та від 19 липня 2012 року № 122 затверджено Порядок нарахування та виплати одноразової грошової винагороди членам окружних і дільничних виборчих комісій з виборів народних депутатів України та Порядок залучення спеціалістів, експертів та технічних працівників для організаційного, правового, технічного забезпечення здійснення повноважень виборчих комісій на час підготовки та проведення виборів народних депутатів України.

Однією з основних складових фінансового забезпечення виборчого процесу є розподіл коштів між виборчими комісіями. Вихідними відомостями при цьому є середні норми видатків окружних і дільничних виборчих комісій, кількість дільничних виборчих комісій в одномандатному виборчому окрузі.

На виконання частини шостої статті 46 Закону Центральною виборчою комісією постановою від 25 серпня 2012 року № 592 затвердила Розподіл коштів Державного бюджету України, виділених на підготовку і проведення виборів народних депутатів України 28 жовтня 2012 року, та середніх норм видатків виборчих комісій.

Згідно із затвердженим постановою Комісії від 25 серпня 2012 року № 592 Розподілу коштів Державного бюджету України, виділених на підготовку і проведення виборів народних депутатів України 28 жовтня 2012 року, із 1 212 400, 0 тис. грн було передбачено на:

- здійснення видатків Центральною виборчою комісією на окремі заходи, визначені Законом (виготовлення виборчої документації, оплату послуг засобів масової інформації для забезпечення ведення передвиборчої агітації та оприлюднення рішень Комісії, послуг зв'язку, видатки для організації підготовки та проведення виборів на закордонних виборчих дільницях, тощо) – 268 162,460 тис. грн;
- здійснення видатків окружними виборчими комісіями, включаючи видатки дільничних виборчих комісій, – 911 821,361 тис. грн;
- резерв коштів – 32 416,179 тис. грн.

Після завершення виборчого процесу Законом України «Про внесення змін до Закону України «Про Державний бюджет України на 2012 рік» від 4 грудня 2012 року № 5513-VI бюджетні при-

значення за бюджетною програмою 6731020 «Про ведення виборів народних депутатів України» зменшені на 170 000,0 тис. грн, які були повернені до державного бюджету до завершення бюджетного періоду.

Таким чином, станом на 31 грудня 2012 року бюджетні призначення за вищевказаною програмою становили 1 042 400,0 тис. гривень.

Фінансування окружних виборчих комісій здійснювалося за кошторисами їх видатків з включенням видатків дільничних виборчих комісій. Кошториси склалися окружними виборчими комісіями на підставі середніх норм видатків виборчих комісій і кількості утворених дільничних виборчих комісій та подавалися на затвердження до Центральної виборчої комісії.

Відповідно до затверджених середніх норм, видатки виборчих комісій для підготовки та проведення виборів народних депутатів України становили:

- для окружної виборчої комісії до 100 дільниць (без урахування видатків на виготовлення інформаційних плакатів кандидатів у депутати в одномандатному виборчому окрузі) – 127 159 грн;
- для окружної виборчої комісії від 101 до 200 дільниць (без урахування видатків на виготовлення інформаційних плакатів кандидатів у депутати в одномандатному виборчому окрузі) – 132 435 грн;
- для окружної виборчої комісії понад 200 дільниць (без урахування видатків на виготовлення інформаційних плакатів кандидатів у депутати в одномандатному виборчому окрузі) – 139 237 грн;
- для дільничної виборчої комісії малої виборчої дільниці (до 50 виборців) – 12 623 грн;
- для дільничної виборчої комісії малої виборчої дільниці (до 500 виборців) – 21 661 грн;
- для дільничної виборчої комісії середньої виборчої дільниці – 23 497 грн;
- для дільничної виборчої комісії великої виборчої дільниці – 28 636 грн;
- для дільничної виборчої комісії малої виборчої дільниці м. Києва (до 50 виборців) – 12 403 грн;
- для дільничної виборчої комісії малої виборчої дільниці м. Києва (до 500 виборців) – 21 441 грн;
- для дільничної виборчої комісії середньої виборчої дільниці м. Києва – 23 277 грн;
- для дільничної виборчої комісії великої виборчої дільниці м. Києва – 28 416 грн.

Середні норми видатків виборчих комісій за їх статтями наведено в *Таблицях 12.1, 12.2.*

Центральною виборчою комісією затверджено відповідними постановами єдині кошториси видатків на підготовку і проведення виборів народних депутатів України зі змінами та доповненнями для 225 окружних виборчих комісій на загальну суму 911 756,309 тис. гривень.

Усього Центральною виборчою комісією, окружними і дільничними виборчими комісіями на підготовку та проведення виборів народних депутатів 28 жовтня 2012 року використано 1 011 049,034 тис. грн, що становить 83,4 відсотки від загальної суми виділених коштів на підготовку та проведення виборів народних депутатів України 28 жовтня 2012 року (1 212 400,0 тис. грн), або 97,0 відсотків від суми планових асигнувань з урахуванням внесених змін (1 042 400,0 тис. грн). Сума невикористаних коштів за бюджетною програмою 6731020 на кінець бюджетного періоду становила 31 350,966 тис. грн, які повернуто до державного бюджету по закінченні бюджетного періоду.

Аналіз використання бюджетних коштів за бюджетною програмою 6731020 у розрізі напрямів подано в *Таблиці 12.3.*

Найбільшу частку витрат коштів Центральної виборчої комісії в загальному її обсязі видатків, затверджених кошторисами за 2012 рік, становить оплата послуг засобів масової інформації, виготовлення виборчої документації, виборчих скриньок, архівних боксів, засобів зв'язку.

Відомості про використання Центральною виборчою комісією коштів, виділених з Державного бюджету України на підготовку та проведення виборів народних депутатів України 28 жовтня 2012 року, наведено в *Таблиці 12.4.*

За фінансовими звітами окружних виборчих комісій касові видатки становили 840 641, 013 тис. грн. Залишок коштів у сумі 1 050 грн, не використаних окружними виборчими комісіями, повернуто на рахунок Центральної виборчої комісії. Аналіз фінансових звітів окружних виборчих комісій за статтями видатків свідчить, що більшу частину видатків, а саме 707 765,623 тис. грн, або 84,19 відсотка загальної суми витрат окружних виборчих комісій, спрямовано на виплату заробітної плати з відповідними нарахуваннями членам виборчих комісій і залученим до роботи у виборчих комісіях спеціалістам та технічним працівникам.

Відомості про використання окружними виборчими комісіями коштів, виділених з Державного бюджету України на підготовку та проведення виборів народних депутатів України 28 жовтня 2012 року, наведено в *Таблицях 12.5 та 12.6.*

**СЕРЕДНІ НОРМИ
видатків окружної виборчої комісії для підготовки і проведення
виборів народних депутатів України 28 жовтня 2012 року**

Нормативне обґрунтування (Закон України «Про вибори народних депутатів України» (далі – Закон) або інші нормативно-правові акти)	Статті видатків	Норми видатків окружних виборчих комісій з урахуванням кількості виборчих дільниць в одномандатному виборчому окрузі, грн		
		до 100 дільниць	від 101 до 200 дільниць	понад 200 дільниць
Частина перша статті 31, частина сімнадцята статті 33, частина шоста статті 36, стаття 47 Закону, постанова Кабінету Міністрів України від 28 липня 2004 року № 966 «Про умови оплати праці членів виборчих комісій»	Видатки на оплату праці: – голови комісії, секретаря або інших членів виборчої комісії (загальною кількістю не більше трьох осіб), які виконують свої повноваження у ви- борчій комісії на платній основі; – за роботу членів виборчої комісії у день голосування і в дні встановлен- ня підсумків голосування (14 відсот- ків мінімальної заробітної плати за кожний відпрацьований день); – залучених спеціалістів, експертів та технічних працівників для органі- заційного, правового, технічного за- безпечення здійснення повноважень, передбачених Законом	70 835	74 740	79 775
	Нарахування на заробітну плату	24 580	25 935	27 681
Частина друга статті 69 Закону	Виготовлення інформаційних плакатів кандидатів у народні депутати України (далі – кандидати у депутати) в одномандатних виборчих округах (далі – одномандатні округи)	3 000 х кількість кандидатів у депутати в одномандат- ному окрузі	3 000 х кількість кандидатів у депутати в одномандат- ному окрузі	3 000 х кількість кандидатів у депутати в одномандат- ному окрузі
Частина друга статті 23 Закону	Використання засобів масової інформації (оприлюднення рішень про утворення спеціальних виборчих дільниць)	500	500	500
Частина п'ята статті 46 Закону, постанова Центральної виборчої комісії від 26 січня 2012 року № 18	Оплата послуг зв'язку (крім міста Києва)	4 193	4 193	4 193
	Для міста Києва	1 294	1 294	1 294
	Оплата транспортних послуг	10 147	10 147	10 147
Пункт 19 частини другої статті 31, частина п'ята статті 46 Закону, постанова Центральної виборчої комісії від 26 січня 2012 року № 18	Придбання канцелярських товарів	1 088	1 088	1 088
Частина п'ята статті 46 Закону	Відшкодування витрат на утримання приміщень	1 000	1 000	1 000
Пункт 2 частини другої статті 24, пункти 3, 6, 12 частини другої статті 31 Закону	Відрядження членів окружної вибор- чої комісії в межах одномандатного виборчого округу (крім міста Києва) з метою організаційно-методичного забезпечення діяльності дільничних виборчих комісій до Центральної виборчої комісії	2 850	2 850	2 850
Частина п'ята статті 46 Закону	Інші видатки	10 672	10 688	10 709

СЕРЕДНІ НОРМИ
видатків для потреб дільничних виборчих комісій на підготовку і проведення
виборів народних депутатів України 28 жовтня 2012 року

Нормативне обґрунтування (Закон України «Про вибори народних депутатів України» (далі – Закон) або інші нормативно-правові акти)	Статті видатків	Норми видатків для потреб дільничних виборчих комісій з урахуванням кількості виборців у межах виборчих дільниць, грн			
		малі (до 50 виборців)	малі (до 500 виборців)	середні (від 500 до 1500 виборців)	великі (понад 1500 виборців)
Частина перша статті 32, частина шоста статті 36, стаття 47 Закону, постанови Кабінету Міністрів України від 28 липня 2004 року № 966 «Про умови оплати праці членів виборчих комісій»	Видатки на оплату праці: – голови комісії, заступника голови, секретаря або інших членів виборчої комісії (загальною кількістю не більше трьох осіб), які виконують свої повноваження у виборчій комісії на платній основі; – за роботу членів виборчої комісії у день голосування і в дні встановлення підсумків голосування (14 відсотків мінімальної заробітної плати за кожний відпрацьований день); – залучених спеціалістів, експертів та технічних працівників для організаційного, правового, технічного забезпечення здійснення повноважень, передбачених Законом	5 924	12 335	13 335	16 662
	Нарахування на заробітну плату	2 056	4 280	4 627	5 782
Частина п'ятнадцята статті 28 Закону	Оплата за публікацію рішення окружної виборчої комісії про утворення дільничної виборчої комісії, а також рішення про зміни у складі дільничної виборчої комісії	750	750	750	750
Пункт 12 частини другої статті 32 Закону, постанова Центральної виборчої комісії від 26 січня 2012 року № 18	Оплата послуг зв'язку (крім міста Києва)	471	471	471	471
	Для міста Києва	251	251	251	251
Пункт 12 частини другої статті 32 Закону, постанова Центральної виборчої комісії від 17 травня 2012 року № 90	Оплата транспортних послуг	1 227	1 227	1 227	1 227
Пункт 12 частини другої статті 32 Закону, постанова Центральної виборчої комісії від 26 січня 2012 року № 18	Придбання канцелярських товарів	371	717	842	1 125
Пункт 12 частини другої статті 32 Закону, постанова Центральної виборчої комісії від 26 січня 2012 року № 18	Відшкодування витрат на утримання приміщень	500	500	500	500
Частина перша статті 83 Закону	Облаштування кабін для таємного голосування	620	620	950	1 280
Частини п'ята, шоста статті 25, пункт 12 частини другої статті 32 Закону	Інші видатки	704	761	795	839
УСЬОГО		12 623	21 661	23 497	28 636
Для міста Києва		12 403	21 441	23 277	28 416

ФІНАНСОВИЙ ЗВІТ
про використання коштів Державного бюджету України, виділених
на підготовку і проведення виборів народних депутатів України 28 жовтня 2012 року

Напрями здійснення видатків	Бюджетні призначення відповідно до затверджених кошторисів станом на 01.12.2012 (грн)	Бюджетні призначення з урахуванням змін до Закону України «Про Державний бюджет України на 2012 рік» станом на 31.12.2012 (грн)	Касові видатки (грн)	Фактичні видатки (грн)	Залишок коштів (гр. 3 – гр. 4) (грн)
Видатки, що здійснює Центральна виборча комісія	1 212 400 000	1 042 400 000*	1 011 049 034	1 010 788 136	31 350 966**
<i>у тому числі:</i>					
– виконання кошторису видатків Центральної виборчої комісії	268 162 460	201 757 937	170 926 091	170 665 193	30 831 846
– видатки окружних і дільничних виборчих комісій	911 756 309	840 642 063	840 641 013	840 641 013	1 050
– резерв коштів	32 481 231				
– повернення коштів окружними виборчими комісіями за результатами перевірок органами державної фінансової інспекції			-518 070	-518 070	518 070

* Відповідно до Закону України «Про внесення змін до Закону України «Про Державний бюджет України на 2012 рік» від 4 грудня 2012 року № 5513-VI бюджетні призначення за бюджетною програмою 6731020 «Проведення виборів народних депутатів України» зменшені на 170 000 000 грн та повернуто до Державного бюджету України.

** Залишок коштів у сумі 31 350 966 грн повернуто до Державного бюджету України після закінчення бюджетного періоду.

ВІДОМОСТІ
про виконання кошторису видатків Центральної виборчої комісії на підготовку і
проведення виборів народних депутатів України 28 жовтня 2012 року

Напрями здійснення видатків	Бюджетні призначення відповідно до затверджених кошторисів станом на 01.12.2012 (грн)	Бюджетні призначення з урахуванням змін до Закону України «Про Державний бюджет України на 2012 рік» станом на 31.12.2012 (грн)	Касові видатки (грн)	Фактичні видатки (грн)
Видатки – усього	268 162 460	201 757 937	170 926 091	170 665 193
<i>у тому числі:</i>				
– фонд оплати праці залучених спеціалістів, експертів та технічних працівників для організаційного, правового, технічного забезпечення здійснення повноважень Центральної виборчої комісії	3 824 400	x	2 131 375	2 131 375
– нарахування на фонд оплати праці	1 327 000	x	739 587	739 587
– оплата послуг засобів масової інформації (друкованої площі та ефірного часу) для забезпечення ведення передвиборної агітації	104 666 610	x	41 581 741	41 581 741
– оплата послуг засобів масової інформації (друкованої площі та ефірного часу) для оприлюднення рішень Центральної виборчої комісії відповідно до Закону України «Про вибори народних депутатів України»	22 003 100	x	6 531 355	6 531 355
– виготовлення інформаційних плакатів партій – суб'єктів виборчого процесу	2 038 400	x	1 666 805	1 666 805
– виготовлення виборчої документації	70 681 600	x	67 121 682	67 100 966
– друкування Закону України «Про вибори народних депутатів України», збірника нормативно-правових актів з питань застосування вказаного Закону, журналів реєстрації документів і звернень та обліку особистого прийому громадян у виборчій комісії	1 526 200	x	1 451 287	1 451 287
– виготовлення нагрудного знака народного депутата України	420 790	x	386 430	350 363
– виготовлення архівних боксів, придбання номерних одноразових пломб для пломбування виборчих скриньок, захисних пакетів, виборчих скриньок	33 297 800	x	31 638 009	31 633 094

РОЗДІЛ 12. ФІНАНСОВЕ ЗАБЕЗПЕЧЕННЯ

Продовження таблиці 12.4

Напрями здійснення видатків	Бюджетні призначення відповідно до затверджених кошторисів станом на 01.12.2012 (грн)	Бюджетні призначення з урахуванням змін до Закону України «Про Державний бюджет України на 2012 рік» станом на 31.12.2012 (грн)	Касові видатки (грн)	Фактичні видатки (грн)
– виготовлення печаток для окружних виборчих комісій та дільничних виборчих комісій закордонних виборчих дільниць	78 000	x	77 958	77 958
– оплата послуг зв'язку	13 253 760	x	11 024 083	11 024 083
– відрядження членів Центральної виборчої комісії, працівників Секретаріату Комісії та Служби Державного реєстру виборців для передачі окружним виборчим комісіям виборчих бюлетенів	150 000	x	0	0
– оплата відряджень головам та бухгалтерам окружних виборчих комісій до Центральної виборчої комісії для подання фінансового звіту щодо надходження та використання коштів Державного бюджету України, виділених на підготовку та проведення виборів народних депутатів України	350 600	x	149 859	149 859
– проведення семінарів та нарад з головами, заступниками голів, секретарями, бухгалтерами, системними адміністраторами окружних виборчих комісій	1 671 260	x	416 973	416 973
– видатки для організації підготовки та проведення виборів у дільничних виборчих комісіях закордонних виборчих дільниць	6 500 000	x	4 293 862	4 293 862
– заходи з підвищення правової культури учасників виборчого процесу	4 809 400	x	284 485	284 485
– оплата послуг державних архівних установ	90 000	x	87 500	87 500
– інші видатки	357 540	x	248 054	48 854
– видатки для придбання паперу на виготовлення органами ведення Державного реєстру виборців списків виборців та іменних запрошень для підготовки та проведення виборів народних депутатів України 28 жовтня 2012 року	1 116 000	x	1 095 046	1 095 046

ВІДОМОСТІ
про виконання окружними виборчими комісіями з виборів народних
депутатів України одномандатних виборчих округів єдиних кошторисів видатків
для підготовки та проведення виборів народних депутатів України 28 жовтня 2012 року

Показники	КЕКВ	Бюджетні призначення відповідно до затверджених кошторисів станом на 01.12.2012 (грн)	Бюджетні призначення з урахуванням змін до Закону України «Про Державний бюджет України на 2012 рік» станом на 31.12.2012 (грн)	Касові видатки (грн)	Фактичні видатки (грн)
Видатки – усього	х	911 756 309	840 642 063	840 641 013	840 641 013
<i>у тому числі:</i>					
– оплата праці працівників бюджетних установ	1110	532 206 920	х	521 723 197	521 723 197
– заробітна плата	1111	532 206 920	х	521 723 197	521 723 197
– нарахування на заробітну плату	1120	189 211 908	х	186 042 426	186 042 426
– придбання товарів і послуг	1130	174 054 482	х	128 446 812	128 446 812
предмети, матеріали, обладнання та інвентар, у тому числі м'який інвентар та обмундирування	1131	89 706 778	х	75 458 546	75 458 546
оплата послуг (крім комунальних)	1134	84 347 704	х	52 988 266	52 988 266
– видатки на відрядження	1140	815 707	х	545 365	545 365
– оплата комунальних послуг та енергоносіїв	1160	15 467 292	х	3 883 213	3 883 213
оплата теплопостачання	1161	728 597	х	389 707	389 707
оплата водопостачання і водовідведення	1162	2 650 774	х	271 539	271 539
оплата електроенергії	1163	11 256 817	х	2 676 099	2 676 099
оплата природного газу	1164	717 885	х	467 797	467 797
оплата інших комунальних послуг	1165	3 209	х	2 610	2 610
оплата інших енергоносіїв	1166	110 010	х	75 462	75 462

РОЗДІЛ 12. ФІНАНСОВЕ ЗАБЕЗПЕЧЕННЯ

Таблиця 12.6

ВІДОМОСТІ

про надходження та використання коштів Державного бюджету України окружними виборчими комісіями на підготовку та проведення виборів народних депутатів України

Регіон	ОВК	Затверджено кошторисом (грн)	Профінансовано (грн)	Касові видатки (грн)	Фактичні видатки (грн)	Повернуто (грн)	Відсоток виконання (гр. 5/гр. 3)
Автономна Республіка Крим	1	2 896 328	2 896 328	2 770 255	2 770 255	126 073	0,96
	2	2 926 361	2 926 361	2 717 417	2 717 417	208 944	0,93
	3	4 436 123	4 436 123	4 123 394	4 123 394	312 729	0,93
	4	3 823 898	3 823 898	3 405 545	3 405 545	418 353	0,89
	5	2 958 924	2 958 924	2 871 540	2 871 540	87 384	0,97
	6	3 184 181	3 184 181	3 052 315	3 052 315	131 866	0,96
	7	3 067 863	3 067 863	3 067 863	3 067 863	0	1,00
	8	4 078 525	4 078 525	3 692 662	3 692 662	385 863	0,91
	9	4 109 270	4 109 270	3 614 510	3 614 510	494 760	0,88
	10	3 627 922	3 627 922	3 337 563	3 337 563	290 359	0,92
	Разом	35 109 395	35 109 395	32 653 064	32 653 064	2 456 331	0,93

Вінницька область	11	3 236 073	3 236 073	2 961 081	2 961 081	274 992	0,92
	12	3 308 264	3 308 264	3 206 452	3 206 452	101 812	0,97
	13	6 028 449	6 028 449	5 431 710	5 431 710	596 739	0,90
	14	6 895 349	6 895 349	6 169 186	6 169 186	726 163	0,89
	15	5 529 163	5 529 163	4 777 307	4 777 307	751 856	0,86
	16	5 163 246	5 163 246	5 163 051	5 163 051	195	1,00
	17	5 586 102	5 586 102	4 844 595	4 844 595	741 507	0,87
	18	7 305 747	7 305 747	6 698 146	6 698 146	607 601	0,92
		Разом	43 052 393	43 052 393	39 251 528	39 251 528	3 800 865

Волинська область	19	5 701 881	5 701 881	5 255 635	5 255 635	446 246	0,92
	20	7 719 494	7 719 494	7 034 359	7 034 359	685 135	0,91
	21	6 223 507	6 223 507	5 708 943	5 708 943	514 564	0,92
	22	2 541 841	2 541 841	2 427 711	2 427 711	114 130	0,96
	23	6 447 621	6 447 621	6 149 254	6 149 254	298 367	0,95
		Разом	28 634 344	28 634 344	26 575 902	26 575 902	2 058 442

Дніпропетровська область	24	2 719 975	2 719 975	2 623 774	2 623 774	96 201	0,96
	25	2 480 097	2 480 097	2 427 863	2 427 863	52 234	0,98
	26	2 370 979	2 370 979	2 217 292	2 217 292	153 687	0,94

Чергові вибори до Верховної Ради України 2012 року

Продовження таблиці 12.6

Регіон	ОВК	Затверджено кошторисом (грн)	Профінансовано (грн)	Касові видатки (грн)	Фактичні видатки (грн)	Повернуто (грн)	Відсоток виконання (гр. 5/гр. 3)
	27	2 689 807	2 689 807	2 390 289	2 390 289	299 518	0,89
	28	2 423 997	2 423 997	2 081 345	2 081 345	342 652	0,86
	29	2 591 636	2 591 636	2 571 035	2 571 035	20 601	0,99
	30	2 618 557	2 618 557	2 363 169	2 363 169	255 388	0,90
	31	2 985 439	2 985 439	2 692 398	2 692 398	293 041	0,90
	32	2 841 428	2 841 428	2 485 723	2 485 723	355 705	0,87
	33	2 699 136	2 699 136	2 324 643	2 324 643	374 493	0,86
	34	3 725 514	3 725 514	3 561 206	3 561 206	164 308	0,96
	35	3 263 008	3 263 008	3 126 491	3 126 491	136 517	0,96
	36	3 017 432	3 017 432	2 925 693	2 925 693	91 739	0,97
	37	3 998 008	3 998 008	3 609 764	3 609 764	388 244	0,90
	38	3 747 290	3 747 290	3 670 918	3 670 918	76 372	0,98
	39	4 223 658	4 223 658	3 854 190	3 854 190	369 468	0,91
	40	3 521 680	3 521 680	3 516 350	3 516 350	5 330	1,00
	Разом	51 917 641	51 917 641	48 442 143	48 442 143	3 475 498	0,93

Донецька область	41	2 642 425	2 642 425	2 472 385	2 472 385	170 040	0,94
	42	2 642 796	2 642 796	2 369 455	2 369 455	273 341	0,90
	43	2 876 784	2 876 784	2 555 281	2 555 281	321 503	0,89
	44	2 902 232	2 902 232	2 851 410	2 851 410	50 822	0,98
	45	3 185 814	3 185 814	2 909 739	2 909 739	276 075	0,91
	46	4 083 689	4 083 689	3 965 990	3 965 990	117 699	0,97
	47	3 178 779	3 178 779	2 907 479	2 907 479	271 300	0,91
	48	3 229 422	3 229 422	2 972 395	2 972 395	257 027	0,92
	49	3 568 797	3 568 797	3 248 495	3 248 495	320 302	0,91
	50	3 370 729	3 370 729	3 016 088	3 016 088	354 641	0,89
	51	2 822 923	2 822 923	2 648 278	2 648 278	174 645	0,94
	52	3 223 027	3 223 027	2 919 774	2 919 774	303 253	0,91
	53	3 305 026	3 305 026	2 826 018	2 826 018	479 008	0,86
	54	3 425 565	3 425 565	3 393 092	3 393 092	32 473	0,99
	55	3 375 640	3 375 640	3 173 801	3 173 801	201 839	0,94
	56	3 217 111	3 217 111	3 046 464	3 046 464	170 647	0,95
	57	3 328 840	3 328 840	2 973 297	2 973 297	355 543	0,89
	58	2 910 809	2 910 809	2 808 887	2 808 887	101 922	0,96
	59	4 231 150	4 231 150	4 066 324	4 066 324	164 826	0,96
	60	4 349 369	4 349 369	3 816 410	3 816 410	532 959	0,88

РОЗДІЛ 12. ФІНАНСОВЕ ЗАБЕЗПЕЧЕННЯ

Продовження таблиці 12.6

Регіон	ОВК	Затверджено кошторисом (грн)	Профінансовано (грн)	Касові видатки (грн)	Фактичні видатки (грн)	Повернуто (грн)	Відсоток виконання (гр. 5/гр. 3)
	61	3 702 907	3 702 907	3 666 070	3 666 070	36 837	0,99
	Разом	69 573 834	69 573 834	64 607 131	64 607 131	4 966 703	0,93

Житомирська область	62	3 101 495	3 101 495	2 722 296	2 722 296	379 199	0,88
	63	5 886 624	5 886 624	5 605 341	5 605 341	281 283	0,95
	64	7 861 287	7 861 287	7 227 235	7 227 235	634 052	0,92
	65	6 725 000	6 725 000	6 249 019	6 249 019	475 981	0,93
	66	7 491 085	7 491 085	6 863 677	6 863 677	627 408	0,92
	67	6 277 058	6 277 058	5 620 058	5 620 058	657 000	0,90
	Разом	37 342 549	37 342 549	34 287 626	34 287 626	3 054 923	0,92

Закарпатська область	68	3 891 478	3 891 478	3 678 304	3 678 304	213 174	0,95
	69	3 670 967	3 670 967	3 326 900	3 326 900	344 067	0,91
	70	5 416 271	5 416 271	5 387 598	5 387 598	28 673	0,99
	71	3 092 460	3 092 460	2 860 375	2 860 375	232 085	0,92
	72	3 082 928	3 082 928	3 009 906	3 009 906	73 022	0,98
	73	3 188 687	3 188 687	3 150 018	3 150 018	38 669	0,99
	Разом	22 342 791	22 342 791	21 413 101	21 413 101	929 690	0,96

Запорізька область	74	2 413 399	2 413 399	2 396 373	2 396 373	17 026	0,99
	75	2 661 866	2 661 866	2 653 600	2 653 600	8 266	1,00
	76	2 968 730	2 968 730	2 922 996	2 922 996	45 734	0,98
	77	2 402 686	2 402 686	2 237 142	2 237 142	165 544	0,93
	78	3 855 482	3 855 482	3 623 790	3 623 790	231 692	0,94
	79	4 116 133	4 116 133	3 752 215	3 752 215	363 918	0,91
	80	3 220 957	3 220 957	3 220 957	3 220 957	0	1,00
	81	5 837 915	5 837 915	5 647 842	5 647 842	190 073	0,97
	82	4 581 034	4 581 034	3 907 582	3 907 582	673 452	0,85
	Разом	32 058 202	32 058 202	30 362 498	30 362 498	1 695 704	0,95

Івано-Франківська область	83	2 959 442	2 959 442	2 771 108	2 771 108	188 334	0,94
	84	4 935 317	4 935 317	4 457 233	4 457 233	478 084	0,90
	85	4 335 795	4 335 795	4 231 093	4 231 093	104 702	0,98
	86	3 765 712	3 765 712	3 745 545	3 745 545	20 167	0,99
	87	3 490 987	3 490 987	3 243 750	3 243 750	247 237	0,93

Чергові вибори до Верховної Ради України 2012 року

Продовження таблиці 12.6

Регіон	ОВК	Затверджено кошторисом (грн)	Профінансовано (грн)	Касові видатки (грн)	Фактичні видатки (грн)	Повернуто (грн)	Відсоток виконання (гр. 5/гр. 3)
	88	4 474 806	4 474 806	3 999 257	3 999 257	475 549	0,89
	89	4 165 794	4 165 794	3 850 338	3 850 338	315 456	0,92
	Разом	28 127 853	28 127 853	26 298 324	26 298 324	1 829 529	0,93

Київська область	90	2 941 539	2 941 539	2 780 052	2 780 052	161 487	0,95
	91	4 444 575	4 444 575	3 455 963	3 455 963	988 612	0,78
	92	5 614 139	5 614 139	5 571 625	5 571 625	42 514	0,99
	93	4 689 148	4 689 148	4 427 210	4 427 210	261 938	0,94
	94	3 683 627	3 683 627	3 381 171	3 381 171	302 456	0,92
	95	2 796 444	2 796 444	2 712 762	2 712 762	83 682	0,97
	96	5 050 166	5 050 166	4 915 350	4 915 350	134 816	0,97
	97	3 827 606	3 827 606	3 367 802	3 367 802	459 804	0,88
	98	4 948 282	4 948 282	4 635 911	4 635 911	312 371	0,94
	Разом	37 995 526	37 995 526	35 247 845	35 247 845	2 747 681	0,93

Кіровоградська область	99	3 128 587	3 128 587	2 328 976	2 328 976	799 611	0,74
	100	5 781 054	5 781 054	5 004 485	5 004 485	776 569	0,87
	101	5 054 355	5 054 355	4 756 651	4 756 651	297 704	0,94
	102	5 006 197	5 006 197	4 183 697	4 183 697	822 500	0,84
	103	4 881 525	4 881 525	4 110 801	4 110 801	770 724	0,84
	Разом	23 851 718	23 851 718	20 384 610	20 384 610	3 467 108	0,85

Луганська область	104	3 280 508	3 280 508	2 960 444	2 960 444	320 064	0,90
	105	3 164 479	3 164 479	3 161 797	3 161 797	2 682	1,00
	106	3 165 590	3 165 590	2 949 273	2 949 273	216 317	0,93
	107	2 816 991	2 816 991	2 662 018	2 662 018	154 973	0,94
	108	3 988 853	3 988 853	3 824 245	3 824 245	164 608	0,96
	109	4 378 552	4 378 552	4 291 720	4 291 720	86 832	0,98
	110	3 696 217	3 696 217	3 636 955	3 636 955	59 262	0,98
	111	3 936 333	3 936 333	3 702 920	3 702 920	233 413	0,94
	112	3 061 399	3 061 399	2 868 329	2 868 329	193 070	0,94
	113	5 120 427	5 120 427	4 702 922	4 702 922	417 505	0,92
	114	5 047 022	5 047 022	3 762 781	3 762 781	1 284 241	0,75
	Разом	41 656 371	41 656 371	38 523 404	38 523 404	3 132 967	0,92

РОЗДІЛ 12. ФІНАНСОВЕ ЗАБЕЗПЕЧЕННЯ

Продовження таблиці 12.6

Регіон	ОВК	Затверджено кошторисом (грн)	Профінансовано (грн)	Касові видатки (грн)	Фактичні видатки (грн)	Повернуто (грн)	Відсоток виконання (гр. 5/гр. 3)
Львівська область	115	2 875 507	2 875 507	2 829 224	2 829 224	46 283	0,98
	116	2 517 675	2 517 675	2 362 343	2 362 343	155 332	0,94
	117	2 914 179	2 914 179	2 742 763	2 742 763	171 416	0,94
	118	3 810 735	3 810 735	3 649 210	3 649 210	161 525	0,96
	119	6 257 143	6 257 143	5 898 748	5 898 748	358 395	0,94
	120	6 201 908	6 201 908	5 741 292	5 741 292	460 616	0,93
	121	3 941 294	3 941 294	3 485 135	3 485 135	456 159	0,88
	122	5 314 995	5 314 995	5 234 830	5 234 830	80 165	0,98
	123	6 228 472	6 228 472	5 448 130	5 448 130	780 342	0,87
	124	4 351 641	4 351 641	4 009 579	4 009 579	342 062	0,92
	125	6 623 227	6 623 227	6 348 524	6 348 524	274 703	0,96
	126	5 692 795	5 692 795	5 566 670	5 566 670	126 125	0,98
	Разом	56 729 571	56 729 571	53 316 448	53 316 448	3 413 123	0,94

Миколаївська область	127	3 506 277	3 506 277	3 012 945	3 012 945	493 332	0,86
	128	2 824 939	2 824 939	2 744 360	2 744 360	80 579	0,97
	129	3 014 950	3 014 950	2 629 002	2 629 002	385 948	0,87
	130	5 893 295	5 893 295	5 073 991	5 073 991	819 304	0,86
	131	4 960 920	4 960 920	4 686 029	4 686 029	274 891	0,94
	132	4 793 237	4 793 237	4 288 093	4 288 093	505 144	0,89
	Разом	24 993 618	24 993 618	22 434 419	22 434 419	2 559 199	0,90

Одеська область	133	2 739 167	2 739 167	2 736 371	2 736 371	2 796	1,00
	134	2 683 009	2 683 009	2 671 633	2 671 633	11 376	1,00
	135	2 895 089	2 895 089	2 597 997	2 597 997	297 092	0,90
	136	2 831 450	2 831 450	2 823 524	2 823 524	7 926	1,00
	137	5 179 532	5 179 532	5 049 539	5 049 539	129 993	0,97
	138	6 058 186	6 058 186	5 358 219	5 358 219	699 967	0,88
	139	3 839 426	3 839 426	3 624 647	3 624 647	214 779	0,94
	140	3 192 111	3 192 111	3 139 666	3 139 666	52 445	0,98
	141	3 876 289	3 876 289	3 396 180	3 396 180	480 109	0,88
	142	4 132 100	4 132 100	3 692 158	3 692 158	439 942	0,89
	143	2 654 036	2 654 036	2 393 745	2 393 745	260 291	0,90
	Разом	40 080 395	40 080 395	37 483 679	37 483 679	2 596 716	0,94

Чергові вибори до Верховної Ради України 2012 року

Продовження таблиці 12.6

Регіон	ОВК	Затверджено кошторисом (грн)	Профінансовано (грн)	Касові видатки (грн)	Фактичні видатки (грн)	Повернуто (грн)	Відсоток виконання (гр. 5/гр. 3)
Полтавська область	144	2 600 097	2 600 097	2 438 669	2 438 669	161 428	0,94
	145	3 603 028	3 603 028	3 339 900	3 339 900	263 128	0,93
	146	2 572 712	2 572 712	2 400 169	2 400 169	172 543	0,93
	147	4 902 997	4 902 997	4 825 740	4 825 740	77 257	0,98
	148	5 596 119	5 596 119	4 988 183	4 988 183	607 936	0,89
	149	5 479 408	5 479 408	4 824 808	4 824 808	654 600	0,88
	150	3 501 248	3 501 248	3 176 590	3 176 590	324 658	0,91
	151	5 581 437	5 581 437	5 203 207	5 203 207	378 230	0,93
	Разом	33 837 046	33 837 046	31 197 266	31 197 266	2 639 780	0,92

Рівненська область	152	2 853 179	2 853 179	2 613 016	2 613 016	240 163	0,92
	153	5 918 213	5 918 213	5 361 787	5 361 787	556 426	0,91
	154	6 737 775	6 737 775	5 982 597	5 982 597	755 178	0,89
	155	5 488 884	5 488 884	5 124 740	5 124 740	364 144	0,93
	156	5 194 509	5 194 509	5 173 279	5 173 279	21 230	1,00
		Разом	26 192 560	26 192 560	24 255 418	24 255 418	1 937 142

Сумська область	157	2 992 930	2 992 930	2 826 979	2 826 979	165 951	0,94
	158	4 981 954	4 981 954	4 275 274	4 275 274	706 680	0,86
	159	5 661 311	5 661 311	5 606 952	5 606 952	54 359	0,99
	160	2 902 748	2 902 748	2 718 849	2 718 849	183 899	0,94
	161	5 824 921	5 824 921	5 382 908	5 382 908	442 013	0,92
	162	4 553 046	4 553 046	3 979 145	3 979 145	573 901	0,87
		Разом	26 916 910	26 916 910	24 790 108	24 790 108	2 126 802

Тернопільська область	163	2 688 404	2 688 404	2 405 806	2 405 806	282 598	0,89
	164	7 503 080	7 503 080	7 134 283	7 134 283	368 797	0,95
	165	7 595 134	7 595 134	7 047 006	7 047 006	548 128	0,93
	166	6 757 797	6 757 797	6 554 707	6 554 707	203 090	0,97
	167	5 291 444	5 291 444	4 834 487	4 834 487	456 957	0,91
		Разом	29 835 859	29 835 859	27 976 290	27 976 290	1 859 569

Харківська область	168	2 690 904	2 690 904	2 392 574	2 392 574	298 330	0,89
	169	2 953 941	2 953 941	2 645 346	2 645 346	308 595	0,90
	170	2 557 598	2 557 598	2 142 925	2 142 925	414 673	0,84
	171	2 527 551	2 527 551	2 133 701	2 133 701	393 850	0,84

РОЗДІЛ 12. ФІНАНСОВЕ ЗАБЕЗПЕЧЕННЯ

Продовження таблиці 12.6

Регіон	ОВК	Затверджено кошторисом (грн)	Профінансовано (грн)	Касові видатки (грн)	Фактичні видатки (грн)	Повернуто (грн)	Відсоток виконання (гр. 5/гр. 3)
	172	2 384 152	2 384 152	2 014 735	2 014 735	369 417	0,85
	173	2 508 450	2 508 450	2 065 227	2 065 227	443 223	0,82
	174	2 786 949	2 786 949	2 594 487	2 594 487	192 462	0,93
	175	3 266 961	3 266 961	3 264 725	3 264 725	2 236	1,00
	176	4 364 102	4 364 102	4 278 887	4 278 887	85 215	0,98
	177	4 455 489	4 455 489	3 853 148	3 853 148	602 341	0,86
	178	4 250 079	4 250 079	3 350 067	3 350 067	900 012	0,79
	179	5 002 286	5 002 286	4 406 939	4 406 939	595 347	0,88
	180	4 714 780	4 714 780	4 091 962	4 091 962	622 819	0,87
	181	3 226 001	3 226 001	2 872 955	2 872 955	353 046	0,89
	Разом	47 689 243	47 689 243	42 107 678	42 107 678	5 581 565	0,88

Херсонська область	182	2 839 637	2 839 637	2 693 215	2 693 215	146 422	0,95
	183	3 159 158	3 159 158	2 959 595	2 959 595	199 563	0,94
	184	5 086 528	5 086 528	4 571 494	4 571 494	515 034	0,90
	185	5 618 881	5 618 881	4 922 013	4 922 013	696 868	0,88
	186	4 501 766	4 501 766	4 250 034	4 250 034	251 732	0,94
	Разом	21 205 970	21 205 970	19 396 352	19 396 352	1 809 618	0,91

Хмельницька область	187	2 542 667	2 542 667	2 379 039	2 379 039	163 628	0,94
	188	4 884 317	4 884 317	4 143 684	4 143 684	740 633	0,85
	189	7 297 260	7 297 260	6 727 281	6 727 281	569 979	0,92
	190	5 613 024	5 613 024	4 980 007	4 980 007	633 017	0,89
	191	6 765 465	6 765 465	5 733 596	5 733 596	1 031 869	0,85
	192	6 808 545	6 808 545	6 808 545	6 808 545	0	1,00
	193	5 516 263	5 516 263	5 281 034	5 281 034	235 229	0,96
	Разом	39 427 541	39 427 541	36 053 186	36 053 186	3 374 355	0,91

Черкаська область	194	2 509 909	2 509 909	2 345 554	2 345 554	164 355	0,93
	195	4 261 568	4 261 568	3 965 000	3 965 000	296 568	0,93
	196	5 580 003	5 580 003	5 133 639	5 133 639	446 364	0,92
	197	3 943 420	3 943 420	3 602 287	3 602 287	341 133	0,91
	198	3 748 392	3 748 392	3 420 746	3 420 746	327 646	0,91
	199	4 823 525	4 823 525	4 309 319	4 309 319	514 206	0,89
	200	4 578 078	4 578 078	3 992 178	3 992 178	585 900	0,87
	Разом	29 444 895	29 444 895	26 768 723	26 768 723	2 676 172	0,91

Чергові вибори до Верховної Ради України 2012 року

Продовження таблиці 12.6

Регіон	ОВК	Затверджено кошторисом (грн)	Профінансовано (грн)	Касові видатки (грн)	Фактичні видатки (грн)	Повернуто (грн)	Відсоток виконання (гр. 5/гр. 3)
Чернівецька область	201	3 145 585	3 145 585	3 016 399	3 016 399	129 186	0,96
	202	4 473 893	4 473 893	4 009 243	4 009 243	464 650	0,90
	203	3 685 921	3 685 921	3 626 330	3 626 330	59 591	0,98
	204	4 184 148	4 184 148	3 448 174	3 448 174	735 974	0,82
	Разом	15 489 547	15 489 547	14 100 147	14 100 147	1 389 400	0,91

Чернігівська область	205	2 564 838	2 564 838	2 330 570	2 330 570	234 268	0,91
	206	4 658 308	4 658 308	4 279 180	4 279 180	379 128	0,92
	207	6 428 415	6 428 415	5 921 104	5 921 104	507 311	0,92
	208	5 185 538	5 185 538	4 700 801	4 700 801	484 737	0,91
	209	4 468 976	4 468 976	3 632 433	3 632 433	836 543	0,81
	210	5 653 184	5 653 184	5 125 879	5 125 879	527 305	0,91
	Разом	28 959 259	28 959 259	25 989 967	25 989 967	2 969 292	0,90

м. Київ	211	2 690 464	2 690 464	2 323 951	2 323 951	366 513	0,86
	212	2 641 662	2 641 662	2 541 774	2 541 774	99 888	0,96
	213	2 435 543	2 435 543	2 265 335	2 265 335	170 208	0,93
	214	2 511 080	2 511 080	2 399 866	2 399 866	111 214	0,96
	215	2 480 238	2 480 238	2 199 845	2 199 845	280 393	0,89
	216	2 376 291	2 376 291	2 294 503	2 294 503	81 788	0,97
	217	2 536 244	2 536 244	2 246 751	2 246 751	289 493	0,89
	218	2 341 803	2 341 803	2 194 718	2 194 718	147 085	0,94
	219	2 563 166	2 563 166	2 462 029	2 462 029	101 137	0,96
	220	2 239 212	2 239 212	2 178 825	2 178 825	60 387	0,97
	221	3 102 218	3 102 218	2 815 942	2 815 942	286 276	0,91
	222	2 727 176	2 727 176	2 701 000	2 701 000	26 176	0,99
	223	2 999 579	2 999 579	2 886 841	2 886 841	112 738	0,96
	Разом	33 644 676	33 644 676	31 511 380	31 511 380	2 133 296	0,94

м. Севастополь	224	2 785 391	2 785 391	2 586 675	2 586 675	198 716	0,93
	225	2 861 211	2 861 211	2 626 101	2 626 101	235 110	0,92
	Разом	5 646 602	5 646 602	5 212 776	5 212 776	433 826	0,92

	Усього	911 756 309	911 756 309	840 641 013	840 641 013	71 115 296	0,92
--	---------------	--------------------	--------------------	--------------------	--------------------	-------------------	-------------

**МАТЕРІАЛЬНО-ТЕХНІЧНЕ ЗАБЕЗПЕЧЕННЯ
ПІДГОТОВКИ ТА ПРОВЕДЕННЯ ЧЕРГОВИХ ВИБОРІВ
НАРОДНИХ ДЕПУТАТІВ УКРАЇНИ**

Для належної організації проведення виборів народних депутатів України 2012 року Центральною виборчою комісією, на яку відповідно до статті 51 Закону України «Про вибори народних депутатів України» (далі – Закон) та Закону України «Про Центральну виборчу комісію» покладено основний обов'язок щодо матеріально-технічного забезпечення цих виборів, повинна була в стислі терміни забезпечити формування матеріально-технічної бази окружних та дільничних виборчих комісій. З цією метою було вжито комплекс заходів організаційного та фінансового характеру, спрямованих на створення сприятливих умов для роботи окружних та дільничних виборчих комісій, належної організації та проведення виборів народних депутатів України.

Так, Центральною виборчою комісією було прийнято низку постанов, якими конкретизувалися всі питання, пов'язані з виготовленням і передачею до виборчих дільниць виборчих бюлетенів.

Зокрема, відповідно до постанови Центральної виборчої комісії від 29 серпня 2012 року № 632 «Про форму і текст виборчого бюлетеня з виборів народних депутатів України 28 жовтня 2012 року для голосування у загальнодержавному багатомандатному виборчому окрузі» був встановлений розмір виборчого бюлетеня, визначено, що сам бюлетень має друкуватися на аркуші розміром 200 x 600 мм світло-жовтого кольору, лише з одного боку, з використанням спеціальних видимих та невидимих захисних фарб, які змінюють свої фізичні характеристики під дією ультрафіолетового та інфрачервоного опромінювання, графічних захисних елементів, а також із проставленням номера виборчої дільниці захисною фарбою, що проявляється на звороті виборчого бюлетеня.

Відповідно до частини восьмої цієї статті виборчі бюлетені для кожної виборчої дільниці виготовляються в кількості, що на 0,5 відсотки перевищує кількість виборців, включених до списку виборців на виборчій дільниці.

Крім того, 17 травня 2012 року постановою Центральної виборчої комісії № 85 (із змінами і доповненнями) були затверджені Порядок передачі виборчим комісіям виборчих бюлетенів з виборів народних депутатів України та форми документів для передачі бюлетенів виборчим комісіям.

Своєю постановою від 4 вересня 2012 року № 764 «Про форми виборчих бюлетенів з виборів народних депутатів України 28 жовтня 2012 року для голосування в одномандатних виборчих округах» Центральна виборча комісія встановила для голосування в одномандатних виборчих округах залежно від кількості зареєстрованих кандидатів у народні депутати України такі розміри виборчих бюлетенів:

- до 6 – розміром 200 x 270 мм;
- до 9 – розміром 200 x 300 мм;
- до 14 – розміром 200 x 400 мм;
- до 20 – розміром 200 x 560 мм;
- до 24 – розміром 200 x 600 мм;
- до 28 – розміром 200 x 700 мм;
- до 33 – розміром 200 x 800 мм;
- до 48 – розміром 200 x 900 мм.

При цьому зазначеною постановою було встановлено, що текст виборчого бюлетеня для голосування в одномандатних виборчих округах друкується державною мовою на одному аркуші світло-зеленого кольору, лише з одного боку, з використанням спеціальних видимих та невидимих захисних фарб, які змінюють свої фізичні характеристики під дією ультрафіолетового та інфрачервоного опромінювання, графічних захисних елементів, а також із проставленням номера виборчої дільниці захисною фарбою, що проявляється на звороті виборчого бюлетеня.

Постановою від 4 вересня 2012 року № 765 Центральна виборча комісія затвердила тексти виборчих бюлетенів з виборів народних депутатів України 28 жовтня 2012 року для голосування в одномандатних виборчих округах №№ 1–225.

Відповідно до частини другої статті 51 Закону та Порядку закупівлі товарів, робіт і послуг, необхідних для підготовки та проведення виборів народних депутатів України, затвердженого постано-

вою Кабінету Міністрів України від 23 квітня 2012 року № 320, та постанови Центральної виборчої комісії від 17 травня 2012 року № 85 «Про порядок передачі виборчим комісіям виборчих бюлетенів з виборів народних депутатів України» 9 червня 2012 року між Центральною виборчою комісією та Державним підприємством «Поліграфічний комбінат «Україна» по виготовленню цінних паперів» укладено договір № 047-2012/61ЦП-12 на виготовлення і пакування виборчих бюлетенів для голосування на виборах народних депутатів України 28 жовтня 2012 року. Орієнтовна кількість продукції за цим договором становила 72 769 808 примірників, у тому числі для голосування в загальнодержавному виборчому окрузі – 36 598 951 примірник, і для голосування у одномандатних виборчих округах – 36 170 857 примірників орієнтовно на суму 61 682 043,96 грн.

У зв'язку зі скасуванням Центральною виборчою комісією реєстрації кандидатів у народні депутати України в одномандатних виборчих округах №№ 16, 19–21, 23, 64, 72, 78, 104, 108, 124, 134, 150, 152, 164, 173, 187, 194, 195, 209 та внесенням відповідних змін до тексту виборчих бюлетенів з виборів народних депутатів України 28 жовтня 2012 року для голосування у зазначених округах Центральною виборчою комісією була прийнята постанова від 17 жовтня 2012 року № 1650 «Про передрукування виборчих бюлетенів з виборів народних депутатів України 28 жовтня 2012 року для голосування в одномандатних виборчих округах», згідно з якою було здійснено передрукування виборчих бюлетенів з виборів народних депутатів України 28 жовтня 2012 року для голосування в одномандатних виборчих округах №№ 16, 19–21, 23, 64, 72, 78, 104, 108, 124, 134, 150, 152, 164, 173, 187, 194, 195, 209.

У зв'язку з цим між Центральною виборчою комісією та Державним підприємством «Поліграфічний комбінат «Україна» по виготовленню цінних паперів» було укладено додаткову угоду до договору № 047-2012/61ЦП-12 від 9 червня 2012 року про передрукування виборчих бюлетенів з виборів народних депутатів України 28 жовтня 2012 року для голосування в одномандатних виборчих округах №№ 16, 19–21, 23, 64, 72, 78, 104, 108, 124, 134, 150, 152, 164, 173, 187, 194, 195, 209 у кількості 3 193 900 примірників на суму 2 457 691,82 грн.

У зв'язку зі змінами, що виникали під час друкування бюлетенів, між Центральною виборчою комісією та Державним підприємством «Поліграфічний комбінат «Україна» по виготовленню цінних паперів» було укладено додаткову угоду № 5 до договору № 047-2012/61ЦП-12, де визначено, що остаточну кількість виборчих бюлетенів, а саме 76 295 874 примірники, у тому числі для голосування у загальнодержавному виборчому окрузі – 36 769 156 примірників, і для голосування в одномандатних виборчих округах – 39 526 718 примірників на суму 63 002 271,56 грн.

Усі виборчі бюлетені через Державне підприємство спеціального зв'язку були доставлені до окружних виборчих комісій та передані окружним виборчим комісіям у встановленому Центральною виборчою комісією порядку.

Виборчі бюлетені для закордонних виборчих дільниць передавалися через Міністерство закордонних справ України згідно з постановою Центральної виборчої комісії від 20 вересня 2012 року № 1003, якою було затверджено порядок передачі дільничним виборчим комісіям закордонних виборчих дільниць виборчих бюлетенів з виборів народних депутатів України. Кількість виборчих бюлетенів для голосування у загальнодержавному багатомандатному виборчому окрузі та для голосування в одномандатних виборчих округах, виготовлених на замовлення Центральної виборчої комісії, відображено в *Таблиці 13.1*.

Центральна виборча комісія забезпечувала фінансування окружних та дільничних виборчих комісій, безпосередньо здійснювала закупівлю та доставку до окружних виборчих комісій виборчих бюлетенів. Згідно зі статтею 69 Закону за рахунок коштів Державного бюджету, виділених на підготовку і проведення виборів депутатів, не пізніше як за тридцять п'ять днів до дня виборів Центральною виборчою комісією забезпечила виготовлення інформаційних плакатів партій, кандидати у депутати від яких зареєстровані у загальнодержавному окрузі з розрахунку не менше ніж по два примірники кожного плаката на кожен виборчу дільницю. На виконання цієї норми 25 липня 2012 року Центральною виборчою комісією була прийнята постанова № 125 «Про форму, розмір, поліграфічне виконання інформаційних плакатів політичних партій, кандидати у народні депутати України від яких зареєстровані в загальнодержавному багатомандатному виборчому окрузі, порядок їх виготовлення та передачі Міністерству закордонних справ України, окружним і дільничним виборчим комісіям з виборів народних депутатів України», до якої були внесені зміни постановою Центральної виборчої комісії від 10 серпня 2012 року № 268.

Відповідно до цих постанов було встановлено форму та розмір інформаційних плакатів політичних партій, кандидати у народні депутати України від яких зареєстровані в загальнодержавному багатомандатному виборчому окрузі, та порядок передачі цих плакатів Міністерству закордонних справ України, окружним і дільничним виборчим комісіям з виборів народних депутатів України.

На замовлення Центральної виборчої комісії Публічним акціонерним товариством «Державна акціонерна компанія «Українське видавничо-поліграфічне об'єднання» було виготовлено 1 484 604 плакати політичних партій, із них 539 856 плакатів розміром 70x100, 269 928 плакатів розміром 70x78 і 674 820 плакатів розміром 70x54, які було розподілено між окружними виборчими комісіями та закордонними виборчими дільницями з розрахунку по два примірники кожного плаката на кожну виборчу дільницю, як це і передбачено частиною третьою статті 69 Закону.

Окружні виборчі комісії згідно зі статтею 69 Закону за рахунок коштів Державного бюджету, виділених на підготовку і проведення виборів депутатів, не пізніше як за тридцять п'ять днів до дня виборів забезпечили виготовлення інформаційних плакатів, погоджених із кандидатами у народні депутати України, зареєстрованих в одномандатних виборчих округах, із розрахунку по дві тисячі примірників на кожного кандидата в депутати.

Форма, розмір, поліграфічне виконання інформаційних плакатів кандидатів у народні депутати України, зареєстрованих в одномандатних виборчих округах, порядок їх виготовлення та передачі дільничним виборчим комісіям з виборів народних депутатів України та кандидатам у народні депутати України були затверджені постановами Центральної виборчої комісії від 25 липня 2012 року № 124 та від 11 вересня 2012 року № 854. Згідно з цими постановами окружні виборчі комісії не пізніше як за 35 днів до дня виборів забезпечили виготовлення погоджених із кандидатами у депутати інформаційних плакатів із розрахунку по дві тисячі примірників на кожного кандидата за формою, розміром та поліграфічним виконанням, встановленими Центральною виборчою комісією, та згідно з поданими кандидатами у депутати документами при реєстрації.

Підприємства-виготовлювачі не пізніше як за 35 днів до дня виборів здійснюють виготовлення інформаційних плакатів усіх кандидатів у депутати та передають їх окружним виборчим комісіям, про що складається акт прийому-передачі.

Окружні виборчі комісії не пізніше як за 20 днів до дня виборів передають по два примірники інформаційних плакатів кожного кандидата у депутати дільничним виборчим комісіям звичайних та спеціальних виборчих дільниць за відомістю, в якій зазначаються номер виборчої дільниці, на яку передаються інформаційні плакати, назва інформаційного плаката, кількість переданих на кожну виборчу дільницю інформаційних плакатів, прізвище та ініціали члена дільничної виборчої комісії, який отримав інформаційні плакати, та його підпис.

Решту примірників інформаційних плакатів кожного кандидата у депутати окружна виборча комісія не пізніше як за 20 днів до дня виборів передає відповідним кандидатам у депутати.

Про передачу інформаційних плакатів кандидатам у депутати складається відомість, у якій зазначаються прізвище, ініціали кандидата у депутати або його довіреної особи, кількість отриманих ним інформаційних плакатів та його підпис.

Про передачу інформаційних плакатів дільничним виборчим комісіям та кандидатам у депутати окружна виборча комісія не пізніше як за 15 днів до дня виборів повідомляє Центральну виборчу комісію.

Крім того, на виконання вимог Закону для належної організації проведення виборів необхідно було затвердити зразки та форми великої кількості виборчої документації, зокрема іменних запрошень, посвідчень, протоколів, актів, списків виборців, витягів із протоколів, відомостей, та забезпечити її виготовлення.

З метою раціонального використання бюджетних коштів і своєчасного забезпечення виборчих комісій виборчою документацією Центральна виборча комісія централізовано виготовила бланки зазначених документів, які в подальшому за затвердженням Головою Центральної виборчої комісії розрахунком розсилки надсилалися до окружних виборчих комісій. Крім того, всі окружні виборчі комісії були забезпечені журналами обліку особистого прийому громадян у виборчій комісії, а також журналами реєстрації документів, заяв і скарг у виборчій комісії (перелік і кількість цієї продукції наведено в *Таблиці 13.2*).

Також для проведення голосування на виборах було виготовлено і доставлено для потреб виборчих комісій:

печатки окружних виборчих комісій	225 шт.
печатки дільничних виборчих комісій закордонних виборчих дільниць	117 шт.
штамп «Вибув» дільничних виборчих комісій закордонних виборчих дільниць	117 шт.
пломбувальні пристрої для опломбування виборчих скриньок	505 000 шт.
архівні бокси для передачі виборчої та іншої документації з виборів	103 430 шт.
захисні пакети	96 630 шт.
стаціонарні (великі) виборчі скриньки	34 800 шт.

Відповідно до частини другої статті 51 Закону закупівля товарів, оплата робіт, послуг для підготовки і проведення виборів здійснювалась Центральною виборчою комісією, окружними виборчими комісіями за рахунок коштів Державного бюджету України без застосування тендерних (конкурсних) процедур у порядку, встановленому Кабінетом Міністрів України.

Постановою Кабінету Міністрів України від 23 квітня 2012 року № 320 було затверджено Порядок закупівлі товарів, робіт і послуг, необхідних для підготовки та проведення виборів народних депутатів України.

Згідно з пунктом 5 цього Порядку закупівлі Центральною виборчою комісією товарів, робіт і послуг, вартість яких перевищувала 610 тис. грн, здійснювалась шляхом прийняття комітетом з конкурсних торгів рішення про визначення постачальника (виконавця) товарів, робіт і послуг.

Закупівлі товарів і послуг за державні кошти для підготовки та проведення виборів народних депутатів України 28 жовтня 2012 року здійснювалися комітетом з конкурсних торгів на підставі Орієнтовного плану закупівель, затвердженого рішенням комітету від 28 квітня 2012 року (із змінами та доповненнями).

Всього протягом виборчого процесу Центральна виборча комісія уклала 20 господарських договорів на загальну суму 102,9 мільйонів гривень.

Для проведення виборів народних депутатів України облаштування приміщень окружних і дільничних виборчих комісій та приміщень для голосування здійснювалося відповідно до постанови Центральної виборчої комісії від 26 січня 2012 року № 18 «Про вимоги до приміщень окружних і дільничних виборчих комісій з виборів народних депутатів України, норми забезпечення виборчих комісій обладнанням, інвентарем, транспортними засобами і засобами зв'язку, оргтехнікою, іншими матеріальними цінностями, види послуг, які виборчі комісії можуть закуповувати за рахунок коштів Державного бюджету України», згідно з якою:

- приміщення для окружних комісій повинно мати не менш як три робочих кімнати, що розміщені в одній будівлі і відповідають встановленим санітарним нормам та технічним вимогам. Площа робочих кімнат має становити не менше 20 кв. м кожна, а приміщення для засідань – не менше 80 кв. м;
- приміщення окружних виборчих комісій мали бути обладнані не менш як чотирма встановленими та підключеними телефонними лініями з окремими телефонними номерами;
- приміщення повинні бути придатні для розміщення в них обладнання (робочих столів, стільців, комп'ютерної та офісної техніки тощо) за встановленими нормами;
- приміщення повинні бути придатні для зберігання виборчих бюлетенів відповідно до вимог Закону.

У приміщенні для голосування повинно було бути встановлено достатню кількість кабін для таємного голосування. Для малих виборчих дільниць кількість таких кабін становила не менше двох, для середніх – не менше чотирьох, для великих – не менше шести.

Кожна виборча дільниця забезпечувалася необхідною кількістю виборчих скриньок – стаціонарних (великих) та переносних (малих). Мала виборча дільниця повинна була мати не менше двох стаціонарних виборчих скриньок, середня – не менше чотирьох стаціонарних виборчих скриньок, велика – не менше шести стаціонарних виборчих скриньок. Крім того, кожна виборча дільниця повинна була мати не менше двох переносних виборчих скриньок.

РОЗДІЛ 13. МАТЕРІАЛЬНО-ТЕХНІЧНЕ ЗАБЕЗПЕЧЕННЯ

Норми забезпечення виборчих комісій транспортними засобами, засобами зв'язку, обладнанням, інвентарем, оргтехнікою

Для забезпечення належної роботи окружних та дільничних виборчих комісій відповідно до вимог статті 51 Закону та постанови Центральної виборчої комісії від 26 січня 2012 року № 18 місцеві органи виконавчої влади та органи місцевого самоврядування зобов'язані надати **окружній виборчій комісії:**

Державний прапор України	– 1;
легковий автомобіль	– 1;
столи	– не менше 7;
стілці	– не менше 50;
телефонні апарати	– не менше 3;
факсовий апарат	– 1;
копіювальний апарат	– 1;
комп'ютери	– не менше 2;
принтер	– 1;
сейф або металеву шафу для зберігання виборчої документації	– 1;
аварійне освітлення (ліхтарі, лампи тощо)	
медичну аптечку	
засоби протипожежної безпеки	
стенд для розміщення офіційних матеріалів	– 1;

дільничній виборчій комісії:

Державний Прапор України	– 1;
легковий автомобіль	– 1;
столи	– не менше 7;
стілці:	
– для малих виборчих дільниць	– не менше 28;
– для середніх виборчих дільниць	– не менше 33;
– для великих виборчих дільниць	– не менше 40;
телефонні апарати	– не менше 2;
комп'ютер	– 1;
принтер	– 1;
сейф або металеву шафу для зберігання виборчої документації	– 1;
столи для видачі бюлетенів під час голосування в день виборів	– із розрахунку 2 столи на 500 виборців;
аварійне освітлення (ліхтарі, лампи тощо)	
медичну аптечку	
засоби протипожежної безпеки	
стенд для розміщення офіційних матеріалів	– 1.

Крім того, для забезпечення роботи виборчих комісій за рахунок коштів Державного бюджету України, виділених на підготовку та проведення виборів народних депутатів України, здійснювалося придбання таких матеріальних цінностей:

1. Для потреб окружної виборчої комісії:

печатка окружної виборчої комісії	– 1;
вивіска окружної виборчої комісії	– 1;
Закон України «Про вибори народних депутатів України»	– у кількості, переданій Центральною виборчою комісією;
виборча документація	– у кількості, переданій Центральною виборчою комісією;
канцелярське приладдя	– відповідно до затверджених середніх норм видатків на проведення виборів народних депутатів України.

2. Для потреб дільничних виборчих комісій:

вивіска дільничної виборчої комісії (згідно із затвердженим зразком)	– 1;
Закон України «Про вибори народних депутатів України»	– у кількості, переданій Центральною виборчою комісією;
виборча документація	– у кількості, переданій Центральною виборчою комісією;
кабіни для таємного голосування для виборчих дільниць із чисельністю:	
до 500 виборців	– не менше 2;
від 500 до 1500 виборців	– не менше 4;
понад 1500 виборців	– не менше 6;
виборчі скриньки для голосування для виборчих дільниць із чисельністю:	
до 500 виборців	– не менше 2 стаціонарних (великих) та 2 переносних (малих);
від 500 до 1500 виборців	– не менше 3 стаціонарних (великих) і 2 переносних (малих);
понад 1500 виборців	– не менше 4 стаціонарних (великих) і 2 переносних (малих);
стенди для розміщення офіційних матеріалів	– не менше 2;
канцелярське приладдя	– відповідно до затверджених середніх норм видатків на проведення виборів народних депутатів України;
печатка дільничної виборчої комісії	– 1;
штамп «Вибув»	– 1.

Після припинення повноважень окружних та дільничних виборчих комісій товарно-матеріальні цінності, які надавалися їм у використання органами виконавчої влади та органами місцевого самоврядування, були повернуті цим органам, а товарно-матеріальні цінності, придбані за рахунок коштів Державного бюджету України, передані на зберігання до органів виконавчої влади та органів місцевого самоврядування. Передача матеріальних цінностей здійснювалася згідно з Порядком зберігання матеріальних цінностей, придбаних виборчими комісіями за рахунок коштів Державного бюджету України, виділених на підготовку та проведення виборів народних депутатів України, затвердженим постановою Центральної виборчої комісії від 20 жовтня 2009 року № 171 (зі змінами, внесеними постановою Комісії від 19 січня 2012 року № 4).

РОЗДІЛ 13. МАТЕРІАЛЬНО-ТЕХНІЧНЕ ЗАБЕЗПЕЧЕННЯ

Закупівля послуг і робіт для потреб окружних та дільничних виборчих комісій також здійснювалась окружними виборчими комісіями згідно з переліком, затвердженим постановою Центральної виборчої комісії від 26 січня 2012 року № 18 (додаток 3).

Відповідно до цієї постанови окружні виборчі комісії в межах своїх кошторисів видатків могли оплачувати такі послуги:

- 1) з транспортного обслуговування;
- 2) з фіксованого телефонного зв'язку (місцевого, міжміського, факсимільного, абонентної плати), крім встановлення та підключення телефонних ліній;
- 3) оренду та утримання приміщень;
- 4) місцевих державних архівних установ;
- 5) залучення відповідних спеціалістів, технічних працівників.

Дільничні виборчі комісії могли користуватися послугами:

- 1) автотранспорту;
- 2) зв'язку;
- 3) оренди та утримання приміщень.

Таблиця 13.1

ВІДОМОСТІ

про кількість виборчих бюлетенів для голосування у загальнодержавному багатомандатному виборчому окрузі та для голосування в одномандатних виборчих округах, виготовлених на замовлення Центральної виборчої комісії

(з урахуванням виборчих бюлетенів, виготовлених на заміну виборчих бюлетенів, зіпсованих дільничними виборчими комісіями)

Номер одномандатного виборчого округу	Місцезнаходження центру округу	Кількість бюлетенів для голосування в:	
		БВО	ОВО
1	місто Сімферополь, Центральний район	164384	164252
2	місто Сімферополь, Київський район	150564	150568
3	місто Джанкой	160124	159776
4	місто Євпаторія	176088	176944
5	місто Керч	142764	142568
6	місто Феодосія	149360	148992
7	місто Ялта	148492	148248
8	селище міського типу Советський	145732	145560
9	селище міського типу Первомайське	144664	144492
10	місто Сімферополь	157848	157758
11	місто Вінниця	172028	171990
12	місто Вінниця	179056	179280
13	місто Калинівка	156228	155972
14	місто Жмеринка	173104	173180
15	місто Шаргород	160396	160578
16	місто Ямпіль	149112	149160

Чергові вибори до Верховної Ради України 2012 року

Продовження таблиці 13.1

Номер одноmandатного виборчого округу	Місцезнаходження центру округу	Кількість бюлетенів для голосування в:	
		БВО	ОВО
16	місто Ямпіль (постанова ЦВК від 17 жовтня 2012 року № 1650 «Про передрукування виборчих бюлетенів з виборів народних депутатів України 28 жовтня 2012 року для голосування в одномандатних виборчих округах»)	–	149226 (знищені)
17	місто Ладижин	169864	169668
18	місто Іллінці	146172	145816
19	місто Володимир-Волинський	147024	146820
19	місто Володимир-Волинський (постанова ЦВК від 17 жовтня 2012 року № 1650 «Про передрукування виборчих бюлетенів з виборів народних депутатів України 28 жовтня 2012 року для голосування в одномандатних виборчих округах»)	–	146668 (знищені)
20	місто Горохів	159440	160032
20	місто Горохів (постанова ЦВК від 17 жовтня 2012 року № 1650 «Про передрукування виборчих бюлетенів з виборів народних депутатів України 28 жовтня 2012 року для голосування в одномандатних виборчих округах»)	–	159696 (знищені)
21	місто Ковель	158588	158392
21	місто Ковель (постанова ЦВК від 17 жовтня 2012 року № 1650 «Про передрукування виборчих бюлетенів з виборів народних депутатів України 28 жовтня 2012 року для голосування в одномандатних виборчих округах»)	–	158124 (знищені)
22	місто Луцьк	161292	161220
23	селище міського типу Маневичі	161720	161742
23	селище міського типу Маневичі (постанова ЦВК від 17 жовтня 2012 року № 1650 «Про передрукування виборчих бюлетенів з виборів народних депутатів України 28 жовтня 2012 року для голосування в одномандатних виборчих округах»)	–	161724 (знищені)
24	місто Дніпропетровськ, Самарський район	163648	163584
25	місто Дніпропетровськ, Красногвардійський район	157608	155424
26	місто Дніпропетровськ, Бабушкінський район	147420	147432
27	місто Дніпропетровськ, Жовтневий район	149424	149694
28	місто Дніпропетровськ, Ленінський район	150056	149956
29	Дніпропетровський район, селище міського типу Ювілейне	147164	147352
30	місто Дніпродзержинськ, Заводський район	167660	167516
31	місто Кривий Ріг, Жовтневий район	179612	179808
32	місто Кривий Ріг, Довгинцівський район	178124	178288
33	місто Кривий Ріг, Центрально-Міський район	153740	153776

РОЗДІЛ 13. МАТЕРІАЛЬНО-ТЕХНІЧНЕ ЗАБЕЗПЕЧЕННЯ

Продовження таблиці 13.1

Номер одномандатного виборчого округу	Місцезнаходження центру округу	Кількість бюлетенів для голосування в:	
		БВО	ОВО
34	селище міського типу Царичанка	160496	160704
35	місто Нікополь	175428	175548
36	місто Павлоград	161924	161688
37	місто Кривий Ріг	157200	157218
38	місто Новомосковськ	153108	152838
39	селище міського типу Васильківка	157492	157560
40	селище міського типу Кринички	151328	151560
41	місто Донецьк, Будьоннівський район	151028	151208
42	місто Донецьк, Ворошиловський район	150484	150664
43	місто Донецьк, Ленінський район	157540	157416
44	місто Донецьк, Кіровський район	161372	161440
45	місто Донецьк, Київський район	171928	171496
46	місто Артемівськ	159996	160296
47	місто Слов'янськ	147252	147042
48	місто Краматорськ	157752	157944
49	місто Костянтинівка	158960	159216
50	місто Красноармійськ	166808	167064
51	місто Горлівка, Центрально-Міський район	149528	149196
52	місто Дзержинськ	165288	163304
53	місто Єнакієве	173972	174224
54	місто Шахтарськ	154644	154400
55	місто Макіївка, Гірницький район	164856	165072
56	місто Макіївка, Центрально-Міський район	167636	167872
57	місто Маріуполь, Іллічівський район	174348	173400
58	місто Маріуполь, Жовтневий район	174236	173992
59	місто Мар'їнка	172312	172656
60	місто Волноваха	173656	168248
61	селище міського типу Старобешеве	151388	151112
62	місто Житомир	178752	178926
63	місто Бердичів	170424	170016
64	місто Коростень	169620	169656
64	місто Коростень (постанова ЦВК від 17 жовтня 2012 року № 1650 «Про передрукування виборчих бюлетенів з виборів народних депутатів України 28 жовтня 2012 року для голосування в одномандатних виборчих округах»)	—	169716 (знищені)

Чергові вибори до Верховної Ради України 2012 року

Продовження таблиці 13.1

Номер одноmandатного виборчого округу	Місцезнаходження центру округу	Кількість бюлетенів для голосування в:	
		БВО	ОВО
65	місто Новоград-Волинський	161532	161400
66	місто Малин	172744	172920
67	місто Чуднів	171540	171992
68	місто Ужгород	158828	158964
69	місто Мукачеве	160788	160960
70	місто Свалява	166728	167552
71	місто Хуст	155080	155288
72	місто Тячів	174444	174228
72	місто Тячів (постанова ЦВК від 17 жовтня 2012 року № 1650 «Про передрукування виборчих бюлетенів з виборів народних депутатів України 28 жовтня 2012 року для голосування в одноmandатних виборчих округах»)	–	174088 (знищені)
73	місто Виноградів	147316	
74	місто Запоріжжя, Комунарський район	145576	145740
75	місто Запоріжжя, Ленінський район	164884	164884
76	місто Запоріжжя, Орджонікідзевський район	172540	172440
77	місто Запоріжжя, Шевченківський район	143468	143592
78	місто Бердянськ	163684	163704
78	місто Бердянськ (постанова ЦВК від 17 жовтня 2012 року № 1650 «Про передрукування виборчих бюлетенів з виборів народних депутатів України 28 жовтня 2012 року для голосування в одноmandатних виборчих округах»)	–	163758 (знищені)
79	місто Василівка	180640	180984
80	місто Мелітополь	168596	168864
81	місто Токмак	169804	170296
82	місто Пологи	164924	165296
83	місто Івано-Франківськ	170172	170292
84	місто Тисмениця	164580	164456
85	місто Калуш	146524	146824
86	місто Долина	148908	148920
87	місто Надвірна	148088	148088
88	місто Коломия	163480	163776
89	місто Снятин	145124	145290
90	місто Біла Церква	161968	161748
91	селище міського типу Макарів	150348	150264

РОЗДІЛ 13. МАТЕРІАЛЬНО-ТЕХНІЧНЕ ЗАБЕЗПЕЧЕННЯ

Продовження таблиці 13.1

Номер одномандатного виборчого округу	Місцезнаходження центру округу	Кількість бюлетенів для голосування в:	
		БВО	ОВО
92	місто Узин	155652	155264
93	місто Миронівка	146916	146768
94	місто Обухів	151756	152148
95	місто Ірпінь	160268	159555
96	місто Вишгород	180088	180504
97	місто Бровари	177024	176920
98	місто Яготин	179360	179172
99	місто Кіровоград, Ленінський район	176696	176472
100	Бобринецький район	156328	156444
101	селище міського типу Голованівськ	151640	151842
102	місто Знам'янка	152788	152964
103	місто Олександрія	155228	155328
104	місто Луганськ, Артемівський район	177644	177168
104	місто Луганськ, Артемівський район (постанова ЦВК від 17 жовтня 2012 року № 1650 «Про передрукування виборчих бюлетенів з виборів народних депутатів України 28 жовтня 2012 року для голосування в одномандатних виборчих округах»)	–	177150 (знищені)
105	місто Луганськ, Жовтневий район	173184	173304
106	місто Северодонецьк	156936	156456
107	місто Лисичанськ	168024	168150
108	місто Красний Луч	160228	159612
108	місто Красний Луч (постанова ЦВК від 17 жовтня 2012 року № 1650 «Про передрукування виборчих бюлетенів з виборів народних депутатів України 28 жовтня 2012 року для голосування в одномандатних виборчих округах»)	–	159660 (знищені)
109	місто Краснодар	172668	172356
110	місто Алчевськ	176236	176352
111	місто Свердловськ	172404	172688
112	місто Рубіжне	157652	157776
113	місто Сватове	159596	160702
114	селище міського типу Станиця Луганська	154672	155048
115	місто Львів, Сихівський район	183528	172972
116	місто Львів, Залізничний район	176544	176856
117	місто Львів, Франківський район	176432	176528
118	місто Львів, Личаківський район	171712	171906

Чергові вибори до Верховної Ради України 2012 року

Продовження таблиці 13.1

Номер одноmandатного виборчого округу	Місцезнаходження центру округу	Кількість бюлетенів для голосування в:	
		БВО	ОВО
119	місто Броди	155160	155430
120	місто Городок	155300	155720
121	місто Дрогобич	176392	176260
122	місто Яворів	176332	176610
123	місто Перемишляни	161956	161466
124	місто Сокаль	150864	150784
124	місто Сокаль (постанова ЦВК від 17 жовтня 2012 року № 1650 «Про передрукування виборчих бюлетенів з виборів народних депутатів України 28 жовтня 2012 року для голосування в одноmandатних виборчих округах»)	–	150600 (знищені)
125	місто Старий Самбір	166104	166230
126	місто Стрий	155424	155586
127	місто Миколаїв, Заводський район	154336	154434
128	місто Миколаїв, Ленінський район	172164	172374
129	місто Миколаїв, Центральний район	153212	153376
130	місто Баштанка	148776	148560
131	місто Вознесенськ	160732	161128
132	місто Первомайськ	149212	148664
133	місто Одеса, Київський район	177888	177723
134	місто Одеса, Малиновський район	176868	176844
134	місто Одеса, Малиновський район (постанова ЦВК від 17 жовтня 2012 року № 1650 «Про передрукування виборчих бюлетенів з виборів народних депутатів України 28 жовтня 2012 року для голосування в одноmandатних виборчих округах»)	–	176560 (знищені)
135	місто Одеса, Приморський район	179028	177464
136	місто Одеса, Суворовський район	181164	181048
137	місто Котовськ	143112	143256
138	селище міського типу Ширяєве	154096	154432
139	місто Роздільна	174204	173432
140	місто Біляївка	178664	178314
141	місто Татарбунари	158024	157974
142	місто Арциз	162208	162808
143	місто Ізмаїл	148028	147462
144	місто Полтава, Октябрський район	153732	153732
145	місто Полтава, Київський район	158332	158454
146	місто Кременчук	146560	146652

РОЗДІЛ 13. МАТЕРІАЛЬНО-ТЕХНІЧНЕ ЗАБЕЗПЕЧЕННЯ

Продовження таблиці 13.1

Номер одномандатного виборчого округу	Місцезнаходження центру округу	Кількість бюлетенів для голосування в:	
		БВО	ОВО
147	місто Миргород	145936	146368
148	місто Лубни	154220	154410
149	місто Карлівка	150384	150800
150	місто Комсомольськ	149932	150080
150	місто Комсомольськ (постанова ЦВК від 17 жовтня 2012 року № 1650 «Про передрукування виборчих бюлетенів з виборів народних депутатів України 28 жовтня 2012 року для голосування в одномандатних виборчих округах»)	–	150048 (знищені)
151	місто Лохвиця	147760	147984
152	місто Рівне	173820	173352
152	місто Рівне (постанова ЦВК від 17 жовтня 2012 року № 1650 «Про передрукування виборчих бюлетенів з виборів народних депутатів України 28 жовтня 2012 року для голосування в одномандатних виборчих округах»)	–	172544 (знищені)
153	місто Рівне	177300	177760
154	місто Дубно	181532	181794
155	місто Дубровиця	175252	175656
156	місто Сарни	173388	171452
157	місто Суми	180516	180628
158	місто Білопілля	176016	176592
159	місто Глухів	147904	147966
160	місто Шостка	147468	147468
161	місто Ромни	149296	149568
162	місто Охтирка	148104	148488
163	місто Тернопіль	177680	177708
164	місто Збараж	177112	177198
164	місто Збараж (постанова ЦВК від 17 жовтня 2012 року № 1650 «Про передрукування виборчих бюлетенів з виборів народних депутатів України 28 жовтня 2012 року для голосування в одномандатних виборчих округах»)	–	176880 (знищені)
165	місто Зборів	179084	179376
166	місто Тербовля	175864	176328
167	місто Чортків	155668	155868
168	місто Харків, Дзержинський район	166980	167604
169	місто Харків, Київський район	164320	165272
170	місто Харків, Московський район	162692	162880

Чергові вибори до Верховної Ради України 2012 року

Продовження таблиці 13.1

Номер одномандатного виборчого округу	Місцезнаходження центру округу	Кількість бюлетенів для голосування в:	
		БВО	ОВО
171	місто Харків, Фрунзенський район	155120	155418
172	місто Харків, Орджонікідзевський район	159060	158784
173	місто Харків, Комінтернівський район	150168	150488
173	місто Харків, Комінтернівський район (постанова ЦВК від 17 жовтня 2012 року № 1650 «Про передрукування виборчих бюлетенів з виборів народних депутатів України 28 жовтня 2012 року для голосування в одномандатних виборчих округах»)	–	149820 (знищені)
174	місто Харків, Ленінський район	162584	162632
175	місто Дергачі	153312	153576
176	місто Чугуїв	149316	149608
177	місто Куп'янськ	160048	162264
178	місто Балаклія	147156	147504
179	місто Красноград	161304	161664
180	селище міського типу Золочів	145804	146704
181	місто Зміїв	160328	160552
182	місто Херсон, Суворовський район	165112	165216
183	місто Херсон, Комсомольський район	170024	170088
184	місто Нова Каховка	177464	177228
185	місто Каховка	178532	178230
186	місто Цюрупинськ	179712	179488
187	місто Хмельницький	147080	147224
187	місто Хмельницький (постанова ЦВК від 17 жовтня 2012 року № 1650 «Про передрукування виборчих бюлетенів з виборів народних депутатів України 28 жовтня 2012 року для голосування в одномандатних виборчих округах»)	–	147036 (знищені)
188	місто Хмельницький	148820	148820
189	місто Красилів	154484	154746
190	місто Шепетівка	155852	156288
191	місто Старокостянтинів	143132	143070
192	місто Дунаївці	157624	157848
193	місто Кам'янець-Подільський	157392	157768
194	місто Черкаси, Придніпровський район	150300	150848
194	місто Черкаси, Придніпровський район (постанова ЦВК від 17 жовтня 2012 року № 1650 «Про передрукування виборчих бюлетенів з виборів народних депутатів України 28 жовтня 2012 року для голосування в одномандатних виборчих округах»)	–	150318 (знищені)

РОЗДІЛ 13. МАТЕРІАЛЬНО-ТЕХНІЧНЕ ЗАБЕЗПЕЧЕННЯ

Продовження таблиці 13.1

Номер одномандатного виборчого округу	Місцезнаходження центру округу	Кількість бюлетенів для голосування в:	
		БВО	ОВО
195	місто Черкаси, Соснівський район	151044	151002
195	місто Черкаси, Соснівський район (постанова ЦВК від 17 жовтня 2012 року № 1650 «Про передрукування виборчих бюлетенів з виборів народних депутатів України 28 жовтня 2012 року для голосування в одномандатних виборчих округах»)	–	151040 (знищені)
196	місто Корсунь-Шевченківський	152300	151992
197	місто Канів	143416	143096
198	місто Сміла	147188	147188
199	місто Жашків	144724	144672
200	місто Умань	161408	161262
201	місто Чернівці, Шевченківський район	176148	176958
202	місто Сторожинець	178140	178740
203	місто Новоселиця	175564	175842
204	місто Хотин	176488	176382
205	місто Чернігів, Деснянський район	152372	152372
206	місто Чернігів	151260	150652
207	місто Корюківка	146340	147030
208	місто Бахмач	146764	146764
209	місто Ніжин	146676	146598
209	місто Ніжин (постанова ЦВК від 17 жовтня 2012 року № 1650 «Про передрукування виборчих бюлетенів з виборів народних депутатів України 28 жовтня 2012 року для голосування в одномандатних виборчих округах»)	–	146676 (знищені)
210	місто Прилуки	155492	156198
211	місто Київ, Голосіївський район	173792	171324
212	місто Київ, Дарницький район	172168	171207
213	місто Київ, Деснянський район	166208	166326
214	місто Київ, Дніпровський район	164648	164520
215	місто Київ, Деснянський район	170060	169796
216	місто Київ, Дніпровський район	157816	157935
217	місто Київ, Оболонський район	169704	171440
218	місто Київ, Святошинський район	150776	150796
219	місто Київ, Святошинський район	180620	179316
220	місто Київ, Подільський район	148196	148242

Продовження таблиці 13.1

Номер одномандатного виборчого округу	Місцезнаходження центру округу	Кількість бюлетенів для голосування в:	
		БВО	ОВО
221	місто Київ, Печерський район	178304	178432
222	місто Київ, Солом'янський район	175068	174988
223	місто Київ, Шевченківський район	175764	175936
224	місто Севастополь, Гагарінський район	154148	154566
225	місто Севастополь, Ленінський район	153032	152736
	закордонні виборчі дільниці	424932	

Таблиця 13.2

**ПЕРЕЛІК
друкованої продукції, виготовленої для окружних та дільничних виборчих комісій**

Назва друкованої продукції	Кількість виготовленої продукції, шт.
1. Бюлетені з виборів народних депутатів України	76 295 874
2. Посвідчення голови, заступника голови, секретаря, члена дільничної виборчої комісії з виборів народних депутатів України звичайної виборчої дільниці	1 014 192
3. Посвідчення голови, заступника голови, секретаря, члена дільничної виборчої комісії з виборів народних депутатів України спеціальної виборчої дільниці	44 456
4. Посвідчення офіційного спостерігача від політичної партії	741 378
5. Посвідчення офіційного спостерігача від кандидата у народні депутати України в одномандатному виборчому окрузі	448 893
6. Посвідчення офіційного спостерігача від громадської організації	58 500
7. Посвідчення кандидата у народні депутати України у загальнодержавному багатомандатному виборчому окрузі	4 500
8. Посвідчення кандидата у народні депутати України в одномандатному виборчому окрузі	5 625
9. Посвідчення представника політичної партії у Центральній виборчій комісії з правом дорадчого голосу	20

РОЗДІЛ 13. МАТЕРІАЛЬНО-ТЕХНІЧНЕ ЗАБЕЗПЕЧЕННЯ

Продовження таблиці 13.2

Назва друкованої продукції	Кількість виготовленої продукції, шт.
10. Посвідчення уповноваженої особи політичної партії у загальнодержавному багатомандатному виборчому окрузі	150
11. Посвідчення уповноваженої особи політичної партії в одномандатному виборчому окрузі	9 000
12. Посвідчення довіреної особи кандидата у народні депутати України в одномандатному виборчому окрузі	16 875
13. Посвідчення голови, заступника голови, секретаря, члена окружної виборчої комісії з виборів народних депутатів України	4 850
14. Посвідчення голови, заступника голови, секретаря, члена дільничної виборчої комісії закордонної виборчої дільниці з виборів народних депутатів України	2 358
15. Закон України «Про вибори народних депутатів України»	103 945
16. Збірник «Роз'яснення щодо порядку підрахунку голосів виборців на виборчій дільниці та складення протоколів дільничної виборчої комісії про підрахунок голосів виборців на виборчій дільниці після закінчення голосування на виборах народних депутатів України»	67 550
17. Посібник з питань застосування виборчого законодавства для членів дільничних виборчих комісій з виборів народних депутатів України 28 жовтня 2012 року	67 400
18. Збірник нормативно-правових актів Центральної виборчої комісії з питань підготовки та проведення виборів народних депутатів України	34 450
19. Посібник з питань застосування виборчого законодавства для членів окружних виборчих комісій з виборів народних депутатів України 28 жовтня 2012 року	4 100
20. Посібник для офіційних спостерігачів від іноземних держав та міжнародних організацій під час проведення виборів народних депутатів України	1 000
21. Плакат для одного суб'єкта виборчого процесу політичної партії 70 x 100	67 482
22. Плакат для одного суб'єкта виборчого процесу політичної партії 70 x 78	67 482
23. Плакат для одного суб'єкта виборчого процесу політичної партії 70 x 54	67 482
24. Журнал реєстрації документів, заяв і скарг у виборчій комісії та комісії з референдуму	34 000

Назва друкованої продукції	Кількість виготовленої продукції, шт.
25. Журнал обліку особистого прийому громадян у виборчій комісії та комісії з референдуму	34 000
26. Архівні бокси	103 430
27. Протокол окружної виборчої комісії про передачу дільничним виборчим комісіям виборчих бюлетенів з виборів народних депутатів України для голосування у загальнодержавному багатомандатному виборчому окрузі	675
28. Протокол окружної виборчої комісії про передачу дільничним виборчим комісіям виборчих бюлетенів з виборів народних депутатів України для голосування в одномандатному виборчому окрузі	675
29. Витяг із протоколу окружної виборчої комісії про передачу дільничним виборчим комісіям виборчих бюлетенів з виборів народних депутатів України для голосування у загальнодержавному багатомандатному виборчому окрузі	33 625
30. Витяг із протоколу окружної виборчої комісії про передачу дільничним виборчим комісіям виборчих бюлетенів з виборів народних депутатів України для голосування в одномандатному виборчому окрузі	33 625
31. Акт про розходження підрахованої кількості виборчих бюлетенів з кількістю, зазначеною у витягу із протоколу окружної виборчої комісії про передачу дільничним виборчим комісіям виборчих бюлетенів з виборів народних депутатів України для голосування у загальнодержавному багатомандатному виборчому окрузі	67 250
32. Акт про розходження підрахованої кількості виборчих бюлетенів з кількістю, зазначеною у витягу із протоколу окружної виборчої комісії про передачу дільничним виборчим комісіям виборчих бюлетенів з виборів народних депутатів України для голосування в одномандатному виборчому окрузі	67 250
33. Акт про внесення до виборчих бюлетенів з виборів народних депутатів України для голосування у загальнодержавному багатомандатному виборчому окрузі змін без рішення Центральної виборчої комісії чи внесення змін, що не відповідають рішенню Центральної виборчої комісії	67 482
34. Акт про внесення до виборчих бюлетенів з виборів народних депутатів України для голосування в одномандатному виборчому окрузі змін без рішення Центральної виборчої комісії чи внесення змін, що не відповідають рішенню Центральної виборчої комісії	67 250

РОЗДІЛ 13. МАТЕРІАЛЬНО-ТЕХНІЧНЕ ЗАБЕЗПЕЧЕННЯ

Продовження таблиці 13.2

Назва друкованої продукції	Кількість виготовленої продукції, шт.
35. Акт про виявлені ознаки відкриття сейфа (металевої шафи) та (у разі виявлення) про невідповідність кількості виборчих бюлетенів з виборів народних депутатів України для голосування у загальнодержавному багатомандатному виборчому окрузі, виявлених у цьому сейфі (металевій шафі) кількості виборчих бюлетенів, отриманих дільничною виборчою комісією	67 482
36. Акт про виявлені ознаки відкриття сейфа (металевої шафи) та (у разі виявлення) про невідповідність кількості виборчих бюлетенів з виборів народних депутатів України для голосування в одномандатному виборчому окрузі виявлених у цьому сейфі (металевій шафі) кількості виборчих бюлетенів, отриманих дільничною виборчою комісією	67 250
37. Акт про погашення невірно заповненого виборцем виборчого бюлетеня з виборів народних депутатів України для голосування у загальнодержавному багатомандатному виборчому окрузі як невикористаного	33 741
38. Акт про погашення невірно заповненого виборцем виборчого бюлетеня з виборів народних депутатів України для голосування в одномандатному виборчому окрузі як невикористаного	33 625
39. Акт про невідповідність суми кількостей виборчих бюлетенів з виборів народних депутатів України для голосування у загальнодержавному багатомандатному виборчому окрузі, виданих членом дільничної виборчої комісії виборцям, та виборчих бюлетенів, що залишилися невикористаними у нього, кількості виборчих бюлетенів, отриманих цим членом дільничної виборчої комісії згідно з відомістю про передачу членам дільничної виборчої комісії виборчих бюлетенів	33 741
40. Акт про невідповідність суми кількостей виборчих бюлетенів з виборів народних депутатів України для голосування в одномандатному виборчому окрузі, виданих членом дільничної виборчої комісії виборцям, та виборчих бюлетенів, що залишилися невикористаними у нього кількості виборчих бюлетенів, отриманих цим членом дільничної виборчої комісії згідно з відомістю про передачу членам дільничної виборчої комісії виборчих бюлетенів	33 625
41. Акт про невідповідність загальної кількості контрольних талонів виданих виборчих бюлетенів з виборів народних депутатів України для голосування в загальнодержавному багатомандатному виборчому окрузі сумі кількостей виборців, які отримали виборчі бюлетені у приміщенні для голосування, та виборців, які отримали виборчі бюлетені за місцем перебування	33 625
42. Акт про невідповідність загальної кількості контрольних талонів виданих виборчих бюлетенів з виборів народних депутатів України для голосування в одномандатному виборчому окрузі сумі кількостей виборців, які отримали виборчі бюлетені у приміщенні для голосування, та виборців, які отримали виборчі бюлетені за місцем перебування	33 625

Назва друкованої продукції	Кількість виготовленої продукції, шт.
43. Акт про невідповідність кількості виборчих бюлетенів з виборів народних депутатів України для голосування у загальнодержавному багатомандатному виборчому окрузі, отриманих дільничною виборчою комісією, сумі кількості невикористаних виборчих бюлетенів та кількості виборців, які отримали виборчі бюлетені	67 482
44. Акт про невідповідність кількості виборчих бюлетенів з виборів народних депутатів України для голосування в одномандатному виборчому окрузі, отриманих дільничною виборчою комісією, сумі кількості невикористаних виборчих бюлетенів та кількості виборців, які отримали виборчі бюлетені	67 250
45. Акт про виявлення на виборчій скриньці пошкоджень пломб або печаток чи інших пошкоджень, що порушують її цілісність	33 741
46. Акт про невідповідність кількості виборчих бюлетенів з виборів народних депутатів України для голосування у загальнодержавному багатомандатному виборчому окрузі, виявленої при відкритті переносної виборчої скриньки, кількості відповідних виборчих бюлетенів, зазначеній у контрольному листі в цій скриньці	67 250
47. Акт про невідповідність кількості виборчих бюлетенів з виборів народних депутатів України для голосування в одномандатному виборчому окрузі, виявленої при відкритті переносної виборчої скриньки, кількості відповідних виборчих бюлетенів, зазначеній у контрольному листі в цій скриньці	67 250
48. Акт про відсутність у стаціонарній виборчій скриньці контрольного листа	67 482
49. Акт про відсутність у стаціонарній виборчій скриньці контрольного листа (контрольних листів)	67 250
50. Акт про невідповідність кількості виборців, які взяли участь у голосуванні на виборчій дільниці, сумі кількостей недійсних виборчих бюлетенів з виборів народних депутатів України для голосування у загальнодержавному багатомандатному виборчому окрузі та виборчих бюлетенів з голосами виборців, поданими за кандидатів у народні депутати України, включених до виборчого списку кожної партії	67 482
51. Акт про невідповідність кількості виборців, які взяли участь у голосуванні на виборчій дільниці, сумі кількостей недійсних виборчих бюлетенів з виборів народних депутатів України для голосування в одномандатному виборчому окрузі та виборчих бюлетенів з голосами виборців, поданими за кандидатів у народні депутати України у відповідному одномандатному виборчому окрузі	67 250
52. Акт про виявлення факту незаконного голосування	67 482
53. Акт про знищення або пошкодження виборчої скриньки (скриньок)	67 482

РОЗДІЛ 13. МАТЕРІАЛЬНО-ТЕХНІЧНЕ ЗАБЕЗПЕЧЕННЯ

Продовження таблиці 13.2

Назва друкованої продукції	Кількість виготовленої продукції, шт.
54. Акт про виявлення у виборчих скриньках виборчих бюлетенів з виборів народних депутатів України для голосування у загальнодержавному багатомандатному виборчому окрузі у кількості, що перевищує кількість виборців, які отримали відповідні виборчі бюлетені на виборчій дільниці	67 482
55. Акт про виявлення у виборчих скриньках виборчих бюлетенів з виборів народних депутатів України для голосування в одномандатному виборчому окрузі у кількості, що перевищує кількість виборців, які отримали відповідні виборчі бюлетені на виборчій дільниці	67 250
56. Відомість про передачу членам дільничної виборчої комісії виборчих бюлетенів з виборів народних депутатів України для голосування у загальнодержавному багатомандатному виборчому окрузі для видачі їх виборцям у приміщенні для голосування	33 741
57. Відомість про передачу членам дільничної виборчої комісії виборчих бюлетенів з виборів народних депутатів України для голосування в одномандатному виборчому окрузі для видачі їх виборцям у приміщенні для голосування	33 625
58. Відомість про передачу членам дільничної виборчої комісії, які організують голосування за місцем перебування виборців, виборчих бюлетенів з виборів народних депутатів України для голосування у загальнодержавному багатомандатному виборчому окрузі	33 625
59. Відомість про передачу членам дільничної виборчої комісії, які організують голосування за місцем перебування виборців, виборчих бюлетенів з виборів народних депутатів України для голосування в одномандатному виборчому окрузі	33 625
60. Заява виборця про видачу з іншого бюлетеня з виборів народних депутатів України для голосування у загальнодержавному багатомандатному виборчому окрузі	33 625
61. Заява виборця про видачу з іншого бюлетеня з виборів народних депутатів України для голосування в одномандатному виборчому окрузі	33 625
62. Контрольний лист для вкидання у стаціонарну та переносну виборчу скриньку	201 452
63. Контрольний лист для вкидання у переносну виборчу скриньку	67 250
64. Протокол дільничної виборчої комісії про підрахунок голосів виборців на звичайній (спеціальній) виборчій дільниці у загальнодержавному багатомандатному виборчому окрузі в межах одномандатного виборчого округу	3 209 500

Назва друкованої продукції	Кількість виготовленої продукції, шт.
65. Протокол дільничної виборчої комісії про підрахунок голосів виборців на закордонній виборчій дільниці у загальнодержавному багатомандатному виборчому окрузі	11 600
66. Протокол дільничної виборчої комісії про підрахунок голосів виборців на звичайній (спеціальній) виборчій дільниці в одномандатному виборчому окрузі	3 362 500
67. Протокол окружної виборчої комісії про повторний підрахунок голосів виборців на виборчій дільниці у загальнодержавному багатомандатному виборчому окрузі в межах одномандатного виборчого округу	4 950
68. Протокол окружної виборчої комісії про підсумки голосування у загальнодержавному багатомандатному виборчому окрузі в межах одномандатного виборчого округу	4 725
69. Акт про видачу копій протоколу дільничної виборчої комісії про підрахунок голосів виборців на виборчій дільниці у загальнодержавному багатомандатному виборчому окрузі в межах одномандатного виборчого округу	33 625
70. Акт про видачу копій протоколу дільничної виборчої комісії про підрахунок голосів виборців на виборчій дільниці у загальнодержавному багатомандатному виборчому окрузі в одномандатному виборчому окрузі	33 625
71. Акт прийому-передачі інформаційних плакатів політичних партій, кандидати у народні депутати України від яких зареєстровані в загальнодержавному багатомандатному виборчому окрузі від Державного підприємства спеціального зв'язку окружній виборчій комісії з виборів народних депутатів України	675
72. Відомість про передачу окружною виборчою комісією з виборів народних депутатів України інформаційних плакатів політичних партій, кандидати у народні депутати України від яких зареєстровані в загальнодержавному багатомандатному виборчому окрузі, дільничним виборчим комісіям	225
73. Відомість про передачу окружною виборчою комісією з виборів народних депутатів України інформаційних плакатів політичних партій, кандидати у народні депутати України від яких зареєстровані в одномандатному виборчому окрузі, дільничним виборчим комісіям	225
74. Відомість про передачу окружною виборчою комісією з виборів народних депутатів України інформаційних плакатів кандидата у народні депутати України, зареєстрованого в одномандатному виборчому окрузі	225
75. Посвідчення народного депутата України, обраного у загальнодержавному багатомандатному виборчому окрузі (з обкладинкою)	225
76. Посвідчення народного депутата України, обраного в одномандатному виборчому окрузі (з обкладинкою)	225

**ПРОМІЖНІ ВИБОРИ НАРОДНОГО ДЕПУТАТА УКРАЇНИ
7 липня 2013 року В ОДНОМАНДАТНОМУ
ВИБОРЧОМУ ОКРУЗІ № 224
(м. Севастополь)**

**1. Підстави проведення проміжних виборів народного депутата України
7 липня 2013 року в одномандатному виборчому окрузі № 224**

Згідно з частиною шостою статті 16 та частиною другою статті 106 Закону України «Про вибори народних депутатів України» проміжні вибори народного депутата України в одномандатному виборчому окрузі проводяться в останню неділю шістдесятиденного строку з дня опублікування Центральною виборчою комісією рішення про їх призначення, а виборчий процес таких виборів починається з дня, наступного після дня опублікування відповідного рішення Центральної виборчої комісії про їх призначення.

У зв'язку з достроковим припиненням згідно з Постановою Верховної Ради України від 22 березня 2013 року № 156-VII повноважень народного депутата України Лебедева Павла Валентиновича, обраного в одномандатному виборчому окрузі № 224 (м. Севастополь), за особистою заявою про складення ним депутатських повноважень та з огляду на зазначені положення Закону України «Про вибори народних депутатів України» Центральна виборча комісія 18 квітня 2013 року постановою № 76 призначила проміжні вибори народного депутата України в одномандатному виборчому окрузі № 224 (м. Севастополь) (далі – проміжні вибори депутата) на неділю, 7 липня 2013 року.

Постанова Центральної виборчої комісії про призначення проміжних виборів депутата була опублікована в газетах «Голос України» № 86 та «Урядовий кур'єр» № 82 від 8 травня 2013 року, а відтак їх виборчий процес згідно із зазначеним положенням частини шостої статті 16 Закону України «Про вибори народних депутатів України» розпочався 9 травня 2013 року.

2. Конституційно-правове забезпечення проміжних виборів депутата

Конституційно-правову основу проведення проміжних виборів депутата становили передусім Конституція України, яка закріплює основні принципи виборчого права України, та Закон України «Про вибори народних депутатів України» від 17 листопада 2011 року № 4061-VI (зі змінами і доповненнями, внесеними Законами України від 16 жовтня 2012 року № 5463-VI та від 16 травня 2013 року № 245-VII) (далі – Закон).

Так, статтею 106 Закону, яка регламентує питання проміжних виборів, передбачено, що утворення виборчих комісій, висування і реєстрація кандидатів у депутати та інші виборчі процедури проводяться в порядку, встановленому цим Законом з особливостями, передбаченими статтею 107 Закону.

Стаття 107 Закону в основному визначає особливості щодо строків здійснення окремих виборчих процедур у межах шістдесятиденного періоду виборчого процесу (порівняно із дев'яностоденним виборчим процесом чергових виборів). Зокрема, це стосується строків утворення спеціальних виборчих дільниць, що існують на тимчасовій основі, утворення окружних та дільничних виборчих комісій, внесення подань щодо кандидатур до складу таких комісій, висування кандидатів у народні депутати України, подання документів до Центральної виборчої комісії для реєстрації кандидатів, передачі органами ведення Державного реєстру виборців попередніх списків виборців відповідним дільничним виборчим комісіям, складання списків виборців на спеціальних виборчих дільницях, затвердження Комісією форми, кольору і тексту виборчого бюлетеня для голосування в одномандатному виборчому окрузі.

Разом із тим, з урахуванням положення частини шостої зазначеної статті 107 Закону при проведенні проміжних виборів народних депутатів України кандидатами у народні депутати України для їх реєстрації декларація про майно, доходи, витрати і зобов'язання фінансового характеру не подається.

Крім Конституції України та Закону, конституційно-правову основу організації та проведення проміжних виборів депутата становили нормативно-правові акти, які застосовувалися під час підготовки та проведення чергових виборів народних депутатів України 28 жовтня 2012 року, про які

йшлося у розділі I цього видання, а також нормативно-правові акти, прийняті з питань організації та проведення саме проміжних і повторних виборів народних депутатів України. Виняток становили ті нормативно-правові акти, які поширювалися лише на період здійснення окремих виборчих процедур чергових виборів народних депутатів України 2012 року. Зокрема, до таких актів слід віднести Закон України «Про особливості забезпечення відкритості, прозорості та демократичності виборів народних депутатів України 28 жовтня 2012 року» від 5 липня 2012 року № 5175-VI (зі змінами і доповненнями, внесеними Законом України від 2 жовтня 2012 року № 5401-VI), та прийняті з метою виконання положень цього Закону акти Кабінету Міністрів України та Центральної виборчої комісії.

Водночас слід зазначити, що, деякі з нормативно-правових актів центральних органів виконавчої влади, які застосовувалися під час проведення чергових парламентських виборів, на час виборчого процесу проміжних виборів депутата вже втратили чинність згідно з новими актами. Так, до прикладу, наказ Державного казначейства України від 10 липня 2000 року № 61 «Про затвердження Інструкції про кореспонденцію субрахунків бухгалтерського обліку для відображення основних господарських операцій бюджетних установ» втратив чинність згідно з наказом Міністерства фінансів України від 26 червня 2013 року № 611 «Про затвердження деяких нормативно-правових актів з бухгалтерського обліку бюджетних установ». Також на той час уже втратив чинність наказ Міністерства фінансів України від 30 вересня 2011 року № 1223 «Про затвердження Порядку обслуговування державного бюджету за видатками та операціями з надання та повернення кредитів, наданих за рахунок коштів державного бюджету» (наказ Міністерства фінансів України від 24 грудня 2012 року № 1407 «Про затвердження Порядку казначейського обслуговування державного бюджету за витратами») тощо.

Варто зазначити, що значне місце у системі правового забезпечення проведення проміжних виборів депутата належало рішенням Центральної виборчої комісії, прийнятим свого часу з метою організації та підготовки чергових виборів 2012 року, які у зв'язку з відсутністю у них посилянь на дату виборів мали універсальний характер, тобто були розраховані на регламентацію виборчих процедур будь-яких виборів народних депутатів України, проведення яких передбачене чинним Законом. Про такі акти йшлося у розділі I цього видання.

Разом із тим, враховуючи те, що дія окремих актів Центральної виборчої комісії поширювалася виключно на виборчий процес чергових виборів народних депутатів України 28 жовтня 2012 року, що частково зумовлювалося особливостями деяких виборчих процедур, встановлених саме для чергових виборів 2012 року розділом XV «Прикінцеві та перехідні положення» Закону, Комісією як попередні, так і під час виборчого процесу проміжних виборів депутата було прийнято низку нових актів, причому предметом регулювання деяких із них були лише питання організації підготовки та проведення проміжних, а також повторних виборів народних депутатів України.

Так, Комісією було прийнято постанови:

від 26 березня 2013 року № 56 «Про форми подань щодо кандидатур до складу окружних та дільничних виборчих комісій з виборів народних депутатів України»;

від 18 квітня 2013 року № 79 «Про Порядок розподілу керівних посад в окружних виборчих комісіях з виборів народних депутатів України між суб'єктами подання кандидатур до складу цих комісій»;

від 18 квітня 2013 року № 80 «Про Порядок розподілу керівних посад у дільничних виборчих комісіях з виборів народних депутатів України між суб'єктами подання кандидатур до складу цих комісій»;

від 18 квітня 2013 року № 81 «Про Роз'яснення щодо порядку внесення змін до складу окружних та дільничних виборчих комісій з виборів народних депутатів України»;

від 18 квітня 2013 року № 82 «Про порядки надання ефірного часу та друкованих площ для проведення передвиборної агітації за рахунок і в межах коштів Державного бюджету України, що виділяються на підготовку і проведення повторних та проміжних виборів народного депутата України»;

від 18 квітня 2013 року № 83 «Про форми іменних запрошень на вибори народних депутатів України»;

від 25 квітня 2013 року № 87 «Про Порядок проведення Центральною виборчою комісією жеребкування щодо включення кандидатур до складу окружних виборчих комісій з виборів народних депутатів України»;

РОЗДІЛ 14. ПРОМІЖНІ ВИБОРИ

від 25 квітня 2013 року № 88 «Про Порядок проведення жеребкування щодо включення кандидатів до складу дільничних виборчих комісій з виборів народних депутатів України»;

від 14 травня 2013 року № 89 «Про Порядок проведення жеребкування щодо черговості надання кандидатам у народні депутати України ефірного часу та друкованих площ за рахунок і в межах коштів Державного бюджету України, виділених на підготовку і проведення виборів народних депутатів України»;

від 25 червня 2013 року № 156 «Про Роз'яснення щодо виготовлення іменних запрошень на повторні та проміжні вибори народних депутатів України»;

від 26 червня 2013 року № 159 «Про забезпечення передачі Центральною виборчою комісією виборчих бюлетенів з проміжних виборів народного депутата України 7 липня 2013 року окружній виборчій комісії з виборів народних депутатів України одномандатного виборчого округу № 224».

Таким чином, з метою удосконалення нормативно-правового забезпечення проведення проміжних виборів депутата Центральна виборча комісія додатково до чинних нормативних актів Комісії, які застосовувалися під час підготовки та проведення чергових виборів народних депутатів України, прийняла ще цілу низку актів.

Водночас фундаментальне значення для побудови цілісної системи актів, необхідної для проведення проміжних виборів депутата, мало рішення Комісії від 18 квітня 2013 року № 77 «Про строки здійснення деяких виборчих процедур з підготовки і проведення повторних та проміжних виборів народного депутата України».

Прийняття названого акта було зумовлене непристосованістю окремих норм Закону в частині встановлених ними строків здійснення деяких виборчих процедур, розрахованих на дев'яностоденний період виборчого процесу чергових виборів народних депутатів України, а не на шістдесятиденний період проміжних виборів депутата.

Саме у зв'язку з прогалинами в законодавчому визначенні строків здійснення окремих виборчих процедур щодо підготовки та проведення, зокрема проміжних виборів депутата, та з метою забезпечення належної організації таких виборів у зазначеній постанові Комісії в рамках шістдесятиденного періоду виборчого процесу було встановлено строки здійснення відповідних процедур.

Такі строки було встановлено щодо:

відведення місць у людних місцях для розміщення матеріалів передвиборної агітації – не пізніш як на наступний день після опублікування рішення Центральної виборчої комісії про призначення виборів;

встановлення розцінок вартості одиниці друкованої площі та одиниці ефірного часу для проведення передвиборної агітації за рахунок коштів виборчих фондів кандидатів у народні депутати України – не пізніш як на наступний день після опублікування рішення Центральної виборчої комісії про призначення виборів;

опублікування в друкованих засобах масової інформації розцінок вартості однієї хвилини (секунди) ефірного часу – не пізніш як на другий день після опублікування рішення Центральної виборчої комісії про призначення виборів;

опублікування в друкованих засобах масової інформації розцінок одиниці вартості друкованої площі – не пізніш як на другий день після опублікування рішення Центральної виборчої комісії про призначення виборів;

обладнання стендів, дошок оголошень у відведених місцях для розміщення матеріалів передвиборної агітації кандидатів у народні депутати України – не пізніш як на другий день після опублікування рішення Центральної виборчої комісії про призначення виборів;

перерахування Центральною виборчою комісією коштів на підготовку і проведення виборів – у триденний строк з дня опублікування рішення Центральної виборчої комісії про призначення виборів;

висування кандидатів у народні депутати України – розпочинається на наступний день після опублікування рішення Центральної виборчої комісії про призначення виборів;

звернення громадської організації, до статутної діяльності якої належать питання виборчого процесу та спостереження за ним, зареєстрованої у встановленому законом порядку, до Центральної виборчої комісії з клопотанням про дозвіл мати офіційних спостерігачів під час виборів народних депутатів України – не пізніш як за 50 днів до дня голосування;

офіційного опублікування в газетах «Голос України» та «Урядовий кур'єр» переліку громадських організацій, яким надано дозвіл мати офіційних спостерігачів на виборах народних депутатів України, – невідкладно після завершення розгляду відповідних звернень громадських організацій;

подання документів до Центральної виборчої комісії для реєстрації кандидатів у народні депутати України – розпочинається на наступний день після опублікування рішення Центральної виборчої комісії про призначення виборів;

внесення до відповідної окружної виборчої комісії подань щодо утворення спеціальних виборчих дільниць, що існують на тимчасовій основі, – не пізніше як за 24 дні до дня голосування;

надсилання регіональними телерадіоорганізаціями державної та комунальної форми власності, з якими укладено угоди на розповсюдження матеріалів передвиборної агітації кандидатів у народні депутати України за рахунок коштів Державного бюджету України, що виділяються на підготовку і проведення виборів, до Центральної виборчої комісії попереднього розкладу ефірного часу трансляції передвиборних агітаційних теле-, радіопрограм із зазначенням дати і часу виходу їх в ефір (без зазначення конкретних учасників програм) – не пізніше як за 20 днів до дня виборів;

надсилання регіональними друкованими засобами масової інформації державної форми власності, з якими укладено угоди про опублікування передвиборних програм кандидатів у народні депутати України, до Центральної виборчої комісії конкретних дат виходу у світ номерів відповідних видань з передвиборними програмами кандидатів у народні депутати України із зазначенням місця розташування цих програм у кожному номері видання (номери шпальт) – не пізніше як за 20 днів до дня виборів;

визначення черговості надання кандидатам у народні депутати України, зареєстрованим в одномандатному виборчому окрузі, ефірного часу на радіо та телебаченні за результатами жеребкувань – не пізніше як за 15 днів до дня виборів;

жеребкування щодо черговості друкування передвиборних програм кандидатів у народні депутати України у засобах масової інформації – не пізніше як за 15 днів до дня виборів;

проведення окружною виборчою комісією жеребкування щодо включення кандидатур до складу дільничної виборчої комісії звичайної чи спеціальної виборчої дільниці – не пізніше як на другий день після закінчення строку внесення подань щодо кандидатур до складу дільничних виборчих комісій;

подання керівниками відповідних закладів, установ, полярної станції України, капітанами суден відомостей для складання списків виборців на спеціальних виборчих дільницях дільничним виборчим комісіям (крім дільниць у стаціонарних лікувальних закладах, установах виконання покарань, слідчих ізоляторах) – не пізніше як за десять днів до дня голосування;

надсилання або доставка в інший спосіб дільничною виборчою комісією кожному виборцю іменного запрошення – не пізніше як за десять днів до дня голосування.

Підсумовуючи, слід зазначити, що під час проведення проміжних виборів депутата вперше було застосовано положення частини сьомої статті 26 Закону, згідно з яким на посаду голови, заступника голови та секретаря окружної виборчої комісії можуть бути призначені особи, які пройшли у встановленому Центральною виборчою комісією порядку навчання для роботи на керівних посадах у складі окружної виборчої комісії.

3. Територіальна організація проміжних виборів депутата

Територіальною основою проміжних виборів є одномандатний виборчий округ, в межах якого проводилися такі вибори, та виборчі дільниці.

Як зазначалось, проміжні вибори депутата було призначено в одномандатному виборчому окрузі № 224 (м. Севастополь). Відповідний одномандатний виборчий округ, що існує на постійній основі, було утворено відповідно до постанови Центральної виборчої комісії від 28 квітня 2012 року № 82.

Центром округу є місто Севастополь, Гагарінський район. При цьому до меж округу належать: Балаклавський район з населеними пунктами Балаклавської районної у місті Севастополі ради, Гагарінський район, частина Ленінського району міста Севастополя (виборчі дільниці №№ 850120–850122, 850131–850135).

Підготовка організації і проведення голосування та підрахунок голосів виборців під час проміжних виборів депутата здійснювалися на 95 виборчих дільницях. З них:

94 виборчі дільниці було утворено на постійній основі відповідно до постанови Центральної виборчої комісії від 12 квітня 2012 року № 66 (88 звичайних та 6 спеціальних виборчих дільниць);

1 спеціальну виборчу дільницю було утворено на тимчасовій основі відповідно до рішення окружної виборчої комісії з виборів народних депутатів України одномандатного виборчого округу № 224 від 3 червня 2013 року № 5.

4. Система виборчих комісій, що здійснювали підготовку та проведення проміжних виборів депутата

Крім встановлених Законом строків подання кандидатур до складу окружних виборчих комісій з виборів народних депутатів України (не пізніш як за п'ятдесят три дні до дня голосування) та їх утворення (не пізніш як за п'ятдесят днів до дня голосування), а також строків утворення дільничних виборчих комісій (не пізніш як за п'ятнадцять днів до дня голосування), передбачених відповідно частинами другою та третьою статті 107 Закону, на проміжних виборах депутата у порівнянні з черговими виборами 2012 року мала місце деяка зміна суб'єктів подання кандидатур до складу комісій.

Це зумовлювалось дією спеціальної норми пункту 4 розділу XV «Прикінцеві та перехідні положення» Закону лише під час чергових виборів народних депутатів України 28 жовтня 2012 року, відповідно до якої правом подання кандидатур до складу окружних та дільничних виборчих комісій з виборів народних депутатів України були наділені, зокрема, депутатські фракції, про сформування та реєстрацію яких у Верховній Раді України шостого скликання було оголошено на пленарному засіданні.

Після чергових парламентських виборів 2012 року Закон (частина друга статті 27, частина четверта статті 28) замість зазначеного суб'єкта внесення кандидатур надав право подання таких кандидатур до складу окружних та дільничних виборчих комісій з виборів народних депутатів України, у тому числі і під час проміжних виборів народних депутатів України, політичним партіям, депутатські фракції яких зареєстровані в Апараті Верховної Ради України поточного скликання. Інші суб'єкти подання кандидатур до складу комісій згідно із Законом у порівнянні з черговими виборами народних депутатів України 2012 року не змінилися. Такими суб'єктами подання кандидатур, як до складу окружних, так і дільничних виборчих комісій з виборів народних депутатів України, також є політичні партії – суб'єкти виборчого процесу, а під час утворення дільничних виборчих комісій цим правом наділені ще й кандидати в народні депутати України у відповідному одномандатному виборчому окрузі.

Враховуючи зазначені положення частини другої статті 27 Закону, під час проміжних виборів депутата правом подання кандидатур до складу окружної виборчої комісії з виборів народних депутатів України одномандатного виборчого округу № 224 скористалися 4 політичні партії, депутатські фракції яких зареєстровано в Апараті Верховної Ради України сьомого скликання, а також 14 політичних партій – суб'єктів виборчого процесу проміжних виборів депутата, тобто партій, які висунули кандидатів у народні депутати України на відповідних проміжних виборах депутата.

Таким чином, станом на 14 травня 2013 року (встановлений Законом граничний строк подання кандидатур до складу окружної виборчої комісії) до Центральної виборчої комісії надійшло таких, що відповідали вимогам Закону, 18 подань щодо кандидатур до складу окружної виборчої комісії з виборів народних депутатів України одномандатного виборчого округу № 224, у тому числі:

4 подання – від політичних партій, депутатські фракції яких зареєстровано в Апараті Верховної Ради України сьомого скликання, а саме: Партії регіонів, Всеукраїнського об'єднання «Батьківщина», Політичної партії «УДАР (Український Демократичний Альянс за Реформи) Віталія Кличка», Комуністичної партії України;

14 подань – від політичних партій, які висунули кандидатів у народні депутати України в одномандатному виборчому окрузі № 224, а саме: Соціально-екологічної партії «Союз. Чорнобиль. Україна.», Всеукраїнського політичного об'єднання «Єдина Родина», Слов'янської партії, Демократичної партії угорців України, Селянської партії України, Комуністичної партії України, Соціал-демократичної партії України (об'єднаної), Політичної партії «Народна ініціатива», Політичної партії «Держава», Політичної партії «Вітчизна», Партії державного нейтралітету України, Політичної Партії «Козацька Українська Партія», Партії «Громадянська солідарність», Народної Екологічної партії.

Крім того, до Центральної виборчої комісії також надійшло подання від політичної партії Всеукраїнське об'єднання «Батьківщина», яка на день внесення подання не набула статусу суб'єкта виборчого процесу проміжних виборів депутата, а отже і статусу суб'єкта подання кандидатури до складу відповідної окружної виборчої комісії, оскільки не висувала кандидатів у депутати на цих виборах. З огляду на це, постановою Центральної виборчої комісії від 16 травня 2013 року № 98 зазначене подання було залишене без розгляду.

Отже, враховуючи, що загальна кількість внесених кандидатур до складу окружної виборчої ко-

місії з виборів народних депутатів України одномандатного виборчого округу № 224, які відповідали вимогам Закону та могли бути включені до її складу шляхом жеребкування (14 осіб), з урахуванням кількості кандидатур, що підлягали обов'язковому включенню (4), дорівнювала кількості вакантних місць у складі відповідної окружної виборчої комісії (18), усі запропоновані до складу комісії кандидатури було включено до її складу, а відтак відповідне жеребкування серед політичних партій – суб'єктів подання кандидатур до складу комісії не проводилося.

Розглянувши відповідні подання, Центральна виборча комісія своєю постановою від 16 травня 2013 року № 99 утворила окружну виборчу комісію з виборів народних депутатів України одномандатного виборчого округу № 224 у складі голови, заступника голови, секретаря та інших членів комісії (усього 18 осіб).

При цьому варто зазначити, що визначення керівного складу цієї комісії у порівнянні з черговими виборами народних депутатів України 28 жовтня 2012 року також мало певну особливість. Як уже зазначалося, з 1 січня 2013 року набрали чинності норми абзацу першого частини сьомої статті 26, а також пункту 3 частини другої статті 30 Закону, якими передбачено, що на посаду голови, заступника голови та секретаря окружної виборчої комісії можуть бути призначені особи, які пройшли навчання у порядку, встановленому Центральною виборчою комісією, та що таке навчання організовується Комісією.

Відповідний Порядок організації навчання осіб, які претендують на призначення на посади голів, заступників голів та секретарів окружних виборчих комісій з виборів народних депутатів України, Центральна виборча комісія встановила постановою від 31 січня 2013 року № 15.

Згідно із встановленим Порядком 15 та 16 квітня 2013 року Центральна виборча комісія провела навчання претендентів на зайняття керівних посад у складі окружних виборчих комісій з виборів народних депутатів України. Участь у навчанні за поданнями політичних партій взяли 44 особи, чотири з яких увійшли до складу окружної виборчої комісії з виборів народних депутатів України одномандатного виборчого округу № 224. При цьому три із них були призначені на посади голови, заступника голови та секретаря комісії.

Так, головою цієї комісії було призначено представника Соціально-екологічної партії «Союз. Чорнобиль. Україна», заступником голови – представника Політичної партії «УДАР (Український Демократичний Альянс за Реформи) Віталія Кличка», секретарем комісії – представника партії Всеукраїнське політичне об'єднання «Єдина Родина».

Загалом, аналізуючи якісний склад окружної виборчої комісії, слід вказати, що з 18 членів комісії переважну більшість становили жінки – 11 осіб, а чоловіків відповідно налічувалося 7 осіб. За віком найбільшу чисельність представляли особи від 51 до 60 років – 11, за родом заняття або видом діяльності – 6 осіб – пенсіонери, 3 особи – керівники та працівники приватних підприємств, товариств з обмеженою відповідальністю, акціонерних товариств, 3 особи – працівники освіти тощо. За освітнім рівнем 17 членів окружної виборчої комісії мали вищу освіту. Усі члени комісії мали досвід роботи у виборчих комісіях під час попередніх виборчих кампаній.

Більш детально аналітичні відомості про якісний склад окружної виборчої комісії станом на день голосування наведено в *Таблиці 14.1*.

Під час виборчого процесу у складі комісії було здійснено заміну лише одного члена комісії у зв'язку із внесенням подання про його заміну суб'єктом, за поданням якого кандидатуру такого члена було включено до складу окружної виборчої комісії (постанова Комісії від 24 травня 2013 року № 112).

У свою чергу окружна виборча комісія з виборів народних депутатів України одномандатного виборчого округу № 224 рішенням від 20 червня 2013 року № 8 утворила 95 дільничних виборчих комісій за поданнями трьох політичних партій, депутатські фракції яких зареєстровані в Апараті Верховної Ради України сьомого скликання, однієї політичної партії – суб'єкта виборчого процесу та дев'ятнадцяти кандидатів у народні депутати України, зареєстрованих в одномандатному виборчому окрузі (всього від 23 суб'єктів подання). Загальна кількість осіб, які взяли участь у роботі дільничних виборчих комісій (членів виборчих комісій), становила понад 1900 осіб.

Зведені відомості про представництво політичних партій, депутатські фракції яких зареєстровано в Апараті Верховної Ради України сьомого скликання, політичних партій – суб'єктів виборчого процесу та кандидатів у народні депутати України у складі та в керівництві дільничних виборчих комісій станом на день голосування наведено в *Таблиці 14.2*.

5. Висування та реєстрація кандидатів у народні депутати України на проміжних виборах депутата

Подання документів до Центральної виборчої комісії для реєстрації кандидатів у депутати на проміжних виборах депутата відповідно до частини четвертої статті 107 Закону та постанови Центральної виборчої комісії від 18 квітня 2013 року № 77 «Про строки здійснення деяких виборчих процедур з підготовки і проведення повторних та проміжних виборів народного депутата України» розпочиналося на наступний день після опублікування рішення Центральної виборчої комісії про призначення таких виборів і закінчувалося за сорок днів до дня голосування. Загалом висування кандидатів у народні депутати України на проміжних виборах депутата тривало з 9 по 27 травня 2013 року включно.

У встановлений строк до Центральної виборчої комісії для реєстрації кандидатів у народні депутати України в одномандатному виборчому окрузі № 224 подали документи 7 виборців, які скористалися своїм правом самовисування, та 17 політичних партій, які висунули кандидатів у народні депутати України. Це, зокрема, Демократична партія угорців України, Комуністична партія України, Молодіжна партія України, Народна Екологічна партія, партія Всеукраїнське політичне об'єднання «Єдина Родина», Партія «Громадянська солідарність», Партія державного нейтралітету України, Партія «Союз», Політична партія «Вітчизна», Політична партія «Держава», Політична партія «Козацька Українська Партія», Політична партія «Народна ініціатива», Політична партія «Соціал-Патріотична Асамблея Слов'ян», Селянська партія України, Слов'янська партія, Соціал-демократична партія України (об'єднана), Соціально-екологічна партія «Союз. Чорнобиль. Україна.»

Центральна виборча комісія, як і на чергових виборах народних депутатів України 28 жовтня 2012 року, реєструвала кандидата у народні депутати України в одномандатному виборчому окрузі, висунутого політичною партією, або такого, який балотується в порядку самовисування за умови отримання Комісією документів, передбачених частинами першою та другою статті 55, та за процедурою, врегульованою нормами статей 56, 59, 60 Закону.

Варто зауважити, що на відміну від чергових виборів народних депутатів України під час проведення проміжних виборів народного депутата України в одномандатному виборчому окрузі відповідно до частини другої статті 106 та частини шостої статті 107 Закону декларація про майно, доходи, витрати і зобов'язання фінансового характеру кандидатами у депутати не подається, а відтак на виборах 7 липня 2013 року відповідний документ разом з іншими, передбаченими Законом документами, до Центральної виборчої комісії не подавався.

Загалом на проміжних виборах депутата Центральною виборчою комісією було зареєстровано 23 кандидати у депутати, з яких 17 кандидатів – висунутих партіями та 6 кандидатів – висунутих у порядку самовисування.

При цьому одному кандидату в депутати Центральна виборча комісія відмовила в реєстрації з підстав порушення вимог частини четвертої статті 9 Закону, якою передбачено, що не може бути висунутий кандидатом і обраний депутатом громадянин, який має судимість за вчинення умисного злочину, якщо ця судимість не погашена і не знята у встановленому законом порядку.

Необхідно зазначити, що 12 кандидатів у народні депутати України з числа висунутих політичними партіями та зареєстрованих Центральною виборчою комісією, скористалися наданим їм Законом правом звернутися до Комісії не пізніше як за дванадцять днів до дня голосування із письмовою заявою про відмову балотуватися (частина четверта статті 61 Закону). Постановою Центральної виборчої комісії від 25 червня 2013 року № 154 реєстрацію відповідних кандидатів у депутати було скасовано.

Від кандидатів у народні депутати України, які балотувалися на проміжних виборах депутата в порядку самовисування, таких звернень до Комісії не надходило.

Таким чином, до дня голосування залишилися зареєстрованими та були включені до виборчого бюлетеня для голосування на проміжних виборах депутата 11 кандидатів у народні депутати України, з яких 5 кандидатів у народні депутати України, висунутих політичними партіями, та 6 кандидатів у народні депутати України, висунутих шляхом самовисування.

6. Проведення передвиборної агітації кандидатами у народні депутати України в одномандатному виборчому окрузі за рахунок коштів Державного бюджету України під час виборчої кампанії з проміжних виборів депутата

Згідно із Законом (частина четверта статті 72 та частина перша статті 73) під час проміжних, як і чергових виборів народних депутатів України, кандидатам у народні депутати України, зареєстрованим в одномандатному виборчому окрузі, за рахунок коштів Державного бюджету України, що виділяються на підготовку та проведення виборів, передбачено надання регіональними телерадіоорганізаціями державної чи комунальної форм власності по 20 хвилин на регіональних теле-, радіоканалах для проведення передвиборної агітації, а також надання їм регіональними (місцевими) друкованими засобами масової інформації державної чи комунальної форм власності друкованих площ для опублікування їх передвиборних програм.

Крім того, Законом встановлено (частина друга статті 69), що окружна виборча комісія за рахунок коштів Державного бюджету України забезпечує виготовлення інформаційних плакатів кандидатів у народні депутати України із розрахунку по дві тисячі примірників на кожного кандидата у народні депутати України, зареєстрованого в одномандатному виборчому окрузі.

З метою забезпечення однакового застосування відповідних положень Закону під час організації підготовки та проведення повторних і проміжних виборів народного депутата України постановою від 18 квітня 2013 року № 82 Центральна виборча комісія встановила відповідно Порядок надання кандидатам у народні депутати України, зареєстрованим в одномандатному виборчому окрузі, ефірного часу на радіо та телебаченні для проведення передвиборної агітації за рахунок і в межах коштів Державного бюджету України, що виділяються на підготовку та проведення повторних і проміжних виборів народного депутата України, та Порядок надання кандидатам у народні депутати України, зареєстрованим в одномандатному виборчому окрузі, друкованих площ для опублікування їх передвиборних програм за рахунок і в межах коштів Державного бюджету України, що виділяються на підготовку та проведення повторних і проміжних виборів народного депутата України.

Також постановою від 14 травня 2013 року № 89 Комісія встановила Порядок проведення жеребкування щодо черговості надання кандидатам у народні депутати України ефірного часу та друкованих площ за рахунок і в межах коштів Державного бюджету України, виділених на підготовку і проведення виборів народних депутатів України.

Разом із тим, у зв'язку з прогалинами в законодавчому регулюванні деяких строків, які стосуються здійснення відповідної агітації під час проведення, зокрема проміжних виборів народного депутата України, окремі питання щодо них було врегульовано постановою Центральної виборчої комісії від 18 квітня 2013 року № 77 «Про строки здійснення деяких виборчих процедур з підготовки і проведення повторних та проміжних виборів народного депутата України». Зокрема, зазначеною постановою було встановлено строки: надсилання до Центральної виборчої комісії регіональними телерадіоорганізаціями державної та комунальної форм власності, з якими укладено угоди на розповсюдження матеріалів передвиборної агітації кандидатів у народні депутати України, попереднього розкладу ефірного часу трансляції передвиборних агітаційних теле-, радіопрограм; надсилання регіональними друкованими засобами масової інформації державної форми власності, з якими укладено угоди про опублікування передвиборних програм кандидатів у народні депутати України, конкретних дат виходу у світ номерів відповідних видань з передвиборними програмами кандидатів у народні депутати України; проведення Центральною виборчою комісією жеребкувань щодо визначення черговості надання кандидатам у народні депутати України, зареєстрованим в одномандатному виборчому окрузі, ефірного часу на радіо і телебаченні та визначення черговості друкування передвиборних програм кандидатів у народні депутати України у друкованих засобах масової інформації.

Отже, Центральною виборчою комісією були прийняті всі необхідні нормативно-правові акти щодо забезпечення проведення кандидатами у народні депутати України передвиборної агітації за рахунок і в межах коштів Державного бюджету України, виділених на підготовку та проведення проміжних виборів депутата.

Крім того, на виконання вимог Закону Комісією було укладено угоди з відповідними регіональними засобами масової інформації щодо надання кандидатам у народні депутати України, зареєстрованим в одномандатному виборчому окрузі № 224, ефірного часу для проведення передвиборної агітації та друкування передвиборних програм, а саме з Севастопольською регіональною державною

телерадіокомпанією – щодо надання ефірного часу на телебаченні і радіо, а також з комунальним підприємством «Редакцією газети «Севастопольские известия» – щодо опублікування передвиборних програм кандидатів.

Також Комісією 20 червня 2013 року було проведено жеребкування стосовно визначення черговості надання кандидатам у народні депутати України ефірного часу та друкування їх передвиборних програм (постанова Комісії від 20 червня 2013 року № 153).

Загалом жеребкування щодо черговості надання ефірного часу та друкованих площ проводилося щодо 23 кандидатів у народні депутати України, зареєстрованих в одномандатному виборчому окрузі № 224.

Ефірний час передбачалося надати у період з 27 червня 2013 року до 5 липня 2013 року включно. Опублікування передвиборних програм кандидатів планувалося здійснити з 26 червня до 3 липня 2013 року.

Водночас, як уже зазначалося, Центральна виборча комісія 25 червня 2013 року скасувала реєстрацію 12 кандидатів у народні депутати України.

Отже, правом проведення передвиборної агітації за рахунок коштів Державного бюджету України на регіональному телебаченні та радіо під час проведення проміжних виборів депутата могли скористатися лише 11 кандидатів у народні депутати України, які балотувалися в одномандатному виборчому окрузі № 224. Усі ці кандидати використали надане їм право здійснити передвиборну агітацію за рахунок коштів Державного бюджету України в повному обсязі. Також їх передвиборні програми було опубліковано у відповідних випусках газети «Севастопольские известия».

Крім того, окружна виборча комісія з виборів народних депутатів України одномандатного виборчого округу № 224 на виконання вимог частини другої статті 69 Закону та відповідно до постанови Центральної виборчої комісії від 25 липня 2012 року № 124 виготовила по дві тисячі примірників інформаційних плакатів кожного з кандидатів у народні депутати України, зареєстрованих в одномандатному виборчому окрузі № 224, по 2 з яких було передано на кожен виборчу дільницю.

7. Гарантії діяльності політичних партій, кандидатів у народні депутати України, офіційних спостерігачів у виборчому процесі

У контексті перебігу виборчої кампанії проміжних виборів депутата слід відмітити загальну низьку активність суб'єктів виборчого процесу.

Як уже зазначалося, лише 17 політичних партій скористалися своїм правом та висунули кандидатів у народні депутати України, 12 з яких згодом звернулися із заявами про відмову від балотування. Таким чином, на день виборів 7 липня 2013 року депутатський мандат виборювали 11 кандидатів у народні депутати України, 5 з яких були висунуті політичними партіями, та 6 кандидатів, які балотувалися в порядку самовисування.

Про низький інтерес до відповідної виборчої кампанії красномовно свідчить статистика щодо використання на цих виборах зареєстрованими кандидатами у народні депутати України наданого Законом права (частини третя–тринадцята статті 76) визначити із числа виборців для сприяння у проведеному виборчого процесу та представництва своїх інтересів довірених осіб.

Так, на проміжних виборах депутата Центральною виборчою комісією за поданням кандидатів у народні депутати України було зареєстровано всього 10 довірених осіб. При цьому наданою Законом максимальною кількістю можливістю мати трьох довірених осіб скористалися тільки три кандидати у народні депутати України: Пархоменко В.М., висунутий Комуністичною партією України, Зеленчук В.В. та Новинський В.В., які балотувалися в порядку самовисування. Кандидатуру лише однієї довіреної особи подав для реєстрації кандидат у народні депутати України Білоцерковець Д.О., який також балотувався в порядку самовисування. Решта сім кандидатів у народні депутати України відповідного права на проміжних виборах депутата не використовували.

Контроль суспільства за процесом організації підготовки та проведення виборів, безперечно, є невід'ємною складовою принципів публічності та відкритості виборчого процесу, офіційно закріплених у Законі.

Однією з найбільш дієвих форм здійснення такого контролю є незалежне спостереження за ходом виборчої кампанії.

На проміжних виборах право спостереження надано офіційним спостерігачам від громадських організацій, до статутної діяльності яких належать питання виборчого процесу та спостереження за

ним, від кандидатів у народні депутати України, зареєстрованих у відповідних одномандатних виборчих округах, від іноземних держав та міжнародних організацій.

Під час перебігу виборчої кампанії проміжних виборів депутата до Центральної виборчої комісії з клопотанням про дозвіл мати офіційних спостерігачів звернулися дві громадських організації: Міжнародна правозахисна громадська організація «КОНТИНЕНТ» та Всеукраїнська спілка громадських організацій «Молодь! Громада! Влада!».

Такі дозволи було надано цим громадським організаціям постановами Комісії відповідно від 17 травня 2013 року № 103 та від 18 травня 2013 року № 105. У свою чергу, окружна виборча комісія з виборів народних депутатів України одномандатного виборчого округу № 224 від цих двох громадських організацій зареєструвала 146 офіційних спостерігачів.

Крім названих спостерігачів, для спостереження за ходом виборчого процесу проміжних виборів депутата окружна виборча комісія зареєструвала ще 192 спостерігачі від кандидатів у народні депутати України, висунутих політичними партіями, та 297 – від кандидатів у депутати, які балотувалися в порядку самовисування. Таким чином, усього для спостереження на проміжних виборах депутата окружною виборчою комісією було зареєстровано 635 офіційних спостерігачів, що з розрахунку на одну виборчу дільницю становить майже 7 офіційних спостерігачів.

На відміну від зазначених суб'єктів, дещо низькою була зацікавленість цими виборами міжнародної спільноти. Так, для участі у спостереженні за ходом проміжних виборів депутата Центральною виборчою комісією станом на день виборів було зареєстровано лише 17 офіційних спостерігачів від однієї Міжнародної організації зі спостереження за виборами «CIS-ЕМО».

Разом із тим, варто зазначити, що такий показник практично збігається з показником, який мав місце на виборах народних депутатів України 2012 року, під час яких на один одномандатний виборчий округ припадало в середньому 17 міжнародних спостерігачів.

8. Голосування та встановлення результатів проміжних виборів депутата

Кульмінацією будь-яких виборів є голосування та встановлення результатів виборів.

Варто зауважити, що, на відміну від чергових виборів народних депутатів України, на проміжних виборах депутата дільничні виборчі комісії на своїх засіданнях склали лише один протокол – про підрахунок голосів виборців на виборчій дільниці в одномандатному виборчому окрузі. Відповідно окружна виборча комісія з виборів народних депутатів одномандатного виборчого округу № 224 складала також один протокол – про підсумки голосування в одномандатному виборчому окрузі.

Бланки протоколів дільничних виборчих комісій за встановленою Центральною виборчою комісією формою, як і на чергових виборах народних депутатів України 28 жовтня 2012 року, виготовлялись Комісією централізовано та передавались дільничним виборчим комісіям через окружну виборчу комісію.

За підсумками голосування на проміжних виборах депутата Центральна виборча комісія на підставі протоколу окружної виборчої комісії про підсумки голосування в одномандатному виборчому окрузі встановила та оголосила результати проміжних виборів народного депутата України в одномандатному виборчому окрузі № 224, про що 15 липня 2013 року склала відповідний протокол.

Необхідно зазначити, що активність виборців в одномандатному виборчому окрузі № 224 на проміжних виборах депутата була значно нижчою, ніж на чергових виборах народних депутатів України 28 жовтня 2012 року в цьому окрузі. Так, на проміжних виборах депутата зі 152 498 виборців, внесених до списків виборців на виборчих дільницях, бюлетені отримали лише 36 632 виборців (24%). Водночас на чергових виборах народних депутатів України 28 жовтня 2012 року зі 152 256 виборців, внесених до списків виборців на виборчих дільницях, виборчі бюлетені для голосування в одномандатному виборчому окрузі отримали 77 634 особи (50,99%).

Відомості, зазначені в пунктах 2–17 протоколу Центральної виборчої комісії про результати проміжних виборів народного депутата України в одномандатному виборчому окрузі № 224, наведено в *Таблиці 14.3*.

За результатами проміжних виборів депутата в одномандатному виборчому окрузі № 224 перемогу здобув Новинський В.В., який балотувався на проміжних виборах депутата в порядку самовисування. Результати виборів в одномандатному виборчому окрузі № 224 та відомості про обраного народного депутата України містяться в *Таблиці 14.4*.

9. Фінансове забезпечення підготовки та проведення проміжних виборів депутата

Витрати на підготовку та проведення проміжних виборів депутата здійснювалися за рахунок коштів Державного бюджету України за бюджетною програмою 6731020 «Проведення виборів народних депутатів України».

На підготовку та проведення проміжних виборів депутата Центральною виборчою комісією затверджено обсяг коштів у сумі 3 328,0 тис. грн, з яких видатки окружної виборчої комісії з виборів народних депутатів України одномандатного виборчого округу № 224, включаючи видатки відповідних дільничних виборчих комісій, становили 2 337,9 тис. грн.

Фактично на підготовку та проведення вказаних виборів використано 2 629,6 тис. грн, з яких видатки окружної виборчої комісії з виборів народних депутатів України одномандатного виборчого округу № 224, включаючи видатки відповідних дільничних виборчих комісій, становили 2 221,0 тис. грн.

Використання бюджетних коштів на підготовку та проведення проміжних виборів депутата становить 79,0 відсотків від загальної суми затвердженого Комісією обсягу коштів.

10. Матеріально-технічне забезпечення проміжних виборів депутата

Належна підготовка проведення виборчого процесу значною мірою зумовлена рівнем матеріально-технічного та організаційно-методичного забезпечення окружних та дільничних виборчих комісій.

Одним із ключових елементів матеріально-технічного забезпечення виборів є виборчі бюлетені.

На проміжних виборах депутата форму і текст виборчого бюлетеня було затверджено постановою Центральної виборчої комісії від 12 червня 2013 року № 145.

У зв'язку зі скасуванням постановою Центральної виборчої комісії від 25 червня 2013 року № 154 реєстрації 12 кандидатів у народні депутати України за їх зверненнями та внесенням цієї постановою змін до тексту виборчого бюлетеня у ньому залишилося 11 кандидатів у народні депутати України.

Відповідно до вимог частини четвертої статті 81 Закону постановою Центральної виборчої комісії від 12 червня 2013 року № 146 за поданнями політичних партій, депутатські фракції яких зареєстровані в Апараті Верховної Ради України сьомого скликання, а саме: Всеукраїнського об'єднання «Свобода», Партії регіонів, Політичної партії «УДАР (Український Демократичний Альянс за Реформи) Віталія Кличка», Комуністичної партії України було утворено контрольну комісію за виготовленням виборчих бюлетенів з проміжних виборів народного депутата України 7 липня 2013 року для голосування в одномандатному виборчому окрузі № 224 на Державному підприємстві «Поліграфічний комбінат «Україна» по виготовленню цінних паперів».

Згідно з частиною восьмою статті 80 Закону на замовлення Центральної виборчої комісії Державним підприємством «Поліграфічний комбінат «Україна» по виготовленню цінних паперів» було виготовлено 155 082 виборчих бюлетенів, що на 0,5 відсотка перевищувало кількість виборців, які були включені до списку виборців на виборчих дільницях одномандатного виборчого округу.

У строки, встановлені Законом, зазначені виборчі бюлетені були передані Комісією окружній виборчій комісії, а окружною виборчою комісією – дільничним виборчим комісіям.

Таким чином, на день голосування всі дільничні виборчі комісії були забезпечені необхідною кількістю виборчих бюлетенів.

Крім того, Центральна виборча комісія повністю забезпечила окружну та дільничні виборчі комісії одномандатного виборчого округу необхідними нормативно-правовими документами, виборчою документацією та іншою продукцією.

Зокрема, Комісія забезпечила виготовлення та передачу окружній та дільничним виборчим комісіям:

Законів України «Про вибори народних депутатів України»;

збірників нормативно-правових актів Центральної виборчої комісії з питань підготовки та проведення повторних та проміжних виборів народного депутата України;

постанов Центральної виборчої комісії щодо організації підготовки та проведення проміжних виборів народних депутатів України;

бланків протоколів дільничної виборчої комісії про підрахунок голосів виборців на звичайній (спеціальній) виборчій дільниці в одномандатному виборчому окрузі, із розрахунку по 100 примірників на кожну виборчу дільницю;

пакетів із спеціальною системою захисту, пломбувальних пристроїв тощо;

бланків посвідчень голів, заступників голів, секретарів та членів виборчих комісій, офіційних спостерігачів;

інших бланків та зразків виборчої документації, матеріально-технічних цінностей у кількості, необхідній для забезпечення належної роботи виборчих комісій.

ВІДОМОСТІ
про кількісний та якісний склад окружної виборчої комісії
одномандатного виборчого округу № 224

(Станом на день голосування 7 липня 2013 року)

Стать, вік

Кількість членів комісії	18	100,00%
Усього жінок	11	61,11%
Усього чоловіків	7	38,89%
Віком від 51 до 60	11	61,11%
Віком від 41 до 50	3	16,67%
Віком від 61 до 70	2	11,11%
Віком від 31 до 40	1	5,56%
Віком від 71 до 80	1	5,56%

Посада, заняття

Пенсіонери	6	33,33%
Керівники та працівники ПП, ТОВ та АТ	3	16,67%
Працівники освіти	3	16,67%
Працівники охорони здоров'я	2	11,11%
Працівники підприємств і установ	2	11,11%
Працівники фізичної культури, спорту і туризму	1	5,56%
Адвокати, юристи	1	5,56%

Освіта

Вища	17	94,44%
Загальна середня	1	5,56%

Участь у виборчих кампаніях

Має досвід роботи у виборчих комісіях	18	100,00%
---------------------------------------	----	---------

РОЗДІЛ 14. ПРОМІЖНІ ВИБОРИ

Таблиця 14.2

ВІДОМОСТІ

про представництво політичних партій, депутатські фракції яких зареєстровано в Апараті Верховної Ради України сьомого скликання, політичних партій – суб'єктів виборчого процесу та кандидатів у народні депутати України у складі та керівництві дільничних виборчих комісій з виборів народних депутатів України звичайних та спеціальних виборчих дільниць

(Станом на день голосування 7 липня 2013 року)

Суб'єкт подання кандидатур до складу дільничних виборчих комісій	Усього осіб, включених до складу ДВК	у тому числі												
		керівних посад	голів	заступників голів	секретарів	голів	заступників	секретарів	голів	заступників	секретарів	голів	заступників	секретарів
політичні партії, депутатські фракції яких зареєстровані в Апараті Верховної Ради України сьомого скликання:														
Комуністична партія України	95	14	6			1		1	2	1	1	3	2	3
Партія регіонів	93	16	6	4	6	1		1	2	1	1	3	3	4
Політична партія «УДАР (Український Демократичний Альянс за Реформи) Віталія Кличка»	8	1		1									1	
політичні партії – суб'єкти виборчого процесу:														
Комуністична партія України	87	13	3	5	5			1	1	2	1	2	3	3
кандидати у народні депутати України:														
Ахмеров Раміль Наїльович	91	15	5	4	6	1		1	1	1	1	3	3	4
Безпалько Леонід Анатолійович	90	13	5	4	4	1			1	1	1	3	3	3
Бобошко Артем Андрійович	92	14	5	4	5			1	2		1	3	4	3
Брусенцов Дмитро Євгенович	88	12	4	5	3		1		1	1	1	3	3	2
Будаєва Світлана Олександрівна	91	13	5	3	5	1			1	1	2	3	2	3
Деркач Віктор Іванович	90	13	4	4	5		1		1	1	2	3	2	3
Згурська Вікторія Вікторівна	89	14	4	6	4		1		1	2	2	3	3	2
Зеленчук Василь Васильович	64	13	4	4	5	1		1	1	1	1	2	3	3
Кочешев Михайло Юрійович	92	13	4	6	3				1	3	1	3	3	2
Крючкова Ольга Віталіївна	91	14	4	5	5		1		1	1	2	3	3	3
Мажник Леонід Леонідович	92	12	4	5	3		1			1	1	4	3	2
Мелідіс Ірина Юріївна	93	13	4	4	5	1		1	1	1	1	2	3	3
Могіленко Юрій Вікторович	92	13	5	4	4		1		2	1	1	3	2	3
Новинський Вадим Владиславович	90	13	5	5	3	1	1		1	1	1	3	3	2
Пархоменко Василь Михайлович	17	2	1		1				1					1
Сергеев Олександр Анатолійович	92	13	5	4	4	1		1	1	2	1	3	2	2
Сипалов Сергій Олександрович	93	15	5	5	5			1	2	2	1	3	3	3
Храпко Дмитро Миколайович	89	13	4	5	4		1		1	1	1	3	3	3
Яковенко Ігор Валерійович	89	13	3	5	5		1		1	1	2	2	3	3
Усього	1 908	285	95	95	95	9	9	9	26	26	26	60	60	60

Таблиця 14.3

ВІДОМОСТІ,
зазначені в пунктах 2–17 протоколу Центральної виборчої комісії про результати проміжних виборів
народного депутата України в одномандатному виборчому окрузі № 224

Номер одномандатного виборчого округу	224
Кількість виборчих бюлетенів для голосування в одномандатному виборчому окрузі, одержаних виборчою комісією	155082
Кількість невикористаних виборчих бюлетенів для голосування в одномандатному виборчому окрузі, поташених окремими виборчими комісіями	0
Кількість виборчих бюлетенів для голосування в одномандатному виборчому окрузі, одержаних діючими виборчими комісіями	155075
Кількість виборчих бюлетенів для голосування в одномандатному виборчому окрузі, виготовлених діючими виборчими комісіями	0
Кількість невикористаних виборчих бюлетенів для голосування в одномандатному виборчому окрузі, поташених діючими виборчими комісіями	0
Загальна кількість невикористаних виборчих бюлетенів для голосування в одномандатному виборчому окрузі	118443
Кількість виборців, внесених до списків виборців на виборчих дільницях одномандатного виборчого округу	152498
Кількість виборців, внесених до втратів зі списку виборців на виборчих дільницях одномандатного виборчого округу	1835
Кількість виборців, які отримали бюлетені для голосування в одномандатному виборчому окрузі, виявлених на виборчих дільницях одномандатного виборчого округу	36632
Кількість виборців, які отримали бюлетені для голосування в одномандатному виборчому окрузі	0
Загальна кількість виборців, які взяли участь у голосуванні в одномандатному виборчому окрузі у приміщенні для голосування	35223
Кількість виборців, які взяли участь у голосуванні в одномандатному виборчому окрузі за місцем перебування	1409
Кількість виборців, які взяли участь у голосуванні в одномандатному виборчому окрузі	36632
Загальна кількість виборців, які взяли участь у голосуванні в одномандатному виборчому окрузі	0
Кількість виборців, які взяли участь у голосуванні в одномандатному виборчому окрузі у приміщенні для голосування	35223
Кількість виборців, які взяли участь у голосуванні в одномандатному виборчому окрузі за місцем перебування	1409
Кількість виборців, які отримали бюлетені для голосування в одномандатному виборчому окрузі	36632
Загальна кількість виборців, які отримали бюлетені для голосування в одномандатному виборчому окрузі	0
Кількість виборчих бюлетенів для голосування в одномандатному виборчому окрузі, визнаних недійсними	626

м. СЕВАСТОПОЛЬ**Виборчий округ № 224**

Новинський Вадим Владиславович, народився 3 червня 1963 року в місті Стара Руса Новгородської області, Російська Федерація, громадянин України, протягом останніх п'яти років проживає на території України, освіта вища, Голова Наглядової ради, Приватне акціонерне товариство «СМАРТ-ХОЛДИНГ», Голова правління, Благодійний фонд «ЗА СЕВАСТОПОЛЬ!», Почесний Президент, ТОВ «ФУТБОЛЬНИЙ КЛУБ «СЕВАСТОПОЛЬ», безпартійний, проживає в місті Севастополі, судимість відсутня, самовисування.

Результати виборів в одномандатному виборчому окрузі № 128

№ з/п	Прізвище, ім'я, по батькові кандидата у народні депутати України	Кількість голосів виборців, поданих за кандидата у народні депутати України	
		голоси	відсоток
1	Беспалов Олег Павлович	160	0,43
2	Білоцерковець Дмитро Олександрович	1207	3,29
3	Брусенцов Дмитро Євгенович	87	0,23
4	Зеленчук Василь Васильович	2313	6,31
5	Комелов Іван Миколайович	847	2,31
6	Мажник Леонід Леонідович	101	0,27
7	Мелідіс Ірина Юріївна	202	0,55
8	Новинський Вадим Владиславович	19234	52,50
9	Пархоменко Василь Михайлович	11593	31,64
10	Рибаков Микола Сергійович	184	0,50
11	Сипалов Сергій Олександрович	78	0,21

**ПОВТОРНІ ВИБОРИ НАРОДНИХ ДЕПУТАТІВ УКРАЇНИ
15 грудня 2013 року
В ОДНОМАНДАТНИХ ВИБОРЧИХ ОКРУГАХ №№ 94, 132, 194, 197, 223**

**1. Підстави проведення повторних виборів народних депутатів України
15 грудня 2013 року в одномандатних виборчих округах №№ 94, 132, 194, 197, 223**

У зв'язку з проведенням виборів народних депутатів України 28 жовтня 2012 року в одномандатних виборчих округах №№ 94, 132, 194, 197, 223, що відбулися без дотримання передбачених Конституцією України та Законом України від 17 листопада 2011 року № 4061 (далі – Закон) принципів і засад виборчого процесу, Центральна виборча комісія постановою від 5 листопада 2012 року № 1931 визнала неможливість достовірного встановлення підсумків голосування та результатів виборів народних депутатів України 28 жовтня 2012 року в цих округах.

З метою забезпечення реалізації громадянами України гарантованого їм Конституцією України виборчого права Верховна Рада України 5 вересня 2013 року № 457-VII ухвалила Закон України «Про повторні вибори народних депутатів України в одномандатних виборчих округах №№ 94, 132, 194, 197, 223».

Відповідно до пункту 1 розділу I вказаного Закону повторні вибори народних депутатів України у відповідних одномандатних виборчих округах були призначені на 15 грудня 2013 року.

Зазначений Закон набрав чинності 27 вересня 2013 року. Пунктом 2 розділу I Закону передбачено, що оголошення про початок виборчого процесу повторних виборів здійснюється Центральною виборчою комісією не пізніше як на наступний день після дня набрання чинності Законом, а виборчий процес таких виборів розпочинається за шістьдесят днів до дня голосування.

Відтак Центральна виборча комісія у день набрання чинності зазначеним Законом на засіданні 27 вересня 2013 року оголосила про початок 16 жовтня 2013 року виборчого процесу повторних виборів народних депутатів України 15 грудня 2013 року в одномандатних виборчих округах №№ 94, 132, 194, 197, 223 (далі – повторні вибори депутатів).

2. Конституційно-правове забезпечення повторних виборів депутатів

Як уже зазначалося, Центральна виборча комісія постановою від 5 листопада 2012 року № 1931 визнала неможливість достовірного встановлення підсумків голосування та результатів виборів народних депутатів України 28 жовтня 2012 року в одномандатних виборчих округах №№ 94, 132, 194, 197, 223, звернулася до Верховної Ради України щодо прийняття нею рішень стосовно проведення у відповідних округах повторних виборів народних депутатів України.

Відповідно до пропозиції Комісії Верховна Рада України 5 вересня 2013 року прийняла Закон України «Про повторні вибори народних депутатів України в одномандатних виборчих округах №№ 94, 132, 194, 197, 223» № 457-VII (далі – Закон про повторні вибори), згідно з яким вказані вибори було призначено на 15 грудня 2013 року.

У преамбулі зазначеного Закону передбачено, що організація і порядок проведення повторних виборів народних депутатів України в одномандатних виборчих округах №№ 94, 132, 194, 197, 223 здійснюються відповідно до статей 104 та 107 Закону України «Про вибори народних депутатів України» з особливостями, визначеними Законом України «Про повторні вибори народних депутатів України в одномандатних виборчих округах №№ 94, 132, 194, 197, 223».

Закон про повторні вибори усунув правову прогалину щодо строків здійснення деяких виборчих процедур під час повторних виборів депутатів, встановивши спеціальні строки для їх проведення.

Закон про повторні вибори збільшив обсяг прав офіційних спостерігачів від іноземних держав та міжнародних організацій. Так, додатково до наявних у них прав, визначених чинним Законом, відповідним офіційним спостерігачам було надано також право отримувати копії протоколів про прийняття окружною виборчою комісією виборчих бюлетенів, передачу дільничним виборчим комісіям виборчих бюлетенів, підрахунок голосів виборців, встановлення підсумків голосування та повторний підрахунок голосів виборців.

Також Закон про повторні вибори передбачив, що під час формування складу окружних виборчих комісій вимога щодо обов'язковості навчання осіб, які претендують на зайняття керівної посади у складі окружної виборчої комісії (абзац перший частини сьомої статті 26, пункт 9 частини п'ятої статті 27 та пункт 3 частини другої статті 30 Закону України «Про вибори народних депутатів України»),

не застосовується.

Таким чином, Закон про повторні вибори стосувався лише повторних виборів народних депутатів України 15 грудня 2013 року, а отже він став Законом разової дії та фактично базовим для їх проведення.

Крім Закону про повторні вибори, конституційно-правову основу організації підготовки та проведення повторних виборів депутатів становили Конституція України, чинний Закон, Закони України «Про Центральну виборчу комісію», «Про Державний реєстр виборців», а також прийняті на їх виконання підзаконні нормативно-правові акти, у тому числі ті, що застосовувалися під час підготовки та проведення чергових виборів народних депутатів України 28 жовтня 2012 року, а також проміжних виборів депутата.

Так, на виконання відповідних вимог Закону та з метою забезпечення однакового застосування законодавства з виборів народних депутатів України Центральна виборча комісія ще під час підготовки до чергових виборів народних депутатів України 2012 року прийняла близько 50 постанов, які застосовуються як під час проміжних виборів депутата, так і під час повторних виборів депутатів.

Крім того, як зазначалося вище, з метою удосконалення регулювання окремих виборчих процедур та на підставі досвіду застосування постанов Центральної виборчої комісії на чергових виборах народних депутатів України Комісією було прийнято низку постанов під час підготовки проміжних виборів депутата. Ці постанови застосовувалися і під час повторних виборів депутатів.

Також з метою забезпечення однакового застосування виборчого законодавства під час підготовки та проведення повторних виборів депутатів у зв'язку з прийняттям Закону про повторні вибори Центральною виборчою комісією постановою від 3 жовтня 2013 року № 206 затверджено Роз'яснення щодо особливостей застосування виборчого законодавства під час підготовки та проведення повторних виборів народних депутатів України 15 грудня 2013 року в одномандатних виборчих округах № 94, 132, 194, 197, 223.

До системи актів Центральної виборчої комісії з питань організації підготовки та проведення повторних виборів депутатів необхідно також віднести акти разової дії, які застосовувалися лише під час зазначених виборів.

Серед них постанови Комісії:

від 15 листопада 2013 року № 331 «Про Роз'яснення щодо розгляду звернень з питань внесення змін до постанов Центральної виборчої комісії про реєстрацію кандидатів у народні депутати України на повторних виборах народних депутатів України 15 грудня 2013 року в одномандатних виборчих округах № 94, 132, 194, 197, 223»;

від 20 листопада 2013 року № 348 «Про форму і тексти виборчих бюлетенів з повторних виборів народних депутатів України 15 грудня 2013 року для голосування в одномандатних виборчих округах № 94, 132, 194, 197, 223» (зі змінами, внесеними постановами Центральної виборчої комісії від 28 листопада 2013 року № 382, від 4 грудня 2013 року № 403, від 5 грудня 2013 року № 409);

від 20 листопада 2013 року № 349 «Про контрольну комісію за виготовленням виборчих бюлетенів з повторних виборів народних депутатів України 15 грудня 2013 року для голосування в одномандатних виборчих округах № 94, 132, 194, 197, 223»;

від 26 листопада 2013 року № 361 «Про затвердження результатів жеребкувань щодо черговості надання кандидатам у народні депутати України, зареєстрованим в одномандатних виборчих округах № 94, 132, 194, 197, 223, ефірного часу та друкованих площ за рахунок і в межах коштів Державного бюджету України, виділених на підготовку та проведення повторних виборів народних депутатів України 15 грудня 2013 року»;

від 3 грудня 2013 року № 399 «Про забезпечення передачі Центральною виборчою комісією виборчих бюлетенів з повторних виборів народних депутатів України 15 грудня 2013 року окружним виборчим комісіям з виборів народних депутатів України одномандатних виборчих округів № 94, 132, 194, 197, 223»;

від 5 грудня 2013 року № 411 «Про надання дозволу на виготовлення виборчих бюлетенів з повторних виборів народних депутатів України 15 грудня 2013 року для голосування в одномандатному виборчому окрузі № 223 безпосередньо дільничною виборчою комісією спеціальної виборчої дільниці № 801052, утвореної в Національному антарктичному науковому центрі (на полярній станції України)».

Варто зазначити, що ключовим у питанні нормативно-правового забезпечення повторних виборів депутатів було те, що вся необхідна для таких виборів нормативно-правова база була сформована ще до початку їх виборчого процесу, що значно полегшило практичну діяльність Центральної виборчої комісії щодо організації підготовки та проведення повторних виборів депутатів.

3. Територіальна організація повторних виборів депутатів

Основою будь-яких виборів є їх територіальна організація, тобто система виборчих округів та виборчих дільниць, у межах територій яких такі вибори організовуються.

Одномандатні виборчі округи № 94 (Київська область), № 132 (Миколаївська область), № 194 та № 197 (Черкаська область), № 223 (місто Київ) було утворено відповідно до постанови Центральної виборчої комісії від 28 квітня 2012 року № 82 на постійній основі.

Безумовно, що конфігурація цих округів, тобто їх межі на повторних виборах депутатів, не змінювалася. Саме у визначених напередодні чергових виборів 2012 року межах проводилися і повторні вибори депутатів.

Отже, територіальну основу повторних виборів депутатів склали такі одномандатні виборчі округи, утворені на постійній основі:

1. Одномандатний виборчий округ № 94.

Межі округу: міста Васильків, Обухів, Васильківський, Обухівський райони.

Центр округу – місто Обухів.

2. Одномандатний виборчий округ № 132.

Межі округу: місто Первомайськ, Арбузинський, Братський, Врадівський, Кривоозерський, Первомайський райони.

Центр округу – місто Первомайськ.

3. Одномандатний виборчий округ № 194.

Межі округу: Придніпровський район, частина Соснівського району міста Черкас (виборчі дільниці №№ 711039–711042, 711044, 711049, 711080–711100).

Центр округу – місто Черкаси, Придніпровський район.

4. Одномандатний виборчий округ № 197.

Межі округу: міста Золотоноша, Канів, частина Соснівського району міста Черкас (виборчі дільниці №№ 711030–711038, 711068–711073), Золотоніський район, частина Канівського (виборчі дільниці №№ 710264, 710265, 710267–710273, 710275–710279, 710286, 710288, 710292–710297, 710304–710309), частина Черкаського (виборчі дільниці №№ 710691, 710696, 710697, 710700, 710701, 710706, 710709, 710710, 710711–710713, 710716–710719, 710722–710725, 710735, 710736) районів.

Центр округу – місто Канів.

5. Одномандатний виборчий округ № 223.

Межі округу: частина Шевченківського району міста Києва (виборчі дільниці №№ 800965, 800968–800974, 800976–801066).

Центр округу – місто Київ, Шевченківський район.

Крім того, для організації голосування та підрахунку голосів виборців на повторних виборах депутатів використовувалося 649 виборчих дільниць, у тому числі 646, що існують на постійній основі, та 3 – на тимчасовій (утворених у Черкаському слідчому ізоляторі, в Ізоляторі тимчасового тримання і взятих під варту осіб м. Києва та в Київському слідчому ізоляторі).

Останні, на відміну від утворених Центральною виборчою комісією виборчих дільниць на постійній основі, було утворено відповідними окружними виборчими комісіями саме для цих виборів.

У порівнянні з черговими виборами 2012 року на повторних виборах депутатів використовувалося на три виборчих дільниці менше, що зумовлено цілком об'єктивними чинниками – ліквідацією у період після дня чергових виборів 2012 року двох звичайних виборчих дільниць в одномандатному виборчому окрузі № 132 та неутворенням однієї спеціальної виборчої дільниці в одномандатному виборчому окрузі № 94.

Із 649 виборчих дільниць 605 були звичайними та 44 спеціальними, у тому числі 38, утворені в стаціонарних лікувальних закладах, 5 – установах виконання покарань, слідчих ізоляторах, ізоляторах тимчасового тримання та 1 – на полярній станції України.

В розрізі одномандатних виборчих округів кількість виборчих дільниць становила:

в окрузі № 94 – 135;

в окрузі № 132 – 184;

в окрузі № 194 – 83;

в окрузі № 197 – 146;

в окрузі № 223 – 101.

4. Система виборчих комісій, що здійснювали підготовку та проведення повторних виборів депутатів

З метою забезпечення підготовки та проведення повторних виборів депутатів Центральною виборчою комісією та окружними виборчими комісіями з виборів народних депутатів України було виконано низку виборчих процедур, серед яких однією із головних є утворення окружних та дільничних виборчих комісій з виборів народних депутатів України.

Згідно з частиною другою статті 107 Закону, яка відповідно до Закону про повторні вибори застосовувалася під час повторних виборів депутатів, окружні виборчі комісії з виборів народних депутатів України (далі – окружні виборчі комісії) на цих виборах утворювалися не пізніше як за п'ятдесят днів до дня голосування за поданнями політичних партій, депутатські фракції яких зареєстровані в Апараті Верховної Ради України сьомого скликання, а також політичних партій – суб'єктів виборчого процесу, що в установленому Законом порядку повинні були вноситися до Центральної виборчої комісії не пізніше як за п'ятдесят три дні до дня голосування.

Фактично, станом на 23 жовтня 2013 року до Центральної виборчої комісії були внесені подання щодо кандидатур до складу окружних виборчих комісій одномандатних виборчих округів №№ 94, 132, 194, 197, 223 від усіх 5 політичних партій, депутатські фракції яких зареєстровані в Апараті Верховної Ради України сьомого скликання, та від 44 політичних партій – суб'єктів виборчого процесу (разом 49 суб'єктів).

Загалом до складу окружних виборчих комісій було подано 245 кандидатур.

За результатами розгляду подань на відповідність вимогам Закону Центральна виборча комісія постановою від 24 жовтня 2013 року № 238 відхилила кандидатури до складу окружних виборчих комісій одномандатних виборчих округів №№ 94, 132, 194, 197, 223, запропонованих Політичною партією «Блокова партія» та Політичною партією «Молодь до ВЛАДИ», з підстав порушення вимог частин четвертої–сьомої статті 27 Закону (усього 10 кандидатур).

Відомості щодо кількості запропонованих кандидатур до складу окружних виборчих комісій (включаючи кількість кандидатур, які були відхилені) від усіх суб'єктів, які скористалися правом щодо їх подання, наведені в *Таблиці 15.1*.

Відтак з числа поданих до складу окружних виборчих комісій 245 кандидатур відповідали вимогам Закону 235 кандидатур.

Виходячи з вимог Закону, загальна максимальна чисельність членів усіх п'яти окружних виборчих комісій із розрахунку максимум по 18 осіб у кожній із комісій не могла перевищувати 90 осіб.

При цьому 25 осіб підлягали обов'язковому включенню до складу окружних виборчих комісій від п'яти політичних партій, депутатські фракції яких зареєстровані в Апараті Верховної Ради України сьомого скликання: Партії регіонів; Всеукраїнського об'єднання «Батьківщина»; Політичної партії «УДАР (Український Демократичний Альянс за Реформи) Віталія Кличка»; Всеукраїнського об'єднання «Свобода», Комуністичної партії України.

Таким чином, вакантними у комісіях залишалися 65 місць.

Враховуючи ж, що загальна кількість внесених кандидатур від 42 політичних партій – суб'єктів виборчого процесу, які відповідали вимогам Закону, становила 210 осіб, тобто перевищувала зазначену загальну кількість вакантних місць в окружних виборчих комісіях, що залишилися після обов'язкового включення кандидатур від політичних партій, депутатські фракції яких зареєстровані в Апараті Верховної Ради України сьомого скликання, для визначення претендентів на зазначені 65 місць необхідно було провести процедуру жеребкування.

Центральна виборча комісія провела відповідне жеребкування 24 жовтня 2013 року. Таке жеребкування відбувалося за процедурою, встановленою постановою Комісії від 25 квітня 2013 року № 87.

За результатами жеребкування до складу окружних виборчих комісій одномандатних виборчих округів №№ 94, 132, 194, 197, 223 були включені (крім кандидатур, що підлягали обов'язковому включенню від політичних партій, депутатські фракції яких зареєстровані в Апараті Верховної Ради України сьомого скликання) кандидатури від 36 політичних партій – суб'єктів виборчого процесу повторних виборів депутатів (у тому числі двох парламентських партій – політичної партії Всеукраїнське об'єднання «Свобода» та Комуністичної партії України).

Варто зазначити, що на чергових виборах народних депутатів України 28 жовтня 2012 року за результатами жеребкування брали участь у формуванні окружних виборчих комісій лише 19 політичних партій, три з яких були парламентськими.

Таку, більш широку, репрезентацію політичних партій у складі окружних виборчих комісій на

повторних виборах депутатів забезпечив новий порядок жеребкування, встановлений Центральною виборчою комісією після чергових виборів 2012 року.

Розглянувши подання 5 політичних партій, депутатські фракції яких зареєстровані в Апараті Верховної Ради України сьомого скликання, відповідні подання 36 політичних партій – суб'єктів виборчого процесу, кандидатури від яких до складу окружних виборчих комісій включалися за результатами жеребкування, а також враховуючи, що інші кандидатури до складу вказаних комісій було відхилено, Центральна виборча комісія постановою від 25 жовтня 2013 року № 242 утворила окружні виборчі комісії одномандатних виборчих округів №№ 94, 132, 194, 197, 223 у складі голови, заступника голови, секретаря та інших членів комісії (по 18 осіб у кожній комісії).

Відомості щодо кількості представників політичних партій, депутатські фракції яких зареєстровані в Апараті Верховної Ради України сьомого скликання, та політичних партій – суб'єктів виборчого процесу у складі окружних виборчих комісій в розрізі виборчих округів на день утворення та на день голосування наведені в *Таблиці 15.2*.

Загальна кількість членів окружних виборчих комісій на час їх утворення і до дня виборів становила 90 осіб.

Керівні посади в окружних виборчих комісіях були розподілені відповідно до частин дев'ятої, десятої статті 27 Закону та Порядку розподілу керівних посад в окружних виборчих комісіях з виборів народних депутатів України між суб'єктами подання кандидатур до складу цих комісій, затвердженого постановою Центральної виборчої комісії від 18 квітня 2013 року № 79.

Відомості щодо кількості представників депутатських фракцій та політичних партій – суб'єктів виборчого процесу у складі та керівництві окружних виборчих комісій на день їх утворення та на день голосування наведені в *Таблиці 15.3*.

Аналізуючи якісний склад окружних виборчих комісій, слід зазначити, що більшість їх склали чоловіки – 60%, а жінок відповідно налічувалося 40%. При цьому за віком переважну чисельність – 30% представляли особи від 51 до 60 років та 25,56% – від 31 до 40 років, за родом заняття або видом діяльності – 25% – керівники та працівники приватних підприємств, товариств з обмеженою відповідальністю, акціонерних товариств, 20% – тимчасово непрацюючі, 14% – пенсіонери тощо. За освітнім рівнем 93,33% членів окружних виборчих комісій мали вищу освіту, 83,33% членів комісій мали досвід роботи у виборчих комісіях під час попередніх виборчих кампаній.

Відомості про кількісний та якісний склад окружних виборчих комісій наведені в *Таблиці 15.4*.

На повторних виборах депутатів, як і на чергових виборах 2012 року, суб'єкти подання кандидатур масово користувалися наданим їм Законом правом заміни членів окружних виборчих комісій.

Так, до дня голосування за поданнями відповідних суб'єктів проведено заміну 62 членів окружних виборчих комісій, з них:

- 3 – голів;
- 2 – заступників голів;
- 3 – секретарів;
- 54 – членів комісій.

У середньому було замінено 69% членів окружних комісій. Найбільше змін відбулося в окружних виборчих комісіях одномандатних виборчих округів № 132 та № 194, а саме 83% (по 15 членів комісії), найменше – в окружній виборчій комісії одномандатного виборчого округу № 197 – 44% (8 членів комісії).

Відомості щодо кількості членів окружних виборчих комісій, повноваження яких були достроково припинені, за суб'єктами подання кандидатур до складу комісій, станом на день голосування наведені в *Таблиці 15.5*.

На виконання вимог частини третьої статті 107 Закону, яка відповідно до Закону про повторні вибори також застосовувалася під час повторних виборів депутатів, окружні виборчі комісії не пізніше як за п'ятнадцять днів до дня голосування (до 29 листопада 2013 року включно) утворили дільничні виборчі комісії звичайних та спеціальних виборчих дільниць, розташованих в межах відповідного одномандатного виборчого округу.

Крім тих суб'єктів, що подавали кандидатури до складу окружних виборчих комісій, право подання кандидатур до складу дільничних виборчих комісій мали також кандидати у народні депутати України, зареєстровані на повторних виборах депутатів у відповідному одномандатному виборчому окрузі.

Прийняттю відповідних рішень також передували:

– процедура відхилення кандидатур, запропонованих відповідними суб'єктами для включення до складу цих комісій (з підстав їх невідповідності вимогам Закону);

– процедура жеребкування, що відбувалася відповідно до постанови Центральної виборчої комісії від 25 квітня 2013 року № 88;

– процедура розподілу керівних посад у дільничних виборчих комісіях між суб'єктами подання кандидатур до складу цих комісій, порядок якої було затверджено постановою Центральної виборчої комісії від 18 квітня 2013 року № 80.

Для організації підготовки та проведення виборів п'ятьма окружними виборчими комісіями було утворено 649 дільничних виборчих комісій, до складу яких було включено понад 13 тисяч осіб.

Відомості про кількість дільничних виборчих комісій з виборів народних депутатів України звичайних та спеціальних виборчих дільниць та членів цих комісій станом на день голосування наведені в *Таблиці 15.6*.

Зведені відомості про представництво політичних партій, депутатські фракції яких зареєстровані в Апараті Верховної Ради України сьомого скликання, політичних партій – суб'єктів виборчого процесу та кандидатів у народні депутати України у складі та в керівництві дільничних виборчих комісій станом на день голосування, представлені в *Таблиці 15.7*.

Варто зауважити, що тенденції щодо заміни членів комісій подібні до тих, що відбувалися в окружних виборчих комісіях, мали місце і в дільничних виборчих комісіях. Причому, за даними окружних виборчих комісій, близько 9 тисяч членів цих комісій або близько 66% також було замінено.

Найбільше членів комісій було замінено в одномандатному виборчому окрузі № 223 – понад 98%, найменше – в одномандатному виборчому окрузі № 197 – близько 50%.

Очевидно, що такий стан речей не сприяє стабільній роботі виборчих комісій, а отже і належній організації підготовки та проведення виборів. У зв'язку з цим варто вкотре звернути увагу політичних партій на необхідність більш ретельного підбору кандидатур до складу виборчих комісій.

5. Висування та реєстрація кандидатів у народні депутати України на повторних виборах депутатів

Не менш важливим етапом виборчого процесу є реєстрація кандидатів у народні депутати України.

Подання документів до Центральної виборчої комісії для реєстрації кандидатів у депутати на повторних виборах депутатів за змістом підпункту 6 пункту 3 розділу I Закону про повторні вибори, частини четвертої статті 107 Закону розпочиналося з першого дня виборчого процесу і закінчувалося за сорок днів до дня голосування, тобто тривало з 16 жовтня до 4 листопада 2013 року включно.

У визначений Законом строк до Центральної виборчої комісії для реєстрації кандидатів у народні депутати України в одномандатних виборчих округах №№ 94, 132, 194, 197, 223 подали документи 49 політичних партій, які висунули 73 кандидати у депутати. У цей же строк до Комісії надійшла 191 заява від виборців, які скористалися своїм правом на самовисування, а також одна заява від громадської організації, яка не наділена правом висування кандидатів у депутати (відповідні відомості подано у *Таблицях 15.8, 15.9*).

Центральна виборча комісія, як і на чергових виборах народних депутатів України 28 жовтня 2012 року та на проміжних виборах депутата, реєструвала кандидата у народні депутати України, висунутого політичною партією, або такого, який балотується в порядку самовисування в одномандатному виборчому окрузі за умови отримання нею документів, визначених частинами першою та другою статті 55 та відповідно до порядку, передбаченого статтями 56, 59, 60 Закону.

Варто зауважити, що відповідно до абзацу першого розділу I, частини третьої статті 104 та частини шостої статті 107 Закону при проведенні повторних виборів депутатів, як і на проміжних виборах депутата, декларація про майно, доходи, витрати і зобов'язання фінансового характеру кандидатами у депутати не подавалася.

Рішення про реєстрацію кандидатів у депутати або про відмову в їх реєстрації Центральна виборча комісія відповідно до Закону приймала не пізніше як на п'ятий день з дня прийняття заяви про реєстрацію кандидатів у депутати та доданих до неї необхідних документів.

Згідно із Законом особа, висунута політичною партією кандидатом у народні депутати України в одномандатному окрузі, або яка висунута кандидатом у народні депутати України в порядку самовисування, має право до дня реєстрації відкликати свою заяву про згоду балотуватися кандидатом у депутати. З моменту отримання Центральною виборчою комісією заяви про відкликання згоди балотуватися кандидатом у народні депутати України ця особа вважається такою, що відмовилась від балотування. На повторних виборах депутатів лише одна особа подала таку заяву до Комісії.

Законом визначено вичерпний перелік підстав для відмови в реєстрації кандидатів у депутати.

РОЗДІЛ 15. ПОВТОРНІ ВИБОРИ

З підстав порушення вимог Закону, зокрема відсутності документів, зазначених у частинах першій або другій статті 55 Закону, на повторних виборах депутатів було відмовлено в реєстрації 56 кандидатам у народні депутати України. При цьому одному кандидату у народні депутати України було відмовлено в реєстрації кандидатом у депутати у зв'язку з неналежним суб'єктом його висування – громадською організацією.

Загалом на повторних виборах депутатів Центральною виборчою комісією було зареєстровано 210 кандидатів у народні депутати України, з них: 70 кандидатів у народні депутати України – висунутих політичними партіями; 140 кандидатів у народні депутати України – висунутих в порядку самовисування, у тому числі:

в одномандатному виборчому окрузі № 94 – 85 кандидатів, з них:

41 – висунутих політичними партіями;

44 – висунутих шляхом самовисування;

в одномандатному виборчому окрузі № 132 – 13 кандидатів, з них:

5 – висунутих політичними партіями;

8 – висунутих шляхом самовисування;

в одномандатному виборчому окрузі № 194 – 18 кандидатів, з них:

5 – висунутих політичними партіями;

13 – висунутих шляхом самовисування;

в одномандатному виборчому окрузі № 197 – 18 кандидатів, з них:

6 – висунутих політичними партіями;

12 – висунутих шляхом самовисування;

в одномандатному виборчому окрузі № 223 – 76 кандидатів, з них:

13 – висунутих політичними партіями;

63 – висунутих шляхом самовисування.

Статтею 61 Закону врегульовано порядок і підстави для скасування реєстрації кандидата у народні депутати України.

Так, відповідно до частини четвертої цієї статті Закону Центральна виборча комісія приймає рішення про скасування реєстрації кандидата у народні депутати України, зокрема у разі звернення не пізніше як за дванадцять днів до дня голосування кандидата у депутати з письмовою заявою про відмову від балотування та звернення у такий же строк партії про скасування рішення щодо реєстрації кандидата у депутати відповідно до рішення, прийнятого в порядку, передбаченому її статутом.

Під час проведення виборчої кампанії з повторних виборів депутатів Центральною виборчою комісією було скасовано реєстрацію 58 кандидатів у народні депутати України за їх зверненнями. Крім того, реєстрацію кандидата у народні депутати України в одномандатному виборчому окрузі № 94 Романюка В.М. було скасовано Комісією за рішенням суду (постанови Вищого адміністративного суду України від 4 грудня 2013 року в справах №№ А/800/28/13, А/800/30/13, А/800/32/13). Заяв від політичних партій щодо скасування реєстрації кандидатів у народні депутати України до Центральної виборчої комісії не надходило.

Отже, загалом на повторних виборах депутатів було скасовано реєстрацію 59 кандидатів у народні депутати України. З них – 27 кандидатів у народні депутати України, висунутих політичними партіями, та 32 кандидати у народні депутати України, які балотувалися в порядку самовисування (постанови Центральної виборчої комісії від 8 листопада 2013 року № 300 та № 301, від 18 листопада 2013 року № 341, від 4 грудня 2013 року № 403, від 5 грудня 2013 року № 409).

Таким чином, станом на день голосування на повторних виборах депутатів залишилися зареєстрованими 151 кандидат у народні депутати України. З них – 43 кандидати у депутати, висунуті політичними партіями, та 108 кандидатів, які балотувалися в порядку самовисування, а саме:

в одномандатному виборчому окрузі № 94 – 38 (з них 15 – висунуто політичними партіями);

в одномандатному виборчому окрузі № 132 – 11 (з них 5 – висунуто політичними партіями);

в одномандатному виборчому окрузі № 194 – 16 (з них 5 – висунуто політичними партіями);

в одномандатному виборчому окрузі № 197 – 16 (з них 6 – висунуто політичними партіями);

в одномандатному виборчому окрузі № 223 – 70 кандидатів у народні депутати України (з них 12 – висунуто політичними партіями).

Відомості про зміни кількості кандидатів у народні депутати України, зареєстрованих в одномандатних виборчих округах №№ 94, 132, 194, 197, 223, у зв'язку зі скасуванням їх реєстрації, подано в *Таблиці 15.10.*

Для порівняння, в цих округах на чергових виборах народних депутатів України 28 жовтня 2012 року балотувалися 74 кандидати у народні депутати України, у тому числі висунуті політичними партіями – 35, шляхом самовисування – 39.

При цьому в одномандатному виборчому окрузі № 94 балотувалося 15 кандидатів, в окрузі № 132 – 7, в окрузі № 194 – 8, в окрузі № 197 – 20, в окрузі № 223 – 24.

Тобто лише в одномандатному виборчому окрузі № 197 кількість кандидатів у народні депутати України була більшою, ніж на повторних виборах депутатів.

6. Проведення передвиборної агітації кандидатами у народні депутати України в одномандатному виборчому окрузі за рахунок коштів Державного бюджету України під час виборчої кампанії з повторних виборів депутатів

Одним із чинників вільного формування виборцями своєї волі для її виявлення під час голосування є етап передвиборної агітації.

Як уже зазначалося, Законом про повторні вибори встановлено, що організація і порядок проведення повторних виборів народних депутатів України в одномандатних виборчих округах №№ 94, 132, 194, 197, 223 здійснюється відповідно до статей 104 та 107 Закону України «Про вибори народних депутатів України» з певними особливостями. Такі особливості стосувалися, зокрема, встановлених саме цим Законом строків для здійснення деяких виборчих процедур щодо проведення передвиборної агітації під час повторних виборів депутатів, оскільки відповідні строки, встановлені чинним Законом, були розраховані на дев'яностоденний період чергових виборів народних депутатів України та не узгоджувалися з шістдесятиденним періодом проведення повторних виборів депутатів.

Відповідні строки встановлено підпунктами 1–5, 12, 13, 15–17, 19 пункту 3 розділу I Закону про повторні вибори.

Правове регулювання інших питань надання ефірного часу та друкованих площ кандидатам у народні депутати України, зареєстрованим в одномандатних виборчих округах №№ 94, 132, 194, 197, 223, за рахунок коштів Державного бюджету України, а також виготовлення інформаційних плакатів кандидатів у народні депутати України на повторних виборах депутатів не відрізнялось від виборчих кампаній з виборів народних депутатів України 28 жовтня 2012 року та проміжних виборів депутата. Так, на повторних виборах депутатів воно здійснювалось відповідно до чинного Закону та постанови Центральної виборчої комісії від 18 квітня 2013 року № 82 «Про порядки надання ефірного часу та друкованих площ для проведення передвиборної агітації за рахунок і в межах коштів Державного бюджету України, що виділяються на підготовку і проведення повторних та проміжних виборів народного депутата України».

Таким чином, згідно з вимогами Закону на повторних виборах депутатів кандидатам у народні депутати України, зареєстрованим в одномандатних виборчих округах №№ 94, 132, 194, 197 та 223, повинно було надаватися по 20 хвилин ефірного часу на відповідних регіональних теле- та радіоканалах для проведення передвиборної агітації, а також право опублікувати в одному регіональному друкованому засобі масової інформації державної чи комунальної власності свою передвиборну програму за рахунок і в межах коштів Державного бюджету України, що виділялися на підготовку та проведення виборів.

З метою виконання вимог Закону Центральна виборча комісія уклала з попередньо визначеними регіональними засобами масової інформації угоди щодо надання відповідних послуг. Стосовно надання ефірного часу це були: Державна організація Київська регіональна державна телерадіокомпанія, Миколаївська обласна державна телерадіокомпанія, Черкаська обласна державна телерадіокомпанія, Комунальне підприємство Київської міської ради «Телекомпанія «Київ», Комунальне підприємство «Радіостанція «Голос Києва». Для друкування передвиборних програм кандидатів у народні депутати України було визначено такі регіональні друковані засоби масової інформації: редакції газет «Час Київщини», «Рідне Прибужжя», «Черкаський край» та «Хрещатик».

На виконання вимог Закону та Закону про повторні вибори відповідні регіональні телерадіоорганізації, з якими Центральна виборча комісія уклала угоди на розповсюдження матеріалів передвиборної агітації, склали та надіслали до Комісії попередні розклади ефірного часу трансляції передвиборних агітаційних теле-, радіо-програм із зазначенням дати і часу виходу їх в ефір (без зазначення конкретних учасників програм).

Відповідні регіональні друковані засоби масової інформації, з якими Центральною виборчою комісією було укладено угоди про опублікування передвиборних програм кандидатів у народні депутати України, також надіслали до Комісії конкретні дати виходу у світ номерів відповідних видань з програмами кандидатів із зазначенням місця розташування цих програм у кожному номері видання (номери шпальт).

З урахуванням цих документів, Комісією 26 листопада 2013 року було проведено необхідні жеребкування стосовно визначення черговості надання кандидатам у народні депутати України ефірного часу та друкування їх передвиборних програм (постанова Комісії від 26 листопада 2013 року № 361).

Процедура проведення жеребкувань відбувалася відповідно до постанови Центральної виборчої комісії від 14 травня 2013 року № 89 «Про порядок проведення жеребкування щодо черговості надання кандидатам у народні депутати України ефірного часу та друкованих площ за рахунок і в межах коштів Державного бюджету України, виділених на підготовку і проведення виборів народних депутатів України».

За результатами жеребкувань відповідні матеріали були направлені регіональним засобам масової інформації.

Таким чином, на повторних виборах депутатів Центральною виборчою комісією у повному обсязі та відповідно до вимог Закону було забезпечено гарантоване право кандидатів у народні депутати України здійснювати передвиборну агітацію за рахунок коштів Державного бюджету України, що виділяються на підготовку та проведення виборів.

Разом із тим, за наданою регіональними телерадіоорганізаціями інформацією правом проведення передвиборної агітації на регіональному телебаченні та радіо у період з 1 грудня 2013 року до 13 грудня 2013 року включно за рахунок коштів Державного бюджету України із 151 кандидата у народні депутати України, які балотувалися в одномандатних виборчих округах на повторних виборах депутатів, скористалися лише 78 кандидатів у народні депутати України на регіональному телебаченні та 72 кандидати – на регіональному радіо, у тому числі:

- в окрузі № 94 – з 38 кандидатів – 7 на телебаченні та 12 на радіо;
- в окрузі № 132 – з 11 кандидатів – 6 на телебаченні та 5 на радіо;
- в окрузі № 194 – з 16 кандидатів – 10 на телебаченні та 8 на радіо;
- в окрузі № 197 – з 16 кандидатів – 8 на телебаченні та 7 на радіо;
- в окрузі № 223 – з 70 кандидатів – 47 на телебаченні та 40 на радіо.

Тобто, загалом правом проведення передвиборної агітації за рахунок коштів Державного бюджету України скористалися на телебаченні близько 52 відсотки кандидатів, а на радіо – менше 50 відсотків.

У *Таблицях 15.11, 15.12* наведено відомості щодо надання ефірного часу на регіональному телебаченні і радіо регіональними телерадіоорганізаціями державної та комунальної форм власності кандидатам у народні депутати України, зареєстрованим в одномандатних виборчих округах №№ 94, 132, 194, 197, 223, для проведення передвиборної агітації та його фактичного використання.

Враховуючи самостійне забезпечення Центральною виборчою комісією друкування передвиборних програм кандидатів у народні депутати України в регіональних друкованих засобах масової інформації, Комісією було опубліковано відповідні програми всіх кандидатів у народні депутати України, які на час такої публікації балотувалися в одномандатних виборчих округах.

У *Таблиці 15.13* наведено відомості щодо надання друкованих площ в одному з регіональних друкованих засобів масової інформації державної та комунальної форм власності для опублікування передвиборних програм кандидатів у народні депутати України, зареєстрованих в одномандатних виборчих округах №№ 94, 132, 194, 197, 223, та їх фактичного використання.

Крім того, всі окружні виборчі комісії на виконання вимог частини другої статті 69 Закону та відповідно до постанови Центральної виборчої комісії від 25 липня 2012 року № 124 виготовили по дві тисячі примірників інформаційних плакатів кожного з кандидатів у народні депутати України, по два з яких було передано на кожну виборчу дільницю.

7. Гарантії діяльності політичних партій, кандидатів у народні депутати України, офіційних спостерігачів у виборчому процесі

На відміну від виборчої кампанії проміжних виборів депутата повторні вибори депутатів характеризувалися високою активністю суб'єктів виборчого процесу.

Так, більшість зареєстрованих кандидатів у народні депутати України для здійснення своїх повноважень скористались наданим їм Законом правом (частини третя – тринадцята статті 76) визначити із числа виборців для сприяння у проведенні виборчого процесу та представництва своїх інтересів довірених осіб.

Від кандидатів у народні депутати України, які балотувалися на повторних виборах депутатів, Центральною виборчою комісією станом на день голосування 15 грудня 2013 року було зареєстровано 246 довірених осіб, а саме:

- в одномандатному виборчому окрузі № 94 – 25 осіб;
- в одномандатному виборчому окрузі № 132 – 26 осіб;

в одномандатному виборчому окрузі № 194 – 25 осіб;
в одномандатному виборчому окрузі № 197 – 23 особи;
в одномандатному виборчому окрузі № 223 – 147 осіб.

Відомості про кількість довірених осіб кандидатів у народні депутати України, зареєстрованих Центральною виборчою комісією в розрізі округів, наведено в *Таблиці 15.14*.

Разом із тим, кандидати у народні депутати України, які балотувались на повторних виборах депутатів у порядку самовисування, використовували це право активніше, ніж кандидати у депутати, які були висунуті політичними партіями. Зведені відомості щодо зареєстрованих довірених осіб кандидатів у розрізі суб'єктів висування наведено в *Таблиці 15.15*.

Згідно з частиною десятою статті 76 Закону довірена особа кандидата у депутати в одномандатному виборчому окрузі мала право в будь-який час звернутися до Центральної виборчої комісії із заявою про складення своїх повноважень. У свою чергу, кандидат у депутати в одномандатному виборчому окрузі згідно з частиною дев'ятою статті 76 Закону мав право в будь-який час до дня голосування звернутися із заявою до Центральної виборчої комісії про припинення повноважень його довіреної особи.

Як свідчить аналіз, на повторних виборах депутатів кандидати у народні депутати України також не досить активно використовували надане їм право щодо припинення повноважень своїх довірених осіб. Відомості про реєстрацію та скасування реєстрації довірених осіб кандидатів наведено в *Таблиці 15.16*.

Контроль суспільства за процесом організації підготовки та проведення виборів, безперечно, є невід'ємною складовою принципів публічності та відкритості виборчого процесу, офіційно закріплених у Законі.

Однією з найбільш дієвих форм здійснення такого контролю є незалежне спостереження за ходом виборчої кампанії. Ефективне його здійснення є запорукою підвищення рівня довіри до виборів та легітимізації їх результатів громадянами України та світовим співтовариством.

Відповідно до Закону на повторних виборах депутатів право спостереження мали офіційні спостерігачі від громадських організацій, до статутної діяльності яких належали питання виборчого процесу та спостереження за ним, від кандидатів у народні депутати України, зареєстрованих у відповідних одномандатних виборчих округах, від іноземних держав та міжнародних організацій.

Під час перебігу виборчої кампанії з повторних виборів депутатів Центральною виборчою комісією було надано дозвіл мати офіційних спостерігачів 14 громадським організаціям, до статутної діяльності яких належали питання виборчого процесу та спостереження за ним. Перелік відповідних організацій наведено в *Таблиці 15.17*.

Від відповідних громадських організацій окружними виборчими комісіями було зареєстровано 2 962 офіційних спостерігачів, а саме:

в одномандатному виборчому окрузі № 94 – 778 осіб (в середньому 6 на дільницю);
в одномандатному виборчому окрузі № 132 – 1006 осіб (в середньому 5 на дільницю);
в одномандатному виборчому окрузі № 194 – 373 особи (в середньому 4 на дільницю);
в одномандатному виборчому окрузі № 197 – 533 особи (в середньому 4 на дільницю);
в одномандатному виборчому окрузі № 223 – 272 особи (в середньому 3 на дільницю).

Крім того, окружними виборчими комісіями було також зареєстровано 6 145 офіційних спостерігачів від кандидатів у народні депутати України, а саме:

в одномандатному виборчому окрузі № 94 – 1 150 осіб (в середньому 8 на дільницю);
в одномандатному виборчому окрузі № 132 – 1 236 осіб (в середньому 7 на дільницю);
в одномандатному виборчому окрузі № 194 – 471 особа (в середньому 6 на дільницю);
в одномандатному виборчому окрузі № 197 – 927 осіб (в середньому 6 на дільницю);
в одномандатному виборчому окрузі № 223 – 2 361 особа (в середньому 24 на дільницю).

Відомості про кількість офіційних спостерігачів, зареєстрованих окружними виборчими комісіями одномандатних виборчих округів №№ 94, 132, 194, 197, 223 під час підготовки та проведення повторних виборів депутатів, наведено в *Таблиці 15.18*.

На відміну від виборчої кампанії з проміжних виборів депутата, повторні вибори депутатів викликали більший інтерес з боку міжнародної спільноти. Так, для участі у спостереженні за ходом повторних виборів депутатів Центральною виборчою комісією було зареєстровано 78 офіційних спостерігачів від одинадцяти іноземних держав та 307 офіційних спостерігачів від десяти міжнародних організацій. Відтак, на один округ на повторних виборах депутатів припадало в середньому 77 міжнародних спостерігачів, тоді як у 2012 році цей показник становив 17 осіб.

Відомості про кількість офіційних спостерігачів від іноземних держав та міжнародних організацій, зареєстрованих Центральною виборчою комісією для участі у спостереженні за ходом повторних виборів депутатів, наведено в *Таблиці 15.19*.

8. Голосування та встановлення результатів повторних виборів депутатів

Визначальним етапом виборчого процесу є голосування та встановлення їх результатів.

Варто зауважити, що на відміну від чергових виборів народних депутатів України, на повторних виборах депутатів, як і на проміжних виборах депутата, дільничні виборчі комісії на своїх засіданнях складали лише один протокол – про підрахунок голосів виборців на виборчій дільниці в одномандатному виборчому окрузі. Відповідно окружні виборчі комісії складали також один протокол – про підсумки голосування в одномандатному виборчому окрузі.

Бланки протоколів дільничних виборчих комісій за встановленою Центральною виборчою комісією формою, як і на чергових виборах народних депутатів України 28 жовтня 2012 року, виготовлялись Комісією централізовано та передавались дільничним виборчим комісіям через окружні виборчі комісії.

Відповідно до Закону з моменту закінчення голосування окружна виборча комісія на засіданні, яке продовжується безперервно до встановлення підсумків голосування в одномандатному окрузі, після прийняття і розгляду протоколів дільничних виборчих комісій про підрахунок голосів виборців на виборчих дільницях в одномандатному виборчому окрузі, у тому числі з поміткою «Уточнений», встановлює підсумки голосування в одномандатному окрузі.

Необхідно зазначити, що всі окружні виборчі комісії у період до 19 грудня 2013 року склали протоколи про підсумки голосування з повторних виборів депутатів. При цьому, у зв'язку з виявленням у протоколах окружних виборчих комісій одномандатних виборчих округів №№ 94, 194, 223 помилок та неточностей відповідні комісії рішеннями Центральної виборчої комісії зобов'язувалися вносити зміни до встановлених ними підсумків голосування виборців у межах відповідних одномандатних виборчих округів.

За підсумками голосування на повторних виборах депутатів Центральна виборча комісія на підставі протоколів окружних виборчих комісій про підсумки голосування в одномандатних виборчих округах, у тому числі з поміткою «Уточнений», на своєму засіданні 25 грудня 2013 року встановила та оголосила результати повторних виборів народних депутатів України в одномандатних виборчих округах №№ 94, 132, 194, 197, а на засіданні, що відбулося 26 грудня 2013 року – в одномандатному виборчому окрузі № 223, про що склали відповідні протоколи.

Відомості, зазначені в пунктах 2–17 протоколів Центральної виборчої комісії про результати повторних виборів народних депутатів України в одномандатних виборчих округах №№ 94, 132, 194, 197, 223, наведено в *Таблиці 15.20*.

Щодо активності виборців на повторних виборах депутатів, то вона у відповідних одномандатних виборчих округах була значно нижчою, ніж на чергових виборах народних депутатів України 28 жовтня 2012 року. Лише в одномандатному виборчому окрузі № 94 активність виборців на цих виборах перевищила відповідний показник, що був на чергових виборах. Відомості щодо активності голосування виборців у межах одномандатних виборчих округів наведено в *Таблиці 15.21*.

За результатами повторних виборів депутатів в одномандатних виборчих округах перемогу здобули: в одномандатному виборчому окрузі № 94 – Бадаєв Р.Г., балотувався в порядку самовисування; в одномандатному виборчому окрузі № 132 – Круглов М.П., балотувався в порядку самовисування; в одномандатному виборчому окрузі № 194 – Поплавський М.М., балотувався в порядку самовисування;

в одномандатному виборчому окрузі № 197 – Даценко Л.М., суб'єкт висування – політична партія Всеукраїнське об'єднання «Батьківщина»;

в одномандатному виборчому окрузі № 223 – Пилипишин В.П., балотувався в порядку самовисування.

Результати виборів в одномандатних виборчих округах та відомості про обраних народних депутатів України наведено в *Таблиці 15.22*.

9. Фінансове забезпечення підготовки та проведення повторних виборів депутатів

Витрати на підготовку та проведення повторних виборів депутатів здійснювалися за рахунок коштів Державного бюджету України за бюджетною програмою 6731020 «Проведення виборів народних депутатів України».

На підготовку та проведення повторних виборів депутатів Центральною виборчою комісією затверджено обсяг коштів у сумі 20 572,0 тис. грн, з яких видатки окружних виборчих комісій з виборів народних депутатів України одномандатних виборчих округів №№ 94, 132, 194, 197, 223, включаючи видатки відповідних дільничних виборчих комісій, становили 14 986,7 тис. грн.

Фактично на підготовку та проведення вказаних виборів використано 18 765,0 тис. грн, з яких

видатки окружних виборчих комісій одномандатних виборчих округів №№ 94, 132, 194, 197, 223, включаючи видатки відповідних дільничних виборчих комісій, становили 13 992,9 тис. грн.

Використання бюджетних коштів на підготовку та проведення повторних виборів депутатів становить 90,4 відсотка від загальної суми затвердженого Комісією обсягу коштів.

10. Матеріально-технічне забезпечення повторних виборів депутатів

Належне матеріально-технічне та організаційно-методичне забезпечення окружних та дільничних виборчих комісій значною мірою впливає на якість підготовки процесу голосування.

Як відомо, основою підготовки голосування є забезпечення виборців виборчими бюлетенями.

Форму і тексти виборчих бюлетенів з повторних виборів народних депутатів України 15 грудня 2013 року для голосування в одномандатних виборчих округах № 94, 132, 194, 197, 223 було затверджено постановою Комісії від 20 листопада 2013 року № 348.

У зв'язку зі скасуванням реєстрації кандидатів у народні депутати України до тексту виборчих бюлетенів до моменту їх виготовлення були внесені відповідні зміни.

На замовлення Центральної виборчої комісії Державним підприємством «Поліграфічний комбінат «Україна» по виготовленню цінних паперів» виготовлено для голосування:

в одномандатному виборчому окрузі № 94 – 152 148 виборчих бюлетенів;

в одномандатному виборчому окрузі № 132 – 146 712 виборчих бюлетенів;

в одномандатному виборчому окрузі № 194 – 150 036 виборчі бюлетені;

в одномандатному виборчому окрузі № 197 – 142 388 виборчих бюлетенів;

в одномандатному виборчому окрузі № 223 – 174 873 виборчі бюлетені.

Відповідні кількості, як це передбачено частиною восьмою статті 80 Закону, на 0,5 відсотка перевищують кількість виборців, які включені до списків виборців на виборчих дільницях відповідних одномандатних виборчих округів.

Загалом на замовлення Комісії було виготовлено 766 157 виборчих бюлетенів.

Контроль за виготовленням виборчих бюлетенів на Державному підприємстві «Поліграфічний комбінат «Україна» по виготовленню цінних паперів» здійснювала контрольна комісія, утворена на виконання вимог частини четвертої статті 81 Закону постановою Центральної виборчої комісії від 20 листопада 2013 року № 349 за поданнями політичних партій, депутатські фракції яких зареєстровані в Апараті Верховної Ради України сьомого скликання, а саме: Всеукраїнського об'єднання «Свобода», Політичної партії «УДАР (Український Демократичний Альянс за Реформи) Віталія Кличка», Партії регіонів, Всеукраїнського об'єднання «Батьківщина», Комуністичної партії України.

Жодних зауважень щодо процесу виготовлення виборчих бюлетенів від зазначеної комісії до Центральної виборчої комісії не надходило.

У строки, встановлені Законом, виборчі бюлетені були передані Комісією окружним виборчим комісіям, а окружними виборчими комісіями – дільничним виборчим комісіям.

Таким чином, на день голосування всі дільничні виборчі комісії були забезпечені необхідною кількістю виборчих бюлетенів.

Крім того, Центральна виборча комісія також забезпечила окружні та дільничні виборчі комісії нормативними документами, виборчою документацією та іншими засобами.

Зокрема, комісіям було передано:

Закони України «Про вибори народних депутатів України»;

збірники нормативно-правових актів Центральної виборчої комісії з питань підготовки та проведення повторних виборів народних депутатів України 15 грудня 2013 року в одномандатних виборчих округах №№ 94, 132, 194, 197, 223;

постанови Центральної виборчої комісії щодо організації підготовки та проведення повторних виборів народних депутатів України;

бланки протоколів дільничної виборчої комісії про підрахунок голосів виборців на звичайній (спеціальній) виборчій дільниці в одномандатному виборчому окрузі, з розрахунку по 100 примірників на кожен виборчу дільницю;

пакети зі спеціальною системою захисту, пломбувальні пристрої тощо;

бланки посвідчень голів, заступників голів, секретарів та членів виборчих комісій, офіційних спостерігачів;

інші бланки та зразки виборчої документації, матеріально-технічні цінності в кількості, необхідній для забезпечення роботи виборчих комісій.

ВІДОМОСТІ

про перелік політичних партій, депутатські фракції яких зареєстровані в Апараті Верховної Ради України сьомого скликання, політичних партій – суб'єктів виборчого процесу та кількості кандидатур, поданих ними до Центральної виборчої комісії для включення до складу окружних виборчих комісій

Назва регіону Суб'єкт подання кандидатур до складу окружних виборчих комісій	Київська область	Миколаївська область	Черкаська область	м. Київ	Усього
Кількість окружних виборчих комісій	1	1	2	1	5
Загальна кількість кандидатур до складу окружних виборчих комісій, у тому числі:	49	49	98	49	245
політичні партії, депутатські фракції яких зареєстровані в Апараті Верховної Ради України сьомого скликання:					
Комуністична партія України	1	1	2	1	5
Партія регіонів	1	1	2	1	5
політична партія Всеукраїнське об'єднання «Батьківщина»	1	1	2	1	5
політична партія Всеукраїнське об'єднання «Свобода»	1	1	2	1	5
Політична партія «УДАР (Український Демократичний Альянс за Реформи) Віталія Кличка»	1	1	2	1	5
політичні партії – суб'єкти виборчого процесу:					
Всеукраїнська політична партія «БРАТСТВО»	1	1	2	1	5
Демократична партія угорців України	1	1	2	1	5
Зелена екологічна партія України «Райдуга»	1	1	2	1	5
Комуністична партія України	1	1	2	1	5
Ліберальна партія України	1	1	2	1	5
Молодіжна партія України	1	1	2	1	5
Народна Екологічна партія	1	1	2	1	5
Народно-Демократична партія патріотів України	1	1	2	1	5
Партія «Віче»	1	1	2	1	5
партія Всеукраїнське політичне об'єднання «Єдина Родина»	1	1	2	1	5
Партія «Громадянська солідарність»	1	1	2	1	5
Партія державного нейтралітету України	1	1	2	1	5
Партія «Єдина Україна»	1	1	2	1	5
партія «Жінки за майбутнє» Всеукраїнське політичне об'єднання	1	1	2	1	5
Партія «Руський блок»	1	1	2	1	5

Повторні вибори до Верховної Ради України 2013 року

Продовження таблиці 15.1

Назва регіону	Київська область	Миколаївська область	Черкаська область	м. Київ	Усього
Суб'єкт подання кандидатур до складу окружних виборчих комісій					
Партія «Соціалістична Україна»	1	1	2	1	5
Партія «Союз»	1	1	2	1	5
Патріотична партія України	1	1	2	1	5
Політична партія «Блокова партія»	1	1	2	1	5
Політична партія «Вітчизна»	1	1	2	1	5
політична партія Всеукраїнське об'єднання «Батьківщина»	1	1	2	1	5
Політична партія «Всеукраїнське об'єднання «ЦЕНТР»	1	1	2	1	5
політична партія Всеукраїнське об'єднання «Свобода»	1	1	2	1	5
Політична партія «Держава»	1	1	2	1	5
Політична партія «Інтернет партія України»	1	1	2	1	5
Політична Партія «КОЗАЦЬКА СЛАВА»	1	1	2	1	5
Політична партія «Козацька Українська Партія»	1	1	2	1	5
Політична партія Ліберальна Україна	1	1	2	1	5
Політична партія малого і середнього бізнесу України	1	1	2	1	5
Політична партія «Молодь до ВЛАДИ»	1	1	2	1	5
Політична партія «Народна ініціатива»	1	1	2	1	5
Політична партія «Партія Народний порядок»	1	1	2	1	5
Політична партія «Руська Єдність»	1	1	2	1	5
Політична партія «Соціал-Патріотична Асамблея Слов'ян»	1	1	2	1	5
Політична партія «Союз анархістів України»	1	1	2	1	5
Політична партія «Справедлива Україна»	1	1	2	1	5
Політична партія «Справжня Україна»	1	1	2	1	5
Політична партія України «РУСЬ ЄДИНА»	1	1	2	1	5
Радикальна Партія Олега Ляшка	1	1	2	1	5
Селянська партія України	1	1	2	1	5
Слов'янська партія	1	1	2	1	5
Соціал-демократична партія України (об'єднана)	1	1	2	1	5
Соціально-екологічна партія «Союз. Чорнобиль. Україна.»	1	1	2	1	5
Українська морська партія	1	1	2	1	5

РОЗДІЛ 15. ПОВТОРНІ ВИБОРИ

Таблиця 15.2

ВІДОМОСТІ

про представництво політичних партій, депутатські фракції яких зареєстровані в Апараті Верховної Ради України сьомого скликання, та політичних партій – суб'єктів виборчого процесу у складі окружних виборчих комісій станом на день утворення 25 жовтня 2013 року та на день голосування 15 грудня 2013 року

Назва регіону	Київська область	Миколаївська область	Черкаська область	м. Київ	Усього
Суб'єкт подання кандидатур до складу окружних виборчих комісій					
Кількість окружних виборчих комісій	1	1	2	1	5
Загальна кількість членів окружних виборчих комісій	18	18	36	18	90
<i>політичні партії, депутатські фракції яких зареєстровані в Апараті Верховної Ради України сьомого скликання:</i>					
Комуністична партія України	1	1	2	1	5
політична партія Всеукраїнське об'єднання «Батьківщина»	1	1	2	1	5
політична партія Всеукраїнське об'єднання «Свобода»	1	1	2	1	5
Партія регіонів	1	1	2	1	5
Політична партія «УДАР (Український Демократичний Альянс за Реформи) Віталія Кличка»	1	1	2	1	5
<i>політичні партії – суб'єкти виборчого процесу:</i>					
Демократична партія угорців України			1		1
Зелена екологічна партія України «Райдуга»			2	1	3
Комуністична партія України	1		1	1	3
Ліберальна партія України			1		1
Молодіжна партія України	1	1	2		4
Народна Екологічна партія			1	1	2
Народно-Демократична партія патріотів України			1		1
Партія «Віче»			1		1
партія Всеукраїнське політичне об'єднання «Єдина Родина»			1		1
Партія «Громадянська солідарність»			1		1
Партія державного нейтралітету України		1			1
Партія «Єдина Україна»				1	1

Повторні вибори до Верховної Ради України 2013 року

Продовження таблиці 15.2

Назва регіону Суб'єкт подання кандидатур до складу окружних виборчих комісій	Київська область	Миколаївська область	Черкаська область	м. Київ	Усього
партія «Жінки за майбутнє» Всеукраїнське політичне об'єднання				1	1
Партія «Руський блок»			1		1
Партія «Союз»		1	1		2
Патріотична партія України			1		1
Політична партія «Вітчизна»	1		2		3
політична партія Всеукраїнське об'єднання «Свобода»	1				1
Політична партія «Всеукраїнське об'єднання «ЦЕНТР»		1		1	2
Політична партія «Держава»		1	1		2
Політична партія «Інтернет партія України»		1			1
Політична Партія «КОЗАЦЬКА СЛАВА»			2		2
Політична партія «Козацька Українська Партія»	1		1		2
Політична партія малого і середнього бізнесу України			1		1
Політична партія «Народна ініціатива»	1	1	1	1	4
Політична партія «Партія Народний порядок»	1			1	2
Політична партія «Соціал-Патріотична Асамблея Слов'ян»		1		1	2
Політична партія «Справедлива Україна»	1	1	1		3
Політична партія «Справжня Україна»		1		1	2
Політична партія України «РУСЬ ЄДИНА»	1			1	2
Радикальна Партія Олега Ляшка	1	1		1	3
Селянська партія України	1				1
Слов'янська партія	1		1		2
Соціал-демократична партія України (об'єднана)			1		1
Соціально-екологічна партія «Союз. Чорнобиль. Україна.»		1		1	2
Українська морська партія	1	1			2

ЗВЕДЕНІ ВІДОМОСТІ

про представництво політичних партій, депутатські фракції яких зареєстровано в Апараті Верховної Ради України сьомого скликання, та політичних партій – суб'єктів виборчого процесу у складі та керівництві окружних виборчих комісій станом на день утворення 25 жовтня 2013 року та на день голосування 15 грудня 2013 року

Представництво (за чим поданням включено до складу окружної виборчої комісії)	Усього в складі окружних виборчих комісій		Усього числі:				разом
	осіб	%	голів комісій		секретарів комісій		
			осіб	%	осіб	%	
Усього	90		5		5		15
політичні партії, депутатські фракції яких зареєстровані в Апараті Верховної Ради України сьомого скликання:							
Комуністична партія України	5	5,6					
Партія регіонів	5	5,6			1	20,0	1 6,7
політична партія Всеукраїнське об'єднання «Батьківщина»	5	5,6	1	20,0	3	60,0	4 26,7
політична партія Всеукраїнське об'єднання «Свобода»	5	5,6					
Політична партія «УДАР (Український Демократичний Альянс за Реформи) Віталія Кличка»	5	5,6			1	20,0	1 20,0 2 13,3
політичні партії – суб'єкти виборчого процесу:							
Демократична партія угорців України	1	1,1					
Зелена екологічна партія України «Райдуга»	3	3,3	1	20,0			1 6,7
Комуністична партія України	3	3,3					
Ліберальна партія України	1	1,1					
Молодіжна партія України	4	4,4					
Народна Екологічна партія	2	2,2					
Народно-Демократична партія патріотів України	1	1,1					
Партія «Віче»	1	1,1					
партія Всеукраїнське політичне об'єднання «Єдина Родина»	1	1,1					1 20,0 1 6,7
Партія «Громадянська солідарність»	1	1,1					
Партія державного нейтралітету України	1	1,1					
Партія «Єдина Україна»	1	1,1					

Продовження таблиці 15.3

Представництво (за чім поданням включено до складу окружної виборчої комісії)	Усього в складі окружних виборчих комісій		У тому числі:				разом
	голів комісій	заступників голів комісій	голів комісій	заступників голів комісій	секретарів комісій		
партія «Жінки за майбутнє» Всеукраїнське політичне об'єднання	1	1,1					
Партія «Руський блок»	1	1,1					
Партія «Союз»	2	2,2					
Патріотична партія України	1	1,1					
Політична партія «Вітчизна»	3	3,3					
політична партія Всеукраїнське об'єднання «Свобода»	1	1,1					
Політична партія «Всеукраїнське об'єднання «ЦЕНТР»	2	2,2					
Політична партія «Держава»	2	2,2	1	20,0		1	6,7
Політична партія «Інтернет партія України»	1	1,1					
Політична Партія «КОЗАЦЬКА СЛАВА»	2	2,2					
Політична партія «Козацька Українська Партія»	2	2,2					
Політична партія малого і середнього бізнесу України	1	1,1					
Політична партія «Народна ініціатива»	4	4,4	2	40,0		2	13,3
Політична партія «Партія Народний порядок»	2	2,2					
Політична партія «Соціал-Патріотична Асамблея Слов'ян»	2	2,2					
Політична партія «Справедлива Україна»	3	3,3				1	20,0
Політична партія «Справжня Україна»	2	2,2	1	20,0		1	6,7
Політична партія України «РУСЬ ЄДИНА»	2	2,2					
Радикальна Партія Олега Ляшка	3	3,3					
Селянська партія України	1	1,1					
Слов'янська партія	2	2,2					
Соціал-демократична партія України (об'єднана)	1	1,1					
Соціально-екологічна партія «Союз. Чорнобиль. Україна.»	2	2,2					
Українська морська партія	2	2,2					

РОЗДІЛ 15. ПОВТОРНІ ВИБОРИ

Таблиця 15.4

ВІДОМОСТІ про кількісний та якісний склад окружних виборчих комісій (Станом на день голосування 15 грудня 2013 року)

Кількість членів комісій	90	
Стать, вік		
Разом	90	100,00%
Усього чоловіків	54	60,00%
Усього жінок	36	40,00%
Віком від 51 до 60	27	30,00%
Віком від 31 до 40	23	25,56%
Віком від 21 до 30	15	16,67%
Віком від 41 до 50	13	14,44%
Віком від 61 до 70	9	10,00%
Віком до 20	3	3,33%
Посада, заняття		
Керівники та працівники ПП, ТОВ та АТ	25	27,78%
Тимчасово не працюючі	20	22,22%
Пенсіонери	14	15,56%
Працівники підприємств і установ	9	10,00%
Адвокати, юристи	9	10,00%
Працівники освіти	6	6,67%
Працівники громадських об'єднань і організацій	2	2,22%
Працівники партій та їх регіональних організацій	2	2,22%
Працівники національної та галузевих академій наук	1	1,11%
Студенти, аспіранти, докторанти	1	1,11%
Працівники науково-дослідних інститутів	1	1,11%
Освіта		
Вища	84	93,33%
Загальна середня	6	6,67%
Участь у виборчих кампаніях		
Має досвід роботи у виборчих комісіях	75	83,33%

ВІДОМОСТІ
про кількість членів окружних виборчих комісій,
повноваження яких достроково припинено
(Станом на день голосування 15 грудня 2013 року)

№ з/п	Суб'єкти подання кандидатур до складу окружних виборчих комісій	Загальна кількість членів ОВК, повноваження яких припинено	у тому числі:			
			голів	заступників голів	секретарів	членів ОВК
1	Політична партія «Справедлива Україна»	4			1	3
2	Молодіжна партія України	3			1	2
3	Народна Екологічна партія	3				3
4	Партія регіонів	3				3
5	Політична партія «Всеукраїнське об'єднання «ЦЕНТР»	3				3
6	Політична партія «Соціал-Патріотична Асамблея Слов'ян»	3				3
7	Соціально-екологічна партія «Союз. Чорнобиль. Україна.»	3				3
8	Українська морська партія	3				3
9	Зелена екологічна партія України «Райдуга»	2				2
10	Партія «Союз»	2				2
11	Політична партія «Вітчизна»	2				2
12	політична партія Всеукраїнське об'єднання «Батьківщина»	2	1	1		
13	Політична партія «Інтернет партія України»	2				2
14	Політична партія «Народна ініціатива»	2	1			1
15	Політична партія «Справжня Україна»	2		1		1
16	Політична партія «УДАР (Український Демократичний Альянс за Реформи) Віталія Кличка»	2			1	1
17	Радикальна Партія Олега Ляшка	2				2
18	Соціал-демократична партія України (об'єднана)	2				2
19	Демократична партія угорців України	1				1
20	Ліберальна партія України	1				1
21	Народно-Демократична партія патріотів України	1				1
22	Партія «Віче»	1				1
23	Партія «Громадянська солідарність»	1				1
24	Партія державного нейтралітету України	1				1

РОЗДІЛ 15. ПОВТОРНІ ВИБОРИ

Продовження таблиці 15.5

№ з/п	Суб'єкти подання кандидатур до складу окружних виборчих комісій	Загальна кількість членів ОВК, повноваження яких припинено	у тому числі:			
			голів	заступників голів	секретарів	членів ОВК
25	партія «Жінки за майбутнє» Всеукраїнське політичне об'єднання	1				1
26	Партія «Руський блок»	1				1
27	Патріотична партія України	1				1
28	політична партія Всеукраїнське об'єднання «Свобода»	1				1
29	Політична партія «Держава»	1	1			
30	Політична Партія «КОЗАЦЬКА СЛАВА»	1				1
31	Політична партія «Козацька Українська Партія»	1				1
32	Політична партія малого і середнього бізнесу України	1				1
33	Політична партія України «РУСЬ ЄДИНА»	1				1
34	Селянська партія України	1				1
35	Слов'янська партія	1				1
Усього		62	3	2	3	54

Таблиця 15.6

ВІДОМОСТІ про кількість дільничних виборчих комісій з виборів народних депутатів України звичайних та спеціальних виборчих дільниць та членів цих комісій

(Станом на день голосування 15 грудня 2013 року)

№ ОВО	Кількість ВД	Усього осіб, включених до складу ДВК	у тому числі				
			керівних посад	голів	заступників голів	секретарів	членів
94	135	2 745	403	134	135	134	2 342
132	184	3 634	552	184	184	184	3 082
194	83	1 849	244	81	83	80	1 605
197	146	2 962	438	146	146	146	2 524
223	101	2 261	303	101	101	101	1 958
Округів: 5	649	13 451	1 940	646	649	645	11 511

Таблиця 15.7

ВІДОМОСТІ

про представництво політичних партій, депутатські фракції яких зареєстровані в Апараті Верховної Ради України сьомого скликання, політичних партій – суб'єктів виборчого процесу та кандидатів у народні депутати України у складі та керівництві дільничних виборчих комісій з виборів народних депутатів України звичайних та спеціальних виборчих дільниць

(Станом на день голосування 15 грудня 2013 року)

Назва суб'єкта подання	Усього осіб, включених до складу ДВК	у тому числі																
		керівних посад		голів		заступників голів		секретарів		малі виборчі дільниці			середні виборчі дільниці			великі виборчі дільниці		
		голів	заступників	голів	заступників	голів	заступників	голів	заступників	голів	заступників	голів	заступників	голів	заступників	голів	заступників	голів
Усього	13 451	1 940	646	649	645	203	204	204	204	195	195	195	195	195	248	250	246	
політичні партії, депутатські фракції яких зареєстровані в Апараті Верховної Ради України сьомого скликання:																		
Комуністична партія України	621	87	29	30	28	10	12	9	9	8	8	8	8	10	10	10	11	
Партія регіонів	644	101	38	30	33	16	12	13	11	9	8	8	8	11	9	9	12	
політична партія Всеукраїнське об'єднання «Батьківщина»	637	85	27	32	26	10	11	9	8	11	8	8	8	9	9	10	9	
політична партія Всеукраїнське об'єднання «Свобода»	637	89	30	33	26	11	12	7	10	10	9	9	9	9	11	10	10	
Політична партія «УДАР (Український Демократичний Альянс за Реформи) Віталія Кличка»	640	84	27	32	25	8	13	10	10	10	5	5	5	9	9	9	10	
політичні партії – суб'єкти виборчого процесу:																		
Всеукраїнська політична партія «БРАТСТВО»	166	25	10	4	11	4	1	4	3	1	2	2	2	3	3	2	5	
Демократична партія угорців України	132	18	6	6	6	1	1	2	1	2	1	1	1	4	4	3	3	

РОЗДІЛ 15. ПОВТОРНІ ВИБОРИ

Продовження таблиці 15.7

Назва суб'єкта подання	Усього осіб, включених до складу ДВК	у тому числі												
		керівних посад	голів	заступників голів	секретарів	малі виборчі дільниці			середні виборчі дільниці			великі виборчі дільниці		
						голів	заступників	секретарів	голів	заступників	секретарів	голів	заступників	секретарів
Зелена екологічна партія України «Райдуга»	217	33	9	11	13	4	3	4	2	4	4	3	4	5
Комуністична партія України	133	22	7	9	6	3	3	2	2	3	1	2	3	2
Ліберальна партія України	209	31	10	13	8	4	4	2	4	3	2	2	6	4
Молодіжна партія України	197	28	8	10	10	3	3	5	2	3	2	3	4	3
Народна Екологічна партія	181	25	8	10	7	2	3	2	2	2	1	4	5	4
Народно-Демократична партія патріотів України	173	22	8	7	7		1		4	2	3	4	4	4
Партія «Віче»	166	22	8	7	7	2	2	2	1	2	1	5	3	4
партія Всеукраїнське політичне об'єднання «Єдина Родина»	175	20	8	9	3	2	2	1	2	4	1	4	3	1
Партія «Громадянська солідарність»	195	28	10	8	10	5	3	3	3	2	3	2	3	4
Партія державного нейтралітету України	159	21	8	8	5	2	2		4	2	2	2	4	3
Партія «Єдина Україна»	125	19	4	8	7	1	2		1	1	3	2	5	4
партія «Жінки за майбутнє» Всеукраїнське політичне об'єднання	168	26	8	8	10	2	4	2	3	1	4	3	3	4
Партія «Руський блок»	184	23	11	6	6	2	1	1	5	2	3	4	3	2
Партія «Соціалістична Україна»	157	23	11	6	6	5	1	2	4	3	2	2	2	2
Партія «Союз»	155	23	8	8	7	4	3	2	1	3	2	3	2	3

Повторні вибори до Верховної Ради України 2013 року

Продовження таблиці 15.7

Назва суб'єкта подання	Усього осіб, включених до складу ДВК	у тому числі												
		керівних посад	голів	заступників голів	секретарів	малі виборчі дільниці			середні виборчі дільниці			великі виборчі дільниці		
						голів	заступників	секретарів	голів	заступників	секретарів	голів	заступників	секретарів
Патріотична партія України	196	29	9	10	10	2	4	2	3	2	4	4	4	4
Політична партія «Блокова партія»	51	8	3	2	3				2	2	2	1		1
Політична партія «Вітчизна»	203	28	11	10	7	4	3	3	2	3	2	5	4	2
політична партія Всеукраїнське об'єднання «Батьківщина»	167	22	5	10	7	2	4	3	1	4	2	2	2	2
політична партія Всеукраїнське об'єднання «Свобода»	186	27	8	10	9	3	3	4	2	4	2	3	3	3
Політична партія «Всеукраїнське об'єднання «ЦЕНТР»	120	16	6	6	4			1	1	1	2	5	5	1
Політична партія «Держава»	112	15	4	6	5		1	1	1	1	1	3	4	3
Політична партія «Інтернет партія України»	178	25	8	12	5	3	5	2	2	3	2	3	4	1
Політична Партія «КОЗАЦЬКА СЛАВА»	217	35	14	8	13	5	3	5	4	3	3	5	2	5
Політична партія «Козацька Українська Партія»	215	32	11	9	12	4	3	5	2	3	3	5	3	4
Політична партія Ліберальна Україна	146	22	6	5	11	1	3	1	2	1	6	3	1	4
Політична партія малого і середнього бізнесу України	199	28	9	11	8	2	2	4	3	4	2	4	5	2
Політична партія «Молодь до ВЛАДИ»	35	5	1	3	1				1	2	1		1	
Політична партія «Народна ініціатива»	207	30	10	10	10	4	3	5	2	3	2	4	4	3

РОЗДІЛ 15. ПОВТОРНІ ВИБОРИ

Продовження таблиці 15.7

Назва суб'єкта подання	Усього осіб, включених до складу ДВК	у тому числі												
		керівних посад	голів	заступників голів	секретарів	малі виборчі дільниці			середні виборчі дільниці			великі виборчі дільниці		
						голів	заступників	секретарів	голів	заступників	секретарів	голів	заступників	секретарів
Політична партія «Партія Народний порядок»	217	32	12	11	9	5	5	3	3	2	4	4	4	2
Політична партія «Руська Єдність»	142	18	6	6	6	2	2	2	2	2	1	2	2	3
Політична партія «Соціал-Патріотична Асамблея Слов'ян»	224	33	14	8	11	6	2	3	4	1	4	4	5	4
Політична партія «Справедлива Україна»	230	34	12	13	9	3	4	4	5	3	3	4	6	2
Політична партія «Справжня Україна»	230	31	12	7	12	4	3	6	3	1	4	5	3	2
Політична партія України «РУСЬ ЄДИНА»	223	33	12	9	12	4	3	6	4	2	4	4	4	2
Радикальна Партія Олега Ляшка	1													
Селянська партія України	193	25	7	10	8	2	5	3	1	3	2	4	2	3
Слов'янська партія	230	39	15	8	16	5	3	6	6	4	4	4	1	6
Соціал-демократична партія України (об'єднана)	174	27	7	9	11	2		3	3	3	4	2	6	4
Соціально-екологічна партія «Союз Чорнобиль. Україна.»	196	30	11	10	9	5	3	4	2	4	1	4	3	4
Українська морська партія	110	16	3	5	8	1	1	3		1		2	3	5
133 кандидати у народні депутати України	2973	442	136	145	161	32	39	41	42	45	55	62	61	65
Керівник полярної станції	5	3	1	1	1	1	1	1						

**ПЕРЕЛІК ПОЛІТИЧНИХ ПАРТІЙ,
кандидати у народні депутати України від яких були зареєстровані Централізованою виборчою комісією
в одномандатних виборчих округах № 94, 132, 194, 197, 223**

№ з/п	Назва політичної партії – суб'єкта виборчого процесу	Кількість осіб, висунутих політичною партією кандидатів у народні депутати України в одномандатних виборчих округах	Номери одномандатних виборчих округів, в яких висунуто кандидатів у народні депутати України від політичної партії	Зарєєстрованих кандидатів у народні депутати України, висунутих політичною партією в одномандатних виборчих округах	Кількість кандидатів у народні депутати України, рєєстрацію яких скасовано	Кількість кандидатів у народні депутати України в одномандатних виборчих округах, станом на день виборів 15.12.2013	Кількість кандидатів у народні депутати України в яких балотувалися кандидати у народні депутати України від політичної партії, станом на день виборів 15.12.2013	Номери одномандатних виборчих округів, в яких балотувалися кандидати у народні депутати України від політичної партії, станом на день виборів 15.12.2013
1.	Всеукраїнська політична партія «БРАТСТВО»	4	94, 194, 197, 223	3	0	3	194, 197, 223	
2.	Демократична партія утворців України	1	94	1	0	1	94	
3.	Зелена екологічна партія України «Райдуга»	1	94	1	0	1	94	
4.	Комуністична партія України	5	94, 132, 194, 197, 223	5	0	5	94, 132, 194, 197, 223	
5.	Ліберальна партія України	2	94, 223	2	0	1	223	
6.	Молодіжна партія України	1	94	1	0	0	–	
7.	Народна Екологічна партія	1	223*	1	1	1	223	
8.	Народно-Демократична партія патріотів України	1	94	1	0	1	94	
9.	Партія відродження села	2	94, 197	2	0	2	94, 197	
10.	Партія «Віче»	1	94	1	1	0	–	
11.	партія Всеукраїнське політичне об'єднання «Єдина Родина»	1	94	1	1	0	–	
12.	Партія «Громадянська солідарність»	1	94*	1	1	0	–	
13.	Партія державного нейтралітету України	1	94	1	1	0	–	
14.	Партія «Єдина Україна»	1	94	1	1	0	–	
15.	партія «Жінки за майбутнє» Всеукраїнське політичне об'єднання	1	94	1	0	1	94	
16.	Партія «РОДИНА»	3	94, 132, 223	2	0	2	94, 132	

РОЗДІЛ 15. ПОВТОРНІ ВИБОРИ

Продовження таблиці 15.8

№ з/п	Назва політичної партії – суб'єкта виборчого процесу	Кількість осіб, висунутих політичною партією кандидатів у народні депутати України в одномандатних виборчих округах	Номери одномандатних виборчих округів, в яких висунуто кандидатів у народні депутати України від політичної партії	Загальна кількість зареєстрованих кандидатів у народні депутати України, висунутих політичною партією в одномандатних виборчих округах	Кількість кандидатів у народні депутати України, респрацію яких скасовано	Кількість кандидатів у народні депутати України в одномандатних виборчих округах, висунутих політичною партією, станом на день виборів 15.12.2013	Номери одномандатних виборчих округів, в яких балотувалися кандидати у народні депутати України від політичної партії, станом на день виборів 15.12.2013
17.	Партія «Руський блок»	5	94, 132, 194, 197, 223	5	1	4	132, 194, 197, 223
18.	Партія «Соціалістична Україна»	1	94	1	0	1	94
19.	Партія «Союз»	1	94	1	1	0	–
20.	Патріотична партія України	1	94	1	1	0	–
21.	Політична партія «Блокова партія»	1	223	1	0	1	223
22.	Політична партія «Вітчизна»	1	94	1	1	0	–
23.	політична партія Всеукраїнське об'єднання «Батьківщина»	4	94, 132, 194, 197	4	1	3	132, 194, 197
24.	політична партія Всеукраїнське об'єднання «Свобода»	1	223	1	0	1	223
25.	Політична партія «Всеукраїнське об'єднання «ЦЕНТР»	1	94	1	1	0	–
26.	Політична партія «Держава»	1	94	1	1	0	–
27.	Політична партія «Інтернет партія України»	1	223	1	0	1	223
28.	Політична Партія «КОЗАЦЬКА СЛАВА»	1	94	1	0	1	94
29.	Політична партія «Козацька Українська Партія»	1	94	1	1	0	–
30.	Політична партія Ліберальна Україна	1	94	1	1	0	–
31.	Політична партія малого і середнього бізнесу України	1	94	1	0	1	94
32.	Політична партія «Ми Маємо Мету»	2	94, 223	2	0	2	94, 223
33.	Політична партія «Молодь до ВЛАДИ»	1	223	1	0	1	223
34.	Політична партія «Народна ініціатива»	1	94	1	1	0	–

Повторні вибори до Верховної Ради України 2013 року

Продовження таблиці 15.8

№ з/п	Назва політичної партії – суб'єкта виборчого процесу	Кількість осіб, висунутих політичною партією кандидатів у народні депутати України в одномандатних виборчих округах	Номери одномандатних виборчих округів, в яких висунуто кандидатів у народні депутати України від політичної партії	Загальна кількість зареєстрованих кандидатів у народні депутати України, висунутих політичною партією в одномандатних виборчих округах	Кількість кандидатів у народні депутати України, рєсрацію яких скасовано	Кількість кандидатів у народні депутати України в одномандатних виборчих округах, висунутих політичною партією в одномандатних виборчих округах	Номери одномандатних виборчих округів, в яких балотувалися кандидати у народні депутати України від політичної партії, станом на день виборів 15.12.2013
35.	Політична партія «Партія Народний порядок»	1	94	1	1	0	–
36.	Політична партія «Руська Єдність»	1	94	1	1	0	–
37.	Політична партія «Соціал-Патріотична Асамблея Слов'ян»	1	94	1	0	1	94
38.	Політична партія «Союз анархістів України»	1	94	1	0	1	94
39.	Політична партія «Справедлива Україна»	1	94	1	1	0	–
40.	Політична партія «Справжня Україна»	1	94	1	1	0	–
41.	Політична партія України «РУСЬ ЄДИНА»	1	94	1	1	1	94
42.	політична партія Українська Національна Асамблея	1	223	0	0	0	–
43.	Політична партія Українська платформа «СОБОР»	1	223	1	1	0	–
44.	Радикальна Партія Олега Ляшка	5	94, 132, 194*, 197, 223	5	0	5	94, 132, 194, 197, 223
45.	Селянська партія України	1	94	1	1	0	–
46.	Слов'янська партія	2	94, 223	2	1	1	223
47.	Соціал-демократична партія України (об'єднана)	1	94	1	1	0	–
48.	Соціально-екологічна партія «Союз. Чорнобиль. Україна.»	1	94	1	1	0	–
49.	Українська морська партія	1	94	1	1	0	–
	Разом	73		70	27	43	

* За поданням Народної Екологічної партії, Партії «Громадянська солідарність» та Радикальної Партії Олега Ляшка в зазначених округах кандидати були зареєстровані лише після повторного подання документів до ЦВК (за результатом розгляду первинних документів відмовлено в реєстрації кандидатом).

Таблиця 15.9

ВІДОМОСТІ
про результати розгляду Центральною виборчою комісією заяв
про реєстрацію кандидатами у народні депутати України в одномандатних виборчих округах

Номер одномандатного виборчого округу	З них:																					
	Кількість осіб, які відкликали заяви про згоду балотуватись чи про самовисування до дня реєстрації			Кількість заяв, за результатами розгляду яких було відмовлено в реєстрації України			Кількість заяв, за результатами розгляду народних депутатів України в одномандатному виборчому окрузі			у тому числі:												
Загальна кількість поданих до Центральної виборчої комісії заяв про реєстрацію України в одномандатному виборчому окрузі	Кількість осіб, які відкликали заяви про згоду балотуватись чи про самовисування до дня реєстрації	Кількість заяв, за результатами розгляду яких було відмовлено в реєстрації України	Кількість заяв, за результатами розгляду народних депутатів України в одномандатному виборчому окрузі	Кількість заяв про реєстрацію в одномандатному виборчому окрузі, поданих до Центральної виборчої комісії	Кількість заяв, які були відкликани особами, висунутими партіями, про згоду балотуватись до дня реєстрації	Кількість заяв, за результатами розгляду яких було відмовлено в реєстрації України	у тому числі:			у тому числі:												
							Кількість заяв, за результатами розгляду яких було зареєстровано народних депутатів України в одномандатному виборчому окрузі, висунутих політичною партією	Кількість заяв про реєстрацію в одномандатному виборчому окрузі, поданих до Центральної виборчої комісії особами, висунутими шляхом самовисування	Кількість заяв про самовисування, які були відкликані до дня реєстрації	Кількість заяв, за результатами розгляду яких було відмовлено в реєстрації України	Кількість заяв, за результатами розгляду яких було зареєстровано народних депутатів України в одномандатному виборчому окрузі, висунутих шляхом самовисування	Кількість заяв про реєстрацію в одномандатному виборчому окрузі, поданих до Центральної виборчої комісії особами, висунутими шляхом самовисування	Кількість заяв про реєстрацію в одномандатному виборчому окрузі, висунутих шляхом самовисування									
Київська область																						
94	104	0	19	85	43	0	2	41	61	0	17	44										
Миколаївська область																						
132	21	1	7	13	5	0	0	5	16	1	7	8										
Черкаська область																						
194	23	0	5	18	6	0	1	5	17	0	4	13										
197	24	0	6	18	6	0	0	6	18	0	6	12										
М. Київ																						
223	96	0	20	76	16	0	3	13	80*	0	17*	63										
Разом	268	1	57	210	76**	0	6	70	192*	1	51*	140										

* у тому числі за результатом розгляду заяви особи, висунутої неналежним суб'єктом висування (громадською організацією).

** відносно трьох кандидатів у народні депутати України, висунутих Народною Екологічною партією, Партією «Громадянська солідарність» та Радикальною Партією Олега Ляшка, документи на реєстрацію подавалися до Центральної виборчої комісії двічі, у зв'язку з тим, що за результатом розгляду первинних документів було відмовлено в реєстрації кандидатам у депутати.

ВІДОМОСТІ
про зміни кількості кандидатів у народні депутати України,
зареєстрованих в одномандатних виборчих округах №№ 94, 132, 194, 197, 223,
у зв'язку зі скасуванням їх реєстрації

Номер одномандатного округу	Кількість кандидатів у народні депутати України:			у тому числі висунутих:					
				політичними партіями			шляхом самовисування		
	зареєстрованих ЦВК в одномандатних округах	реєстрацію яких скасовано	які балотувалися станом на день голосування 15.12.2013	зареєстрованих ЦВК в одномандатних округах	реєстрацію яких скасовано	які балотувалися станом на день голосування 15.12.2013	зареєстрованих ЦВК в одномандатних округах	реєстрацію яких скасовано	які балотувалися станом на день голосування 15.12.2013
Київська область (виборчих округів – 1)									
94	85	47	38	41	26	15	44	21	23
Усього	85	47	38	41	26	15	44	21	23
Миколаївська область (виборчих округів – 1)									
132	13	2	11	5	0	5	8	2	6
Усього	13	2	11	5	0	5	8	2	6
Черкаська область (виборчих округів – 2)									
194	18	2	16	5	0	5	13	2	11
197	18	2	16	6	0	6	12	2	10
Усього	36	4	32	11	0	11	25	4	21
м. Київ (виборчих округів – 1)									
223	76	6	70	13	1	12	63	5	58
Усього	76	6	70	13	1	12	63	5	58
Разом	210	59	151	70	27	43	140	32	108

ВІДОМОСТІ
щодо надання ефірного часу на регіональному телебаченні
регіональними телерадіоорганізаціями державної та комунальної форм власності
кандидатам у народні депутати України, зареєстрованим в одномандатних виборчих
округах №№ 94, 132, 194, 197, 223, для проведення передвиборної агітації та його
фактичного використання

Назва регіону	Назва регіональної телерадіоорганізації державної (комунальної) форми власності, яка надавала ефірний час на телебаченні кандидатам у народні депутати України	Кількість кандидатів у народні депутати України, які брали участь у жеребкуванні щодо черговості надання ефірного часу	Обсяг ефірного часу (хв.), який планувалося надати кандидатам у народні депутати України за результатами жеребкування черговості з розрахунку по 20 хв. на кожного кандидата у народні депутати України	Кількість кандидатів у народні депутати України, які скористалися наданим ефірним часом на регіональному телебаченні	Обсяг фактично наданого ефірного часу на регіональному телебаченні
Київська область (ОВО № 94)	Державна організація «Київська державна регіональна телерадіокомпанія»	84	1680	7	140
Миколаївська область (ОВО № 132)	Миколаївська обласна державна телерадіокомпанія	13	260	6	120
Черкаська область (ОВО № 194, 197)	Черкаська обласна державна телерадіокомпанія	35	700	18	360
м. Київ (ОВО № 223)	Комунальне підприємство Київської міської ради «Телекомпанія «Київ»	75	1500	47	940
Усього		207	4140	78	1560

ВІДОМОСТІ

щодо надання ефірного часу на регіональному радіо регіональними телерадіоорганізаціями державної та комунальної форм власності кандидатам у народні депутати України, зареєстрованим в одномандатних виборчих округах №№ 94, 132, 194, 197, 223, для проведення передвиборної агітації та його фактичного використання

Назва регіону	Назва регіональної телерадіоорганізації державної (комунальної) форми власності, яка надавала ефірний час на радіо кандидатам у народні депутати України	Кількість кандидатів у народні депутати України, які брали участь у жеребкуванні щодо черговості надання ефірного часу	Обсяг ефірного часу (хв.), який планувалося надати кандидатам у народні депутати України за результатами жеребкування черговості з розрахунку по 20 хв. на кожного кандидата у народні депутати України	Кількість кандидатів у народні депутати України, які скористалися наданим ефірним часом на регіональному радіо	Обсяг фактично наданого ефірного часу на регіональному радіо
Київська область (ОВО № 94)	Державна організація «Київська державна регіональна телерадіокомпанія»	84	1680	12	240
Миколаївська область (ОВО № 132)	Миколаївська обласна державна телерадіокомпанія	13	260	5	100
Черкаська область (ОВО № 194, 197)	Черкаська обласна державна телерадіокомпанія	35	700	15	300
м. Київ (ОВО № 223)	Комунальне підприємство Київської міської ради «Телекомпанія «Київ»	75	1500	40	800
Усього		207	4140	72	1440

РОЗДІЛ 15. ПОВТОРНІ ВИБОРИ

Таблиця 15.13

ВІДОМОСТІ

щодо надання друкованих площ в одному з регіональних друкованих засобів масової інформації державної та комунальної форм власності для опублікування передвиборних програм кандидатів у народні депутати України, зареєстрованих в одномандатних виборчих округах №№ 94, 132, 194, 197, 223, та їх фактичного використання

Назва регіону	Назва регіонального друкованого засобу масової інформації, який публікував передвиборні програми кандидатів у народні депутати України	Кількість кандидатів у народні депутати України, які брали участь у жеребкуванні щодо черговості друкування передвиборних програм	Кількість кандидатів у народні депутати України, передвиборні програми яких були опубліковані в регіональному друкованому засобі масової інформації
Київська область (ОВО № 94)	Комунальне підприємство Київської обласної ради «Поліфаст» редакції газети «Час Київщини»	84	84
Миколаївська область (ОВО № 132)	Газета «Рідне Прибужжя»	13	11
Черкаська область (ОВО № 194, 197)	Громадсько-політична газета «Черкаський край»	35	33
м. Київ (ОВО № 223)	Газета Київської міської ради «Хрещатик»	75	75
Усього		207	203

Таблиця 15.14

ВІДОМОСТІ

щодо кількості зареєстрованих Центральною виборчою комісією довірених осіб кандидатів у народні депутати України в одномандатних виборчих округах №№ 94, 132, 194, 197, 223

(Станом на день голосування 15 грудня 2013 року)

Назва регіону	Номер округу	Кількість кандидатів у народні депутати України:			Кількість довірених осіб, зареєстрованих ЦВК		
		усього зареєстрованих	висунутих партіями	висунутих шляхом самовисування	усього зареєстрованих	у тому числі від кандидатів у депутати, висунутих:	
						партіями	шляхом самовисування
Київська область	94	38	15	23	25	10	15
Миколаївська область	132	11	5	6	26	12	14
Черкаська область	194	16	5	11	25	6	19
	197	16	6	10	23	11	12
м. Київ	223	70	12	58	147	16	131
УСЬОГО		151	43	108	246	55	191

ЗВЕДЕНІ ВІДОМОСТІ
про кількість зареєстрованих Центральною виборчою комісією
довіrenих осіб кандидатів у народні депутати України
в одномандатних виборчих округах №№ 94, 132, 194, 197, 223
(Станом на день голосування 15 грудня 2013 року)

Суб'єкт висунення кандидата у народні депутати України	Кількість кандидатів, які мають довіrenих осіб	Кількість довіrenих осіб	
		осіб	%
Комуністична партія України	5	15	6,10
Партія відродження села	2	6	2,44
Партія «Руський блок»	1	3	1,22
політична партія Всеукраїнське об'єднання «Батьківщина»	3	9	3,66
політична партія Всеукраїнське об'єднання «Свобода»	1	3	1,22
Політична партія «Інтернет партія України»	1	2	0,81
Політична партія «Ми Маємо Мету»	1	1	0,41
Політична партія «Молодь до ВЛАДИ»	1	2	0,81
Радикальна Партія Олега Ляшка	4	11	4,47
Слов'янська партія	1	3	1,22
Усього від 10 партій	20	55	
Самовисунення	75	191	77,64
РАЗОМ	95	246	

ВІДОМОСТІ
про реєстрацію та скасування реєстрації довіrenих осіб
кандидатів у народні депутати України

Назва регіону	Номер округу	Загальна кількість зареєстрованих довіrenих осіб кандидатів у народні депутати України	у тому числі:				Кількість зареєстрованих довіrenих осіб кандидатів у народні депутати України на день виборів
			загальна кількість довіrenих осіб, реєстрацію яких скасовано	кількість довіrenих осіб, повноваження яких припинено у зв'язку зі скасуванням реєстрації кандидата	кількість довіrenих осіб, реєстрацію яких скасовано на підставі особистої заяви	кількість довіrenих осіб, яких відкликано суб'єктом подання	
Київська область	94	32	7	7	0	0	25
Миколаївська область	132	29	3	3	0	0	26
Черкаська область	194	30	5	4	1	0	25
	197	23	0	0	0	0	23
м. Київ	223	164	17	10	3	4	147
УСЬОГО		278	32	24	4	4	246

РОЗДІЛ 15. ПОВТОРНІ ВИБОРИ

Таблиця 15.17

ПЕРЕЛІК

громадських організацій, яким Центральною виборчою комісією надано дозвіл мати офіційних спостерігачів на повторних виборах народних депутатів України 15 грудня 2013 року в одномандатних виборчих округах №№ 94, 132, 194, 197, 223

№ з/п	Назва громадської організації	Дата і номер постанови Центральної виборчої комісії, якою надано дозвіл мати офіційних спостерігачів	Адміністративно-територіальна одиниця, в межах якої надано дозвіл мати офіційних спостерігачів
1	Всеукраїнська громадська організація «Громадянська мережа «ОПОРА»	18.10.2013 № 221	Одномандатні виборчі округи №№ 94, 132, 194, 197, 223
2	Всеукраїнська громадська організація «Інститут приватного та публічного права»	25.10.2013 № 245	Одномандатні виборчі округи №№ 94, 132, 194, 197, 223
3	Всеукраїнська громадська організація «Комітет виборців України»	21.10.2013 № 227	Одномандатні виборчі округи №№ 94, 132, 194, 197, 223
4	Всеукраїнська громадська організація «СИЛА КРАЇНИ»	28.10.2013 № 255	Одномандатні виборчі округи №№ 94, 132, 194, 197, 223
5	Всеукраїнська спілка громадських організацій «Молодь! Громада! Влада!»	22.10.2013 № 235	Одномандатні виборчі округи №№ 94, 132, 194, 197, 223
6	Громадська організація «Київський обласний центр соціальної допомоги»	28.10.2013 № 261	Одномандатний виборчий округ № 94
7	ГРОМАДСЬКА ОРГАНІЗАЦІЯ «МИКОЛАЇВСЬКИЙ ОБЛАСНИЙ КЛУБ ВИБОРЦІВ»	28.10.2013 № 257	Одномандатний виборчий округ № 132
8	Громадська організація «Рух свободи»	28.10.2013 № 260	Одномандатний виборчий округ № 94
9	Київська обласна молодіжна громадська організація «Молоді регіони»	28.10.2013 № 258	Одномандатний виборчий округ № 94
10	Київський обласний комітет Всеукраїнського громадського об'єднання захисту Конституційних прав і свобод громадян України «Правозахист»	28.10.2013 № 259	Одномандатний виборчий округ № 94
11	МИКОЛАЇВСЬКА ОБЛАСНА ГРОМАДСЬКА ОРГАНІЗАЦІЯ «ЗА ПРОЗОРИ ВИБОРИ»	28.10.2013 № 256	Одномандатний виборчий округ № 132
12	Міжнародна правозахисна громадська організація «КОНТИНЕНТ»	22.10.2013 № 236	Одномандатні виборчі округи №№ 94, 132, 194, 197, 223
13	«МОЛОДЬ ДО ВЛАДИ в місті Києві»	25.10.2013 № 244	Одномандатний виборчий округ № 223
14	«ТОВАРИСТВО ПРАВОЗАХИСТУ ВЕТЕРАНІВ СИЛОВИХ СТРУКТУР»	18.10.2013 № 222	Одномандатний виборчий округ № 223

Таблиця 15.18

ВІДОМОСТІ

про кількість офіційних спостерігачів, зареєстрованих окружними виборчими комісіями одномандатних виборчих округів №№ 94, 132, 194, 197, 223 під час підготовки та проведення повторних виборів народних депутатів України 15 грудня 2013 року

Назва регіону	Номер округу	Загальна кількість офіційних спостерігачів	у т.ч. від:					
			кандидатів у депутати, зареєстрованих в одномандатному виборчому окрузі				громадських організацій	
			висунутих партією		які балотуються в порядку самовисування			
			кількість	%	кількість	%	кількість	%
Київська область	94	1 928	556	28,84	594	30,81	778	40,35
Миколаївська область	132	2 242	524	23,37	712	31,76	1 006	44,87
Черкаська область	194	844	286	33,89	185	21,92	373	44,19
	197	1 460	598	40,96	329	22,53	533	36,51
м. Київ	223	2 633	117	4,44	2 244	85,23	272	10,33
УСЬОГО		9 107	2 081	22,85	4 064	44,63	2 962	32,52

Таблиця 15.19

ВІДОМОСТІ

про кількість офіційних спостерігачів від іноземних держав та міжнародних організацій, зареєстрованих Центральною виборчою комісією для участі у спостереженні за ходом повторних виборів народних депутатів України

(Станом на день голосування 15 грудня 2013 року)

№ з/п	Назва міжнародної організації або іноземної держави	Кількість офіційних спостерігачів
ВІД ІНОЗЕМНИХ ДЕРЖАВ		
1	Грузія	2
2	Канада	6
3	Королівство Данія	6
4	Королівство Швеція	3
5	Литовська Республіка	8
6	Республіка Польща	8
7	Сполучене Королівство Великої Британії та Північної Ірландії	4
8	Сполучені Штати Америки	29
9	Угорщина	4
10	Федеративна Республіка Німеччина	4
11	Японія	4
Разом		78

РОЗДІЛ 15. ПОВТОРНІ ВИБОРИ

Продовження таблиці 15.19

№ з/п	Назва міжнародної організації або іноземної держави	Кількість офіційних спостерігачів
ВІД МІЖНАРОДНИХ ОРГАНІЗАЦІЙ		
1	Бюро демократичних інститутів і прав людини Організації з безпеки і співробітництва в Європі	7
2	Європейська мережа організацій зі спостереження за виборами (ENEMO)	44
3	Комітет «За відкриту демократію»	16
4	міжнародна неурядова організація «CANADEM»	41
5	Міжнародна організація зі спостереження за виборами CIS-ЕМО	17
6	Міжпарламентська Асамблея держав-учасниць Співдружності Незалежних Держав	12
7	Національний Демократичний Інститут Міжнародних Відносин	6
8	Парламентська Асамблея Організації за Демократію та Економічний Розвиток – ГУАМ	3
9	Парламентська Асамблея Ради Європи	6
10	Світовий Конгрес Українців	155
Разом		307
УСЬОГО		385

Таблиця 15.20

ВІДОМОСТІ

пунктів 2–17 протоколів Центральної виборчої комісії про результати повторних виборів народних депутатів України 15 грудня 2013 року в одномандатних виборчих округах № 94, 132, 194, 197, 223

Номер одномандатного виборчого округу	(п.2)	(п.3)	(п.4)	(п.5)	(п.6)	(п.7)	(п.8)	(п.9)	(п.10)	(п.11)	(п.12)	(п.13)	(п.14)	(п.15)	(п.16)	(п.17)
94	Кількість виборчих бюлетенів для голосування в одномандатному виборчому окрузі, одержаних дільничними виборчими комісіями	Кількість невикористаних виборчих бюлетенів для голосування в одномандатному виборчому окрузі, погашених окружними виборчими комісіями	Кількість виборчих бюлетенів для голосування в одномандатному виборчому окрузі, одержаних дільничними виборчими комісіями	Кількість виборчих бюлетенів для голосування в одномандатному виборчому окрузі, виготовлених дільничними виборчими комісіями	Кількість невикористаних виборчих бюлетенів для голосування в одномандатному виборчому окрузі, погашених дільничними виборчими комісіями	Загальна кількість невикористаних виборчих бюлетенів для голосування в одномандатному виборчому окрузі	Кількість виборців, внесених до списків виборців на виборчих дільницях	Кількість виборців, внесених до витягів із списку виборців на виборчих дільницях	Кількість виборців, які отримали виборчі бюлетені для голосування в одномандатному виборчому окрузі у приміщенні для голосування	Кількість виборчих бюлетенів для голосування в одномандатному виборчому окрузі, що не підлягають врахуванню, виявлених на виборчих дільницях	Кількість виборців, які отримали виборчі бюлетені для голосування в одномандатному виборчому окрузі за місцем перебування	Загальна кількість виборців, які отримали виборчі бюлетені для голосування в одномандатному виборчому окрузі	Кількість виборців, які взяли участь у голосуванні у приміщенні для голосування	Кількість виборців, які взяли участь у голосуванні за місцем перебування	Загальна кількість виборців, які взяли участь у голосуванні	Кількість виборчих бюлетенів для голосування в одномандатному виборчому окрузі, визнаних недійсними
132	146 712		146 712		76 349	76 349	145 062	5 224	65 867		4 496	70 363	65 867	4 496	70 363	1 521
194	150 036		150 036		78 592	78 592	149 174	1 485	70 281		1 157	71 444	70 285	1 157	71 442	1 722
197	142 388		142 388		88 702	88 702	140 946	5 166	49 277		4 409	53 686	48 733	4 378	53 686	1 146
223	174 873		174 869	13	96 518	96 518	169 800	1 494	77 324		1 040	78 364	77 310	1 040	78 350	1 085

РОЗДІЛ 15. ПОВТОРНІ ВИБОРИ

Таблиця 15.21

ВІДОМОСТІ про активність голосування виборців у межах одномандатних виборчих округів на повторних виборах народних депутатів України 15 грудня 2013 року в одномандатних виборчих округах №№ 94, 132, 194, 197, 223

(За протоколами окружних виборчих комісій про підсумки голосування
в межах одномандатного виборчого округу)

Назва регіону України	Номер одномандатного виборчого округу	Кількість виборців, внесених до списків виборців на виборчих дільницях	Кількість виборців, які отримали виборчі бюлетені для голосування в одномандатному виборчому окрузі	Відсоток голосів виборців, які отримали виборчі бюлетені для голосування в одномандатному виборчому окрузі
Київська область	94	151 155	93 559	61,90
Миколаївська область	132	145 062	70 363	48,51
Черкаська область	194	149 174	71 444	47,89
	197	140 946	53 686	38,09
місто Київ	223	169 800	78 364	46,15
Разом		756 137	367 416	48,59

Таблиця 15.22

ВІДОМОСТІ про народних депутатів України, обраних на повторних виборах народних депутатів України 15 грудня 2013 року в одномандатних виборчих округах №№ 94, 132, 194, 197, 223

КИЇВСЬКА ОБЛАСТЬ

Виборчий округ № 94

БАДАЄВ Руслан Геннадійович, народився 1 травня 1972 року в місті Харкові, громадянин України, протягом останніх п'яти років проживає на території України, освіта вища, голова наглядової ради, ТОВ «Гадячсир», член Партії регіонів, проживає в селі Нові Безрадиці Обухівського району Київської області, судимість відсутня, самовисування.

Результати виборів в одномандатному виборчому окрузі № 94

№ з/п	Прізвище, ім'я, по батькові кандидата у народні депутати України	Кількість голосів виборців, поданих за кандидата у народні депутати України	
		голоси	відсоток
1	Бадаєв Руслан Геннадійович	53363	57,13
2	Бондар Олег Васильович	150	0,16
3	Власенко Сергій Володимирович	166	0,17
4	Воронін Дмитро Олександрович	295	0,31
5	Герасименко Людмила Миколаївна	65	0,06
6	Гладкий Микола Васильович	67	0,07
7	Зеленько-Розумівський Іван-Зореслав Іванович	45	0,04

Повторні вибори до Верховної Ради України 2013 року

№ з/п	Прізвище, ім'я, по батькові кандидата у народні депутати України	Кількість голосів виборців, поданих за кандидата у народні депутати України	
		голоси	відсоток
8	Ігнатов Сергій Васильович	64	0,06
9	Кармазін Юрій Анатолійович	14000	14,98
10	Кищенко Віталій Васильович	102	0,10
11	Корнюх Анастасія Олегівна	48	0,05
12	Кузьменко Валерій Володимирович	273	0,29
13	Кушнерьов Валентин Миколайович	86	0,09
14	Літинський Сергій Іванович	92	0,09
15	Лозовой Андрій Сергійович	20080	21,49
16	Луценко Наталія Вікторівна	133	0,14
17	Мелідіс Ірина Юріївна	17	0,01
18	Назарчук Юлія Василівна	40	0,04
19	Осипенко Сергій Леонідович	40	0,04
20	Павленко Юрій Анатолійович	38	0,04
21	Пацало Лідія Миколаївна	292	0,31
22	Переяславська Ніна Станіславівна	68	0,07
23	Підгурський Микола Миколайович	14	0,01
24	Попович Олександр Валерійович	97	0,10
25	Пушилін Денис Володимирович	77	0,08
26	Радь Василь Юрійович	28	0,02
27	Рибальченко Сергій Миколайович	33	0,03
28	Рогінський Юрій Валерійович	14	0,01
29	Романюк Віктор Миколайович	674	0,72
30	Рудь Олексій Євгенович	16	0,01
31	Савенко Вадим Анатолійович	35	0,03
32	Семерак Остап Михайлович	38	0,04
33	Тільна Олена Степанівна	83	0,08
34	Ткаченко Валерій Валентинович	534	0,57
35	Федорович Олена Миколаївна	47	0,05
36	Хомін Андрій Сергійович	37	0,03
37	Цимбалюк Тетяна Михайлівна	229	0,24
38	Цицюра Володимир Іванович	130	0,13

РОЗДІЛ 15. ПОВТОРНІ ВИБОРИ

МИКОЛАЇВСЬКА ОБЛАСТЬ

Виборчий округ № 132

КРУГЛОВ Микола Петрович, народився 10 листопада 1950 року в селі Штукар Веселинівського району Миколаївської області, громадянин України, протягом останніх п'яти років проживає на території України, освіта вища, голова, Миколаївська обласна державна адміністрація, член Партії регіонів, проживає в місті Миколаєві, судимість відсутня, самовисування.

Результати виборів в одномандатному виборчому окрузі № 132

№ з/п	Прізвище, ім'я, по батькові кандидата у народні депутати України	Кількість голосів виборців, поданих за кандидата у народні депутати України	
		голоси	відсоток
1	Артеменков Ілля Іванович	248	0,35
2	Влащенко Олександр Володимирович	245	0,34
3	Завтура Максим Павлович	190	0,27
4	Корнацький Аркадій Олексійович	31198	44,33
5	Косоротова Євгенія Іванівна	366	0,52
6	Кривенко Юрій Олександрович	347	0,49
7	Круглов Микола Петрович	32947	46,82
8	Найда Олег Володимирович	438	0,62
9	Радецький Руслан Станіславович	562	0,79
10	Романюк Анатолій Сергійович	2140	3,04
11	Шиманський Володимир Петрович	161	0,22

ЧЕРКАСЬКА ОБЛАСТЬ

Виборчий округ № 194

ПОПЛАВСЬКИЙ Михайло Михайлович, народився 28 листопада 1949 року в селі Мечиславка Ульяновського району Кіровоградської області, громадянин України, протягом останніх п'яти років проживає на території України, освіта вища, ректор, Київський національний університет культури і мистецтв, безпартійний, проживає в місті Києві, судимість відсутня, самовисування.

Результати виборів в одномандатному виборчому окрузі № 194

№ з/п	Прізвище, ім'я, по батькові кандидата у народні депутати України	Кількість голосів виборців, поданих за кандидата у народні депутати України	
		голоси	відсоток
1	Арсенюк Олексій Максимович	726	1,01
2	Бобровський Богдан Леонідович	137	0,19
3	Булатецький Микола Іванович	25014	35,01
4	Драгунов Віктор Юрійович	1358	1,90
5	Єрьоменко Володимир Миколайович	288	0,40
6	Колісник Максим Вікторович	224	0,31
7	Кузьоменський Валентин Іванович	186	0,26
8	Купрієнко Олег Васильович	300	0,41
9	Мамалига Володимир Володимирович	1194	1,67

Повторні вибори до Верховної Ради України 2013 року

№ з/п	Прізвище, ім'я, по батькові кандидата у народні депутати України	Кількість голосів виборців, поданих за кандидата у народні депутати України	
		голоси	відсоток
10	Окопний Олексій Юрійович	76	0,10
11	Покромович Сергій Олександрович	157	0,21
12	Поплавський Михайло Михайлович	37331	52,25
13	Радущкий Олександр Романович	1936	2,70
14	Свинаренко Андрій Анатолійович	576	0,80
15	Тарашевський Олександр Олександрович	118	0,16
16	Чорний Віталій Валерійович	97	0,13

ЧЕРКАСЬКА ОБЛАСТЬ

Виборчий округ № 197

ДАЦЕНКО Леонід Миколайович, народився 28 липня 1963 року в селі Мусіївка Ружинського району Житомирської області, громадянин України, протягом останніх п'яти років проживає на території України, освіта вища, шеф-редактор, газета «Нова Молодь Черкащини», член політичної партії Всеукраїнське об'єднання «Батьківщина», проживає в місті Черкасах, судимість відсутня, суб'єкт висування – політична партія Всеукраїнське об'єднання «Батьківщина».

Результати виборів в одномандатному виборчому окрузі № 197

№ з/п	Прізвище, ім'я, по батькові кандидата у народні депутати України	Кількість голосів виборців, поданих за кандидата у народні депутати України	
		голоси	відсоток
1	Губський Андрій Володимирович	967	1,80
2	Данілова Надія Яківна	289	0,53
3	Данько Людмила Миколаївна	853	1,58
4	Даценко Леонід Миколайович	33372	62,16
5	Ладан Микола Іванович	832	1,54
6	Лінько Дмитро Володимирович	78	0,14
7	Макаренко Алла Миколаївна	133	0,24
8	Патока Анатолій Дмитрович	202	0,37
9	Полях Віталій Іванович	263	0,48
10	Роєнко Віктор Григорович	1584	2,95
11	Стригун Юрій Борисович	84	0,15
12	Сухобрус Ігор Володимирович	658	1,22
13	Тищенко Сергій Олександрович	664	1,23
14	Ткалич Валентин Васильович	43	0,08
15	Філіпенко Павло Сергійович	275	0,51
16	Червонописький Сергій Васильович	12243	22,80

РОЗДІЛ 15. ПОВТОРНІ ВИБОРИ

м. КИЇВ

Виборчий округ № 223

ПИЛИПИШИН Віктор Петрович, народився 6 квітня 1961 року в селі Равське Нестерівського району Львівської області, громадянин України, протягом останніх п'яти років проживає на території України, освіта вища, голова, громадська організація «Кияни передусім!», безпартійний, проживає в місті Києві, судимість відсутня, самовисування.

Результати виборів в одномандатному виборчому окрузі № 223

№ з/п	Прізвище, ім'я, по батькові кандидата у народні депутати України	Кількість голосів виборців, поданих за кандидата у народні депутати України	
		голоси	відсоток
1	Артемчук Анатолій Володимирович	307	0,39
2	Белов Олександр Миколайович	125	0,15
3	Бойко Олег Миколайович	76	0,09
4	Бузина Олесь Олексійович	2409	3,07
5	Бурля Олександр Юрійович	27	0,03
6	Васьков Володимир Михайлович	51	0,06
7	Виноградова Валентина Володимирівна	84	0,10
8	Вулах Михайло Миколайович	52	0,06
9	Гаянський Геннадій Григорович	28	0,03
10	Гладчук Вадим Федорович	58	0,07
11	Головань Олександр Олексійович	38	0,04
12	Гордієнко Олексій Миколайович	41	0,05
13	Григоренко Василь Васильович	58	0,07
14	Гримчак Юрій Володимирович	47	0,05
15	Дударець Оксана Сергіївна	46	0,05
16	Дудник Олексій Сергійович	30	0,03
17	Заволодько Дмитро Олександрович	19	0,02
18	Зайцев Сергій Анатолійович	20	0,02
19	Іжицький Михайло Михайлович	12	0,01
20	Калантар Олександр Олександрович	14	0,01
21	Калашніков Олег Іванович	223	0,28
22	Каленцов Олександр Георгійович	25	0,03
23	Калінчук Юрій Іванович	19	0,02
24	Кива Ілля Володимирович	20	0,02
25	Ковальчук Василь Григорович	59	0,07
26	Король Сергій Олександрович	44	0,05
27	Костельнюк Олександр Васильович	44	0,05
28	Костренко Олександр Сергійович	44	0,05
29	Кулеба Сергій Миколайович	13	0,01
30	Кущ Олексій Іванович	164	0,20
31	Лабунський Юрій Олександрович	78	0,09
32	Левченко Андрій Ілларіонович	1451	1,85

Повторні вибори до Верховної Ради України 2013 року

№ з/п	Прізвище, ім'я, по батькові кандидата у народні депутати України	Кількість голосів виборців, поданих за кандидата у народні депутати України	
		голоси	відсоток
33	Левченко Владислав Володимирович	418	0,53
34	Левченко Юрій Володимирович	31358	40,02
35	Луговик Сергій Миколайович	80	0,10
36	Лузан Олександр Васильович	16	0,02
37	Макарян Артур Владиславович	31	0,03
38	Маловський Роман Мар'янович	21	0,02
39	Марцинюк Петро Васильович	68	0,08
40	Масалітіна Ольга Юріївна	180	0,22
41	Медяник Сергій Вікторович	26	0,03
42	Мітько Віктор Георгійович	44	0,05
43	Монтян Тетяна Миколаївна	2543	3,24
44	Нечепорук Денис Іванович	62	0,07
45	Окунська Наталія Василівна	81	0,10
46	Омельченко Олег Михайлович	43	0,05
47	Орехова Олена Володимирівна	35	0,04
48	Остапчук Марина Анатоліївна	44	0,05
49	Пашкевич Андрій Ігорович	24	0,03
50	Перегуда Вадим Едуардович	18	0,02
51	Петрина Олексій Сергійович	71	0,09
52	Пилипишин Віктор Петрович	34684	44,26
53	Пікаревський Валерій Арсентійович	62	0,07
54	Подгорний Петро Петрович	43	0,05
55	Проскуров Володимир Володимирович	17	0,02
56	Рибалко Олександр Григорович	107	0,13
57	Рульов Сергій Григорович	17	0,02
58	Самойленко Ігор Миколайович	32	0,04
59	Селлеї-Довженко Аттіла-Дюло Яношевич	19	0,02
60	Семидідько Андрій Андрійович	66	0,08
61	Сердюк Валентин Михайлович	73	0,09
62	Талишев Євген Іванович	10	0,01
63	Тищенко Микола Васильович	60	0,07
64	Тягній Сергій Володимирович	15	0,01
65	Хмель Анатолій Олексійович	12	0,01
66	Ходаковський Віктор Миколайович	29	0,03
67	Цвіркун Антон Миколайович	16	0,02
68	Шаповал Ігор Володимирович	717	0,91
69	Шилова Вікторія Віталіївна	329	0,41
70	Юрків Віталій Євгенович	67	0,08

ЗМІСТ

ПЕРЕДМОВА	3
РОЗДІЛ 1	
Конституційно-правове забезпечення чергових виборів народних депутатів України 28 жовтня 2012 року	7
Конституція України (витяг).....	11
Закон України «Про Центральну виборчу комісію»	17
Закон України «Про вибори народних депутатів України»	34
Перелік постанов і протокольних рішень центральної виборчої комісії щодо забезпечення організації та проведення виборів народних депутатів України 28 жовтня 2012 року	134
РОЗДІЛ 2	
Територіальна організація чергових виборів народних депутатів України	143
РОЗДІЛ 3	
Система виборчих комісій, що здійснювали підготовку та проведення чергових виборів народних депутатів України, особливості їх утворення	233
РОЗДІЛ 4	
Організація підготовки та проведення чергових виборів народних депутатів України на закордонних виборчих дільницях	283
РОЗДІЛ 5	
Складання та уточнення списків виборців для проведення голосування на чергових виборах народних депутатів України	329
РОЗДІЛ 6	
Висування та реєстрація кандидатів у народні депутати України на чергових виборах народних депутатів України	377
РОЗДІЛ 7	
Проведення передвиборної агітації за рахунок коштів Державного бюджету України під час виборчої кампанії з чергових виборів народних депутатів України	427
РОЗДІЛ 8	
Виборчі фонди політичних партій, кандидати у народні депутати України від яких зареєстровані в загальнодержавному багатомандатному виборчому окрузі, та кандидатів у народні депутати України в одномандатних виборчих округах	455
РОЗДІЛ 9	
Гарантії діяльності політичних партій, кандидатів у народні депутати України, офіційних спостерігачів у виборчому процесі	467
РОЗДІЛ 10	
Голосування та встановлення результатів чергових виборів народних депутатів України	513

РОЗДІЛ 11	
Оскарження рішень, дій чи бездіяльності, що стосуються процесу чергових виборів народних депутатів України. Відповідальність за порушення виборчого законодавства України	933
РОЗДІЛ 12	
Фінансове забезпечення підготовки та проведення чергових виборів народних депутатів України	957
РОЗДІЛ 13	
Матеріально-технічне забезпечення підготовки та проведення чергових виборів народних депутатів України	973
РОЗДІЛ 14	
Проміжні вибори народного депутата України 7 липня 2013 року в одномандатному виборчому окрузі № 224 (м. Севастополь)	995
РОЗДІЛ 15	
Повторні вибори народних депутатів України 15 грудня 2013 року в одномандатних виборчих округах №№ 94, 132, 194, 197, 223	1011