

ЦЕНТРАЛЬНА ВИБОРЧА КОМІСІЯ

ВИБОРИ
ПРЕЗИДЕНТА УКРАЇНИ
2010 року

Інформаційно-аналітичний збірник

Київ – 2010

РЕДАКЦІЙНА КОЛЕГІЯ: В.М. Шаповал (голова редакційної колегії), А.Й. Магера (заступник голови редакційної колегії), Ж.І. Усенко-Чорна (заступник голови реакційної колегії), Т.Л. Лукаш (відповідальний секретар редакційної колегії), Т.В. Астахова, Ю.М. Данилевський, Ю.Г. Донченко, І.Г. Жиденко, О.К. Осадчук, М.В. Охендовський, Б.С. Райковський, О.М. Чупахін, Ю.В. Швець, О.М. Шелестов, В.Є. Шелудько, С.М. Суярко, А.Б. Вітренко, В.А. Андрієнко, О.В. Белікова, О.С. Вишневська, І.Д. Головня, М.І. Дондик, М.Г. Кавун, А.О. Карманюк, Г.В. Кривошея, Ю.О. Мазур, М.О. Небогатіков, О.О. Осадчук, В.А. Погонюк, В.Я. Середа, В.М. Стріганов, З.К. Шарикова.

Авторський колектив: *передмова* – В.М. Шаповал, З.К. Шарикова, М.Г. Кавун; *розділ 1* – А.Й. Магера, Ю.О. Мазур, В.А. Погонюк; *розділ 2* – А.Й. Магера, Ю.О. Мазур, О.В. Голова, Н.М. Басова; *розділ 3* – Ю.Г. Донченко, Б.С. Райковський, О.М. Шелестов, О.В. Белікова, Н.М. Глебова, Т.В. Бойко, Ю.О. Поліщук; *розділ 4* – Т.Л. Лукаш, І.Д. Головня, Т.І. Єрьоміна, Н.Є. Попова, А.В. Бірюшова; *розділ 5* – Ю.М. Данилевський, І.В. Корж, О.О. Коваленко, О.С. Клебан; *розділ 6* – Ж.І. Усенко-Чорна, А.Б. Вітренко, О.В. Стельмах, О.Ф. Гусар, Т.І. Доридор; *розділ 7* – Т.Л. Лукаш, Т.В. Астахова, О.М. Іщук, О.С. Вишневська, Н.В. Онищенко, С.І. Щербатий, А.О. Вовк, І.В. Лаврук, А.П. Савков, П.В. Коляда; *розділ 8* – І.Г. Жиденко, З.К. Шарикова, Н.М. Мороз, В.Я. Середа, О.С. Вишневська, О.О. Осадчук, Л.А. Михайлова; *розділ 9* – Т.В. Астахова, Ю.В. Швець, А.В. Андрієнко, С.А. Кіреєва, Ю.О. Кияниця, І.В. Лаврук, Н.Є. Кравченко, І.В. Корж; *розділ 10* – А.Й. Магера, М.В. Охендовський, С.М. Суярко, О.В. Белікова, О.М. Іщук, К.Г. Березюк, В.О. Каніковська, Н.І. Хоменко; *розділ 11* – Ж.І. Усенко-Чорна, В.Є. Шелудько, О.О. Осадчук, А.О. Карманюк, Т.А. Бахуринська, М.О. Небогатіков, В.М. Логінов; *розділ 12* – Ж.І. Усенко-Чорна, С.М. Суярко, Ю.І. Махиня, А.В. Савицька; *розділ 13* – В.М. Шаповал, В.М. Стріганов, О.В. Белікова, І.В. Корж; *розділ 14* – О.М. Чупахін, О.Ю. Очкур, Л.О. Кузьменко, С.О. Чернюк; *розділ 15* – А.Й. Магера, М.В. Охендовський, Т.В. Астахова, В.А. Погонюк, Г.В. Кривошея; *розділ 16* – В.М. Шаповал, А.Й. Магера, М.В. Охендовський, С.М. Суярко, М.І. Дондик, В.М. Стріганов, О.В. Белікова, І.В. Корж, Н.В. Кисельова.

ISBN

Пропоноване видання – це повне і систематизоване зібрання відомостей про організацію, перебіг та результати виборів Президента України 2010 року.

Видання розраховане на широке коло учасників виборчого процесу, політиків, соціологів, політологів, науковців, викладачів та студентів навчальних закладів, а також усіх тих, хто цікавиться питаннями виборчого права.

ПЕРЕДМОВА

Шановні читачі!

Літопис виборчих процесів у демократичній Україні поповнився ще однією подією, яка безумовно залишиться в нашій історії, – виборами Президента України 17 січня 2010 року. Не порушуючи традиції, Центральна виборча комісія підсумовує завершену виборчу кампанію виданням збірника з відповідною систематизованою інформацією. Ми пропонуємо своєрідну панораму чергових виборів глави держави в документах і фактах.

Процес з виборів Президента України 17 січня 2010 року, який тривав кілька місяців, можна охарактеризувати і як досить типовий, і водночас як відмінний від попередніх. Відмінності зазначених виборів спричинені ревізією відповідного законодавства: 21 серпня 2009 року Верховна Рада України внесла зміни до деяких законодавчих актів щодо виборів Президента України, в тому числі до Закону України «Про вибори Президента України». У зазначений спосіб змінилися строки організації проведення виборів Президента України – вони зменшилися зі 120 до 90 днів (стаття 17). У зв'язку з цим зазнали змін процесуальні строки, зокрема щодо прийняття Центральною виборчою комісією рішення про утворення територіальних виборчих округів (частина третя статті 19), утворення виборчих дільниць (стаття 20), утворення окружних та дільничних виборчих комісій (статті 23, 24), складання та уточнення списків виборців (статті 31–36²), проведення передвиборної агітації (статті 59–61), встановлення підсумків голосування і результатів виборів (статті 83, 84), повторного голосування (стаття 85), офіційного оголошення результатів виборів (стаття 86) тощо.

Однією з відмінностей виборів Президента України 2010 року є те, що вперше відповідні вибори проводилися за умов функціонування Державного реєстру виборців. І саме на органи ведення Реєстру було покладено повноваження щодо складання списків виборців для кожної звичайної виборчої дільниці. Адже відповідно до Закону України «Про Державний реєстр виборців» відділи ведення Реєстру здійснили первинне наповнення автоматизованої інформаційно-телекомунікаційної системи «Державний реєстр виборців» та займаються періодичним уточненням відомостей про виборців, внесених до Реєстру. Відтак змінами до Закону України «Про вибори Президента України» було передбачено такі нові процедури, як складання на основі відомостей Реєстру попередніх списків виборців (стаття 31) та виготовлення уточненого списку виборців (стаття 34), принципово змінено порядок складання та уточнення списків виборців на спеціальних та закордонних виборчих дільницях (статті 36, 36¹), а також списків виборців для повторного голосування (стаття 36²).

Змінами до Закону України «Про вибори Президента України» скасовано використовувати на попередніх виборах глави держави відкриті посвідчення для виборців, а також підписні листи на підтримку кандидата на пост Президента України. Натомість розмір грошової застави, що вноситься партією (партіями, що входять до блоку), яка висунула кандидата на пост Президента України, або кандидатом на пост Президента України, збільшено з 500 тисяч гривень до 2 мільйонів 500 тисяч гривень. Крім того, знято обмеження для розміру виборчого фонду кандидата на пост Президента України та змінено граничний розмір добровільного внеску фізичної особи до такого виборчого фонду з двадцяти п'яти до чотирьохсот розмірів мінімальних заробітних плат (стаття 43).

Задля зручності аналізу всі дані у пропонованому збірнику подані в систематизованому вигляді за відповідними тематичними напрямками. На початку читачі можуть ознайомитися з конституційно-правовими засадами організації підготовки та проведення виборів Президента України 2010 року. В окремих розділах викладаються питання територіальної організації виборів, системи виборчих комісій, особливостей організації підготовки та проведення виборів у закордонному виборчому окрузі. Особливої уваги заслуговує розділ збірника щодо складання та уточнення списків виборців, оскільки в ньому деталізуються аспекти роботи органів Державного реєстру виборців, їх взаємодії з виборчими комісіями та іншими організаціями, до компетенції яких віднесено відповідні питання.

Детально викладено у збірнику відомості про кандидатів на пост Президента України, про їх висування та реєстрацію, про уповноважених представників, довірених осіб кандидатів на пост Президента України та офіційних спостерігачів. Важлива роль у ході виборчого процесу належить передвиборній агітації, тож один із розділів розповідає про її проведення. В окрему тему виділено відповідальність за порушення виборчого законодавства, оскарження рішень, дій чи бездіяльності суб'єктів виборчого процесу. Належне місце у збірнику відведено інформаційно-аналітичному, фінансовому та матеріально-технічному забезпеченню виборчого процесу. Повно подано власне підсумки голосування.

Сподіваємося, що ця книга буде корисною і цікавою різним колам читачів – від студентів до науковців, від аналітиків до політиків та організаторів виборів, зрештою, всім громадянам, яким не байдужі процеси демократичного розвитку Української держави, реального утвердження прав і свобод людини та громадянина.

КОНСТИТУЦІЙНО-ПРАВОВІ ЗАСАДИ ВИБОРІВ ПРЕЗИДЕНТА УКРАЇНИ

В Україні відбулися чергові вибори Президента України. Вперше такі вибори проводилися одночасно із всеукраїнським референдумом про схвалення Акта проголошення незалежності України 1 грудня 1991 року, а відтак минула виборча кампанія, як і парламентська 2007 року, стала вже п'ятою у новітній історії Української держави.

Варто наголосити, що організація підготовки та проведення цих виборів відбувалася у доволі складній соціально-економічній та політичній ситуації. І хоча вона була далеко не такою, як під час президентських виборів 2004 року, коли протистояння між кандидатами на пост Президента України та політичними силами, яких вони представляли, переросло у суспільний конфлікт, усе ж деякою мірою завадила системному та оперативному вирішенню комплексу питань щодо організації підготовки та проведення виборів глави держави.

У цілому стан держави характеризувався політичною нестабільністю, підсиленою світовою економічною кризою. За оцінкою, наданою в Заяві про попередні результати та висновки спостереження, яка була оприлюднена 18 січня 2010 року Міжнародною місією зі спостереження за виборами, «політична ситуація в Україні характеризується конфронтацією між законодавчою та виконавчою гілками влади, а також напруженням у відносинах між Президентом та Прем'єр-міністром – колишніми союзниками у «помаранчевій коаліції». І Президент, і Прем'єр-міністр публічно звинувачували одне одного у спричиненні політичної та економічної кризи. Відсутність кворуму або перешкоди з боку опозиції у веденні пленарних засідань паралізували роботу Верховної Ради України. Як наслідок важливі закони не були ухвалені, у тому числі закон про державний бюджет на 2010 рік»¹.

Свідченням існування політичної конфліктності у владі може слугувати виникла ще задовго до початку виборчої кампанії безкомпромісна дискусія у середовищі парламенту, між Верховною Радою України, Президентом України та Урядом навколо очевидного питання стосовно строку повноважень Президента України Віктора Ющенка та визначення у зв'язку з цим дати проведення чергових виборів глави держави.

Унаслідок цього первинною датою чергових виборів Президента України Верховна Рада України встановила 25 жовтня 2009 року. І лише після визнання згідно з Рішенням Конституційного Суду України від 12 травня 2009 року № 10-рп/2009 такою, що не відповідає Конституції України (є неконституційною), відповідної постанови парламенту від 1 квітня 2009 року № 1214-VI «Про призначення чергових виборів Президента України» вибори було призначено на 17 січня 2010 року.

Крім того, подальший перебіг виборчої кампанії, участь у змаганні за пост Президента України чималої кількості сильних політичних конкурентів може свідчити про значний інтерес усього політикуму до поста Президента України, а відтак про те, що інститут Президента фактично не послабшав через зміни в Конституції України згідно із Законом України «Про внесення змін до Конституції України» від 8 грудня 2004 року, що ввійшов до політико-правової доктрини як конституційна реформа, завдяки якій Україна перейшла від президентсько-парламентської до парламентсько-президентської республіки.

З огляду на конституційне закріплення інституту Президента України, можна констатувати, що цей пост має конституційно визначений статус, а отже, вибори глави держави – конституційну основу. Передусім конституційну основу відповідних виборів становлять норми Основного Закону України, якими закріплюються загальні засади порядку обрання на пост Президента України, вимоги до претендентів, встановлюється порядок вступу на пост новообраного Президента України, визначаються термін, засади діяльності і зміст повноважень глави держави, а також основи дострокового їх припинення.

Водночас, враховуючи наділення Президента України владними повноваженнями та виборний статус цього поста, до конституційних основ виборів Президента України слід віднести і відповідні конституційні норми, які встановлюють засадничі принципи проведення виборів та референдумів, закріплюють права, свободи, обов'язки людини і громадянина України та регламентують загальні засади формування і функціонування державної влади в Україні.

¹ Міжнародна місія зі спостереження за виборами // Україна – Вибори Президента України, 17 січня 2010 року: Заява про попередні результати та висновки спостереження. – Київ, 18 січня 2010 року. – С. 2–3. – Офіційний сайт Office for Democratic Institutions and Human Rights – Elections <http://www.osce.org/>.

Крім конституційних засад, вибори глави держави мають і певне законодавче забезпечення, оскільки згідно з пунктом 20 частини першої статті 92 Конституції України саме виключно законами України визначаються організація і порядок проведення виборів.

Систему законодавчих актів, якими визначалися засади проведених виборів Президента України, передусім становлять акти спеціального законодавства – Закон України «Про вибори Президента України», положення Законів України «Про Центральну виборчу комісію» та «Про Державний реєстр виборців». До таких законодавчих актів, безперечно, належать і акти конституційного законодавства, зокрема Закони України «Про громадянство України», «Про Конституційний Суд України», «Про політичні партії в Україні», «Про мови в Українській РСР», «Про свободу совісті та релігійні організації», «Про державні символи України», «Про національні меншини в Україні» тощо, а також акти галузевого законодавства (адміністративного, трудового, кримінального, кримінально-процесуального, фінансового, цивільного, інформаційного, податкового, адміністративно-процесуального, а також законодавства про освіту, зв'язок та інші).

Фундаментальна роль у правильному розумінні та застосуванні норм, зокрема Закону України «Про вибори Президента України», відводилася рішенням Конституційного Суду України, якими вирішувалися питання про відповідність Конституції України (конституційності) положень зазначеного Закону, а також щодо їх офіційного тлумачення. До таких рішень Конституційного Суду України належать: рішення від 24 березня 2005 року № 3-рп/2005 (справа № 1-7/2005) у справі за конституційними поданнями Харківської обласної державної адміністрації та Харківської обласної ради про офіційне тлумачення положень пункту 4 частини третьої статті 56, пункту 2 частини першої, частини п'ятнадцятої статті 64 Закону України «Про вибори Президента України» (справа про вибори Президента України); від 12 травня 2009 року № 10-рп/2009 (справа № 1-25/2009) у справі за конституційним поданням Президента України щодо відповідності Конституції України (конституційності) частини першої статті 17 Закону України «Про вибори Президента України» та Постанови Верховної Ради України «Про призначення чергових виборів Президента України»; від 19 жовтня 2009 року № 26-рп/2009 (справа № 1-50/2009) у справі за конституційними поданнями Президента України та 48 народних депутатів України щодо відповідності Конституції України (конституційності) окремих положень законів України «Про вибори Президента України», «Про Державний реєстр виборців», «Про внесення змін до деяких законодавчих актів України щодо виборів Президента України» та Кодексу адміністративного судочинства України (справа про внесення змін до деяких законодавчих актів України щодо виборів Президента України).

Систему правового регулювання виборів Президента України становили також акти Президента України, Кабінету Міністрів України, центральних органів виконавчої влади, інших державних органів. Такі акти хоча й не є законодавчими, проте посідали вагомe місце у забезпеченні регламентації виборчих процедур, оскільки, як правило, приймалися на виконання положень законодавчих актів чи з метою їх реалізації.

Серед актів Президента України варто назвати Укази від 16 жовтня 2009 року № 832/2009 «Про забезпечення реалізації конституційних виборчих прав громадян України, прозорості та відкритості виборчого процесу на чергових виборах Президента України», від 30 листопада 2009 року № 976/2009 «Про забезпечення безпеки кандидатів на пост Президента України під час виборчого процесу», від 25 січня 2010 року № 63/2010 «Про рішення Ради національної безпеки і оборони України від 25 січня 2010 року «Про невідкладні заходи щодо забезпечення законності при виготовленні виборчих бюлетенів для повторного голосування з виборів Президента України», від 5 лютого 2010 року № 108/2010 «Про рішення Ради національної безпеки і оборони України від 5 лютого 2010 року «Про невідкладні заходи щодо забезпечення законності та правопорядку під час проведення повторного голосування з виборів Президента України».

Згідно з актами Кабінету Міністрів України здебільшого здійснювалося нормативно-правове регулювання питань фінансового та матеріально-технічного забезпечення президентських виборів. Зокрема, це постанови від 21 жовтня 2009 року № 1114 «Деякі питання забезпечення підготовки і проведення виборів Президента України», від 2 грудня 2009 року № 1326 «Про Порядок використання коштів державного бюджету для придбання паперу та витратних матеріалів на виготовлення списків виборців для голосування на виборах Президента України 17 січня 2010 року», від 6 січня 2010 року № 17 «Питання підготовки та проведення виборів Президента України у 2010 році» тощо, а також урядові розпорядження від 25 листопада 2009 року № 1431-р «Про деякі питання забезпечення підготовки і проведення чергових виборів Президента України», від 16 грудня 2009

року № 1539-р «Про здійснення у 2009 році попередньої оплати за рахунок бюджетних коштів товарів, робіт і послуг, пов'язаних з підготовкою та проведенням виборів Президента України 17 січня 2010 року», від 13 січня 2010 року № 28-р «Про оформлення візових документів офіційним спостерігачам від іноземних держав та міжнародних організацій на виборах Президента України для в'їзду в Україну».

Разом із тим, переважну більшість актів Кабінету Міністрів України становили ті, що приймалися задовго та не у зв'язку із безпосереднім регулюванням процесу з виборів Президента України 2010 року, однак які через свою універсальність були актуальними та мали важливе значення для здійснення правового забезпечення цих виборів.

До системи таких актів можна віднести постанови Кабінету Міністрів України від 8 лютого 1995 року № 100 «Про затвердження Порядку обчислення середньої заробітної плати», від 23 квітня 1999 року № 663 «Про норми відшкодування витрат на відрядження в межах України та за кордон», від 21 грудня 2001 року № 1713 «Про затвердження Порядку оплати або відшкодування вартості послуг, наданих окружним і дільничним виборчим комісіям під час підготовки та проведення виборів народних депутатів України», від 28 лютого 2002 року № 228 «Про затвердження Порядку складання, розгляду, затвердження та основних вимог до виконання кошторисів бюджетних установ», від 24 лютого 2003 року № 213 «Про розміри та порядок виплати винагороди спеціалістам, експертам і технічним працівникам, залученим до роботи у виборчих комісіях по виборах народних депутатів України для організаційного, правового, технічного забезпечення здійснення повноважень цих комісій», від 28 липня 2004 року № 966 «Про умови оплати праці членів виборчих комісій», від 8 вересня 2004 року № 1177 «Про порядок відшкодування шкоди, заподіяної життю, здоров'ю чи майну члена територіальної, дільничної виборчої комісії, що здійснює підготовку та проведення виборів Президента України, у зв'язку з виконанням обов'язків члена виборчої комісії» та багато інших.

Суттєве значення в правовому регулюванні, зокрема, питань фінансового та матеріально-технічного забезпечення окружних виборчих комісій з виборів Президента України, ведення ними бухгалтерського обліку та звітності, складання та виконання кошторисів, оплати праці, здійснення касових операцій, транспортного обслуговування та відряджень мали акти міністерств та інших центральних органів виконавчої влади, серед яких акти Міністерства фінансів України, Міністерства праці та соціальної політики України, Міністерства транспорту України, Державного казначейства України, Державного комітету статистики України, а також інших органів – Національного банку України, Пенсійного фонду України, Фонду соціального страхування з тимчасової втрати працездатності тощо.

Так, серед актів Міністерства фінансів України можна виокремити декілька наказів, а саме: від 24 травня 1995 року № 88 «Про затвердження Положення про документальне забезпечення записів у бухгалтерському обліку», від 16 травня 1996 року № 99 «Про затвердження Інструкції про порядок реєстрації виданих, повернутих і використаних довіреностей на одержання цінностей», від 13 березня 1998 року № 59 «Про затвердження Інструкції про службові відрядження в межах України та за кордон», від 27 грудня 2001 року № 604 «Про бюджетну класифікацію та її запровадження», від 28 січня 2002 року № 57 «Про затвердження документів, що застосовуються в процесі виконання бюджету» тощо.

Під час виборів Президента України також застосовувалися:

накази Міністерства праці та соціальної політики України від 2 жовтня 1996 року № 77 «Про умови оплати праці робітників, зайнятих обслуговуванням органів виконавчої влади, судів, органів прокуратури, державних податкових інспекцій та митної служби», від 18 грудня 2000 року № 339 «Про затвердження Інструкції про порядок обчислення і сплати внесків на загальнообов'язкове державне соціальне страхування на випадок безробіття та обліку їх надходження до Фонду загальнообов'язкового державного соціального страхування України на випадок безробіття»;

наказ Головного управління Державного казначейства України Міністерства фінансів України від 30 жовтня 1998 року № 90 «Про затвердження Інструкції з інвентаризації матеріальних цінностей, розрахунків та інших статей балансу бюджетних установ», накази Державного казначейства України від 10 липня 2000 року № 61 «Про затвердження Інструкції про кореспонденцію субрахунків бухгалтерського обліку для відображення основних господарських операцій бюджетних установ», від 27 липня 2000 року № 68 «Про затвердження Інструкції про форми меморіальних ордерів бюджетних установ та порядок їх складання», від 6 жовтня 2000 року № 100 «Про затвердження форм карток і книг аналітичного обліку бюджетних установ та порядку їх складання», від 8 грудня 2000 року № 125 «Про затвердження Інструкції з обліку запасів бюджетних установ», від 18 грудня

2000 року № 130 «Про затвердження типових форм обліку та списання запасів бюджетних установ та інструкції про їх складання», від 2 грудня 2002 року № 221 «Про затвердження Порядку відкриття рахунків у національній валюті в органах Державного казначейства України», від 16 грудня 2002 року № 232 «Про затвердження Інструкції про порядок відображення в обліку бюджетних установ операцій з централізованого постачання матеріальних цінностей», від 25 травня 2004 року № 89 «Про затвердження Порядку обслуговування державного бюджету за видатками та операціями з надання та повернення кредитів, наданих за рахунок коштів державного бюджету», від 8 грудня 2006 року № 330 «Про затвердження змін до Роз'яснень щодо застосування економічної класифікації видатків бюджету», а також спільний наказ Державного казначейства України та Міністерства економіки України від 10 серпня 2001 року № 142/181 «Про затвердження Типової інструкції про порядок списання матеріальних цінностей з балансу бюджетних установ»;

спільний наказ Міністерства транспорту України та Міністерства статистики України від 29 грудня 1995 року № 488/346 «Про затвердження типових форм первинного обліку роботи вантажного автомобіля», накази Міністерства транспорту України від 10 лютого 1998 року № 43 «Про затвердження Норм витрат палива і мастильних матеріалів на автомобільному транспорті» та від 17 січня 2002 року № 18 «Про затвердження Положення про робочий час і час відпочинку водіїв автотранспортних засобів»;

накази Державного комітету статистики України від 17 лютого 1998 року № 74 «Про затвердження типової форми первинного обліку роботи службового легкового автомобіля та Інструкції про порядок її застосування» та від 5 грудня 2008 року № 489 «Про затвердження типових форм первинної облікової документації зі статистики праці»;

постанови Правління Національного банку України від 12 листопада 2003 року № 492 «Про затвердження Інструкції про порядок відкриття, використання і закриття рахунків у національній та іноземних валютах», від 15 грудня 2004 року № 637 «Про затвердження Положення про ведення касових операцій у національній валюті в Україні»;

постанова Правління Пенсійного фонду України від 19 грудня 2003 року № 21-1 «Про затвердження Інструкції про порядок обчислення і сплати страхувальниками та застрахованими особами внесків на загальнообов'язкове державне пенсійне страхування до Пенсійного фонду України»;

постанова Правління Фонду соціального страхування з тимчасової втрати працездатності від 26 червня 2001 року № 16 «Про затвердження Інструкції про порядок надходження, обліку та витрачання коштів Фонду» тощо.

Перелік зазначених актів не є вичерпним. Крім вказаних, правове регулювання виборів Президента України безпосередньо або дотично здійснювалося й багатьма іншими актами органів державної влади.

Більшість актів Кабінету Міністрів України та інших органів з числа прийнятих задовго до виборів Президента України зазнали суттєвих змін, а тому на час організації підготовки та проведення виборів глави держави цілком правомірно застосовувалися для здійснення їх правового регулювання.

Водночас основоположним у системі актів законодавства, якими забезпечувалася правова регламентація минулих виборів Президента України, безумовно, є Закон України «Про вибори Президента України» від 5 березня 1999 року № 474-XIV у редакції від 18 березня 2004 року № 1630-IV (далі – Закон).

Разом із тим, під час підготовки цих виборів не вдалось відійти від сталої української практики щодо оновлення виборчого законодавства як напередодні, так і під час виборчого процесу. На жаль, активну роботу над уніфікацією виборчого законодавства, закладенням правових засад територіальної організації виборів, підвищення рівня підготовки членів виборчих комісій до здійснення повноважень у складі відповідних комісій, що проводилася впродовж останнього часу і була впроваджена вже у відповідних проектах Виборчого кодексу України, а також законів України «Про територіальну організацію виборів і референдумів в Україні», «Про попередню підготовку членів виборчих комісій», прийнятих Верховною Радою України в першому читанні відповідно 17 лютого 2009 року та 20 травня 2009 року, не було завершено.

Прийняття ж відповідних законопроектів мало б важливе значення для вдосконалення правового регулювання суттєвих для організації підготовки та проведення виборів Президента України питань. Адже законопроект «Про територіальну організацію виборів і референдумів в Україні» повинен був запровадити засади територіальної організації усіх виборів та референдумів та забезпечити створення відповідно до положень такого закону системи, зокрема постійних виборчих

дільниць, яка є основою формування відомостей Державного реєстру виборців згідно із Законом України «Про Державний реєстр виборців». Іншим законопроектом – «Про попередню підготовку членів виборчих комісій» – мали б встановлюватися механізми організаційного, правового, кадрового, фінансового та матеріально-технічного забезпечення проведення навчання членів окружних та дільничних виборчих комісій з виборів Президента України.

Замість такого системного та комплексного вдосконалення виборчого законодавства на практиці відбулося лише часткове коригування Закону, зокрема шляхом внесення до нього змін Законом України «Про внесення змін до деяких законодавчих актів України щодо виборів Президента України», прийнятим Верховною Радою України 21 серпня 2009 року (№ 1616-VI), та Законом України «Про внесення змін до Закону України «Про вибори Президента України» щодо організації роботи виборчих комісій», прийнятим парламентом 3 лютого 2010 року (№ 1849-VI).

Частково відповідні зміни, зокрема, внесені Законом від 21 серпня 2009 року, мали суто техніко-юридичний характер. Вони напряму пов'язувалися зі скороченням строків проведення виборчої кампанії зі ста двадцяти до дев'яноста днів, що цілком обґрунтовано потребувало коригування всіх інших, установлених Законом строків. Разом із тим, аналіз внесених змін свідчить про прагнення законодавця системно вдосконалити виборчий Закон з урахуванням передусім практики його застосування під час виборів 2004 року.

При цьому, очевидно, також бралися до уваги апробовані під час двох парламентських виборчих кампаній 2006 та 2007 років законодавчі новели, впроваджені в Законі України «Про вибори народних депутатів України», адже саме в цьому Законі враховано низку рекомендацій Бюро демократичних інституцій і прав людини ОБСЄ за результатами виборів глави держави 2004 року з метою приведення його у відповідність до стандартів демократичних, чесних і прозорих виборів.

Імовірно, цим зумовлювалися такі нововведення Закону, як поділ виборчих дільниць на малі, середні і великі та скасування на виборах Президента України інституту відкріпних посвідчень. У зазначених новелах вбачаються певні спроби уніфікації виборчих процедур, оскільки аналогічний підхід до вирішення відповідних питань було закріплено в Законі України «Про вибори народних депутатів України».

У цілому, новели Закону, особливо внесені Законом від 21 серпня 2009 року, що стосувалися практично всіх етапів виборчого процесу, починаючи від утворення виборчих комісій, складання списків виборців та їх уточнення, процедури висування та реєстрації кандидатів на пост Президента України, порядку організації голосування до підрахунку голосів виборців, встановлення підсумків голосування та результатів виборів, отримали досить неоднозначну оцінку науковців, практиків та політикуму.

Прибічники відповідних нововведень у скасуванні використання відкріпних посвідчень та підписних листів, збільшенні розміру грошової застави, закріпленні специфічної процедури встановлення результатів виборів, судового та позасудового оскарження рішень, дій та бездіяльності, пов'язаних з виборами, вбачали позитивну роль, адже тим самим законодавцем усувалися недоліки виборчого Закону, виявлені за результатами президентської виборчої кампанії 2004 року.

Разом із тим, мала місце оцінка виборчих новел як кроку назад у розвитку законодавства, що регламентує встановлений порядок народного волевиявлення, який став можливим через соціально-економічну та політичну нестабільність у державі, одним із проявів яких було політичне протистояння як у Верховній Раді України, так і між урядом та главою держави. В цілому ж, прибічники такого бачення критично оцінювали не лише новели, а й чинні норми Закону, адже не скоригувавши такі норми, законодавець тим самим виявив власне позитивне ставлення до існуючого правового регулювання відповідних питань.

Так, негативно оцінювалися норми Закону, згідно з якими передбачається:

порядок утворення виборчих округів на основі рівної кількості виборців, а не рівної кількості виборчих дільниць, як це має місце на парламентських виборах;

встановлення граничної чисельності виборців, що можуть бути віднесені до виборчої дільниці, на рівні 3000 виборців, а не 2500, як це встановлено на виборах народних депутатів України;

загальний характер регулювання процедури утворення закордонних та спеціальних виборчих дільниць без визначення чіткого механізму порядку їх утворення, що впроваджено в Законі України «Про вибори народних депутатів України»;

неузгодженість строків утворення виборчих дільниць зі строками утворення окружних виборчих комісій;

встановлення мінімального складу окружних та дільничних виборчих комісій без врахування обсягу функціонального навантаження на комісії (кількість наявних виборчих дільниць в окрузі та кількість виборців на дільниці);

відсутність граничного максимального складу окружних та дільничних виборчих комісій, що за умови висування значної кількості кандидатів на пост Президента України може призводити до суттєвого збільшення складу комісій і ускладнення їх роботи;

надання права на включення до складу виборчих комісій лише тим виборцям, які проживають у межах відповідного територіального виборчого округу або міста, на території якого утворено округ (відповідна норма була визнана неконституційною);

можливість прийняття рішень про позбавлення права присутності на засіданні комісії абсолютною (простою) більшістю присутніх на засіданні членів відповідної комісії;

надання права голосу в закордонному виборчому окрузі лише тим виборцям, яких взято на консульський облік (відповідна норма була визнана неконституційною);

скасування використання на виборах відкритих посвідчень без одночасного запровадження адекватних та дієвих механізмів можливості реалізації права голосу виборцями, які перебувають у день виборів не за своєю виборчою адресою;

недостатня визначеність механізму взаємодії між органами, які мають право вносити зміни до списку виборців (між судами, органами ведення Державного реєстру виборців, виборчими комісіями), зокрема щодо обміну інформацією про скарги виборців, прийняті до розгляду одним із таких органів (насамперед, у день голосування);

можливість внесення змін до списків виборців у день голосування за рішеннями різних органів;

можливість проведення дільничною виборчою комісією засідань і розгляду скарг під час голосування виборців;

неузгодженість правил здійснення передвиборної агітації, закріплених у Законі та в Законі «Про вибори народних депутатів України», збереження в Законі низки норм, що певною мірою не відповідають європейським стандартам;

відсутність у громадських організацій права здійснювати спостереження за виборами, що суперечить стандартам демократичних виборів, тощо.

Негативну оцінку Закону було надано і міжнародною спільнотою, зокрема Міжнародною місією зі спостереження за виборами, яка у Заяві про попередні результати та висновки спостереження, оприлюдненій вже 18 січня 2010 року, вказала на те, що «прийнятий у 2004 році Закон про вибори зі змінами, внесеними у серпні 2009 року, став кроком назад. Венеціанська комісія Ради Європи та ОБСЄ/БДПЛ проаналізували Закон та дійшли висновку, що, хоча внесені зміни включають багато попередніх рекомендацій, низка питань усе ще не вирішені. Вони також зазначили, що деякі зміни викликали серйозне занепокоєння та не відповідають зобов'язанням, узятим перед ОБСЄ та Радою Європи. Занепокоєння викликають механізми врегулювання виборчих спорів, можливість внесення змін у списки виборців за годину до закінчення голосування, механізми призначення членів виборчих комісій та умови фінансування передвиборної кампанії»². Прикро, що така оцінка пролунала, незважаючи на те, що окремі недоліки Закону, про які вказується у зазначеній Заяві, були виправлені Конституційним Судом України, який за конституційними поданнями Президента України та 48 народних депутатів України рішенням від 19 жовтня 2009 року № 26-рп/2009 (справа про внесення змін до деяких законодавчих актів України щодо виборів Президента України) визнав неконституційними частину шосту статті 2 (у частині визначення перебування на консульському обліку громадян України умовою реалізації права обирати на виборах Президента України), частину шосту статті 23, частину дев'яту статті 24 (у частині вимоги до кандидата в члени окружної, дільничної виборчої комісії проживати у межах відповідного територіального округу або міста, на території якого розташований цей округ), а також частину сьому статті 84, частини четверту, шосту статті 99 Закону, які встановлювали особливості судового та позасудового оскарження рішень, дій та бездіяльності, пов'язаних з виборами.

Не вдаючись до ґрунтовної дискусії щодо висловлених оцінок цих та деяких інших положень Закону, зауважимо, що істина конкретна і залежить від часу, місця й умов. Саме тому задля

² Міжнародна місія зі спостереження за виборами // Україна – Вибори Президента України, 17 січня 2010 року: Заява про попередні результати та висновки спостереження. – Київ, 18 січня 2010 року. – С. 3. – Офіційний сайт Office for Democratic Institutions and Human Rights – Elections <http://www.osce.org/>.

об'єктивності варто наголосити про наявність у Законі, навіть у зв'язку з його коригуванням напередодні та під час виборів, поряд з негативними елементами і позитивних положень, зокрема і серед нововведень.

Так, не торкаючись норм виборчого Закону, яким властивий елемент «політичної доцільності», що, до прикладу, має запроваджене збільшення розміру грошової застави, слід зазначити про цілком позитивне ставлення Центральної виборчої комісії до нововведень Закону, метою яких є процедурно-процесуальне його вдосконалення, а отже, підвищення у зв'язку з цим ефективності здійснення відповідних виборчих процедур, а відтак у цілому самих виборів. До таких нововведень належать скасування на виборах Президента України 17 січня 2010 року інституту підписних листів та відкріпних посвідчень.

Центральна виборча комісія неодноразово виступала з пропозиціями до Закону щодо скасування такої виборчої процедури, як збирання підписів на підтримку особи, яка претендує на пост Президента України, оскільки вона не виправдала себе на практиці, зокрема під час президентських виборів 2004 року. Саме тоді було встановлено цілковиту невідповідність передбаченої процедури встановленій меті її запровадження у виборчому законодавстві – підтвердження особою загальнонаціональної підтримки, що повинна свідчити про адекватність рішення балотуватися на пост глави держави. Так, варто лише порівняти кількість зібраних окремими громадянами підписів на свою підтримку з кількістю голосів, поданих за них на виборах Президента України, для того, щоб зрозуміти безпідставність такої норми, адже кількість зібраних підписів за деяких кандидатів значно перевищувала кількість поданих за них голосів під час голосування. Водночас для проведення перевірки підписних листів Центральна виборча комісія використовувала значні матеріально-технічні та кадрові ресурси, які фактично не виправдовували очікувані результати. За таких умов цілком логічним та адекватним практиці реалізації виборчого Закону є скасування відповідних законодавчих норм.

Більше того, скасування підписних листів у комплексі зі збільшенням розміру грошової застави мало позитивний ефект – зменшення на цих виборах порівняно з виборами 2004 року кількості зареєстрованих Центральною виборчою комісією кандидатів на пост Президента України з 24 до 18.

Так само позитивно слід оцінити скасування на виборах Президента України інституту відкріпних посвідчень, потреба в яких цілком природно відпала після впровадження Державного реєстру виборців та встановлення Законом України «Про Державний реєстр виборців» права виборця звернутися до органу ведення Державного реєстру виборців з мотивованою заявою визначити іншу виборчу адресу, ніж зареєстроване місце проживання та адреса житла, визначені відповідно до Закону України «Про свободу пересування та вільний вибір місця проживання в Україні». Хоча скасування відповідного інституту певною мірою ускладнювало реалізацію окремими громадянами виборчого права, однак істотного впливу, як засвідчують дані, зокрема виборів народних депутатів України 2006 року, на результати виборів не мало. Адже тоді за відкріпними посвідченнями проголосувало лише 0,045 відсотка виборців (16 899 осіб), внесених до списків виборців на виборчих дільницях.

До позитивів Закону слід віднести і передбачену ним більш просту, а отже, й доступнішу для виборчих комісій та громадян порівняно із Законом України «Про вибори народних депутатів України» регламентацію окремих виборчих процедур. Так, протокол про підрахунок голосів виборців на виборах Президента України складався лише з 8 пунктів, тоді як на позачергових парламентських виборах до нього було включено аж 17 позицій, для заповнення яких необхідно було виконати складні арифметичні розрахунки, що потребувало від членів комісій чималих зусиль та володіння деякими бухгалтерськими навичками. Відповідно, протоколи окружних виборчих комісій про підсумки голосування в межах територіальних виборчих округів містили 10 та 18 пунктів. Саме таким спрощенням зумовлено суттєве зменшення під час виборів Президента України кількості внесення окружними виборчими комісіями змін до встановлених підсумків голосування в межах територіальних виборчих округів та складення ними протоколів з позначкою «Уточнений».

Так, якщо під час парламентських виборів 2007 року свої протоколи змінили близько двох третин окружних виборчих комісій, причому окремі з них по декілька разів, то під час встановлення підсумків голосування на виборах Президента України 17 січня 2010 року зміни було внесено менше, ніж п'ятою частиною комісій, а за результатами повторного голосування 7 лютого 2010 року – менше, ніж десятою частиною таких комісій.

Центральна виборча комісія схвально також поставилася і до коригування Закону в частині запровадження порядку утворення нею територіальних виборчих округів за пропозиціями Верховної

Ради Автономної Республіки Крим, обласних, Київської та Севастопольської міських рад. З одного боку, така законодавча новела посилювала демократичність та прозорість відповідної процедури, адже внесенню таких пропозицій, як правило, передувало колективне їх вироблення на сесіях рад з прийняттям більшістю складу ради за встановленою процедурою колегіального рішення. З іншого, – відповідне нововведення визначало ради співвідповідальними за встановлену конфігурацію територіальних виборчих округів, що посилювало гарантії виконання радами, а також органами виконавчої влади, які залучалися до цієї роботи, встановленої Законом вимоги щодо сприяння виборчим комісіям у реалізації їх повноважень, зокрема щодо їх матеріально-технічного забезпечення, а відтак давало змогу більш оперативно та повноцінно організовувати комісіями свою роботу з метою здійснення наданих їм Законом повноважень.

Серед новел Закону, які, на нашу думку, позитивно позначилися на ефективності здійснення виборчими комісіями комплексу завдань щодо організації підготовки та проведення виборів, слід назвати також вперше застосовану процедуру складання списків виборців на звичайних та закордонних виборчих дільницях з використанням відомостей Державного реєстру виборців, введення поділу виборчих дільниць на великі, середні та малі з чисельністю виборців відповідно від 50 до 500 осіб, від 500 до 1500 осіб та від 1500 до 3000 осіб, що частково узгоджується з відповідними положеннями Закону України «Про вибори народних депутатів України», встановлення граничної чисельності мінімального складу окружних та дільничних виборчих комісій у кількості 12 осіб тощо.

Водночас, незважаючи на вищезазначені та інші позитивні нововведення, а також чинні на момент коригування Закону норми, у ньому все-таки містяться значні недоліки, окремі з яких стали наслідком відповідних законодавчих новел.

Так, запроваджуючи поділ виборчих дільниць на великі, середні та малі, законодавцем не було одночасно зменшено до 2500 осіб, як це мало місце на парламентських виборах, встановлену Законом граничну чисельність виборців на виборчій дільниці на рівні 3000 осіб. Крім того, таке нововведення не супроводжувалось одночасним запровадженням відповідної класифікації дільничних виборчих комісій за кількістю членів комісій, що уможливило б певним чином скоригувати навантаження на комісії залежно від чисельності виборців на виборчій дільниці. Не були також при цьому деталізовані й норми Закону щодо утворення спеціальних та закордонних виборчих дільниць, які, на відміну від норм Закону України «Про вибори народних депутатів України», що встановлюють чіткий механізм утворення таких дільниць, мають загальний характер.

Закон, установивши граничну чисельність мінімального складу комісій у кількості 12 осіб, одночасно не обмежив відповідну максимальну чисельність їх складу, що не виправдало себе на практиці ні на цих, ні на попередніх президентських виборах. Адже, природно, що для забезпечення роботи окружної чи дільничної виборчої комісії у складі максимально можливої кількості членів таких комісій, до прикладу, 36 осіб, як це мало місце на виборах 2010 року, зокрема проведення ними засідань, потребувало значно більшого матеріально-технічного забезпечення щодо надання відповідного за розміром приміщення, необхідної кількості оргтехніки, обладнання тощо. До того ж, необхідно докласти значних зусиль для забезпечення організації роботи таких комісій, оперативності прийняття ними рішень, а тому напевно можна визнати відповідні законодавчі підходи ефективними.

Це ж саме стосується й норм, якими передбачено формування нового складу окружних та дільничних виборчих комісій для проведення повторного голосування за поданням кандидатів на пост Президента України, включених до виборчого бюлетеня для повторного голосування, що за умов швидкоплинності процедури, а отже й надзвичайно стислих строків для налагодження роботи комісій, необхідності забезпечення правонаступництва в роботі під час підготовки повторного голосування є не виправданим.

Недостатнім видається і коригування Закону в частині утворення територіальних виборчих округів з приблизно рівною кількістю виборців у кожному з них на всій території України, а не кількістю виборчих дільниць, як встановлено Законом України «Про вибори народних депутатів України». На практиці це призвело до суттєвих розбіжностей між мінімальною та максимальною кількістю виборчих дільниць в округах, які в окремих випадках сягали декількох сотень, а отже, до нерівномірного навантаження на відповідні окружні виборчі комісії, класифікації яких і залежно від того пропорційного збільшення матеріально-технічного та фінансового забезпечення цих комісій Закон також не встановлював. З іншого боку, суттєвим позитивом слід вважати використання під час визначення кількості округів замість даних центрального

органу виконавчої влади з питань статистики, як це передбачено Законом, відомостей Державного реєстру виборців, що стало можливим завдяки впровадженню Реєстру та застосуванню відповідного положення Закону України «Про Державний реєстр виборців». Такі відомості Реєстру були більш достовірними, ніж статистичні дані, а відповідно й забезпечили встановлення реальної чисельності виборців в Автономній Республіці Крим, областях, містах Києві та Севастополі, та на її підставі – більш точне визначення кількості територіальних виборчих округів у кожному регіоні України.

Недосконалість законодавчих новел виявилася й щодо механізму використання під час складання списків виборців відомостей Державного реєстру виборців, адже при цьому в Законі одночасно було закладено норми, які дозволяють включати до списків виборців громадян за рішеннями судів, окружної та дільничних виборчих комісій. Саме у зв'язку з цим Державний реєстр виборців на президентських виборах не став останньою шаблоною у питанні складання списків, за якими проводилося б голосування виборців.

Негативно позначилося на процесі складання списків виборців також встановлена можливість оскарження виборцем неправильностей у списку виборців, зокрема до дільничної виборчої комісії, не пізніш як за одну годину до закінчення голосування та необхідність прийняття дільничною виборчою комісією відповідного рішення.

Таке нововведення, впроваджене у національному виборчому процесі вперше, потребувало одночасного забезпечення проведення дільничною виборчою комісією голосування виборців, причому як на виборчій дільниці, так і за межами приміщення для голосування, та засідання з розгляду скарги громадянина і прийняття за його результатами відповідного рішення. Через відсутність у Законі положень, які б синхронізували одночасне здійснення дільничною виборчою комісією відповідних повноважень, таке нововведення спричинило на практиці труднощі під час їх застосування комісіями, численні нарікання кандидатів на пост Президента України, політичних партій, політиків, науковців і практиків та навіть розгляд цього питання у суді.

Отже, в цілому стан щодо законодавчого забезпечення організації проведення виборів Президента України, хоча б з огляду на коригування Верховною Радою України Закону напередодні та під час виборчих перегонів, слід визнати далеким від ідеального.

Водночас, незважаючи на це, за оцінками міжнародної спільноти, зокрема наданої в зазначеній раніше Заяві про попередні результати та висновки спостереження Міжнародної місії зі спостереження за виборами, оприлюдненої 18 січня 2010 року, «за умови добросовісного виконання норм та уникнення формалістського підходу, чинне законодавство могло б забезпечити основу для проведення демократичних виборів»³. В аналогічній Заяві про попередні результати та висновки, оприлюдненій Міжнародною місією 8 лютого 2010 року, зазначалося: «Попри певні недоліки чинна законодавча база може бути основою для проведення демократичних виборів, що засвідчив перший тур виборів Президента України»⁴.

Фактично Міжнародна місія також підтвердила демократичність проведених виборів Президента України 2010 року, адже в обох вказаних Заявах зазначено, що «ці вибори проведено відповідно до більшості зобов'язань, узятих у рамках ОБСЄ та Ради Європи»⁵ та «другий тур виборів Президента України підтвердив оцінку першого туру – більшість зобов'язань у рамках ОБСЄ та Ради Європи було дотримано»⁶. При цьому Міжнародною місією позитивно оцінено існуючу систему виборчих комісій, очолювану Центральною виборчою комісією, завдяки якій досягнуто таких результатів виборів Президента України. За її висновками, «попри затримки із фінансуванням, виборчі комісії загалом працювали ефективно, дотримуючись встановлених строків, незважаючи

³ Міжнародна місія зі спостереження за виборами // Україна – Вибори Президента України, 17 січня 2010 року: Заява про попередні результати та висновки спостереження. – Київ, 18 січня 2010 року. – С. 3. – Офіційний сайт Office for Democratic Institutions and Human Rights – Elections <http://www.osce.org/>.

⁴ Міжнародна місія зі спостереження за виборами // Україна – Вибори Президента, другий тур, 7 лютого 2010 року: Заява про попередні результати та висновки. – Київ, 8 лютого 2010 року. – С. 2. – Офіційний сайт Office for Democratic Institutions and Human Rights – Elections <http://www.osce.org/>.

⁵ Міжнародна місія зі спостереження за виборами // Україна – Вибори Президента України, 17 січня 2010 року: Заява про попередні результати та висновки спостереження. – Київ, 18 січня 2010 року. – С. 1. – Офіційний сайт Office for Democratic Institutions and Human Rights – Elections <http://www.osce.org/>.

⁶ Міжнародна місія зі спостереження за виборами // Україна – Вибори Президента, другий тур, 7 лютого 2010 року: Заява про попередні результати та висновки. – Київ, 8 лютого 2010 року. – С. 1. – Офіційний сайт Office for Democratic Institutions and Human Rights – Elections <http://www.osce.org/>.

на великий обсяг роботи»⁷. Центральна виборча комісія, організовуючи підготовку голосування 17 січня 2010 року, «переважно працювала неупереджено та колегіально, хоча і в поляризованому політичному середовищі»⁸, а, здійснюючи організацію підготовки повторного голосування 7 лютого 2010 року, «незважаючи на зростання політичної напруги, ЦВК продовжила працювати ефективно і переважно неупереджено»⁹.

За такою оцінкою міжнародної спільноти діяльності, зокрема Центральної виборчої комісії, стояло щоденне планомірне виконання нею передбачених законодавством повноважень як колегіального державного органу та професійна робота членів Комісії, працівників її Секретаріату, патронатної служби та Служби розпорядника Державного реєстру виборців з організації підготовки та проведення виборів Президента України. Одним із важливих напрямів цієї роботи була підготовка нормативних актів Центральної виборчої комісії, що приймалися нею на виконання відповідних положень Закону, а також за її ініціативою або з метою забезпечення однакового застосування окремих положень Закону. Такі акти (постанови та протокольні рішення Комісії) хоча й не встановлювали норм права, оскільки Центральна виборча комісія є правозастосовчим, а не нормотворчим органом, стали достатньо вагомою складовою правових засад виборів глави держави у зв'язку з безпосереднім забезпеченням ними реалізації відповідних законодавчих норм.

У цілому, з метою забезпечення організації підготовки та проведення виборів Президента України Центральна виборча комісія прийняла понад сто рішень нормативно-правового характеру (перелік наведено нижче), серед них такі, що встановлювали на підставі відповідних норм Закону порядки, положення тощо, затверджували форми і зразки низки виборчих документів. Особливу важливість у практичному застосуванні виборчими комісіями мали роз'яснення і рекомендації Комісії, які значною мірою, за наявності у Законі певних прогалин та неузгодженостей, надавали змогу Центральній виборчій комісії спрямовувати діяльність виборчих комісій з метою однакового застосування ними положень Закону для забезпечення реалізації та захисту виборчих прав громадян, дотримання принципів і засад виборчого процесу з виборів Президента України, проведення чесних і прозорих виборів.

Підсумовуючи, слід зазначити, що наявні в державі конституційно-правові засади проведення виборів Президента України в комплексі із системою дій виборчих комісій та всіх державних інституцій, спрямованих на їх впровадження, надають можливість провести вибори глави держави відповідно до встановлених вимог міжнародних стандартів виборів. Свідченням цього й стала виборча кампанія чергових виборів Президента України 2010 року.

Разом із тим, напрями вдосконалення таких засад, на превеликий жаль, усе ще залишаються невичерпними. Основоположним серед них було б прийняття повноцінного Виборчого кодексу України, який системно та комплексно врегулював би питання організації підготовки та проведення не лише виборів Президента України, а й усіх інших видів виборів та референдумів, нівелював би недоліки Закону, виявлені під час його застосування, у тому числі невідповідності європейським виборчим стандартам, на необхідності чого національні теоретики та практики, а також міжнародна спільнота наголошують уже досить давно. З огляду на наявний у парламенті проект вказаного документа, є підстави сподіватися саме на такий оптимістичний розвиток подій.

⁷ Міжнародна місія зі спостереження за виборами // Україна – Вибори Президента України, 17 січня 2010 року: Заява про попередні результати та висновки спостереження. – Київ, 18 січня 2010 року. – С. 2. – Офіційний сайт Office for Democratic Institutions and Human Rights – Elections <http://www.osce.org/>.

⁸ Міжнародна місія зі спостереження за виборами // Україна – Вибори Президента України, 17 січня 2010 року: Заява про попередні результати та висновки спостереження. – Київ, 18 січня 2010 року. – С. 2. – Офіційний сайт Office for Democratic Institutions and Human Rights – Elections <http://www.osce.org/>.

⁹ Міжнародна місія зі спостереження за виборами // Україна – Вибори Президента України, другий тур, 7 лютого 2010 року: Заява про попередні результати та висновки. – Київ, 8 лютого 2010 року. – С. 3. – Офіційний сайт Office for Democratic Institutions and Human Rights – Elections <http://www.osce.org/>.



КОНСТИТУЦІЯ УКРАЇНИ

Конституція України прийнята на п'ятій сесії Верховної Ради України 28 червня 1996 року (із змінами і доповненнями, внесеними Законом України від 8 грудня 2004 року № 2222-IV)

(Витяг)

Розділ I

ЗАГАЛЬНІ ЗАСАДИ

Стаття 1.

Україна є суверенна і незалежна, демократична, соціальна, правова держава.

Стаття 3.

Людина, її життя і здоров'я, честь і гідність, недоторканність і безпека визнаються в Україні найвищою соціальною цінністю.

Права і свободи людини та їх гарантії визначають зміст і спрямованість діяльності держави. Держава відповідає перед людиною за свою діяльність. Утвердження і забезпечення прав і свобод людини є головним обов'язком держави.

Стаття 5.

Україна є республікою.

Носієм суверенітету і єдиним джерелом влади в Україні є народ. Народ здійснює владу безпосередньо і через органи державної влади та органи місцевого самоврядування.

Право визначати і змінювати конституційний лад в Україні належить виключно народові і не може бути узурповане державою, її органами або посадовими особами.

Ніхто не може узурпувати державну владу.

Стаття 6.

Державна влада в Україні здійснюється на засадах її поділу на законодавчу, виконавчу та судову.

Органи законодавчої, виконавчої та судової влади здійснюють свої повноваження у встановлених цією Конституцією межах і відповідно до законів України.

Стаття 8.

В Україні визнається і діє принцип верховенства права.

Конституція України має найвищу юридичну силу. Закони та інші нормативно-правові акти приймаються на основі Конституції України і повинні відповідати їй.

Норми Конституції України є нормами прямої дії. Звернення до суду для захисту конституційних прав і свобод людини і громадянина безпосередньо на підставі Конституції України гарантується.

Стаття 15.

Суспільне життя в Україні ґрунтується на засадах політичної, економічної та ідеологічної багатоманітності.

Жодна ідеологія не може визнаватися державою як обов'язкова.

Цензура заборонена.

Держава гарантує свободу політичної діяльності, не забороненої Конституцією і законами України.

Стаття 19.

Правовий порядок в Україні ґрунтується на засадах, відповідно до яких ніхто не може бути примушений робити те, що не передбачено законодавством.

Органи державної влади та органи місцевого самоврядування, їх посадові особи зобов'язані діяти лише на підставі, в межах повноважень та у спосіб, що передбачені Конституцією та законами України.

Розділ II

ПРАВА, СВОБОДИ ТА ОБОВ'ЯЗКИ ЛЮДИНИ І ГРОМАДЯНИНА

Стаття 21.

Усі люди є вільні і рівні у своїй гідності та правах. Права і свободи людини є невідчужуваними та непорушними.

Стаття 22.

Права і свободи людини і громадянина, закріплені цією Конституцією, не є вичерпними.

Конституційні права і свободи гарантуються і не можуть бути скасовані.

При прийнятті нових законів або внесенні змін до чинних законів не допускається звуження змісту та обсягу існуючих прав і свобод.

Стаття 24. (Витяг)

Громадяни мають рівні конституційні права і свободи та є рівними перед законом.

Не може бути привілеїв чи обмежень за ознаками раси, кольору шкіри, політичних, релігійних та інших переконань, статі, етнічного та соціального походження, майнового стану, місця проживання, за мовними або іншими ознаками.

Стаття 33.

Кожному, хто на законних підставах перебуває на території України, гарантується свобода пересування, вільний вибір місця проживання, право вільно залишати територію України, за винятком обмежень, які встановлюються законом.

Громадянин України не може бути позбавлений права в будь-який час повернутися в Україну.

Стаття 34.

Кожному гарантується право на свободу думки і слова, на вільне вираження своїх поглядів і переконань.

Кожен має право вільно збирати, зберігати, використовувати і поширювати інформацію усно, письмово або в інший спосіб – на свій вибір.

Здійснення цих прав може бути обмежене законом в інтересах національної безпеки, територіальної цілісності або громадського порядку з метою запобігання заворушенням чи злочинам, для охорони здоров'я населення, для захисту репутації або прав інших людей, для запобігання розголошенню інформації, одержаної конфіденційно, або для підтримання авторитету і неупередженості правосуддя.

Стаття 36. (Витяг)

Громадяни України мають право на свободу об'єднання у політичні партії та громадські організації для здійснення і захисту своїх прав і свобод та задоволення політичних, економічних, соціальних, культурних та інших інтересів, за винятком обмежень, встановлених законом в інтересах національної безпеки та громадського порядку, охорони здоров'я населення або захисту прав і свобод інших людей.

Політичні партії в Україні сприяють формуванню і вираженню політичної волі громадян, беруть участь у виборах. Членами політичних партій можуть бути лише громадяни України. Обмеження щодо членства у політичних партіях встановлюються виключно цією Конституцією і законами України.

Ніхто не може бути примушений до вступу в будь-яке об'єднання громадян чи обмежений у правах за належність чи неналежність до політичних партій або громадських організацій.

Усі об'єднання громадян рівні перед законом.

Стаття 37.

Утворення і діяльність політичних партій та громадських організацій, програмні цілі або дії яких спрямовані на ліквідацію незалежності України, зміну конституційного ладу насильницьким шляхом, порушення суверенітету і територіальної цілісності держави, підрив її безпеки, незаконне захоплення державної влади, пропаганду війни, насильства, на розпалювання міжетнічної, расової, релігійної ворожнечі, посягання на права і свободи людини, здоров'я населення, забороняються.

Політичні партії та громадські організації не можуть мати воєнізованих формувань.

Не допускається створення і діяльність організаційних структур політичних партій в органах виконавчої та судової влади і виконавчих органах місцевого самоврядування, військових формуваннях, а також на державних підприємствах, у навчальних закладах та інших державних установах і організаціях.

РОЗДІЛ 1. КОНСТИТУЦІЙНО-ПРАВОВЕ ЗАБЕЗПЕЧЕННЯ ВИБОРІВ

Заборона діяльності об'єднань громадян здійснюється лише в судовому порядку.

Стаття 38.

Громадяни мають право брати участь в управлінні державними справами, у всеукраїнському та місцевих референдумах, вільно обирати і бути обраними до органів державної влади та органів місцевого самоврядування.

Громадяни користуються рівним правом доступу до державної служби, а також до служби в органах місцевого самоврядування.

Стаття 39.

Громадяни мають право збиратися мирно, без зброї і проводити збори, мітинги, походи і демонстрації, про проведення яких завчасно сповіщаються органи виконавчої влади чи органи місцевого самоврядування.

Обмеження щодо реалізації цього права може встановлюватися судом відповідно до закону і лише в інтересах національної безпеки та громадського порядку – з метою запобігання заворушенням чи злочинам, для охорони здоров'я населення або захисту прав і свобод інших людей.

Стаття 40.

Усі мають право направляти індивідуальні чи колективні письмові звернення або особисто звертатися до органів державної влади, органів місцевого самоврядування та посадових і службових осіб цих органів, що зобов'язані розглянути звернення і дати обґрунтовану відповідь у встановлений законом строк.

Стаття 55.

Права і свободи людини і громадянина захищаються судом.

Кожному гарантується право на оскарження в суді рішень, дій чи бездіяльності органів державної влади, органів місцевого самоврядування, посадових і службових осіб.

Кожен має право звертатися за захистом своїх прав до Уповноваженого Верховної Ради України з прав людини.

Кожен має право після використання всіх національних засобів правового захисту звертатися за захистом своїх прав і свобод до відповідних міжнародних судових установ чи до відповідних органів міжнародних організацій, членом або учасником яких є Україна.

Кожен має право будь-якими не забороненими законом засобами захищати свої права і свободи від порушень і протиправних посягань.

Стаття 56.

Кожен має право на відшкодування за рахунок держави чи органів місцевого самоврядування матеріальної та моральної шкоди, завданої незаконними рішеннями, діями чи бездіяльністю органів державної влади, органів місцевого самоврядування, їх посадових і службових осіб при здійсненні ними своїх повноважень.

Стаття 57.

Кожному гарантується право знати свої права і обов'язки.

Закони та інші нормативно-правові акти, що визначають права і обов'язки громадян, мають бути доведені до відома населення у порядку, встановленому законом.

Закони та інші нормативно-правові акти, що визначають права і обов'язки громадян, не доведені до відома населення у порядку, встановленому законом, є нечинними.

Стаття 58.

Закони та інші нормативно-правові акти не мають зворотної дії в часі, крім випадків, коли вони пом'якшують або скасовують відповідальність особи.

Ніхто не може відповідати за діяння, які на час їх вчинення не визнавалися законом як правопорушення.

Стаття 64.

Конституційні права і свободи людини і громадянина не можуть бути обмежені, крім випадків, передбачених Конституцією України.

В умовах воєнного або надзвичайного стану можуть встановлюватися окремі обмеження прав і

свобод із зазначенням строку дії цих обмежень. Не можуть бути обмежені права і свободи, передбачені статтями 24, 25, 27, 28, 29, 40, 47, 51, 52, 55, 56, 57, 58, 59, 60, 61, 62, 63 цієї Конституції.

Стаття 68.

Кожен зобов'язаний неухильно дотримуватися Конституції України та законів України, не посягати на права і свободи, честь і гідність інших людей.

Незнання законів не звільняє від юридичної відповідальності.

Розділ III

ВИБОРИ. РЕФЕРЕНДУМ

Стаття 69.

Народне волевиявлення здійснюється через вибори, референдум та інші форми безпосередньої демократії.

Стаття 70.

Право голосу на виборах і референдумах мають громадяни України, які досягли на день їх проведення вісімнадцяти років.

Не мають права голосу громадяни, яких визнано судом недієздатними.

Стаття 71.

Вибори до органів державної влади та органів місцевого самоврядування є вільними і відбуваються на основі загального, рівного і прямого виборчого права шляхом таємного голосування.

Виборцям гарантується вільне волевиявлення.

Розділ IV

ВЕРХОВНА РАДА УКРАЇНИ

Стаття 85. (Витяг)

До повноважень Верховної Ради України належить:

21) призначення на посади та звільнення з посад членів Центральної виборчої комісії за поданням Президента України.

Стаття 92. (Витяг)

Виключно законами України визначаються:

1) права і свободи людини і громадянина, гарантії цих прав і свобод; основні обов'язки громадянина;
11) засади утворення і діяльності політичних партій, інших об'єднань громадян, засобів масової інформації;

20) організація і порядок проведення виборів і референдумів.

Розділ V

ПРЕЗИДЕНТ УКРАЇНИ

Стаття 102.

Президент України є главою держави і виступає від її імені.

Президент України є гарантом державного суверенітету, територіальної цілісності України, додержання Конституції України, прав і свобод людини і громадянина.

Стаття 103.

Президент України обирається громадянами України на основі загального, рівного і прямого виборчого права шляхом таємного голосування строком на п'ять років.

Президентом України може бути обраний громадянин України, який досяг тридцяти п'яти років, має право голосу, проживає в Україні протягом десяти останніх перед днем виборів років та володіє державною мовою.

Одна й та сама особа не може бути Президентом України більше ніж два строки підряд.

Президент України не може мати іншого представницького мандата, обіймати посаду в органах державної влади або в об'єднаннях громадян, а також займатися іншою оплачуваною або підприємницькою діяльністю чи входити до складу керівного органу або наглядової ради підприємства, що має на меті одержання прибутку.

Чергові вибори Президента України проводяться в останню неділю останнього місяця п'ятого року повноважень Президента України. У разі дострокового припинення повноважень Президента України вибори Президента України проводяться в період дев'яноста днів з дня припинення повноважень.

Порядок проведення виборів Президента України встановлюється законом.

Стаття 104.

Новообраний Президент України вступає на пост не пізніше ніж через тридцять днів після офіційного оголошення результатів виборів, з моменту складення присяги народом на урочистому засіданні Верховної Ради України.

Приведення Президента України до присяги здійснює Голова Конституційного Суду України.

Президент України складає таку присягу:

«Я, (ім'я та прізвище), волею народу обраний Президентом України, заступаючи на цей високий пост, урочисто присягаю на вірність Україні. Зобов'язуюсь усіма своїми справами боронити суверенітет і незалежність України, дбати про благо Вітчизни і добробут Українського народу, обстоювати права і свободи громадян, додержуватися Конституції України і законів України, виконувати свої обов'язки в інтересах усіх співвітчизників, підносити авторитет України у світі».

Президент України, обраний на позачергових виборах, складає присягу у п'ятиденний строк після офіційного оголошення результатів виборів.

Стаття 105.

Президент України користується правом недоторканності на час виконання повноважень.

За посягання на честь і гідність Президента України винні особи притягаються до відповідальності на підставі закону.

Звання Президента України охороняється законом і зберігається за ним довічно, якщо тільки Президент України не був усунений з поста в порядку імпічменту.

Стаття 106.

Президент України:

- 1) забезпечує державну незалежність, національну безпеку і правонаступництво держави;
- 2) звертається з посланнями до народу та із щорічними і позачерговими посланнями до Верховної Ради України про внутрішнє і зовнішнє становище України;
- 3) представляє державу в міжнародних відносинах, здійснює керівництво зовнішньополітичною діяльністю держави, веде переговори та укладає міжнародні договори України;
- 4) приймає рішення про визнання іноземних держав;
- 5) призначає та звільняє глав дипломатичних представництв України в інших державах і при міжнародних організаціях; приймає вірчі і відкличні грамоти дипломатичних представників іноземних держав;
- 6) призначає всеукраїнський референдум щодо змін Конституції України відповідно до статті 156 цієї Конституції, проголошує всеукраїнський референдум за народною ініціативою;
- 7) призначає позачергові вибори до Верховної Ради України у строки, встановлені цією Конституцією;
- 8) припиняє повноваження Верховної Ради України у випадках, передбачених цією Конституцією;
- 9) вносить за пропозицією коаліції депутатських фракцій у Верховній Раді України, сформованої відповідно до статті 83 Конституції України, подання про призначення Верховною Радою України Прем'єр-міністра України в строк не пізніше ніж на п'ятнадцятий день після одержання такої пропозиції;
- 10) вносить до Верховної Ради України подання про призначення Міністра оборони України, Міністра закордонних справ України;
- 11) призначає на посаду та звільняє з посади за згодою Верховної Ради України Генерального прокурора України;

- 12) призначає на посади та звільняє з посад половину складу Ради Національного банку України;
- 13) призначає на посади та звільняє з посад половину складу Національної ради України з питань телебачення і радіомовлення;
- 14) вносить до Верховної Ради України подання про призначення на посаду та звільнення з посади Голови Служби безпеки України;
- 15) зупиняє дію актів Кабінету Міністрів України з мотивів невідповідності цій Конституції з одночасним зверненням до Конституційного Суду України щодо їх конституційності;
- 16) скасовує акти Ради міністрів Автономної Республіки Крим;
- 17) є Верховним Головнокомандувачем Збройних Сил України; призначає на посади та звільняє з посад вище командування Збройних Сил України, інших військових формувань; здійснює керівництво у сферах національної безпеки та оборони держави;
- 18) очолює Раду національної безпеки і оборони України;
- 19) вносить до Верховної Ради України подання про оголошення стану війни та у разі збройної агресії проти України приймає рішення про використання Збройних Сил України та інших утворених відповідно до законів України військових формувань;
- 20) приймає відповідно до закону рішення про загальну або часткову мобілізацію та введення воєнного стану в Україні або в окремих її місцевостях у разі загрози нападу, небезпеки державній незалежності України;
- 21) приймає у разі необхідності рішення про введення в Україні або в окремих її місцевостях надзвичайного стану, а також оголошує у разі необхідності окремі місцевості України зонами надзвичайної екологічної ситуації – з наступним затвердженням цих рішень Верховною Радою України;
- 22) призначає на посади та звільняє з посад третину складу Конституційного Суду України;
- 23) утворює суди у визначеному законом порядку;
- 24) присвоює вищі військові звання, вищі дипломатичні ранги та інші вищі спеціальні звання і класні чини;
- 25) нагороджує державними нагородами; встановлює президентські відзнаки та нагороджує ними;
- 26) приймає рішення про прийняття до громадянства України та припинення громадянства України, про надання притулку в Україні;
- 27) здійснює помилування;
- 28) створює у межах коштів, передбачених у Державному бюджеті України, для здійснення своїх повноважень консультативні, дорадчі та інші допоміжні органи і служби;
- 29) підписує закони, прийняті Верховною Радою України;
- 30) має право вето щодо прийнятих Верховною Радою України законів (крім законів про внесення змін до Конституції України) з наступним поверненням їх на повторний розгляд Верховної Ради України;
- 31) здійснює інші повноваження, визначені Конституцією України.

Президент України не може передавати свої повноваження іншим особам або органам.

Президент України на основі та на виконання Конституції і законів України видає укази і розпорядження, які є обов'язковими до виконання на території України.

Акти Президента України, видані в межах повноважень, передбачених пунктами 5, 18, 21, 23 цієї статті, скріплюються підписами Прем'єр-міністра України і міністра, відповідального за акт та його виконання.

Стаття 108.

Президент України виконує свої повноваження до вступу на пост новообраного Президента України.

Повноваження Президента України припиняються достроково у разі:

- 1) відставки;
- 2) неможливості виконувати свої повноваження за станом здоров'я;
- 3) усунення з поста в порядку імпічменту;
- 4) смерті.

Стаття 109.

Відставка Президента України набуває чинності з моменту проголошення ним особисто заяви про відставку на засіданні Верховної Ради України.

Стаття 110.

Неможливість виконання Президентом України своїх повноважень за станом здоров'я має бути встановлена на засіданні Верховної Ради України і підтверджена рішенням, прийнятим більшістю від її конституційного складу на підставі письмового подання Верховного Суду України – за зверненням Верховної Ради України, і медичного висновку.

Стаття 111.

Президент України може бути усунений з поста Верховною Радою України в порядку імпічменту у разі вчинення ним державної зради або іншого злочину.

Питання про усунення Президента України з поста в порядку імпічменту ініціюється більшістю від конституційного складу Верховної Ради України.

Для проведення розслідування Верховна Рада України створює спеціальну тимчасову слідчу комісію, до складу якої включаються спеціальний прокурор і спеціальні слідчі.

Висновки і пропозиції тимчасової слідчої комісії розглядаються на засіданні Верховної Ради України.

За наявності підстав Верховна Рада України не менш як двома третинами від її конституційного складу приймає рішення про звинувачення Президента України.

Рішення про усунення Президента України з поста в порядку імпічменту приймається Верховною Радою України не менш як трьома четвертими від її конституційного складу після перевірки справи Конституційним Судом України і отримання його висновку щодо додержання конституційної процедури розслідування і розгляду справи про імпічмент та отримання висновку Верховного Суду України про те, що діяння, в яких звинувачується Президент України, містять ознаки державної зради або іншого злочину.

Розділ VI

КАБІНЕТ МІНІСТРІВ УКРАЇНИ. ІНШІ ОРГАНИ ВИКОНАВЧОЇ ВЛАДИ

Стаття 117. (Витяг)

Кабінет Міністрів України в межах своєї компетенції видає постанови і розпорядження, які є обов'язковими до виконання.

Розділ VIII

ПРАВОСУДДЯ

Стаття 124.

Правосуддя в Україні здійснюється виключно судами. Делегування функцій судів, а також при-
власнення цих функцій іншими органами чи посадовими особами не допускаються.

Юрисдикція судів поширюється на всі правовідносини, що виникають у державі.

Судочинство здійснюється Конституційним Судом України та судами загальної юрисдикції.

Народ безпосередньо бере участь у здійсненні правосуддя через народних засідателів і присяжних.

Судові рішення ухвалюються судами іменем України і є обов'язковими до виконання на всій території України.

ЗАКОН УКРАЇНИ
ПРО ЦЕНТРАЛЬНУ ВИБОРЧУ КОМІСІЮ

*(Відомості Верховної Ради України (ВВР), 2004, № 36, ст. 448)
(Із змінами, внесеними згідно з Кодексом № 2747-IV від 06.07.2005,
ВВР, 2005, № 35-36, ст. 446 Законами № 489-V від 19.12.2006, ВВР, 2007, № 7-8,
ст. 66 № 602-V від 12.01.2007, ВВР, 2007, № 13, ст. 134 № 698-V від 22.02.2007,
ВВР, 2007, № 20, ст. 282 № 1095-V від 29.05.2007, ВВР, 2007, № 28, ст. 382)
(Додатково див. Рішення Конституційного Суду № 6-рп/2007 від 09.07.2007)
(Із змінами, внесеними згідно із Законом № 107-VI від 28.12.2007,
ВВР, 2008, № 5-6, № 7-8, ст. 78 – зміни діють по 31 грудня 2008 року)
(Додатково див. Рішення Конституційного Суду № 10-рп/2008 від 22.05.2008)*

Цей Закон відповідно до Конституції України визначає порядок утворення, правовий статус, основні засади організації діяльності Центральної виборчої комісії як постійно діючого колегіального державного органу, до компетенції якого належить забезпечення організації підготовки та проведення виборів і референдумів в Україні, забезпечення реалізації та захисту конституційних виборчих прав громадян України і прав на участь у референдумах, суверенного права Українського народу на виявлення своєї волі.

Розділ I

ЗАГАЛЬНІ ПОЛОЖЕННЯ

Стаття 1. Статус Центральної виборчої комісії

1. Центральна виборча комісія (далі – Комісія) є постійно діючим колегіальним державним органом, який діє на підставі Конституції України, цього та інших законів України і наділений повноваженнями щодо організації підготовки і проведення виборів Президента України, народних депутатів України, депутатів Верховної Ради Автономної Республіки Крим, депутатів місцевих рад та сільських, селищних, міських голів, всеукраїнського і місцевих референдумів в порядку та в межах, встановлених цим та іншими законами України.

2. Комісія очолює систему виборчих комісій та комісій з референдуму, які утворюються для організації підготовки та проведення виборів Президента України, народних депутатів України, всеукраїнського референдуму. Комісія здійснює контроль за діяльністю та консультативно-методичне забезпечення виборчих комісій, які утворюються для організації підготовки та проведення виборів депутатів Верховної Ради Автономної Республіки Крим, місцевих рад та сільських, селищних, міських голів, та комісій з місцевих референдумів.

3. Комісія є юридичною особою, має печатку із своїм найменуванням.

Стаття 2. Основні принципи діяльності Комісії

1. Комісія відповідно до своїх повноважень забезпечує дотримання передбачених Конституцією України та законами України принципів і засад виборчого і референдумного процесів, реалізацію виборчих прав громадян України та права на участь у референдумі, однакове застосування законодавства України про вибори і референдуми на всій території України.

2. Комісія будує свою діяльність на принципах верховенства права, законності, незалежності, об'єктивності, компетентності, професійності, колегіальності розгляду і вирішення питань, обґрунтованості прийнятих рішень, відкритості і публічності.

Стаття 3. Незалежність Комісії

1. Комісія є колегіальним державним органом, який здійснює свої повноваження самостійно, незалежно від інших органів державної влади, органів місцевого самоврядування, їх посадових та службових осіб.

2. Комісія та її члени зобов'язані діяти лише на підставі, в межах повноважень та у спосіб, що передбачені Конституцією України, цим та іншими законами України.

3. Порядок утворення, склад, повноваження та організація діяльності Комісії визначаються Конституцією України, цим та іншими законами України.

4. Члени Комісії відповідно до цього Закону є посадовими особами.

5. Втручання будь-яких органів, посадових і службових осіб, громадян та їх об'єднань у вирішення питань, що належать до повноважень Комісії, не допускається, крім випадків, передбачених законами України.

6. Центральна виборча комісія в установленому порядку забезпечується законодавчими та іншими нормативно-правовими актами, прийнятими Верховною Радою України, Президентом України, Кабінетом Міністрів України, а також офіційними матеріалами, що розповсюджуються центральними органами виконавчої та судової влади.

7. Гарантії незалежності Комісії у здійсненні своїх повноважень встановлюються Конституцією України, цим та іншими законами України.

Стаття 4. Відкритість і публічність у діяльності Комісії

1. Діяльність Комісії здійснюється відкрито і публічно.

2. На засіданні Комісії мають право бути присутніми без дозволу чи запрошення Комісії кандидати на пост Президента України та їх довірені особи в загальнодержавному виборчому окрузі, кандидати в народні депутати України, уповноважені представники кандидатів на пост Президента України, уповноважені особи партій (блоків) – суб'єктів виборчого процесу, уповноважені представники ініціативних груп всеукраїнського референдуму, а також офіційні спостерігачі від іноземних держав, міжнародних організацій та представники засобів масової інформації.

3. На засіданні Комісії при розгляді заяви чи скарги мають право бути присутніми представники заявника, скаржника, суб'єкта оскарження та інших заінтересованих сторін.

4. Інші особи, крім зазначених у частинах другій та третій цієї статті, мають право бути присутніми на засіданні Комісії на запрошення або з дозволу Комісії, про що Комісією приймається відповідне рішення.

5. Рішення Комісії публікуються в центральних і місцевих засобах масової інформації у випадках, в порядку та в строки, встановлені законом.

6. Комісія має друкований орган – «Вісник Центральної виборчої комісії».

Стаття 5. Місцезнаходження Комісії

1. Місцезнаходженням Комісії є столиця України – місто Київ.

2. На будинку, де знаходиться Комісія, вивішується Державний Прапор України.

3. Державний Герб України та Державний Прапор України є обов'язковими атрибутами залу засідань Комісії.

Розділ II

СКЛАД, ПОРЯДОК ФОРМУВАННЯ ТА ОРГАНІЗАЦІЯ ДІЯЛЬНОСТІ КОМІСІЇ

Стаття 6. Склад Комісії та порядок її формування

1. Верховна Рада України призначає на посаду та припиняє повноваження членів Комісії за поданням Президента України.

2. У поданні Президента України про призначення на посаду членів Комісії враховуються пропозиції депутатських фракцій і груп, утворених у поточному скликанні Верховної Ради України.

3. До складу Комісії входять 15 членів Комісії.

4. Кандидатури осіб на посади членів Комісії попередньо обговорюються в депутатських фракціях і групах, а їх призначення проводиться за наявності висновків відповідного профільного комітету Верховної Ради України.

5. Із числа членів Комісії в порядку, передбаченому цим Законом, обираються Голова Комісії, два заступники Голови Комісії та секретар Комісії.

6. Голова Комісії, заступники Голови Комісії, секретар Комісії, а також не менше п'яти інших членів Комісії повинні мати вищу юридичну освіту.

7. Комісія працює на постійній основі. Член Комісії є державним службовцем.

8. Строк повноважень члена Комісії – 7 років.

Стаття 7. Вимоги до членів Комісії

1. Членом Комісії може бути громадянин України, який на день призначення досяг двадцяти п'яти років, має право голосу, проживає в Україні не менше п'яти останніх років та володіє державною мовою.

2. Не може бути призначений до складу Комісії громадянин України, який має судимість за вчинення умисного злочину, якщо ця судимість не погашена і не знята у встановленому законом порядку, або який визнаний у встановленому порядку недієздатним чи обмежено дієздатним.

3. Член Комісії не може бути народним депутатом України або мати інший представницький мандат, входити до складу інших виборчих комісій та комісій з референдумів, бути членом ініціативної групи всеукраїнського чи місцевого референдуму, займатися підприємницькою діяльністю, бути повіреним третіх осіб у справах Комісії, виконувати роботу на умовах сумісництва (крім наукової, викладацької та творчої діяльності), входити до складу правління чи інших виконавчих органів організацій, що мають на меті отримання прибутку. Член Комісії не може входити до складу органів виконавчої влади та виконавчих органів місцевого самоврядування.

4. Член Комісії не може бути кандидатом у Президенти України, кандидатом у народні депутати України, депутати місцевої ради чи Верховної Ради Автономної Республіки Крим, кандидатом на посаду сільського, селищного, міського голови, їх довіреною особою, представником чи уповноваженою особою політичної партії (виборчого блоку партій), що беруть участь у виборах. При набутті членом Комісії зазначеного статусу Комісія приймає рішення про зупинення його повноважень на період перебування у відповідному статусі.

5. Член Комісії, який до свого призначення на посаду був членом будь-якої політичної партії, на час здійснення своїх повноважень зупиняє членство у цій партії. Він не може брати участі в її діяльності чи виконувати доручення партії, будь-якого її органу або посадової особи.

Стаття 8. Присяга члена Комісії

1. Член Комісії перед вступом на посаду складає на пленарному засіданні Верховної Ради України присягу такого змісту:

«Я (прізвище, ім'я та по батькові), присягаю Українському народу при здійсненні своїх повноважень у Центральній виборчій комісії додержуватися Конституції України та законів України, позапартійної позиції, бути чесним, об'єктивним та неупередженим у вирішенні питань, що належать до повноважень Комісії, забезпечувати реалізацію і захист виборчих прав громадян України та права на участь у референдумі».

Особа, яка склала присягу члена Комісії, ставить свій підпис під текстом присяги.

2. Відмова члена Комісії скласти присягу тягне за собою скасування Верховною Радою України рішення про його призначення.

3. Комісія є повноважною з моменту призначення на посаду та складення присяги не менш як двома третинами її складу.

4. Члену Комісії після складення ним присяги видається посвідчення за підписом Президента України.

Стаття 9. Обрання Голови Комісії, заступників Голови Комісії та секретаря Комісії

1. Голова Комісії, заступники Голови Комісії, секретар Комісії обираються Комісією на її засіданні таємним голосуванням із числа членів Комісії.

2. Засідання Комісії з виборів Голови Комісії, заступників Голови Комісії, секретаря Комісії вважається повноважним, якщо на ньому присутні не менш як дві третини її персонального складу.

3. Вибори заступників Голови Комісії та секретаря Комісії проводяться після обрання Голови Комісії.

4. Кандидатури на посаду заступників Голови Комісії та секретаря Комісії пропонуються Головою Комісії.

5. Порядок обрання Голови Комісії, заступників Голови Комісії та секретаря Комісії встановлюється Регламентом Центральної виборчої комісії.

Стаття 10. Організація діяльності Комісії

1. Комісія приймає рішення з питань, що належать до її повноважень, після їх розгляду на своїх засіданнях.

2. Діяльність Комісії організовує Голова Комісії.

3. Порядок організації роботи Комісії визначається цим Законом, Регламентом Центральної виборчої комісії, а також іншими актами, що приймаються Комісією на виконання цього та інших законів України.

4. Регламент Центральної виборчої комісії, а також інші акти Комісії, зазначені у частині третій цієї статті, приймаються Комісією і затверджуються її постановами.

Стаття 11. Засідання Комісії

1. Основною організаційною формою діяльності Комісії є її засідання. На засіданні Комісії може бути розглянуто будь-яке питання, яке відповідно до цього та інших законів України належить до повноважень Комісії.

2. Засідання Комісії скликаються її Головою, а в разі його відсутності – одним із заступників Голови Комісії. У разі відсутності Голови або заступників Голови Комісії чи їх відмови скликати засідання Комісії воно може бути скликане не менш як третиною членів Комісії з обов'язковим повідомленням усіх членів Комісії про час і місце засідання.

3. Засідання Комісії веде її Голова або, за дорученням Голови чи за погодженням між його заступниками, один із його заступників. У разі відсутності Голови та його заступників або невиконання ними з будь-яких причин своїх функцій Комісія обирає головуючого на засіданні із свого складу більшістю голосів від складу Комісії.

4. Засідання Комісії є повноважним за умови присутності не менш як двох третин передбаченого цим Законом складу Комісії.

5. Порядок денний засідання Комісії пропонує її Голова, а в разі його відсутності – головуючий на засіданні. Порядок денний засідання затверджується рішенням Комісії.

6. У засіданні Комісії можуть брати участь особи, зазначені у частинах другій, третій, четвертій статті 4 цього Закону. Комісія може прийняти мотивоване рішення про позбавлення цих осіб права участі в засіданні Комісії, якщо вони перешкоджають його проведенню. Щодо осіб, зазначених у частині другій статті 4, таке рішення приймається двома третинами голосів від складу Комісії.

7. Комісія веде протокол засідання, який підписується Головою Комісії, а у випадках, передбачених частиною третьою цієї статті, – головуючим на засіданні Комісії, а також секретарем Комісії.

Стаття 12. Рішення Комісії

1. За результатами розгляду на засіданні Комісії питання порядку денного Комісія ухвалює рішення у формі постанови.

2. З питань поточної внутрішньої діяльності Комісія може ухвалювати протокольне рішення.

3. Постанова Комісії повинна містити:

1) найменування Комісії;

2) найменування рішення Комісії;

3) дату та місце ухвалення рішення Комісії, порядковий номер постанови;

4) встановлені факти та підстави для ухвалення рішення Комісії, а також акти законодавства України, за наявності – рішення судових органів, якими керувалася Комісія при прийнятті рішення;

5) висновок Комісії.

4. Рішення Комісії приймається на засіданні Комісії відкритим голосуванням більшістю голосів від складу Комісії.

5. Член Комісії, присутній на її засіданні, який не погоджується з прийнятим Комісією рішенням, має право викласти окрему думку, яка в письмовій формі додається до протоколу засідання Комісії.

6. Рішення Комісії підписуються Головою Комісії, а у випадках, передбачених частиною третьою статті 11 цього Закону, – головуючим на засіданні Комісії.

7. Рішення, прийняті Комісією, можуть бути змінені лише самою Комісією з власної ініціативи або на підставі рішення суду.

8. Рішення Комісії може бути оскаржене до суду в порядку, встановленому цим та іншими законами України.

Стаття 13. Обов'язковість рішень Комісії

1. Рішення Комісії, прийняте в межах її повноважень, є обов'язковим для виконання всіма суб'єктами відповідного виборчого процесу чи процесу референдуму, в тому числі відповідними ви-

борчими комісіями і комісіями з референдумів нижчого рівня, а також органами виконавчої влади, органами місцевого самоврядування, їх посадовими і службовими особами, об'єднаннями громадян, підприємствами, установами, організаціями усіх форм власності та громадянами України.

2. У разі якщо рішення Комісії передбачає вжиття певними особами заходів для його виконання, про вжиті заходи на виконання рішення повинно бути повідомлено Комісію у встановлений нею строк.

3. Керівники, інші посадові чи службові особи органів виконавчої влади, органів місцевого самоврядування, політичних партій (виборчих блоків політичних партій), інших об'єднань громадян, підприємств, установ і організацій, виборчих комісій та комісій з референдуму в порядку, передбаченому законодавством, зобов'язані на запрошення Комісії прибути на її засідання, надавати необхідні відомості і матеріали, відповідати на запитання.

4. У разі виявлення у процесі розгляду питання на засіданні Комісії ознак вчинення злочину чи іншого правопорушення Комісія приймає рішення про звернення до відповідних правоохоронних органів та передає їм відповідні матеріали. Правоохоронний орган, якому передані вказані матеріали, повідомляє Комісію про результати розгляду звернення чи вжиті заходи у встановлений законом строк.

5. Органи державної влади, органи місцевого самоврядування, їх посадові та службові особи, а також державні підприємства, установи і організації зобов'язані сприяти Комісії та її членам у здійсненні ними своїх повноважень.

6. Невиконання, неналежне, несвоєчасне виконання рішень Комісії тягне за собою відповідальність, встановлену законом.

Стаття 14. Порядок подання звернення до Комісії

1. Виборці, виборчі комісії, комісії з референдумів, інші суб'єкти виборчого і референдумного процесів, органи державної влади, органи місцевого самоврядування, об'єднання громадян, підприємства, установи, організації незалежно від форм власності, іноземці та особи без громадянства, а також органи влади іноземних держав, міжнародні організації мають право звернутися до Комісії із зверненнями з питань, що належать до повноважень Комісії, в порядку, встановленому цим Законом, Законом України «Про звернення громадян» та іншими законами України. Звернення може бути подано як окремою особою (індивідуальне), так і групою осіб (колективне).

2. Звернення, подані до Комісії, підлягають реєстрації в порядку, встановленому Комісією.

3. Під зверненням за цим Законом слід розуміти:

1) заяву, в якій міститься прохання сприяти реалізації виборчих прав, права на участь у референдумі, надати консультативно-методичну допомогу чи рекомендації щодо підготовки та проведення виборів і референдумів, роз'яснення з питань застосування законодавства України про вибори і референдуми або в якій висловлюються думки, рекомендації, поради щодо вдосконалення законодавства України з питань виборів і референдумів та правового регулювання виборів і референдумів в Україні, стосовно покращання діяльності виборчих комісій, комісій з референдумів тощо;

2) скаргу, в якій міститься інформація про порушення законодавства України про вибори і референдуми та вимога забезпечити реалізацію і захист виборчих прав, права на участь у референдумі, законних інтересів суб'єктів виборчого і референдумного процесів, поновити порушені виборчі права та право на участь у референдумі.

4. Скарги подаються і розглядаються в порядку та строки, встановлені відповідним законом України про вибори або референдуми.

5. Заява може бути подана до Комісії в письмовій або усній формі. В усній формі заяви подаються під час особистого прийому членами Комісії і фіксуються в порядку, встановленому Комісією.

6. Письмова заява, подана до Комісії, повинна містити:

1) назву Комісії або прізвище члена Комісії, до якого звертається особа;

2) прізвище, ім'я, по батькові, місце проживання фізичної особи або точну назву та місцезнаходження юридичної особи – заявника;

3) суть порушеного питання, виклад обставин і фактичних даних, що мають значення для вирішення заяви;

4) зміст прохання або рекомендації;

5) підпис заявника або його представника, якщо заявник – юридична особа;

6) дату подання заяви.

7. Заяви, оформлені без дотримання вимог, встановлених частиною шостою цієї статті, поверта-

ються заявникові з відповідними роз'ясненнями в строки, встановлені Законом України «Про звернення громадян», якщо інший строк не встановлено відповідним законом України про вибори або референдуми.

8. Якщо вирішення питання, порушеного у заяві, не належить до повноважень Комісії, заява пересилається за належністю відповідному органу державної влади, органу місцевого самоврядування, підприємству, установі, організації, політичній партії, іншому об'єднанню громадян, посадовій чи службовій особі в строки, встановлені Законом України «Про звернення громадян».

9. Якщо заява не містить даних, необхідних для прийняття обґрунтованого рішення щодо вирішення по суті питання, порушеного у заяві, або надіслання заяви за належністю, така заява повертається заявникові з відповідними роз'ясненнями в строк, встановлений Законом України «Про звернення громадян», якщо інший строк не встановлено відповідним законом України про вибори або референдуми.

10. Скарга, подана до Комісії, повинна містити:

- 1) назву Комісії, до якої вона подається;
- 2) прізвище, ім'я, по батькові, місце проживання особи, що подає скаргу, або точну назву та місцезнаходження (офіційну поштову адресу) суб'єкта подання скарги – юридичної особи чи іншого колективного суб'єкта виборчого процесу або процесу референдуму;
- 3) назву суб'єкта оскарження та його поштову адресу;
- 4) суть порушеного питання (предмет скарги);
- 5) сформульовані вимоги;
- 6) виклад обставин і зазначення доказів, якими заявник скарги обґрунтовує свої вимоги;
- 7) перелік документів і матеріалів, що додаються;
- 8) зазначення заінтересованих осіб, яких суб'єкт подання скарги вважає за потрібне залучити до розгляду скарги;

9) підпис заявника скарги (представника суб'єкта подання скарги – юридичної особи чи іншого колективного суб'єкта виборчого процесу або процесу референдуму);

10) дату підписання скарги.

11. Скарга, оформлена без дотримання вимог частини десятої цієї статті, повертається суб'єктові подання скарги або його представнику з відповідними роз'ясненнями не пізніше як на наступний день після дня надходження скарги, якщо інший строк не встановлено відповідним законом України про вибори або референдуми.

Стаття 15. Порядок та строки розгляду звернень, поданих до Комісії

1. Заяви та скарги, подані до Комісії, розглядаються у порядку, встановленому цим та іншими законами, а також Регламентом Центральної виборчої комісії.

2. Заяви та скарги, які подані до Комісії під час виборчого процесу чи процесу референдуму та стосуються цього процесу, розглядаються Комісією протягом п'яти днів з дня надходження заяви або скарги, якщо інший строк не встановлено відповідним законом України про вибори або референдуми. Днем подачі такої заяви чи скарги вважається день фактичного отримання скарги Комісією.

3. Заяви та інші звернення, які не стосуються виборчого процесу чи процесу референдуму або подані не під час такого процесу, розглядаються Комісією на загальних підставах, встановлених законом.

4. Скарга, подана до Комісії, розглядається на засіданні Комісії. За підсумком розгляду скарги Комісія приймає рішення.

5. Заява, подана до Комісії, за дорученням Голови Комісії або одного із його заступників попередньо розглядається членом Комісії.

6. За підсумком попереднього розгляду заяви член Комісії може рекомендувати Комісії розглянути її на засіданні Комісії та прийняти рішення з приводу такої заяви.

7. Якщо заява не вимагає прийняття рішення Комісії, член Комісії за дорученням Голови Комісії або одного з його заступників може надати відповідь заявнику від свого імені.

Стаття 16. Розгляд Комісією питань за власною ініціативою

1. Якщо Комісії стане відомо про порушення законодавства України про вибори і референдуми, виборчих прав громадян України та права на участь у референдумі з результатів проведених нею перевірок або із засобів масової інформації чи інших джерел, що не суперечать законодавству України,

Комісія має право розглянути за власною ініціативою питання, що належать до її повноважень, та прийняти з цього приводу рішення у встановленому цим Законом порядку.

2. Комісія за результатами узагальнення практики застосування законодавства України про вибори і референдуми та практики проведення виборів і референдумів в Україні, а також у разі необхідності може за власною ініціативою розглянути та прийняти у встановленому цим Законом порядку рішення стосовно:

- 1) надання виборчим комісіям, комісіям з референдумів роз'яснень і рекомендацій щодо застосування законодавства України про вибори та референдуми;
- 2) організації підготовки та проведення виборів і референдумів;
- 3) організації роботи виборчих комісій та комісій з референдумів;
- 4) підготовки пропозицій щодо вдосконалення законодавства України про вибори і референдуми;
- 5) інших питань, віднесених до повноважень Комісії.

Розділ III

ПОВНОВАЖЕННЯ КОМІСІЇ

Стаття 17. Загальні повноваження Комісії

Комісія:

- 1) забезпечує реалізацію і захист виборчих прав громадян України та права на участь у референдумах;
- 2) забезпечує дотримання передбачених Конституцією та законами України принципів і засад виборчого процесу та процесу референдуму;
- 3) здійснює контроль за додержанням вимог законодавства України про вибори і референдуми;
- 4) забезпечує однакове застосування законодавства України про вибори і референдуми на всій території України;
- 5) здійснює консультативно-методичне забезпечення діяльності виборчих комісій та комісій з референдумів, приймає обов'язкові для використання в роботі виборчих комісій та комісій з референдумів роз'яснення і рекомендації з питань застосування законодавства України про вибори і референдуми;
- 6) готує пропозиції щодо вдосконалення законів з питань проведення виборів та референдумів;
- 7) звертається в разі необхідності до Конституційного Суду України щодо офіційного тлумачення Конституції України, законів України або окремих їх положень з питань, що стосуються організації підготовки та проведення виборів і референдумів в Україні;
- 8) є розпорядником Державного реєстру виборців, забезпечує його ведення та функціонування відповідно до закону;
(Пункт 8 статті 17 в редакції Закону № 698-V від 22.02.2007)
- 9) здійснює контроль за дотриманням політичними партіями (виборчими блоками політичних партій), іншими суб'єктами виборчого процесу та процесу референдуму вимог законодавства про вибори і референдуми;
- 10) забезпечує на виборах і референдумах акредитацію офіційних спостерігачів від іноземних держав та міжнародних організацій відповідно до закону, видає їм посвідчення;
- 11) здійснює заходи щодо підвищення правової культури учасників виборчого процесу та референдумів;
- 12) публікує інформацію про підготовку та проведення виборів і референдумів в Україні, матеріали про свою діяльність, а також інші матеріали, що стосуються виборчого та референдумного процесів;
- 13) здійснює інші повноваження, передбачені законами України.

Стаття 18. Повноваження Комісії щодо організації підготовки і проведення виборів Президента України

Комісія:

- 1) організовує підготовку і проведення виборів Президента України;
- 2) оголошує початок процесу виборів Президента України;
- 3) очолює систему виборчих комісій, які утворюються для проведення виборів Президента України, спрямовує та контролює їх діяльність;

- 4) утворює територіальні виборчі округи з виборів Президента України;
- 5) формує територіальні виборчі комісії з виборів Президента України; здійснює повноваження територіальної виборчої комісії для закордонного виборчого округу;
- 6) публікує постанови Комісії та іншу інформацію стосовно виборів Президента України у випадках, передбачених законом;
- 7) здійснює контроль за цільовим використанням коштів, виділених з Державного бюджету України на підготовку і проведення виборів Президента України;
- 8) контролює порядок надходження, обліку та використання коштів виборчих фондів кандидатів на пост Президента України в порядку та в межах, встановлених законом;
- 9) встановлює форми виборчих документів, затверджує зразки виборчих скриньок для голосування, печаток виборчих комісій, визначає порядок зберігання та передачі виборчих документів до відповідних державних архівних установ;
- 10) заслуховує повідомлення виборчих комісій, керівників міністерств, інших органів виконавчої влади, органів місцевого самоврядування з питань, пов'язаних з підготовкою і проведенням виборів Президента України;
- 11) реєструє кандидатів на пост Президента України, їх довірених осіб, уповноважених представників у Центральній виборчій комісії;
- 12) встановлює форму та затверджує текст виборчого бюлетеня з виборів Президента України, забезпечує виготовлення виборчих бюлетенів;
- 13) звертається до Вищого адміністративного суду України щодо скасування реєстрації кандидата на пост Президента України з підстав, встановлених законом;
(Пункт 13 статті 18 із змінами, внесеними згідно з Кодексом № 2747-IV від 06.07.2005)
- 14) встановлює та офіційно оприлюднює результати виборів Президента України;
- 15) вносить до Верховної Ради України подання про призначення повторних виборів Президента України у випадках, передбачених законом;
- 16) після складення присяги вручає новообраному Президенту України посвідчення Президента України;
- 17) здійснює інші повноваження відповідно до цього Закону, Закону України «Про вибори Президента України» та інших законів України.

Стаття 19. Повноваження Комісії щодо організації підготовки і проведення виборів народних депутатів України

Комісія:

- 1) організовує підготовку і проведення виборів народних депутатів України;
- 2) очолює систему виборчих комісій, які утворюються для проведення виборів народних депутатів України, спрямовує та контролює їх діяльність;
- 3) публікує постанови Комісії та іншу інформацію стосовно виборів народних депутатів України у випадках, передбачених законом;
- 4) здійснює контроль за цільовим використанням коштів, виділених з Державного бюджету України на підготовку і проведення виборів народних депутатів України;
- 5) контролює порядок надходження, обліку та використання коштів виборчих фондів політичних партій (виборчих блоків політичних партій) в порядку та в межах, встановлених законом;
(Пункт 6 статті 19 виключено на підставі Закону № 107-VI від 28.12.2007 – зміну визнано неконституційною згідно з Рішенням Конституційного Суду України № 10-рп/2008 від 22.05.2008)
- 7) утворює територіальні виборчі округи з виборів народних депутатів України;
- 8) реєструє кандидатів у народні депутати України, їх довірених осіб, уповноважених представників у Центральній виборчій комісії;
- 9) приймає рішення щодо скасування реєстрації кандидатів у народні депутати України в порядку, встановленому законом;
- 10) встановлює форми виборчих документів, затверджує зразки виборчих скриньок для голосування, печаток виборчих комісій, визначає порядок зберігання та передачі виборчих документів до відповідних державних архівних установ;
- 11) встановлює форму та затверджує текст виборчих бюлетенів, забезпечує їх виготовлення;
- 12) заслуховує повідомлення виборчих комісій, а також міністерств та інших органів виконавчої влади, органів місцевого самоврядування з питань, пов'язаних з підготовкою та проведенням виборів;

13) здійснює функції окружної виборчої комісії багатомандатного загальнодержавного виборчого округу, встановлює результати виборів народних депутатів України в цьому окрузі та офіційно оприлюднює їх;

14) реєструє обраних народних депутатів України в порядку, визначеному Законом України «Про вибори народних депутатів України»;

15) публікує списки обраних народних депутатів України із зазначенням прізвища, імені, по батькові, року народження, професії, посади (заняття), місяця роботи і проживання, належності до політичної партії (виборчого блоку політичних партій);

16) видає тимчасове посвідчення народного депутата України особам, які обрані та виконали вимоги Конституції України і законів України щодо несумісності депутатського мандата з іншими видами діяльності. Після складення обраним народним депутатом України присяги в семиденний строк видає йому посвідчення народного депутата України встановленого зразка;

17) контролює діяльність органів державної влади та органів місцевого самоврядування щодо забезпечення виборчих комісій приміщеннями, транспортом, зв'язком, іншими засобами матеріально-технічного забезпечення виборів;

18) визначає відповідно до закону порядок використання засобів масової інформації під час передвиборної агітації;

19) здійснює інші повноваження відповідно до цього Закону, Закону України «Про вибори народних депутатів України» та інших законів України.

Стаття 20. Повноваження Комісії щодо організації підготовки і проведення всеукраїнського референдуму

Комісія:

1) організовує підготовку і проведення всеукраїнського референдуму;

2) реєструє ініціативні групи з всеукраїнського референдуму;

3) встановлює форму підписних листів для збирання підписів на підтримку всеукраїнського референдуму за народною ініціативою;

4) очолює систему комісій, що утворюються для підготовки і проведення всеукраїнського референдуму, спрямовує діяльність цих комісій;

5) утворює комісії з всеукраїнського референдуму (крім дільничних);

6) приймає обов'язкові роз'яснення з питань застосування законодавства про всеукраїнський референдум, здійснює методичне забезпечення діяльності комісій з всеукраїнського референдуму;

7) затверджує кошториси витрат комісій з всеукраїнського референдуму з коштів, що виділяються з Державного бюджету України на підготовку і проведення всеукраїнського референдуму, контролює використання цих коштів, а також забезпечення комісій з всеукраїнського референдуму приміщеннями, транспортом, зв'язком, розглядає інші питання матеріально-технічного забезпечення всеукраїнського референдуму;

8) встановлює форми документів всеукраїнського референдуму, затверджує зразки скриньок для голосування, печаток комісій, визначає порядок зберігання та передачі документів до відповідних державних архівних установ;

9) встановлює форму бюлетеня для голосування на всеукраїнському референдумі та забезпечує їх виготовлення;

10) заслуховує повідомлення комісій з всеукраїнського референдуму, а також керівників міністерств та інших органів виконавчої влади, органів місцевого самоврядування з питань, пов'язаних з підготовкою і проведенням всеукраїнського референдуму;

11) встановлює результати всеукраїнського референдуму в цілому по Україні, публікує в пресі повідомлення про його підсумки;

12) розглядає заяви і скарги на рішення, дії або бездіяльність, що стосуються всеукраїнського референдуму, і приймає рішення з цих питань;

13) здійснює інші повноваження відповідно до цього та інших законів України.

Стаття 21. Повноваження Комісії щодо організації підготовки і проведення виборів депутатів Верховної Ради Автономної Республіки Крим, депутатів місцевих рад, сільських, селищних, міських голів

Комісія:

- 1) здійснює контроль за організацією підготовки і проведення виборів депутатів Верховної Ради Автономної Республіки Крим, депутатів місцевих рад, сільських, селищних, міських голів;
- 2) здійснює контроль за дотриманням виборчого законодавства України, забезпечує його однакове застосування на всій території України під час підготовки і проведення виборів депутатів Верховної Ради Автономної Республіки Крим, депутатів місцевих рад, сільських, селищних, міських голів;
- 3) здійснює контроль за дотриманням законодавства України в частині прийняття у встановлені законом строки рішень з питань, пов'язаних з підготовкою і проведенням виборів депутатів Верховної Ради Автономної Республіки Крим, депутатів місцевих рад, сільських, селищних, міських голів;
- 4) призначає повторні і проміжні вибори депутатів Верховної Ради Автономної Республіки Крим у разі, якщо у встановлений законом строк виборча комісія Автономної Республіки Крим не прийме рішення про призначення виборів депутатів Верховної Ради Автономної Республіки Крим;
- 5) призначає повторні і проміжні вибори депутатів місцевих рад та сільських, селищних, міських голів, якщо у встановлений законом строк відповідна територіальна виборча комісія, орган місцевого самоврядування не прийме рішення про призначення виборів депутата місцевої ради чи сільського, селищного, міського голови;
- 6) здійснює контроль за утворенням територіальних виборчих комісій місцевих виборів;
- 7) встановлює форми виборчих документів, затверджує зразки виборчих скриньок для голосування, печаток виборчих комісій, визначає порядок зберігання та передачі виборчих документів до відповідних державних архівних установ;
- 8) у разі невиконання відповідною територіальною виборчою комісією вимог частини другої статті 78 Закону України «Про вибори депутатів Верховної Ради Автономної Республіки Крим, місцевих рад та сільських, селищних, міських голів» за поданням вищого керівного органу політичної партії (виборчого блоку політичних партій) визнає обраним, реєструє наступного за черговістю у виборчому списку відповідної організації політичної партії (виборчого блоку політичних партій) кандидата у депутати до Верховної Ради Автономної Республіки Крим, місцевої ради (крім сільської, селищної ради) замість депутата, повноваження якого достроково припинено за рішенням вищого керівного органу політичної партії (виборчого блоку політичних партій), за виборчим списком відповідної місцевої організації якої він обраний депутатом Верховної Ради Автономної Республіки Крим, депутатом місцевої ради (крім депутатів сільської, селищної ради), та видає тимчасове посвідчення депутата відповідної ради;
(Частина першу статті 21 доповнено пунктом згідно із Законом № 602-V від 12.01.2007)
- 9) здійснює інші повноваження відповідно до цього та інших законів України.

Стаття 22. Повноваження Комісії щодо організації підготовки і проведення місцевих референдумів

Комісія:

- 1) здійснює консультативно-методичне забезпечення діяльності комісій, що утворюються для підготовки і проведення місцевого референдуму;
- 2) встановлює форму бюлетеня для голосування на місцевих референдумах, зразок скриньки для голосування на місцевих референдумах, а також форми інших документів щодо проведення місцевого референдуму;
- 3) здійснює інші повноваження відповідно до цього та інших законів України.

Стаття 23. Повноваження Комісії щодо фінансового забезпечення організації підготовки і проведення виборів і референдумів в Україні

1. Комісія вносить пропозиції щодо формування Державного бюджету України з питань фінансування виборів і референдумів в Україні.
2. Комісія здійснює фінансове та матеріально-технічне забезпечення виборів і референдумів відповідно до цього та інших законів України.
3. Комісія формує кошторис, розподіляє кошти, що виділяються з Державного бюджету України на фінансове забезпечення підготовки та проведення виборів і всеукраїнського референдуму, діяль-

ності відповідних виборчих комісій, комісій з всеукраїнського референдуму, контролює правильне та цільове використання зазначених коштів, залучає до проведення перевірок працівників державної контрольно-ревізійної служби України.

4. Порядок обліку надходжень та витрат бюджетних коштів, що виділяються на підготовку та проведення виборів і всеукраїнських референдумів, коштів виборчих фондів кандидатів та виборчих фондів партій (виборчих блоків партій) визначається Комісією спільно з Міністерством фінансів України відповідно до законів України.

5. Комісія встановлює форми фінансового звіту виборчих комісій та комісій з всеукраїнського референдуму про надходження та витрати коштів, що виділяються на підготовку і проведення відповідно виборів або всеукраїнського референдуму, та фінансового звіту кандидатів на виборні посади, політичних партій (виборчих блоків політичних партій).

6. Комісія подає до Рахункової палати фінансові звіти про витрати коштів Державного бюджету України, виділених на підготовку та проведення відповідно виборів Президента України, народних депутатів України, всеукраїнського референдуму, не пізніше як через три місяці з дня офіційного опублікування загальних результатів виборів або всеукраїнського референдуму.

Стаття 24. Міжнародне співробітництво Комісії

1. Комісія та її члени можуть обмінюватися досвідом з відповідними державними органами інших країн, міжнародними організаціями.

2. Комісія може вступати до міжнародних організацій (асоціацій) виборчих органів.

3. Члени Комісії можуть брати участь у спостереженні за підготовкою та проведенням виборів в інших країнах як міжнародні спостерігачі з ініціативи Комісії, Кабінету Міністрів України, а також міжнародних організацій, членами яких є Україна або Комісія.

Стаття 25. Використання Комісією автоматизованої інформаційної системи

1. При проведенні виборів народних депутатів України, Президента України, всеукраїнського референдуму Комісія застосовує автоматизовану інформаційну систему.

2. Члени Комісії мають право ознайомлюватися з будь-якою інформацією, що міститься в автоматизованій інформаційній системі Комісії або виводиться з неї.

3. Під час процедури голосування автоматизована інформаційна система використовується виключно для спостереження за ходом і результатами голосування. Відомості про результати голосування, отримані через автоматизовану інформаційну систему, є попередньою інформацією, що не має юридичних наслідків.

Розділ IV

ПРАВОВИЙ СТАТУС ЧЛЕНІВ КОМІСІЇ

Стаття 26. Повноваження Голови Комісії

1. Голова Комісії набуває своїх повноважень після затвердження Комісією протоколу лічильної комісії про результати виборів Голови Комісії.

2. Голова Комісії:

1) здійснює загальне керівництво діяльністю Комісії та керівництво її Секретаріатом, організовує їх роботу;

2) скликає та веде засідання Комісії, пропонує порядок денний засідання Комісії;

3) інформує від імені Комісії Верховну Раду України, Президента України про результати виборів Президента України, народних депутатів України, результати всеукраїнського референдуму;

4) підписує постанови Комісії та протоколи її засідань;

5) забезпечує розгляд звернень, що надходять до Комісії, проводить особистий прийом громадян України, суб'єктів виборчого процесу і процесу референдуму;

6) представляє Комісію у відносинах з органами державної влади, органами місцевого самоврядування, об'єднаннями громадян, виборчими комісіями, комісіями з референдумів, підприємствами, установами і організаціями, іноземними державами, виборцями;

7) вносить на затвердження комісії положення про Секретаріат Комісії, його структуру, штат та положення про патронатну службу;

8) призначає на посади та звільняє з посад керівника Секретаріату Комісії та інших посадових осіб

і працівників Секретаріату Комісії, працівників патронатної служби, а також вирішує інші питання відповідно до Закону України «Про державну службу» та інших законів України;

9) подає на затвердження Комісії фінансовий звіт про витрати коштів Державного бюджету України, виділених на підготовку та проведення відповідних виборів і референдумів, який після затвердження Комісією надсилає до Рахункової палати у строк, визначений чинним законодавством України;

10) вносить на розгляд Комісії пропозиції щодо нагородження почесними відзнаками Комісії;

11) здійснює передбачені цим Законом повноваження члена Комісії;

12) здійснює інші повноваження відповідно до цього та інших законів України.

3. Голова Комісії є розпорядником коштів Державного бюджету України, що виділяються на утримання Комісії та її Секретаріату.

4. Голова Комісії у межах своїх повноважень видає розпорядження, дає доручення з питань організації діяльності Комісії та її Секретаріату.

Стаття 27. Повноваження заступників Голови Комісії

1. Заступники Голови Комісії набувають своїх повноважень після затвердження Комісією відповідного протоколу лічильної комісії про результати виборів заступника Голови Комісії.

2. Заступник Голови Комісії:

1) виконує окремі обов'язки, що впливають із повноважень Комісії, за розпорядженням, дорученням Голови Комісії;

2) здійснює окремі повноваження Голови Комісії, передбачені цим Законом, за розпорядженням чи дорученням Голови Комісії в разі його відсутності або неможливості здійснення ним своїх повноважень;

3) проводить особистий прийом громадян України, суб'єктів виборчого і референдумного процесів;

4) здійснює повноваження члена Комісії, передбачені цим Законом;

5) здійснює інші повноваження відповідно до цього та інших законів України.

Стаття 28. Повноваження секретаря Комісії

1. Секретар Комісії набуває своїх повноважень після затвердження Комісією протоколу лічильної комісії про результати виборів секретаря Комісії.

2. Секретар Комісії:

1) забезпечує підготовку засідань Комісії та питань і матеріалів, що вносяться на її розгляд;

2) забезпечує повідомлення членів Комісії про час скликання засідання та питання, які передбачається внести на її розгляд;

3) підписує протоколи засідань Комісії;

4) забезпечує діловодство Комісії, доводить рішення Комісії та розпорядження і доручення Голови Комісії до відома членів Комісії, інших виборчих комісій, комісій з референдумів, органів державної влади та органів місцевого самоврядування, підприємств, установ, організацій, їх посадових осіб, суб'єктів виборчого процесу та процесу референдуму, а також забезпечує надання відповідної інформації засобом масової інформації;

5) проводить особистий прийом громадян України, суб'єктів виборчого процесу та процесу референдуму;

6) здійснює повноваження члена Комісії, передбачені цим Законом;

7) здійснює інші повноваження відповідно до цього та інших законів України.

Стаття 29. Повноваження членів Комісії

1. Члени Комісії здійснюють повноваження відповідно до затвердженого Комісією розподілу обов'язків між ними, а також виконують окремі доручення Голови Комісії або заступника Голови Комісії у разі виконання ним повноважень Голови Комісії у передбачених цим Законом випадках.

2. Член Комісії:

1) готує питання на розгляд Комісії, бере участь у розгляді питань порядку денного засідання Комісії;

2) за рішенням Комісії або в окремих випадках за розпорядженням Голови Комісії представляє Комісію у відносинах з органами державної влади, органами місцевого самоврядування, виборчими

комісіями, комісіями з референдумів, об'єднаннями громадян, підприємствами, установами та організаціями;

- 3) розглядає заяви суб'єктів виборчого процесу та процесу референдуму;
- 4) проводить особистий прийом громадян, суб'єктів виборчого процесу та процесу референдуму;
- 5) вносить до Комісії пропозиції щодо звернень до Конституційного Суду України стосовно офіційного тлумачення Конституції України та законів України з питань виборів і референдумів;
- 6) вносить пропозиції про залучення науковців і фахівців до експертної, аналітичної та іншої роботи, пов'язаної з виконанням повноважень Комісії;
- 7) вносить пропозиції Голові Комісії щодо заохочення або притягнення до дисциплінарної відповідальності працівників Секретаріату Комісії;
- 8) здійснює інші повноваження відповідно до цього та інших законів України.

3. Член Комісії при здійсненні повноважень має право:

- 1) вимагати і отримувати від органів виконавчої влади, органів місцевого самоврядування, їх посадових і службових осіб, керівників та інших посадових і службових осіб підприємств, установ і організацій усіх форм власності, виборчих комісій, комісій з референдумів, політичних партій (виборчих блоків політичних партій) необхідну документацію, статистичні дані, бухгалтерсько-фінансові звіти та інші матеріали, а також усні та письмові пояснення з питань, віднесених до повноважень Комісії;
- 2) залучати до участі у підготовці окремих питань науковців, фахівців та експертів, а також працівників установ і організацій, державної контрольно-ревізійної служби;
- 3) вносити пропозиції (вимоги) стосовно виборчого процесу чи процесу референдуму, що є обов'язковими до розгляду;
- 4) користуватися в установленому порядку банками даних органів державної влади та органів місцевого самоврядування;
- 5) використовувати державні, в тому числі урядові, системи зв'язку;
- 6) входити безперешкодно у випадках, передбачених законодавством України, до приміщень органів державної влади, органів місцевого самоврядування, об'єднань громадян, підприємств, установ і організацій, а також бути присутніми на засіданнях виборчих комісій і комісій з референдумів;
- 7) виступати на засіданнях Комісії, вносити пропозиції з питань, що належать до її повноважень, вимагати проведення по них голосування;
- 8) бути присутнім на засіданнях Верховної Ради України, її комітетів, тимчасових спеціальних та тимчасових слідчих комісій, а також на засіданнях, що проводяться Кабінетом Міністрів України, у міністерствах та інших органах державної влади та органах місцевого самоврядування, стосовно розгляду питань щодо проведення виборів і референдумів;
- 9) ознайомлюватися з будь-якими документами і матеріалами Комісії;
- 10) у разі незгоди з рішенням, прийнятим Комісією, у письмовій формі викласти свою окрему думку, яка додається до протоколу засідання Комісії;
- 11) бути присутнім на всіх заходах, що проводяться Комісією.

4. Член Комісії при здійсненні своїх повноважень зобов'язаний додержуватися вимог Конституції і законів України, складеної присяги.

5. Члену Комісії забороняється брати участь у передвиборній та референдумній агітації.

Стаття 30. Підстави та порядок припинення повноважень члена Комісії

1. Повноваження члена Комісії припиняються у зв'язку із закінченням строку, на який його призначено.

2. Член Комісії, строк повноважень якого закінчився, до прийняття відповідного рішення Верховною Радою України не бере участі у засіданнях Комісії.

3. Повноваження члена Комісії можуть бути припинені достроково з підстав і в порядку, встановлених цим Законом.

4. Підставами дострокового припинення повноважень члена Комісії є:

- 1) особиста заява про складення повноважень;
- 2) досягнення шістдесятип'ятирічного віку;
- 3) припинення громадянства України;
- 4) вибуття на постійне місце проживання за межі України;
- 5) недотримання вимог щодо несумісності з іншими видами діяльності, встановлених частинами третьою, п'ятою статті 7 цього Закону;

- 6) набрання законної сили обвинувальним вироком щодо нього;
 - 7) визнання недієздатним, безвісно відсутнім чи оголошення померлим;
 - 8) порушення членом Комісії присяги;
 - 9) неможливість виконання своїх повноважень за станом здоров'я.
5. Повноваження члена Комісії припиняються у разі його смерті.
6. Подання про дострокове припинення повноважень з підстав, передбачених пунктами 2, 3, 4, 5, 6, 7, 8, 9 частини четвертої та частиною п'ятою цієї статті, вноситься Головою Комісії Президенту України.
7. Подання про дострокове припинення повноважень члена Комісії щодо Голови Комісії з підстав, передбачених пунктами 2, 3, 4, 5, 6, 7, 8, 9 частини четвертої та частиною п'ятою цієї статті, вноситься заступником Голови Комісії Президенту України.
8. При виникненні підстав, зазначених у частині четвертій цієї статті, Президент України у тридцятиденний термін вносить до Верховної Ради України подання про дострокове припинення повноважень члена Комісії.
9. Верховна Рада України за результатами розгляду подання Президента України щодо дострокового припинення повноважень члена Комісії приймає відповідне рішення.
10. Президент України завчасно, але не пізніше як через 30 днів з дня припинення повноважень члена Комісії подає до Верховної Ради України кандидатуру особи, що пропонується на посаду члена Комісії замість вибулого.
11. Президент України одночасно з внесенням подання щодо припинення повноважень члена Комісії вносить подання про призначення члена Комісії замість вибулого.

Стаття 31. Дострокове припинення виконання повноважень Голови, заступників Голови, секретаря Комісії

Повноваження Голови Комісії, заступника Голови Комісії, секретаря Комісії припиняються достроково за їх заявою або в разі припинення його повноважень як члена Комісії.

Стаття 31¹. Дострокове припинення повноважень всього складу Комісії

1. Повноваження всього складу Комісії можуть бути достроково припинені Верховною Радою України за вмотивованим поданням Президента України.
2. Рішення про дострокове припинення повноважень всього складу Комісії приймається Верховною Радою України не менш як двома третинами від її конституційного складу.
3. Депутатські фракції у Верховній Раді України не пізніше наступного дня після дострокового припинення повноважень всього складу Комісії подають Президенту України пропозиції щодо персонального складу Комісії, на підставі яких Президент України протягом трьох днів вносить до Верховної Ради України подання щодо персонального складу Комісії.

(Закон доповнено статтею 31¹ згідно із Законом № 1095-V від 29.05.2007)

Стаття 32. Регламент Комісії

1. Порядок організації роботи Комісії, що не врегульований цим Законом, визначається Регламентом Центральної виборчої комісії.
2. Регламент Центральної виборчої комісії, зміни та доповнення до нього затверджуються постановою Комісії.
3. Регламент Центральної виборчої комісії не може встановлювати додаткових повноважень Комісії або її членів, окрім встановлених цим та іншими законами України.

Розділ V

СЕКРЕТАРІАТ КОМІСІЇ ТА СЛУЖБИ КОМІСІЇ

(Назва розділу V в редакції Закону № 698-V від 22.02.2007)

Стаття 33. Забезпечення діяльності Комісії

(Назва статті 33 в редакції Закону № 698-V від 22.02.2007)

1. Забезпечення діяльності Комісії у здійсненні нею повноважень покладається на Секретаріат Комісії. Секретаріат Комісії виконує організаційну, юридичну, експертну, аналітичну, інформаційно-довідкову та матеріально-технічну роботу, спрямовану на забезпечення здійснення Комісією та її

членами повноважень, передбачених цим Законом.

2. Положення про Секретаріат Комісії, його структура, штат та положення про патронатну службу затверджуються Комісією за пропозицією Голови Комісії.

3. Керівник та інші працівники Секретаріату Комісії, патронатної служби Комісії, Служби розпорядника Державного реєстру виборців є державними службовцями.

(Частина третя статті 33 із змінами, внесеними згідно із Законом № 698-V від 22.02.2007)

4. Для забезпечення виконання Комісією функцій розпорядника Державного реєстру виборців утворюється Служба розпорядника Державного реєстру виборців. Положення про Службу, структуру і штатний розпис Служби затверджується Комісією за пропозицією Голови Комісії.

(Статтю 33 доповнено частиною четвертою згідно із Законом № 698-V від 22.02.2007)

Стаття 34. Патронатна служба

1. Організацію роботи Голови Комісії, заступників Голови Комісії, секретаря Комісії, інших членів Комісії забезпечує патронатна служба Комісії.

2. До складу патронатної служби Комісії належать радники, помічники та секретарі Голови Комісії, помічники та секретарі заступників Голови Комісії, секретаря Комісії, а також помічники інших членів Комісії.

3. Чисельність та штатний розпис патронатної служби Комісії затверджуються постановою Комісії з урахуванням обсягу фінансування Комісії.

Стаття 35. Регіональні представництва Комісії

1. Для оперативного вирішення питань, пов'язаних з виконанням повноважень Комісії, в регіонах України, визначених частиною другою статті 133 Конституції України, Комісія може створювати свої регіональні представництва в межах коштів Державного бюджету України, передбачених на забезпечення діяльності Комісії.

2. Регіональні представництва Комісії є структурними підрозділами Секретаріату Комісії.

3. Організація діяльності регіональних представництв та межі їх повноважень регулюються Положенням про регіональні представництва Комісії, яке затверджується Комісією.

Розділ VI

ФІНАНСУВАННЯ КОМІСІЇ. МАТЕРІАЛЬНЕ І СОЦІАЛЬНЕ ЗАБЕЗПЕЧЕННЯ ЧЛЕНІВ КОМІСІЇ ТА ПРАЦІВНИКІВ СЕКРЕТАРІАТУ КОМІСІЇ

Стаття 36. Фінансування Комісії

1. Витрати, пов'язані з діяльністю Комісії та її Секретаріату, патронатної служби, Служби розпорядника Державного реєстру виборців, фінансуються за рахунок коштів Державного бюджету України.

(Частина перша статті 36 із змінами, внесеними згідно із Законом № 698-V від 22.02.2007)

2. Комісія має рахунки в установах банків та інших кредитних установах.

3. Комісія подає щорічний звіт про використання коштів Державного бюджету України до Рахункової палати.

Стаття 37. Матеріальне і соціально-побутове забезпечення Комісії

1. Умови та порядок оплати праці, побутового, медичного, санаторно-курортного, транспортного та іншого обслуговування Голови Комісії, заступників Голови Комісії, секретаря Комісії, інших членів Комісії, а також працівників Секретаріату Комісії, патронатної служби, Служби розпорядника Державного реєстру виборців, визначаються Кабінетом Міністрів України відповідно до законодавства України.

(Частина перша статті 37 із змінами, внесеними згідно із Законом № 698-V від 22.02.2007)

(Частина другу статті 37 виключено на підставі Закону № 107-VI від 28.12.2007 – зміну визнано неконституційною згідно з Рішенням Конституційного Суду № 10-рп/2008 від 22.05.2008)

3. Член Комісії, який потребує поліпшення житлових умов, забезпечується житлом.

4. Члену Комісії надається щорічна оплачувана відпустка тривалістю 45 календарних днів з виплатою матеріальної допомоги на оздоровлення.

5. Член Комісії безкоштовно забезпечується медичним обслуговуванням. За членом Комісії, строк повноважень якого закінчився, зберігається безкоштовне медичне обслуговування. Це положення не

поширюється на колишнього члена Комісії, повноваження якого припинено достроково за підставами, передбаченими пунктами 4, 5, 6, 8 частини четвертої статті 30 цього Закону.

6. За членом Комісії зберігаються кваліфікаційні категорії, розряди, класні чини на період роботи в Комісії.

7. У разі смерті члена Комісії Кабінет Міністрів України надає необхідну допомогу у його похованні.

Розділ VII

ПРИКІНЦЕВІ ТА ПЕРЕХІДНІ ПОЛОЖЕННЯ

1. Цей Закон набирає чинності з дня його опублікування.

2. З дня набрання чинності цим Законом втрачає чинність Закон України «Про Центральну виборчу комісію» (Відомості Верховної Ради України, 1998 р., № 5, ст. 17; 2003 р., № 29, ст. 234; 2004 р., № 15, ст. 218).

3. Строк повноважень членів Комісії, призначених на посаду до набрання чинності цим Законом, становить 7 років.

(Пункт 4 Розділу VII виключено на підставі Кодексу № 2747-IV від 06.07.2005)

5. До приведення законодавства України у відповідність із цим Законом закони та інші нормативно-правові акти застосовуються в частині, що не суперечить цьому Закону, крім законів України «Про вибори депутатів Верховної Ради Автономної Республіки Крим» та «Про вибори депутатів місцевих рад та сільських, селищних, міських голів», до набрання чинності новими законами України про вибори депутатів Верховної Ради Автономної Республіки Крим, депутатів місцевих рад та сільських, селищних, міських голів.

6. Кабінету Міністрів України:

у тримісячний строк після набрання чинності цим Законом привести свої нормативні акти у відповідність із цим Законом;

у тримісячний строк після набрання чинності цим Законом забезпечити приведення міністерствами та іншими центральними органами виконавчої влади їхніх нормативно-правових актів у відповідність із цим Законом;

у шестимісячний строк після набрання чинності цим Законом розробити та прийняти нормативні акти, що впливають із цього Закону.

7. Центральній виборчій комісії:

у двомісячний строк після набрання чинності цим Законом привести свої нормативні акти у відповідність із цим Законом;

у шестимісячний строк після набрання чинності цим Законом розробити та прийняти нормативні акти, що впливають із цього Закону.

Президент України
м. Київ, 30 червня 2004 року
№ 1932-IV

Л. КУЧМА

Текст Закону надруковано із офіційного веб-сайту Верховної Ради України

ЗАКОН УКРАЇНИ
ПРО ВИБОРИ ПРЕЗИДЕНТА УКРАЇНИ

(Відомості Верховної Ради України (ВВР), 1999, № 14, ст. 81)

(Із змінами, внесеними згідно із Законами № 740-XIV від 16.06.99, ВВР, 1999, № 28, ст. 237 № 1021-XIV від 08.09.99, ВВР, 1999, № 44, ст. 387 № 2171-III від 21.12.2000, ВВР, 2001, № 9, ст. 38 № 662-IV від 03.04.2003, ВВР, 2003, № 27, ст. 209 – набуває чинності 01.08.2003 року № 762-IV від 15.05.2003, ВВР, 2003, № 30, ст. 247)

(В редакції Закону № 1630-IV від 18.03.2004, ВВР, 2004, № 20–21, ст. 291)

(Офіційне тлумачення до Закону див. в Рішенні Конституційного Суду № 3-рп/2005 від 24.03.2005)

(З 01.10.2007 р. стосовно складання та уточнення списків виборців цей Закон діє у частині, що не суперечить Закону № 698-V від 22.02.2007 на підставі пункту 3 розділу VII Закону № 698-V від 22.02.2007, ВВР, 2007, № 20, ст. 282)

(Щодо визнання неконституційними окремих положень

див. Рішення Конституційного Суду № 10-рп/2009 від 12.05.2009)

(Із змінами, внесеними згідно із Законами № 1254-VI від 14.04.2009, ВВР, 2009, № 36–37, ст. 511 № 1616-VI від 21.08.2009, ВВР, 2009, № 50, ст. 754)

(Щодо визнання конституційними окремих положень

див. Рішення Конституційного Суду № 26-рп/2009 від 19.10.2009)

(Щодо визнання неконституційними окремих положень

див. Рішення Конституційного Суду № 26-рп/2009 від 19.10.2009)

(Із змінами, внесеними згідно із Законом № 1849-VI від 03.02.2010)

(У тексті Закону слова «установи кримінально-виконавчої системи» в усіх відмінках замінено словами «установи виконання покарань і слідчі ізолятори» у відповідному відмінку згідно з Законом № 1254-VI від 14.04.2009)

(У тексті Закону слова «територіальна виборча комісія» у всіх відмінках і числах замінено словами «окружна виборча комісія» у відповідному відмінку і числі згідно з Законом № 1616-VI від 21.08.2009)

Розділ I

ЗАГАЛЬНІ ПОЛОЖЕННЯ

Стаття 1. Основні засади виборів Президента України

1. Президент України обирається громадянами України на основі загального, рівного і прямого виборчого права шляхом таємного голосування.
2. Строк повноважень Президента України визначається Конституцією України.

Стаття 2. Загальне виборче право

1. Вибори Президента України є загальними. Право голосу на виборах Президента України мають громадяни України, яким на день виборів виповнилося вісімнадцять років.
2. Документом, який підтверджує громадянство України, є:
 - 1) паспорт громадянина України;
 - 2) паспорт громадянина України для виїзду за кордон;
 - 3) дипломатичний паспорт;
 - 4) службовий паспорт;
 - 5) посвідчення особи моряка;
 - 6) посвідчення члена екіпажу;
 - 7) військовий квиток для військовослужбовців строкової служби;
 - 8) тимчасове посвідчення громадянина України;
 - 9) картка (довідка) установи виконання покарань і слідчого ізолятора, що повинна містити: прізвище, ім'я, по батькові, число, місяць, рік народження, громадянство, фотокартку особи, підпис керівника та печатку установи, – для осіб, які перебувають в установах виконання покарань і слідчих ізоляторах.
3. Громадяни України, які мають право голосу, можуть брати участь у роботі виборчих комісій

як їх члени, а також у проведенні передвиборної агітації, здійсненні спостереження за проведенням виборів Президента України та інших заходах у порядку, визначеному цим та іншими законами України.

4. Будь-які прямі або непрямі привілеї або обмеження виборчих прав громадян України за ознаками раси, кольору шкіри, політичних, релігійних та інших переконань, статі, етнічного та соціального походження, майнового стану, місця проживання, за мовними або іншими ознаками забороняються. Не допускаються обмеження щодо участі громадян у виборчому процесі, крім обмежень, передбачених Конституцією України та цим Законом.

5. Не має права голосу громадянин, визнаний судом недієздатним.

(Положення частини шостої статті 2 втратило чинність, як таке, що є неконституційним, в частині визначення перебування на консульському обліку громадян України умовою реалізації права обирати на виборах Президента України на підставі Рішення Конституційного Суду № 26-рп/2009 від 19.10.2009)

6. Громадянин України, який проживає або перебуває в період підготовки і проведення виборів за межами України і перебуває на консульському обліку, реалізує своє право голосу на виборах Президента України.

(Частина шоста статті 2 в редакції Закону № 1616-VI від 21.08.2009)

7. Громадяни України, які мають право голосу, є виборцями.

Стаття 3. Рівне виборче право

1. Вибори Президента України є рівними: громадяни України беруть участь у виборах на рівних засадах.

2. Кожний громадянин України на виборах Президента України має один голос. Виборець може використати свій голос у день голосування тільки на одній виборчій дільниці.

3. Усі кандидати на пост Президента України мають рівні права і можливості брати участь у виборчому процесі.

4. Рівність прав і можливостей участі у виборчому процесі забезпечується:

1) заборобою привілеїв чи обмежень кандидатів на пост Президента України за ознаками раси, кольору шкіри, політичних, релігійних та інших переконань, статі, етнічного та соціального походження, майнового стану, місця проживання, за мовними або іншими ознаками;

2) заборобою втручання органів державної влади і місцевого самоврядування у виборчий процес, за винятком випадків, передбачених цим Законом;

3) заборобою використання для фінансування передвиборної агітації інших коштів, крім коштів Державного бюджету України та коштів виборчих фондів кандидатів на пост Президента України.

Стаття 4. Пряме виборче право

Вибори Президента України є прямими. Громадяни України безпосередньо обирають Президента України.

Стаття 5. Добровільність участі у виборах

Участь громадян України у виборах Президента України є добровільною. Ніхто не може бути примушений до участі чи неучасті у виборах.

Стаття 6. Вільні вибори

1. Вибори Президента України є вільними. Виборцям забезпечуються умови для вільного формування своєї волі та її вільного виявлення при голосуванні.

2. Застосування насильства, погроз, обману, підкупу чи будь-яких інших дій, що перешкоджають вільному формуванню та вільному виявленню волі виборця, забороняється.

3. Військовослужбовці голосують на звичайних виборчих дільницях, розташованих за межами місць дислокації військових частин, за винятком випадків, передбачених цим Законом. Для забезпечення вільного волевиявлення військовослужбовцям строкової служби надається відпустка для участі в голосуванні не менш як на чотири години.

Стаття 7. Таємне голосування

Голосування на виборах Президента України є таємним: контроль за волевиявленням виборців забороняється.

Стаття 8. Особисте голосування

Кожний виборець голосує на виборах Президента України особисто. Голосування за інших осіб, а також передача виборцем права голосу будь-якій іншій особі забороняються.

Стаття 9. Право бути обраним

1. Президентом України може бути обраний громадянин України, який на день виборів досяг тридцяти п'яти років, має право голосу, володіє державною мовою і проживає в Україні протягом десяти останніх перед днем виборів років.

2. Проживання в Україні за цим Законом означає:

1) проживання на території в межах державного кордону України;
2) перебування на судні, що перебуває у плаванні під Державним Прапором України;
3) перебування громадян України у встановленому законодавством порядку у відрядженні за межами України, служба в дипломатичних та інших офіційних представництвах і консульських установах України, міжнародних організаціях та їх органах;

4) перебування на полярних станціях України;

5) перебування у складі формування Збройних Сил України, дислокованого за межами України;

6) перебування громадян України за її межами відповідно до чинних міжнародних договорів України.

3. Проживання в Україні за цим Законом включає також проживання разом з особами, зазначеними у пункті 3 частини другої цієї статті, членів їх сімей.

4. Не може бути висунутим кандидатом на пост Президента України громадянин, який має судимість за вчинення умисного злочину, якщо ця судимість не погашена і не знята у встановленому законом порядку.

5. Одна й та сама особа не може бути Президентом України більш як два строки підряд. Особа, яка двічі підряд обиралася на пост Президента України, не може бути висунута кандидатом на цей пост.

6. Особа, повноваження якої на посту Президента України були припинені достроково відповідно до Конституції України, не може бути висунута кандидатом на пост Президента України на позачергових виборах, призначених у зв'язку з вказаним припиненням повноважень.

Стаття 10. Право висунування кандидата на пост Президента України

1. Право висунування кандидата на пост Президента України належить громадянам України, які мають право голосу. Це право реалізується ними через політичні партії та їх виборчі блоки (далі – партії (блоки)), а також самовисунанням у порядку, визначеному цим Законом.

2. Партія (блок) може висунути лише одного кандидата на пост Президента України.

Стаття 11. Виборчий процес

1. Виборчий процес – це здійснення суб'єктами, визначеними статтею 12 цього Закону, виборчих процедур, передбачених цим Законом.

2. Виборчий процес здійснюється на засадах:

1) законності та заборони незаконного втручання будь-кого у цей процес;
2) політичного плюралізму та багатопартійності;
3) публічності та відкритості виборчого процесу;
4) рівності всіх кандидатів на пост Президента України;
5) рівності прав партій (блоків) – суб'єктів виборчого процесу;
6) свободи передвиборної агітації, рівних можливостей доступу кандидатів на пост Президента України до засобів масової інформації;

7) неупередженості органів виконавчої влади, органів місцевого самоврядування, підприємств, закладів, установ і організацій, їх керівників, інших посадових і службових осіб до кандидатів на пост Президента України, партій (блоків).

3. Початок виборчого процесу визначається строками, встановленими Конституцією України та цим Законом.

4. Виборчий процес включає такі етапи:

1) утворення територіальних виборчих округів;
2) утворення виборчих дільниць;
3) утворення окружних та дільничних виборчих комісій;
4) формування списків виборців, їх перевірка та уточнення;

- 5) висування та реєстрація кандидатів;
- 6) проведення передвиборної агітації;
- 7) голосування у день виборів Президента України;
- 8) підрахунок голосів виборців та встановлення підсумків голосування і результатів виборів Президента України.

5. У разі необхідності виборчий процес може включати також такі етапи:

- 1) повторне голосування;
- 2) підрахунок голосів виборців і встановлення підсумків повторного голосування та результатів виборів Президента України.

6. Етапи, передбачені частиною п'ятою цієї статті, мають місце лише у випадках, передбачених цим Законом.

7. Виборчий процес завершується офіційним оприлюдненням Центральною виборчою комісією результатів виборів Президента України або офіційною публікацією подання Центральної виборчої комісії до Верховної Ради України щодо призначення повторних виборів Президента України.

Стаття 12. Суб'єкти виборчого процесу

Суб'єктами виборчого процесу є:

- 1) виборець;
- 2) виборчі комісії, утворені відповідно до цього Закону та Закону України «Про Центральну виборчу комісію»;
- 3) кандидати на пост Президента України, зареєстровані у порядку, встановленому цим Законом;
- 4) партії (блоки), які висунули кандидатів на пост Президента України;
- 5) уповноважені представники, довірені особи, офіційні спостерігачі від партій (блоків) – суб'єктів виборчого процесу та від кандидатів на пост Президента України.

Стаття 13. Публічність і відкритість виборчого процесу

1. Підготовка та проведення виборів Президента України здійснюються публічно і відкрито.
2. Для забезпечення публічності і відкритості виборчого процесу виборчі комісії відповідно до своїх повноважень:

1) оприлюднюють відомості про свій склад, місцезнаходження та режим роботи, про утворення територіальних виборчих округів і виборчих дільниць, про час і місце проведення голосування, про основні права виборців, у тому числі про право оскарження неправомірних рішень, дій чи бездіяльності виборчих комісій, органів виконавчої влади та органів місцевого самоврядування, підприємств, установ і організацій, їх керівників, інших посадових та службових осіб, які порушують або обмежують виборчі права;

2) забезпечують можливість ознайомлення громадян із списками виборців, відомостями про кандидатів на пост Президента України, передвиборними програмами кандидатів на пост Президента України, з порядком заповнення виборчих бюлетенів;

(Пункт 2 частини другої статті 13 із змінами, внесеними згідно із Законом № 1616-VI від 21.08.2009)

3) оприлюднюють підсумки голосування і результати виборів Президента України;

4) надають іншу інформацію у випадках, передбачених цим Законом.

3. Рішення виборчих комісій доводяться до відома громадян через друковані засоби масової інформації або, у разі неможливості, оприлюднюються в інший спосіб.

4. Засоби масової інформації зобов'язані об'єктивно висвітлювати хід виборчого процесу. Їх представникам гарантується безперешкодний доступ на всі публічні заходи, пов'язані з виборами, а на засідання виборчих комісій та на виборчі дільниці у день виборів та в день повторного голосування – на умовах, визначених у частині дев'ятій статті 28 цього Закону. Виборчі комісії, органи виконавчої влади, органи місцевого самоврядування, посадові і службові особи цих органів зобов'язані в межах своїх повноважень і компетенції надавати представникам засобів масової інформації необхідні їм відомості щодо підготовки та проведення виборів.

5. Виборчі комісії при дипломатичних та інших закордонних представництвах України у державах, де проживає значна кількість виборців, забезпечують опублікування у місцевих засобах масової інформації відомостей про час і місце голосування та місцезнаходження відповідних виборчих дільниць. Перелік таких держав визначається Центральною виборчою комісією.

Стаття 14. Законодавство про вибори Президента України

Підготовка і проведення виборів Президента України регулюються Конституцією України, цим Законом, Законом України «Про Центральну виборчу комісію», іншими законами України, постановами Верховної Ради України про призначення виборів Президента України, а також іншими актами законодавства, прийнятими відповідно до цього Закону.

Розділ II

**ПОРЯДОК І СТРОКИ ПРИЗНАЧЕННЯ ТА ПРОВЕДЕННЯ
ВИБОРІВ ПРЕЗИДЕНТА УКРАЇНИ**

Стаття 15. Види виборів Президента України

1. Вибори Президента України можуть бути черговими, позачерговими та повторними.
2. Чергові вибори Президента України проводяться у зв'язку із закінченням конституційного строку повноважень Президента України.
3. Позачергові вибори Президента України проводяться у зв'язку із достроковим припиненням повноважень Президента України у випадках, передбачених Конституцією України.
4. Повторні вибори Президента України проводяться у випадках:
 - 1) якщо до виборчого бюлетеня для голосування було включено не більше двох кандидатів на пост Президента України і жодного з них не було обрано;
 - 2) якщо всі кандидати на пост Президента України, включені до виборчого бюлетеня, до дня виборів або до дня повторного голосування зняли свої кандидатури.

Стаття 16. Порядок призначення виборів Президента України

1. Вибори Президента України призначаються Верховною Радою України. Про призначення виборів Президента України Верховна Рада України приймає постанову.
2. Верховна Рада України приймає постанову про призначення чергових або позачергових виборів Президента України з підстав, визначених Конституцією України та цим Законом.
3. Верховна Рада України приймає постанову про призначення повторних виборів Президента України на підставі подання Центральної виборчої комісії.

Стаття 17. Строки призначення та проведення виборів

(Положення частини першої статті 17 втратило чинність, як таке, що визнане неконституційним на підставі Рішення Конституційного Суду № 10-рп/2009 від 12.05.2009)

1. Чергові вибори Президента України відбуваються в останню неділю жовтня п'ятого року повноважень Президента України.
2. Верховна Рада України призначає чергові вибори Президента України не пізніше як за дев'яносто днів до дня виборів. Верховна Рада України забезпечує опублікування рішення про призначення чергових виборів Президента України у засобах масової інформації.
(Частина друга статті 17 із змінами, внесеними згідно із Законом № 1616-VI від 21.08.2009)
3. Виборчий процес чергових виборів Президента України розпочинається за дев'яносто днів до дня виборів.
(Частина третя статті 17 із змінами, внесеними згідно із Законом № 1616-VI від 21.08.2009)
4. Позачергові вибори Президента України відбуваються в останню неділю дев'яностоденного строку з дня:
 - 1) проголошення Президентом України особисто заяви про свою відставку на засіданні Верховної Ради України;
 - 2) опублікування рішення Верховної Ради України про підтвердження неможливості виконання Президентом України своїх повноважень за станом здоров'я;
 - 3) опублікування рішення Верховної Ради України про усунення Президента України з поста в порядку імпичменту;
 - 4) прийняття постанови Верховної Ради України про призначення позачергових виборів у зв'язку із смертю Президента України.
5. Постанова Верховної Ради України про призначення позачергових виборів Президента України у випадках, передбачених пунктами 1–3 частини четвертої цієї статті, приймається відповідно в

день проголошення Президентом України заяви, зазначеної у пункті 1 частини четвертої цієї статті, прийняття рішень, передбачених пунктами 2, 3 частини четвертої цієї статті.

6. Виборчий процес позачергових виборів Президента України розпочинається з дня, наступного за днем, зазначеним у пунктах 1–4 частини четвертої цієї статті.

7. Повторні вибори Президента України відбуваються в останню неділю дев'яностоденного строку з дня прийняття постанови Верховної Ради України про призначення повторних виборів.

8. Постанова Верховної Ради України про призначення повторних виборів приймається не пізніше як на п'ятнадцятий день після дня внесення до Верховної Ради України відповідного подання Центральної виборчої комісії.

9. Виборчий процес повторних виборів Президента України розпочинається наступного дня після офіційного опублікування постанови Верховної Ради України про їх призначення.

Стаття 18. Порядок обчислення строків

1. Усі строки, визначені у цьому Законі, обчислюються в календарних днях.

2. Першим днем строку, який відповідно до Закону має початися у зв'язку з настанням певної події, є день, наступний після дня настання вказаної події.

3. Останнім днем строку, який відповідно до Закону має закінчитися у зв'язку з настанням певної події, є день, що передує дню вказаної події.

Розділ III

ТЕРИТОРІАЛЬНА ОРГАНІЗАЦІЯ ВИБОРІВ ПРЕЗИДЕНТА УКРАЇНИ

Стаття 19. Виборчі округи

1. Вибори Президента України проводяться по єдиному загальнодержавному одномандатному виборчому округу, який включає в себе всю територію України.

2. Для проведення виборів територія України поділяється на 225 територіальних виборчих округів. Кількість таких округів в Автономній Республіці Крим, областях, містах Києві та Севастополі встановлюється Центральною виборчою комісією з урахуванням їх адміністративно-територіального устрою та кількості виборців на підставі даних центрального органу виконавчої влади з питань статистики. Територіальний виборчий округ включає в себе один або кілька районів, міст, районів у містах.

3. Рішення про утворення територіальних виборчих округів приймається Центральною виборчою комісією не пізніше як за вісімдесят три дні до дня виборів. Територіальні виборчі округи утворюються Центральною виборчою комісією з приблизно рівною кількістю виборців у кожному виборчому окрузі на всій території України за пропозиціями відповідно Верховної Ради Автономної Республіки Крим, обласних, Київської і Севастопольської міських рад з урахуванням адміністративно-територіального устрою. Орієнтовну кількість виборців у виборчому окрузі, номер, територіальні межі та центри виборчих округів визначає Центральна виборча комісія.

(Частина третя статті 19 в редакції Закону № 1616-VI від 21.08.2009)

4. Рішення про утворення територіальних виборчих округів публікується Центральною виборчою комісією в газетах «Голос України» та «Урядовий кур'єр» у триденний строк з дня прийняття нею відповідного рішення, а також розміщується на офіційному сайті Центральної виборчої комісії. Витяги із рішення про утворення територіальних виборчих округів публікується Центральною виборчою комісією в регіональних друкованих засобах масової інформації в семиденний строк з дня прийняття такого рішення. При цьому кількість витягів, зазначених у цій статті, повинна дорівнювати кількості регіонів, визначених частиною другою статті 133 Конституції України.

(Частина четверта статті 19 в редакції Закону № 1616-VI від 21.08.2009)

5. Закордонний виборчий округ складають усі закордонні виборчі дільниці, утворені згідно із статтею 20 цього Закону.

(Статтю 19 доповнено частиною п'ятою згідно із Законом № 1616-VI від 21.08.2009)

Стаття 20. Виборчі дільниці

1. Для проведення голосування та підрахунку голосів по виборах Президента України територія сіл, селищ, міст, районів у містах, що входять до складу територіального виборчого округу, поділяється на виборчі дільниці.

2. Виборчі дільниці поділяються на звичайні, спеціальні та закордонні.

3. Звичайні виборчі дільниці утворюються для організації голосування виборців за місцем їх проживання.

4. Спеціальні виборчі дільниці утворюються у стаціонарних лікувальних закладах, на судах, які перебувають у день виборів у плаванні під Державним Прапором України, на полярних станціях України, в установах виконання покарань і слідчих ізоляторах та інших місцях тимчасового перебування виборців з обмеженими можливостями пересування. Як виняток, спеціальні виборчі дільниці можуть утворюватися Центральною виборчою комісією за поданням відповідної окружної виборчої комісії на території військових частин (формувань), дислокованих на значній відстані від населених пунктів.

5. Закордонні виборчі дільниці утворюються при дипломатичних та інших офіційних представництвах і консульських установах України за кордоном, у військових частинах (формуваннях), дислокованих за межами України.

6. Звичайні виборчі дільниці утворюються окружними виборчими комісіями за поданням виконавчих комітетів сільських, селищних, міських (міст, де немає районних рад), районних у містах рад, а у разі відсутності таких органів – за пропозицією відповідно сільських, селищних, міських голів, голів районних у містах рад або посадових осіб, які відповідно до закону здійснюють їх повноваження. Зазначені подання вносяться не пізніше як за шістьдесят днів до дня виборів. Окружна виборча комісія своїм рішенням визначає межі кожної звичайної виборчої дільниці та перелік будинків, що входять до неї, а також місцезнаходження дільничної виборчої комісії.

(Частина шоста статті 20 в редакції Закону № 1616-VI від 21.08.2009)

7. Спеціальні виборчі дільниці утворюються окружними виборчими комісіями за місцем розташування відповідних закладів чи установ або за місцем приписки судна чи полярної станції.

8. Закордонні виборчі дільниці утворюються Центральною виборчою комісією за поданням Міністерства закордонних справ України. Закордонні виборчі дільниці складають окремий закордонний виборчий округ.

9. Виборчі дільниці утворюються з кількістю виборців від п'ятдесяти до трьох тисяч осіб. Виборчі дільниці за розміром поділяються на:

- 1) малі – з орієнтовною кількістю виборців від 50 до 500 осіб;
- 2) середні – з орієнтовною кількістю виборців від 500 до 1500 осіб;
- 3) великі – з орієнтовною кількістю виборців від 1500 до 3000 осіб.

Якщо на відповідній території, у відповідному закладі чи установі налічується менше або більше від зазначеної чисельності виборців і їх (або їх надлишок) неможливо віднести до іншої виборчої дільниці або неможливо утворити додаткову виборчу дільницю на цій території, у відповідному закладі чи установі, виборча дільниця може бути утворена з меншою або більшою чисельністю виборців.

(Частина дев'ята статті 20 в редакції Закону № 1616-VI від 21.08.2009)

10. Виборчі дільниці утворюються не пізніше як за тридцять вісім днів до дня виборів. У винятковому випадку спеціальна або закордонна виборча дільниця може утворюватися Центральною виборчою комісією не пізніше як за сім днів до дня виборів за поданням відповідної окружної виборчої комісії або Міністерства закордонних справ України.

(Частина десята статті 20 із змінами, внесеними згідно з Законом № 1616-VI від 21.08.2009)

11. Окружна виборча комісія своїм рішенням встановлює єдину нумерацію виборчих дільниць у межах територіального виборчого округу, надає пропозиції Центральній виборчій комісії щодо номера виборчої дільниці в разі утворення спеціальної виборчої дільниці відповідно до частин четвертої та десятої цієї статті.

12. Рішення окружної виборчої комісії про утворення виборчих дільниць із зазначенням їх номерів, меж, орієнтовної кількості виборців, місцезнаходження відповідних дільничних виборчих комісій оприлюднюється у друкованих засобах масової інформації не пізніше як на п'ятий день після дня прийняття цього рішення. У разі утворення спеціальної чи закордонної виборчої дільниці відповідно до частини десятої цієї статті рішення Центральної виборчої комісії оприлюднюється у тому ж порядку не пізніше як за п'ять днів до дня виборів.

Розділ IV ВИБОРЧІ КОМІСІЇ

Стаття 21. Система виборчих комісій

1. Вибори Президента України організують і проводять:
 - 1) Центральна виборча комісія;
 - 2) окружні виборчі комісії;
 - 3) дільничні виборчі комісії.
2. Повноваження виборчих комісій щодо підготовки та проведення виборів Президента України поширюються:
 - 1) Центральної виборчої комісії – на всю територію України;
 - 2) окружної виборчої комісії – на територію відповідного територіального виборчого округу;
 - 3) дільничної виборчої комісії – на територію відповідної виборчої дільниці.
3. Центральна виборча комісія здійснює також повноваження окружної виборчої комісії в окремо-му закордонному виборчому окрузі.

Стаття 22. Статус виборчих комісій

1. Виборчі комісії є спеціальними колегіальними державними органами, уповноваженими організувати підготовку та проведення виборів Президента України та забезпечувати повне й однакове дотримання законодавства України щодо виборів Президента України.
2. Статус Центральної виборчої комісії визначається Конституцією України, Законом України «Про Центральну виборчу комісію», цим та іншими законами. Центральна виборча комісія очолює систему виборчих комісій, які організують підготовку і проведення виборів Президента України, і є комісією вищого рівня щодо усіх окружних та дільничних виборчих комісій, передбачених цим Законом.
3. Статус окружних та дільничних виборчих комісій визначається цим Законом.
4. Окружна виборча комісія є юридичною особою. Окружна виборча комісія є комісією вищого рівня щодо усіх дільничних виборчих комісій на території відповідного територіального виборчого округу з питань виборів Президента України.
5. Дільнична виборча комісія не є юридичною особою. Дільнична виборча комісія є суб'єктом відповідного виборчого процесу, має право звернення у межах своїх повноважень до органів державної влади та органів місцевого самоврядування, підприємств, закладів, установ та організацій, їх посадових та службових осіб. Дільнична виборча комісія має власну печатку, зразок якої затверджується Центральною виборчою комісією.

Стаття 23. Утворення Центральної виборчої комісії та окружних виборчих комісій

1. Центральна виборча комісія утворюється відповідно до Конституції України та Закону України «Про Центральну виборчу комісію».
2. Окружна виборча комісія утворюється Центральною виборчою комісією не пізніше як за п'ятдесят днів до дня виборів у складі голови, заступника голови, секретаря та інших членів комісії у кількості не менше дванадцяти осіб.

(Частина друга статті 23 в редакції Закону № 1616-VI від 21.08.2009)

3. Подання стосовно кандидатур до складу окружних виборчих комісій (по дві особи до однієї виборчої комісії від одного кандидата) вносяться кандидатами на пост Президента України, які зареєстровані у Центральній виборчій комісії. Подання стосовно кандидатур до складу окружних виборчих комісій вноситься до Центральної виборчої комісії не пізніше як за п'ятдесят чотири дні до дня виборів за підписом кандидата на пост Президента України або його уповноваженого представника у Центральній виборчій комісії.

Форма подання до складу окружних виборчих комісій затверджується Центральною виборчою комісією не пізніше ніж за шістьдесят шість днів до дня виборів. У поданні зазначаються:

- 1) прізвище, ім'я та по батькові особи;
- 2) дата народження;
- 3) громадянство;
- 4) місце проживання та адреса житла особи, а також її контактні телефони;

- 5) володіння державною мовою;
- 6) освіта;
- 7) місце роботи та займана посада особи;
- 8) наявність досвіду щодо участі в роботі виборчих комісій;
- 9) наявність відповідної освіти чи підготовки;
- 10) посада в комісії, на яку пропонується кандидатура.

До подання додаються заяви осіб, запропонованих до складу відповідної окружної виборчої комісії, про згоду на участь у її роботі. Кандидатури до складу окружної виборчої комісії можуть бути відхилені лише з підстав порушення вимог частин третьої, шостої, сьомої цієї статті, частини третьої статті 29 цього Закону.

(Частина третя статті 23 в редакції Закону № 1616-VI від 21.08.2009)

4. Технічні описки та неточності, допущені у поданні, не є підставою для відхилення внесених кандидатур. Про виявлення таких описок і неточностей Центральна виборча комісія невідкладно повідомляє відповідно кандидата на пост Президента України чи його уповноваженого представника у Центральній виборчій комісії з правом дорадчого голосу. Зазначені описки та неточності можуть бути виправлені шляхом внесення уточненого подання стосовно відповідних кандидатур не пізніше наступного дня після дня отримання суб'єктом подання кандидатур до складу окружної виборчої комісії зазначеного повідомлення. Якщо уточнене подання не надійшло у встановлений строк, відповідні кандидатури відхиляються.

(Частина четверта статті 23 в редакції Закону № 1616-VI від 21.08.2009)

5. У разі якщо у встановлений частиною третьою цієї статті строк не надійшли подання щодо складу окружної виборчої комісії або якщо кількість запропонованих до складу виборчої комісії осіб становить менше десяти осіб, окружна виборча комісія утворюється Центральною виборчою комісією за поданням її Голови у кількості дев'яти осіб з обов'язковим урахуванням поданих кандидатур від кандидатів на пост Президента України, внесених відповідно до частини третьої цієї статті.

(Частина п'ята статті 23 в редакції Закону № 1616-VI від 21.08.2009)

(Положення частини шостої статті 23 втратило чинність, як таке, що є неконституційним на підставі Рішення Конституційного Суду № 26-рп/2009 від 19.10.2009)

6. До складу окружної виборчої комісії можуть входити громадяни України, які мають право голосу і проживають у межах відповідного територіального округу або міста, на території якого розташований цей округ. Особа може одночасно входити до складу лише однієї виборчої комісії.

7. До складу окружної виборчої комісії не можуть входити кандидати на пост Президента України, їх уповноважені представники, довірені особи, посадові та службові особи органів державної влади та органів місцевого самоврядування, а також громадяни, які утримуються в установах виконання покарань і слідчих ізоляторів або мають судимість за вчинення умисного злочину, якщо ця судимість не погашена або не знята у встановленому законом порядку. У разі якщо одночасно з виборами Президента України проводяться інші вибори, до складу виборчої комісії не можуть входити кандидати, які балотуються на цих виборах, їх довірені особи, уповноважені особи партій (блоків) – суб'єктів відповідних виборчих процесів.

8. Кожний суб'єкт подання кандидатур до складу окружних виборчих комісій має право на пропорційну частку посад голови, заступника голови та секретаря окружної виборчої комісії. Частки таких посад для кожного суб'єкта подання визначаються Центральною виборчою комісією відповідно до кількості осіб, включених від відповідного суб'єкта до складу окружних виборчих комісій, у відношенні до загальної кількості осіб, включених до складу окружних виборчих комісій.

(Частина восьма статті 23 в редакції Закону № 1616-VI від 21.08.2009)

9. Голова, заступник голови та секретар окружної виборчої комісії не можуть бути представниками одного суб'єкта подання.

(Частина дев'ята статті 23 в редакції Закону № 1616-VI від 21.08.2009)

10. Секретар окружної виборчої комісії повинен володіти державною мовою.

11. Рішення про утворення окружної виборчої комісії та про її склад, а також рішення про зміни в її складі, прийняті відповідно до вимог цього Закону, підлягають оприлюдненню в засобах масової інформації у відповідному регіоні не пізніше як на третій день з дня їх прийняття.

Стаття 24. Утворення дільничних виборчих комісій

1. Дільнична виборча комісія утворюється відповідною окружною виборчою комісією не пізніше

як за двадцять шість днів до дня виборів у складі голови, заступника голови, секретаря та інших членів комісії у кількості не менше дванадцяти осіб.

2. Право подання кандидатур до складу дільничних виборчих комісій (по дві особи до однієї виборчої комісії від одного кандидата) звичайних виборчих дільниць, а також спеціальних виборчих дільниць, утворених у стаціонарних лікувальних закладах, установах кримінально-виконавчої системи, мають кандидати на пост Президента України. Подання щодо кандидатур до складу дільничних виборчих комісій вноситься до окружної виборчої комісії не пізніше як за тридцять чотири дні до дня виборів за підписом довіреної особи кандидата на пост Президента України у загальнодержавному або відповідному територіальному виборчому окрузі, засвідченим головою відповідної окружної виборчої комісії.

3. Дільнична виборча комісія спеціальної виборчої дільниці, утвореної на судні, яке в день виборів перебуває у плаванні під Державним Прапором України, на полярній станції України, утворюється окружною виборчою комісією за місцем приписки судна, полярної станції за поданням капітана судна, керівника станції, яке може надсилатися технічними засобами зв'язку у строк, встановлений частиною другою цієї статті.

4. Дільнична виборча комісія закордонної виборчої дільниці утворюється Центральною виборчою комісією за поданням суб'єктів, визначених частиною третьою статті 23 цього Закону, у разі їх наявності та подання Міністерства закордонних справ України. Зазначені подання вносяться в строк, встановлений частиною другою цієї статті. Кожен суб'єкт подання, визначений частиною третьою статті 23 цього Закону, має право подати по одній кандидатурі до складу кожної дільничної виборчої комісії закордонної виборчої дільниці. Міністерство закордонних справ України вносить кандидатури до складу кожної дільничної виборчої комісії закордонної виборчої дільниці у такій кількості, щоб забезпечити утворення кожної комісії у складі, визначеному частиною першою цієї статті.

5. У разі утворення спеціальної виборчої дільниці у винятковому випадку відповідно до частини десятої статті 20 цього Закону дільнична виборча комісія утворюється Центральною виборчою комісією одночасно з утворенням виборчої дільниці за поданням окружної виборчої комісії. Про підготовку подання до Центральної виборчої комісії щодо утворення спеціальної виборчої дільниці окружна виборча комісія повідомляє осіб, визначених частиною другою цієї статті, та пропонує у строки, визначені окружною виборчою комісією, зробити подання стосовно кандидатур до складу дільничної виборчої комісії у порядку, встановленому цією статтею.

6. Форма подання до складу дільничної виборчої комісії затверджується Центральною виборчою комісією не пізніше ніж за сімдесят днів до дня виборів. У поданні зазначаються:

- 1) прізвище, ім'я та по батькові особи;
- 2) дата народження;
- 3) громадянство;
- 4) місце проживання та адреса житла особи, а також її контактні телефони;
- 5) володіння державною мовою;
- 6) освіта;
- 7) місце роботи та займана посада особи;
- 8) наявність досвіду щодо участі в роботі виборчих комісій;
- 9) наявність відповідної освіти чи підготовки;
- 10) посада в комісії, на яку пропонується кандидатура.

До подання додаються заяви осіб, запропонованих до складу відповідної дільничної виборчої комісії, про згоду на участь у її роботі. Кандидатури до складу дільничної виборчої комісії можуть бути відхилені лише з підстав порушення вимог частин шостої, дев'ятої, десятої цієї статті, частини третьої статті 29 цього Закону.

7. Технічні описки та неточності, допущені у поданні, не є підставою для відхилення внесених кандидатур. Про виявлення таких описок і неточностей невідкладно повідомляє: Центральна виборча комісія (стосовно кандидатур до складу дільничної виборчої комісії закордонної виборчої дільниці) – уповноваженого представника кандидата на пост Президента України у Центральній виборчій комісії з правом дорадчого голосу; окружна виборча комісія (щодо звичайних виборчих дільниць, а також спеціальних виборчих дільниць, утворених у стаціонарних лікувальних закладах, установах кримінально-виконавчої системи) – довірену особу кандидата на пост Президента України у відповідному територіальному виборчому окрузі. Зазначені описки та неточності можуть бути виправлені шляхом внесення уточненого подання стосовно відповідних кандидатур не пізніше наступного дня

після дня отримання суб'єктом подання кандидатур до складу дільничної виборчої комісії зазначеного повідомлення. Якщо уточнене подання не надійшло у встановлений строк, відповідні кандидатури відхиляються.

8. У разі якщо у встановлений частиною другою цієї статті строк не надійшли подання щодо складу дільничної виборчої комісії або якщо кількість запропонованих до складу виборчої комісії осіб становить менше десяти осіб, дільнична виборча комісія утворюється окружною виборчою комісією за поданням її голови у кількості дев'яти осіб, з обов'язковим урахуванням усіх поданих кандидатур від кандидатів на пост Президента України. Кандидатури до складу дільничної виборчої комісії у цьому випадку можуть бути запропоновані голові окружної виборчої комісії іншими членами цієї комісії.

(Положення частини дев'ятої статті 24 втратило чинність, як таке, що є неконституційним, в частині вимоги до кандидата у члени окружної, дільничної виборчої комісії проживати у межах відповідного територіального округу або міста, на території якого розташований цей округ на підставі Рішення Конституційного Суду № 26-рп/2009 від 19.10.2009)

9. До складу дільничної виборчої комісії можуть входити виборці, які проживають у межах відповідного територіального округу або міста, на території якого розташований цей округ. Виборець може одночасно входити до складу лише однієї виборчої комісії.

10. До складу дільничної виборчої комісії не можуть входити кандидати на пост Президента України, їх уповноважені представники, довірені особи, посадові та службові особи органів державної влади та органів місцевого самоврядування, а також громадяни, які утримуються в установах виконання покарань і слідчих ізоляторах або мають судимість за вчинення умисного злочину, якщо ця судимість не погашена або не знята у встановленому законом порядку. У разі якщо одночасно з виборами Президента України проводяться інші вибори, до складу дільничної виборчої комісії не можуть входити кандидати, які балотуються на цих виборах, їх довірені особи, уповноважені особи партій (блоків) – суб'єктів відповідних виборчих процесів.

11. Суб'єкти внесення подання (крім Міністерства закордонних справ України) мають право на пропорційну частку посад голови, заступника голови та секретаря дільничної виборчої комісії. Частки таких посад для кожного суб'єкта внесення подання в межах кожного територіального округу визначаються відповідними окружними виборчими комісіями (для закордонних виборчих дільниць – Центральною виборчою комісією) відповідно до кількості осіб, включених від такого суб'єкта до складу дільничних виборчих комісій, у відношенні до загальної кількості осіб, включених до складу дільничних виборчих комісій. Особа, включена до складу дільничної виборчої комісії закордонної виборчої дільниці за поданням Міністерства закордонних справ України, може бути призначена на керівну посаду в цій комісії тільки у разі відсутності кандидатур на таку посаду від кандидатів на пост Президента України.

12. Голова, заступник голови та секретар дільничної виборчої комісії не можуть бути представниками одного суб'єкта подання.

13. Секретар дільничної виборчої комісії повинен володіти державною мовою.

14. Рішення про утворення дільничної виборчої комісії та про її склад, а також рішення про зміни в її складі, прийняті відповідно до вимог цього Закону, підлягають оприлюдненню в засобах масової інформації у відповідному регіоні не пізніше як на третій день з дня їх прийняття.

(Стаття 24 в редакції Закону № 1616-VI від 21.08.2009)

Стаття 25. Повноваження Центральної виборчої комісії

1. Повноваження Центральної виборчої комісії щодо організації підготовки і проведення виборів Президента України визначаються Законом України «Про Центральну виборчу комісію», цим та іншими законами.

2. Центральна виборча комісія, крім повноважень, визначених Законом України «Про Центральну виборчу комісію»:

- 1) приймає обов'язкові для застосування виборчими комісіями роз'яснення з питань виконання цього Закону, здійснює організаційно-методичне забезпечення їх діяльності;
- 2) скликає у разі необхідності за власною ініціативою засідання виборчої комісії нижчого рівня;
- 3) контролює використання виборчими комісіями коштів Державного бюджету України із залученням до проведення перевірок працівників відповідних державних органів;
- 4) встановлює норми і перелік необхідного обладнання, інвентарю, вимоги до такого обладнання

та порядок його зберігання, вимоги щодо приміщень для голосування, а також перелік послуг, які надаються виборчим комісіям;

5) припиняє рух коштів на рахунках виборчих комісій в установах банків після закінчення строку повноважень виборчих комісій або в разі порушення ними кошторисно-фінансової дисципліни, приймає рішення про перерахування залишків коштів на рахунок Центральної виборчої комісії для подальшого використання для потреб виборчої кампанії;

6) реєструє кандидатів на пост Президента України, довірених осіб кандидатів;

7) забезпечує виготовлення і розміщення на загальнодержавних каналах теле- і радіомовлення інформаційних програм для виборців з роз'ясненням засад і порядку проведення виборів, їх ролі у житті суспільства і держави, процедури голосування, прав та обов'язків виборців, механізмів контролю за дотриманням законодавства про вибори Президента України;

8) вирішує відповідно до цього та інших законів України питання використання засобів масової інформації для проведення передвиборної агітації;

9) забезпечує виготовлення передвиборних плакатів кандидатів;

10) здійснює контроль за надходженням і використанням коштів особистих виборчих фондів кандидатів, залучає до проведення відповідних перевірок органи Державної податкової адміністрації України, а також установи банків, в яких відкрито відповідні рахунки;

11) забезпечує централізоване виготовлення виборчих бюлетенів установленого зразка бланків протоколів виборчих комісій про підрахунок голосів та встановлення результатів голосування, іншої виборчої документації;

(Пункт 11 частини другої статті 25 із змінами, внесеними згідно із Законом № 1616-VI від 21.08.2009)

12) у тримісячний строк з дня офіційного опублікування результатів виборів надсилає до Рахункової палати звіт про використання коштів Державного бюджету України, виділених на підготовку та проведення виборів Президента України;

13) здійснює інші повноваження відповідно до цього та інших законів України.

Стаття 26. Повноваження окружної виборчої комісії

1. Окружна виборча комісія щодо організації підготовки і проведення виборів Президента України:

1) здійснює контроль за додержанням законодавства про вибори Президента України;

2) утворює виборчі дільниці, встановлює єдину нумерацію виборчих дільниць, визначає межі кожної виборчої дільниці;

3) утворює дільничні виборчі комісії;

4) спрямовує діяльність дільничних виборчих комісій;

5) скликає в разі необхідності за власною ініціативою засідання дільничної виборчої комісії;

6) надає правову, організаційно-методичну, технічну допомогу дільничним виборчим комісіям, організовує навчання їх членів з питань організації виборчого процесу;

7) у порядку, встановленому Центральною виборчою комісією, вирішує питання розподілу та використання коштів дільничними виборчими комісіями, контролює забезпечення дільничних виборчих комісій приміщеннями, транспортом, засобами зв'язку; в межах своєї компетенції розглядає і вирішує інші питання матеріально-технічного забезпечення проведення виборів;

8) контролює складання списків виборців і подання їх для загального ознайомлення; передає списки виборців дільничним виборчим комісіям;

9) сприяє разом з відповідними органами виконавчої влади та органами місцевого самоврядування організації зустрічей кандидатів з виборцями;

10) забезпечує передачу дільничним виборчим комісіям виборчих бюлетенів встановленого зразка, виготовлення та постачання бланків іншої документації відповідно до цього Закону;

(Пункт 10 частини першої статті 26 із змінами, внесеними згідно із Законом № 1616-VI від 21.08.2009)

11) встановлює підсумки голосування по територіальному виборчому округу, складає протокол про підсумки голосування та надсилає його до Центральної виборчої комісії;

12) визнає голосування на виборчій дільниці недійсним у випадках, передбачених цим Законом;

13) забезпечує проведення повторного голосування відповідно до рішення Центральної виборчої комісії про призначення повторного голосування по виборах Президента України, а також проведення повторних виборів відповідно до цього Закону;

14) реєструє офіційних спостерігачів від кандидатів у Президенти України та партій (блоків) у відповідному територіальному окрузі;

- 15) забезпечує виготовлення печаток, штампів і передає їх дільничним виборчим комісіям;
 - 16) розглядає в межах своїх повноважень звернення, заяви і скарги щодо організації та проведення виборів у межах територіального виборчого округу, а також звернення, заяви і скарги на рішення та дії чи бездіяльність дільничних виборчих комісій і приймає щодо них рішення;
 - 17) заслуховує інформацію дільничних виборчих комісій, місцевих органів виконавчої влади та органів місцевого самоврядування з питань підготовки і проведення виборів Президента України;
 - 18) забезпечує передачу на зберігання до відповідної державної архівної установи виборчої та іншої документації в порядку, встановленому Центральною виборчою комісією;
 - 19) здійснює інші повноваження відповідно до цього та інших законів України.
2. Повноваження окружних виборчих комісій починаються з дня, наступного після дня прийняття рішення про їх утворення, і закінчуються через п'ятнадцять днів після офіційного оголошення Центральною виборчою комісією результатів виборів Президента України.
(Частина друга статті 26 в редакції Закону № 1616-VI від 21.08.2009)

Стаття 27. Повноваження дільничної виборчої комісії

1. Дільнична виборча комісія щодо організації підготовки і проведення виборів Президента України:
 - 1) здійснює контроль за додержанням та однаковим застосуванням законодавства про вибори Президента України;
 - 2) отримує список виборців від окружної виборчої комісії, складає список виборців у випадках, передбачених цим Законом, уточнює список виборців, подає його для загального ознайомлення та у випадках, передбачених цим Законом, вносить до нього зміни;
 - 3) створює умови для ознайомлення виборців з відомостями про всіх кандидатів, їх передвиборними програмами, а також із рішеннями Центральної виборчої комісії, відповідної окружної виборчої комісії, власними рішеннями та повідомленнями;
 - 4) завчасно вручає або надсилає виборцям іменні запрошення із зазначенням дати проведення виборів, адреси приміщення для голосування, часу початку і закінчення голосування, номера виборця у списку виборців на дільниці;
 - 5) забезпечує підготовку приміщення для голосування та виборчих скриньок;
 - 6) вносить за рішенням Центральної виборчої комісії у випадках, передбачених цим Законом, зміни до виборчого бюлетеня;
 - 7) організовує голосування на виборчій дільниці;
 - 8) проводить підрахунок голосів, поданих на виборчій дільниці, складає протокол про підсумки голосування та надсилає його до відповідної окружної виборчої комісії;
 - 9) визнає недійсним голосування на виборчій дільниці у випадках, передбачених статтею 80 цього Закону;
 - 10) розглядає звернення, заяви і скарги з питань внесення змін до списку виборців, організації та проведення голосування і підрахунку голосів на виборчій дільниці та в межах своїх повноважень приймає щодо них рішення;
 - 11) здійснює інші повноваження відповідно до цього та інших законів України.
2. Повноваження дільничних виборчих комісій починаються з дня, наступного після дня прийняття рішення про їх утворення, і закінчуються через п'ятнадцять днів після офіційного оголошення Центральною виборчою комісією результатів виборів Президента України.
(Частина друга статті 27 в редакції Закону № 1616-VI від 21.08.2009)

Стаття 28. Організація роботи виборчих комісій

1. Основною формою роботи виборчої комісії є засідання, яке скликається головою комісії, в разі його відсутності – заступником голови, а в разі відсутності голови та його заступника – секретарем комісії. Засідання виборчої комісії скликається також на вимогу третини складу комісії.
2. У разі необхідності засідання виборчої комісії може бути скликане за рішенням виборчої комісії вищого рівня.
3. Перше засідання виборчої комісії скликається не пізніше як на третій день після дня її утворення, а наступні – за необхідності. У разі утворення виборчої комісії одночасно з утворенням виборчої дільниці відповідно до частини десятої статті 20 цього Закону перше засідання комісії скликається не пізніше наступного дня після дня її утворення.
(Частина четверту статті 28 виключено на підставі Закону № 1849-VI від 03.02.2010)

5. Засідання виборчої комісії скликається з обов'язковим повідомленням усіх членів комісії про час, місце проведення засідання та його порядок денний.

6. Членам виборчої комісії надаються проекти рішень комісії та необхідні матеріали, як правило, не пізніше як за день до дня проведення засідання комісії.

7. Засідання виборчої комісії веде голова комісії або його заступник; у разі невиконання ними цієї функції комісія визначає із свого складу головуючого на засіданні.

8. Виборча комісія на вимогу трьох членів комісії від її складу, а також за рішенням виборчої комісії вищого рівня зобов'язана розглянути на своєму засіданні питання, що відносяться до її повноважень, не пізніше як у триденний строк, але не пізніше дня виборів, а в день виборів, крім дільничної виборчої комісії, – невідкладно. Дільнична виборча комісія зобов'язана розглянути на своєму засіданні звернення, які надійшли до неї в день виборів чи в день повторного голосування, невідкладно після закінчення голосування.

9. На засіданнях виборчої комісії, у тому числі при підрахунку голосів та встановленні результатів голосування, на виборчій дільниці в день виборів чи в день повторного голосування у приміщенні, де проводиться голосування, мають право бути присутніми без дозволу чи запрошення відповідної комісії лише члени виборчих комісій вищого рівня, кандидати на пост Президента України, їх довірені особи, офіційні спостерігачі від кандидатів на пост Президента України, партій (блоків) – суб'єктів виборчого процесу (разом не більше двох осіб від одного кандидата на пост Президента України та партії (блоку), яка його висунула), а також офіційні спостерігачі від іноземних держав і міжнародних організацій, представники засобів масової інформації (не більше двох осіб від одного засобу масової інформації).

10. Інші особи, крім зазначених у частині дев'ятій цієї статті, можуть бути присутніми на засіданні комісії тільки з дозволу або на запрошення цієї комісії, про що приймається рішення на засіданні комісії. Перебування на виборчій дільниці під час проведення голосування осіб, не передбачених частиною дев'ятою цієї статті, не дозволяється.

11. Виборча комісія може прийняти мотивоване рішення про позбавлення права присутності на засіданні осіб, зазначених у частинах дев'ятій та десятій цієї статті, якщо вони неправомірно перешкоджають його проведенню.

(Частина одинадцята статті 28 із змінами, внесеними згідно із Законом № 1616-VI від 21.08.2009)

12. На засіданні виборчої комісії ведеться протокол, що підписується головоючим на засіданні та секретарем комісії (чи виконуючим обов'язки секретаря, який визначається на засіданні). Протокол засідання комісії надається для ознайомлення членам комісії не пізніше наступного засідання комісії.

13. Рішення виборчої комісії приймається відкритим голосуванням більшістю голосів від складу комісії. В день голосування та під час повторного голосування, при підрахунку голосів, а також при встановленні підсумків голосування у межах територіального виборчого округу рішення виборчої комісії приймається більшістю голосів від присутніх членів комісії.

(Частина тринадцята статті 28 в редакції Закону № 1616-VI від 21.08.2009)

14. Рішення виборчої комісії з розглянутого питання письмово оформляється у формі постанови, яка повинна містити: найменування комісії; найменування постанови; дату та місце її прийняття і порядковий номер; мотивувальну частину з посиланням на обставини, що зумовили розгляд питання на засіданні комісії; посилання на конкретні положення нормативно-правових актів або постанову виборчої комісії вищого рівня чи судові рішення, якими керувалася комісія при прийнятті постанови; резолютивну частину. Постанова підписується головоючим на засіданні та секретарем комісії (засідання). З питань поточної діяльності комісія може приймати протокольні рішення.

15. Член виборчої комісії, який бере участь у її засіданні і не згоден з рішенням, прийнятим комісією, має право у письмовій формі висловити окрему думку, яка додається до відповідного протоколу засідання виборчої комісії.

16. Постанови, прийняті виборчою комісією, не пізніше ранку наступного дня після засідання комісії вивішуються на стенді офіційних матеріалів комісії, який обладнується в приміщенні комісії у місці, вільно доступному для відвідувачів, а також доводяться до відома заінтересованих осіб.

17. Рішення виборчої комісії, прийняте в межах її повноважень, є обов'язковим для виконання. Ніхто не має права втручатися у діяльність виборчих комісій, за винятком випадків, передбачених законом.

18. Рішення виборчої комісії, що суперечить законодавству України або прийняте з перевищенням її повноважень, може бути скасоване виборчою комісією вищого рівня або судом. У такому випадку виборча комісія вищого рівня має право прийняти рішення по суті питання.

У разі бездіяльності виборчої комісії комісія вищого рівня має право прийняти рішення по суті питання, віднесеного до компетенції комісії нижчого рівня. У день голосування такі питання розглядаються комісією вищого рівня невідкладно.

(Частина вісімнадцятої статті 28 доповнено абзацом другим згідно із Законом № 1849-VI від 03.02.2010)

19. Документи, заяви і скарги, що надійшли до окружної та дільничної виборчих комісій, мають право приймати члени відповідної виборчої комісії. Усі документи, заяви і скарги реєструються в окружних та дільничних виборчих комісіях у порядку, встановленому Центральною виборчою комісією.

20. Для організаційного, правового, технічного забезпечення здійснення повноважень, передбачених цим Законом, виборча комісія може залучати відповідних спеціалістів, технічних працівників.

21. Органи державної влади, органи місцевого самоврядування, їх посадові та службові особи, а також державні підприємства, установи і організації зобов'язані створювати належні умови для здійснення виборчими комісіями їх повноважень.

22. Акти і протоколи виборчої комісії складаються у випадках, передбачених цим Законом, за формами, затвердженими Центральною виборчою комісією, та у кількості примірників, встановленій цим Законом. Акт або протокол комісії підписується всіма присутніми на засіданні членами виборчої комісії, підписи яких скріплюються печаткою виборчої комісії. Перший примірник акта чи протоколу мають право підписати присутні на засіданні кандидати на пост Президента України, їх довірені особи, уповноважені представники кандидатів на пост Президента України у Центральній виборчій комісії, офіційні спостерігачі.

(Статтю 28 доповнено частиною двадцять другою згідно із Законом № 1616-VI від 21.08.2009)

Стаття 29. Статус членів виборчих комісій

1. Статус членів Центральної виборчої комісії визначається Законом України «Про Центральну виборчу комісію» та цим Законом.

2. Статус члена окружної та дільничної виборчих комісій визначається цим Законом.

3. Виборець може входити до складу лише однієї виборчої комісії, що здійснює підготовку та проведення виборів Президента України, а також виборів народних депутатів України, виборів депутатів Верховної Ради Автономної Республіки Крим, депутатів місцевих рад та сільських, селищних, міських голів, якщо вказані вибори проводяться одночасно з виборами Президента України.

4. За рішенням виборчої комісії, яке затверджується виборчою комісією вищого рівня, голова, заступник голови, секретар або інші члени окружної виборчої комісії (загальною кількістю не більше чотирьох осіб), дільничної виборчої комісії (загальною кількістю не більше трьох осіб) протягом усього періоду повноважень виборчої комісії або частини цього періоду можуть виконувати свої повноваження у виборчій комісії з оплатою їх праці в комісії відповідно до статті 40 цього Закону. Зазначені особи на цей період звільняються від виконання виробничих або службових обов'язків за основним місцем роботи із збереженням відповідного стажу.

5. Член виборчої комісії має право:

- 1) брати участь у підготовці питань, що вносяться на розгляд виборчої комісії;
- 2) виступати на засіданнях виборчої комісії, ставити іншим учасникам засідання запитання щодо порядку денного, вносити пропозиції з питань, віднесених до повноважень комісії;
- 3) за дорученням відповідної виборчої комісії перевіряти діяльність виборчих комісій нижчого рівня;

4) безперешкодно знайомитися з документами виборчої комісії, членом якої він є, та виборчих комісій нижчого рівня на відповідній території;

5) на відшкодування шкоди, заподіяної його життю, здоров'ю чи майну у зв'язку з виконанням обов'язків члена виборчої комісії, в порядку та розмірі, встановлених законодавством.

6. Член виборчої комісії зобов'язаний:

- 1) додержуватися Конституції України, цього та інших законів України з питань підготовки і проведення виборів;
- 2) брати участь у засіданнях виборчої комісії;
- 3) виконувати рішення виборчої комісії та обов'язки, покладені на нього згідно з їх розподілом у комісії.

7. Член виборчої комісії має інші права та обов'язки відповідно до цього та інших законів України.

8. Члену виборчої комісії під час виконання своїх обов'язків забороняється агітувати за чи проти кандидатів на пост Президента України, а також публічно оцінювати діяльність кандидатів на пост Президента України та партій (блоків) – суб'єктів виборчого процесу.

Стаття 30. Припинення повноважень виборчої комісії та члена виборчої комісії

1. Повноваження члена Центральної виборчої комісії можуть бути припинені в порядку, встановленому Конституцією України та Законом України «Про Центральну виборчу комісію».

2. Повноваження окружної, дільничної виборчої комісії можуть бути достроково припинені виборчою комісією, яка її утворила, за власною ініціативою або на підставі рішення суду в разі порушення комісією Конституції України, цього та інших законів України.

3. Повноваження члена окружної, дільничної виборчої комісії припиняються одночасно з припиненням повноважень відповідної виборчої комісії.

4. Повноваження члена окружної, дільничної виборчої комісії припиняються достроково виборчою комісією, яка її утворила, у зв'язку з:

1) особистою заявою про складення повноважень члена комісії;

2) його відкликанням відповідним кандидатом на пост Президента України;

3) припиненням його громадянства України;

4) його вибуттям на період до дня виборів за межі територіального виборчого округу або населеного пункту, що тягне за собою неможливість виконувати обов'язки члена комісії;

5) систематичним невиконанням покладених на нього обов'язків, засвідченим не менш як двома рішеннями з цього приводу виборчої комісії, до складу якої входить особа;

6) реєстрацією його кандидатом на пост Президента України, а також кандидатом у народні депутати України, кандидатом у депутати Верховної Ради Автономної Республіки Крим, кандидатом у депутати місцевої ради або кандидатом на посаду сільського, селищного, міського голови, якщо ці вибори проводяться одночасно з виборами Президента України;

7) реєстрацією його представником кандидата на пост Президента України у Центральній виборчій комісії, довіреною особою кандидата на пост Президента України, а також довіреною особою кандидата у народні депутати України або кандидата у депутати Верховної Ради Автономної Республіки Крим, кандидата у депутати місцевої ради або кандидата на посаду сільського, селищного, міського голови, якщо ці вибори проводяться одночасно з виборами Президента України;

8) систематичним або грубим порушенням ним законодавства України про вибори, встановленим рішенням суду або рішенням виборчої комісії вищого рівня, неявкою на засідання виборчої комісії у день голосування;

(Пункт 8 частини четвертої статті 30 із змінами, внесеними згідно із Законом № 1849-VI від 03.02.2010)

9) набранням щодо нього законної сили обвинувальним вироком суду за вчинення умисного злочину;

10) входженням його до іншої виборчої комісії будь-якого рівня, що здійснює підготовку та проведення виборів Президента України, а також виборів народних депутатів України, депутатів Верховної Ради Автономної Республіки Крим, депутатів місцевих рад та сільських, селищних, міських голів, якщо ці вибори проводяться одночасно з виборами Президента України;

11) визнанням його недієздатним або безвісно відсутнім;

12) його смертю або оголошенням його померлим.

5. При виникненні обставин, передбачених пунктами 1, 3, 6, 7, 9–12 частини четвертої цієї статті, повноваження члена комісії припиняються з моменту виникнення або виявлення таких обставин, а обставин, передбачених пунктами 2, 4, 5, 8 частини четвертої цієї статті, – з моменту прийняття рішення про припинення повноважень члена комісії.

6. Виборча комісія, яка достроково припинила повноваження виборчої комісії, члена виборчої комісії або виявила підстави для припинення їх повноважень, не пізніше наступного дня повідомляє про це відповідного суб'єкта внесення кандидатур або його довірену чи уповноважену особу.

(Частина шоста статті 30 в редакції Закону № 1616-VI від 21.08.2009)

7. У разі дострокового припинення повноважень виборчої комісії відповідна виборча комісія вищого рівня не пізніше ніж на сьомий день з дня припинення повноважень комісії, але не пізніш як за один день до дня виборів затверджує новий склад комісії в порядку, встановленому цим Законом.

8. У разі дострокового припинення повноважень члена виборчої комісії відповідна виборча ко-

місія вищого рівня не пізніше ніж на сьомий день з дня припинення його повноважень, але не пізніше як за один день до дня виборів, включає до її складу іншу особу замість тієї, повноваження якої припинено, у порядку, встановленому цим Законом. Суб'єкт виборчого процесу, за поданням якого до складу комісії було включено особу, повноваження якої достроково припинено, має пріоритетне право на подання кандидатури для включення до складу виборчої комісії замість вибулого. Таке подання, здійснене відповідно до вимог цього Закону, не може бути відхилене.

9. У разі систематичного невиконання головою або заступником голови чи секретарем покладених на нього обов'язків окружна або дільнична виборча комісія може звернутися до виборчої комісії, яка її утворила, з мотивованим рішенням про його (їх) заміну, якщо за це проголосувало не менше двох третин від присутніх членів комісії. Це рішення підлягає обов'язковому розгляду у строки, зазначені в частині сьомій цієї статті. Таке рішення не тягне за собою припинення повноважень вказаних осіб членів відповідної виборчої комісії.

(Частина дев'ята статті 30 із змінами, внесеними згідно із Законом № 1616-VI від 21.08.2009)

Розділ V

СПИСКИ ВИБОРЦІВ

Стаття 31. Порядок складання попередніх списків виборців для звичайних виборчих дільниць

1. Для підготовки та проведення голосування після утворення виборчих дільниць органи ведення Державного реєстру виборців для кожної звичайної виборчої дільниці, утвореної на території, на яку поширюються повноваження органу ведення Державного реєстру виборців, на основі відомостей Державного реєстру виборців складають попередній список виборців.

2. Попередні списки виборців складаються за формою, встановленою Центральною виборчою комісією, у двох примірниках на паперовому носії. Кожен аркуш списку виборців підписується керівником органу ведення Державного реєстру виборців, підпис якого засвідчується печаткою цього органу.

3. До попереднього списку виборців на виборчій дільниці включаються громадяни України, яким виповнилося або на день виборів виповниться вісімнадцять років і які мають право голосу, та виборча адреса яких відповідно до відомостей Державного реєстру виборців відноситься до цієї виборчої дільниці. Виборець може бути включений до списку виборців тільки на одній виборчій дільниці.

4. У попередньому списку виборців зазначаються прізвище, власне ім'я (усі власні імена), по батькові (за наявності) виборця, дата народження, виборча адреса виборця, яка визначається відповідно до Закону України «Про Державний реєстр виборців». Список має наскрізну нумерацію виборців та нумерацію аркушів. Виборці включаються до списку так, щоб відомості про виборців з однаковою адресою житла були розміщені поруч.

5. У попередньому списку виборців напроти прізвищ виборців, постійно не здатних пересуватися самостійно, робиться відповідна відмітка у графі «Примітки».

6. Орган ведення Державного реєстру виборців не пізніше як за тридцять днів до дня виборів передає попередні списки виборців у двох примірниках на паперових носіях відповідним окружним виборчим комісіям на їх засіданнях. Про передачу зазначених списків виборців складається акт за формою і в порядку, встановленими частиною двадцять другою статті 28 цього Закону. Один примірник акта зберігається в органі ведення Державного реєстру виборців, інший – в окружній виборчій комісії.

7. Якщо окружна виборча комісія за тридцять днів до дня виборів не отримала список виборців на звичайній виборчій дільниці, вона оскаржує до суду бездіяльність органу ведення Державного реєстру в порядку, передбаченому цим Законом.

8. Окружна виборча комісія не пізніше як за двадцять днів до дня виборів передає один примірник попереднього списку виборців відповідній дільничній виборчій комісії звичайної виборчої дільниці. Другий примірник зберігається в окружній виборчій комісії. Від імені дільничної виборчої комісії списки виборців отримують не менше трьох членів цієї комісії, одним з яких повинен бути голова комісії, а у разі неможливості – заступник голови або секретар комісії. Про передачу дільничній виборчій комісії списку виборців складається акт за формою і в порядку, встановленими частиною двадцять другою статті 28 цього Закону, в двох примірниках.

9. Не пізніше як за тридцять днів до початку виборчого процесу Центральна виборча комісія передає засвідчену цифровим підписом електронну копію бази даних Державного реєстру виборців фракціям, а кандидатам на пост Президента України – невідкладно після їх реєстрації Центральною виборчою комісією.

(Стаття 31 в редакції Закону № 1616-VI від 21.08.2009)

Стаття 32. Порядок ознайомлення виборців із попереднім списком виборців на звичайній виборчій дільниці та оскарження неправильностей у списку виборців

1. Дільнична виборча комісія звичайної виборчої дільниці наступного дня після отримання попереднього списку виборців надає його для загального ознайомлення у приміщенні дільничної виборчої комісії.

2. Дільнична виборча комісія звичайної виборчої дільниці надсилає або доставляє в інший спосіб кожному виборцю іменне запрошення, яким повідомляє про включення його до попереднього списку виборців відповідної виборчої дільниці, адресу дільничної виборчої комісії, її номер телефону і розпорядок роботи, а також про час і місце голосування. Виборцям, стосовно яких у списку виборців є відмітка про постійну нездатність пересуватися самостійно, одночасно повідомляється, що їм буде надана можливість проголосувати за місцем перебування. Таке письмове повідомлення надсилається не пізніше як за п'ятнадцять днів до дня виборів.

3. Кожен громадянин має право ознайомитися із списком виборців у приміщенні відповідної дільничної виборчої комісії та перевірити правильність внесених до нього відомостей. Громадянин має право звернутися до відповідних дільничної чи окружної виборчої комісії або безпосередньо до органу ведення Державного реєстру виборців чи суду за місцезнаходженням виборчої дільниці щодо допущених при складанні попереднього списку виборців неправильностей, у тому числі невключення, неправильного включення або виключення із списку виборців його або інших осіб, а також щодо наявності або відсутності відміток про постійну нездатність виборця самостійно пересуватися.

4. Громадянин особисто подає скаргу до дільничної або окружної виборчої комісії чи органу ведення Державного реєстру виборців щодо обставин, передбачених частиною третьою цієї статті. Скарга за формою, визначеною статтею 95 цього Закону (без зазначення суб'єкта оскарження), невідкладно розглядається відповідною виборчою комісією або відповідним органом ведення Державного реєстру виборців, а в день голосування в порядку, встановленому цим Законом.

5. Скарга, зазначена у частині четвертій цієї статті, може бути подана не пізніше ніж за одну годину до закінчення голосування.

6. Позовна заява про уточнення списку виборців може бути подана до суду за місцезнаходженням виборчої дільниці не пізніше ніж за одну годину до закінчення голосування.

7. У разі необхідності суд при розгляді скарги може звернутися до відповідного органу ведення Державного реєстру виборців із запитом щодо уточнення відомостей про виборця.

8. Виборча комісія, яка виявила неправильності у попередніх списках виборців, приймає рішення про звернення з цих підстав до відповідних органів ведення Державного реєстру виборців щодо уточнення відомостей у попередньому списку виборців.

9. Орган ведення Державного реєстру виборців забезпечує розгляд скарг виборців у порядку, встановленому законом, а в день виборів – невідкладно.

10. Про результати розгляду скарг громадян орган ведення Державного реєстру виборців повідомляє відповідні окружну та дільничну виборчі комісії.

(Стаття 32 в редакції Закону № 1616-VI від 21.08.2009)

(Статтю 33 виключено на підставі Закону № 1616-VI від 21.08.2009)

Стаття 34. Порядок уточнення попереднього списку виборців на звичайній виборчій дільниці

1. Не пізніше як за шість днів до дня виборів до органу ведення Державного реєстру виборців за формою, встановленою Центральною виборчою комісією, подають відомості органи, заклади, установи, передбачені частинами другою – сьомою цієї статті.

2. Керівник відповідного районного (міського, районного у місті) органу Міністерства внутрішніх справ України подає відомості про:

1) громадян України, зареєстрованих за місцем проживання у відповідній адміністративно-

територіальній одиниці, яким після останнього дня періоду, за який надавалися до органу ведення Державного реєстру виборців передбачені законом відомості, виповнилося або на день виборів виповниться вісімнадцять років;

2) осіб, які після останнього дня періоду, за який надавалися до органу ведення Державного реєстру виборців передбачені законом відомості, набули громадянства України та отримали тимчасове посвідчення громадянина України або паспорт громадянина України;

3) виборців, які після останнього дня періоду, за який надавалися до органу ведення Державного реєстру виборців передбачені законом відомості, змінили реєстрацію місця проживання в межах відповідної адміністративно-територіальної одиниці;

4) виборців, які після останнього дня періоду, за який надавалися до органу ведення Державного реєстру виборців передбачені законом відомості, зареєстрували своє місце проживання у відповідній адміністративно-територіальній одиниці;

5) виборців, які після останнього дня періоду, за який надавалися до органу ведення Державного реєстру виборців передбачені законом відомості, зняті з реєстрації за місцем проживання у відповідній адміністративно-територіальній одиниці;

6) осіб, громадянство України яких припинено після останнього дня періоду, за який надавалися до органу ведення Державного реєстру виборців передбачені законом відомості.

3. Керівник відповідного районного (міського, районного у місті) органу Міністерства юстиції України подає відомості про:

1) виборців, які проживали на відповідній території та померли після останнього дня періоду, за який надавалися до органу ведення Державного реєстру виборців передбачені законом відомості (що підтверджено виданим свідоцтвом про смерть);

2) виборців, які після останнього дня періоду, за який надавалися до органу ведення Державного реєстру виборців передбачені законом відомості, змінили прізвище, ім'я, по батькові, дату або місце народження.

4. Командир військової частини (формування), дислокованої в межах відповідної адміністративно-територіальної одиниці, подає відомості про:

1) виборців – військовослужбовців строкової служби, які після останнього дня періоду, за який надавалися до органу ведення Державного реєстру виборців передбачені законом відомості, прибули для проходження служби у цій військовій частині (формуванні);

2) інших виборців, які після останнього дня періоду, за який надавалися до органу ведення Державного реєстру виборців передбачені законом відомості, прибули для проживання на території дислокації цієї військової частини (формування);

3) виборців (у тому числі військовослужбовців строкової служби), які після останнього дня періоду, за який надавалися до органу ведення Державного реєстру виборців передбачені законом відомості, вибули з території дислокації цієї військової частини (формування).

5. Керівник відповідного районного (міського, районного у місті) органу опіки та піклування подає відомості про:

1) виборців, які після останнього дня періоду, за який надавалися до органу ведення Державного реєстру виборців передбачені законом відомості, були визнані судом недієздатними, внаслідок чого стосовно них була встановлена опіка;

2) осіб, стосовно яких після останнього дня періоду, за який надавалися до органу ведення Державного реєстру виборців передбачені законом відомості, було скасовано рішення про визнання їх недієздатними, внаслідок чого стосовно них була припинена опіка.

6. Керівник відповідного місцевого органу Державного департаменту України з питань виконання покарань подає відомості про:

1) виборців, які після останнього дня періоду, за який надавалися до органу ведення Державного реєстру виборців передбачені законом відомості, прибули для відбування покарання до установ, розташованих у межах відповідної адміністративно-територіальної одиниці;

2) виборців, які відбували покарання в установах, розташованих у межах відповідної адміністративно-територіальної одиниці, і після останнього дня періоду, за який надавалися до органу ведення Державного реєстру виборців передбачені законом відомості, вибули з цих установ.

7. Керівник розташованого в межах відповідної адміністративно-територіальної одиниці спеціалізованого закладу, який відповідно до закону здійснює облік бездомних громадян, подає відомості про:

1) виборців, які після останнього дня періоду, за який надавалися до органу ведення Державного реєстру виборців передбачені законом відомості, зареєстровані за юридичною адресою закладу;

2) виборців, які після останнього дня періоду, за який надавалися до органу ведення Державного реєстру виборців передбачені законом відомості, зняті з реєстрації за юридичною адресою закладу.

8. Відомості, передбачені частинами другою – сьомою цієї статті, подаються в електронному вигляді та на паперовому носії у вигляді списку, який має наскрізну нумерацію записів та наскрізну нумерацію аркушів. Достовірність відомостей засвідчується на кожному аркуші підписом керівника відповідного органу, закладу, установи, командира військової частини (формування), який скріплюється печаткою.

9. Окружна виборча комісія одночасно із включенням громадян України до складу дільничних виборчих комісій приймає рішення про включення до списку виборців на кожній звичайній виборчій дільниці членів відповідної дільничної виборчої комісії, які включені до списків виборців за своєю виборчою адресою на інших виборчих дільницях. Таке рішення надається відповідній дільничній виборчій комісії. Тим же рішенням окружна виборча комісія повідомляє органи ведення Державного реєстру виборців, повноваження яких поширюються на відповідну територію, де зазначені члени дільничної виборчої комісії були включені до списків виборців, про включення їх до відповідного списку виборців у цьому виборчому окрузі.

Орган ведення Державного реєстру виборців, який отримав таке повідомлення, вносить до бази даних Державного реєстру виборців відповідні службові відмітки щодо виборців, які не будуть голосувати за своїми виборчими адресами у зв'язку з їх включенням до списків виборців на інших виборчих дільницях.

Про зміни у складі виборчої комісії окружна виборча комісія невідкладно повідомляє відповідні органи ведення Державного реєстру виборців.

10. Орган ведення Державного реєстру виборців за наслідком розгляду скарг громадян, перевірок звернень виборчих комісій, рішень судів, а також на підставі подань, передбачених частинами другою – сьомою цієї статті, та повідомлень окружних виборчих комісій щодо включення громадян України до списку виборців на іншій дільниці відповідно до частини дев'ятої цієї статті уточнює попередній список виборців на звичайній виборчій дільниці і виготовляє уточнений список виборців.

11. Уточнені списки виборців виготовляються відповідно до вимог частин другої – п'ятої статті 31 цього Закону, містять графу для підписів виборців за отримання виборчого бюлетеня та передаються окружним виборчим комісіям не пізніше як за три дні до дня виборів у порядку, передбаченому частиною шостою статті 31 цього Закону.

12. Окружна виборча комісія невідкладно, але не пізніше як за два дні до дня виборів, передає уточнені списки виборців на звичайних виборчих дільницях відповідним дільничним виборчим комісіям у порядку, встановленому частиною восьмою статті 31 цього Закону.

(Стаття 34 в редакції Закону № 1616-VI від 21.08.2009)

Стаття 35. Порядок внесення змін до уточненого списку виборців на звичайній виборчій дільниці

1. Внесення змін до уточненого списку виборців на звичайній виборчій дільниці здійснюється головою, заступником голови та секретарем дільничної виборчої комісії.

2. Зміни до уточненого списку виборців на звичайній виборчій дільниці вносяться на підставі:

1) рішення суду, прийнятого відповідно до частини шостої статті 32 цього Закону;

2) рішення окружної виборчої комісії, прийнятого відповідно до частини дев'ятої статті 34 цього Закону;

3) повідомлення органу ведення Державного реєстру виборців щодо усунення кратного включення виборця у списку виборців на цій виборчій дільниці;

4) рішення дільничної виборчої комісії.

3. При внесенні змін до уточненого списку виборців на підставах, зазначених у частині другій цієї статті, рішення дільничною виборчою комісією не приймається.

4. Голова, заступник голови та секретар дільничної виборчої комісії вносять до уточненого списку виборців зміни невідкладно після отримання дільничною виборчою комісією документів, зазначених у частині другій цієї статті, не пізніше як за два дні до дня виборів, а в день голосування в порядку, встановленому цим Законом.

5. При включенні виборця до списку виборців на виборчій дільниці у порядку внесення змін до

уточненого списку виборців відомості про нього, передбачені формою списку виборців, вносяться у кінці списку виборців згідно з документами, що були підставою для включення виборця до списку виборців. При цьому у графі «Примітка» зазначаються дата і номер рішення окружної або дільничної виборчої комісії або дата рішення суду про включення виборця до списку виборців.

6. Виключення із списку виборців осіб, які неправомірно включені до нього, здійснюється шляхом викреслення, що засвідчується записом «Виключено» та підписами голови і секретаря дільничної виборчої комісії у графі «Примітка». При цьому у зазначеній графі поруч із прізвищем виборця зазначається дата і номер рішення окружної або дільничної виборчої комісії, дата рішення суду про виключення виборця із списку виборців або повідомлення органу ведення Державного реєстру виборців, передбаченого частиною дев'ятою статті 34 цього Закону.

7. Про внесені зміни до списку виборців на підставі рішення суду дільнична виборча комісія невідкладно повідомляє відповідний орган ведення Державного реєстру виборців.

У разі виявлення кратного включення цього виборця на іншій виборчій дільниці орган ведення Державного реєстру виборців, який отримав таке повідомлення, невідкладно повідомляє про це відповідну дільничну виборчу комісію.

8. Голова, заступник голови та секретар дільничної виборчої комісії у день голосування виправляють неточності та технічні описки в уточненому списку виборців – неправильне написання прізвища, імені, по батькові, дати народження, номера будинку, квартири місця проживання – у разі якщо, незважаючи на такі технічні описки, є зрозумілим, що до списку внесено саме того виборця, який прибув на виборчу дільницю для голосування. Таке виправлення засвідчується підписами голови, заступника голови та секретаря дільничної виборчої комісії у графі «Примітка».

(Стаття 35 в редакції Закону № 1616-VI від 21.08.2009)

Стаття 36. Порядок складання та уточнення списків виборців на спеціальних виборчих дільницях

1. На спеціальних виборчих дільницях (крім дільниць у стаціонарних лікувальних закладах) списки виборців складаються не пізніше як за п'ятнадцять днів до дня виборів відповідними дільничними виборчими комісіями за формою, зазначеною у частині другій статті 31 цього Закону, на підставі відомостей, поданих керівниками відповідних закладів, установ, капітанами суден, командирами військових частин (формувань), де утворені такі виборчі дільниці.

2. На спеціальних виборчих дільницях, утворених у стаціонарних лікувальних закладах, списки виборців складаються не пізніше як за сім днів до дня виборів відповідними дільничними виборчими комісіями за формою, зазначеною у частині другій статті 31 цього Закону, на підставі відомостей, поданих керівниками відповідних закладів. Виборці, які повинні покинути лікувальний заклад до дня виборів, до подання та до списку виборців на такій дільниці не включаються.

3. Відомості, зазначені у частинах першій та другій цієї статті, подаються в одному примірнику за підписом керівника відповідного закладу, установи, капітана судна, командира військової частини (формування) і засвідчуються відповідною печаткою. Керівник відповідного закладу, установи, капітан судна, командир військової частини (формування) забезпечує подання та достовірність зазначених відомостей дільничній виборчій комісії не пізніше як за шістьнадцять днів, а керівник стаціонарного лікувального закладу – не пізніше як за дев'ять днів до дня виборів.

4. Дільнична виборча комісія спеціальної виборчої дільниці наступного дня після складання списку виборців надає один його примірник для загального ознайомлення у приміщенні дільничної виборчої комісії.

5. Громадянин має право звернутися до дільничної виборчої комісії або безпосередньо до суду за місцезнаходженням виборчої дільниці щодо обставин, передбачених частиною третьою статті 32 цього Закону.

6. Громадянин особисто подає скаргу до дільничної виборчої комісії за формою, визначеною статтею 95 цього Закону (без зазначення суб'єкта оскарження), яка розглядається на найближчому засіданні комісії, як правило, у присутності суб'єкта звернення зі скаргою. Про час найближчого засідання комісії суб'єкта звернення із скаргою повідомляє член комісії, який прийняв скаргу.

7. Скарга, зазначена у частині шостій цієї статті, може бути подана до відповідної дільничної виборчої комісії не пізніше як за п'ять днів до дня виборів. Така скарга розглядається комісією у дводенний строк. За підсумком розгляду скарги дільнична виборча комісія зобов'язана прийняти рішення про внесення зміни до списку виборців або мотивоване рішення про відмову у задоволенні скарги.

Копія рішення видається суб'єкту звернення зі скаргою у день його прийняття. Скарга, подана до виборчої комісії після зазначених строків, не розглядається.

8. Позовна заява про уточнення списку виборців може бути подана до суду в порядку, передбаченому частиною шостою статті 32 цього Закону.

9. Після складення списку виборців на спеціальній виборчій дільниці дільнична виборча комісія невідкладно передає відомості про включених до списку виборців відповідним органам ведення Державного реєстру виборців за виборчими адресами цих виборців.

Зміст списку виборців на виборчій дільниці, утвореній на судні, що перебуває у плаванні під Державним Прапором України, чи на полярній станції України, може передаватися за допомогою технічних засобів зв'язку.

10. У разі, якщо виборець прибув до стаціонарного лікувального закладу пізніше як за десять днів до дня виборів, однак раніше ніж за три дні до дня виборів, відповідна дільнична виборча комісія уточнює список виборців, включаючи виборця до списку виборців на підставі відомостей, поданих невідкладно керівником відповідного закладу, підпис якого засвідчується печаткою відповідного закладу. Про включення виборця до списку виборців невідкладно повідомляється відповідний орган ведення Державного реєстру виборців за виборчою адресою цього виборця.

11. Виборець, який прибув до лікувального закладу в тому ж населеному пункті, де він проживає, може звернутися до виборчої комісії звичайної виборчої дільниці, де він включений до списку виборців, щодо можливості проголосувати за місцем свого перебування в порядку та у строки, передбачені статтею 77 цього Закону. У такому разі до списку виборців на спеціальній виборчій дільниці він не включається.

12. У разі утворення спеціальної виборчої дільниці у винятковому випадку відповідно до частини десятої статті 20 цього Закону список виборців складається дільничною виборчою комісією не пізніше як за сім днів до дня виборів на підставі відомостей, поданих керівником відповідного закладу, установи, капітаном судна, командиром військової частини (формування). Зазначені відомості подаються не пізніше як за вісім днів до дня виборів в одному примірнику за підписом керівника закладу, установи, капітана судна, командира військової частини (формування) і засвідчуються відповідною печаткою. Після складення списку виборців на такій виборчій дільниці дільнична виборча комісія невідкладно передає відомості про виборців, включених до цього списку, відповідним органам ведення Державного реєстру виборців за місцем проживання цих виборців. Виборча комісія дільниці, утвореної на судні, що перебуває у плаванні під Державним Прапором України, чи на полярній станції України, може передавати зміст списку виборців за допомогою технічних засобів зв'язку.

13. Виборча комісія спеціальної виборчої дільниці при внесенні змін до списку виборців невідкладно повідомляє відповідний орган ведення Державного реєстру виборців за виборчою адресою виборця про його включення до списку виборців або виключення із списку виборців.

14. Члени дільничної виборчої комісії спеціальної виборчої дільниці включаються до списку виборців на цій виборчій дільниці на підставі рішення відповідної окружної виборчої комісії у порядку, встановленому статтею 34 цього Закону.

(Стаття 36 в редакції Закону № 1616-VI від 21.08.2009)

Стаття 36'. Порядок складання та уточнення списків виборців на закордонних виборчих дільницях

1. Після утворення закордонних виборчих дільниць орган ведення Державного реєстру виборців у Міністерстві закордонних справ України на основі відомостей Державного реєстру виборців складає попередні списки виборців для кожної закордонної виборчої дільниці за формою, затвердженою відповідно до частини другої статті 31 цього Закону. Ці списки на паперовому носії передаються Міністерством закордонних справ України до відповідних дільничних виборчих комісій не пізніше як за двадцять два дні до дня виборів. Кожен аркуш списку виборців підписується керівником органу ведення Державного реєстру виборців у Міністерстві закордонних справ України, підпис якого засвідчується відповідною печаткою.

2. Не пізніше як за шість днів до дня виборів до органу ведення Державного реєстру виборців у Міністерстві закордонних справ України за формою, встановленою Центральною виборчою комісією, керівники дипломатичних чи консульських установ України подають відомості про:

1) громадян України, які перебувають на консульському обліку, яким після останнього дня пе-

ріоду, за який надавалися до органу ведення Державного реєстру виборців передбачені законом відомості, виповнилося або на день виборів виповниться вісімнадцять років;

(Положення пункту 1 частини другої статті 36¹ визнано конституційним згідно з Рішенням Конституційного Суду № 26-рп/2009 від 19.10.2009)

2) осіб, які після останнього дня періоду, за який надавалися до органу ведення Державного реєстру виборців передбачені законом відомості, набули громадянства України та отримали тимчасове посвідчення громадянина України або паспорт громадянина України;

3) осіб, громадянство України яких припинено після останнього дня періоду, за який надавалися до органу ведення Державного реєстру виборців передбачені законом відомості;

4) громадян України – виборців, які після останнього дня періоду, за який надавалися до органу ведення Державного реєстру виборців передбачені законом відомості, стали на консульський облік на території відповідного консульського округу;

(Положення пункту 4 частини другої статті 36¹ визнано конституційним згідно з Рішенням Конституційного Суду № 26-рп/2009 від 19.10.2009)

5) громадян України – виборців, які після останнього дня періоду, за який надавалися до органу ведення Державного реєстру виборців передбачені законом відомості, зняті з консульського обліку на території відповідного консульського округу;

(Положення пункту 5 частини другої статті 36¹ визнано конституційним згідно з Рішенням Конституційного Суду № 26-рп/2009 від 19.10.2009)

6) громадян України – виборців, які на цей час є військовослужбовцями військових частин (формувань) України, що дислокуються за межами України на відповідній території.

3. Дільнична виборча комісія закордонної виборчої дільниці наступного дня після отримання списку виборців на дільниці надає один його примірник для загального ознайомлення у приміщенні дільничної виборчої комісії.

4. Ознайомлення громадян із списком виборців на закордонній виборчій дільниці здійснюється у порядку, встановленому статтею 32 цього Закону. Іменне запрошення, яким повідомляється про включення виборця до списку виборців на відповідній закордонній виборчій дільниці, адресу дільничної виборчої комісії, номер її телефону та розпорядок роботи, а також про час і місце голосування, надсилається виборцю виборчою комісією закордонної виборчої дільниці не пізніше як за п'ять днів до дня виборів.

5. Кожен громадянин може подати скаргу щодо неправильностей у списку виборців на закордонній виборчій дільниці до відповідної дільничної виборчої комісії у порядку, встановленому відповідно частинами четвертою і п'ятою статті 32 цього Закону.

6. У разі утворення закордонної виборчої дільниці у винятковому випадку відповідно до частини десятої статті 20 цього Закону список виборців складається дільничною виборчою комісією не пізніше як за сім днів до дня виборів на підставі відомостей, поданих керівником відповідного офіційного представництва чи консульської установи України, командиром військової частини (формування). Зазначені відомості подаються не пізніше як за вісім днів до дня виборів в одному примірнику за підписом керівника представництва, установи, командира військової частини (формування) і засвідчуються відповідною печаткою.

7. Виборча комісія закордонної виборчої дільниці при включенні до списку виборців осіб відповідно до частини шостої цієї статті повідомляє технічними засобами зв'язку Центральну виборчу комісію та відповідні органи ведення Державного реєстру виборців за виборчими адресами цих виборців не пізніше наступного дня після завершення складання списків виборців на відповідній виборчій дільниці або після включення виборця до списку виборців про включення до списку виборців цих осіб та про їх виборчі адреси.

8. На підставі відомостей про виборців, наданих згідно з частиною шостою цієї статті, відповідні органи ведення Державного реєстру виборців здійснюють уточнення списків виборців на виборчих дільницях стосовно цих виборців.

9. Уточнені списки виборців передаються органом ведення Державного реєстру виборців у Міністерстві закордонних справ України дільничним виборчим комісіям не пізніше як за три дні до дня виборів.

10. Внесення змін до уточненого списку виборців на закордонній виборчій дільниці здійснюється головою, заступником голови та секретарем цієї виборчої комісії.

11. Зміни до списку виборців на закордонній виборчій дільниці вносяться на підставі рішення дільничної виборчої комісії, прийнятого відповідно до частини дев'ятої статті 34 цього Закону.

РОЗДІЛ 1. КОНСТИТУЦІЙНО-ПРАВОВЕ ЗАБЕЗПЕЧЕННЯ ВИБОРІВ

12. Голова, заступник голови та секретар дільничної виборчої комісії вносять зміни до списку виборців невідкладно після закінчення засідання комісії, на якому було прийнято рішення, зазначене у частині дев'ятої статті 34 цього Закону.

(Закон доповнено статтею 36¹ згідно із Законом № 1616-VI від 21.08.2009)

Стаття 36². Список виборців для повторного голосування

1. Для проведення повторного голосування не пізніше як на одинадцятий день з дня виборів виготовляється новий примірник списку виборців за встановленою формою з урахуванням уточнень, внесених до нього в порядку, встановленому Центральною виборчою комісією.

2. Списки виборців для повторного голосування виготовляються органами ведення Державного реєстру виборців та передаються виборчим комісіям у порядку, встановленому цим Законом.

3. До списку виборців для повторного голосування на звичайних виборчих дільницях додатково включаються особи, яким виповнюється вісімнадцять років до дня повторного голосування включно і які постійно проживають на території відповідної виборчої дільниці.

4. Дільнична виборча комісія отримує від окружної виборчої комісії та подає список виборців для повторного голосування для загального ознайомлення не пізніше як за сім днів до дня повторного голосування. Уточнення списку проводиться у порядку, встановленому цим Законом.

(Закон доповнено статтею 36² згідно із Законом № 1616-VI від 21.08.2009)

Розділ VI

ФІНАНСОВЕ І МАТЕРІАЛЬНО-ТЕХНІЧНЕ ЗАБЕЗПЕЧЕННЯ ПІДГОТОВКИ ТА ПРОВЕДЕННЯ ВИБОРІВ ПРЕЗИДЕНТА УКРАЇНИ

Стаття 37. Фінансування виборів Президента України

1. Витрати на підготовку та проведення виборів Президента України здійснюються виключно за рахунок коштів Державного бюджету України та коштів виборчих фондів кандидатів на пост Президента України.

2. Кандидат на пост Президента України, зареєстрований Центральною виборчою комісією, для фінансування передвиборної агітації зобов'язаний утворити свій виборчий фонд, що формується в порядку, встановленому цим Законом.

Стаття 38. Фінансове забезпечення підготовки та проведення виборів Президента України за рахунок коштів Державного бюджету України

1. Фінансове забезпечення підготовки та проведення виборів Президента України за рахунок коштів Державного бюджету України здійснюється Центральною виборчою комісією, яка є головним розпорядником цих коштів.

2. Обсяг коштів для підготовки та проведення виборів Президента України за поданням Центральної виборчої комісії передбачається окремим рядком у законі про Державний бюджет України.

3. Витрати на підготовку та проведення виборів Президента України, у тому числі на друкування інформаційних плакатів кандидатів на пост Президента України, публікацію в засобах масової інформації їх передвиборних програм, оплату часу мовлення на радіо і телебаченні, здійснюються Центральною виборчою комісією та окружними виборчими комісіями відповідно до затверджених Центральною виборчою комісією кошторисів видатків у межах коштів, передбачених на підготовку і проведення виборів у Державному бюджеті України.

4. Кошти на підготовку та проведення виборів Президента України, передбачені Державним бюджетом України, перераховуються Центральній виборчій комісії у триденний строк з дня початку виборчого процесу.

5. Центральна виборча комісія затверджує середні норми видатків окружної виборчої комісії, а також середні норми видатків для потреб дільничних виборчих комісій, які повинні включати в себе, зокрема, витрати на майновий найм (оренду) приміщень виборчих комісій та оплату за використання матеріально-технічних засобів, а також оплату праці членів комісій.

6. Окружна виборча комісія у десятиденний строк з дня її утворення на основі середніх норм видатків складає єдиний кошторис видатків для підготовки і проведення виборів із включенням до ньо-

го власних видатків та видатків для потреб дільничних виборчих комісій територіального округу. Єдиний кошторис видатків затверджується Центральною виборчою комісією.

7. Фінансування виборчих комісій здійснюється в порядку, встановленому Центральною виборчою комісією спільно з Міністерством фінансів України.

8. Окружна виборча комісія зобов'язана не пізніше як у семиденний строк з дня офіційного оприлюднення результатів виборів Президента України повернути не використані нею на підготовку та проведення виборів кошти Державного бюджету України на рахунок Центральної виборчої комісії. Державне казначейство України у триденний строк інформує Центральну виборчу комісію про повернення цих коштів на її рахунок.

9. Окружна виборча комісія в п'ятнадцятиденний строк з дня офіційного оприлюднення результатів виборів складає та подає до Центральної виборчої комісії фінансовий звіт про надходження та використання коштів Державного бюджету України на підготовку і проведення виборів Президента України у порядку, встановленому Центральною виборчою комісією, за формою, затвердженою Центральною виборчою комісією спільно з Державним казначейством України.

10. Контроль за правильним та цільовим використанням коштів Державного бюджету України, що виділяються на підготовку та проведення виборів Президента України, здійснюється Центральною виборчою комісією та відповідними органами державної контрольно-ревізійної служби у порядку, встановленому Центральною виборчою комісією спільно з Міністерством фінансів України.

11. Відшкодування кредиторської заборгованості окружних виборчих комісій після закінчення строку їх повноважень за умов незавершеного фінансування виборів Президента України у межах коштів, передбачених Державним бюджетом України на підготовку і проведення виборів, забезпечується Кабінетом Міністрів України до закінчення наступного фінансового року.

Стаття 39. Матеріально-технічне забезпечення підготовки та проведення виборів Президента України

1. Органи виконавчої влади та органи місцевого самоврядування, їх посадові та службові особи зобов'язані сприяти виборчим комісіям у реалізації їх повноважень: надавати їм необхідні приміщення відповідно до нормативів, що встановлюються цим Законом та прийнятими відповідно до нього актами Центральної виборчої комісії; забезпечувати їх охорону, а також охорону виборчих бюлетенів та іншої виборчої документації; надавати згідно із встановленими Центральною виборчою комісією нормами транспортні засоби, засоби зв'язку, обладнання, інвентар, оргтехніку, що підлягають поверненню після припинення повноважень виборчих комісій. Порядок оплати зазначених послуг та відшкодування встановлюється Кабінетом Міністрів України.

2. Закупівля товарів, оплата робіт, послуг для підготовки і проведення виборів Президента України під час виборчого процесу здійснюються виборчими комісіями за рахунок коштів Державного бюджету України без застосування тендерних (конкурсних) процедур в порядку, встановленому Центральною виборчою комісією.

(Частина друга статті 39 в редакції Закону № 1616-VI від 21.08.2009)

Стаття 40. Оплата праці членів виборчих комісій

1. Робота члена виборчої комісії, який виконує свої повноваження у виборчій комісії на платній основі, оплачується у розмірі та в порядку, встановлених Кабінетом Міністрів України за поданням Центральної виборчої комісії за рахунок коштів Державного бюджету України, що виділяються на підготовку і проведення виборів.

2. Розмір заробітної плати члена виборчої комісії, звільненого від виконання виробничих або службових обов'язків за основним місцем роботи, не може бути нижчим від його середньої заробітної плати за основним місцем роботи.

3. Членам виборчих комісій у межах загальної економії фонду оплати праці, передбаченого кошторисом видатків відповідної виборчої комісії на підготовку та проведення виборів Президента України, може бути нарахована і виплачена одноразова грошова винагорода в порядку, встановленому Центральною виборчою комісією.

4. Робота членів виборчих комісій (у тому числі пенсіонерів та осіб, які тимчасово не працюють) у день виборів, у день повторного голосування і в дні встановлення підсумків голосування оплачується у розмірі та в порядку, встановлених Кабінетом Міністрів України.

5. Робота осіб, зазначених у частині двадцятій статті 28 цього Закону, оплачується у розмірі та в

порядку, встановлених Кабінетом Міністрів України, за рахунок коштів Державного бюджету України, що виділяються на підготовку і проведення виборів.

Стаття 41. Виборчий фонд кандидата на пост Президента України

1. Виборчий фонд кандидата на пост Президента України має накопичувальний рахунок, на який надходять кошти для фінансування виборчої кампанії кандидата на пост Президента України, а також поточні рахунки, з яких здійснюється фінансування витрат на виборчу кампанію. На виборчі поточні рахунки кошти надходять виключно з накопичувального рахунку виборчого фонду кандидата на пост Президента України.

2. Кандидат на пост Президента України відкриває один накопичувальний рахунок виборчого фонду в установі банку України у місті Києві і не більше одного поточного рахунку в установі банку в межах територіального виборчого округу.

3. Рахунки виборчого фонду кандидата у Президенти України відкриваються в установах банків в національній валюті.

4. Кандидат зобов'язаний відкрити накопичувальний рахунок свого виборчого фонду не пізніше ніж на десятий день з дня його реєстрації Центральною виборчою комісією. Підставою для відкриття накопичувального рахунку виборчого фонду кандидата є копія рішення Центральної виборчої комісії про реєстрацію кандидата на пост Президента України. Підставою для відкриття поточного рахунку виборчого фонду кандидата є довідка установи банку про відкриття накопичувального рахунку виборчого фонду.

5. Порядок відкриття і закриття рахунків виборчого фонду кандидата на пост Президента України встановлюється Національним банком України за погодженням із Центральною виборчою комісією не пізніше як за вісімдесят три дні до дня виборів.

(Частина п'ята статті 41 із змінами, внесеними згідно із Законом № 1616-VI від 21.08.2009)

6. Витрачання коштів з поточного рахунку виборчого фонду здійснюється виключно у безготівковій формі.

7. Послуги установи банку, пов'язані з відкриттям і закриттям рахунків виборчого фонду та з функціонуванням рахунків, надаються безоплатно. Установа банку за користування коштами, що знаходяться на рахунках виборчого фонду, відсотки не нараховує і не сплачує.

8. Установа банку не пізніше наступного робочого дня після дня відкриття рахунку виборчого фонду кандидата повідомляє Центральну виборчу комісію про відкриття рахунку та його реквізити.

9. Інформація про відкриття накопичувального рахунку відповідного виборчого фонду та його реквізити одноразово публікується Центральною виборчою комісією в газетах «Голос України» та «Урядовий кур'єр» за рахунок коштів Державного бюджету України, що виділяються на підготовку і проведення виборів. Подальша інформація про реквізити накопичувального рахунку виборчого фонду публікується у друкованих засобах масової інформації за рахунок коштів відповідного виборчого фонду.

10. Витрачання коштів з поточних рахунків виборчого фонду припиняється о 15 годині останнього дня перед днем виборів або днем повторного голосування.

11. У разі призначення повторного голосування використання коштів виборчих фондів кандидатів, включених до виборчих бюлетенів для повторного голосування, поновлюється з дня прийняття рішення про їх включення до виборчого бюлетеня для повторного голосування.

12. Рахунки виборчого фонду закриваються установами банків на п'ятнадцятий день після дня офіційного оприлюднення результатів виборів, а для кандидатів, не включених до виборчого бюлетеня для повторного голосування, – з дня опублікування рішення про призначення повторного голосування.

13. Арешт коштів на рахунках виборчого фонду до дня виборів або дня повторного голосування не дозволяється.

Стаття 42. Розпорядники рахунків виборчого фонду

1. Кандидат на пост Президента України призначає з числа своїх довірених осіб не більше двох розпорядників накопичувального рахунку виборчого фонду, які мають виключне право на розпорядження згідно із законами України коштами, які надходять на накопичувальний рахунок. Розпорядники накопичувального рахунку виборчого фонду зобов'язані вести облік надходження та розподілу коштів, що надходять на накопичувальний рахунок виборчого фонду, між поточними рахунками.

2. Кандидат на пост Президента України призначає по одному розпоряднику поточного рахунку виборчого фонду у відповідному територіальному окрузі, який має виключне право на розпорядження коштами з відповідного поточного рахунку виборчого фонду. Розпорядники поточних рахунків забезпечують додержання фінансової дисципліни та цільове використання коштів виборчого фонду, ведуть облік використання коштів відповідного поточного рахунку виборчого фонду.

3. Установа банку, в якій відкрито накопичувальний або поточний рахунок виборчого фонду, надає розпорядникові потижнево або за його зверненням відомості про розміри та джерела внесків, що надійшли на рахунки виборчого фонду, рух коштів, а також їх залишки на рахунках.

4. Розпорядник поточного рахунку виборчого фонду зобов'язаний не пізніше як на сьомий день після дня виборів (дня повторного голосування) подати розпоряднику накопичувального рахунку виборчого фонду фінансовий звіт про використання коштів відповідного поточного рахунку виборчого фонду.

5. Розпорядник коштів накопичувального рахунку виборчого фонду не пізніше як на п'ятнадцятий день після дня виборів (у разі включення кандидата до виборчого бюлетеня для повторного голосування – не пізніше як на п'ятнадцятий день після дня повторного голосування) подає до Центральної виборчої комісії фінансовий звіт про надходження та використання коштів виборчого фонду.

6. Форма фінансового звіту встановлюється Центральною виборчою комісією не пізніше як за сімдесят днів до дня виборів.

Стаття 43. Порядок формування виборчого фонду та використання його коштів

1. Виборчий фонд кандидата на пост Президента України формується за рахунок його власних коштів, коштів партії (партій, що входять до виборчого блоку), які висунули кандидата, а також добровільних внесків фізичних осіб.

(Частина другу статті 43 виключено на підставі Закону № 1616-VI від 21.08.2009)

3. Добровільний внесок фізичної особи до виборчого фонду одного кандидата на пост Президента України не може перевищувати чотирьохсот мінімальних розмірів заробітної плати. Не підлягають обмеженням за сумою і кількістю перерахувань власні кошти кандидата на пост Президента України, а також власні кошти партії (партій, що входять до виборчого блоку), які висунули кандидата, що перераховуються на накопичувальний рахунок.

(Частина третя статті 43 в редакції Закону № 1616-VI від 21.08.2009)

4. Забороняється робити добровільні внески до виборчого фонду:

1) іноземцям та особам без громадянства;

2) анонімним жертводавцям (без зазначення в платіжному документі відомостей, передбачених частиною п'ятою цієї статті).

5. Добровільний внесок фізичної особи до виборчого фонду приймається установою банку або відділенням зв'язку за умови подання нею одного з документів, зазначених у частині другій статті 2 цього Закону. У платіжному документі при цьому обов'язково зазначаються прізвище, ім'я, по батькові, дата народження та адреса місця постійного проживання особи.

6. Добровільний внесок перераховується установою банку або переказується відділенням зв'язку на накопичувальний рахунок виборчого фонду не пізніше наступного робочого дня з дня отримання відповідного платіжного документа. Загальний строк безготівкового перерахування внеску на рахунок виборчого фонду не повинен перевищувати двох банківських днів.

7. Розпорядник накопичувального рахунку виборчого фонду має право відмовитися від внеску фізичної особи, про що він подає відповідну заяву та платіжний документ до установи банку, в якій відкрито накопичувальний рахунок виборчого фонду. Цей внесок повертається фізичній особі за рахунок внеску, а в разі неможливості такого повернення зараховується до Державного бюджету України.

8. У разі надходження добровільного внеску фізичної особи, який перевищує розмір, встановлений частиною третьою цієї статті, сума, що перевищує встановлений розмір внеску, на підставі відповідної заяви та платіжного документа, поданих розпорядником накопичувального рахунку виборчого фонду, повертається фізичній особі установою банку, в якій відкрито рахунок виборчого фонду, за рахунок цих коштів, а в разі неможливості такого повернення перераховується до Державного бюджету України.

9. Розпорядник накопичувального рахунку виборчого фонду зобов'язаний відмовитися від внеску фізичної особи, яка відповідно до цього Закону не має права робити такого внеску, якщо розпоряднику про це відомо. На підставі заяви розпорядника накопичувального рахунку про відмову від внеску з

цієї причини установа банку, в якій відкрито рахунок виборчого фонду, перераховує такий внесок до Державного бюджету України. Якщо розпоряднику накопичувального рахунку стало відомо про те, що фізична особа, яка зробила внесок, не мала на це права, він зобов'язаний протягом трьох днів від дня, коли йому стало про це відомо, відмовитися від цього внеску, перерахувавши відповідні кошти до Державного бюджету України.

10. Контроль за надходженням, обліком і використанням коштів виборчих фондів здійснюється вибірково Центральною виборчою комісією та установою банку, в якій відкрито рахунок виборчого фонду, відповідно до порядку, встановленого Центральною виборчою комісією разом з Національним банком України та центральним органом виконавчої влади з питань зв'язку не пізніше ніж за вісімдесят три дні до дня виборів.

(Частина десята статті 43 із змінами, внесеними згідно із Законом № 1616-VI від 21.08.2009)

11. Кошти виборчого фонду, не використані кандидатом на пост Президента України, висунутим партією (блоком), за його письмовою заявою, яка засвідчується у встановленому законом порядку і подається не пізніш як на десятий день після офіційного оприлюднення підсумків голосування, у п'ятиденний строк з дня надходження такої заяви перераховуються на поточний банківський рахунок відповідної партії (партій, що входять до блоку). У разі неподання у цей строк кандидатом такої заяви невикористані кошти виборчого фонду перераховуються установою банку у безспірному порядку до Державного бюджету України на п'ятнадцятий день з дня офіційного оприлюднення Центральною виборчою комісією результатів виборів або (для кандидатів, не включених до виборчого бюлетеня для повторного голосування) опублікування рішення про призначення повторних виборів. Кошти виборчого фонду, не використані кандидатом на пост Президента України, висунутим шляхом самовисування, не пізніш як на десятий день після офіційного оприлюднення підсумків голосування перераховуються до Державного бюджету України.

12. У разі скасування рішення про реєстрацію кандидата на пост Президента України залишки коштів його виборчого фонду не раніше ніж на десятий день з дня оприлюднення відповідного рішення у безспірному порядку перераховуються до Державного бюджету України.

13. Внесок, що надійшов до виборчого фонду після дня виборів (у разі включення кандидата до виборчого бюлетеня для повторного голосування – після дня повторного голосування), повертається установою банку відповідній фізичній особі за рахунок внеску, а в разі неможливості такого повернення перераховується до Державного бюджету України.

14. Дані про розміри виборчих фондів кандидатів на пост Президента України та фінансові звіти про використання їх коштів публікуються Центральною виборчою комісією у газетах «Голос України» та «Урядовий кур'єр» не пізніш як на вісімнадцятий день після дня виборів.

Розділ VII

ВИСУВАННЯ І РЕЄСТРАЦІЯ КАНДИДАТІВ НА ПОСТ ПРЕЗИДЕНТА УКРАЇНИ

Стаття 44. Загальний порядок висування кандидатів на пост Президента України

1. Висування кандидатів на пост Президента України партіями (блоками) та самовисування розпочинається за вісімдесят дев'ять днів і закінчується за сімдесят один день до дня виборів.

(Частина перша статті 44 в редакції Закону № 1616-VI від 21.08.2009)

2. Кандидата на пост Президента України може висувати партія, яка зареєстрована в установленому законом порядку не пізніш як за рік до дня виборів, або виборчий блок партій за умови, що до його складу входять партії, зареєстровані не пізніш як за рік до дня виборів.

Стаття 45. Порядок утворення виборчого блоку

1. Виборчий блок може бути утворено двома і більше партіями, зазначеними у частині другій статті 44 цього Закону, на підставі рішень з'їзду (зборів, конференції) кожної з цих партій. Таке рішення підписується керівником партії та скріплюється печаткою партії. З'їзди (збори, конференції) партій, які приймають рішення про утворення виборчого блоку, можуть відбутися в будь-який час до початку виборчого процесу.

2. Керівники або представники партій, які уповноважені з'їздом (зборами, конференцією), укладають угоду про утворення виборчого блоку, яка підписується ними і скріплюється печатками партій, що утворили блок.

3. Угода про утворення виборчого блоку повинна визначати:
- 1) повну та скорочену назву блоку;
 - 2) керівні органи виборчого блоку та умови їх функціонування;
 - 3) норми представництва на міжпартійному з'їзді (зборах, конференції) від партій, що входять до блоку;
 - 4) порядок проведення міжпартійного з'їзду (зборів, конференції) щодо висунування кандидата на пост Президента України;
 - 5) порядок прийняття рішень міжпартійним з'їздом (зборами, конференцією);
 - 6) порядок прийняття рішення про згоду на приєднання іншої партії до виборчого блоку після його створення.

4. Повна назва блоку повинна включати назви усіх партій, що входять до блоку. Повна або скорочена назва блоку не може містити назву партії, що не входить до блоку, або прізвище особи, яка не є кандидатом на пост Президента України від цього блоку.

5. Про утворення виборчого блоку повідомляється Центральна виборча комісія не пізніше як за два дні до дня проведення міжпартійного з'їзду (зборів, конференції). До повідомлення додаються угода про утворення виборчого блоку, витяги з протоколів з'їздів (зборів, конференцій) партій з рішеннями про утворення виборчого блоку, засвідчені керівниками партій, що утворили виборчий блок, та скріплені печатками цих партій, а також копії свідоцтв про реєстрацію партій, що утворили виборчий блок, та їх статутів, засвідчених Міністерством юстиції України після оголошення про початок виборчого процесу. У разі якщо назва блоку містить прізвище особи, до повідомлення також додається згода особи на використання її прізвища за її підписом, засвідченим у встановленому законом порядку.

Стаття 46. Зміни у складі виборчого блоку партій

1. Партія, яка відповідає вимогам частини другої статті 44 цього Закону, не входить до жодного виборчого блоку і не висунула кандидата на пост Президента України, на підставі рішення її з'їзду (зборів, конференції) та згоди на це виборчого блоку, наданої відповідно до угоди про утворення виборчого блоку, може приєднатися до виборчого блоку, який висунув кандидата на пост Президента України. Рішення про приєднання до блоку підписується керівником партії та скріплюється печаткою партії, а рішення блоку про надання згоди підписується керівниками партій, що входять до блоку, і скріплюється печатками партій, що входять до блоку. Зазначені документи подаються до Центральної виборчої комісії не пізніше як за сорок п'ять днів до дня виборів.

(Частина перша статті 46 із змінами, внесеними згідно із Законом № 1616-VI від 21.08.2009)

2. Партія, що входить до блоку, може не пізніше ніж за двадцять шість днів до дня виборів прийняти рішення про вихід із складу блоку. Таке рішення приймається з'їздом (зборами, конференцією) партії відповідно до її статуту. Рішення про вихід партії із складу блоку та витяг з протоколу з'їзду (зборів, конференції) про розгляд цього питання, підписані керівником партії, головуючим на з'їзді (зборах, конференції) та скріплені печаткою партії, протягом трьох днів з дня прийняття такого рішення подаються до Центральної виборчої комісії та керівного органу блоку.

(Частина друга статті 46 із змінами, внесеними згідно із Законом № 1616-VI від 21.08.2009)

3. Вихід партії, членом якої не є кандидат на пост Президента України, із складу блоку, до якого входить більше ніж дві партії, не впливає на статус блоку як суб'єкта виборчого процесу незалежно від кількості партій, які в ньому залишилися. Назва партії, яка вийшла із складу блоку, вилучається у виборчих бюлетенях та в іншій виборчій документації з переліку назв партій, що входять до блоку.

4. Якщо кандидат на пост Президента України, висунутий блоком, не є членом партії, яка вийшла із складу блоку, до якого входять дві партії, правонаступником блоку – суб'єктом виборчого процесу залишається партія, яка не прийняла рішення про вихід з блоку. При цьому у виборчих бюлетенях та в іншій виборчій документації замість назви блоку зазначається назва партії – правонаступника блоку.

5. Якщо особа, висунута блоком кандидатом на пост Президента України, є членом партії, яка вийшла із складу блоку, рішення про її висунування блоком втрачає чинність з дня прийняття рішення партією про вихід з блоку.

6. Якщо рішення, передбачене частиною другою цієї статті, прийнято не пізніше ніж за шістьдесят вісім днів до дня виборів, партія, що вийшла із складу блоку, а за обставин, зазначених у частині п'ятій цієї статті, також і блок мають право висунути кандидата на пост Президента України у порядку, передбаченому цим Законом.

(Частина шоста статті 46 із змінами, внесеними згідно із Законом № 1616-VI від 21.08.2009)

7. Якщо рішення, передбачене частиною другою цієї статті, прийнято пізніше ніж за шістьдесят вісім днів до дня виборів, партія, що вийшла із складу блоку, а за обставин, зазначених у частині п'ятій цієї статті, також і блок втрачають статус суб'єкта виборчого процесу.

(Частина сьома статті 46 із змінами, внесеними згідно із Законом № 1616-VI від 21.08.2009)

8. На підставі рішення, передбаченого частиною другою цієї статті, Центральна виборча комісія приймає рішення відповідно про внесення відповідних змін до виборчої документації, про відмову у реєстрації кандидата або про скасування реєстрації кандидата.

9. Партії, що входять до блоку, можуть не пізніше ніж за двадцять шість днів до дня виборів прийняти рішення про розпуск виборчого блоку. Такі рішення приймаються з'їздами (зборами, конференціями) усіх партій, що входять до блоку. Рішення про розпуск блоку та витяги із протоколів з'їздів (зборів, конференцій) кожної партії про розгляд цього питання, підписані керівником партії, головуючим на з'їзді (зборах, конференції) та засвідчені печаткою партії, протягом трьох днів з дня прийняття такого рішення подаються до Центральної виборчої комісії.

(Частина дев'ята статті 46 із змінами, внесеними згідно із Законом № 1616-VI від 21.08.2009)

10. Якщо рішення, передбачені частиною дев'ятою цієї статті, прийнято не пізніше ніж за шістьдесят вісім днів до дня виборів, кожна з партій, що входила до складу блоку, має право висунути кандидата на пост Президента України у порядку, передбаченому цим Законом.

(Частина десята статті 46 із змінами, внесеними згідно із Законом № 1616-VI від 21.08.2009)

11. Якщо рішення, передбачені частиною дев'ятою цієї статті, прийнято пізніше ніж за шістьдесят вісім днів до дня виборів, партії, що входили до складу блоку, втрачають статус суб'єктів виборчого процесу.

(Частина одинадцята статті 46 із змінами, внесеними згідно із Законом № 1616-VI від 21.08.2009)

12. Якщо рішення, передбачені частиною дев'ятою цієї статті, прийнято до реєстрації кандидата, висунутого блоком, Центральна виборча комісія не розглядає питання про його реєстрацію. Якщо зазначені рішення прийнято після реєстрації кандидата, Центральна виборча комісія на підставі цих рішень скасовує реєстрацію цього кандидата.

Стаття 47. Порядок висунання кандидатів партіями (блоками)

1. Партія (блок) може висунути одного кандидата на пост Президента України.

2. Партія (блок) може висунути кандидатом на пост Президента України особу, яка є членом цієї партії (членом партії, яка входить до блоку), або позапартійного громадянина, який відповідно до статті 9 цього Закону має право бути обраним Президентом України.

3. Партія, що входить до виборчого блоку, не може самостійно висувати кандидата на пост Президента України та входити до складу іншого виборчого блоку.

4. Висунення кандидата партією здійснюється на її з'їзді (зборах, конференції), а блоком – на міжпартійному з'їзді (зборах, конференції) партій, що входять до блоку. У з'їзді (зборах, конференції), на якому здійснюється висунання кандидата, повинно брати участь не менше 200 делегатів.

5. Особа може бути висунута кандидатом на пост Президента України лише однією партією (одним блоком) згідно з волею кандидата.

6. У протоколі з'їзду (зборів, конференції) партії, міжпартійного з'їзду (зборів, конференції) партій, що входять до блоку, зазначаються: дата його проведення, порядок денний, відомості про особу, висунуту кандидатом на пост Президента України (прізвище, ім'я, по батькові, число, місяць і рік народження, громадянство, партійність, посада (заняття), місце роботи і місце постійного проживання), підсумки голосування щодо кандидата на пост Президента України. Протокол підписується головуючим на з'їзді (зборах, конференції) та скріплюється печаткою партії (партій, що входять до блоку).

7. Про час і місце проведення з'їзду (зборів, конференції) партії або міжпартійного з'їзду (зборів, конференції) партій, що входять до блоку, з метою висунення кандидата на пост Президента України керівник партії (керівники партій, що входять до блоку) повідомляє у письмовій формі Центральну виборчу комісію не пізніш як за два дні до дня проведення з'їзду (зборів, конференції). На такому з'їзді (зборах, конференції) за дорученням Голови Центральної виборчої комісії має право бути присутнім член Центральної виборчої комісії.

8. Про час і місце проведення з'їзду (зборів, конференції) з метою висунення кандидата на пост Президента України заздалегідь повідомляються засоби масової інформації. Порядок акредитації представників засобів масової інформації на такому з'їзді (зборах, конференції) визначається організаторами заходу.

Стаття 48. Порядок самовисування

1. Громадянин України, який відповідно до статті 9 цього Закону може бути обраним Президентом України, особисто подає до Центральної виборчої комісії засвідчену в установленому законом порядку заяву про самовисування кандидатом на пост Президента України.

2. У заяві про самовисування на пост Президента України мають міститися згода на оприлюднення біографічних відомостей і декларації про майно та доходи, зобов'язання в разі обрання передати у порядку, встановленому законом, протягом місяця після офіційного оприлюднення результатів виборів в управління іншій особі належні йому підприємства та корпоративні права і припинити діяльність чи скласти представницький мандат, які відповідно до Конституції України та законів України несумісні з зайняттям посту Президента України.

3. До заяви додаються документи, передбачені частиною першою статті 51 цього Закону.

Стаття 49. Грошова застава

1. Грошова застава вноситься партією (партіями, що входять до блоку), яка висунула кандидата на пост Президента України, або кандидатом на пост Президента України у безготівковому порядку на спеціальний рахунок Центральної виборчої комісії в розмірі два мільйони п'ятсот тисяч гривень.

2. Грошова застава повертається партії (партіям, що входять до блоку), яка висунула кандидата на пост Президента України, чи кандидату на пост Президента України, якого включено до виборчого бюлетеня для повторного голосування. Якщо кандидата на пост Президента України не включено до виборчого бюлетеня для повторного голосування, грошова застава не повертається і перераховується до Державного бюджету України.

(Стаття 49 в редакції Закону № 1616-VI від 21.08.2009)

Стаття 50. Декларація про майно та доходи кандидата на пост Президента України

1. Декларація про майно та доходи кандидата на пост Президента України та членів його сім'ї за рік, що передує року виборів, заповнюється власноручно кандидатом за формою декларації про майно та доходи державного службовця першої категорії, затвердженою Міністерством фінансів України станом на 1 січня року проведення виборів.

2. Достовірність відомостей, поданих у декларації, перевіряється Державною податковою адміністрацією України за дорученням Центральної виборчої комісії. Помилки і неточності, виявлені в декларації, підлягають виправленню і не є підставою для відмови в реєстрації кандидата на пост Президента України.

3. Центральна виборча комісія публікує декларацію про майно та доходи кожного кандидата на пост Президента України у триденний строк після реєстрації кандидата в газетах «Голос України» та «Урядовий кур'єр», а також розміщує на офіційному сайті Центральної виборчої комісії.

Стаття 51. Реєстрація кандидата на пост Президента України

1. Центральна виборча комісія реєструє кандидата на пост Президента України за умови отримання таких документів:

1) анкети кандидата на пост Президента України за формою, встановленою Центральною виборчою комісією (заповнюється кандидатом особисто);

2) автобіографії особи, висунутої кандидатом, обсягом до двох тисяч друкованих знаків, що обов'язково повинна містити: прізвище, ім'я, по батькові, число, місяць, рік і місце народження, відомості про громадянство, освіту, трудову діяльність, посаду (заняття), місце роботи, громадську роботу (в тому числі на виборних посадах), партійність, склад сім'ї, адресу місця проживання із зазначенням часу проживання в Україні, відомості про судимість, не погашену і не зняту у встановленому законом порядку;

3) передвиборної програми кандидата, викладеної державною мовою, обсягом до дванадцяти тисяч друкованих знаків;

4) документа про внесення грошової застави відповідно до статті 49 цього Закону;

5) декларації про майно та доходи відповідно до статті 50 цього Закону;

6) фотографій кандидата за розмірами та у кількості, встановленими Центральною виборчою комісією.

2. Для реєстрації кандидатом у Президенти України особи, висунутої партією (блоком), крім документів, передбачених частиною першою цієї статті, подаються також такі документи:

1) подання про реєстрацію кандидата, підписане керівником партії (керівниками партій, що входять до блоку) та скріплене печаткою партії (печатками партій, що входять до блоку);

2) копії свідоцтва про реєстрацію партії (партій, що входять до блоку) та її статуту (статутів партій, що входять до блоку), засвідчені безоплатно Міністерством юстиції України після початку виборчого процесу;

3) витяг з протоколу з'їзду (зборів, конференції) кожної партії, що увійшла до складу виборчого блоку, про утворення виборчого блоку, засвідчений підписом керівника партії та скріплений печаткою цієї партії – у разі висунення кандидата блоком;

4) угода про утворення виборчого блоку (у разі висунення кандидата блоком);

5) витяг з протоколу з'їзду (зборів, конференції) партії (міжпартійного з'їзду (зборів, конференції) партій, що входять до блоку) про висунення кандидата на пост Президента України від партії (блоку), який повинен містити відомості, передбачені частиною шостою статті 47 цього Закону. Витяг з протоколу повинен бути засвідчений керівником партії (керівниками партій, що входять до блоку) та скріплений печаткою партії (печатками партій, що входять до блоку);

6) заява особи, висунутої кандидатом, про згоду балотуватися кандидатом на пост Президента України від цієї партії (блоку) та у зв'язку з цим на оприлюднення біографічних відомостей та декларації про майно та доходи, зобов'язання в разі обрання передати у порядку, встановленому законом, протягом місяця після офіційного оприлюднення результатів виборів в управління іншій особі належні йому підприємства та корпоративні права та припинити діяльність чи скласти представницький мандат, які відповідно до Конституції України та законів України несумісні з зайняттям посту Президента України.

3. Центральна виборча комісія видає уповноваженому представнику партії, виборчого блоку партій, який подав документи, зазначені у частинах першій та другій цієї статті, довідку про їх прийняття. Довідка має містити перелік прийнятих документів, число, місяць і рік, а також час їх прийняття, посаду і прізвище особи, яка прийняла документи.

4. Документи, подані до Центральної виборчої комісії після початку виборчого процесу в порядку, передбаченому частиною п'ятою статті 45 цього Закону, повторно не подаються.

5. Подання документів до Центральної виборчої комісії для реєстрації кандидатів закінчується за шістьдесят вісім днів до дня виборів.

(Частина п'ята статті 51 із змінами, внесеними згідно із Законом № 1616-VI від 21.08.2009)

6. Особа, висунута кандидатом на пост Президента України, має право до дня реєстрації її кандидатом відкликати свою заяву про самовисунення чи про згоду балотуватися кандидатом на пост Президента України від відповідної партії (блоку). Повторна заява особи про самовисунення чи про згоду балотуватися на виборах Президента України від цієї партії (блоку) не приймається.

7. У разі реєстрації кандидата уповноваженому представнику партії (блоку) або кандидата на пост Президента України не пізніше наступного дня видається копія постанови про реєстрацію. Кандидату на пост Президента України не пізніш як у триденний строк з дня прийняття рішення про його реєстрацію видається посвідчення кандидата на пост Президента України за формою, встановленою Центральною виборчою комісією. Рішення про реєстрацію кандидата на пост Президента України у цей же строк оприлюднюється в газетах «Голос України» та «Урядовий кур'єр».

8. Якщо Центральна виборча комісія виявить у передвиборній програмі кандидата на пост Президента України ознаки положень, спрямованих на ліквідацію незалежності України, зміну конституційного ладу насильницьким шляхом, порушення суверенітету і територіальної цілісності держави, підриє її безпеки, незаконне захоплення державної влади, пропаганду війни, насильства, розпалювання міжетнічної, расової, релігійної ворожнечі, посягання на права і свободи людини, здоров'я населення, вона зобов'язана у п'ятиденний термін з дня подачі документів, передбачених цією статтею, звернутися до Верховного Суду України щодо встановлення судом цього факту.

9. Центральна виборча комісія приймає рішення про реєстрацію кандидата на пост Президента України або відмову у реєстрації кандидата на пост Президента України протягом п'яти днів з дня прийняття документів, передбачених цією статтею. У випадку, передбаченому частиною восьмою цієї статті, рішення про реєстрацію кандидата на пост Президента України приймається Центральною виборчою комісією у п'ятиденний термін з дня отримання рішення Верховного Суду України.

10. Центральна виборча комісія закінчує реєстрацію кандидатів на пост Президента України не пізніше ніж за шістьдесят чотири дні до дня виборів.

(Частина десята статті 51 із змінами, внесеними згідно із Законом № 1616-VI від 21.08.2009)

11. Перелік кандидатів на пост Президента України, зареєстрованих Центральною виборчою комісією, із зазначенням прізвища, імені, по батькові, року народження, освіти, місця постійного проживання, основного місця роботи (заняття), партійності, суб'єкта висування у п'ятиденний строк після закінчення реєстрації кандидатів оприлюднюється Центральною виборчою комісією в газетах «Голос України» та «Урядовий кур'єр».

12. Зареєстровані кандидати мають рівні права незалежно від порядку висування.

Стаття 52. Відмова у реєстрації кандидата на пост Президента України

1. Центральна виборча комісія відмовляє у реєстрації кандидата на пост Президента України у разі:

- 1) порушення встановленого законом порядку утворення виборчого блоку та висування кандидата;
- 2) встановлення Верховним Судом України наявності у передвиборній програмі кандидата положень, спрямованих на ліквідацію незалежності України, зміну конституційного ладу насильницьким шляхом, порушення суверенітету і територіальної цілісності держави, підрив її безпеки, незаконне захоплення державної влади, пропаганду війни, насильства, розпалювання міжетнічної, расової, релігійної ворожнечі, посягання на права і свободи людини, здоров'я населення;
- 3) відсутності або неналежного оформлення документів, зазначених у статті 51 цього Закону;
- 4) припинення громадянства України або невиходу із громадянства іншої держави особою, висуваною кандидатом на пост Президента України;
- 5) виїзд особи, висуваної кандидатом, за межі України для постійного проживання;
- 6) визнання особи, висуваної кандидатом, недієздатною чи набрання щодо неї законної сили обвинувальним вироком суду за вчинення умисного злочину;
- 7) виникнення обставин, зазначених у частині п'ятій статті 46 цього Закону.

2. Рішення про відмову в реєстрації кандидата повинно містити вичерпні підстави відмови. Копія цього рішення не пізніше наступного дня після його прийняття видається (надсилається) уповноваженому представнику відповідної партії (блоку) або кандидата.

3. Відмова у реєстрації кандидата не виключає можливість повторного подання партією (блоком) чи кандидатом заяви про реєстрацію кандидата.

4. Повторна заява про реєстрацію кандидата разом з виправленими відповідно до вимог цього Закону документами може бути подана до Центральної виборчої комісії не пізніше як за шістьдесят шість днів до дня виборів.

(Частина четверта статті 52 із змінами, внесеними згідно із Законом № 1616-VI від 21.08.2009)

(Статтю 53 виключено на підставі Закону № 1616-VI від 21.08.2009)

(Статтю 54 виключено на підставі Закону № 1616-VI від 21.08.2009)

(Статтю 55 виключено на підставі Закону № 1616-VI від 21.08.2009)

Стаття 56. Скасування рішення про реєстрацію кандидата на пост Президента України

1. Центральна виборча комісія приймає рішення про скасування реєстрації кандидата на пост Президента України у разі:

(Положення абзацу першого частини першої статті 56 визнано конституційним згідно з Рішенням Конституційного Суду № 26-рп/2009 від 19.10.2009)

1) звернення кандидата на пост Президента України у будь-який час після його реєстрації, однак не пізніше ніж за п'ять днів до дня виборів або дня повторного голосування, з письмовою заявою про відмову від балотування;

- 2) виникнення обставин, передбачених частинами п'ятою та дванадцятою статті 46 цього Закону;
- 3) припинення громадянства України кандидата на пост Президента України;
- 4) вибуття кандидата на пост Президента України за межі України для постійного проживання;
- 5) визнання кандидата на пост Президента України недієздатним чи набрання стосовно нього законної сили обвинувальним вироком суду за вчинення умисного злочину.

2. Рішення Центральної виборчої комісії про скасування реєстрації кандидата на пост Президента України оприлюднюється в державних засобах масової інформації.

(Положення частини другої статті 56 визнано конституційним згідно з Рішенням Конституційного Суду № 26-рп/2009 від 19.10.2009)

3. Центральна виборча комісія оголошує попередження кандидату на пост Президента України та партії (блоку), яка його висунула, у разі:

1) встановлення судом у порядку, встановленому законом, факту підкупу виборців або членів виборчих комісій кандидатом на пост Президента України, його довіреною особою, посадовою особою партії (блоку), яка висунула кандидата, а також на прохання кандидата або за дорученням кандидата або партії (блоку), яка його висунула, – іншою особою;

2) встановлення судом у порядку, встановленому законом, факту надання під час виборчого процесу виборцям або членам виборчих комісій грошей чи безоплатно або на пільгових умовах товарів, робіт, послуг, цінних паперів, кредитів, лотерей, інших матеріальних цінностей організацією, засновником, власником або членом керівного органу якої є кандидат на пост Президента України, посадова особа партії (однієї з партій, що входить до блоку), яка висунула кандидата;

3) встановлення судом у порядку, встановленому законом, факту використання кандидатом при фінансуванні передвиборної агітації, крім коштів свого виборчого фонду, інших коштів;

4) якщо кандидат на пост Президента України, який займає посаду, у тому числі за сумісництвом, в органах державної влади чи в органах місцевого самоврядування, на державних чи комунальних підприємствах, у закладах, установах, організаціях, у військових формуваннях, утворених відповідно до законів України, залучав або використовував для проведення передвиборної агітації підлеглих йому осіб, службовий транспорт, зв'язок, устаткування, приміщення, інші об'єкти та ресурси за місцем роботи;

5) виявлення Центральною виборчою комісією суттєвої недостовірності поданих відповідно до цього Закону відомостей про кандидата, свідомо спотворених з метою ввести в оману виборців;

6) у разі проведення кандидатом на пост Президента України, партією (блоком), яка висунула кандидата на пост Президента України, прямої чи опосередкованої передвиборної агітації поза строками, встановленими статтею 57 цього Закону;

7) порушення інших вимог цього Закону.

4. Рішення Центральної виборчої комісії про оголошення попередження кандидату на пост Президента України чи партії (блоку) оприлюднюється в державних засобах масової інформації.

5. Центральна виборча комісія розглядає питання про скасування реєстрації кандидата на пост Президента України чи про оголошення кандидату або партії (блоку) попередження у присутності кандидата на пост Президента України або уповноваженого представника партії (блоку), яка висунула цього кандидата. Про час розгляду цього питання зазначені особи повідомляються не пізніше як у день, що передує дню розгляду. У разі відсутності зазначених осіб без поважних причин, а при розгляді цього питання менш як за три дні до дня виборів чи дня повторного голосування незалежно від причини це питання розглядається Центральною виборчою комісією за відсутності зазначених осіб.

(Положення частини п'ятої статті 56 визнано конституційним згідно з Рішенням Конституційного Суду № 26-рп/2009 від 19.10.2009)

6. У випадках порушень, зазначених у частині третій цієї статті, за які законом встановлено кримінальну або адміністративну відповідальність, Центральна виборча комісія звертається до відповідних правоохоронних органів для перевірки і реагування відповідно до законів України.

7. Центральна виборча комісія доводить до відома кандидата на пост Президента України та партії (блоку), яка його висунула, рішення про скасування реєстрації кандидата або про оголошення йому попередження не пізніше як наступного дня з дня його прийняття та надає кандидату на пост Президента України або представнику партії (блоку), яка його висунула, копію цього рішення у той же строк. Якщо зазначене рішення прийнято напередодні дня виборів чи дня повторного голосування, копія цього рішення видається зазначеним у цій частині особам невідкладно.

8. У разі смерті кандидата на пост Президента України або визнання його безвісно відсутнім Центральною виборчою комісією оголошує його таким, що вибув з балотування. Це рішення оприлюднюється в засобах масової інформації не пізніше наступного дня після його прийняття, але не пізніше як за один день до дня виборів.

(Стаття 56 в редакції Закону № 1616-VI від 21.08.2009)

Розділ VIII

ПЕРЕДВИБОРНА АГІТАЦІЯ

Стаття 57. Строки проведення передвиборної агітації

1. Кандидат на пост Президента України може розпочинати проведення передвиборної агітації наступного дня після його реєстрації Центральною виборчою комісією.

2. Передвиборна агітація закінчується о 24 годині останньої п'ятниці перед днем виборів.

3. Агітація перед повторним голосуванням розпочинається з дня, наступного після призначення повторного голосування, і закінчується о 24 годині останньої п'ятниці перед днем повторного голосування.

4. Передвиборна агітація у період виборчого процесу поза строками, встановленими у цій статті, забороняється.

Стаття 58. Форми і засоби передвиборної агітації

1. Передвиборна агітація може здійснюватися у будь-якій формі та будь-якими засобами, що не суперечать Конституції України та законам України.

2. Громадяни України мають право вільно і всебічно обговорювати передвиборні програми кандидатів на пост Президента України, політичні, ділові та особисті якості кандидатів, вести агітацію за або проти кандидатів.

3. До передвиборної агітації не відносяться офіційні повідомлення в період виборчого процесу (без коментарів, які можуть мати агітаційний характер, а також відео-, аудіозаписів, кінзйомок, фотоілюстрацій) про дії кандидатів на пост Президента України, пов'язані з виконанням ними посадових (службових) повноважень, передбачених Конституцією України або законами України.

4. Передвиборна агітація здійснюється за рахунок коштів Державного бюджету України, що виділяються на підготовку і проведення виборів, для цілей, визначених цим Законом, та коштів виборчих фондів кандидатів на пост Президента України.

5. Передвиборна агітація за рахунок коштів Державного бюджету України, що виділяються на підготовку і проведення виборів, здійснюється з додержанням принципу рівних умов надання кандидатам на пост Президента України однакових друкованих площ у друкованих засобах масової інформації та ефірного часу на радіо і телебаченні.

6. Органи виконавчої влади та органи місцевого самоврядування за зверненням відповідної окружної виборчої комісії надають приміщення, придатні для проведення публічних заходів передвиборної агітації, які організовує окружна виборча комісія. При цьому окружна виборча комісія зобов'язана забезпечити рівні можливості для всіх кандидатів на пост Президента України, зареєстрованих Центральною виборчою комісією. Оплата за використання наданих приміщень здійснюється у порядку, встановленому у частині другій статті 39 цього Закону.

7. Кандидат на пост Президента України, зареєстрований Центральною виборчою комісією, має право на договірній основі за рахунок коштів виборчого фонду орендувати будинки і приміщення усіх форм власності для проведення зборів, мітингів, дебатів, дискусій та інших публічних заходів передвиборної агітації.

8. Кандидат на пост Президента України або його довірена особа повідомляє про час і місце проведення публічних заходів передвиборної агітації відповідну окружну виборчу комісію.

9. У разі якщо будинок (приміщення) незалежно від форми власності було надано для проведення передвиборного публічного заходу чи передвиборної агітації за одного кандидата на пост Президента України, власник (володар, користувач) цього будинку (приміщення) не має права відмовити в його наданні на тих же умовах іншому кандидату на пост Президента України. Зазначена вимога не стосується приміщень, що перебувають у власності чи постійному користуванні партій (блоків) – суб'єктів виборчого процесу.

Стаття 59. Інформаційні плакати та матеріали передвиборної агітації

1. Центральна виборча комісія за рахунок коштів, що виділяються з Державного бюджету України на підготовку і проведення виборів, забезпечує виготовлення не пізніше як за двадцять шість днів до дня виборів інформаційних плакатів кандидатів на пост Президента України, зареєстрованих Центральною виборчою комісією, із розрахунку по п'ять примірників на кожну виборчу дільницю.

Ці плакати повинні містити передвиборні програми кандидатів на пост Президента України, подані ними до Центральної виборчої комісії при реєстрації кандидатів, із зазначенням прізвища, імені, по батькові, року народження, посади (заняття), місця роботи та проживання, партійності кандидата, а також фотографію кандидата. Форма, розмір та поліграфічне виконання інформаційних плакатів встановлюються Центральною виборчою комісією.

(Частина перша статті 59 із змінами, внесеними згідно із Законом № 1616-VI від 21.08.2009)

2. Центральна виборча комісія погоджує з кандидатом на пост Президента України або його уповноваженим представником текст інформаційного плаката.

3. Інформаційні плакати кандидатів на пост Президента України повинні бути однаковими за формою, розміром, поліграфічним виконанням, встановленими Центральною виборчою комісією.

4. Виготовлені інформаційні плакати кандидатів на пост Президента України з розрахунку по п'ять примірників кожного плаката на кожну виборчу дільницю у встановленому Центральною виборчою комісією порядку передаються відповідним виборчим комісіям, решта – кандидату або його уповноваженому представнику. Інформаційні плакати передаються на виборчі дільниці не пізніше як за двадцять два дні до дня виборів.

(Частина четверта статті 59 із змінами, внесеними згідно із Законом № 1616-VI від 21.08.2009)

5. Кандидат на пост Президента України може на власний розсуд виготовляти матеріали передвиборної агітації за рахунок і в межах коштів виборчого фонду кандидата. Партія, яка висунула кандидата (партія, що входить до блоку, який висунув кандидата), може виготовляти друкований матеріал передвиборної агітації кандидата з використанням майна, що їй належить. Кандидат на пост Президента України може у такий же спосіб виготовляти матеріали своєї передвиборної агітації. Відомості, що містяться у цих матеріалах, повинні відповідати вимогам закону.

6. Кандидат на пост Президента України, партія (блок), яка висунула кандидата, зобов'язані подати по одному примірнику кожного друкованого матеріалу передвиборної агітації, виготовленого за рахунок коштів виборчого фонду та з використанням майна, що їм належить, не пізніше як на сьомий день з дня його виготовлення до Центральної виборчої комісії.

7. Друковані матеріали передвиборної агітації повинні містити відомості про установу, що здійснила друк, або вказівку, що друк здійснено з використанням майна відповідно кандидата на пост Президента України або партії, їх тираж, інформацію про осіб, відповідальних за випуск.

8. Місцеві органи виконавчої влади, органи місцевого самоврядування не пізніше як за дев'яносто днів до дня виборів відводять місця та обладнують стенди, дошки оголошень у людних місцях для розміщення матеріалів передвиборної агітації.

(Частина восьма статті 59 із змінами, внесеними згідно із Законом № 1616-VI від 21.08.2009)

Стаття 60. Загальний порядок використання засобів масової інформації

1. Передвиборна агітація з використанням засобів масової інформації усіх форм власності проводиться з дотриманням принципу рівних умов та в порядку, передбаченому цим Законом.

2. Передвиборна агітація у засобах масової інформації проводиться у формі публічних дебатів, дискусій, «круглих столів», прес-конференцій, інтерв'ю, виступів, політичної реклами, теленарисів, відеофільмів, інших публікацій та повідомлень про кандидата на пост Президента України, партію (блок), яка висунула кандидата, та в інших формах, що не суперечать Конституції України та законам України.

3. Кандидат на пост Президента України, зареєстрований Центральною виборчою комісією, має право користуватися державними та комунальними засобами масової інформації за рахунок та в межах коштів Державного бюджету України, що виділяються на підготовку і проведення виборів, на умовах, передбачених цим Законом.

4. Порядок надання ефірного часу та друкованих площ за рахунок і в межах коштів Державного бюджету України, що виділяються на підготовку та проведення виборів, встановлюється Центральною виборчою комісією.

5. Передвиборна агітація у засобах масової інформації усіх форм власності за рахунок коштів виборчого фонду кандидата на пост Президента України здійснюється на умовах рівної оплати за одиницю ефірного часу чи друкованої площі та обмежується лише граничним розміром витрат виборчого фонду.

6. Розцінки вартості одиниці друкованої площі та одиниці ефірного часу встановлюються відповідними засобами масової інформації не пізніше як за дев'яносто сім днів до дня виборів у розмірі,

який не може перевищувати відповідний середньозважений показник за останній квартал року, що передує року проведення виборів Президента України. Середньозважений показник вартості одиниці друкованої площі та одиниці ефірного часу визначається Центральною виборчою комісією разом з Національною радою України з питань телебачення і радіомовлення та Державним комітетом телебачення і радіомовлення України. Розцінки вартості одиниці друкованої площі та одиниці ефірного часу для проведення передвиборної агітації не можуть змінюватися протягом виборчого процесу. Засіб масової інформації не може надавати знижку на оплату окремому кандидату на пост Президента України чи партії (блоку), що висунула кандидата.

(Частина шоста статті 60 із змінами, внесеними згідно із Законом № 1616-VI від 21.08.2009)

7. Засоби масової інформації у разі оприлюднення результатів опитування громадської думки, пов'язаного з виборами Президента України, зобов'язані зазначити організацію, що проводила опитування, час його проведення, кількість опитаних, метод збору інформації, точне формулювання питання, статистичну оцінку можливої помилки.

8. Засіб масової інформації, який надав ефірний час або друковану площу кандидату на пост Президента України, не може відмовити у наданні ефірного часу чи друкованої площі на тих же умовах іншому кандидату. Ця вимога не поширюється на засоби масової інформації, засновниками (власниками) яких є партії – суб'єкти виборчого процесу (партії, що входять до блоку – суб'єкта виборчого процесу).

9. У разі призначення повторного голосування Центральна виборча комісія забезпечує надання ефірного часу, друкованих площ та друкування агітаційних матеріалів за рахунок коштів Державного бюджету України, що виділяються на підготовку та проведення виборів, у сумі п'ятнадцяти тисяч розмірів мінімальної заробітної плати на кожного кандидата на пост Президента України, включеного до виборчого бюлетеня для повторного голосування.

Стаття 61. Порядок використання електронних (аудіовізуальних) засобів масової інформації

1. Усі телерадіоорганізації зобов'язані не пізніше ніж за дев'яносто днів до дня виборів Президента України опублікувати в друкованих засобах масової інформації розцінки вартості однієї хвилини (секунди) ефірного часу і надіслати ці розцінки Центральній виборчій комісії.

(Частина перша статті 61 із змінами, внесеними згідно із Законом № 1616-VI від 21.08.2009)

2. Ефірний час для проведення передвиборної агітації за рахунок і в межах коштів Державного бюджету України, що виділяються на підготовку і проведення виборів, надається державними та комунальними телерадіоорганізаціями між 19 та 22 годинами.

3. Час мовлення (розклад мовлення) телерадіоорганізацій, які мають ліцензії Національної ради України з питань телебачення і радіомовлення на право користування загальнонаціональними каналами мовлення, змінюється (без зміни обсягу мовлення) на час передвиборної агітації в період виборів Президента України з метою забезпечення регіональним державним телерадіоорганізаціям можливостей поширення їхніх програм та передвиборних передач у відповідних регіонах.

4. Кандидату на пост Президента України, зареєстрованому Центральною виборчою комісією, телерадіоорганізаціями надається загальний час для проведення передвиборної агітації за рахунок і в межах коштів Державного бюджету України, що виділяються на підготовку та проведення виборів, не менше 30 хвилин на загальнонаціональному телеканалі та 45 хвилин на загальнонаціональному радіоканалі, а також по 30 хвилин на регіональних телеканалах та по 20 хвилин на регіональних радіоканалах у кожному з регіонів України (Автономна Республіка Крим, області, міста Київ та Севастополь). Цей час кандидату надається на кожному із зазначених каналів тричі у рівних частках від загального часу. Обсяг та порядок використання ефірного часу, що виділяється за рахунок коштів, передбачених частиною дев'ятою статті 60 цього Закону, із забезпеченням рівних умов для кандидатів визначає Центральна виборча комісія.

5. Протягом 20 хвилин до і після теле-, радіотрансляції передвиборної агітаційної теле-, радіопроеграми відповідного кандидата на пост Президента України забороняється у будь-якій формі коментувати чи оцінювати зміст передвиборної агітаційної програми, давати будь-яку інформацію щодо цього кандидата, цієї партії (блоку).

6. Розклад ефірного часу із зазначенням передвиборних агітаційних теле-, радіопроеграм, конкретної дати і часу виходу їх в ефір складається відповідними державними та комунальними телерадіоорганізаціями за результатами жеребкувань, що проводяться відповідно Центральною виборчою ко-

місією, однією з окружних виборчих комісій за рішенням Центральної виборчої комісії у кожному з регіонів України (Автономна Республіка Крим, області, міста Київ та Севастополь) за участю кандидатів на пост Президента України, їх довірених осіб або уповноважених представників кандидатів.

7. Результати жеребкування щодо надання ефірного часу для проведення передвиборної агітації за рахунок коштів Державного бюджету України, що виділяються на підготовку і проведення виборів, оприлюднюються відповідно в газетах «Голос України» і «Урядовий кур'єр», місцевих державних чи комунальних засобах масової інформації у триденний строк з дня затвердження їх Центральною виборчою комісією та відповідними окружними виборчими комісіями.

8. Оплата за наданий ефірний час здійснюється Центральною виборчою комісією та відповідними окружними виборчими комісіями згідно із затвердженими ними кошторисами в межах коштів Державного бюджету України, що виділяються на підготовку і проведення виборів, та за відповідними угодами, що укладаються між Центральною виборчою комісією і Національною телекомпанією України, Національною радіокомпанією України, між відповідними окружними виборчими комісіями і регіональними державними чи комунальними телерадіоорганізаціями.

9. Ефірний час за рахунок коштів виборчого фонду кандидата на пост Президента України надається на підставі угоди, що укладається між розпорядником поточного рахунку виборчого фонду кандидата та телерадіоорганізацією будь-якої форми власності. Без укладення такої угоди та надходження коштів на рахунок телерадіоорганізації надання ефірного часу забороняється.

10. Телерадіоорганізації зобов'язані здійснювати аудіо-, відеозаписи усіх передач, що містять передвиборну агітацію, і зберігати їх до закінчення тридцятиденного строку з дня офіційного оприлюднення результатів виборів.

11. Телерадіоорганізації усіх форм власності за письмовими запитами Центральної виборчої комісії, Національної ради України з питань телебачення і радіомовлення зобов'язані надавати інформацію про виділення ефірного часу для проведення передвиборної агітації, а в разі необхідності – копії відповідних угод, платіжних документів і передач у запису на плівці та інших носіях інформації.

Стаття 62. Процедура і строки проведення передвиборних теледебатів

1. Передвиборні дебати з використанням електронних (аудіовізуальних) засобів масової інформації (теледебати) між кандидатами на пост Президента України відбуваються в строки, передбачені статтею 57 цього Закону для проведення передвиборної агітації. Теледебати проводяться між 19 та 22 годинами в прямому ефірі.

2. В одних теледебатах під час передвиборної кампанії одночасно можуть брати участь не більше двох кандидатів на пост Президента України. Графік проведення теледебатів складається за результатами жеребкування, що проводиться Центральною виборчою комісією за участю кандидатів на пост Президента України або їх довірених осіб. Результати жеребкування щодо графіку проведення теледебатів оприлюднюються в газетах «Голос України», «Урядовий кур'єр» у триденний строк з дня затвердження цих результатів Центральною виборчою комісією за рахунок коштів Державного бюджету України.

3. Кількість теледебатів має бути такою, щоб забезпечити кожному з кандидатів на пост Президента України можливість участі в них не більше одного разу за наявності висловленого ними бажання про таку участь.

4. Тривалість теледебатів за участю однієї групи кандидатів на пост Президента України має бути не менше шістдесяти хвилин безперервного ефірного часу.

5. У разі, якщо прийнято рішення про проведення повторного голосування, за п'ять днів до дня повторного голосування в прямому ефірі на Першому Національному каналі Національної телекомпанії України між 19 та 22 годинами організуються теледебати між кандидатами на пост Президента України, включеними до виборчого бюлетеня для повторного голосування, тривалістю не менше ста хвилин. Такі теледебати обов'язково транслюються на Першому каналі Національної радіокомпанії України та можуть безкоштовно транслюватися іншими каналами мовлення. Кандидати на пост Президента України беруть участь в теледебатах особисто. У разі відмови одного з кандидатів на пост Президента України взяти участь в теледебатах або неможливості його участі у них виділений для теледебатів час надається іншому кандидату на пост Президента України для проведення передвиборної агітації.

6. Проведення теледебатів між кандидатами на пост Президента України організується Національною телекомпанією України. Теледебати можуть також організуватися та проводитися інши-

ми телерадіоорганізаціями, що мають ліцензію на право користування каналами мовлення, незалежно від форми власності за ініціативою телерадіоорганізації.

7. Оплата за наданий ефірний час для проведення теледебатів здійснюється Центральною виборчою комісією в межах коштів Державного бюджету України, що виділяються на підготовку і проведення виборів, за відповідною угодою, що укладається між Центральною виборчою комісією і Національною телекомпанією України.

8. Телерадіоорганізаціям забороняється переривати трансляцію теледебатів.

Стаття 63. Порядок використання друкованих засобів масової інформації

1. Кандидат на пост Президента України, зареєстрований Центральною виборчою комісією, має право за рахунок і в межах коштів Державного бюджету України, що виділяються на підготовку і проведення виборів, опублікувати в однаковому для всіх кандидатів поліграфічному виконанні в газетах «Голос України» та «Урядовий кур'єр» свою передвиборну програму, подану при його реєстрації, обсягом не більше дванадцяти тисяч друкованих знаків. Угода про публікацію зазначених матеріалів з редакціями зазначених газет укладається Центральною виборчою комісією.

2. Кандидат на пост Президента України, зареєстрований Центральною виборчою комісією, має право за рахунок і в межах коштів Державного бюджету України, що виділяються на підготовку і проведення виборів, опублікувати в однаковому для всіх кандидатів поліграфічному виконанні в місцевих державних чи комунальних друкованих засобах масової інформації свою передвиборну програму, подану при його реєстрації. Угода про публікацію вказаних матеріалів з редакцією відповідного засобу масової інформації укладається окружною виборчою комісією, зазначеною у частині шостій статті 61 цього Закону. Обсяг та порядок використання друкованої площі, що виділяється за рахунок коштів, передбачених частиною дев'ятою статті 60 цього Закону, із забезпеченням рівних умов для кандидатів визначає Центральна виборча комісія.

3. Черговість друкування передвиборних програм за рахунок коштів Державного бюджету України, що виділяються на підготовку і проведення виборів, встановлюється Центральною виборчою комісією та відповідними окружними виборчими комісіями шляхом жеребкування за участю кандидатів на пост Президента України чи їх довірених осіб.

4. Результати жеребкування щодо черговості друкування передвиборних програм кандидатів на пост Президента України оприлюднюються відповідно у газетах «Голос України» та «Урядовий кур'єр», у місцевих державних чи комунальних друкованих засобах масової інформації у триденний строк після дня їх затвердження Центральною виборчою комісією чи відповідною окружною виборчою комісією.

5. Кандидат на пост Президента України має право за рахунок коштів свого виборчого фонду публікувати агітаційні матеріали в друкованих засобах масової інформації усіх форм власності.

6. Агітаційні матеріали, зазначені у частині п'ятій цієї статті, публікуються на підставі угоди, що укладається між розпорядником поточного рахунку виборчого фонду кандидата на пост Президента України та редакцією друкованого засобу масової інформації. Без укладення угоди та надходження коштів на рахунок редакції друкованого засобу масової інформації публікація цих матеріалів забороняється.

7. Редакції друкованих засобів масової інформації усіх форм власності за письмовими запитами Центральної виборчої комісії зобов'язані надавати їй інформацію про використання друкованої площі для розміщення агітаційних матеріалів кандидатів на пост Президента України, а в разі необхідності – надсилати їй копії відповідних угод, платіжних документів, а також відповідні публікації.

Стаття 64. Обмеження щодо ведення передвиборної агітації

1. Участь у передвиборній агітації забороняється:

1) особам, які не є громадянами України;

2) органам виконавчої влади та органам місцевого самоврядування, їх посадовим і службовим особам;

(Офіційне тлумачення положень пункту 2 частини першої статті 64 див. в Рішенні Конституційного Суду № 3-рп/2005 від 24.03.2005)

3) членам виборчих комісій під час виконання обов'язків членів виборчих комісій.

2. У військових частинах (формуваннях) та в установах виконання покарань і слідчих ізоляторів передвиборна агітація обмежується. Відвідання військових частин (формувань) та установ виконання покарань і слідчих ізоляторів окремими кандидатами на пост Президента України чи їх

довіреними особами забороняється. Зустрічі цих осіб з виборцями організуються відповідними окружними виборчими комісіями разом з командирами військових частин (формувань) або керівниками установ виконання покарань і слідчих ізоляторів з обов'язковим повідомленням не пізніше як за три дні до дня зустрічі усіх довірених осіб кандидатів на пост Президента України у відповідному територіальному окрузі.

3. Поширення у будь-якій формі матеріалів, що містять заклики до ліквідації незалежності України, зміни конституційного ладу насильницьким шляхом, порушення суверенітету і територіальної цілісності держави, підриву її безпеки, незаконного захоплення державної влади, пропаганду війни, насильства та розпалювання міжетнічної, расової, релігійної ворожнечі, посягання на права і свободи людини, здоров'я населення, забороняється.

4. Державним та комунальним засобам масової інформації, їх посадовим та службовим особам і творчим працівникам під час виборчого процесу у своїх матеріалах і передачах, не обумовлених угодами, укладеними відповідно до вимог частини дев'ятої статті 61 і частини шостої статті 63 цього Закону, забороняється агітувати за або проти кандидатів на пост Президента України, оцінювати їхні передвиборні програми або віддавати їм перевагу в будь-якій формі. У разі порушення ними цієї вимоги за поданням Центральної виборчої комісії або відповідної окружної виборчої комісії діяльність цих засобів масової інформації за рішенням суду може бути тимчасово припинена.

5. Забороняється розповсюдження завідомо неправдивих відомостей про кандидата на пост Президента України. Засіб масової інформації, що оприлюднив інформацію, яку кандидат на пост Президента України вважає явно недостовірною, не пізніше як через три дні після дня оприлюднення таких матеріалів, але не пізніше як за два дні до дня виборів зобов'язаний надати кандидату на пост Президента України, партії (блоку), щодо яких поширено недостовірні відомості, на їх вимогу можливість спростувати такі матеріали: надати такий же ефірний час відповідно на телебаченні чи радіо або опублікувати в друкованому засобі масової інформації наданий кандидатом чи партією (блоком) матеріал, який повинен бути набраний таким самим шрифтом і розміщений під рубрикою «спростування» на тому ж місці шпальти в обсязі не меншому, ніж обсяг повідомлення, що спростовується. Спростування повинно містити посилання на відповідні публікацію в друкованому засобі масової інформації, передачу на телебаченні, радіо та на факти, що спростовуються. Спростування має бути оприлюднене без додатків, коментарів та скорочень і здійснюватися за рахунок засобу масової інформації.

6. Забороняється проводити передвиборну агітацію, що супроводжується наданням виборцям грошей чи безоплатно або на пільгових умовах товарів, послуг, робіт, цінних паперів, кредитів, лотерей. Така передвиборна агітація або надання виборцям грошей чи безоплатно або на пільгових умовах товарів, послуг, робіт, цінних паперів, кредитів, лотерей, що супроводжується закликами або пропозиціями голосувати чи не голосувати за певного кандидата або згадуванням його імені, вважається підкупом виборців, зазначеним у пункті 1 частини третьої статті 56 цього Закону.

7. Центральна виборча комісія забезпечує розміщення в державних засобах масової інформації роз'яснення щодо заборони надання грошей чи безоплатно або на пільгових умовах товарів, послуг, робіт, цінних паперів, кредитів, лотерей. Текст роз'яснення затверджується Центральною виборчою комісією і двічі на тиждень друкується в газетах «Голос України» і «Урядовий кур'єр» на першій сторінці та транслюється телерадіоорганізаціями, починаючи за двадцять два дні до дня виборів.

(Частина сьома статті 64 із змінами, внесеними згідно із Законом № 1616-VI від 21.08.2009)

8. Регіональні державні та комунальні телерадіоорганізації не повинні перекривати своїми передачами передвиборні програми кандидатів на пост Президента України, які транслюються на загальнонаціональних каналах мовлення за рахунок коштів Державного бюджету України, що виділяються на підготовку і проведення виборів.

9. Центральний орган виконавчої влади з питань інформаційної політики, телебачення та радіомовлення разом з підпорядкованими йому державними телерадіоорганізаціями зобов'язаний забезпечити порядок, за яким трансляція передвиборної агітаційної програми одного кандидата на Першому Національному каналі Національної телекомпанії України не повинна збігатися в часі з трансляцією такої програми іншого кандидата на першому каналі Національної радіокомпанії України, якщо ефірний час для обох програм надається за рахунок коштів Державного бюджету України, що виділяються на підготовку і проведення виборів.

10. Включення до інформаційних теле-, радіопрограм передвиборних агітаційних матеріалів кандидатів на пост Президента України або політичної реклами забороняється. Політична реклама повинна бути відокремлена від інших матеріалів і означена як така.

11. Забороняється переривати передачі передвиборних програм кандидатів на пост Президента України, партій (блоків), які їх висунули, рекламою товарів, робіт, послуг та іншими повідомленнями.

12. Забороняється проведення передвиборної агітації в зарубіжних засобах масової інформації, що діють на території України.

13. Засобам масової інформації усіх форм власності, що діють на території України, забороняється протягом останніх п'ятнадцяти днів перед днем виборів поширювати інформацію про результати опитувань громадської думки щодо кандидатів на пост Президента України.

14. Забороняється розміщення друкованих передвиборних агітаційних матеріалів, політичної реклами та повідомлень про перебіг виборчого процесу на пам'ятках архітектури, а також у місцях, де вони перешкоджають безпеці дорожнього руху.

15. Кандидатам на пост Президента України, які займають посади, у тому числі за сумісництвом, в органах виконавчої влади та органах місцевого самоврядування, на державних, комунальних підприємствах, у закладах, установах, організаціях, військових частинах (формуваннях), забороняється залучати для передвиборної агітації або використовувати для будь-якої роботи, пов'язаної з проведенням передвиборної агітації, підлеглих їм осіб (у робочий час), службовий транспорт, зв'язок, устаткування, приміщення, інші об'єкти та ресурси за місцем роботи, а також використовувати службові чи виробничі наради, збори колективу для проведення передвиборної агітації.

(Офіційне тлумачення положень частини п'ятнадцятої статті 64 див. в Рішенні Конституційного Суду № 3-рп/2005 від 24.03.2005)

16. Забороняється виготовлення та розповсюдження друкованих передвиборних агітаційних матеріалів, що не містять відомостей про установу, яка здійснила друк, їх тираж, інформацію про осіб, відповідальних за випуск.

17. Проведення активної агітації (публікація агітаційних матеріалів у засобах масової інформації, розповсюдження виборчих листівок, розклеювання виборчих плакатів, публічні заклики голосувати за чи проти кандидатів на пост Президента України) та розповсюдження політичної реклами з часу припинення передвиборної агітації забороняється. Передвиборні агітаційні матеріали знімаються з 24 години останньої п'ятниці, що передує дню виборів чи дню повторного голосування, відповідними службами місцевих органів виконавчої влади та органів місцевого самоврядування.

18. Забороняється оприлюднення в день виборів результатів опитування виборців щодо їх волевиявлення під час голосування до його закінчення.

19. У разі надходження до Центральної або окружної виборчої комісії заяви, скарги щодо порушень вимог частин третьої, шостої, десятої – вісімнадцятої цієї статті відповідна виборча комісія негайно надсилає цю заяву чи скаргу до відповідних правоохоронних органів для перевірки і реагування відповідно до законодавства України. Про результати перевірки та вжиті заходи правоохоронні органи повідомляють відповідну виборчу комісію у триденний строк з дня надходження заяви або скарги.

(Частина дев'ятнадцята статті 64 в редакції Закону № 1616-VI від 21.08.2009)

Розділ ІХ

ГАРАНТІЇ ДІЯЛЬНОСТІ КАНДИДАТІВ НА ПОСТ ПРЕЗИДЕНТА УКРАЇНИ ТА ОФІЦІЙНИХ СПОСТЕРІГАЧІВ

Стаття 65. Гарантії діяльності кандидатів на пост Президента України

1. Кандидату на пост Президента України не може бути відмовлено у звільненні на період передвиборної агітації від виконання виробничих або службових обов'язків за місцем роботи з наданням неоплачуваної відпустки.

2. Кандидат на пост Президента України з часу своєї реєстрації до закінчення виборчого процесу не може бути звільнений з роботи з ініціативи власника підприємства, закладу, установи, організації або уповноваженого ним органу, командира військового формування (частини). Кандидат без його згоди не може бути переведений на іншу роботу, скерований у відрядження, а також призваний на військову або альтернативну (невійськову) службу, навчальні (перевірні) та спеціальні збори військовозобов'язаних.

3. Кандидат на пост Президента України має право на безоплатний проїзд всіма видами пасажирського транспорту (за винятком таксі) в межах території України за рахунок коштів Державного бюджету України, виділених на проведення виборів Президента України.

4. Держава забезпечує охорону кандидатів на пост Президента України під час виборчого процесу відповідно до Закону України «Про державну охорону органів державної влади та посадових осіб».

Стаття 66. Уповноважені представники кандидатів на пост Президента України

1. Кандидат на пост Президента України, зареєстрований Центральною виборчою комісією, має право делегувати одного уповноваженого представника до Центральної виборчої комісії з правом дорадчого голосу, який представляє його інтереси в Центральній виборчій комісії під час виборчого процесу.

2. Уповноваженим представником кандидата на пост Президента України у Центральній виборчій комісії може бути громадянин України, який має право голосу. Не може бути уповноваженим представником кандидата на пост Президента України член виборчої комісії, посадова особа органів виконавчої влади та органів місцевого самоврядування, військовослужбовець, службовець рядового та начальницького складу органів внутрішніх справ України, Служби безпеки України, особа рядового і начальницького складу Державної кримінально-виконавчої служби України, особа, яка проходить альтернативну (невійськову) службу.

(Частина друга статті 66 із змінами, внесеними згідно з Законом № 1254-VI від 14.04.2009)

3. Заява про реєстрацію уповноваженого представника кандидата на пост Президента України за підписом, засвідченим в установленому законом порядку, особи, висунутої кандидатом на пост Президента України, подається до Центральної виборчої комісії одночасно із заявою про реєстрацію кандидата на пост Президента України. У заяві про реєстрацію уповноваженого представника кандидата на пост Президента України зазначаються прізвище, ім'я, по батькові уповноваженого представника, його громадянство, день, місяць і рік народження, місце роботи, займана посада (заняття), місце проживання, номер телефону. До заяви додається письмова згода цієї особи представляти інтереси кандидата на пост Президента України в Центральній виборчій комісії.

4. Центральна виборча комісія не пізніше третього дня після надходження документів, зазначених у частині третій цієї статті, реєструє уповноваженого представника кандидата на пост Президента України у Центральній виборчій комісії та видає йому посвідчення за формою, встановленою Центральною виборчою комісією. У разі відмови у реєстрації (скасування реєстрації) кандидата на пост Президента України повноваження уповноваженого представника кандидата у Центральній виборчій комісії вважаються припиненими з моменту настання зазначених обставин.

5. Уповноважений представник кандидата на пост Президента України з дня його реєстрації Центральною виборчою комісією до припинення своїх повноважень або закінчення виборчого процесу має право на звільнення від виробничих або службових обов'язків без збереження заробітної плати за погодженням із власником підприємства, установи, організації або уповноваженим ним органом.

6. Уповноважений представник кандидата на пост Президента України має право у будь-який час до дня виборів звернутися до Центральної виборчої комісії із заявою про складення своїх повноважень.

7. Кандидат на пост Президента України у будь-який час до дня виборів або дня повторного голосування може прийняти рішення про відкликання уповноваженого представника та про делегування іншої кандидатури замість вибулої. Відповідна заява разом з копією рішення та іншими документами подається до Центральної виборчої комісії у порядку, встановленому частиною третьою цієї статті.

8. На підставі заяви, поданої відповідно до частини шостої або сьомої цієї статті, не пізніше третього дня після її надходження, а поданої напередодні і в день виборів, – невідкладно Центральна виборча комісія приймає рішення про скасування реєстрації уповноваженого представника кандидата. Копія рішення видається уповноваженому представнику кандидата або надсилається на адресу кандидата на пост Президента України.

9. Посвідчення уповноваженого представника кандидата на пост Президента України, повноваження якого припинено до закінчення виборчого процесу, негайно повертається до Центральної виборчої комісії.

10. Уповноважений представник кандидата на пост Президента України у Центральній виборчій комісії має право:

1) бути присутнім на всіх засіданнях Центральної виборчої комісії під час обговорення питань, пов'язаних з виборами Президента України, та брати участь у їх обговоренні з правом дорадчого голосу;

2) знайомитися із змістом протоколів засідань Центральної виборчої комісії, її рішеннями, документами і матеріалами, на підставі яких ці рішення приймалися, отримувати копії цих рішень;

3) знайомитися невідкладно з протоколами, телефонограмами та іншими офіційними повідомленнями, що надходять до Центральної виборчої комісії від окружних виборчих комісій, про підсумки голосування у відповідному територіальному виборчому окрузі, а також протоколами відповідних дільничних виборчих комісій про підрахунок голосів на виборчій дільниці;

4) на інші права, передбачені цим Законом.

Стаття 67. Довірені особи кандидата на пост Президента України

1. Кандидат на пост Президента України може мати не більше п'яти довірених осіб в єдиному загальнодержавному виборчому окрузі та по одній довірений особі у кожному територіальному окрузі. Довірена особа кандидата повинна відповідати вимогам, зазначеним у частині другій статті 66 цього Закону.

2. Довірені особи кандидата ведуть агітацію за обрання його Президентом України, сприяють кандидату на пост Президента України у проведенні виборчого процесу, представляють інтереси кандидата у відносинах з виборчими комісіями, іншими державними органами та органами місцевого самоврядування, засобами масової інформації, об'єднаннями громадян, виборцями.

3. Заява про реєстрацію довірених осіб кандидата за підписом кандидата на пост Президента України, засвідченим у встановленому законом порядку, подається до Центральної виборчої комісії у будь-який час після реєстрації кандидата. У заяві про реєстрацію довірених осіб зазначаються прізвище, ім'я, по батькові кожної довіреної особи, відповідний виборчий округ, громадянство довіреної особи, день, місяць і рік народження, місце роботи, займана посада (заняття), місце проживання, номер телефону. До заяви додаються письмові згоди цих осіб представляти інтереси кандидата на пост Президента України у відповідному виборчому окрузі. Підписи зазначених осіб засвідчуються у встановленому законом порядку.

4. Центральна виборча комісія не пізніше третього дня після надходження документів, зазначених у частині третій цієї статті, реєструє довірених осіб кандидата на пост Президента України та видає уповноваженому представнику кандидата на пост Президента України їх посвідчення за формою, встановленою Центральною виборчою комісією.

5. Довірена особа кандидата з дня її реєстрації Центральною виборчою комісією до припинення її повноважень або закінчення виборчого процесу має право на звільнення від виробничих або службових обов'язків без збереження заробітної плати за погодженням із власником підприємства, установи, організації або уповноваженим ним органом.

6. У разі скасування реєстрації кандидата на пост Президента України повноваження довірених осіб кандидата вважаються припиненими з дня прийняття рішення про скасування реєстрації кандидата.

7. Довірена особа кандидата має право у будь-який час до дня виборів звернутися до Центральної виборчої комісії із заявою про складення своїх повноважень.

8. Кандидат на пост Президента України у будь-який час до дня виборів може прийняти рішення про відкликання довіреної особи та про внесення іншої кандидатури замість вибулої. Відповідна заява разом з письмовою згодою внесеної кандидатури подається до Центральної виборчої комісії у порядку, встановленому у частині третій цієї статті.

9. На підставі заяви, поданої відповідно до частини сьомої або восьмої цієї статті, не пізніше третього дня після її надходження, а поданої напередодні і в день виборів, – невідкладно Центральна виборча комісія приймає рішення про скасування реєстрації довіреної особи кандидата. Копія рішення видається уповноваженому представнику кандидата або надсилається на його адресу.

10. Посвідчення довіреної особи кандидата, повноваження якої припинено до закінчення виборчого процесу, негайно повертається до Центральної виборчої комісії.

Стаття 68. Офіційні спостерігачі

1. У виборчому процесі можуть брати участь офіційні спостерігачі від кандидатів на пост Президента України, партій (блоків), які висунули кандидатів. Офіційні спостерігачі від іноземних держав та міжнародних організацій можуть вести спостереження за ходом виборчого процесу.

2. Повноваження офіційних спостерігачів починаються з дня їх реєстрації відповідною виборчою комісією у порядку, передбаченому цим Законом, і припиняються після встановлення Центральною виборчою комісією результатів виборів Президента України.

3. Виборча комісія, яка зареєструвала офіційного спостерігача, може достроково припинити його повноваження у разі встановлення фактів грубого або систематичного порушення ним Конституції

України та законів України. Про припинення повноважень офіційного спостерігача приймається мотивоване рішення.

Стаття 69. Офіційні спостерігачі від кандидатів на пост Президента України, партій (блоків), які висунули кандидата

1. Офіційним спостерігачем від кандидата на пост Президента України, від партії (блоку), яка висунула кандидата, зареєстрованого Центральною виборчою комісією, може бути громадянин України, який має право голосу і не є членом виборчої комісії. Не може бути офіційним спостерігачем член виборчої комісії, посадова або службова особа органів виконавчої влади та органів місцевого самоврядування, військовослужбовець, службовець рядового та начальницького складу органів внутрішніх справ, Служби безпеки України, особа рядового і начальницького складу Державної кримінально-виконавчої служби України та особа, яка проходить альтернативну (невійськову) службу.

(Частина перша статті 69 із змінами, внесеними згідно з Законом № 1254-VI від 14.04.2009)

2. Офіційний спостерігач від кандидата на пост Президента України реєструється окружною виборчою комісією за поданням довіреної особи кандидата у відповідному територіальному окрузі за підписом цієї довіреної особи.

3. Офіційний спостерігач від партії (блоку), яка висунула кандидата на пост Президента України, реєструється окружною виборчою комісією за поданням відповідно республіканської в Автономній Республіці Крим, обласної, Київської та Севастопольської міської організації партії (організацій партій, що входять до блоку), яка висунула кандидата, за умови, що ці організації зареєстровані у встановленому законом порядку, за підписом керівника відповідної організації партії (організацій партій, що входять до блоку), засвідченим печаткою цієї організації партії (печатками відповідних організацій партій, що входять до блоку).

4. У поданні про реєстрацію офіційних спостерігачів зазначаються їх прізвища, імена та по батькові, громадянство, адреса місця проживання, номери телефонів. До подання додаються заяви про згоду цих осіб бути офіційними спостерігачами від відповідного кандидата, відповідної партії (блоку).

5. Подання про реєстрацію спостерігача від кандидата на пост Президента України, партії (блоку), яка висунула кандидата, зазначене у частинах третій та четвертій цієї статті, вноситься до відповідної окружної виборчої комісії не пізніше як за п'ять днів до дня виборів.

6. Відповідна окружна виборча комісія не пізніше як наступного дня після внесення подання видає офіційним спостерігачам посвідчення за формою, встановленою Центральною виборчою комісією.

7. Офіційний спостерігач має право:

1) перебувати на виборчих дільницях під час голосування, спостерігати з будь-якої відстані за діями членів комісії, у тому числі під час видачі бюлетенів виборцям і підрахунку голосів, не заважаючи членам комісії фізично;

2) робити фото-, кінозйомки, аудіо- та відеозаписи;

3) бути присутнім при видачі виборчих бюлетенів членам дільничної виборчої комісії для організації голосування виборців за межами приміщення для голосування та при проведенні такого голосування;

4) бути присутнім з дотриманням вимог цього Закону на засіданнях дільничних та окружної виборчих комісій відповідного територіального виборчого округу з урахуванням положень, встановлених частиною дев'ятою статті 28 цього Закону, в тому числі під час підрахунку голосів виборців на виборчій дільниці, встановлення підсумків голосування в територіальному виборчому окрузі;

5) звертатися до відповідної виборчої комісії із скаргою щодо порушень цього Закону в разі їх виявлення;

6) складати акти про виявлені порушення цього Закону, що підписуються ним та не менш як двома виборцями, які засвідчують факт цього порушення, із зазначенням їх прізвищ, імен, по батькові, адреси місця проживання, та подавати їх до відповідної виборчої комісії у строки, передбачені статтею 94 цього Закону;

7) отримувати копії протоколів про передачу виборчих бюлетенів, про підрахунок голосів і встановлення результатів голосування, а також інших документів у випадках, передбачених цим Законом;

8) мати інші права, передбачені цим Законом.

8. Офіційний спостерігач не має права:

1) протиправно втручатися в роботу виборчої комісії, чинити дії, що порушують хід виборчого процесу або заважають членам виборчої комісії здійснювати свої повноваження;

- 2) заповнювати замість виборця (у тому числі і на його прохання) виборчий бюлетень;
- 3) бути присутнім при заповненні виборцем виборчого бюлетеня у кабіні (кімнаті) для таємного голосування.

9. У разі грубого або систематичного порушення офіційним спостерігачем вимог частини восьмої цієї статті виборча комісія своїм рішенням, прийнятим у порядку, передбаченому частиною одинадцятою статті 28 цього Закону, може позбавити його права бути присутнім на засіданні виборчої комісії.

10. Керівний орган республіканської в Автономній Республіці Крим, обласної, Київської, Севастопольської міської організації партії (організацій партій, що входять до блоку), довірена особа кандидата на пост Президента України від імені кандидата мають право відкликати свого офіційного спостерігача шляхом звернення з письмовою заявою до відповідної окружної виборчої комісії про припинення його повноважень і подати документи для реєстрації іншої особи в порядку, встановленому цим Законом.

11. Офіційний спостерігач має право у будь-який час звернутися до окружної виборчої комісії із заявою про складення своїх повноважень. На підставі такої заяви окружною виборчою комісією приймається рішення, копія якого надається довіреній особі кандидата або надсилається відповідній організації партії (блоку).

Стаття 70. Офіційні спостерігачі від іноземних держав, міжнародних організацій

1. Офіційні спостерігачі від іноземних держав, міжнародних організацій реєструються Центральною виборчою комісією. Пропозиції щодо їх реєстрації подаються до Центральної виборчої комісії не пізніше як за сім днів до дня виборів безпосередньо або через Міністерство закордонних справ України.

(Частина перша статті 70 із змінами, внесеними згідно із Законом № 1616-VI від 21.08.2009)

2. Рішення про реєстрацію офіційних спостерігачів від іноземних держав, міжнародних організацій приймається не пізніше як за п'ять днів до дня виборів Центральною виборчою комісією.

3. Центральна виборча комісія видає офіційним спостерігачам від іноземних держав, міжнародних організацій посвідчення за встановленою нею формою.

4. Офіційні спостерігачі від іноземних держав, міжнародних організацій здійснюють свої повноваження на території України.

5. Офіційний спостерігач від іноземної держави, міжнародної організації має право:

1) бути присутнім на зустрічах кандидатів на пост Президента України, їх довірених осіб, представників партій (блоків), які висунули кандидатів, з виборцями, на передвиборних зборах, мітингах, засіданнях виборчих комісій;

2) знайомитися з матеріалами передвиборної агітації;

3) бути присутнім на виборчих дільницях під час голосування і підрахунку голосів виборців та при встановленні підсумків голосування окружними виборчими комісіями;

4) робити фото-, кінозйомки, аудіо- та відеозаписи;

5) висловлювати свої пропозиції щодо організації проведення виборів Президента України та вдосконалення законодавства України з урахуванням міжнародного досвіду, проводити прес-конференції з додержанням вимог законодавства України;

6) утворювати разом з іншими спостерігачами від іноземних держав, міжнародних організацій за погодженням з Центральною виборчою комісією тимчасові групи спостерігачів для координації їх діяльності в межах повноважень, передбачених цим Законом.

6. Офіційні спостерігачі від іноземних держав, міжнародних організацій здійснюють спостереження самостійно і незалежно.

7. Міністерство закордонних справ України, інші органи виконавчої влади, органи місцевого самоврядування та виборчі комісії повинні сприяти офіційним спостерігачам від іноземних держав, міжнародних організацій у здійсненні ними їх повноважень.

8. Фінансове і матеріальне забезпечення діяльності офіційних спостерігачів від іноземних держав, міжнародних організацій здійснюється за рахунок коштів держав чи організацій, які скерували їх в Україну, або за власні кошти цих спостерігачів.

9. Офіційні спостерігачі від іноземних держав, міжнародних організацій не мають права використовувати свій статус у діяльності, не пов'язаній із спостереженням за ходом виборчого процесу, а також втручатися у роботу виборчих комісій.

Розділ X

ПРОВЕДЕННЯ ГОЛОСУВАННЯ, ВИЗНАЧЕННЯ РЕЗУЛЬТАТІВ ВИБОРІВ ПРЕЗИДЕНТА УКРАЇНИ

Стаття 71. Виборчий бюлетень

1. Форма і текст виборчого бюлетеня для голосування в день виборів Президента України, а також форма виборчого бюлетеня для повторного голосування затверджуються Центральною виборчою комісією не пізніше як за двадцять два дні до дня виборів. Текст виборчого бюлетеня для повторного голосування затверджується Центральною виборчою комісією не пізніше як за десять днів до дня повторного голосування.

(Частина перша статті 71 із змінами, внесеними згідно із Законом № 1616-VI від 21.08.2009)

2. Виборчі бюлетені є документами суворої звітності.

3. Виборчий бюлетень повинен містити назву та дату проведення виборів (бюлетень для повторного голосування – дату повторного голосування), номер територіального виборчого округу, номер виборчої дільниці, крім спеціальних виборчих дільниць, які утворені відповідно до частини десятої статті 20, а також позначені місця для печатки дільничної виборчої комісії, прізвища, ініціалів та підпису члена дільничної виборчої комісії, який видаватиме виборчий бюлетень.

4. До виборчого бюлетеня для голосування в день виборів вносяться відомості в алфавітному порядку за прізвищами зареєстрованих кандидатів на пост Президента України із зазначенням прізвищ, імен, по батькові, року народження, місця проживання, місця роботи (занять), партійності кандидата, суб'єкта висунення кандидата. Праворуч напроти відомостей про кожного кандидата розташовується порожній квадрат. Після прізвищ усіх кандидатів у виборчому бюлетені зазначається: «Не підтримую жодного кандидата на пост Президента України» і праворуч від цих слів розташовується порожній квадрат.

5. Виборчий бюлетень повинен містити роз'яснення щодо порядку його заповнення виборцем під час голосування.

6. Виборчий бюлетень має контрольний талон, відокремлений лінією відриву. Контрольний талон повинен містити назву та дату виборів (дату повторного голосування), номер територіального виборчого округу, номер виборчої дільниці, а також позначені місця для номера, за яким виборця внесено до списку виборців на дільниці, підпису виборця, який отримує виборчий бюлетень, прізвища, ініціалів та підпису члена дільничної виборчої комісії, який видаватиме виборчий бюлетень.

7. Виборчі бюлетені для кожної виборчої дільниці виготовляються у кількості, що на 0,5 відсотка перевищує кількість виборців, які включені до списку виборців на виборчій дільниці.

(Статтю 71 доповнено частиною сьомою згідно із Законом № 1616-VI від 21.08.2009)

8. Контроль за виготовленням виборчих бюлетенів на підприємстві-виготовлювачі, дотриманням вимог щодо знищення друкарських форм, технічних відходів, поліграфічного браку здійснюється контрольною комісією, яка утворюється Центральною виборчою комісією за поданнями партій (блоків), які в поточному складі Верховної Ради України мають свої партійні фракції (фракції блоків), та кандидатів у Президенти України не пізніше як у день затвердження форми виборчого бюлетеня.

(Статтю 71 доповнено частиною восьмою згідно із Законом № 1616-VI від 21.08.2009)

Стаття 72. Порядок виготовлення виборчих бюлетенів

1. Центральна виборча комісія забезпечує виготовлення в централізованому порядку виборчих бюлетенів для голосування в день виборів державними поліграфічними підприємствами не пізніше як за сім днів до дня виборів на підставі угод, укладених нею з цими підприємствами. Виборчі бюлетені для повторного голосування повинні бути виготовлені у тому ж порядку не пізніше як за шість днів до дня повторного голосування.

(Частина перша статті 72 із змінами, внесеними згідно із Законом № 1616-VI від 21.08.2009)

2. Технічні відходи, поліграфічний брак, а також друкарські форми знищуються в порядку та строки, визначені угодою на виготовлення виборчих бюлетенів.

3. Виборчі бюлетені Центральна виборча комісія отримує в упаковці підприємства-виготовлювача.

4. Виборчі бюлетені для голосування у день виборів чи в день повторного голосування відповідно друкуються на однаковому папері за формою та текстом, затвердженими Центральною виборчою комісією, і повинні бути однаковими за розміром, кольором та змістом.

5. Виборчий бюлетень друкується державною мовою на одному аркуші з текстовою частиною лише з одного боку.

6. На спеціальній виборчій дільниці, утвореній на судні, що перебуває в день виборів Президента України у плаванні під Державним Прапором України, на полярній станції України, виборчі бюлетені можуть бути виготовлені, як виняток, з дозволу Центральної виборчої комісії безпосередньо дільничною виборчою комісією.

7. У разі скасування рішення про реєстрацію кандидата на пост Президента України Центральна виборча комісія приймає рішення про внесення змін до виборчого бюлетеня. Такі зміни вносяться до виборчих бюлетенів членами дільничних виборчих комісій з використанням відповідного штампа. Про зміни, внесені до виборчого бюлетеня, повідомляється кожному виборцю під час видачі виборчого бюлетеня.

8. Виборчий бюлетень, до якого не внесені зміни, передбачені у частині сьомій цієї статті, вважається недійсним. Виборчий бюлетень, до якого внесені зміни без рішення Центральної виборчої комісії або невідповідно до такого рішення, вважається недійсним.

Стаття 73. Порядок передачі виборчих бюлетенів виборчим комісіям

1. Округна виборча комісія приймає виборчі бюлетені від Центральної виборчої комісії на своєму засіданні. Про прийняття виборчих бюлетенів округна виборча комісія складає протокол за формою, встановленою Центральною виборчою комісією. Протокол складається в трьох примірниках і підписується всіма членами округної виборчої комісії та представниками Центральної виборчої комісії, які здійснюють передачу виборчих бюлетенів, а також кандидатами на пост Президента України, їх довіреними особами, офіційними спостерігачами від кандидатів та партій (блоків), які присутні на засіданні комісії. Перший примірник протоколу передається до Центральної виборчої комісії, другий – зберігається в округній виборчій комісії, третій – невідкладно вивіщується в приміщенні округної виборчої комісії для загального ознайомлення.

2. Округна виборча комісія забезпечує збереження і охорону виборчих бюлетенів, отриманих від Центральної виборчої комісії. Виборчі бюлетені зберігаються у приміщенні округної виборчої комісії в сейфі (металевій шафі), який опечатується стрічкою з проставленням на ній підписів усіх присутніх на засіданні комісії та печатки комісії і постійно (до дня голосування) перебуває під охороною працівника органів внутрішніх справ України.

3. Округна виборча комісія не раніш як за три дні до дня виборів або дня повторного голосування на своєму засіданні передає виборчі бюлетені дільничним виборчим комісіям. Від імені кожної дільничної виборчої комісії бюлетені приймають не менш як три члени цієї комісії, які повинні бути представниками різних кандидатів на пост Президента України.

4. Про передачу дільничним виборчим комісіям виборчих бюлетенів округною виборчою комісією складається протокол за формою, встановленою Центральною виборчою комісією, в якому зазначаються:

- 1) номер територіального виборчого округу;
- 2) номер виборчої дільниці;
- 3) кількість виборців на виборчій дільниці згідно зі списком виборців на день складання протоколу;
- 4) кількість переданих на виборчу дільницю виборчих бюлетенів для голосування;
- 5) прізвища та підписи членів дільничної виборчої комісії, які прийняли виборчі бюлетені;
- 6) кількість виборчих бюлетенів, які залишаються на зберіганні в округній виборчій комісії.

5. Протокол про передачу дільничним виборчим комісіям виборчих бюлетенів складається у трьох примірниках і підписується всіма присутніми на засіданні членами округної виборчої комісії, а також кандидатами на пост Президента України, їх довіреними особами, офіційними спостерігачами від кандидатів та партій (блоків), які присутні на засіданні комісії. Перший примірник протоколу надсилається до Центральної виборчої комісії, другий – зберігається в округній виборчій комісії, третій – невідкладно вивіщується в приміщенні округної виборчої комісії для загального ознайомлення. Витяг з протоколу із зазначенням відомостей, що стосуються відповідної виборчої дільниці, надається разом з виборчими бюлетенями представникам кожної дільничної виборчої комісії, які отримали виборчі бюлетені.

6. Дільничним виборчим комісіям закордонних виборчих дільниць виборчі бюлетені передаються у порядку, встановленому Центральною виборчою комісією.

7. Усі виборчі бюлетені із зазначеними номерами виборчих дільниць передаються відповідним дільничним виборчим комісіям. Виборчим комісіям дільниць, утворених відповідно до частини десятої статті 20 цього Закону, передаються виборчі бюлетені без зазначення номера виборчої дільниці у кількості, яка дорівнює кількості громадян, включених до списку виборців на виборчій дільниці на день отримання бюлетенів, з резервом, обсяг якого встановлюється Центральною виборчою комісією.

8. Кожен член окружної виборчої комісії, кандидат на пост Президента України, його довірена особа, офіційний спостерігач від кандидата, партії (блоку), які були присутні при переданні виборчих бюлетенів, мають право на їх прохання невідкладно отримати копії зазначених у частинах першої та п'ятій цієї статті протоколів, засвідчені головою і секретарем окружної виборчої комісії та скріплені печаткою комісії, з розрахунку не більш як по одній копії протоколу для кожного члена комісії та кожного кандидата на пост Президента України.

9. Члени дільничної виборчої комісії транспортують отримані виборчі бюлетені до приміщення дільничної виборчої комісії у супроводі працівника органів внутрішніх справ.

10. Приймання виборчих бюлетенів відбувається невідкладно після прибуття членів комісії, які отримали бюлетені, на засіданні дільничної виборчої комісії. При цьому члени дільничної виборчої комісії перераховують отримані бюлетені, проставляють у визначених місцях кожного виборчого бюлетеня печатку дільничної виборчої комісії. На виборчих дільницях, утворених відповідно до частини десятої статті 20 цього Закону, у визначених місцях виборчого бюлетеня та контрольного талона проставляється також номер виборчої дільниці. У разі невідповідності встановленої перерахуванням кількості бюлетенів та кількості, зазначеної у витягу з протоколу окружної виборчої комісії про передання бюлетенів, дільнична виборча комісія складає у двох примірниках акт про це за формою, встановленою Центральною виборчою комісією, із зазначенням встановленої рішенням дільничної виборчої комісії причини розходження. Один примірник акта передається до окружної виборчої комісії, а другий зберігається у дільничній виборчій комісії. За наявності зазначених розходжень кількості бюлетенів, отриманих дільничною виборчою комісією, вважається кількість, встановлена на засіданні дільничної комісії та зафіксована в акті про розходження.

11. Виборчі бюлетені зберігаються у приміщенні дільничної виборчої комісії в сейфі (металевій шафі), який опечатується стрічкою з проставленням на ній підписів усіх присутніх на засіданні комісії та печатки комісії і постійно (до дня голосування) перебуває під охороною працівника органів внутрішніх справ України.

Стаття 74. Приміщення для голосування

1. Голосування проводиться у спеціально відведених та облаштованих приміщеннях, в яких обладнуються кабінки (кімнати) для таємного голосування та визначаються місця видачі виборчих бюлетенів і встановлення виборчих скриньок. Обладнання приміщення для голосування покладається на дільничну виборчу комісію.

2. Виконавчі органи місцевого самоврядування або інші органи (посадові особи), які відповідно до закону здійснюють їх повноваження, забезпечують виборчі дільниці необхідними приміщеннями для голосування, які придатні для облаштування відповідно до вимог цього Закону та нормативів, встановлених Центральною виборчою комісією. Приміщення для голосування для малої виборчої дільниці (з кількістю виборців до 500 осіб) повинно мати площу не менше 50 квадратних метрів, середньої (від 500 до 1500 виборців) – не менше 75 квадратних метрів, великої (понад 1500 виборців) – не менше 90 квадратних метрів.

3. Приміщення для голосування повинно бути обладнане достатньою кількістю кабін (кімнат) для таємного голосування. Для малих виборчих дільниць кількість таких кабін (кімнат) повинна бути не менше двох, для середніх – не менше чотирьох, для великих – не менше шести. Розміщення обладнання у приміщенні для голосування планується таким чином, щоб місця видачі виборчих бюлетенів, вхід і вихід з кабін (кімнат) для таємного голосування, виборчі скриньки були у полі зору членів дільничної виборчої комісії та осіб, які відповідно до цього Закону мають право бути присутніми в приміщенні для голосування.

4. Кожна виборча дільниця забезпечується необхідною кількістю виборчих скриньок – великих (стаціонарних) та малих (переносних). Виборчі скриньки мають розміри і виготовляються з прозорого матеріалу, які визначаються Центральною виборчою комісією. Мала виборча дільниця повинна мати не менше двох великих та двох малих виборчих скриньок, середня – не менше трьох великих і двох малих скриньок, велика – не менше чотирьох великих і трьох малих скриньок. Виборчі скринь-

ки встановлюються у приміщенні для голосування так, щоб виборці при підході до них мали можливість проходити через кабінати (кімнати) для таємного голосування.

5. У приміщенні для голосування або безпосередньо перед ним дільнична виборча комісія в обов'язковому порядку розміщує плакати, що роз'яснюють порядок голосування та відповідальність за порушення законодавства про вибори Президента України, інформаційні плакати кандидатів на пост Президента України, які розміщуються в алфавітному порядку (в порядку розміщення кандидатів у виборчому бюлетені).

Стаття 75. Підготовка до голосування у день виборів (день повторного голосування)

1. Голосування проводиться у день виборів та у день повторного голосування з 8 до 20 години. На закордонних виборчих дільницях голосування проводиться за місцевим часом країни, де утворені ці дільниці.

2. Про час і місце голосування дільнична виборча комісія повідомляє виборців не пізніше як за сім днів до дня його проведення, а у виняткових випадках утворення виборчих дільниць відповідно до частини десятої статті 20 цього Закону – напередодні дня виборів.

3. Організація проведення голосування та підтримання належного порядку у приміщенні для голосування, забезпечення таємності волевиявлення виборців під час голосування покладаються на дільничну виборчу комісію.

4. Дільнична виборча комісія не раніше як за сорок п'ять хвилин до початку голосування проводить засідання, на якому відкривається сейф (металева шафа) з виборчими бюлетенями. Голова дільничної виборчої комісії на підставі витягу із протоколу окружної виборчої комісії про передачу виборчих бюлетенів дільничній виборчій комісії або акта, зазначеного у частині десятій статті 73 цього Закону, оголошує кількість виборчих бюлетенів, отриманих дільничною виборчою комісією. Ці відомості секретар комісії заносить до протоколу дільничної виборчої комісії про підрахунок голосів виборців на виборчій дільниці.

5. У разі виявлення пошкодження стрічки, якою було опечатано сейф (металеву шафу), або невідповідності підписів чи печатки на ній дільнична виборча комісія негайно повідомляє про це органи внутрішніх справ та окружну виборчу комісію. Після цього члени дільничної виборчої комісії перераховують виборчі бюлетені, про що складається акт, який підписується всіма присутніми при цьому на засіданні дільничної виборчої комісії та скріплюється печаткою комісії. Кількість виборчих бюлетенів, зазначена у вказаному акті, вважається кількістю бюлетенів, отриманих дільничною виборчою комісією.

(Частина шосту статті 75 виключено на підставі Закону № 1616-VI від 21.08.2009)

(Частина сьому статті 75 виключено на підставі Закону № 1616-VI від 21.08.2009)

(Частина восьму статті 75 виключено на підставі Закону № 1616-VI від 21.08.2009)

(Частина дев'яту статті 75 виключено на підставі Закону № 1616-VI від 21.08.2009)

10. Голова дільничної виборчої комісії на засіданні комісії перед початком голосування надає для огляду членам дільничної виборчої комісії, присутнім кандидатам на пост Президента України, їх довіреним особам, офіційним спостерігачам, представникам засобів масової інформації по черзі всі наявні на виборчій дільниці виборчі скриньки. Після огляду кожної скриньки вона пломбується або опечатується печаткою дільничної виборчої комісії, після чого у неї опускається контрольний лист, у якому зазначаються номер територіального округу, номер виборчої дільниці, час його вкидання у виборчу скриньку, підписи голови, заступника голови, секретаря та інших членів дільничної виборчої комісії, кандидатів, їх довірених осіб, офіційних спостерігачів, які присутні при цьому. Контрольний лист підписується цими особами, їхні підписи скріплюються печаткою комісії. Після вкидання контрольного листа голова комісії надає для огляду наступну виборчу скриньку і проводить з нею ту ж процедуру. Після опечатування останньої виборчої скриньки та вкидання до неї контрольного листа і встановлення великих (стаціонарних) виборчих скриньок на відведені для них місця виборча дільниця вважається готовою до проведення голосування. Малі (переносні) виборчі скриньки розміщуються у приміщенні для голосування отворами для бюлетенів вниз у полі зору членів комісії та інших осіб, присутніх на виборчій дільниці під час голосування відповідно до вимог цього Закону.

Стаття 76. Організація і порядок голосування

1. При проведенні голосування на виборчій дільниці член дільничної виборчої комісії на підставі списку виборців по відповідній виборчій дільниці за умови пред'явлення виборцем одного із доку-

РОЗДІЛ 1. КОНСТИТУЦІЙНО-ПРАВОВЕ ЗАБЕЗПЕЧЕННЯ ВИБОРІВ

ментів, зазначених у частині другій статті 2 цього Закону, що посвідчує його особу та громадянство, видає виборцю один виборчий бюлетень для голосування. Виборець розписується за отримання виборчого бюлетеня у визначеному місці на контрольному талоні виборчого бюлетеня та у списку виборців. Член дільничної виборчої комісії, який видає виборчий бюлетень, вписує свої прізвище та ініціали і розписується у визначеному місці на виборчому бюлетені та контрольному талоні. Робити на виборчих бюлетенях будь-які позначки забороняється.

(Частина другу статті 76 виключено на підставі Закону № 1616-VI від 21.08.2009)

3. Виборець може перебувати у приміщенні для голосування протягом часу, необхідного для голосування.

4. Виборчі бюлетені заповнюються виборцем особисто в кабіні (кімнаті) для таємного голосування. Під час заповнення виборчих бюлетенів забороняється присутність інших осіб. Виборець, який внаслідок фізичних вад не може самостійно заповнити виборчий бюлетень, має право з відома голови або іншого члена дільничної виборчої комісії скористатися допомогою іншого виборця, крім членів виборчої комісії, кандидатів на пост Президента України, їх довірених осіб, офіційних спостерігачів.

5. Виборець не має права передавати свій виборчий бюлетень іншим особам. Отримання виборчого бюлетеня від інших осіб (крім уповноваженого члена виборчої комісії, який видає бюлетені), заохочення або змушування шляхом підкупу, погроз або іншим способом виборців до передачі бюлетеня іншим особам забороняється.

6. У виборчому бюлетені для голосування виборець робить позначку «плюс» («+») або іншу, що засвідчує його волевиявлення, у квадраті напроти прізвища кандидата на пост Президента України, за якого він голосує. Виборець може голосувати лише за одного кандидата або не підтримати жодного кандидата на пост Президента України. У разі не підтримання жодного кандидата виборець робить позначку «плюс» («+») або іншу, що засвідчує його волевиявлення, у квадраті напроти слів: «Не підтримую жодного кандидата на пост Президента України».

7. Виборець опускає заповнений виборчий бюлетень у виборчу скриньку. Виборець, який не може внаслідок фізичних вад самостійно опустити їх до виборчої скриньки, має право з відома голови або іншого члена дільничної виборчої комісії доручити зробити це іншій особі у своїй присутності, крім членів виборчої комісії, кандидатів на пост Президента України, їх довірених осіб, офіційних спостерігачів.

8. У разі пошкодження виборчої скриньки під час голосування виборча скринька опечатується головою і не менш як трьома членами виборчої комісії, які є представниками різних кандидатів на пост Президента України, у спосіб, що унеможливує вкидання виборчих бюлетенів. Ця виборча скринька зберігається в приміщенні для голосування в полі зору членів комісії та інших осіб, присутніх на виборчій дільниці під час голосування відповідно до вимог цього Закону, і не використовується до закінчення голосування.

9. У разі якщо виборець, заповнюючи бюлетень, допустив помилку, він має право невідкладно звернутися з письмовою заявою до члена виборчої комісії, який видав йому виборчий бюлетень, з проханням видати йому інший виборчий бюлетень. Член виборчої комісії видає інший виборчий бюлетень у порядку, встановленому частиною першою цієї статті, тільки в обмін на зіпсований, про що робить відповідну позначку в списку виборців напроти прізвища виборця і розписується. Зіпсований виборчий бюлетень негайно погашається як невикористаний, про що складається акт. Зіпсований і погашений виборчий бюлетень при підрахунку голосів враховується як невикористаний і запаковується разом із контрольним талоном у пакет з невикористаними виборчими бюлетенями.

10. О 20 годині голова дільничної виборчої комісії оголошує про закінчення голосування, після чого мають право проголосувати лише виборці, які перебувають у приміщенні для голосування. Продовження голосування після часу, встановленого цим Законом, не допускається. Після виходу з приміщення для голосування останнього виборця приміщення зачиняється і в ньому залишаються тільки члени комісії та особи, яким цим Законом надано право бути присутніми на засіданні виборчої комісії.

11. На виборчій дільниці, утвореній на судні, що перебуває в день виборів у плаванні під державним Прапором України, на полярній станції України, дільнична виборча комісія може оголосити голосування закінченим раніше часу, визначеного частиною першою статті 75 цього Закону, якщо в голосуванні взяли участь усі виборці, включені до списку виборців. Підрахунок голосів на таких дільницях проводиться одразу після оголошення про закінчення голосування у порядку, встановленому цим Законом.

Стаття 77. Порядок організації голосування за межами приміщення для голосування

1. Виборець, який за станом здоров'я не може прибути до приміщення для голосування звичайної виборчої дільниці, де він включений до списку виборців, а також виборець, який включений до списку виборців на спеціальній виборчій дільниці, утвореній у стаціонарному лікувальному закладі, і через постільний режим не може прибути до приміщення для голосування, має право звернутися з письмовою заявою до дільничної виборчої комісії з проханням забезпечити йому голосування за межами приміщення для голосування. Така заява із зазначенням місця перебування виборця може бути подана не пізніше як за дванадцять годин до початку голосування.

2. Заява виборця про бажання голосувати за межами приміщення для голосування реєструється дільничною виборчою комісією в окремому журналі, де зазначаються день і час її надходження, прізвище, ім'я, по батькові та місце проживання (місце перебування) виборця.

3. На підставі заяв, зазначених у частині першій цієї статті, дільнична виборча комісія напередодні дня виборів після закінчення строку подання таких заяв робить витяг із списку виборців за формою, встановленою Центральною виборчою комісією. При цьому у списку виборців у графі «підпис виборця» секретар дільничної виборчої комісії робить запис «голосує за місцем перебування».

4. Голосування виборців за межами приміщення для голосування організують не менш як три члени дільничної виборчої комісії, визначені виборчою комісією. Ці члени комісії повинні бути представниками різних кандидатів на пост Президента України.

5. Голосування виборців за межами приміщення для голосування організується з таким розрахунком, щоб виборці змогли проголосувати не пізніше як за годину до закінчення голосування.

6. Голова дільничної виборчої комісії зобов'язаний оголосити про те, що члени дільничної виборчої комісії відбувають для організації голосування виборців за межами приміщення для голосування. Членам виборчої комісії видаються виборчі бюлетені у кількості, яка дорівнює кількості виборців у витягу зі списку виборців, витяг зі списку виборців та опломбована або опечатана переносна виборча скринька, в яку при цьому опускається контрольний лист. У цьому листі зазначаються час виходу (година та хвилини) членів виборчої комісії для проведення голосування за межами приміщення для голосування, кількість отриманих виборчих бюлетенів, прізвища та ініціали членів дільничної виборчої комісії, яким видані виборчі бюлетені. Контрольний лист підписується присутніми членами виборчої комісії, кандидатами на пост Президента України, їх довіреними особами, офіційними спостерігачами, їхні підписи скріплюються печаткою комісії.

7. При проведенні голосування за межами приміщення для голосування мають право бути присутні офіційні спостерігачі.

8. При організації голосування виборця за межами приміщення для голосування член дільничної виборчої комісії на підставі витягу зі списку виборців за умови пред'явлення виборцем одного з документів, зазначених у частині другій статті 2 цього Закону, що посвідчує його особу та громадянство, видає виборцю один виборчий бюлетень. Член дільничної виборчої комісії вписує свої прізвище та ініціали і розписується у визначених місцях на виборчих бюлетенях та контрольних талонах. Виборець розписується у контрольному талоні виборчого бюлетеня та у витягу зі списку виборців, заповнює виборчий бюлетень у порядку, передбаченому частиною шостою статті 76 цього Закону, та опускає його у виборчу скриньку.

9. Після проведення голосування за межами приміщення для голосування член дільничної виборчої комісії, який видав виборцю виборчий бюлетень, у списку виборців напроти прізвища виборця робить позначку «голосував за місцем перебування», зазначає свої прізвище та ініціали і розписується.

10. Витяг зі списку виборців, за яким організувалося голосування виборців за межами приміщення для голосування, додається до списку виборців і є його невід'ємною складовою частиною. До списку виборців додаються письмові заяви виборців, на підставі яких проводилося це голосування.

11. Положення цієї статті не поширюються на закордонні виборчі дільниці.

Стаття 78. Порядок підрахунку голосів на виборчій дільниці

1. Підрахунок голосів виборців на виборчій дільниці здійснюється відкрито і гласно членами дільничної виборчої комісії на її засіданні, яке проводиться у тому ж приміщенні, де відбувалося голосування.

2. Засідання дільничної виборчої комісії починається відразу після закінчення голосування, проводиться без перерви і закінчується після складення та підписання протоколу про підрахунок голосів виборців на виборчій дільниці.

3. У разі необхідності на початку засідання дільнична виборча комісія розглядає питання, передбачені частиною восьмою статті 28 цього Закону.

4. Підрахунок голосів виборців на виборчій дільниці проводиться дільничною виборчою комісією у послідовності викладених положень цієї статті.

5. Список виборців на виборчій дільниці у разі внесення до нього під час голосування доповнень після закінчення голосування підписується головою та секретарем дільничної виборчої комісії і скріплюється печаткою комісії.

6. Дільнична виборча комісія на підставі списку виборців встановлює кількість виборців на виборчій дільниці. Ця кількість оголошується і заноситься секретарем комісії до протоколу про підрахунок голосів виборців на виборчій дільниці.

7. Дільнична виборча комісія підраховує невикористані виборчі бюлетені. Кількість таких бюлетенів оголошується і заноситься секретарем комісії до протоколу про підрахунок голосів виборців на виборчій дільниці. Невикористані виборчі бюлетені погашаються шляхом відокремлення правого нижнього кута бюлетеня. Погашені невикористані виборчі бюлетені разом з бюлетенями, зазначеними у частині дев'ятій статті 76 цього Закону, запаковуються. На пакеті робиться напис «Невикористані виборчі бюлетені», зазначаються номер територіального округу, номер виборчої дільниці, кількість запакованих виборчих бюлетенів, дата і час пакування, ставляться підписи присутніх членів дільничної виборчої комісії та печатка комісії.

8. Дільнична виборча комісія підраховує кількість виборців, які отримали виборчі бюлетені, за підписами у списку виборців. Ця кількість оголошується.

9. Дільнична виборча комісія підраховує кількість контрольних талонів виборчих бюлетенів з підписами виборців та членів виборчої комісії, які їх видавали. Кількість таких талонів оголошується.

10. У разі відповідності кількості контрольних талонів, зазначених у частині дев'ятій цієї статті, кількості виборців, які отримали виборчі бюлетені, визначеній у частині восьмій цієї статті, ця кількість оголошується і заноситься до протоколу про підрахунок голосів виборців на виборчій дільниці у графу «Кількість виборців, які отримали виборчі бюлетені».

11. У разі невідповідності кількості контрольних талонів, зазначених у частині дев'ятій цієї статті, кількості підписів виборців у списку виборців, які отримали виборчі бюлетені, складається акт із зазначенням встановленої рішенням дільничної виборчої комісії причини такої невідповідності, який підписується присутніми членами дільничної виборчої комісії. Цей акт мають право підписати присутні кандидати, їх довірені особи, офіційні спостерігачі. Підписи скріплюються печаткою комісії. Після цього комісія приймає рішення щодо встановлення кількості виборців, які отримали виборчі бюлетені. Ця кількість оголошується і заноситься до протоколу про підрахунок голосів виборців на виборчій дільниці.

12. Список виборців, доданий до нього витяг із списку виборців, виготовлений згідно з частиною третьою статті 77 цього Закону, заяви, на підставі яких складався витяг із списку, відкріпні посвідчення, рішення суду про включення виборця до списку виборців у день голосування запаковуються в окремий пакет. На пакеті робиться напис «Список виборців», зазначаються номер територіального округу, номер виборчої дільниці, дата і час пакування, ставляться підписи присутніх членів дільничної виборчої комісії та печатка комісії.

13. Контрольні талони виборчих бюлетенів запаковуються. На пакеті робиться напис «Контрольні талони», зазначаються номер територіального округу, номер виборчої дільниці, кількість запакованих контрольних талонів, дата і час пакування, ставляться підписи присутніх членів дільничної виборчої комісії та печатка комісії.

14. Дільнична виборча комісія перевіряє, чи дорівнює сума кількості невикористаних виборчих бюлетенів і кількості виборців, які отримали виборчі бюлетені, кількості виборчих бюлетенів, отриманих дільничною виборчою комісією. У разі невідповідності цих даних дільнична виборча комісія складає акт із зазначенням встановленої рішенням дільничної виборчої комісії причини такого розходження, який підписується присутніми членами дільничної виборчої комісії. Цей акт мають право підписати присутні кандидати, їх довірені особи, офіційні спостерігачі. Підписи скріплюються печаткою комісії.

15. Дільнична виборча комісія перевіряє цілісність пломб або печаток на виборчих скриньках.

16. У разі виявлення на виборчих скриньках пошкоджень пломб або печаток чи інших пошкоджень, які порушують цілісність виборчої скриньки, складається акт із зазначенням характеру виявлених пошкоджень, який підписується присутніми членами дільничної виборчої комісії. Цей акт мають

право підписати присутні кандидати, їх довірені особи, офіційні спостерігачі. Підписи скріплюються печаткою комісії.

17. Виборчі скриньки відкриваються дільничною виборчою комісією по чергово. Першими відкриваються переносні виборчі скриньки, що використовувалися при голосуванні виборців за межами приміщення для голосування, а останніми відкриваються, у разі їх наявності, виборчі скриньки з пошкодженими печатками або пломбами, а також іншими пошкодженнями, виявленими під час голосування.

18. При відкритті непошкодженої виборчої скриньки її вміст висипається на стіл, за яким розміщуються члени дільничної виборчої комісії, при цьому перевіряється наявність у скриньці контрольного листа (для переносної виборчої скриньки – контрольних листів).

19. Виборчі бюлетені з пошкодженої виборчої скриньки виймаються по одному без їх переміщення. Дільнична виборча комісія при цьому підраховує кількість виборчих бюлетенів, що знаходяться у цій скриньці. При цьому перевіряється наявність у цій скриньці контрольного листа, який повинен бути виїнятий останнім.

20. У разі відсутності у виборчій скриньці контрольного листа дільнична виборча комісія складає у порядку, встановленому цією статтею, акт про відсутність у скриньці контрольного листа, в якому зазначає кількість виборчих бюлетенів, що знаходяться у цій скриньці. Ці виборчі бюлетені не враховуються при встановленні загальної кількості виборців, які взяли участь у голосуванні, та при підрахунку голосів виборців.

21. Якщо при відкритті переносної виборчої скриньки у ній виявиться більше виборчих бюлетенів, ніж зазначено в контрольному листі у цій скриньці, дільнична виборча комісія складає у порядку, встановленому цією статтею, акт про таку невідповідність, в якому зазначає кількість виборчих бюлетенів, що знаходяться у цій скриньці. Ці виборчі бюлетені не враховуються при встановленні загальної кількості виборців, які взяли участь у голосуванні, та при підрахунку голосів виборців.

22. У разі виникнення сумнівів щодо достовірності контрольного листа та в інших сумнівних випадках рішення щодо визнання виборчих бюлетенів, що знаходяться у виборчій скриньці, такими, що не підлягають урахуванню при встановленні загальної кількості виборців, які взяли участь у голосуванні, та при підрахунку голосів виборців, приймається дільничною виборчою комісією шляхом голосування.

23. Виборчі бюлетені, що не підлягають урахуванню при встановленні загальної кількості виборців, які взяли участь у голосуванні, та при підрахунку голосів виборців, запаковуються. На пакеті робиться напис «Виборчі бюлетені, що не підлягають урахуванню», зазначаються номер територіального округу, номер виборчої дільниці, кількість запакованих виборчих бюлетенів, дата і час пакування, ставляться підписи присутніх членів дільничної виборчої комісії та печатка комісії.

24. Виборча комісія підраховує загальну кількість виборчих бюлетенів, за винятком бюлетенів, які не підлягають урахуванню. При підрахунку виборчих бюлетенів визначений виборчою комісією член комісії рахує виборчі бюлетені вголос. Усі предмети, що не є виборчими бюлетенями встановленої форми, складаються окремо і не підраховуються. У разі виникнення сумнівів, чи є предмет виборчим бюлетенем, дільнична виборча комісія вирішує це питання шляхом голосування. При цьому кожен член виборчої комісії має право особисто оглянути предмет. На час його огляду підрахунок виборчих бюлетенів припиняється. Предмети, що не є виборчими бюлетенями, запаковуються в окремий пакет. До предметів відносять і контрольні листи. На пакеті робиться напис «Предмети», зазначаються номер територіального округу, номер виборчої дільниці, дата, час пакування, ставляться підписи присутніх членів дільничної виборчої комісії та печатка комісії. Встановлена у підсумку підрахунку кількість є кількістю виборців, які взяли участь у голосуванні. Ця кількість оголошується і заноситься секретарем комісії до протоколу про підрахунок голосів виборців на виборчій дільниці.

25. Виборчі бюлетені розкладаються на місця, позначені окремими табличками, що містять з обох боків прізвища й ініціали кандидатів, написи «недійсні», «проти всіх». При розкладанні виборчих бюлетенів визначений виборчою комісією член комісії показує кожний виборчий бюлетень усім членам комісії, виголошуючи результат волевиявлення виборця. У разі виникнення сумнівів щодо змісту виборчого бюлетеня виборча комісія вирішує питання шляхом голосування. При цьому кожен член комісії має право оглянути особисто виборчий бюлетень. На час огляду виборчого бюлетеня робота з іншими виборчими бюлетенями припиняється.

26. Недійсними вважаються виборчі бюлетені:

- 1) на яких відсутня печатка цієї дільничної виборчої комісії;

2) якщо зазначені на виборчому бюлетені номери територіального округу або виборчої дільниці не відповідають номерам територіального округу чи виборчої дільниці, на якій проводиться підрахунок голосів;

3) на яких не зазначено прізвище та (або) відсутній підпис члена дільничної виборчої комісії, який його видав, або міститься підпис особи, яка не є членом виборчої комісії цієї виборчої дільниці;

4) за наявності обставин, зазначених у частині восьмій статті 72 цього Закону;

5) якщо у виборчому бюлетені зроблено більш як одну позначку проти прізвищ кандидатів чи проти прізвища кандидата і тексту «Не підтримую жодного кандидата на пост Президента України»;

6) якщо не поставлено жодної позначки;

7) якщо не відірвано контрольні талони;

8) якщо неможливо з інших причин встановити зміст волевиявлення виборця.

27. У разі виникнення сумнівів щодо дійсності виборчого бюлетеня питання вирішується дільничною виборчою комісією шляхом голосування. При цьому кожен член комісії має право особисто оглянути виборчий бюлетень. На час огляду виборчого бюлетеня підрахунок інших виборчих бюлетенів припиняється.

28. Недійсні виборчі бюлетені підраховуються окремо. Ця кількість оголошується і заноситься секретарем комісії до протоколу про підрахунок голосів виборців на виборчій дільниці. Недійсні виборчі бюлетені запаковуються. На пакеті робиться напис «Недійсні виборчі бюлетені», зазначаються номер територіального округу, номер виборчої дільниці, кількість запакованих недійсних виборчих бюлетенів, дата і час пакування, ставляться підписи присутніх членів дільничної виборчої комісії та печатка комісії.

29. Дільнична виборча комісія підраховує кількість голосів виборців, поданих за кожного кандидата на пост Президента України, а також кількість голосів виборців, які не підтримали жодного кандидата на пост Президента України. Під час підрахунку голосів кожен член комісії має право перевірити або перерахувати відповідні виборчі бюлетені. Результати підрахунку голосів виборців на виборчій дільниці оголошуються і заносяться секретарем комісії до протоколу про підрахунок голосів виборців на виборчій дільниці.

30. Дільнична виборча комісія зобов'язана при підрахунку голосів виборців на виборчій дільниці перевірити, чи дорівнює кількість виборців, які взяли участь у голосуванні на виборчій дільниці, сумі кількостей недійсних виборчих бюлетенів на виборчій дільниці, виборчих бюлетенів, голоси в яких подані за кожного кандидата, та кількості виборчих бюлетенів, у яких виборці не підтримали жодного кандидата. У разі невідповідності цих даних дільнична виборча комісія складає акт із зазначенням встановленої рішенням дільничної виборчої комісії причини такого розходження, який підписується присутніми членами дільничної виборчої комісії. Цей акт мають право підписати присутні кандидати, їх довірені особи, офіційні спостерігачі. Підписи скріплюються печаткою комісії.

31. Виборчі бюлетені з голосами виборців, поданими за кожного кандидата на пост Президента України, та виборчі бюлетені, в яких виборці не підтримали жодного кандидата на пост Президента України, запаковуються окремо. На пакетах зазначаються відповідно прізвище та ініціали кандидата, «Не підтримали жодного кандидата», номер територіального округу, номер виборчої дільниці, кількість запакованих виборчих бюлетенів, дата і час пакування, ставляться підписи присутніх членів дільничної виборчої комісії та печатка комісії.

Стаття 79. Протокол дільничної виборчої комісії про підрахунок голосів виборців

1. Дільнична виборча комісія на своєму засіданні складає протокол про підрахунок голосів виборців на виборчій дільниці за формою, встановленою Центральною виборчою комісією.

2. До протоколу дільничної виборчої комісії про підрахунок голосів виборців на виборчій дільниці прописом та цифрами заносяться:

1) кількість виборчих бюлетенів, одержаних дільничною виборчою комісією;

2) кількість виборців, внесених до списку виборців на виборчій дільниці;

3) кількість невикористаних виборчих бюлетенів;

4) кількість виборців, які отримали виборчі бюлетені;

5) кількість виборців, які взяли участь у голосуванні на виборчій дільниці;

6) кількість виборчих бюлетенів, визнаних недійсними;

7) кількість голосів виборців, поданих за кожного кандидата на пост Президента України;

8) кількість виборців, які не підтримали жодного кандидата на пост Президента України.

3. Протокол про підрахунок голосів виборців на виборчій дільниці складається дільничною виборчою комісією у кількості примірників, яка на чотири більша, ніж кількість осіб, які входять до складу дільничної виборчої комісії. Примірники протоколу нумеруються і мають однакову юридичну силу.

4. У протоколі про підрахунок голосів виборців на виборчій дільниці зазначаються дата і час (година і хвилини) його підписання членами дільничної виборчої комісії. Кожен примірник протоколу зобов'язані підписати голова, заступник голови, секретар та інші члени дільничної виборчої комісії, які присутні на засіданні комісії. У разі відсутності підпису члена дільничної виборчої комісії у протоколі проти його прізвища зазначається причина відсутності підпису. Протокол засвідчується печаткою дільничної виборчої комісії. Перший примірник протоколу мають право підписати кандидати на пост Президента України, їх довірені особи, офіційні спостерігачі, які були присутні при підрахунку голосів виборців. У разі своєї незгоди з відомостями, що зазначені у протоколі, член комісії зобов'язаний викласти у письмовій формі свою окрему думку, яка додається до протоколу.

Непідписання або відмова у підписанні протоколу окремими членами комісії не має правових наслідків для дійсності протоколу.

(Положення абзацу другого частини четвертої статті 79 визнано конституційним згідно з Рішенням Конституційного Суду № 26-рп/2009 від 19.10.2009)

(Частина четверта статті 79 в редакції Закону № 1616-VI від 21.08.2009)

5. Забороняється заповнення протоколів про підрахунок голосів виборців на виборчій дільниці олівцем, а також внесення до них без відповідного рішення комісії будь-яких виправлень.

6. Якщо після підписання протоколу про підрахунок голосів виборців на виборчій дільниці у відповідному окрузі дільнична виборча комісія виявила в ньому неточності (описку чи помилку у цифрах), вона на тому ж засіданні розглядає питання про внесення змін до нього шляхом складення нового протоколу, на якому робиться помітка «Уточнений». При цьому перерахунок бюлетенів не робиться. Протокол з позначкою «Уточнений» складається у кількості примірників, зазначених у частині третій цієї статті.

7. Перший і другий примірники протоколу дільничної виборчої комісії про підрахунок голосів виборців на виборчій дільниці, а за наявності – і відповідні примірники протоколу з поміткою «Уточнений» запаковуюються. На пакеті робиться напис «Протокол про підрахунок голосів», зазначаються номер територіального округу, номер виборчої дільниці, дата і час пакування, ставляться підписи присутніх членів дільничної виборчої комісії та печатка комісії. Третій примірник протоколу дільничної виборчої комісії про підрахунок голосів виборців на виборчій дільниці зберігається у секретаря дільничної виборчої комісії, четвертий примірник зазначеного протоколу невідкладно вивішується для загального ознайомлення в приміщенні дільничної виборчої комісії, а решта по одному примірнику протоколу видається членам дільничної виборчої комісії.

8. Кандидатам на пост Президента України, їх довіреним особам, офіційним спостерігачам, які були присутні при підрахунку голосів виборців на виборчій дільниці, на їх прохання невідкладно видаються копії зазначеного у цій статті протоколу, засвідчені головою і секретарем дільничної виборчої комісії та скріплені печаткою комісії, з розрахунку не більш як по одній копії кожного протоколу для кожного кандидата та для кожного офіційного спостерігача.

9. Про видачу копій протоколу про підрахунок голосів виборців на виборчій дільниці складається акт за формою, встановленою Центральною виборчою комісією. В акті зазначаються перелік осіб, які одержали копії відповідного протоколу, номер примірника, дата та час одержання цих копій і проставляються підписи цих осіб. Акт підписується головою та секретарем дільничної виборчої комісії і скріплюється печаткою дільничної виборчої комісії. Акт запаковується у пакет разом з першим і другим примірниками протоколу дільничної виборчої комісії про підрахунок голосів виборців на виборчій дільниці.

(Статтю 79 доповнено частиною згідно із Законом № 1616-VI від 21.08.2009)

10. Пакети з протоколами дільничної виборчої комісії про підрахунок голосів виборців на виборчій дільниці, виборчими бюлетенями, контрольними талонами і предметами, списками виборців, а також, за наявності, окремими думками членів виборчої комісії, викладеними у письмовій формі, актами, заявами, скаргами та рішеннями, прийнятими комісією, невідкладно після закінчення засідання комісії доставляються до окружної виборчої комісії.

Стаття 80. Визнання дільничною виборчою комісією голосування на виборчій дільниці недійсним

1. Дільнична виборча комісія може визнати голосування на виборчій дільниці недійсним у разі встановлення нею порушень вимог цього Закону, внаслідок яких неможливо достовірно встановити результати волевиявлення виборців. Дільнична виборча комісія може визнати голосування на виборчій дільниці недійсним за наявності лише таких обставин:

1) випадків незаконного голосування (вкидання виборчого бюлетеня до виборчої скриньки за виборця іншою особою, крім випадків, передбачених частиною сьомою статті 76 цього Закону; голосування особами, які не мають права голосу; голосування особами, які не включені до списку виборців на виборчій дільниці або включені до нього безпідставно; голосування особою більше ніж один раз) у кількості, що перевищує десять відсотків кількості виборців, які взяли участь у голосуванні на виборчій дільниці;

2) виявлення у виборчих скриньках виборчих бюлетенів у кількості, що перевищує більше ніж на десять відсотків кількість виборців, які взяли участь у голосуванні на виборчій дільниці;

3) знищення або пошкодження виборчої скриньки (скриньок), що унеможливує встановлення змісту виборчих бюлетенів, якщо кількість цих бюлетенів перевищує десять відсотків кількості виборців, які взяли участь у голосуванні на виборчій дільниці.

2. У разі виявлення обставин, зазначених у частині першій цієї статті, у кожному випадку дільнична виборча комісія складає відповідний акт, який підписується всіма присутніми членами дільничної виборчої комісії та скріплюється печаткою виборчої комісії. Такий акт (акти) є підставою для розгляду дільничною виборчою комісією питання про визнання голосування на виборчій дільниці у відповідному окрузі недійсним.

3. У разі прийняття рішення про визнання голосування на виборчій дільниці недійсним протокол дільничної виборчої комісії про підрахунок голосів виборців на виборчій дільниці повинен містити лише відомості, зазначені у пунктах 1–6 частини другої статті 79 цього Закону. На місці інших відомостей ставиться прочерк. Протоколи складаються дільничною виборчою комісією у порядку, встановленому статтею 79 цього Закону.

4. У разі прийняття рішення про визнання голосування на виборчій дільниці недійсним виборчі бюлетені запаковуються. На пакеті робиться напис «Виборчі бюлетені», зазначаються номер територіального округу, номер виборчої дільниці, кількість запакованих виборчих бюлетенів, дата і час пакування, ставляться підписи присутніх членів дільничної виборчої комісії та печатка комісії.

5. Рішення дільничної виборчої комісії про визнання голосування на виборчій дільниці недійсним та акт, на підставі якого прийнято це рішення, додаються до протоколів про підрахунок голосів виборців на виборчій дільниці.

Стаття 81. Порядок транспортування і передачі документів до окружної виборчої комісії

1. Транспортування документів, зазначених у частині десятій статті 79 цього Закону, здійснюється головою дільничної виборчої комісії або заступником голови та іншими двома членами цієї комісії, які повинні бути представниками різних кандидатів, у супроводі працівника органів внутрішніх справ. Інші члени дільничної виборчої комісії, кандидати, уповноважені особи, офіційні спостерігачі за їх бажанням можуть також супроводжувати транспортування таких документів. Супроводження таких документів іншими особами забороняється. Під час транспортування документів забороняється розпечатувати пакети з виборчими бюлетенями та іншою документацією.

(Частина перша статті 81 із змінами, внесеними згідно із Законом № 1616-VI від 21.08.2009)

2. Протокол про підрахунок голосів виборців на виборчій дільниці у відповідних виборчих округах та інші документи дільничної виборчої комісії передаються відповідній окружній виборчій комісії на її засіданні.

3. Зміст протоколу про підрахунок голосів виборців на спеціальній виборчій дільниці, утвореній на судні, що перебуває в день виборів у плаванні під Державним Прапором України, на полярній станції України, після його підписання членами дільничної виборчої комісії невідкладно передається дільничною виборчою комісією за допомогою технічних засобів зв'язку до відповідної окружної виборчої комісії з обов'язковою наступною передачею до неї першого і другого примірників протоколу про підрахунок голосів виборців на виборчій дільниці, інших документів, зазначених у частині десятій статті 79 цього Закону.

(Частина третя статті 81 із змінами, внесеними згідно із Законом № 1616-VI від 21.08.2009)

4. Зміст протоколу про підрахунок голосів виборців на закордонній виборчій дільниці після його підписання членами дільничної виборчої комісії невідкладно передається дільничною виборчою комісією за допомогою технічних засобів зв'язку до відповідної окружної виборчої комісії з обов'язковою наступною передачею до неї першого і другого примірників протоколу про підрахунок голосів виборців на виборчій дільниці через відповідні центральні органи виконавчої влади в порядку, встановленому Центральною виборчою комісією. До протоколів додаються інші документи, зазначені у частині десятій статті 79 цього Закону.

(Частина четверта статті 81 із змінами, внесеними згідно із Законом № 1616-VI від 21.08.2009)

Стаття 82. Порядок прийняття та розгляд документів дільничних виборчих комісій окружною виборчою комісією

1. З моменту закінчення голосування окружна виборча комісія розпочинає засідання, яке продовжується безперервно до встановлення підсумків голосування у територіальному виборчому окрузі. На цей час члени окружної виборчої комісії не можуть залучатися до виконання інших функцій, крім участі в засіданні комісії.

2. Засідання окружної виборчої комісії, зазначене у частині першій цієї статті, оформляється протоколом безперервного засідання, який зобов'язані підписати голова, заступник голови, секретар або член комісії, який виконував на зазначеному засіданні обов'язки секретаря, та інші члени окружної виборчої комісії, які присутні на засіданні комісії. До протоколу додаються (за наявності) окремі думки членів комісії, які брали участь у засіданні і не згодні з прийнятим комісією рішенням.

У разі своєї незгоди з відомостями, що зазначені у протоколі, член комісії зобов'язаний викласти у письмовій формі свою окрему думку, яка додається до протоколу.

Непідписання або відмова у підписанні протоколу окремими членами комісії не має правових наслідків для дійсності протоколу.

(Частина друга статті 82 в редакції Закону № 1616-VI від 21.08.2009)

3. На початку засідання окружної виборчої комісії, зазначеного у частині першій цієї статті, комісія перераховує, погашає і запаковує невикористані виборчі бюлетені, які до дня виборів включно зберігалися у приміщенні окружної виборчої комісії. Ці дії виконуються у порядку, зазначеному у частині сьомій статті 78 цього Закону.

4. На засіданні окружної виборчої комісії приймаються, розглядаються та оголошуються протоколи дільничних виборчих комісій про підсумки голосування на відповідних виборчих дільницях, а також передаються інші документи дільничних виборчих комісій, передбачені частиною десятою статті 79 цього Закону. Час прийняття окружною виборчою комісією протоколу дільничної виборчої комісії, перелік прийнятих документів і занесені до протоколу відомості фіксуються у протоколі засідання окружної виборчої комісії.

(Частина четверта статті 82 із змінами, внесеними згідно із Законом № 1616-VI від 21.08.2009)

5. При прийнятті окружною виборчою комісією протоколу дільничної виборчої комісії про підрахунок голосів виборців на виборчій дільниці у відповідному окрузі занесені до нього відомості оголошуються.

6. У разі виявлення у протоколі дільничної виборчої комісії про підрахунок голосів виборців на виборчій дільниці виправлень, помилок, неточностей окружна виборча комісія своїм рішенням може зобов'язати дільничну виборчу комісію внести зміни до цього протоколу відповідно до вимог частини шостої статті 79 цього Закону. Під час розгляду цього питання дільничною виборчою комісією подані до окружної виборчої комісії примірники протоколу про підрахунок голосів виборців на виборчій дільниці та додані до нього документи зберігаються в окружній виборчій комісії.

7. Дільнична виборча комісія зобов'язана у строк, визначений окружною виборчою комісією, розглянути питання про внесення змін до протоколу без перерахунку бюлетенів. Протокол з поміткою «Уточнений» транспортується і передається окружній виборчій комісії в порядку, встановленому статтею 81 цього Закону.

8. За наявності скарг, заяв, відповідно оформлених актів, складених кандидатами, їх довіреними особами та офіційними спостерігачами, про порушення вимог цього Закону під час проведення голосування та (або) підрахунку голосів виборців на виборчій дільниці, що ставлять під сумнів результати підрахунку голосів виборців на цій дільниці, окружна виборча комісія може прийняти рішення про проведення повторного підрахунку голосів виборців на виборчій дільниці.

9. У разі наявності акта або письмової заяви осіб, зазначених у частині першій статті 81 цього Закону, про порушення вимог цього Закону під час транспортування протоколів про підрахунок голосів виборців на виборчій дільниці та інших документів до окружної виборчої комісії окружна виборча комісія може, а у разі наявних ознак розпечатування пакетів із запакованими документами зобов'язана прийняти рішення про повторний підрахунок голосів виборців на цій дільниці.

10. Протоколи про підрахунок голосів виборців на виборчій дільниці та інші документи дільничної виборчої комісії до проведення повторного підрахунку голосів виборців на виборчій дільниці окружною виборчою комісією зберігаються у приміщенні засідання окружної виборчої комісії.

11. Повторний підрахунок голосів виборців на виборчій дільниці здійснюється окружною виборчою комісією з обов'язковою участю членів дільничної виборчої комісії, які передають виборчу документацію, після розгляду і прийняття протоколів та інших документів від усіх дільничних виборчих комісій. У повторному підрахунку окружною виборчою комісією голосів виборців на виборчій дільниці мають право брати участь усі члени цієї дільничної виборчої комісії, і можуть бути присутніми кандидати, їх довірені особи, офіційні спостерігачі.

12. Окружна виборча комісія у разі повторного підрахунку нею голосів виборців на цій дільниці складає протокол про повторний підрахунок голосів виборців на відповідній виборчій дільниці за формою, встановленою Центральною виборчою комісією.

13. Протоколи про повторний підрахунок голосів виборців на відповідній виборчій дільниці складаються окружною виборчою комісією у кількості примірників на чотири більший, ніж кількість осіб, що входять до складу окружної виборчої комісії. Примірники протоколів нумеруються і мають однакову юридичну силу. Кожен примірник протоколу зобов'язані підписати голова, заступник голови, секретар та інші члени окружної виборчої комісії, які присутні на засіданні комісії, та члени дільничної виборчої комісії, які брали участь у повторному підрахунку голосів. Кожен примірник протоколу засвідчується печаткою окружної виборчої комісії. Відомості протоколів оголошуються. Перший примірник кожного протоколу мають право підписати кандидати, їх довірені особи, офіційні спостерігачі, які були присутні при підрахунку голосів виборців. У разі своєї незгоди з відомостями, що зазначені у протоколі, член комісії зобов'язаний викласти у письмовій формі свою окрему думку, яка додається до протоколу.

Непідписання або відмова у підписанні протоколу окремими членами комісії не має правових наслідків для дійсності протоколу.

(Частина тринадцята статті 82 в редакції Закону № 1616-VI від 21.08.2009)

14. У разі виявлення при повторному підрахунку голосів виборців окружною виборчою комісією на відповідній виборчій дільниці обставин, зазначених у частині першій статті 80 цього Закону, чи інших обставин, внаслідок яких неможливо достовірно встановити результати волевиявлення виборців на виборчій дільниці, окружна виборча комісія може прийняти рішення про визнання голосування на виборчій дільниці недійсним. У цьому випадку протокол про повторний підрахунок голосів виборців на цій виборчій дільниці складається у порядку, зазначеному у частинах дванадцятій та тринадцятій цієї статті, та повинен містити лише відомості, зазначені відповідно у пунктах 1–6 частини другої статті 79 цього Закону.

15. Перший примірник протоколу окружної виборчої комісії про повторний підрахунок голосів виборців на відповідній виборчій дільниці разом з відповідним протоколом дільничної виборчої комісії про підрахунок голосів виборців на виборчій дільниці, рішенням окружної виборчої комісії про визнання голосування на виборчій дільниці недійсним додається відповідно до протоколу окружної виборчої комісії про підсумки голосування у відповідному територіальному виборчому окрузі. Другий примірник протоколу окружної виборчої комісії про повторний підрахунок голосів виборців на відповідній виборчій дільниці зберігається у секретаря окружної виборчої комісії, третій – передається дільничній виборчій комісії, четвертий – відразу вивіщується для загального ознайомлення у приміщенні окружної виборчої комісії, а решта по одному примірнику видається членам окружної виборчої комісії. Відомості протоколу окружної виборчої комісії про повторний підрахунок голосів виборців на відповідній виборчій дільниці оголошуються.

16. Кандидатам на пост Президента України, їх довіреним особам, офіційним спостерігачам, які були присутні при повторному підрахунку голосів, на їх прохання невідкладно видаються копії зазначеного у цій статті протоколу, засвідчені головою і секретарем окружної виборчої комісії та скріплені печаткою комісії, з розрахунку не більш як по одній копії кожного протоколу для кожного кандидата та для кожного офіційного спостерігача.

**Стаття 83. Встановлення підсумків голосування
в межах територіального виборчого округу**

1. Округна виборча комісія після прийняття і розгляду протоколів дільничних виборчих комісій про підрахунок голосів виборців на виборчих дільницях, у тому числі з поміткою «Уточнений», на підставі протоколів дільничних виборчих комісій про підрахунок голосів виборців на виборчих дільницях та повідомлень про зміст таких протоколів дільничних виборчих комісій, переданих за допомогою технічних засобів зв'язку із спеціальних виборчих дільниць, утворених на суднах, що перебувають у день виборів у плаванні під Державним Прапором України, на полярних станціях України, та закордонних виборчих дільниць, а у разі повторного підрахунку голосів виборців – протоколу округної виборчої комісії про повторний підрахунок голосів виборців на відповідній виборчій дільниці зобов'язана встановити:

(Абзац перший частини першої статті 83 із змінами, внесеними згідно із Законом № 1616-VI від 21.08.2009)

- 1) кількість виборчих бюлетенів, одержаних округною виборчою комісією;
- 2) кількість виборчих бюлетенів, погашених округною виборчою комісією;
- 3) кількість виборчих бюлетенів, одержаних дільничними виборчими комісіями територіального округу;
- 4) кількість виборців, включених до списків виборців на виборчих дільницях територіального округу;
- 5) кількість невикористаних виборчих бюлетенів;
- 6) кількість виборців, які отримали виборчі бюлетені;
- 7) кількість виборців, які взяли участь у голосуванні в межах територіального округу;
- 8) кількість виборчих бюлетенів, визнаних недійсними;
- 9) кількість голосів виборців, поданих за кожного кандидата на пост Президента України;
- 10) кількість виборців, які не підтримали жодного кандидата на пост Президента України.

2. Відомості про підсумки голосування в межах територіального округу цифрами і прописом знаносяться до протоколу округної виборчої комісії про підсумки голосування в межах територіального виборчого округу. Відомості, зазначені у пунктах 3–10 частини першої цієї статті, вносяться як по кожній виборчій дільниці, що входить до складу територіального виборчого округу, так і сумарно по територіальному округу.

3. Протокол про підсумки голосування в межах територіального виборчого округу складається округною виборчою комісією у кількості примірників на три більшої, ніж кількість осіб, які входять до складу округної виборчої комісії. Примірники протоколу нумеруються і мають однакову юридичну силу.

4. Забороняється заповнення протоколу про підсумки голосування в межах територіального виборчого округу олівцем, а також внесення до нього без відповідного рішення округної виборчої комісії будь-яких виправлень.

5. Протокол про підсумки голосування в межах територіального виборчого округу зобов'язані підписати голова, заступник голови, секретар та інші члени округної виборчої комісії, які присутні на засіданні комісії. Зазначений протокол засвідчується печаткою округної виборчої комісії. У разі своєї незгоди з відомостями, що зазначені у протоколі, член комісії зобов'язаний викласти у письмовій формі свою окрему думку, яка додається до протоколу.

Непідписання або відмова у підписанні протоколу окремими членами комісії не має правових наслідків для дійсності протоколу.

(Положення абзацу другого частини п'ятої статті 83 визнано конституційним згідно з Рішенням Конституційного Суду № 26-рп/2009 від 19.10.2009)

У протоколі зазначаються дата і час (година і хвилини) його підписання членами округної виборчої комісії. У разі відсутності підпису члена округної виборчої комісії у протоколі проти його прізвища зазначається причина відсутності підпису. Перший примірник протоколу мають право підписати кандидати, їх довірені особи та офіційні спостерігачі, які були присутні при встановленні підсумків голосування в межах територіального виборчого округу. Якщо після підписання зазначеного протоколу до відправки його до Центральної виборчої комісії округна виборча комісія виявила в ньому неточності (описку чи помилку у цифрах), вона на своєму засіданні розглядає питання про внесення змін до протоколу шляхом складення нового протоколу, на якому робиться позначка «Уточнений». Протокол з поміткою «Уточнений» виготовляється і підписується у порядку та в кількості примірників, встановлених цією статтею.

(Частина п'ята статті 83 в редакції Закону № 1616-VI від 21.08.2009)

6. Перший примірник протоколу окружної виборчої комісії про підсумки голосування в межах територіального виборчого округу, а в разі внесення змін до цього протоколу – і протокол, в якому були допущені неточності (описки чи помилки у цифрах), разом з відповідними протоколами та актами дільничних виборчих комісій, рішеннями, прийнятими на підставі цих актів, та, за наявності, протоколами окружної виборчої комісії про повторний підрахунок голосів виборців на відповідній виборчій дільниці в межах територіального виборчого округу, окремими думками членів окружної виборчої комісії, викладеними у письмовій формі, заявами і скаргами про порушення окружною виборчою комісією порядку встановлення підсумків голосування в межах територіального виборчого округу та рішеннями, прийнятими окружною виборчою комісією за результатами їх розгляду, окружна виборча комісія невідкладно транспортує до Центральної виборчої комісії, другий примірник протоколу зберігається в окружній виборчій комісії, третій – невідкладно вивіщується для загального ознайомлення у приміщенні окружної виборчої комісії, а решта по одному примірнику видається членам окружної виборчої комісії.

(Частина шоста статті 83 в редакції Закону № 1616-VI від 21.08.2009)

7. Кандидатам на пост Президента України, їх довіреним особам, офіційним спостерігачам на їх прохання невідкладно видається копія протоколу окружної виборчої комісії про підсумки голосування в межах територіального виборчого округу та, за наявності, протоколу про повторний підрахунок голосів виборців на відповідній виборчій дільниці з розрахунку по одній копії кожного протоколу для кожного кандидата та на кожного офіційного спостерігача.

8. Окружна виборча комісія зобов'язана встановити підсумки голосування в межах територіального виборчого округу не пізніше ніж на п'ятий день з дня проведення виборів незалежно від кількості виборчих дільниць у відповідному окрузі, щодо яких прийнято рішення про визнання голосування на виборчій дільниці недійсним. Визнання голосування недійсним у межах територіального виборчого округу забороняється. Протокол про підсумки голосування у межах територіального виборчого округу невідкладно після підписання транспортується до Центральної виборчої комісії.

(Статтю 83 доповнено частиною восьмою згідно із Законом № 1616-VI від 21.08.2009)

Стаття 84. Встановлення результатів виборів Президента України

1. Центральна виборча комісія на своєму засіданні протягом десяти днів, але не пізніше ніж на третій день з дня отримання всіх протоколів окружних виборчих комісій про підсумки голосування в межах відповідних територіальних виборчих округів встановлює результати голосування у день виборів Президента України, про що складає протокол.

Центральна виборча комісія може продовжити не більш як на один день зазначений термін у разі необхідності надання окружній виборчій комісії часу для подання протоколу з позначкою «Уточнений».

У разі неподання до Центральної виборчої комісії у терміни, передбачені Законом, протоколу окружної виборчої комісії про встановлення підсумків голосування (у тому числі уточненого) Центральна виборча комісія встановлює результати виборів у цьому окрузі на підставі наявних протоколів дільничних виборчих комісій.

До протоколу про результати голосування у день виборів Президента України заносяться прописом та цифрами такі відомості:

- 1) кількість виготовлених виборчих бюлетенів;
- 2) кількість виборчих бюлетенів, одержаних окружними виборчими комісіями;
- 3) кількість виборчих бюлетенів, одержаних дільничними виборчими комісіями;
- 4) кількість виборців, внесених до списків виборців на виборчих дільницях;
- 5) кількість невикористаних виборчих бюлетенів;
- 6) кількість виборців, які отримали виборчі бюлетені;
- 7) кількість виборців, які взяли участь у голосуванні;
- 8) кількість виборчих бюлетенів, визнаних недійсними;
- 9) кількість голосів виборців, поданих за кожного кандидата на пост Президента України;
- 10) відсоток голосів виборців, поданих за кожного кандидата на пост Президента України, у відношенні до кількості виборців, які взяли участь у голосуванні;
- 11) кількість виборців, які не підтримали жодного кандидата на пост Президента України;
- 12) відсоток голосів виборців, які не підтримали жодного кандидата на пост Президента України, у відношенні до кількості виборців, які взяли участь у голосуванні.

(Частина перша статті 84 в редакції Закону № 1616-VI від 21.08.2009)

2. Відомості про підсумки голосування цифрами і прописом заносяться до протоколу Центральної виборчої комісії про підсумки голосування в день виборів Президента України. Відомості, зазначені у пунктах 2–12 частини першої цієї статті, вносяться як по кожному територіальному виборчому округу, так і сумарно по загальнодержавному округу. Протокол про результати голосування у день виборів Президента України зобов'язані підписати голова, заступники голови, секретар та інші члени Центральної виборчої комісії, які присутні на засіданні комісії. Зазначений протокол засвідчується печаткою Центральної виборчої комісії. У разі своєї незгоди з відомостями, що зазначені у протоколі, член комісії має право викласти у письмовій формі свою окрему думку, яка додається до протоколу.

Непідписання або відмова у підписанні протоколу окремими членами комісії не має правових наслідків для дійсності протоколу.

(Частина друга статті 84 в редакції Закону № 1616-VI від 21.08.2009)

3. Обраним у день виборів Президентом України вважається кандидат, який одержав на виборах більше половини голосів виборців, які взяли участь у голосуванні. Про обрання Президента України Центральною виборчою комісією оформлює протокол. У протоколі Центральної виборчої комісії про підсумки голосування в день виборів Президента України при цьому зазначаються прізвище та ініціали кандидата, який відповідно до цього Закону обраний Президентом України.

(Частина третя статті 84 в редакції Закону № 1616-VI від 21.08.2009)

4. Якщо до виборчого бюлетеня для голосування у день виборів було включено не більше двох кандидатів на пост Президента України і за результатами голосування у день виборів Президента України жоден кандидат не був обраний відповідно до вимог частини третьої цієї статті, Центральною виборчою комісією на підставі пункту 1 частини четвертої статті 15 цього Закону приймає рішення про звернення до Верховної Ради України з поданням про призначення повторних виборів Президента України, про що зазначається у протоколі про підсумки голосування в день виборів Президента України.

5. Якщо до виборчого бюлетеня для голосування у день виборів було включено більше двох кандидатів на пост Президента України і за результатами голосування у день виборів Президента України жоден кандидат не був обраний відповідно до вимог частини третьої цієї статті, Центральною виборчою комісією приймає рішення про проведення повторного голосування, про що зазначається у протоколі про підсумки голосування в день виборів Президента України.

6. Повідомлення про результати голосування у день виборів Президента України та про прийняте Центральною виборчою комісією за підсумками голосування рішення, передбачене частинами третьою, четвертою або п'ятою цієї статті, публікується нею в газетах «Голос України» та «Урядовий кур'єр» не пізніше як на третій день після підписання протоколу про результати голосування.

(Положення частини сьомої статті 84 втратило чинність, як таке, що є неконституційним на підставі Рішення Конституційного Суду № 26-рп/2009 від 19.10.2009)

7. Скарги, що стосуються підготовки і проведення виборів Президента України, на рішення, дії чи бездіяльність виборчих комісій та їх членів, органів державної влади, органів місцевого самоврядування, підприємств, установ, закладів та організацій, їх посадових і службових осіб, акти та дії об'єднань громадян, крім тих, які відповідно до закону, статуту (положення) об'єднання громадян належать до їх внутрішньої організаційної діяльності або їх виключної компетенції, дії та бездіяльність засобів масової інформації, їх посадових та службових осіб, а також інших суб'єктів виборчого процесу у день голосування і наступні дні виборчого процесу до Центральної виборчої комісії не подаються. У разі надходження зазначені скарги залишаються Центральною виборчою комісією без розгляду. Подання таких скарг не перешкоджає встановленню результатів виборів Президента України та їх оголошенню.

(Статтю 84 доповнено частиною сьомою згідно із Законом № 1616-VI від 21.08.2009)

Стаття 85. Повторне голосування

1. Повторне голосування призначається Центральною виборчою комісією на третю неділю після дня виборів.

2. До виборчого бюлетеня для повторного голосування включаються два кандидати на пост Президента України, які у підсумку голосування у день виборів одержали найбільшу кількість голосів.

3. Якщо один із кандидатів, включених до виборчого бюлетеня для повторного голосування, не пізніше як за десять днів до дня повторного голосування зняв свою кандидатуру шляхом подання письмової заяви до Центральної виборчої комісії і Центральною виборчою комісією прийняла рішення

про скасування реєстрації кандидата, включеного до виборчого бюлетеня для повторного голосування, Центральна виборча комісія невідкладно приймає рішення про включення до виборчого бюлетеня кандидата, наступного за кількістю одержаних у день виборів голосів.

4. Якщо кандидат подав до Центральної виборчої комісії письмову заяву про зняття своєї кандидатури з балотування і Центральна виборча комісія прийняла рішення про скасування реєстрації кандидата, включеного до виборчого бюлетеня для повторного голосування, пізніше строку, зазначеного у частині третій цієї статті, або з інших причин немає кандидатів, які могли б бути включеними до виборчого бюлетеня для повторного голосування замість вибулого, повторне голосування проводиться щодо однієї кандидатури.

5. Для проведення повторного голосування з виборів Президента України Центральна виборча комісія не пізніше як за десять днів до дня повторного голосування за поданням кандидатів на пост Президента України, які включені до виборчого бюлетеня для повторного голосування, формує новий склад окружних виборчих комісій у кількості чотирнадцяти осіб – по сім осіб від кожного кандидата, включеного до виборчого бюлетеня для повторного голосування.

6. Кандидати на пост Президента України, які включені до виборчого бюлетеня для повторного голосування, не пізніше як за дванадцять днів до дня повторного голосування вносять до Центральної виборчої комісії подання щодо кандидатур до складу окружних виборчих комісій за формою, встановленою Центральною виборчою комісією.

7. При розподілі керівних посад в окружних виборчих комісіях Центральна виборча комісія забезпечує для кожного кандидата на пост Президента України рівну кількість посад голови та секретаря окружної виборчої комісії (з можливим відхиленням від рівної кількості не більш як на одну посаду відповідно голови або секретаря комісії). Голова та секретар окружної виборчої комісії не можуть бути представниками одного кандидата на пост Президента України.

8. Окружна виборча комісія не пізніше як за п'ять днів до дня повторного голосування за поданням кандидатів на пост Президента України, які включені до виборчого бюлетеня для повторного голосування, формує новий склад дільничної виборчої комісії у кількості шістнадцяти осіб – по вісім осіб від кожного кандидата, включеного до виборчого бюлетеня для повторного голосування.

9. Кандидати на пост Президента України, які включені до виборчого бюлетеня для повторного голосування, не пізніше як за вісім днів до дня повторного голосування вносять до окружної виборчої комісії подання стосовно кандидатур до складу дільничних виборчих комісій.

10. У разі якщо кількість запропонованих до складу відповідних виборчих комісій кандидатур менша за встановлену в цьому Законі, відповідна виборча комісія утворюється в порядку, передбаченому частиною дванадцятою цієї статті.

(Частина десята статті 85 із змінами, внесеними згідно із Законом № 1849-VI від 03.02.2010)

11. При розподілі керівних посад у дільничних виборчих комісіях окружна виборча комісія забезпечує для кожного кандидата на пост Президента України рівну кількість посад голови та секретаря дільничної виборчої комісії (з можливим відхиленням від рівної кількості не більше ніж на одну посаду відповідно голови або секретаря комісії). Голова та секретар дільничної виборчої комісії не можуть бути представниками одного кандидата на пост Президента України.

12. У разі якщо кандидат на пост Президента України не використав можливість подати встановлену кількість кандидатур до складу відповідної окружної виборчої комісії у строки, передбачені частиною шостою цієї статті, Центральна виборча комісія формує склад окружної виборчої комісії у кількості, визначеній частиною п'ятою цієї статті, за поданням голови відповідної обласної ради.

У разі якщо кандидат на пост Президента України не використав можливість подати встановлену кількість кандидатур до складу відповідної дільничної виборчої комісії у строки, передбачені частиною дев'ятою цієї статті, окружна виборча комісія формує склад дільничної виборчої комісії у кількості, визначеній частиною восьмою цієї статті, за поданням міського голови, голови районної, районної у місті ради.

(Статтю 85 доповнено новою частиною згідно із Законом № 1849-VI від 03.02.2010)

13. Рішення про дострокове припинення повноважень члена виборчої комісії приймається одночасно з рішенням про включення до складу відповідної виборчої комісії іншого члена комісії, який призначається комісією вищого рівня за поданням голови відповідної ради або міського голови.

(Частина тринадцята статті 85 із змінами, внесеними згідно із Законом № 1849-VI від 03.02.2010)

14. Голосування, проведення підрахунку голосів та встановлення підсумку голосування у разі повторного голосування здійснюються у порядку, встановленому статтями 75–83 цього Закону.

15. Голосування виборців на закордонних виборчих дільницях організують і проводять дільничні виборчі комісії у тому ж складі, що був станом на день голосування. У разі вибуття окремих членів із складу зазначених комісій нові кандидатури до їх складу не включаються.

16. Центральна виборча комісія на своєму засіданні на підставі протоколів окружних виборчих комісій про підсумки повторного голосування в межах відповідних територіальних виборчих округів не пізніше як на десятий день з дня повторного голосування встановлює та оголошує результати повторного голосування з виборів Президента України, про що складає протокол.

17. Якщо до бюлетеня для повторного голосування було внесено дві кандидатури, обраним Президентом України за підсумками повторного голосування вважається кандидат, який за підсумками повторного голосування одержав більшу, ніж інший кандидат, кількість голосів виборців, які взяли участь у голосуванні.

18. Якщо до виборчого бюлетеня для повторного голосування було включено лише одну кандидатуру, кандидат вважається обраним Президентом України, якщо він одержав більше половини голосів виборців, які взяли участь у голосуванні.

19. Якщо в результаті повторного голосування обидва кандидати, що балотувалися, набрали однакової кількості голосів або якщо голосування проводилося по одній кандидатурі і вона не отримала більше половини голосів виборців, які взяли участь у голосуванні, вибори Президента України вважаються такими, що не відбулися.

(Стаття 85 в редакції Закону № 1616-VI від 21.08.2009)

Стаття 86. Офіційне оголошення результатів виборів

1. Центральна виборча комісія на своєму засіданні оголошує результати виборів Президента України, про що зазначається у протоколі засідання комісії, із зазначенням прізвища, імені, по батькові обраного Президента України, його року народження, професії, посади (заняття), місця роботи, місця проживання, партійності, суб'єкта висування.

2. Офіційним оголошенням результатів виборів Президента України є оголошення головуючим на засіданні Центральної виборчої комісії результатів виборів Президента України. Витяг з протоколу засідання Центральної виборчої комісії про офіційне оголошення Центральною виборчою комісією результатів виборів Президента України є підставою для звільнення з роботи (посади), не сумісної із зайняттям поста Президента України, та прийняття рішення про припинення дії представницького мандата особи, обраної Президентом України.

(Стаття 86 в редакції Закону № 1616-VI від 21.08.2009)

Стаття 87. Набуття повноважень Президентом України

1. Новообраний Президент України вступає на пост не пізніше як через тридцять днів після офіційного оголошення результатів виборів.

2. Новообраний Президент України набуває повноважень з моменту складення присяги Українському народові на урочистому засіданні Верховної Ради України.

3. Після складення присяги Центральна виборча комісія вручає новообраному Президенту України посвідчення Президента України.

Стаття 88. Зберігання виборчої та іншої документації і матеріальних цінностей

1. Центральна виборча комісія після офіційного оприлюднення результатів виборів Президента України передає виборчу та іншу документацію до відповідної центральної державної архівної установи, а окружні виборчі комісії – до відповідних місцевих державних архівних установ.

2. Перелік виборчої та іншої документації, що підлягає зберіганню в державних архівних установах, і порядок її передачі до цих установ визначаються Центральною виборчою комісією за погодженням із спеціально уповноваженим центральним органом виконавчої влади у сфері архівної справи.

3. Місцеві органи виконавчої влади та органи місцевого самоврядування після припинення повноважень дільничних і окружних виборчих комісій зобов'язані забезпечити збереження виборчих скриньок, кабін для голосування, печаток, штампів цих комісій, методичної літератури, що їм надавались на період виборчого процесу.

4. Протоколи виборчих комісій про підрахунок голосів виборців на виборчих дільницях, про підсумки голосування в територіальних виборчих округах, виборчі бюлетені, контрольні талони виборчих бюлетенів, списки виборців, акти, заяви, скарги про порушення вимог цього Закону при проведенні

голосування і підрахунку голосів виборців, інші протоколи та рішення виборчих комісій зберігаються у місцевих державних архівних установах протягом трьох років з дня офіційного оприлюднення результатів виборів Президента України, після чого знищуються в установленому порядку.

5. Державні архівні установи забезпечують доступ до виборчої документації виборів Президента України у порядку, встановленому законодавством України.

Розділ XI

ПОВТОРНІ ТА ПОЗАЧЕРГОВІ ВИБОРИ ПРЕЗИДЕНТА УКРАЇНИ

Стаття 89. Особливості підготовки і проведення повторних виборів

1. Підстави, порядок призначення та строки проведення повторних виборів Президента України визначаються відповідно частиною четвертою статті 15, частиною третьою статті 16 та частинами сьомою – дев'ятою статті 17 цього Закону.

2. Повторні вибори Президента України проводяться тими ж окружними та дільничними виборчими комісіями на тих же виборчих дільницях, що діяли під час останніх чергових (позачергових) виборів. У разі необхідності зміни у складі виборчих комісій здійснюються у порядку, передбаченому цим Законом.

3. При проведенні повторних виборів Президента України списки виборців складаються з використанням списків виборців, які використовувалися під час останніх чергових (позачергових) виборів Президента України. Уточнення списків виборців проводиться у порядку, передбаченому цим Законом.

4. Висування кандидатів розпочинається на наступний день після початку виборчого процесу і закінчується за п'ятдесят п'ять днів до дня повторних виборів. Подання документів до Центральної виборчої комісії для реєстрації кандидатів закінчується за п'ятдесят днів до дня повторних виборів. Повторне подання документів відповідно до частин третьої та четвертої статті 52 цього Закону закінчується за сорок п'ять днів до дня повторних виборів.

(Частина п'яту статті 89 виключено на підставі Закону № 1616-VI від 21.08.2009)

6. Подання кандидатур до складу окружних виборчих комісій завершується за вісімдесят днів до дня виборів, до дільничних виборчих комісій – за тридцять п'ять днів до дня виборів. Окружні виборчі комісії утворюються не пізніше як за сімдесят днів до дня виборів, дільничні виборчі комісії (крім виняткових випадків, зазначених у частині шостій статті 24 цього Закону) – не пізніше як за тридцять три дні до дня виборів.

Стаття 90. Особливості підготовки і проведення позачергових виборів Президента України

1. Підстави, порядок призначення та строки проведення позачергових виборів Президента України визначаються відповідно частиною третьою статті 15, частиною другою статті 16 та частинами четвертою – шостою статті 17 цього Закону.

2. Для проведення позачергових виборів Президента України використовуються територіальні виборчі округи, утворені для проведення попередніх виборів Президента України.

3. Виборчі дільниці для проведення повторних виборів (крім виняткових випадків, зазначених у частині десятій статті 20 цього Закону) утворюються не пізніше як за п'ятдесят днів до дня виборів у порядку, встановленому цим Законом.

4. Окружні виборчі комісії утворюються не пізніше як за сімдесят днів до дня виборів у порядку, встановленому цим Законом, за поданнями партій (блоків), які вносяться до Центральної виборчої комісії не пізніше як за вісімдесят днів до дня виборів.

5. Дільничні виборчі комісії (крім виняткових випадків, зазначених у частині шостій статті 24 цього Закону) утворюються не пізніше як за тридцять три дні до дня виборів у порядку, встановленому цим Законом. Подання щодо кандидатур до дільничних виборчих комісій вносяться до окружної виборчої комісії за тридцять п'ять днів до дня виборів.

6. Висування кандидатів починається на наступний день після дня, зазначеного у пунктах 1–4 частини четвертої статті 17 цього Закону, і закінчується за п'ятдесят п'ять днів до дня позачергових виборів. Подання документів до Центральної виборчої комісії для реєстрації кандидатів закінчується за п'ятдесят днів до дня позачергових виборів. Повторне подання документів відповідно до частин третьої та четвертої статті 52 цього Закону закінчується за сорок п'ять днів до дня повторних виборів.

(Частина сьому статті 90 виключено на підставі Закону № 1616-VI від 21.08.2009)

(Частина восьму статті 90 виключено на підставі Закону № 1616-VI від 21.08.2009)

9. На спеціальних та закордонних виборчих дільницях списки виборців складаються у порядку, передбаченому статтями 36, 36¹ цього Закону.

(Частина дев'ята статті 90 із змінами, внесеними згідно із Законом № 1616-VI від 21.08.2009)

10. Передвиборна агітація розпочинається за тридцять п'ять днів до дня позачергових виборів і проводиться у порядку, встановленому цим Законом.

11. Форма і текст виборчого бюлетеня для голосування на позачергових виборах затверджуються Центральною виборчою комісією не пізніше як за тридцять днів до дня виборів.

Розділ XII

ОСКАРЖЕННЯ РІШЕНЬ, ДІЙ ЧИ БЕЗДІЯЛЬНОСТІ СУБ'ЄКТІВ ВИБОРЧОГО ПРОЦЕСУ.

ВІДПОВІДАЛЬНІСТЬ ЗА ПОРУШЕННЯ ВИБОРЧОГО ЗАКОНОДАВСТВА

Стаття 91. Суб'єкти звернення із скаргою

Суб'єктом звернення зі скаргою у випадках, передбачених цим Законом, може бути кандидат на пост Президента України, партія (блок) – суб'єкт виборчого процесу, виборча комісія, а також виборець, виборчі права або охоронювані законом інтереси якого щодо участі у виборчому процесі порушено рішенням, дією чи бездіяльністю суб'єкта оскарження. Від імені кандидата на пост Президента України суб'єктом звернення із скаргою може бути також його довірена особа.

Стаття 92. Предмет та суб'єкти оскарження

Скарги, що стосуються призначення, підготовки і проведення виборів Президента України, можуть бути подані на рішення, дії чи бездіяльність виборчих комісій та їх членів, дій кандидатів на пост Президента України, їх довірених осіб.

(Стаття 92 в редакції Закону № 1616-VI від 21.08.2009)

(Положення статті 92 визнані конституційними згідно з Рішенням Конституційного Суду № 26-рп/2009 від 19.10.2009)

Стаття 93. Суб'єкти розгляду скарг

1. Скарга, зазначена у статтях 91 і 92 цього Закону, розглядається відповідною виборчою комісією згідно з цим та іншими законами України.

2. У разі прийняття судом позову до розгляду з того ж питання і з тих же підстав, що є предметом розгляду скарги відповідною виборчою комісією, така виборча комісія зобов'язана зупинити розгляд цієї скарги до набрання рішенням суду законної сили. Суд повинен повідомити відповідну виборчу комісію та комісію вищого рівня про надходження позову не пізніше як на наступний день з дня надходження скарги.

3. Якщо виборча комісія при розгляді скарги визнає необхідним проведення перевірки зазначених у скарзі обставин правоохоронними органами, відповідні органи за зверненням виборчої комісії перевіряють ці обставини та вживають відповідних заходів щодо припинення порушення законодавства у триденний строк з дня отримання звернення, а якщо звернення отримано менше ніж за три дні до дня голосування, у день голосування чи в наступний за ним день – невідкладно.

(Стаття 93 в редакції Закону № 1616-VI від 21.08.2009)

Стаття 94. Строки оскарження

1. Скарга, зазначена у статтях 91 та 92 цього Закону, може бути подана протягом п'яти днів після дня прийняття рішення, вчинення дії чи бездіяльності, крім випадків, зазначених у частинах третій та четвертій цієї статті.

(Частина перша статті 94 із змінами, внесеними згідно із Законом № 1616-VI від 21.08.2009)

2. Бездіяльність, що може бути оскаржена відповідно до цього Закону, вважається вчиненою в останній день строку, у який мала бути, але не була вчинена відповідна дія.

3. Скарга щодо порушень, які мали місце до дня голосування, може бути подана не пізніше часу закінчення дня, що передує дню початку голосування.

4. Скарга щодо порушень, які мали місце в день голосування, може бути подана до виборчої комісії, яка допустила порушення, не пізніше закінчення голосування, а до виборчої комісії вищого рівня

або до суду – не пізніше двадцять четвертої години дня, наступного за днем голосування, в порядку, встановленому цим Законом.

(Частина четверта статті 94 в редакції Закону № 1616-VI від 21.08.2009)

5. Строк подання скарги продовженню або поновленню не підлягає. Зміна або уточнення вимог скаржника під час розгляду скарги у виборчій комісії або в суді, викликані виявленням обставин, невідомих раніше суб'єкту звернення із скаргою, не вважається новою скаргою і не підлягає встановленим обмеженням строків.

Стаття 95. Форма та зміст скарги

1. Скарга до виборчої комісії або до суду подається у письмовій формі.

2. Скарга, що подається до виборчої комісії або до суду, повинна містити:

- 1) назву виборчої комісії або суду, до якої (якого) вона подається;
- 2) прізвище, ім'я, по батькові, місце проживання громадянина України або точну назву та місцезнаходження (офіційну поштову адресу) виборчої комісії чи партії (блоку) – заявника скарги;
- 3) назву суб'єкта оскарження та його поштову адресу;
- 4) суть порушеного питання;
- 5) виклад обставин і зазначення доказів, якими заявник скарги обґрунтовує свої вимоги;
- 6) чітко сформульовані вимоги;
- 7) перелік документів і матеріалів, що додаються;
- 8) зазначення зацікавлених осіб, яких суб'єкт подання скарги вважає за потрібне залучити до розгляду скарги;
- 9) підпис заявника скарги (представника юридичної особи – заявника) із зазначенням дати підписання.

3. Скарга підписується особою, яка її подає. Якщо скарга від імені кандидата на пост Президента України подається його довіреною особою, то в заяві зазначаються також прізвище, ім'я та по батькові, місце проживання або місцезнаходження (поштова адреса), вид та номер засобів зв'язку кандидата, в інтересах якого вона подається, та засвідчений відповідно до вимог законодавства документ, що посвідчує повноваження особи, яка її подає. Скарга, що подається від імені виборчої комісії або партії (блоку), підписується її головою (керівником) або іншою уповноваженою на те особою із засвідченням підпису печаткою виборчої комісії або партії (партій, що входять до блоку).

4. До скарги додаються її копії у кількості, яка дорівнює кількості суб'єктів оскарження та зацікавлених осіб, зазначених у скарзі.

Стаття 96. Порядок і строки розгляду скарг

1. Порядок розгляду скарги виборчою комісією встановлюється Центральною виборчою комісією. Розгляд скарг виборчими комісіями здійснюється із запрошенням суб'єкта звернення із скаргою та суб'єкта оскарження.

2. Днем подачі скарги вважається день фактичного отримання скарги суб'єктом розгляду скарги.

3. Скарга, оформлена без дотримання вимог статті 95 цього Закону, повертається суб'єктові подання скарги (представнику юридичної особи – суб'єкта подання скарги) з відповідними роз'ясненнями не пізніш як на наступний день після дня надходження скарги, а подана напередодні, в день голосування чи наступного дня – невідкладно.

4. Скарга розглядається у дводенний строк з дня її отримання, але щодо порушень, які мали місце до дня голосування, – не пізніше закінчення дня, що передує дню голосування, а щодо порушень, які мали місце в день голосування, – не пізніше ніж за одну годину до закінчення голосування.

5. Про час і місце розгляду скарги суб'єкт звернення та інші заінтересовані особи можуть повідомлятися рекомендованими телеграмами, факсимільними повідомленнями, засобами електронної пошти. Допускається повідомлення суб'єкта звернення та заінтересованих осіб про час і місце розгляду скарги по телефону з фіксуванням такої дії службовою особою суб'єкта розгляду скарги окремою письмовою довідкою, яка долучається до справи (протоколу).

6. Виборчі комісії, суди та правоохоронні органи організують свою роботу під час виборчого процесу, в тому числі у вихідні дні та в день голосування, таким чином, щоб забезпечити прийом та розгляд скарг у строки та в спосіб, встановлені цим Законом.

(Стаття 96 в редакції Закону № 1616-VI від 21.08.2009)

Стаття 97. Докази

1. Доказами, на підставі яких виборча комісія при розгляді скарги встановлює наявність чи відсутність обставин, на яких ґрунтуються вимоги суб'єкта звернення і заперечення зацікавлених осіб, можуть бути:

1) письмові документи і матеріали, які містять відомості про обставини, що мають значення для розгляду скарги;

2) письмові пояснення суб'єктів виборчого процесу, посадових і службових осіб органів виконавчої влади, органів місцевого самоврядування, підприємств, закладів, установ і організацій, отримані на вимогу членів виборчої комісії на виконання повноважень комісії;

3) письмові і речові докази;

4) висновки експертів.

2. Виборча комісія приймає до розгляду лише ті докази, які мають значення для розгляду скарги.

3. Обставини (факти), для доведення яких законом встановлені певні засоби доказування, не можуть доводитися іншими засобами доказування.

4. Письмові докази подаються в оригіналі або в належним чином засвідченій копії. Якщо подано копію письмового доказу, суб'єкт розгляду скарги має право вимагати подання оригіналу.

5. Виборча комісія оцінює докази з урахуванням дослідження їх в сукупності, керуючись законом. Ніякі докази не мають наперед встановленої сили, за винятком фактів, встановлених судовим рішенням, що набрало законної сили.

Стаття 98. Рішення за підсумком розгляду скарги

1. Суб'єкт розгляду скарги, встановивши, що рішення, дії чи бездіяльність суб'єкта оскарження не відповідають законодавству про вибори Президента України, задовольняє скаргу, скасовує рішення повністю або частково, визнає дії чи бездіяльність неправомірними, зобов'язує суб'єкта оскарження задовольнити вимоги заявника або іншим шляхом поновити порушені виборчі права громадян, права та законні інтереси суб'єкта виборчого процесу, чи зобов'язує суб'єкта оскарження та (або) інший орган, партію (блок), засіб масової інформації, посадову чи службову особу здійснити передбачені законодавством, що регулює організацію та порядок проведення виборів Президента України, дії, які впливають із факту скасування рішення, визнання оскаржених дій або бездіяльності неправомірними.

2. У разі скасування судом рішення відповідної виборчої комісії, у тому числі з питання визнання голосування на виборчій дільниці недійсним, встановлення підсумків і результатів голосування, рішення з цього питання приймає виборча комісія, рішення якої було скасовано, або виборча комісія вищого рівня на підставі рішення суду. При цьому виборча комісія не може прийняти рішення, яке по суті повторює рішення, скасоване судом.

3. Виборча комісія вищого рівня на підставі скарги, рішення суду може скасувати рішення виборчої комісії нижчого рівня та прийняти рішення по суті питання або зобов'язати виборчу комісію нижчого рівня повторно розглянути порушене питання.

4. Суб'єкт розгляду відмовляє в задоволенні скарги, якщо встановить, що оскаржувані рішення, дії або бездіяльність вчинені відповідно до закону і в межах повноважень, передбачених законом.

5. Копія рішення суб'єкта розгляду скарги видається суб'єкту звернення, суб'єкту оскарження та іншим присутнім заінтересованим особам, а також надсилається відповідним виборчим комісіям та іншим особам у день прийняття (проголошення) такого рішення.

6. Рішення суду першої інстанції набирає законної сили після закінчення строку на апеляційне оскарження.

Стаття 99. Оскарження у судовому порядку

1. Проведення в окремих категоріях справ у судах, а також порядок розгляду та оскарження рішень визначаються Кодексом адміністративного судочинства України з урахуванням особливостей, передбачених цим Законом.

2. До суду можуть бути оскаржені:

1) рішення, дії чи бездіяльність органів виконавчої влади, органів місцевого самоврядування, підприємств, установ, закладів та організацій, їх посадових та службових осіб – за місцезнаходженням відповідного органу, підприємства, установи, закладу, організації, посадової (службової) особи, рішення, дії чи бездіяльність яких оскаржуються у порядку, передбаченому статтею 174 Кодексу адміністративного судочинства України;

2) акти чи дії партій (блоків) – суб'єктів виборчого процесу, об'єднань громадян, крім тих, які відповідно до закону, статуту (положення) об'єднання громадян належать до їх внутрішньої організаційної діяльності або їх виключної компетенції – за місцезнаходженням органу об'єднання громадян, виборчого блоку, акти чи дії якого оскаржуються у порядку, передбаченому статтею 175 Кодексу адміністративного судочинства України;

3) дії чи бездіяльність засобів масової інформації, їх власників, посадових і службових осіб, творчих працівників – за місцезнаходженням засобу масової інформації, дії чи бездіяльність якого оскаржуються у порядку, передбаченому статтею 174 Кодексу адміністративного судочинства України;

4) рішення, дії чи бездіяльність виборчих комісій, у тому числі рішення Центральної виборчої комісії із встановлення результатів виборів у порядку, передбаченому статтею 172 Кодексу адміністративного судочинства України.

3. Дії кандидатів на пост Президента України, партій (блоків) – суб'єктів виборчого процесу, їх довірених осіб оскаржуються до Київського апеляційного адміністративного суду.

(Положення частини четвертої статті 99 втратило чинність, як таке, що є неконституційним на підставі Рішення Конституційного Суду № 26-рп/2009 від 19.10.2009)

4. Повноваження суду, встановлені статтею 117 Кодексу адміністративного судочинства України, не можуть бути застосовані судами щодо спорів, які стосуються призначення, підготовки і проведення виборів Президента України.

5. Суд розглядає та вирішує адміністративні справи, визначені цим Законом, протягом двох днів з часу закінчення голосування на виборчих дільницях.

(Положення частини шостої статті 99 втратило чинність, як таке, що є неконституційним на підставі Рішення Конституційного Суду № 26-рп/2009 від 19.10.2009)

6. Позови, не розглянуті судом протягом терміну, визначеного в частині п'ятій цієї статті, залишаються без розгляду.

(Стаття 99 в редакції Закону № 1616-VI від 21.08.2009)

Стаття 100. Суб'єкти звернення з позовом до суду по окремих категоріях справ

1. Виборча комісія, кандидат на пост Президента України, партія (блок) – суб'єкт виборчого процесу, виборець, законні права або охоронювані законом інтереси яких порушено, мають право оскаржувати рішення чи дії об'єднання громадян, виборчого блоку, його посадової особи чи повноважного представника, які стосуються виборчого процесу, крім тих рішень чи дій, які відповідно до закону, статуту (положення) об'єднання громадян належать до його внутрішньої організаційної діяльності або його виключної компетенції.

2. Кандидат на пост Президента України, партія (блок) – суб'єкт виборчого процесу чи окружна виборча комісія мають право оскаржувати до суду або до відповідної виборчої комісії дії чи бездіяльність засобів масової інформації, їх власників, посадових та службових осіб, які порушують встановлений законом порядок діяльності засобів масової інформації під час виборчого процесу, у тому числі стосовно передвиборної агітації, зокрема щодо вимоги спростування опублікованих ними неправдивих відомостей про кандидата чи партію (блок), що висунули кандидата.

3. Кандидат на пост Президента України, партія (блок) – суб'єкт виборчого процесу мають право оскаржувати дії іншого кандидата на пост Президента України, його довіреної особи, якщо ці дії спрямовані на порушення встановленого законом порядку висунення кандидата, проведення передвиборної агітації, інші порушення їх прав або виборчих прав громадян. Виборець має право оскаржувати дії кандидата на пост Президента України, його довіреної особи, якщо ці дії порушують його виборчі права.

4. Суб'єкт виборчого процесу має право оскаржувати рішення, дії чи бездіяльність виборчої комісії, окремого члена виборчої комісії.

(Стаття 100 в редакції Закону № 1616-VI від 21.08.2009)

(Положення статті 100 визнані конституційними згідно з Рішенням Конституційного Суду № 26-рп/2009 від 19.10.2009)

(Статтю 101 виключено на підставі Закону № 1616-VI від 21.08.2009)

(Статтю 102 виключено на підставі Закону № 1616-VI від 21.08.2009)

Стаття 103. Особливості оскарження дій кандидатів на пост Президента України, їх довірених осіб

1. Кандидат на пост Президента України, партія (блок) – суб'єкт виборчого процесу мають пра-

во оскаржувати дії іншого кандидата на пост Президента України, його довіреної особи, якщо ці дії спрямовані на порушення встановленого законом порядку висунення кандидата, проведення передвибірної агітації, інші порушення їх прав або виборчих прав громадян.

2. Виборець має право оскаржувати дії кандидата на пост Президента України, його довіреної особи, якщо ці дії порушують його виборчі права.

(Частина третю статті 103 виключено на підставі Закону № 1616-VI від 21.08.2009)

Стаття 104. Особливості оскарження рішень, дій чи бездіяльності виборчих комісій

1. Суб'єкт виборчого процесу має право оскаржити рішення, дії чи бездіяльність виборчої комісії, окремого члена виборчої комісії.

2. Рішення, дії чи бездіяльність дільничної виборчої комісії та її членів оскаржуються до окружної виборчої комісії або до адміністративного суду за місцезнаходженням дільничної виборчої комісії.

(Частина друга статті 104 в редакції Закону № 1616-VI від 21.08.2009)

3. Рішення, дії чи бездіяльність окружної виборчої комісії або члена такої комісії оскаржуються до Центральної виборчої комісії або до окружного адміністративного суду за місцезнаходженням окружної виборчої комісії в порядку, встановленому цим Законом.

(Частина третя статті 104 в редакції Закону № 1616-VI від 21.08.2009)

4. Розгляд скарги на рішення, дії чи бездіяльність виборчої комісії чи її членів не виключає притягнення окремих її членів до адміністративної чи кримінальної відповідальності у порядку, передбаченому законом.

5. Рішення апеляційної інстанції з виборчих спорів є остаточним і оскарженню не підлягає. Рішення Вищого адміністративного суду України щодо скарги на результати виборів є остаточним і не підлягає перегляду в апеляційному чи касаційному порядку.

(Статтю 104 доповнено частиною п'ятою згідно із Законом № 1616-VI від 21.08.2009)

Стаття 105. Відповідальність за порушення законодавства про вибори Президента України

Особи, винні в порушенні законодавства про вибори Президента України, притягаються до кримінальної, адміністративної або іншої відповідальності в порядку, встановленому законом.

Розділ XIII

ПРИКІНЦЕВІ ПОЛОЖЕННЯ

1. Цей Закон набирає чинності з дня його офіційного опублікування.

2. Для цілей цього Закону місце проживання особи визначається відповідно до Закону України «Про свободу пересування та вільний вибір місця проживання в Україні».

3. До приведення законодавства України у відповідність із цим Законом закони та інші нормативно-правові акти застосовуються в частині, що не суперечить цьому Закону.

4. Кабінету Міністрів України у місячний строк після опублікування цього Закону: підготувати та подати до Верховної Ради України пропозиції щодо приведення законів України у відповідність із цим Законом;

привести свої нормативно-правові акти у відповідність із цим Законом;

забезпечити прийняття нормативно-правових актів, передбачених цим Законом;

забезпечити перегляд чи скасування міністерствами та іншими центральними органами виконавчої влади їх нормативно-правових актів, що суперечать цьому Закону.

5. Центральної виборчої комісії:

привести у місячний строк після опублікування цього Закону свої акти у відповідність із цим Законом;

забезпечити прийняття актів, передбачених цим Законом.

Президент України
м. Київ, 5 березня 1999 року
№ 474-XIV

Л. КУЧМА

Текст Закону надруковано із офіційного веб-сайту Верховної Ради України

**ПОСТАНОВА
ВЕРХОВНОЇ РАДИ УКРАЇНИ**

Про призначення чергових виборів Президента України

Відповідно до пункту 7 частини першої статті 85, частини п'ятої статті 103 Конституції України Верховна Рада України постановляє:

1. Призначити чергові вибори Президента України на неділю, 17 січня 2010 року.
2. Ця Постанова набирає чинності з дня її опублікування.

Голова Верховної Ради України

м. Київ

23 червня 2009 року

№ 1535-VI

В. ЛИТВИН

Офіційне опублікування:

«Голос України», 2009, 06, 25.06.2009 № 116.

«Урядовий кур'єр», 2009, 06, 25.06.2009 № 112.

«Офіційний вісник України», 2009, № 48 (06.07.2009), ст. 1616.

«Відомості Верховної Ради України», 2009, № 46 (13.11.2009), ст. 713.

У К А З

ПРЕЗИДЕНТА УКРАЇНИ

**Про забезпечення реалізації конституційних
виборчих прав громадян України, прозорості та відкритості
виборчого процесу на чергових виборах Президента України**

З метою забезпечення реалізації громадянами України конституційних виборчих прав під час проведення чергових виборів Президента України 17 січня 2010 року, додержання засад загальних, рівних, вільних і прозорих виборів, а також публічності та відкритості виборчого процесу як основних принципів виборчого права, встановлених Конституцією України та міжнародними договорами України, що закріплюють загальновізанані міжнародні стандарти забезпечення прав людини і є частиною національного законодавства України, утвердження України як демократичної, соціальної, правової держави, зміцнення довіри населення до інститутів державної влади, відповідно до частини другої статті 102 Конституції України постановляю:

1. Центральним органам виконавчої влади, Раді міністрів Автономної Республіки Крим, обласним, Київській та Севастопольській міським державним адміністраціям, органам місцевого самоврядування (в частині здійснення делегованих їм повноважень органів виконавчої влади), їх посадовим і службовим особам відповідно до визначених Конституцією та законами України повноважень з метою створення належних умов для проведення 17 січня 2010 року демократичних, вільних і прозорих чергових виборів Президента України:

забезпечувати:

– недопущення під час підготовки та проведення виборів будь-якого незаконного втручання у виборчий процес, проявів адміністративного тиску, упередженого ставлення до кандидатів на пост Президента України, до політичних партій, виборчих блоків політичних партій, які висунули кандидатів на пост Президента України (далі – партії (блоки) – суб'єкти виборчого процесу), використання по-

садовими і службовими особами органів виконавчої влади службового становища, службових приміщень, транспорту, засобів зв'язку для підтримки окремих кандидатів на пост Президента України, партій (блоків) – суб'єктів виборчого процесу, їх уповноважених представників, довірених осіб, офіційних спостерігачів;

– створення в порядку, визначеному Законом України «Про вибори Президента України», належних умов для здійснення виборчими комісіями їх повноважень, зокрема, шляхом забезпечення за участю органів місцевого самоврядування виборчих комісій необхідними приміщеннями відповідно до визначених нормативів, транспортними засобами, засобами зв'язку, обладнанням, інвентарем, оргтехнікою згідно з нормами, переліком і вимогами, встановленими Центральною виборчою комісією, забезпечення охорони приміщень виборчих комісій, виборчих бюлетенів та іншої виборчої документації;

– рівні умови для роботи засобів масової інформації з метою об'єктивного висвітлення в установленому порядку ходу виборчого процесу, надання органами виконавчої влади, їх посадовими і службовими особами в межах своїх повноважень представникам засобів масової інформації необхідних відомостей щодо підготовки та проведення виборів;

– створення належних умов для реалізації громадянами виборчих прав, вільного волевиявлення під час голосування, в тому числі громадянами з обмеженими можливостями до пересування та громадянами з вадами зору, забезпечивши їм, зокрема, безперешкодний доступ до приміщень виборчих комісій та приміщень для голосування, до інформації з передвиборної агітації, у тому числі шляхом адаптації відповідних телепрограм до потреб таких людей (використання сурдоперекладів, титрування тощо);

ужити передбачених Законом України «Про вибори Президента України» заходів із забезпечення уточнення попередніх списків виборців, зокрема, шляхом своєчасного подання органам ведення Державного реєстру виборців визначених Законом відомостей;

забезпечити відведення місць та обладнання у визначений Законом України «Про вибори Президента України» строк стендів, дощок оголошень у людних місцях для розміщення матеріалів передвиборної агітації, не допускати розміщення друкованих передвиборних агітаційних матеріалів, політичної реклами та повідомлень про перебіг виборчого процесу на пам'ятках архітектури, а також у місцях, де вони перешкоджають безпеці дорожнього руху.

2. Міністерству фінансів України забезпечити:

фінансування у визначені Законом України «Про вибори Президента України» строки та в повному обсязі видатків із Державного бюджету України на підготовку і проведення чергових виборів Президента України;

разом із Головним контрольно-ревізійним управлінням України, Центральною виборчою комісією контроль за правильним та цільовим використанням коштів Державного бюджету України, що виділяються на підготовку та проведення чергових виборів Президента України.

3. Міністерству закордонних справ України разом із Центральною виборчою комісією взяти необхідних заходів щодо забезпечення участі офіційних спостерігачів від іноземних держав та міжнародних організацій для ведення спостереження за ходом виборчого процесу, щодо сприяння у здійсненні ними їх повноважень.

4. Міністерству юстиції України, Міністерству освіти і науки України, Міністерству культури і туризму України, Державному комітету телебачення та радіомовлення України, Раді міністрів Автономної Республіки Крим, обласним, Київській та Севастопольській міським державним адміністраціям разом із Центральною виборчою комісією в межах визначених повноважень:

забезпечити сприяння громадським організаціям, статутна діяльність яких пов'язана з питаннями виборчого процесу та спостереження за ним, у реалізації заходів, спрямованих на здійснення громадського контролю за додержанням виборчих прав громадян та моніторингу ходу виборчого процесу під час проведення чергових виборів Президента України;

передбачити та забезпечити проведення інформаційних заходів з питань застосування виборчого законодавства України та підвищення політичної культури громадян, ознайомлення громадян з порядком голосування на виборах.

5. Міністерству внутрішніх справ України, Службі безпеки України, Раді міністрів Автономної Республіки Крим, обласним, Київській та Севастопольській міським державним адміністраціям у межах визначених повноважень ужити заходів із забезпечення належного громадського порядку та безпеки протягом виборчого процесу, в тому числі у день голосування та дні встановлення результатів виборів.

Президент України
м. Київ
16 жовтня 2009 року
№ 832/2009

В. ЮЩЕНКО

Офіційне опублікування:

«Офіційний вісник Президента України», 2009, № 30 (17.10.2009), ст. 1003.

«Урядовий кур'єр», 2009, 10, 21.10.2009 № 194.

У К А З

ПРЕЗИДЕНТА УКРАЇНИ

Про забезпечення безпеки кандидатів на пост Президента України під час виборчого процесу

Відповідно до частини першої статті 7 Закону України «Про державну охорону органів державної влади України та посадових осіб», частини четвертої статті 65 Закону України «Про вибори Президента України» постановляю:

1. Управлінню державної охорони України вжити невідкладних заходів щодо забезпечення цілодобової державної охорони кандидатів на пост Президента України під час виборчого процесу.

2. Міністерству внутрішніх справ України, Службі безпеки України, іншим правоохоронним органам у межах своєї компетенції та у взаємодії з Управлінням державної охорони України взяти участь у здійсненні державної охорони кандидатів на пост Президента України під час виборчого процесу.

3. Раді міністрів Автономної Республіки Крим, обласним, Київській та Севастопольській міським державним адміністраціям всебічно сприяти відповідно до визначених Конституцією та законами України повноважень Управлінню державної охорони України у забезпеченні державної охорони кандидатів на пост Президента України під час виборчого процесу.

4. Цей Указ набирає чинності з дня його опублікування.

Президент України
м. Київ
30 листопада 2009 року
№ 976/2009

В. ЮЩЕНКО

Офіційне опублікування:

«Офіційний вісник Президента України», 2009, № 37 (21.12.2009), ст. 1216.

У К А З

ПРЕЗИДЕНТА УКРАЇНИ

**Про рішення Ради національної безпеки і оборони України
від 25 січня 2010 року «Про невідкладні заходи
щодо забезпечення законності при виготовленні
виборчих бюлетенів для повторного
голосування з виборів Президента України»**

Відповідно до статті 107 Конституції України постановляю:

1. Увести в дію рішення Ради національної безпеки і оборони України від 25 січня 2010 року «Про невідкладні заходи щодо забезпечення законності при виготовленні виборчих бюлетенів для повторного голосування з виборів Президента України» (додається).
2. Контроль за виконанням цього Указу покласти на Секретаря Ради національної безпеки і оборони України.
3. Цей Указ набирає чинності з дня його опублікування.

Президент України
м. Київ
25 січня 2010 року
№ 63/2010

В. ЮЩЕНКО

РАДА НАЦІОНАЛЬНОЇ БЕЗПЕКИ І ОБОРОНИ УКРАЇНИ

Р І Ш Е Н Н Я

від 25 січня 2010 року

**Про невідкладні заходи щодо забезпечення законності
при виготовленні виборчих бюлетенів для повторного голосування
з виборів Президента України**

Заслухавши інформацію про ситуацію на державному підприємстві «Поліграфічний комбінат «Україна» по виготовленню цінних паперів», Рада національної безпеки і оборони України відзначає, що ситуація на цьому підприємстві, яке уповноважене здійснювати виготовлення виборчих бюлетенів для повторного голосування з виборів Президента України, загрожує належній організації та прозорості виборчого процесу на виборах Президента України, що може призвести до спотворення волевиявлення виборців.

З метою запобігання виникненню загрози національній безпеці України шляхом порушення прав громадян при проведенні повторного голосування з виборів Президента України, недопущення спотворення волевиявлення виборців на виборах Президента України Рада національної безпеки і оборони України вирішила:

1. Міністерству внутрішніх справ України невідкладно забезпечити в установленому порядку охорону та оборону внутрішніми військами Міністерства внутрішніх справ України державного підприємства «Поліграфічний комбінат «Україна» по виготовленню цінних паперів» на період до дня повторного голосування з виборів Президента України.
2. Міністерству фінансів України забезпечити виконання з 27 січня 2010 року обов'язків керівни-

ка державного підприємства «Поліграфічний комбінат «Україна» по виготовленню цінних паперів» найбільш професійно підготовленим і таким, якому надано допуск до державної таємниці із відповідним ступенем секретності, працівником з числа керівництва цього державного підприємства.

3. Покласти на Службу безпеки України здійснення на період до дня повторного голосування з виборів Президента України контролю на державному підприємстві «Поліграфічний комбінат «Україна» по виготовленню цінних паперів» за процесом виготовлення, зберігання та передачі виборчих бюлетенів.

4. Управлінню державної охорони України, Міністерству внутрішніх справ України посилити в межах визначених повноважень режим охорони щодо приміщень Центральної виборчої комісії, інших державних органів, уповноважених організовувати підготовку та проведення виборів Президента України.

5. Службі безпеки України здійснити заходи щодо недопущення незаконного виготовлення виборчих бюлетенів, іншої виборчої документації.

6. Запропонувати Генеральній прокуратурі України у найкоротший строк забезпечити всебічне вивчення подій та надати правову оцінку фактам втручання у роботу державного підприємства «Поліграфічний комбінат «Україна» по виготовленню цінних паперів».

**Голова Ради національної
безпеки і оборони України**

В. ЮЩЕНКО

**Секретар Ради національної
безпеки і оборони України**

Р. БОГАТИРЬОВА

Офіційне опублікування:

«Офіційний вісник Президента України», 2010, № 4 (25.01.2010), ст. 119.

«Урядовий кур'єр», 2010, 01, 28.01.2010 № 16.

«Офіційний вісник України», 2010, № 5 (05.02.2010), ст. 194.

У К А З

ПРЕЗИДЕНТА УКРАЇНИ

Про рішення Ради національної безпеки і оборони України від 5 лютого 2010 року «Про невідкладні заходи щодо забезпечення законності та правопорядку під час проведення повторного голосування з виборів Президента України»

Відповідно до статті 107 Конституції України постановляю:

1. Увести в дію рішення Ради національної безпеки і оборони України від 5 лютого 2010 року «Про невідкладні заходи щодо забезпечення законності та правопорядку під час проведення повторного голосування з виборів Президента України» (додається).

2. Контроль за виконанням цього Указу покласти на Секретаря Ради національної безпеки і оборони України.

3. Цей Указ набирає чинності з дня його опублікування.

Президент України
м. Київ
5 лютого 2010 року
№ 108/2010

В. ЮЩЕНКО

РАДА НАЦІОНАЛЬНОЇ БЕЗПЕКИ І ОБОРОНИ УКРАЇНИ

Р І Ш Е Н Н Я

від 5 лютого 2010 року

**Про невідкладні заходи щодо забезпечення законності
та правопорядку під час проведення повторного голосування
з виборів Президента України**

Проаналізувавши ситуацію, яка склалася в Україні напередодні повторного голосування з виборів Президента України,

з метою забезпечення реалізації громадянами України конституційних виборчих прав, недопущення зриву виборів Президента України, запобігання виникненню протистояння у суспільстві, загроз громадянській злагоді та національній єдності,

виходячи з необхідності створення належних умов для організації та проведення повторного голосування, встановлення відповідно до закону реального волевиявлення виборців на виборах Президента України та вступу на пост новообраного Президента України відповідно до Конституції України,

Рада національної безпеки і оборони України вирішила:

1. Службі безпеки України, Управлінню державної охорони України, Міністерству внутрішніх справ України під час підготовки, проведення повторного голосування та встановлення результатів виборів Президента України в межах повноважень:

1) вжити вичерпних заходів із забезпечення державної безпеки, недопущення проявів терористичного характеру;

2) посилити заходи щодо своєчасного виявлення та припинення протиправних дій стосовно кандидатів на пост Президента України, Центральної виборчої комісії, окружних і дільничних виборчих комісій, інших суб'єктів виборчого процесу, в тому числі з боку суб'єктів виборчого процесу;

3) забезпечити безпечні умови для роботи дільничних і окружних виборчих комісій, Центральної виборчої комісії, їх членів під час проведення повторного голосування, встановлення результатів підрахунку голосів виборців, підсумків повторного голосування, результатів виборів Президента України, охорону приміщень Центральної виборчої комісії;

4) забезпечити належне реагування на факти перешкоджання виборцям у реалізації права голосу на виборах Президента України, в тому числі з боку виборчих комісій, їх членів;

5) забезпечити безпечні умови для роботи адміністративних судів, зокрема Вищого адміністративного суду України, попереджати спроби впливу на суддів цих судів.

2. Міністерству внутрішніх справ України, внутрішнім військам Міністерства внутрішніх справ України, Головному управлінню Міністерства внутрішніх справ України у м. Києві:

1) вжити додаткових заходів із забезпечення громадського порядку під час проведення повторного голосування з виборів Президента України та встановлення результатів підрахунку голосів виборців, підсумків повторного голосування, результатів виборів Президента України;

2) забезпечити охорону виборчих бюлетенів під час їх транспортування до виборчих комісій, зберігання у приміщеннях виборчих комісій, а також виборчої документації під час доставки до окружних виборчих комісій, Центральної виборчої комісії.

3. Державній службі спеціального зв'язку та захисту інформації України, Службі безпеки України забезпечити в установленому порядку посилений захист державних інформаційних ресурсів у Державному реєстрі виборців, Єдиній інформаційно-аналітичній системі «Вибори» з метою запобігання, недопущення несанкціонованого втручання в їх функціонування, втрати, несанкціонованого витоку відповідної інформації.

4. Міністерству України з питань надзвичайних ситуацій та у справах захисту населення від наслідків Чорнобильської катастрофи, Раді міністрів Автономної Республіки Крим, обласним, Київській та Севастопольській міським державним адміністраціям ужити в межах повноважень заходів щодо забезпечення пожежної безпеки на об'єктах, де розміщені виборчі комісії.

5. Міністерству закордонних справ України, Службі зовнішньої розвідки України, Адміністрації Державної прикордонної служби України, Державній службі спеціального зв'язку та захисту інформації України забезпечити посилений режим охорони закордонних дипломатичних установ України, в яких проводиться повторне голосування з виборів Президента України, на період підготовки, проведення такого голосування та підрахунку голосів виборців.

6. Адміністрації Державної прикордонної служби України, Державній митній службі України посилити на період підготовки та проведення повторного голосування з виборів Президента України заходи із забезпечення дотримання режиму державного кордону, прикордонного та митного режиму.

7. Службі безпеки України, Міністерству юстиції України, Державній судовій адміністрації України, Міністерству внутрішніх справ України вжити заходів щодо забезпечення безперешкодного функціонування Вищого адміністративного суду України та його легітимного керівника, визначеного рішенням Конференції суддів адміністративних судів України від 24 грудня 2009 року.

8. Центральним органам виконавчої влади, Раді міністрів Автономної Республіки Крим, обласним, Київській та Севастопольській міським державним адміністраціям, їх посадовим і службовим особам у межах повноважень забезпечити:

1) недопущення під час підготовки та проведення повторного голосування з виборів Президента України, встановлення результатів підрахунку голосів виборців, підсумків повторного голосування, результатів виборів Президента України будь-якого незаконного втручання у виборчий процес, проявів адміністративного тиску, упередженого ставлення до кандидатів на пост Президента України, інших суб'єктів виборчого процесу, використання посадовими і службовими особами органів виконавчої влади службового становища, службових приміщень, транспорту, засобів зв'язку для підтримки окремих кандидатів на пост Президента України, політичних партій (блоків) – суб'єктів виборчого процесу, їх уповноважених представників, довірених осіб, офіційних спостерігачів;

2) належні умови для здійснення виборчими комісіями їх повноважень, зокрема, шляхом забезпечення виборчих комісій необхідними транспортними засобами, засобами зв'язку, обладнанням, інвентарем, оргтехнікою згідно з нормами, переліком і вимогами, встановленими Центральною виборчою комісією;

3) належні умови для роботи засобів масової інформації з метою всебічного та об'єктивного висвітлення ходу виборчого процесу, надання органами виконавчої влади представникам засобів масової інформації відомостей щодо підготовки та проведення виборів Президента України.

9. Звернути увагу Центральної виборчої комісії:

на необхідність безумовного додержання і забезпечення однакового застосування норм законодавства про вибори Президента України у питаннях організації роботи дільничних та окружних виборчих комісій в день повторного голосування та дні встановлення результатів підрахунку голосів виборців, підсумків повторного голосування, результатів виборів Президента України з метою забезпечення належних умов для волевиявлення громадян, зокрема тих, які за станом здоров'я не можуть прийти до приміщення для голосування виборчої дільниці і звернулися з відповідною заявою до дільничної виборчої комісії;

на неналежний рівень розгляду фактів порушень виборчого законодавства у діяльності телерадіоорганізацій України, зафіксованих Національною радою України з питань телебачення і радіомовлення та суб'єктами виборчого процесу.

10. Звернути увагу Генеральної прокуратури України на необхідність:

забезпечення належного нагляду за додержанням прав і свобод громадян, додержанням законів у діяльності Міністерства внутрішніх справ України під час виконання рішень судів, зокрема стосовно керівництва Міністерства;

здійснювати у стислі строки проведення перевірок за заявами та повідомленнями про порушення виборчого законодавства та надавати правову оцінку відповідним фактам.

11. Звернутися до кандидатів у Президенти України, політичних партій (блоків), виборців щодо утримання від незаконного втручання в організацію та проведення повторного голосування з виборів Президента України, встановлення результатів підрахунку голосів виборців, підсумків повторного голосування, результатів виборів Президента України.

**Голова Ради національної
безпеки і оборони України**

В. ЮЩЕНКО

**Секретар Ради національної
безпеки і оборони України**

Р. БОГАТИРЬОВА

Офіційне опублікування:

«Офіційний вісник Президента України», 2010, № 6 (05.02.2010), ст. 146.

«Урядовий кур'єр», 2010, 02, 09.02.2010 № 24.

«Офіційний вісник України», 2010, № 9 (19.02.2010), ст. 426.

КАБІНЕТ МІНІСТРІВ УКРАЇНИ

ПОСТАНОВА

від 21 жовтня 2009 року № 1114

Київ

Деякі питання забезпечення підготовки і проведення виборів Президента України

Кабінет Міністрів України постановляє:

1. Установити, що під час підготовки і проведення виборів Президента України Центральна виборча комісія та окружні виборчі комісії здійснюють виплату винагороди спеціалістам і технічним працівникам, залученим до роботи у виборчих комісіях по виборах Президента України для організаційного, правового і технічного забезпечення здійснення повноважень цих комісій, у розмірі та в порядку, встановленому постановою Кабінету Міністрів України від 24 лютого 2003 р. № 213 «Про розміри та порядок виплати винагороди спеціалістам, експертам і технічним працівникам, залученим до роботи у виборчих комісіях по виборах народних депутатів України для організаційного, правового, технічного забезпечення здійснення повноважень цих комісій».

(*Офіційний вісник України, 2003 р., № 9, ст. 382; 2004 р., № 30, ст. 2019; 2005 р., № 52, ст. 3318; 2006 р., № 11, ст. 724*).

2. Визнати такою, що втратила чинність, постанову Кабінету Міністрів України від 16 червня 2004 р. № 771 «Про розміри та порядок виплати винагороди спеціалістам і технічним працівникам, залученим до роботи у виборчих комісіях по виборах Президента України для організаційного, правового і технічного забезпечення здійснення повноважень цих комісій»

(*Офіційний вісник України, 2004 р., № 24, ст. 1590*).

Прем'єр-міністр України

Ю. ТИМОШЕНКО

Інд. 26

Офіційне опублікування:

«Урядовий кур'єр», 2009, 10, 23.10.2009 № 196.

«Офіційний вісник України», 2009, № 81 (30.10.2009), ст. 2743.

КАБІНЕТ МІНІСТРІВ УКРАЇНИ

ПОСТАНОВА

від 2 грудня 2009 року № 1326
Київ

**Про Порядок використання коштів державного бюджету
для придбання паперу та витратних матеріалів
на виготовлення списків виборців для голосування
на виборах Президента України 17 січня 2010 року**

Кабінет Міністрів України постановляє:

Затвердити Порядок використання коштів державного бюджету для придбання паперу та витратних матеріалів на виготовлення списків виборців для голосування на виборах Президента України 17 січня 2010 року, що додається.

Прем'єр-міністр України

Ю. ТИМОШЕНКО

ЗАТВЕРДЖЕНО
Постановою
Кабінету Міністрів України
від 2 грудня 2009 р. № 1326

ПОРЯДОК

**використання коштів державного бюджету для придбання паперу
та витратних матеріалів на виготовлення списків виборців для голосування
на виборах Президента України 17 січня 2010 року**

1. Видатки, пов'язані з придбанням паперу та витратних матеріалів для забезпечення виготовлення списків виборців, здійснюються у межах коштів, передбачених за бюджетною програмою «Проведення виборів Президента України» (далі – бюджетні кошти).

2. Для фінансового забезпечення виготовлення списків виборців Центральна виборча комісія формує мережу розпорядників бюджетних коштів, до якої включає МЗС, Раду міністрів Автономної Республіки Крим, обласні та Севастопольську міську держадміністрації, та подає відповідну інформацію Державному казначейству. Зазначені органи надсилають Центральній виборчій комісії копію довідки про включення до Єдиного державного реєстру підприємств та організацій України, засвідчену в установленому порядку.

3. Центральна виборча комісія розраховує та доводить до МЗС, Ради міністрів Автономної Республіки Крим, обласних, Київської та Севастопольської міських держадміністрацій дані про обсяг бюджетних коштів.

МЗС, Рада міністрів Автономної Республіки Крим, обласні та Севастопольська міська держадміністрації на підставі зазначених даних розробляють в установленому порядку кошториси та плани асигнувань загального фонду державного бюджету і надсилають їх для затвердження до Центральної виборчої комісії.

Київська міська держадміністрація на підставі зазначених даних складає розрахунок, який включає обсяг бюджетних коштів, що виділяються для забезпечення виготовлення списків виборців районними у м. Києві держадміністраціями, та надсилає його для затвердження Центральній виборчій комісії.

4. Розподіл бюджетних коштів між розпорядниками нижчого рівня здійснюється Центральною виборчою комісією, Радою міністрів Автономної Республіки Крим, обласними та Севастопольською міською держадміністраціями після затвердження в установленому порядку кошторисів та планів асигнувань загального фонду державного бюджету.

5. Рада міністрів Автономної Республіки Крим, обласні та Севастопольська міська держадміністрації:

формують мережу розпорядників бюджетних коштів, до якої включають районні, районні у м. Севастополі держадміністрації, та подають інформацію відповідному територіальному органу Державного казначейства;

розподіляють відповідно до затверджених Центральною виборчою комісією кошторисів та планів асигнувань загального фонду державного бюджету бюджетні кошти між міськими (міст республіканського в Автономній Республіці Крим та обласного значення) радами, районними та районними у м. Севастополі держадміністраціями.

6. Центральна виборча комісія перераховує бюджетні кошти для виготовлення списків виборців у м. Києві на рахунок «Суми за дорученнями», відкритий Київській міській держадміністрації в Головному управлінні Державного казначейства у м. Києві.

7. Бюджетні кошти, що виділяються для забезпечення виготовлення списків виборців у містах республіканського в Автономній Республіці Крим та обласного значення, перераховуються відповідно Радою міністрів Автономної Республіки Крим, обласними держадміністраціями на рахунок «Суми за дорученнями», відкритий міській раді у відповідному територіальному органі Державного казначейства.

У містах республіканського в Автономній Республіці Крим та обласного значення з районним поділом міські (міст республіканського в Автономній Республіці Крим та обласного значення) ради здійснюють розподіл зазначених коштів шляхом їх перерахування районним у місті радам (виконавчим органам міської ради) на рахунок «Суми за дорученнями», відкритий у відповідному територіальному органі Державного казначейства, на підставі платіжних доручень. Зазначена операція відображається як зменшення доходів міських (міст республіканського в Автономній Республіці Крим та обласного значення) рад та отримання доходів районними у місті радами (виконавчими органами міської ради).

8. Київська міська держадміністрація розподіляє бюджетні кошти шляхом їх перерахування районним у м. Києві держадміністраціям на рахунок «Суми за дорученнями» на підставі платіжних доручень. Зазначена операція відображається як зменшення доходів Київської міської держадміністрації та отримання доходів районними у м. Києві держадміністраціями.

9. Міські (міст республіканського в Автономній Республіці Крим та обласного значення) ради, районні у містах ради (виконавчі органи міської ради), Київська міська, районні у м. Києві держадміністрації відкривають рахунок «Суми за дорученнями» за кодом тимчасової класифікації видатків та кредитування місцевих бюджетів, за яким здійснюються видатки, пов'язані з утриманням відповідних органів місцевого самоврядування.

10. МЗС, Рада міністрів Автономної Республіки Крим, обласні, Київська та Севастопольська міські, районні держадміністрації, міські (міст республіканського в Автономній Республіці Крим та обласного значення) ради, районні у містах ради (виконавчі органи міської ради) проводять операції з бюджетними коштами відповідно до Порядку обслуговування державного бюджету за видатками та операціями з надання та повернення кредитів, наданих за рахунок коштів державного бюджету і Порядку казначейського обслуговування місцевих бюджетів, що затверджені Державним казначейством.

11. Після надходження бюджетних коштів на рахунок «Суми за дорученнями» їх розпорядники вносять зміни до спеціального фонду кошторису за власними надходженнями в установленому порядку.

12. МЗС, Рада міністрів Автономної Республіки Крим, обласні, Київська та Севастопольська міські держадміністрації інформують не пізніше ніж у п'ятиденний строк до закінчення бюджетного року Центральну виборчу комісію про суму невикористаних бюджетних коштів, для підготовки та подання Комісією в установленому порядку до Державного казначейства документів з метою повернення зазначених коштів.

13. Невикористані бюджетні кошти, що залишаються на рахунку «Суми за дорученнями», повертаються до державного бюджету. Перерахування здійснюється на підставі платіжних доручень на рахунки з обліку доходів державного бюджету, відкриті в територіальних органах Державного казначейства за кодом класифікації доходів державного бюджету 24060300 «Інші надходження». Інформація про перераховані кошти надсилається наступного дня після проведення операції органам, від якого вони надійшли.

14. Бухгалтерська та фінансова звітність про використання бюджетних коштів подається у порядку, встановленому законодавством.

15. Контроль за використанням бюджетних коштів здійснюється в установленому законодавством порядку.

Інд. 39

Офіційне опублікування:

«Урядовий кур'єр», 2009, 12, 11.12.2009 № 231.

«Офіційний вісник України», 2009, № 95 (18.12.2009), ст. 3273.

КАБІНЕТ МІНІСТРІВ УКРАЇНИ

ПОСТАНОВА

від 6 січня 2010 року № 17
Київ

**Питання підготовки та проведення
виборів Президента України у 2010 році**

Кабінет Міністрів України постановляє:

1. Установити, що особи, визнані в установленому порядку безробітними, можуть залучатися Центральною виборчою комісією на підставі строкових трудових договорів до оплачуваних громадських робіт, пов'язаних з підготовкою та проведенням виборів Президента України у 2010 році, з урахуванням вимог пунктів 18 і 19 Положення про порядок організації та проведення оплачуваних громадських робіт, затвердженого постановою Кабінету Міністрів України від 10 вересня 2008 р. № 839 («Офіційний вісник України», 2008 р., № 72, ст. 2423).

2. Умови оплати праці осіб, визнаних в установленому порядку безробітними і залучених до оплачуваних громадських робіт, визначаються відповідно до законодавства.

3. Рекомендувати Центральній виборчій комісії встановити порядок залучення осіб, визнаних в установленому порядку безробітними, до участі в оплачуваних громадських роботах, пов'язаних з підготовкою та проведенням виборів Президента України у 2010 році.

Прем'єр-міністр України

Ю. ТИМОШЕНКО

Інд. 26

Офіційне опублікування:

«Урядовий кур'єр», 2010, 01, 15.01.2010 № 7.

«Офіційний вісник України», 2010, № 1 (22.01.2010), ст. 35.

КАБІНЕТ МІНІСТРІВ УКРАЇНИ

РОЗПОРЯДЖЕННЯ

від 25 листопада 2009 року № 1431-р
Київ

**Про деякі питання забезпечення підготовки і проведення
чергових виборів Президента України**

1. Міністерству закордонних справ, Міністерству внутрішніх справ, Міністерству юстиції, Міністерству охорони здоров'я, Міністерству оборони, Міністерству праці та соціальної політики, Державному департаменту з питань виконання покарань, Адміністрації Державної прикордонної служби, Раді міністрів Автономної Республіки Крим, обласним, Київській та Севастопольській міським держадміністраціям забезпечити своєчасне подання органам ведення Державного реєстру виборців відомостей відповідно до вимог статей 34 і 36¹ Закону України «Про вибори Президента України», статті 22 Закону України «Про Державний реєстр виборців» та рішень Центральної виборчої комісії, прийнятих в межах її повноважень.

2. Міністерству закордонних справ, Раді міністрів Автономної Республіки Крим, обласним, Київській та Севастопольській міським держадміністраціям забезпечити підготовку органами ведення Державного реєстру виборців списків виборців та передачу їх окружним виборчим комісіям,

дільничним виборчим комісіям закордонних виборчих дільниць у строки та згідно з вимогами, встановленими Законом України «Про вибори Президента України».

3. Міністерству транспорту та зв'язку, ВАТ «Укртелеком» забезпечити належне функціонування мережі передачі даних автоматизованої інформаційно-телекомунікаційної системи «Державний реєстр виборців», а також високоякісний, стабільний, високошвидкісний цифровий зв'язок у зазначеній системі.

4. Державному комітету з питань регуляторної політики та підприємництва, Раді міністрів Автономної Республіки Крим, обласним, Київській та Севастопольській міським держадміністраціям забезпечити оперативне вирішення питань щодо державної реєстрації окружних виборчих комісій як юридичних осіб та припинення такої реєстрації.

5. Міністерству внутрішніх справ забезпечити:

оперативну видачу (обмін) виборцям паспортів громадян України у разі їх звернення;

оперативну видачу виборчим комісіям дозволів на виготовлення печаток і штампів за зверненням Центральної виборчої комісії та окружних виборчих комісій.

6. Раді міністрів Автономної Республіки Крим, обласним, Київській і Севастопольській міським держадміністраціям забезпечити надання:

виборчим комісіям приміщень, необхідних для виконання ними функцій з підготовки та проведення голосування, транспортних засобів, обладнання, інвентарю, оргтехніки, засобів зв'язку, інших матеріальних цінностей згідно з нормативами, встановленими Законом України «Про вибори Президента України» та актами Центральної виборчої комісії;

окружним виборчим комісіям у разі їх звернення приміщень, придатних для проведення публічних заходів передвиборної агітації.

7. Міністерству фінансів забезпечити своєчасне та у повному обсязі фінансування видатків, пов'язаних з підготовкою і проведенням виборів Президента України.

8. Міністерству закордонних справ, Міністерству внутрішніх справ, Міністерству транспорту та зв'язку, Міністерству охорони здоров'я, Міністерству юстиції, Міністерству культури і туризму, Державному комітету телебачення та радіомовлення, Державній митній службі, Адміністрації Державної прикордонної служби, Раді міністрів Автономної Республіки Крим, обласним, Київській та Севастопольській міським держадміністраціям створити належні умови для здійснення офіційними спостерігачами від іноземних держав та міжнародних організацій своїх повноважень під час виборчого процесу.

9. Міністерству внутрішніх справ, Раді міністрів Автономної Республіки Крим, обласним, Київській та Севастопольській міським держадміністраціям забезпечити громадський порядок, охорону виборчих бюлетенів, іншої виборчої документації та приміщень, що надаються виборчим комісіям.

10. Державному комітету архівів, Раді міністрів Автономної Республіки Крим, обласним, Київській та Севастопольській міським держадміністраціям забезпечити у межах компетенції зберігання виборчої та іншої документації, перелік якої встановлюється Центральною виборчою комісією, та матеріальних цінностей, що надаються виборчим комісіям на період виборчого процесу.

11. Раді міністрів Автономної Республіки Крим, обласним, Київській та Севастопольській міським держадміністраціям протягом другої декади грудня поточного року розглянути питання щодо стану здійснення заходів з підготовки і проведення виборів Президента України на засіданні Ради міністрів Автономної Республіки Крим, колегіях обласних, Київської та Севастопольської міських держадміністрацій з метою забезпечення безумовного виконання вимог Закону України «Про вибори Президента України».

12. Центральним органам виконавчої влади, Раді міністрів Автономної Республіки Крим, обласним, Київській та Севастопольській міським держадміністраціям поінформувати до 17 грудня 2009 р. та 12 січня 2010 р. Кабінет Міністрів України про результати проведеної роботи.

Прем'єр-міністр України

Ю. ТИМОШЕНКО

Інд. 39

Офіційне опублікування:

«Урядовий кур'єр», 2009, 12, 02.12.2009 № 224.

КАБІНЕТ МІНІСТРІВ УКРАЇНИ

РОЗПОРЯДЖЕННЯ

від 16 грудня 2009 року № 1539-р
Київ

**Про здійснення у 2009 році попередньої оплати
за рахунок бюджетних коштів товарів, робіт і послуг,
пов'язаних з підготовкою та проведенням виборів
Президента України 17 січня 2010 року**

Погодитися з пропозицією Центральної виборчої комісії щодо здійснення у 2009 році попередньої оплати за рахунок бюджетних коштів товарів, робіт і послуг, пов'язаних з підготовкою та проведенням виборів Президента України 17 січня 2010 р., у розмірі, що не перевищує 70 відсотків визначеної в договорі вартості, за умови поставки товарів, виконання робіт та надання послуг не пізніше ніж 16 січня 2010 року.

Прем'єр-міністр України

Ю. ТИМОШЕНКО

Інд. 39

Офіційне опублікування:

«Урядовий кур'єр», 2009, 12, 19.12.2009 № 237.

КАБІНЕТ МІНІСТРІВ УКРАЇНИ

РОЗПОРЯДЖЕННЯ

від 13 січня 2010 року № 28-р
Київ

**Про оформлення візових документів офіційним спостерігачам
від іноземних держав та міжнародних організацій
на виборах Президента України для в'їзду в Україну**

Міністерству закордонних справ забезпечити оформлення візових документів для в'їзду в Україну за нульовою тарифною ставкою консульського збору, що справляється за межами України, офіційним спостерігачам від іноземних держав та міжнародних організацій на виборах Президента України у 2010 році за поданими до Міністерства Центральною виборчою комісією списками.

Прем'єр-міністр України

Ю. ТИМОШЕНКО

Інд. 39

Офіційне опублікування:

«Урядовий кур'єр», 2010, 01, 15.01.2010 № 7.

**ПЕРЕЛІК
ПОСТАНОВ І ПРОТОКОЛЬНИХ РІШЕНЬ
ЦЕНТРАЛЬНОЇ ВИБОРЧОЇ КОМІСІЇ ЩОДО ЗАБЕЗПЕЧЕННЯ ОРГАНІЗАЦІЇ
ПІДГОТОВКИ ТА ПРОВЕДЕННЯ ВИБОРІВ ПРЕЗИДЕНТА УКРАЇНИ 2010 року**

Постанова Центральної виборчої комісії від 8 квітня 2009 року № 22 «Про звернення Центральної виборчої комісії до Верховної Ради України та Кабінету Міністрів України щодо необхідності збільшення фінансування на проведення чергових виборів Президента України, призначених Верховною Радою України на 25 жовтня 2009 року».

Постанова Центральної виборчої комісії від 29 липня 2009 року № 68 «Про визначення Центральною виборчою комісією обсягу видатків для включення до бюджетного запиту за бюджетною програмою 6731040 «Проведення виборів Президента України» до проекту Державного бюджету України на 2010 рік» (зі змінами, внесеними постановами Центральної виборчої комісії від 15 вересня 2009 року № 126, від 18 листопада 2009 року № 349).

Постанова Центральної виборчої комісії від 19 серпня 2009 року № 118 «Про порядок акредитації представників засобів масової інформації при Центральній виборчій комісії».

Постанова Центральної виборчої комісії від 16 вересня 2009 року № 130 «Про попереднє схвалення проекту Положення про середньозважений показник вартості одиниці друкованої площі та одиниці ефірного часу в засобах масової інформації для проведення передвиборної агітації в період виборчого процесу з чергових виборів Президента України у 2009–2010 роках».

Постанова Центральної виборчої комісії від 18 вересня 2009 року № 134 «Про кількість територіальних виборчих округів для підготовки проведення виборів Президента України 17 січня 2010 року в Автономній Республіці Крим, областях, містах Києві та Севастополі».

Постанова Центральної виборчої комісії від 30 вересня 2009 року № 141 «Про Календарний план основних організаційних заходів з підготовки та проведення виборів Президента України 17 січня 2010 року».

Постанова Центральної виборчої комісії від 2 жовтня 2009 року № 142 «Про Положення про середньозважений показник вартості одиниці друкованої площі та одиниці ефірного часу в засобах масової інформації для проведення передвиборної агітації в період виборчого процесу з чергових виборів Президента України у 2009–2010 роках».

Постанова Центральної виборчої комісії від 2 жовтня 2009 року № 143 «Про форми виборчих документів на виборах Президента України 17 січня 2010 року».

Постанова Центральної виборчої комісії від 9 жовтня 2009 року № 147 «Про Технічне завдання на модифікацію та розвиток інформаційно-аналітичної системи «Вибори Президента України» Єдиної інформаційно-аналітичної системи «Вибори».

Постанова Центральної виборчої комісії від 9 жовтня 2009 року № 148 «Про Порядок складання та форми фінансової звітності про надходження і використання коштів виборчих фондів кандидатів на пост Президента України».

Постанова Центральної виборчої комісії від 19 жовтня 2009 року № 159 «Про утворення територіальних виборчих округів для проведення виборів Президента України 17 січня 2010 року в Автономній Республіці Крим, областях, містах Києві та Севастополі» (зі змінами, внесеними постановами Центральної виборчої комісії від 13 листопада 2009 року № 337, від 3 грудня 2009 року № 413, від 10 грудня 2009 року № 458, від 22 грудня 2009 року № 534).

Постанова Центральної виборчої комісії від 19 жовтня 2009 року № 160 «Про затвердження Кошторису Центральної виборчої комісії за бюджетною програмою 6731040 «Проведення виборів Президента України» на 2009 рік».

Постанова Центральної виборчої комісії від 19 жовтня 2009 року № 161 «Про затвердження Кошторису видатків Центральної виборчої комісії на підготовку та проведення виборів Президента України 17 січня 2010 року на 2009 рік» (Кошторис видатків зі змінами, внесеними постановами Центральної виборчої комісії від 26 листопада 2009 року № 379, від 15 грудня 2009 року № 491, від 25 грудня 2009 року № 559).

Постанова Центральної виборчої комісії від 19 жовтня 2009 року № 162 «Про форму анкети кандидата на пост Президента України».

Постанова Центральної виборчої комісії від 19 жовтня 2009 року № 163 «Про розміри та кількість фотографій кандидата на пост Президента України».

РОЗДІЛ 1. КОНСТИТУЦІЙНО-ПРАВОВЕ ЗАБЕЗПЕЧЕННЯ ВИБОРІВ

Постанова Центральної виборчої комісії від 19 жовтня 2009 року № 164 «Про форми подань до складу виборчих комісій з підготовки та проведення виборів Президента України 17 січня 2010 року».

Постанова Центральної виборчої комісії від 19 жовтня 2009 року № 165 «Про форми посвідчень голови, заступника голови, секретаря, члена окружної та дільничних виборчих комісій з виборів Президента України 17 січня 2010 року».

Постанова Центральної виборчої комісії від 19 жовтня 2009 року № 166 «Про зразки вивісок окружної та дільничних виборчих комісій з виборів Президента України 17 січня 2010 року».

Постанова Центральної виборчої комісії від 19 жовтня 2009 року № 167 «Про Порядок здійснення закупівель виборчими комісіями товарів і послуг за рахунок коштів Державного бюджету України для підготовки та проведення виборів Президента України 17 січня 2010 року» (зі змінами, внесеними постановами Центральної виборчої комісії від 25 грудня 2009 року № 556, від 20 січня 2010 року № 117).

Постанова Центральної виборчої комісії від 20 жовтня 2009 року № 170 «Про Порядок надання послуг із транспортного обслуговування окружних і дільничних виборчих комісій з виборів Президента України».

Постанова Центральної виборчої комісії від 20 жовтня 2009 року № 171 «Про Порядок зберігання матеріальних цінностей, придбаних виборчими комісіями, комісіями з всеукраїнського референдуму за рахунок коштів Державного бюджету України, виділених на підготовку і проведення виборів Президента України, народних депутатів України та всеукраїнського референдуму».

Постанова Центральної виборчої комісії від 20 жовтня 2009 року № 172 «Про зразки та опис печаток окружної і дільничних виборчих комісій з виборів Президента України 17 січня 2010 року та штампа «ВИБУВ».

Постанова Центральної виборчої комісії від 22 жовтня 2009 року № 177 «Про Порядок передачі протоколів про підрахунок голосів виборців на закордонній виборчій дільниці з виборів Президента України 17 січня 2010 року та повідомлень про зміст цих протоколів Центральній виборчій комісії».

Постанова Центральної виборчої комісії від 22 жовтня 2009 року № 178 «Про Порядок контролю за надходженням, обліком і використанням коштів виборчих фондів кандидатів на пост Президента України».

Постанова Центральної виборчої комісії від 22 жовтня 2009 року № 179 «Про порядок реєстрації та статус офіційних спостерігачів від іноземних держав, міжнародних організацій на виборах Президента України 17 січня 2010 року» (зі змінами, внесеними на підставі постанови Центральної виборчої комісії від 23 січня 2010 року № 132).

Постанова Центральної виборчої комісії від 22 жовтня 2009 року № 180 «Про форму, розмір, поліграфічне виконання інформаційних плакатів кандидатів на пост Президента України – суб'єктів виборчого процесу на чергових виборах Президента України 17 січня 2010 року, порядок їх виготовлення та передачі Міністерству закордонних справ України та відповідним виборчим комісіям».

Постанова Центральної виборчої комісії від 23 жовтня 2009 року № 189 «Про Порядок залучення спеціалістів та технічних працівників для організаційного, правового, технічного забезпечення здійснення повноважень виборчих комісій на час підготовки та проведення виборів Президента України, народних депутатів України».

Постанова Центральної виборчої комісії від 26 жовтня 2009 року № 197 «Про Порядок передачі виборчих бюлетенів з виборів Президента України 17 січня 2010 року дільничним виборчим комісіям закордонних виборчих дільниць».

Постанова Центральної виборчої комісії від 26 жовтня 2009 року № 198 «Про форми списків виборців на виборчих дільницях та інших виборчих документів для підготовки та проведення голосування в день виборів Президента України 17 січня 2010 року».

Постанова Центральної виборчої комісії від 29 жовтня 2009 року № 209 «Про затвердження Порядку фінансування окружних виборчих комісій за рахунок коштів Державного бюджету України, виділених на підготовку та проведення виборів Президента України 17 січня 2010 року».

Постанова Центральної виборчої комісії від 29 жовтня 2009 року № 210 «Про Порядок надання ефірного часу та друкованих площ для проведення передвиборної агітації за рахунок і в межах коштів Державного бюджету України, виділених на підготовку та проведення виборів Президента України 17 січня 2010 року» (зі змінами, внесеними постановою Центральної виборчої комісії від 22 січня 2010 року № 128).

Постанова Центральної виборчої комісії від 29 жовтня 2009 року № 211 «Про затвердження Вимог до програмно-технічного комплексу Єдиної інформаційно-аналітичної системи «Вибори» в окружній виборчій комісії з виборів Президента України 17 січня 2010 року».

Постанова Центральної виборчої комісії від 2 листопада 2009 року № 246 «Про нормативні вимоги до приміщень окружних і дільничних виборчих комісій з виборів Президента України та приміщень для голосування, перелік та норми забезпечення окружних і дільничних виборчих комісій з виборів Президента України транспортними засобами, засобами зв'язку, обладнанням, інвентарем, оргтехнікою, іншими матеріальними цінностями, перелік видів послуг та робіт, що можуть надаватися окружним і дільничним виборчим комісіям за рахунок коштів Державного бюджету України, виділених на підготовку та проведення виборів Президента України».

Постанова Центральної виборчої комісії від 4 листопада 2009 року № 252 «Про форми подань з відомостями про виборців (осіб) для уточнення попередніх списків виборців на звичайних та закордонних виборчих дільницях під час підготовки проведення виборів Президента України 17 січня 2010 року».

Постанова Центральної виборчої комісії від 5 листопада 2009 року № 257 «Про форми іменних запрошень на вибори Президента України 17 січня 2010 року».

Постанова Центральної виборчої комісії від 6 листопада 2009 року № 270 «Про Порядок контролю за правильним і цільовим використанням коштів Державного бюджету України, що виділяються на підготовку та проведення виборів Президента України, народних депутатів України, всеукраїнського референдуму».

Постанова Центральної виборчої комісії від 11 листопада 2009 року № 314 «Про Рекомендації з питань утворення звичайних і спеціальних виборчих дільниць з виборів Президента України 17 січня 2010 року».

Постанова Центральної виборчої комісії від 16 листопада 2009 року № 339 «Про проведення жеребкувань щодо надання ефірного часу та друкованих площ для здійснення передвиборної агітації за рахунок і в межах коштів Державного бюджету України, виділених на підготовку та проведення виборів Президента України 17 січня 2010 року».

Постанова Центральної виборчої комісії від 18 листопада 2009 року № 348 «Про Рекомендації щодо порядку внесення подань про утворення закордонних виборчих дільниць та дільничних виборчих комісій закордонних виборчих дільниць з виборів Президента України 17 січня 2010 року».

Постанова Центральної виборчої комісії від 19 листопада 2009 року № 355 «Про затвердження результатів жеребкувань щодо надання ефірного часу та друкованих площ для здійснення передвиборної агітації за рахунок і в межах коштів Державного бюджету України, виділених на підготовку та проведення виборів Президента України 17 січня 2010 року».

Постанова Центральної виборчої комісії від 20 листопада 2009 року № 361 «Про Роз'яснення щодо порядку передачі виборчим комісіям виборчих бюлетенів з виборів Президента України 17 січня 2010 року».

Постанова Центральної виборчої комісії від 26 листопада 2009 року № 380 «Про Календарний план надання Центральній виборчій комісії окружними виборчими комісіями інформації про підготовку та проведення виборів Президента України 17 січня 2010 року».

Постанова Центральної виборчої комісії від 27 листопада 2009 року № 381 «Про утворення окружних виборчих комісій територіальних виборчих округів з виборів Президента України 17 січня 2010 року» (склад комісій зі змінами, внесеними постановами Центральної виборчої комісії від 1 грудня 2009 року № 399, від 2 грудня 2009 року № 410, від 2 грудня 2009 року № 411, від 3 грудня 2009 року № 415, від 4 грудня 2009 року № 419, від 4 грудня 2009 року № 420, від 7 грудня 2009 року № 427, від 8 грудня 2009 року № 433, від 8 грудня 2009 року № 434, від 9 грудня 2009 року № 447, від 9 грудня 2009 року № 448, від 10 грудня 2009 року № 457, від 11 грудня 2009 року № 467, від 12 грудня 2009 року № 476, від 12 грудня 2009 року № 477, від 14 грудня 2009 року № 479, від 14 грудня 2009 року № 480, від 14 грудня 2009 року № 485, від 15 грудня 2009 року № 487, від 15 грудня 2009 року № 488, від 15 грудня 2009 року № 489, від 16 грудня 2009 року № 497, від 17 грудня 2009 року № 505, від 17 грудня 2009 року № 506, від 18 грудня 2009 року № 514, від 18 грудня 2009 року № 522, від 21 грудня 2009 року № 527, від 22 грудня 2009 року № 532, від 22 грудня 2009 року № 533, від 23 грудня 2009 року № 542, від 24 грудня 2009 року № 548, від 25 грудня 2009 року № 554, від 25 грудня 2009 року № 555, від 28 грудня 2009 року № 565, від 28 грудня 2009 року № 566, від 29 грудня 2009 року № 576, від 30 грудня 2009 року № 587, від 31 грудня 2009 року № 592, від 2 січня 2010 року

РОЗДІЛ 1. КОНСТИТУЦІЙНО-ПРАВОВЕ ЗАБЕЗПЕЧЕННЯ ВИБОРІВ

№ 3, від 4 січня 2010 року № 4, від 5 січня 2010 року № 9, від 6 січня 2010 року № 19, від 8 січня 2010 року № 33, від 9 січня 2010 року № 42, від 11 січня 2010 року № 69, від 15 січня 2010 року № 89, від 15 січня 2010 року № 91, від 16 січня 2010 року № 100, від 18 січня 2010 року № 109, від 23 січня 2010 року № 131).

Постанова Центральної виборчої комісії від 27 листопада 2009 року № 382 «Про визначення окружних виборчих комісій, які здійснюватимуть у відповідних регіонах України (Автономній Республіці Крим, областях, містах Києві та Севастополі) організаційне та фінансове забезпечення проведення кандидатами на пост Президента України передвиборної агітації за рахунок і в межах коштів Державного бюджету України, виділених на підготовку та проведення виборів Президента України 17 січня 2010 року».

Постанова Центральної виборчої комісії від 27 листопада 2009 року № 383 «Про Методичні рекомендації щодо здійснення окружними виборчими комісіями організаційного та фінансового забезпечення проведення кандидатами на пост Президента України передвиборної агітації в регіональних (місцевих) державних чи комунальних засобах масової інформації за рахунок і в межах коштів Державного бюджету України, виділених на підготовку та проведення виборів Президента України 17 січня 2010 року».

Постанова Центральної виборчої комісії від 27 листопада 2009 року № 388 «Про затвердження Розподілу коштів Державного бюджету України, виділених для підготовки і проведення виборів Президента України 17 січня 2010 року, та середніх норм видатків виборчих комісій на 2009 рік» (Розподіл коштів зі змінами, внесеними постановою Центральної виборчої комісії від 15 грудня 2009 року № 490).

Постанова Центральної виборчої комісії від 1 грудня 2009 року № 391 «Про Положення про порядок проведення Національною телекомпанією України передвиборних теледебатів між кандидатами на пост Президента України» (зі змінами, внесеними постановою Центральної виборчої комісії від 22 січня 2010 року № 127).

Постанова Центральної виборчої комісії від 1 грудня 2009 року № 395 «Про подання окружними виборчими комісіями фінансових звітів про надходження і використання коштів Державного бюджету України, виділених на підготовку та проведення виборів Президента України 17 січня 2010 року».

Постанова Центральної виборчої комісії від 2 грудня 2009 року № 409 «Про затвердження Порядку оплати праці членів виборчих комісій з виборів Президента України» (зі змінами, внесеними постановою Центральної виборчої комісії від 16 січня 2010 року № 102).

Постанова Центральної виборчої комісії від 7 грудня 2009 року № 426 «Про проведення жеребкування щодо графіка проведення Національною телекомпанією України передвиборних теледебатів між кандидатами на пост Президента України».

Постанова Центральної виборчої комісії від 8 грудня 2009 року № 432 «Про Порядок розгляду скарг виборчими комісіями з виборів Президента України».

Постанова Центральної виборчої комісії від 9 грудня 2009 року № 443 «Про утворення, як виняток, спеціальної виборчої дільниці № 120 територіального виборчого округу № 92 з виборів Президента України 17 січня 2010 року на території військової частини А 2192».

Постанова Центральної виборчої комісії від 9 грудня 2009 року № 444 «Про утворення закордонних виборчих дільниць закордонного виборчого округу з виборів Президента України 17 січня 2010 року» (зі змінами, внесеними постановою Центральної виборчої комісії від 18 грудня 2009 року № 515).

Постанова Центральної виборчої комісії від 9 грудня 2009 року № 445 «Про перелік держав, де проживає значна кількість виборців».

Постанова Центральної виборчої комісії від 9 грудня 2009 року № 446 «Про Рекомендації щодо порядку утворення дільничних виборчих комісій звичайних і спеціальних виборчих дільниць з виборів Президента України 17 січня 2010 року та внесення змін до їх складу».

Постанова Центральної виборчої комісії від 11 грудня 2009 року № 469 «Про затвердження Кошторису видатків на підготовку та проведення виборів Президента України 17 січня 2010 року для потреб дільничних виборчих комісій закордонних виборчих дільниць закордонного виборчого округу на 2009 рік».

Постанова Центральної виборчої комісії від 12 грудня 2009 року № 475 «Про Роз'яснення щодо складання та уточнення списків виборців для підготовки і проведення голосування з виборів Прези-

дента України 17 січня 2010 року» (зі змінами, внесеними постановою Центральної виборчої комісії від 4 січня 2010 року № 6) (постанови втратили чинність згідно з постановою Центральної виборчої комісії від 1 лютого 2010 року № 198).

Постанова Центральної виборчої комісії від 14 грудня 2009 року № 481 «Про заходи щодо забезпечення безпеки функціонування інформаційно-аналітичної системи «Вибори Президента України» Єдиної інформаційно-аналітичної системи «Вибори».

Постанова Центральної виборчої комісії від 14 грудня 2009 року № 482 «Про утворення контрольної комісії для здійснення контролю за виготовленням виборчих бюлетенів для голосування в день виборів Президента України 17 січня 2010 року та дотриманням вимог щодо знищення друкарських форм, технічних відходів, поліграфічного браку».

Постанова Центральної виборчої комісії від 15 грудня 2009 року № 486 «Про результати жеребкування щодо графіка проведення Національною телекомпанією України передвиборних теледебатів між кандидатами на пост Президента України за рахунок і в межах коштів Державного бюджету України, виділених на підготовку та проведення виборів Президента України 17 січня 2010 року».

Постанова Центральної виборчої комісії від 15 грудня 2009 року № 492 «Про форму і текст виборчого бюлетеня для голосування в день виборів Президента України 17 січня 2010 року та форму виборчого бюлетеня для повторного голосування».

Постанова Центральної виборчої комісії від 17 грудня 2009 року № 507 «Про форми актів дільничних виборчих комісій з виборів Президента України 17 січня 2010 року».

Постанова Центральної виборчої комісії від 17 грудня 2009 року № 508 «Про Роз'яснення Центральної виборчої комісії щодо заборони надання виборцям грошей чи безоплатно або на пільгових умовах товарів, послуг, робіт, цінних паперів, кредитів, лотерей під час виборчого процесу з виборів Президента України 17 січня 2010 року».

Постанова Центральної виборчої комісії від 18 грудня 2009 року № 520 «Про стан фінансового забезпечення підготовки проведення виборів Президента України 17 січня 2010 року».

Постанова Центральної виборчої комісії від 21 грудня 2009 року № 526 «Про утворення дільничних виборчих комісій закордонних виборчих дільниць закордонного виборчого округу з виборів Президента України 17 січня 2010 року» (склад комісії зі змінами, внесеними постановами Центральної виборчої комісії від 28 грудня 2009 року № 567, від 31 грудня 2009 року № 593, від 6 січня 2010 року № 20, від 9 січня 2010 року № 43, від 9 січня 2010 року № 44, від 15 січня 2010 року № 90, від 16 січня 2010 року № 101, від 26 січня 2010 року № 148, від 28 січня 2010 року № 162, від 28 січня 2010 року № 163, від 29 січня 2010 року № 166, від 1 лютого 2010 року № 193, від 5 лютого 2010 року № 218, від 6 лютого 2010 року № 220, від 13 лютого 2010 року № 239).

Постанова Центральної виборчої комісії від 23 грудня 2009 року № 543 «Про форми контрольних листів для вкидання у виборчі скриньки під час виборів Президента України 17 січня 2010 року».

Постанова Центральної виборчої комісії від 23 грудня 2009 року № 546 «Про невідкладні заходи щодо забезпечення фінансування виборів Президента України 17 січня 2010 року».

Постанова Центральної виборчої комісії від 28 грудня 2009 року № 568 «Про форми протоколів виборчих комісій з виборів Президента України 17 січня 2010 року про підрахунок голосів виборців на виборчих дільницях та про підсумки голосування в межах територіального виборчого округу, актів про видачу копій протоколу про підрахунок голосів виборців на виборчих дільницях».

Постанова Центральної виборчої комісії від 29 грудня 2009 року № 579 «Про Порядок погашення кредиторської заборгованості окружними виборчими комісіями станом на 1 січня 2010 року та Центральною виборчою комісією після закінчення строку повноважень цих комісій у разі, коли така заборгованість виникла в межах бюджетних асигнувань, передбачених на підготовку та проведення виборів Президента України 17 січня 2010 року».

Постанова Центральної виборчої комісії від 30 грудня 2009 року № 588 «Про забезпечення передачі Центральною виборчою комісією виборчих бюлетенів для голосування в день виборів Президента України 17 січня 2010 року окружним виборчим комісіям територіальних виборчих округів» (зі змінами, внесеними постановою Центральної виборчої комісії від 6 січня 2010 року № 26).

Постанова Центральної виборчої комісії від 5 січня 2010 року № 10 «Про затвердження Кошторису Центральної виборчої комісії за бюджетною програмою 6731040 «Проведення виборів Президента України» на 2010 рік».

Постанова Центральної виборчої комісії від 5 січня 2010 року № 11 «Про затвердження Розподілу коштів Державного бюджету України, виділених для підготовки і проведення виборів Президента

України 17 січня 2010 року, та середніх норм видатків виборчих комісій на 2010 рік» (Розподіл коштів зі змінами, внесеними постановами Центральної виборчої комісії від 20 січня 2010 року № 118, від 23 січня 2010 року № 133, від 25 січня 2010 року № 142).

Постанова Центральної виборчої комісії від 5 січня 2010 року № 12 «Про затвердження Кошторису видатків Центральної виборчої комісії на підготовку та проведення виборів Президента України 17 січня 2010 року на 2010 рік» (Кошторис видатків зі змінами, внесеними постановою Центральної виборчої комісії від 20 січня 2010 року № 119).

Постанова Центральної виборчої комісії від 6 січня 2010 року № 21 «Про надання дозволу на виготовлення, як виняток, виборчих бюлетенів для голосування в день виборів Президента України 17 січня 2010 року безпосередньо дільничною виборчою комісією спеціальної виборчої дільниці № 108 територіального виборчого округу № 223 (м. Київ), утвореної на антарктичній станції «Академік Вернадський» Національного антарктичного наукового центру Міністерства освіти і науки України».

Постанова Центральної виборчої комісії від 9 січня 2010 року № 45 «Про надання дозволу на виготовлення, як виняток, виборчих бюлетенів безпосередньо дільничними виборчими комісіями спеціальних виборчих дільниць, утворених окружною виборчою комісією територіального виборчого округу № 59 на суднах, що перебувають у день виборів Президента України 17 січня 2010 року у плаванні під Державним Прапором України».

Постанова Центральної виборчої комісії від 9 січня 2010 року № 47 «Про утворення у винятковому випадку спеціальних виборчих дільниць у територіальному виборчому окрузі № 142 на суднах, які в день виборів Президента України 17 січня 2010 року перебуватимуть у плаванні під Державним Прапором України».

Постанова Центральної виборчої комісії від 9 січня 2010 року № 48 «Про надання дозволу на виготовлення, як виняток, виборчих бюлетенів безпосередньо дільничними виборчими комісіями спеціальних виборчих дільниць, утворених окружною виборчою комісією територіального виборчого округу № 142 на суднах, що перебувають у день виборів Президента України 17 січня 2010 року у плаванні під Державним Прапором України».

Постанова Центральної виборчої комісії від 9 січня 2010 року № 49 «Про утворення у винятковому випадку спеціальної виборчої дільниці № 112 територіального виборчого округу № 12 у приміщенні Вінницького обласного клінічного протитуберкульозного диспансеру та відповідної виборчої комісії з виборів Президента України 17 січня 2010 року».

Постанова Центральної виборчої комісії від 9 січня 2010 року № 52 «Про утворення у винятковому випадку спеціальної виборчої дільниці у територіальному виборчому окрузі № 145 на судні, яке в день виборів Президента України 17 січня 2010 року перебуватиме у плаванні під Державним Прапором України».

Постанова Центральної виборчої комісії від 9 січня 2010 року № 53 «Про надання дозволу на виготовлення, як виняток, виборчих бюлетенів безпосередньо дільничними виборчими комісіями спеціальних виборчих дільниць, утворених окружною виборчою комісією територіального виборчого округу № 145 на суднах, що перебувають у день виборів Президента України 17 січня 2010 року у плаванні під Державним Прапором України».

Постанова Центральної виборчої комісії від 9 січня 2010 року № 66 «Про Порядок передачі окружними виборчими комісіями попередньої інформації про хід та підсумки голосування на виборах Президента України 17 січня 2010 року».

Постанова Центральної виборчої комісії від 15 січня 2010 року № 80 «Про затвердження Кошторису видатків на підготовку та проведення виборів Президента України 17 січня 2010 року для потреб дільничних виборчих комісій закордонних виборчих дільниць закордонного виборчого округу на 2010 рік» (Кошторис видатків зі змінами, внесеними постановою Центральної виборчої комісії від 20 січня 2010 року № 121).

Постанова Центральної виборчої комісії від 18 січня 2010 року № 110 «Про уповноваження членів Центральної виборчої комісії повідомляти про рішення Комісії щодо необхідності внесення змін до протоколів окружних виборчих комісій територіальних виборчих округів з виборів Президента України 17 січня 2010 року про підсумки голосування в межах відповідних територіальних виборчих округів».

Постанова Центральної виборчої комісії від 19 січня 2010 року № 111 «Про форми списків виборців на виборчих дільницях для повторного голосування 7 лютого 2010 року з виборів Президента

України та актів про передачу списків виборців виборчим комісіям».

Постанова Центральної виборчої комісії від 19 січня 2010 року № 112 «Про Порядок виготовлення списків виборців для повторного голосування 7 лютого 2010 року з виборів Президента України».

Постанова Центральної виборчої комісії від 20 січня 2010 року № 122 «Про форми виборчих документів щодо передачі та прийняття виборчих бюлетенів для повторного голосування з виборів Президента України 7 лютого 2010 року».

Постанова Центральної виборчої комісії від 20 січня 2010 року № 123 «Про форми подань щодо кандидатур до складу виборчих комісій для проведення повторного голосування з виборів Президента України 7 лютого 2010 року».

Постанова Центральної виборчої комісії від 20 січня 2010 року № 124 «Про форми посвідчень голови, секретаря, члена окружної та дільничних виборчих комісій для проведення повторного голосування з виборів Президента України 7 лютого 2010 року».

Постанова Центральної виборчої комісії від 20 січня 2010 року № 125 «Про форми актів дільничних виборчих комісій для забезпечення проведення повторного голосування з виборів Президента України 7 лютого 2010 року».

Постанова Центральної виборчої комісії від 20 січня 2010 року № 126 «Про форми протоколів виборчих комісій про підрахунок голосів виборців на виборчих дільницях та про підсумки повторного голосування в межах територіального виборчого округу, актів про видачу копій протоколу про підрахунок голосів виборців на виборчих дільницях для проведення повторного голосування з виборів Президента України 7 лютого 2010 року».

Постанова Центральної виборчої комісії від 23 січня 2010 року № 135 «Про передачу відділу ведення та адміністрування Державного реєстру виборців Міністерства закордонних справ України відомостей про виборців».

Постанова Центральної виборчої комісії від 25 січня 2010 року № 136 «Про погашення виборчих бюлетенів для голосування в день виборів Президента України 17 січня 2010 року, виготовлених для забезпечення голосування громадян України на виборчій дільниці № 22 територіального виборчого округу № 214, на виборчих дільницях № 8, 13, 102 територіального виборчого округу № 215, на виборчих дільницях № 20, 62 територіального виборчого округу № 218».

Постанова Центральної виборчої комісії від 25 січня 2010 року № 138 «Про проведення повторного голосування з виборів Президента України».

Постанова Центральної виборчої комісії від 25 січня 2010 року № 139 «Про текст виборчого бюлетеня для повторного голосування з виборів Президента України 7 лютого 2010 року».

Постанова Центральної виборчої комісії від 25 січня 2010 року № 140 «Про Роз'яснення щодо порядку передавання виборчої та іншої документації, а також матеріальних цінностей виборчими комісіями з виборів Президента України 17 січня 2010 року виборчим комісіям, склад яких сформований для проведення повторного голосування з виборів Президента України 7 лютого 2010 року».

Постанова Центральної виборчої комісії від 25 січня 2010 року № 141 «Про проведення жеребкувань щодо черговості надання кандидатам на пост Президента України, включеним до виборчого бюлетеня для повторного голосування, ефірного часу на державних загальнонаціональних телерадіоканалах та друкованих площ у газетах «Голос України» та «Урядовий кур'єр» для проведення передвиборної агітації перед повторним голосуванням з виборів Президента України 7 лютого 2010 року».

Постанова Центральної виборчої комісії від 25 січня 2010 року № 144 «Про затвердження Кошторису видатків Центральної виборчої комісії на підготовку та проведення повторного голосування з виборів Президента України 7 лютого 2010 року».

Постанова Центральної виборчої комісії від 26 січня 2010 року № 147 «Про Календарний план основних організаційних заходів з підготовки та проведення повторного голосування з виборів Президента України 7 лютого 2010 року».

Постанова Центральної виборчої комісії від 26 січня 2010 року № 149 «Про Роз'яснення щодо статусу та порядку реєстрації уповноважених представників кандидатів на пост Президента України в Центральній виборчій комісії з правом дорадчого голосу, довірених осіб кандидатів на пост Президента України та офіційних спостерігачів під час підготовки проведення повторного голосування з виборів Президента України 7 лютого 2010 року».

Постанова Центральної виборчої комісії від 27 січня 2010 року № 152 «Про формування складу окружних виборчих комісій територіальних виборчих округів з виборів Президента України для організації та проведення повторного голосування 7 лютого 2010 року» (склад комісії зі змінами, внесеними постановами Центральної виборчої комісії від 29 січня 2010 року № 165, від 30 січня 2010 року № 172, від 1 лютого 2010 року № 192, від 1 лютого 2010 року № 195, від 2 лютого 2010 року № 206, від 2 лютого 2010 року № 207, від 5 лютого 2010 року № 212, від 5 лютого 2010 року № 217, від 16 лютого 2010 року № 244).

Постанова Центральної виборчої комісії від 27 січня 2010 року № 153 «Про форми контрольних листів для вкидання у виборчі скриньки під час повторного голосування з виборів Президента України 7 лютого 2010 року».

Постанова Центральної виборчої комісії від 28 січня 2010 року № 154 «Про затвердження результатів жеребкувань щодо черговості надання ефірного часу та друкованих площ кандидатам на пост Президента України Тимошенко Ю.В. та Януковичу В.Ф. для здійснення ними передвиборної агітації перед повторним голосуванням з виборів Президента України 7 лютого 2010 року».

Постанова Центральної виборчої комісії від 28 січня 2010 року № 161 «Про затвердження Розподілу коштів Державного бюджету України, виділених для підготовки і проведення повторного голосування з виборів Президента України 7 лютого 2010 року, та середніх норм видатків виборчих комісій для проведення повторного голосування» (Розподіл коштів зі змінами, внесеними постановами Центральної виборчої комісії від 9 лютого 2010 року № 232, від 12 лютого 2010 року № 234).

Постанова Центральної виборчої комісії від 29 січня 2010 року № 164 «Про забезпечення передачі Центральною виборчою комісією виборчих бюлетенів для повторного голосування з виборів Президента України 7 лютого 2010 року окружним виборчим комісіям територіальних виборчих округів».

Постанова Центральної виборчої комісії від 29 січня 2010 року № 167 «Про Порядок передачі окружними виборчими комісіями попередньої інформації про хід та підсумки повторного голосування 7 лютого 2010 року на виборах Президента України».

Постанова Центральної виборчої комісії від 30 січня 2010 року № 173 «Про утворення у винятковому випадку спеціальної виборчої дільниці № 124 територіального виборчого округу № 216 у приміщенні Київської міської клінічної лікарні «Київський міський центр серця» та відповідної виборчої комісії з виборів Президента України для організації та проведення повторного голосування 7 лютого 2010 року».

Постанова Центральної виборчої комісії від 30 січня 2010 року № 174 «Про утворення у винятковому випадку в територіальному виборчому окрузі № 145 спеціальних виборчих дільниць на судах, які в день повторного голосування з виборів Президента України перебувають у плаванні під Державним Прапором України, та відповідних дільничних виборчих комісій з виборів Президента України для організації та проведення повторного голосування 7 лютого 2010 року» (втратила чинність в частині утворення у винятковому випадку в територіальному виборчому окрузі № 145 спеціальних виборчих дільниць № 171, 173, 174, 176, 179 та відповідних дільничних виборчих комісій згідно з постановою Центральної виборчої комісії від 7 лютого 2010 року № 227).

Постанова Центральної виборчої комісії від 30 січня 2010 року № 175 «Про надання дозволу на виготовлення, як виняток, виборчих бюлетенів для повторного голосування з виборів Президента України безпосередньо дільничними виборчими комісіями спеціальних виборчих дільниць, утворених у межах територіального виборчого округу № 145 на судах, що перебувають 7 лютого 2010 року в день повторного голосування з виборів Президента України у плаванні під Державним Прапором України» (втратила чинність в частині надання дозволу виготовити, як виняток, виборчі бюлетені для повторного голосування з виборів Президента України 7 лютого 2010 року безпосередньо дільничними виборчими комісіями спеціальних виборчих дільниць № 171, 173, 174, 176, 179 згідно з постановою Центральної виборчої комісії від 7 лютого 2010 року № 227).

Постанова Центральної виборчої комісії від 30 січня 2010 року № 176 «Про надання дозволу на виготовлення, як виняток, виборчих бюлетенів для повторного голосування з виборів Президента України безпосередньо дільничними виборчими комісіями спеціальних виборчих дільниць, утворених у межах територіального виборчого округу № 142 на судах, що перебувають 7 лютого 2010 року в день повторного голосування з виборів Президента України у плаванні під Державним Прапором України».

Постанова Центральної виборчої комісії від 30 січня 2010 року № 177 «Про надання дозволу на виготовлення, як виняток, виборчих бюлетенів для повторного голосування з виборів Президента України 7 лютого 2010 року безпосередньо дільничною виборчою комісією спеціальної виборчої дільниці № 108 територіального виборчого округу № 223 (м. Київ), утвореної на антарктичній станції «Академік Вернадський» Національного антарктичного наукового центру Міністерства освіти і науки України».

Постанова Центральної виборчої комісії від 1 лютого 2010 року № 196 «Про надання дозволу на виготовлення, як виняток, виборчих бюлетенів безпосередньо дільничними виборчими комісіями спеціальних виборчих дільниць, утворених окружною виборчою комісією територіального виборчого округу № 59 на суднах, що перебувають у день повторного голосування з виборів Президента України 7 лютого 2010 року у плаванні під Державним Прапором України».

Постанова Центральної виборчої комісії від 1 лютого 2010 року № 197 «Про затвердження Роз'яснення щодо порядку уточнення списків виборців для повторного голосування з виборів Президента України 7 лютого 2010 року».

Постанова Центральної виборчої комісії від 6 лютого 2010 року № 221 «Про затвердження Кошторису видатків на підготовку та проведення повторного голосування з виборів Президента України 7 лютого 2010 року для потреб дільничних виборчих комісій закордонних виборчих дільниць закордонного виборчого округу».

Постанова Центральної виборчої комісії від 7 лютого 2010 року № 226 «Про Роз'яснення щодо деяких питань організації роботи дільничних виборчих комісій під час проведення повторного голосування з виборів Президента України 7 лютого 2010 року та транспортування документів дільничних виборчих комісій до окружних виборчих комісій».

Постанова Центральної виборчої комісії від 7 лютого 2010 року № 228 «Про бездіяльність окружної виборчої комісії територіального виборчого округу № 145 щодо отримання результатів голосування зі спеціальних виборчих дільниць, утворених на суднах, що перебувають 7 лютого 2010 року в день повторного голосування з виборів Президента України у плаванні під Державним Прапором України».

Постанова Центральної виборчої комісії від 8 лютого 2010 року № 229 «Про уповноваження членів Центральної виборчої комісії повідомляти окружні виборчі комісії територіальних виборчих округів про рішення Комісії щодо необхідності внесення змін до протоколів цих комісій про підсумки повторного голосування з виборів Президента України 7 лютого 2010 року в межах відповідних територіальних виборчих округів».

Постанова Центральної виборчої комісії від 16 лютого 2010 року № 242 «Про зразок посвідчення Президента України».

Протокольне рішення Центральної виборчої комісії від 12 березня 2009 року № 2 «Про Основні напрями діяльності Центральної виборчої комісії щодо підвищення правової культури учасників виборчого процесу та референдумів в Україні на 2009 рік».

Протокольне рішення Центральної виборчої комісії від 23 квітня 2009 року № 3 «Про попереднє схвалення проекту Положення про середньозважений показник вартості одиниці друкованої площі та одиниці ефірного часу в засобах масової інформації для проведення передвиборної агітації в період виборчого процесу з чергових виборів Президента України 25 жовтня 2009 року».

**КОНСУЛЬТАТИВНО-МЕТОДИЧНЕ ЗАБЕЗПЕЧЕННЯ
ОРГАНІЗАЦІЇ ПІДГОТОВКИ ТА ПРОВЕДЕННЯ ВИБОРІВ
ПРЕЗИДЕНТА УКРАЇНИ**

Чергові вибори Президента України 17 січня 2010 року, призначені згідно з постановою Верховної Ради України від 23 червня 2009 року № 1535-VI, стали ще однією значимою подією для нашої держави. Адже йшлося про реалізацію громадянами України конституційного виборчого права обирати Президента України, зокрема на основі загального, вільного, рівного і прямого виборчого права шляхом таємного голосування, причому вже вп'яте з часу проголошення незалежності України.

Конституцією України, Законами України «Про вибори Президента України», «Про Центральну виборчу комісію», «Про Державний реєстр виборців», низкою інших законів та підзаконних актів було сформовано достатнє правове поле для проведення справді демократичних і прозорих виборів.

Проте незаперечним є також і те, що базовий для цих виборів Закон України «Про вибори Президента України» від 5 березня 1999 року № 474-XIV, у редакції від 18 березня 2004 року № 1630-IV (далі – Закон), до якого двічі напередодні та під час виборчого процесу Законами України «Про внесення змін до деяких законодавчих актів України щодо виборів Президента України», прийнятим Верховною Радою України 21 серпня 2009 року (№ 1616-VI), та «Про внесення змін до Закону України «Про вибори Президента України» щодо організації роботи виборчих комісій», прийнятим парламентом 3 лютого 2010 року (№ 1849-VI), є далеким від досконалості, більше того, має чисельні прогалини, внутрішні суперечності та неузгодженості, зокрема також з іншими законами, що при застосуванні його норм на практиці нерідко спричиняло труднощі не лише в роботі дільничних та окружних виборчих комісій, а й у Центральній виборчій комісії.

Саме тому під час виборів Президента України 17 січня 2010 року особлива увага Центральною виборчою комісією приділялась роботі, спрямованій на здійснення консультативно-методичного забезпечення, зокрема діяльності виборчих комісій, прийняття обов'язкових для використання роз'яснень та рекомендацій з питань застосування законодавства України про вибори з метою забезпечення однакового його застосування, дотримання передбачених Конституцією та законами України принципів і засад виборчого процесу, реалізації і захисту виборчих прав громадян України.

Для з'ясування питання щодо змісту цієї роботи передусім слід зазначити, що відповідно до частини першої статті 22 Закону (хоча це положення не безспірне і в такому вигляді міститься лише в цьому виборчому Законі) виборчі комісії є спеціальними колегіальними державними органами, уповноваженими організувати підготовку та проведення виборів Президента України та забезпечувати повне й однакове дотримання законодавства України щодо виборів Президента України, а відтак, до таких комісій повною мірою може бути застосовано норму частини другої статті 19 Конституції України про те, що органи державної влади та органи місцевого самоврядування, їх посадові особи зобов'язані діяти лише на підставі, в межах повноважень та у спосіб, що передбачені Конституцією та законами України.

Разом із тим, варто також враховувати, що згідно з пунктом 19 частини першої статті 26 Закону окружні виборчі комісії повинні здійснювати свої повноваження відповідно до цього Закону та інших законів України.

Таким чином, окружні виборчі комісії є правозастосовними органами, у зв'язку з чим під час виборів глави держави питання правильного розуміння комісіями Закону з метою однакового та неухильного його застосування мало особливе значення.

З огляду на це, консультативно-методичне забезпечення діяльності, передусім окружних виборчих комісій, було покликане створити підґрунтя для правильного сприйняття виборчими комісіями та її членами букви та духу виборчого Закону та інших законів України задля їх беззаперечного виконання, а відтак – безумовно мало надзвичайно важливе значення. Актуальним воно було ще й тому,

що саме окружні виборчі комісії повинні були також надавати правову, організаційно-методичну допомогу дільничним виборчим комісіям, організувати навчання їх членів з питань організації виборчого процесу (пункт 6 частини першої статті 26 Закону). Крім того, згідно з пунктом 1 частини першої статті 26 Закону окружна виборча комісія повинна також здійснювати контроль за додержанням законодавства про вибори Президента України.

Досягненню саме цієї мети – безумовного та правильного виконання Закону усіма виборчими комісіями, а також іншими суб'єктами виборчого процесу задля проведення виборів Президента України у повній відповідності до Конституції та законів України, – була підпорядкована вся діяльність Центральної виборчої комісії, яка відповідно до пункту 1 частини другої статті 25 Закону уповноважена приймати для цього обов'язкові для застосування виборчими комісіями роз'яснення з питань виконання Закону, здійснювати організаційно-методичне забезпечення їх діяльності. При цьому згідно із Законом України «Про Центральну виборчу комісію» (пункти 4, 5 статті 17) Комісія повинна була забезпечувати однакове застосування законодавства України про вибори на всій території України, здійснювати консультативно-методичне забезпечення діяльності виборчих комісій, приймати обов'язкові для використання в роботі виборчих комісій роз'яснення і рекомендації з питань застосування законодавства України про вибори.

Крім того, під час виборів, зокрема Президента України, Центральна виборча комісія покликана також забезпечувати реалізацію і захист виборчих прав громадян України, дотримання передбачених Конституцією та законами України принципів і засад виборчого процесу, здійснювати контроль за додержанням вимог законодавства України про вибори (пункти 1–3 статті 17 Закону України «Про Центральну виборчу комісію»).

Варто також узяти до уваги, що відповідно до пункту 3 статті 18 Закону України «Про Центральну виборчу комісію» Комісія очолює систему виборчих комісій, які утворюються для проведення виборів Президента України, спрямовує та контролює їх діяльність.

Отже, система норм законодавства про вибори Президента України, а також недосконалість Закону створювали правові засади та об'єктивне підґрунтя, які надавали право та зобов'язували Центральну виборчу комісію вживати заходів для забезпечення здійснення окружними та дільничними виборчими комісіями, систему яких Комісія очолює і щодо яких є комісією вищого рівня, виконувати Закон у повній відповідності до його дійсного змісту.

Безперечно, основоположним засобом спонукання до здійснення виборчими комісіями, а також іншими суб'єктами виборчого процесу, наданих їм Законом повноважень, було їх консультативно-методичне забезпечення, для чого Центральна виборча комісія передусім забезпечила виборчі комісії самим текстом Закону. З цією метою Комісія централізовано виготовила та передала кожній з 225 окружних виборчих комісій по двадцять примірників Закону. При цьому кожна з дільничних виборчих комісій була забезпечена трьома примірниками тексту Закону. Про обсяг виконаної у зв'язку з цим роботи красномовно свідчить утворена під час виборів загальна кількість окружних та дільничних виборчих комісій, які було забезпечено примірниками Закону, адже, крім окружних виборчих комісій, йшлося про близько 34 тисяч дільничних виборчих комісій.

Ключове значення в діяльності Центральної виборчої комісії з консультативно-методичного забезпечення виконання виборчими комісіями Закону належить ухваленим Комісією рішенням, які відповідно до частини першої статті 13 Закону України «Про Центральну виборчу комісію» є обов'язковими для виконання всіма суб'єктами відповідного виборчого процесу, в тому числі виборчими комісіями нижчого рівня, а також органами виконавчої влади, органами місцевого самоврядування, їх посадовими і службовими особами, об'єднаннями громадян, підприємствами, установами, організаціями усіх форм власності та громадянами України.

Такими актами невідкладно після їх прийняття Комісія також забезпечувала окружні виборчі комісії з метою використання у їх роботі, а у випадках, коли вони стосувалися також діяльності дільничних виборчих комісій, – для передачі або доведення до відома відповідних комісій.

Так, ще до початку виборчої кампанії з виборів Президента України 2010 року задля спрямування діяльності виборчих комісій на забезпечення виконання передусім Закону Центральною виборчою комісією була прийнята постанова від 30 вересня 2009 року № 141 «Про Календарний план основних організаційних заходів з підготовки та проведення виборів Президента України 17 січня 2010 року», де було детально виписано всі заходи щодо організаційного забезпечення виборів, визначено відповідальних та строки їх виконання. Аналогічний документ постановою Центральної виборчої комісії

РОЗДІЛ 2. ОРГАНІЗАЦІЯ ПІДГОТОВКИ ТА ПРОВЕДЕННЯ ВИБОРІВ

від 26 січня 2010 року № 147 було затверджено для організації підготовки та проведення повторного голосування з виборів Президента України 7 лютого 2010 року.

Крім того, Комісією 26 листопада 2009 року було прийнято постанову № 380 «Про Календарний план надання Центральній виборчій комісії окружними виборчими комісіями інформації про підготовку та проведення виборів Президента України 17 січня 2010 року», якою передбачена звітність окружних виборчих комісій про їх роботу з організації підготовки та проведення виборів. Відповідні документи стали алгоритмом діяльності не лише виборчих комісій, а й інших суб'єктів виборчого процесу, а отже посіли значне місце в системі актів Центральної виборчої комісії, що мали практичне значення для консультативно-методичного забезпечення виборів Президента України.

Важливе значення серед актів Центральної виборчої комісії, які виконували суттєву роль у забезпеченні правильного, однакового та безумовного застосування Закону, мали постанови Комісії з питань затвердження порядків, положень тощо, якими детально регламентувалися окремі виборчі процедури з тих чи інших питань виборчого процесу, у зв'язку з чим полегшувалося на практиці застосування Закону. Приймаючи такі акти, Комісія не лише виконувала при цьому прямі норми Закону щодо прийняття відповідних документів, а й часто виходила із загальних норм виборчого Закону та Закону України «Про Центральну виборчу комісію» щодо спрямування діяльності виборчих комісій (пункт 3 статті 18 Закону України «Про Центральну виборчу комісію»), здійснення організаційно-методичного забезпечення їх діяльності (пункт 1 частини другої статті 25 Закону).

За період виборчої кампанії з виборів Президента України 2010 року Центральна виборча комісія прийняла десятки таких постанов. Ними, зокрема, регулювалися питання щодо:

- акредитації представників засобів масової інформації при Центральній виборчій комісії;
- складання та форми фінансової звітності про надходження і використання коштів виборчих фондів кандидатів на пост Президента України;
- контролю за надходженням, обліком і використанням коштів виборчих фондів кандидатів на пост Президента України;
- виготовлення списків виборців для повторного голосування 7 лютого 2010 року з виборів Президента України;
- надання ефірного часу та друкованих площ для проведення передвиборної агітації за рахунок і в межах коштів Державного бюджету України, виділених на підготовку та проведення виборів Президента України 17 січня 2010 року;
- проведення Національною телекомпанією України передвиборних теледебатів між кандидатами на пост Президента України;
- визначення середньозважених показників вартості одиниці друкованої площі та одиниці ефірного часу в засобах масової інформації для проведення передвиборної агітації в період виборчого процесу з чергових виборів Президента України у 2009–2010 роках;
- виготовлення та передачі Міністерству закордонних справ України та відповідним виборчим комісіям інформаційних плакатів кандидатів на пост Президента України – суб'єктів виборчого процесу на чергових виборах Президента України 17 січня 2010 року;
- фінансування окружних виборчих комісій за рахунок коштів Державного бюджету України, виділених на підготовку та проведення виборів Президента України 17 січня 2010 року;
- контролю за правильним і цільовим використанням коштів Державного бюджету України, що виділяються на підготовку та проведення виборів Президента України, народних депутатів України, всеукраїнського референдуму;
- зберігання матеріальних цінностей, придбаних виборчими комісіями, комісіями з всеукраїнського референдуму за рахунок коштів Державного бюджету України, виділених на підготовку і проведення виборів Президента України, народних депутатів України та всеукраїнського референдуму;
- оплати праці членів виборчих комісій з виборів Президента України;
- надання послуг із транспортного обслуговування окружних і дільничних виборчих комісій з виборів Президента України;
- погашення кредиторської заборгованості окружними виборчими комісіями станом на 1 січня 2010 року та Центральною виборчою комісією після закінчення строку повноважень цих комісій у разі, коли така заборгованість виникла в межах бюджетних асигнувань, передбачених на підготовку та проведення виборів Президента України 17 січня 2010 року;

здійснення закупівель виборчими комісіями товарів і послуг за рахунок коштів Державного бюджету України для підготовки та проведення виборів Президента України 17 січня 2010 року;

залучення спеціалістів та технічних працівників для організаційного, правового, технічного забезпечення здійснення повноважень виборчих комісій на час підготовки та проведення виборів Президента України, народних депутатів України;

передачі виборчих бюлетенів з виборів Президента України 17 січня 2010 року дільничним виборчим комісіям закордонних виборчих дільниць;

передачі протоколів про підрахунок голосів виборців на закордонній виборчій дільниці з виборів Президента України 17 січня 2010 року та повідомлень про зміст цих протоколів Центральній виборчій комісії;

передачі окружними виборчими комісіями попередньої інформації про хід та підсумки голосування на виборах Президента України 17 січня 2010 року та повторного голосування 7 лютого 2010 року;

розгляду скарг виборчими комісіями з виборів Президента України та деякі інші.

Крім того, Центральна виборча комісія, керуючись вищезгаданими нормами законів щодо прийняття обов'язкових для використання в роботі виборчих комісій роз'яснень і рекомендацій з питань застосування законодавства України про вибори, впродовж аналогічного періоду приймала акти, насамперед з питань застосування тих положень Закону, у зв'язку з якими можливе виникнення труднощів у виборчих комісіях. Такі документи відіграли вкрай важливу роль у спрямуванні діяльності виборчих комісій з метою однакового застосування ними виборчого законодавства, забезпечення реалізації та захисту виборчих прав громадян і стали однією з вагомих складових забезпечення дотримання принципів і засад виборчого процесу з виборів Президента України, проведення чесних і прозорих виборів.

Серед таких документів слід назвати роз'яснення та рекомендації з питань:

складання та уточнення списків виборців для підготовки і проведення голосування з виборів Президента України, а також щодо порядку уточнення списків виборців для проведення повторного голосування;

утворення звичайних та спеціальних виборчих дільниць;

порядку внесення подань про утворення закордонних виборчих дільниць та дільничних виборчих комісій закордонних виборчих дільниць;

порядку утворення дільничних виборчих комісій звичайних і спеціальних виборчих дільниць та внесення змін до їх складу;

реєстрації і статусу офіційних спостерігачів від іноземних держав та міжнародних організацій;

порядку передачі виборчим комісіям виборчих бюлетенів;

здійснення окружними виборчими комісіями організаційного та фінансового забезпечення проведення кандидатами на пост Президента України передвиборної агітації в регіональних (місцевих) державних чи комунальних засобах масової інформації за рахунок і в межах коштів Державного бюджету України, виділених на підготовку та проведення виборів Президента України 17 січня 2010 року;

заборони надання виборцям грошей чи безоплатно або на пільгових умовах товарів, послуг, робіт, цінних паперів, кредитів, лотерей під час виборчого процесу;

порядку передачі виборчої документації та матеріальних цінностей виборчим комісіям, сформованим для проведення повторного голосування;

статусу та порядку реєстрації уповноважених представників кандидатів на пост Президента України в Центральній виборчій комісії з правом дорадчого голосу, довірених осіб кандидатів на пост Президента України та офіційних спостерігачів під час підготовки проведення повторного голосування;

організації роботи дільничних виборчих комісій під час проведення повторного голосування та транспортування документів цих комісій до окружних виборчих комісій тощо.

З метою забезпечення однакового застосування Закону іншими суб'єктами виборчого процесу, зокрема кандидатами на пост Президента України, політичними партіями, виборчими блоками політичних партій, надання їм практичної допомоги під час прийняття рішень з усіх питань підготовки до участі у виборах, оформлення необхідних документів для реалізації наданих їм прав Центральна виборча комісія за власною ініціативою задовго до початку виборчого процесу з виборів Президента України 2010 року розробила форми і зразки виборчої документації, які були розміщені на офіційному веб-сайті Центральної виборчої комісії та рекомендовані нею для використання під час проведен-

РОЗДІЛ 2. ОРГАНІЗАЦІЯ ПІДГОТОВКИ ТА ПРОВЕДЕННЯ ВИБОРІВ

ня виборів Президента України. Як засвідчила практика, такі форми і зразки застосовувалися переважно більшістю відповідних суб'єктів для підготовки на їх основі власних документів та подання їх у передбачених Законом випадках до Центральної та окружних виборчих комісій, а отже, вони також мали позитивне значення в системі заходів Центральної виборчої комісії з консультативно-методичного забезпечення виборів Президента України.

Важливе значення для діяльності виборчих комісій мали також встановлені Центральною виборчою комісією форми певних виборчих документів, які надавали можливість виготовляти виборчим комісіям уніфіковані документи або вимагати подання таких документів від інших суб'єктів виборчого процесу, а отже, певною мірою забезпечувалося однакове застосування окремих норм виборчого Закону.

Постановами Центральної виборчої комісії було визначено, зокрема:

форму анкети кандидата на пост Президента України;

розміри та кількість фотографій кандидата на пост Президента України;

форми подань до складу виборчих комісій з підготовки та проведення виборів Президента України 17 січня 2010 року та для проведення повторного голосування з виборів Президента України 7 лютого 2010 року;

форми посвідчень голови, заступника голови, секретаря, члена окружної та дільничних виборчих комісій з виборів Президента України 17 січня 2010 року та для проведення повторного голосування з виборів Президента України 7 лютого 2010 року;

форму, розмір, поліграфічне виконання інформаційних плакатів кандидатів на пост Президента України – суб'єктів виборчого процесу на чергових виборах Президента України 17 січня 2010 року;

форми списків виборців на виборчих дільницях та інших виборчих документів для підготовки та проведення голосування в день виборів Президента України 17 січня 2010 року та для повторного голосування 7 лютого 2010 року з виборів Президента України та актів про передачу списків виборців виборчим комісіям;

форми подань з відомостями про виборців (осіб) для уточнення попередніх списків виборців на звичайних та закордонних виборчих дільницях під час підготовки проведення виборів Президента України 17 січня 2010 року;

форми іменних запрошень на вибори Президента України 17 січня 2010 року;

форми виборчих документів щодо передачі та прийняття виборчих бюлетенів для повторного голосування з виборів Президента України 7 лютого 2010 року;

форми актів дільничних виборчих комісій з виборів Президента України 17 січня 2010 року та для забезпечення проведення повторного голосування з виборів Президента України 7 лютого 2010 року;

форми контрольних листів для вкидання у виборчі скриньки під час виборів Президента України 17 січня 2010 року та під час повторного голосування з виборів Президента України 7 лютого 2010 року;

форми протоколів виборчих комісій з виборів Президента України 17 січня 2010 року про підрахунок голосів виборців на виборчих дільницях та про підсумки голосування в межах територіального виборчого округу, актів про видачу копій протоколу про підрахунок голосів виборців на виборчих дільницях та форми протоколів виборчих комісій про підрахунок голосів виборців на виборчих дільницях та про підсумки повторного голосування в межах територіального виборчого округу, актів про видачу копій протоколу про підрахунок голосів виборців на виборчих дільницях для проведення повторного голосування з виборів Президента України 7 лютого 2010 року тощо.

Ще одним важливим напрямом роботи Центральної виборчої комісії у сфері консультативно-методичного забезпечення діяльності виборчих комісій була організація проведення навчання членів виборчих комісій, що відіграло вкрай важливу роль у забезпеченні налагодження належної роботи виборчих комісій. Незважаючи на включення до складу виборчих комісій на всіх виборах дедалі більшої кількості осіб, які мають досвід роботи у виборчих комісіях, з огляду на постійну змінність виборчого законодавства, у тому числі Закону, відповідне завдання не втрачає своєї актуальності.

Саме тому перший одноденний навчальний семінар-нарада з головами окружних виборчих комісій з питань організації діяльності окружних виборчих комісій під час підготовки та проведення виборів Президента України 17 січня 2010 року відбувся вже 3 грудня 2009 року, практично відразу після утворення окружних виборчих комісій. Згодом аналогічні навчання було організовано та

проведено Центральною виборчою комісією для системних адміністраторів відповідних комісій та їх головних бухгалтерів.

На жаль, на цих виборах ні у Центральній, ні в окружних виборчих комісіях не було достатніх бюджетних коштів для організації більш представницького навчання членів як окружних, так і дільничних виборчих комісій. Прикро, що так і не став реальністю закон щодо попередньої підготовки членів виборчих комісій, який би встановлював механізми організаційного, правового, кадрового, фінансового та матеріально-технічного забезпечення проведення відповідної роботи.

Водночас необхідну допомогу Центральній виборчій комісії у проведенні навчання було надано Координатором проектів ОБСЄ в Україні, зокрема в рамках проекту «Сприяння подальшому зміцненню виборчих процесів в Україні». За рахунок названого проекту під час виборчої кампанії з виборів Президента України 2010 року Комісією спільно з Координатором проектів ОБСЄ в Україні в грудні 2009 року було проведено навчання-тренінги для членів окружних виборчих комісій, орієнтовна кількість учасників кожного з яких становила 60–70 осіб. Крім того, з метою надання допомоги окружним виборчим комісіям в організації ними відповідно до вимог Закону навчання членів дільничних виборчих комісій Центральна виборча комісія разом з Координатором проектів ОБСЄ в Україні забезпечили проведення також у грудні–січні 2010 року навчальних семінарів керівного складу дільничних виборчих комісій.

Організацію підготовки таких навчань здійснювали окружні виборчі комісії, а самі навчання проходилися сертифікованими Центральною виборчою комісією фахівцями, робота яких забезпечувалася Координатором проектів ОБСЄ в Україні.

Ще одним суттєвим елементом діяльності Центральної виборчої комісії у сфері консультативно-методичного забезпечення виборів Президента України було здійснення Комісією видавничої діяльності. Це, зокрема, видання методичних посібників з тих чи інших питань, здійснення тематичних публікацій, а також організація публічних виступів членів Центральної виборчої комісії на телебаченні, радіо та в друкованих засобах масової інформації.

Так, Комісією було видано «Збірник нормативно-правових актів з питань фінансового та матеріально-технічного забезпечення окружних виборчих комісій з виборів Президента України 17 січня 2010 року» та «Збірник нормативно-правових актів з питань складання та виконання кошторисів, оплати праці, здійснення касових операцій, транспортного обслуговування та відряджень, а також ведення бухгалтерського обліку та складання звітності (на допомогу окружним виборчим комісіям з виборів Президента України)», якими було забезпечено всі без винятку окружні виборчі комісії.

Крім того, на замовлення Координатора проектів ОБСЄ в Україні та за активної участі фахівців Центральної виборчої комісії на допомогу виборчим комісіям було видано «Посібник з питань застосування законодавства про вибори Президента України для членів окружних виборчих комісій з виборів Президента України 2010 р.» та «Посібник з питань застосування законодавства про вибори Президента України для членів дільничних виборчих комісій з виборів Президента України 2010 р.», а також підготовлено сценарій, на основі якого знято навчальний фільм для членів дільничних виборчих комісій. Зазначені посібники та створений фільм були передані виборчим комісіям і широко використовувалися ними як методичні матеріали під час виконання практичних завдань щодо здійснення заходів з організації підготовки і проведення виборів.

Особливе значення для консультативно-методичного забезпечення виборчих комісій мав офіційний веб-сайт Центральної виборчої комісії, на якому розміщувалися тексти нормативно-правових актів Комісії, причому раніше, ніж окружні виборчі комісії отримували їх поштовими відправленнями, хоча й терміновими, оскільки такі акти розміщувалися на цьому веб-сайті невідкладно після їх прийняття. На веб-сайті також можна було ознайомитися з відомостями про політичні партії, певними анонсами новин, у тому числі оперативною інформацією про перебіг виборчого процесу з виборів Президента України.

Важливі місце та роль для консультативно-методичного забезпечення виборчих комісій належали певним виборчим листам та телеграмам, які впродовж виборчого процесу з виборів Президента України 2010 року надсилалися виборчим комісіям. Хоча такі документи не мають нормативного характеру, їх значення для спрямування роботи виборчих комісій беззаперечно, адже у відповідній кореспонденції Центральна виборча комісія націлювала окружні та дільничні виборчі комісії на виконання певних повноважень, конкретизувала та роз'яснювала алгоритм діяльності комісій на окремих етапах виборчого процесу.

Найбільш ємними та системними прикладами таких документів можна назвати листи щодо проведення першого засідання та деяких першочергових кроків у діяльності окружної виборчої комісії, реєстрації комісії як юридичної особи, здійснення дільничними та окружними виборчими комісіями заходів у зв'язку із закінченням їх повноважень, припинення окружних виборчих комісій як юридичних осіб тощо.

Не менш важливим напрямом діяльності Центральної виборчої комісії, хоча й менш помітним, але достатньо ефективним, був безпосередній зв'язок членів Комісії та працівників Секретаріату з керівництвом окружних виборчих комісій. Зайве заперечувати значимість безпосереднього спілкування тих, хто відповідальний у центрі та на місцях за спільну роботу – організацію підготовки та проведення виборів Президента України, забезпечення їх проведення у повній відповідності до чинного законодавства України. Така робота в рамках здійснення членами Центральної виборчої комісії передбачених Законом повноважень згідно з їх закріпленням за Автономною Республікою Крим, областями, містами Києвом та Севастополем проводилася щоденно і мала неабияке практичне значення для виконання виборчими комісіями повсякденних завдань в організації підготовки та проведення виборів Президента України 2010 року у відповідних територіальних виборчих округах.

Було б неправильним консультативно-методичне забезпечення діяльності виборчих комісій відносити лише до повноважень Центральної виборчої комісії. Адже, як уже зазначалося, окружні виборчі комісії також відповідальні за виконання окремих завдань та наділені певними повноваженнями у питаннях здійснення консультативно-методичного забезпечення діяльності комісій. Ідеться, зокрема, про необхідність надання деякими виборчими комісіями правової, організаційно-методичної допомоги дільничним виборчим комісіям, організації навчання членів дільничних виборчих комісій з питань організації виборчого процесу.

Звісно, за умови відсутності у більшості членів виборчих комісій юридичної освіти таке завдання давалося нелегко. Саме тому для полегшення виконання цієї роботи окружними виборчими комісіями залучалися працівники з юридичною освітою, а також інші фахівці з досвідом проведення виборчих кампаній. Практика засвідчила, що відповідні зусилля, а також щоденна допомога Центральної виборчої комісії та сприяння у цих питаннях органів виконавчої влади, місцевого самоврядування, Координатора проєктів ОБСЄ в Україні дали змогу окружним виборчим комісіям впоратися зі своїми повноваженнями повною мірою.

Загалом, усі здійснені Центральною та окружними виборчими комісіями заходи щодо консультативно-методичного забезпечення виборів Президента України 2010 року стали однією з вагомих складових створення належних передумов забезпечення виконання переважною більшістю виборчих комісій фахово та відповідно до вимог Закону покладених на них повноважень щодо організації підготовки та проведення виборів Президента України, завдяки яким було забезпечено проведення загальних, рівних, вільних і прозорих виборів, реалізацію громадянами України конституційного виборчого права щодо обрання глави держави, здійснення ще одного важливого кроку до утвердження України як демократичної, соціальної, правової держави.

**ТЕРИТОРІАЛЬНА ОРГАНІЗАЦІЯ
ВИБОРІВ ПРЕЗИДЕНТА УКРАЇНИ:**

**ЄДИНИЙ ЗАГАЛЬНОДЕРЖАВНИЙ ОДНОМАНДАТНИЙ ВИБОРЧИЙ
ОКРУГ, ТЕРИТОРІАЛЬНІ ОКРУГИ ТА ВИБОРЧІ ДІЛЬНИЦІ**

Рівень підготовки та організації проведення виборів, забезпечення виборчих прав громадян України значною мірою залежить від формування системи територіальної організації виборів в Україні та порядку утворення її елементів – виборчих дільниць і територіальних виборчих округів. У виборчому законодавстві України питання вдосконалення територіальної організації виборів не втрачає своєї актуальності і сьогодні. Правове регулювання цього питання відображено в розділі III «Територіальна організація виборів Президента України» Закону України «Про вибори Президента України» (далі – Закон).

Вибори глави держави відбулися в єдиному загальнодержавному одномандатному виборчому окрузі, який включає в себе всю територію України та закордонний виборчий округ.

Законом визначено, що до території України належать:

- 1) територія, обмежена Державним кордоном України;
- 2) морські та річкові судна, що плавають під Державним Прапором України;
- 3) антарктичні науково-дослідні польарні станції України.

Для проведення виборів Президента України територія України, починаючи з 1998 року, поділяється на 225 територіальних виборчих округів.

Відповідно до частини третьої статті 19 Закону територіальні виборчі округи утворюються Центральною виборчою комісією з приблизно рівною кількістю виборців у кожному виборчому окрузі, що унеможливує утворення у кожному територіальному виборчому окрузі приблизно однакової кількості виборчих дільниць (як це передбачено, наприклад, статтею 18 Закону України «Про вибори народних депутатів України»).

Важливо наголосити, що в Україні функціонує Державний реєстр виборців, одним із основних завдань якого є державний облік громадян України, які мають право голосу. Розпорядником Державного реєстру виборців є Центральна виборча комісія.

Створення Державного реєстру виборців відповідно до Закону України «Про Державний реєстр виборців», що набрав чинності 1 жовтня 2007 року, було абсолютно новим, більш якісним кроком у напрямі вдосконалення виборчих процесів, який ґрунтується передусім на автоматизації процесів збирання, обробки та використання інформації щодо формування, уточнення та складання списків виборців.

З використанням відомостей Державного реєстру виборців, відповідно до частин другої, третьої статті 19 Закону, пункту 3 частини першої статті 26, частини першої статті 30 Закону України «Про Державний реєстр виборців» Центральна виборча комісія постановою від 18 вересня 2009 року № 134 «Про кількість територіальних виборчих округів для підготовки проведення виборів Президента України 17 січня 2010 року в Автономній Республіці Крим, областях, містах Києві та Севастополі» визначила орієнтовну кількість виборців у територіальних виборчих округах, яка становила 36 193 192 виборці, та для підготовки проведення виборів Президента України 17 січня 2010 року утворила 225 територіальних виборчих округів, а саме: в Донецькій області – 22, Дніпропетровській – 17, Харківській – 14, Луганській і Львівській – по 12, Одеській – 11, Автономній Республіці Крим та місті Києві – по 10, Запорізькій і Київській областях – по 9, Вінницькій і Полтавській – по 8, Івано-Франківській, Хмельницькій і Черкаській – по 7, Житомирській, Закарпатській, Миколаївській, Сумській, Херсонській, Чернігівській – по 6, Волинській, Кіровоградській, Рівненській, Тернопільській – по 5, Чернівецькій – 4, місті Севастополі – 2 округи.

Кількість територіальних виборчих округів під час виборів Президента України 2010 року порівняно з виборами Президента України 2004 року збільшилася в Івано-Франківській (з 6 до 7) та Хер-

сонській (з 5 до 6) областях, зменшилась у Донецькій (з 23 до 22) та Одеській (з 12 до 11) областях. Відомості про такі зміни наведено в *таблиці 3.1*.

Для проведення голосування та підрахунку голосів з виборів Президента України у межах територіального виборчого округу утворюються виборчі дільниці відповідно до статті 20 Закону.

Виборчі дільниці утворюються за рішенням окружної виборчої комісії, а закордонні та в окремих випадках спеціальні – за рішенням Центральної виборчої комісії за відповідними поданнями виконавчих комітетів сільських, селищних, міських (міст, де немає районних рад), районних у містах рад, а в разі відсутності таких органів – за пропозицією відповідно сільських, селищних, міських голів, голів районних у містах рад або посадових осіб, які згідно із законом здійснюють їх повноваження. В рішенні зазначаються межі кожної виборчої дільниці, місцезнаходження дільничної виборчої комісії та приміщення для голосування.

Таким чином, під час підготовки проведення виборів Президента України 2010 року окружними виборчими комісіями в межах територіальних виборчих округів було утворено 33 559 виборчих дільниць, тобто в середньому по 149 виборчих дільниць в окрузі. Але в різних регіонах середня кількість виборчих дільниць в межах регіону суттєво відрізнялася. Наприклад, у Донецькій області в середньому кількість виборчих дільниць у кожному окрузі становила 114, у Дніпропетровській області – 105, у місті Севастополі – 94, тоді як у Житомирській області було утворено в середньому по 243 виборчі дільниці в кожному виборчому окрузі, а в Тернопільській області – 235. Найменшу кількість виборчих дільниць було утворено в територіальних виборчих округах № 174 (м. Харків, Орджонікідзевський район) – 45, № 118 (м. Львів, Сихівський район) – 46. Але були і такі територіальні виборчі округи, на території яких було створено рекордну кількість виборчих дільниць. Це територіальні виборчі округи № 123 (м. Золочів Львівської області) – 327 виборчих дільниць, № 20 (м. Горохів Волинської області) – 324 виборчі дільниці та № 166 (м. Збараж Тернопільської області) – 321 виборча дільниця.

Оскільки окружні виборчі комісії безпосередньо працюють саме з дільничними виборчими комісіями, функціональне навантаження між різними окружними виборчими комісіями розподілялося нерівномірно.

Адміністративно-територіальний склад територіальних виборчих округів із зазначенням номерів виборчих дільниць, утворених у межах відповідного територіального виборчого округу, наведено в *таблиці 3.2*.

Кількість виборчих дільниць в Автономній Республіці Крим, областях, містах Києві та Севастополі станом на 17 січня та на 7 лютого 2010 року становила відповідно 33 559 та 33 554. Зазначені відомості наведено у *таблиці 3.3*.

Згідно із Законом кількість виборців на одній виборчій дільниці може налічувати від 50 до 3 000 виборців, а в разі необхідності (коли не можна утворити іншу виборчу дільницю чи виборців не можна віднести до іншої виборчої дільниці) – меншу або більшу кількість виборців. З огляду на цю норму Закону, територія міст, районів у містах, сіл, селищ, що входили до складу відповідного виборчого округу, була поділена на виборчі дільниці з різною кількістю виборців.

Відповідно до частини дев'ятої статті 20 Закону виборчі дільниці за розміром поділяються на:

- 1) малі – з орієнтовною кількістю виборців від 50 до 500 осіб;
- 2) середні – з орієнтовною кількістю виборців від 500 до 1500 осіб;
- 3) великі – з орієнтовною кількістю виборців від 1500 до 3000 осіб.

Такий поділ узгоджується з відповідними положеннями Закону України «Про вибори народних депутатів України».

Варто зауважити, що гранична чисельність виборців, внесених до списків виборців на виборчій дільниці, встановлена на рівні 3 000 осіб, тоді як згідно із Законом України «Про вибори народних депутатів України» – не повинна перевищувати 2 500 виборців.

З урахуванням цих норм Закону, загальна кількість виборчих дільниць, утворених для організації голосування під час проведення виборів Президента України 2010 року, в межах регіонів України та закордонного виборчого округу становила 33 667. Порівняно з парламентськими виборами 2006 року (34 039 дільниць) ця чисельність зменшилась на 372 дільниці. При цьому кількість виборчих дільниць з перевищеною граничною чисельністю виборців на дільниці на виборах Президента України 2010 року становила 202, тоді як на парламентських виборах 2006 року – 1 644.

Розподіл виборчих дільниць, утворених у межах регіонів України та в межах територіальних ви-

РОЗДІЛ 3. ТЕРИТОРІАЛЬНА ОРГАНІЗАЦІЯ ВИБОРІВ

борчих округів, за чисельністю виборців, включених до списку виборців на цих дільницях, наведено у *таблицях 3.4–3.6*.

Починаючи з 2004 року, у виборчому законодавстві України запроваджено поділ виборчих дільниць на звичайні, спеціальні та закордонні.

Відповідно до вимог частини сьомої статті 20 Закону спеціальні виборчі дільниці утворювалися окружними виборчими комісіями за місцем розташування стаціонарних лікувальних закладів, установ виконання покарань, за місцем приписки судна чи полярної станції.

Відомості щодо кількості виборчих дільниць, у тому числі спеціальних, утворених під час організації проведення виборів Президента України 2010 року, відповідно до місця їх розташування станом на 17 січня та 7 лютого 2010 року наведено в *таблицях 3.7–3.10*.

Під час організації виборів Президента України 2010 року за поданнями відповідних окружних виборчих комісій, як виняток, було утворено 7 спеціальних виборчих дільниць відповідно до постанов Центральної виборчої комісії:

– від 9 грудня 2009 року «Про утворення, як виняток, спеціальної виборчої дільниці № 120 територіального виборчого округу № 92 з виборів Президента України 17 січня 2010 року на території військової частини А 2192»;

– від 9 січня 2010 року № 47 «Про утворення у винятковому випадку спеціальних виборчих дільниць у територіальному виборчому окрузі № 142 на суднах, які в день виборів Президента України 17 січня 2010 року перебуватимуть у плаванні під Державним Прапором України» (4 виборчі дільниці);

– від 9 січня 2010 року № 52 «Про утворення у винятковому випадку спеціальної виборчої дільниці у територіальному виборчому окрузі № 145 на судні, яке в день виборів Президента України 17 січня 2010 року перебуватиме у плаванні під Державним Прапором України» (1 виборча дільниця);

– від 9 січня 2010 року № 49 «Про утворення у винятковому випадку спеціальної виборчої дільниці № 112 територіального виборчого округу № 12 у приміщенні Вінницького обласного клінічного протитуберкульозного диспансеру та відповідної виборчої комісії з виборів Президента України 17 січня 2010 року» (1 виборча дільниця).

Відповідно до частин третьої, п'ятої статті 84, частин першої, другої статті 85 Закону вибори Президента України 2010 року відбулись у два етапи. На підставі протоколу Центральної виборчої комісії від 25 січня 2010 року про результати голосування у день виборів Президента України 17 січня 2010 року Комісія постановила провести повторне голосування по виборах Президента України, призначивши його на 7 лютого 2010 року.

Для організації та проведення повторного голосування 7 лютого 2010 року Центральна виборча комісія, як виняток, утворила 14 спеціальних виборчих дільниць на суднах, які в день голосування перебували у плаванні під Державним Прапором України (постанова Центральної виборчої комісії від 30 січня 2010 року № 174 «Про утворення у винятковому випадку в територіальному виборчому окрузі № 145 спеціальних виборчих дільниць на суднах, які в день повторного голосування з виборів Президента України перебувають у плаванні під Державним Прапором України, та відповідних дільничних виборчих комісій з виборів Президента України для організації та проведення повторного голосування 7 лютого 2010 року»), та спеціальну виборчу дільницю в стаціонарному лікувальному закладі (постанова Центральної виборчої комісії від 30 січня 2010 року № 173 «Про утворення у винятковому випадку спеціальної виборчої дільниці № 124 територіального виборчого округу № 216 у приміщенні Київської міської клінічної лікарні «Київський міський центр серця» та відповідної виборчої комісії з виборів Президента України для організації та проведення повторного голосування 7 лютого 2010 року»).

З метою належної територіальної організації виборів в Україні Центральна виборча комісія надавала окружним виборчим комісіям консультативно-методичну допомогу відповідно до вимог виборчого законодавства.

Інформацію щодо утворення під час організації та проведення виборів Президента України 2010 року закордонних виборчих дільниць при офіційних представництвах і консульських установах, у військових частинах (формуваннях), дислокованих за межами території України, відповідно до норм, передбачених новою редакцією Закону, подано в IV розділі цього видання.

Разом із тим, як показала практика проведення виборів у 2010 році, чинний Закон України «Про вибори Президента України» потребує подальшого вдосконалення. На це звертали увагу як полі-

тичні партії та громадські організації України, так і поважні міжнародні організації. Наприклад, на сьогодні актуальним залишається питання щодо необхідності поступового зменшення максимальної кількості виборців на дільницях. Венеціанська комісія та ОБСЄ/БДПП у своїх рекомендаціях щодо вдосконалення виборчого законодавства України наголошували на тому, що з метою оптимізації голосування, підрахунку голосів виборців на виборчих дільницях кількість виборців, які включаються до списків виборців на одній виборчій дільниці, повинна бути менше ніж 2 500 осіб з подальшим поступовим зменшенням до 1 500 виборців.

Також закони України з виборів Президента України та народних депутатів України потребують змін щодо формування територіальних виборчих округів за принципом рівної кількості виборців або рівної кількості виборчих дільниць. Сподіваємося, що відповідні зміни до вищевказаних законів України будуть прийняті Верховною Радою України.

Територіальні виборчі округи з виборів Президента України 17 січня 2010 року

(Утворені відповідно до постанови Центральної виборчої комісії від 19 жовтня 2009 року № 159, зі змінами, внесеними відповідно до постанов Центральної виборчої комісії від 13.11.2009 № 337, від 03.12.2009 № 413, від 10.12.2009 № 458 та від 22.12.2009 № 534)

АВТНОМНА РЕСПУБЛІКА КРИМ

Територіальний виборчий округ № 1

Центр – місто Сімферополь, Залізничний район.
Територіальний виборчий округ включає: Залізничний, Центральний райони в місті Сімферополі (з населеними пунктами Залізничної районної в місті Сімферополі ради).

Територіальний виборчий округ № 2

Центр – місто Сімферополь, Київський район.
Територіальний виборчий округ включає: Київський район у місті Сімферополі (з населеним пунктом Київської районної в місті Сімферополі ради).

Територіальний виборчий округ № 3

Центр – місто Джанкой.
Територіальний виборчий округ включає: Джанкойський, Красногвардійський райони; місто Джанкой.

Територіальний виборчий округ № 4

Центр – місто Євпаторія.
Територіальний виборчий округ включає: Сакський район; міста Євпаторія (з населеними пунктами Євпаторійської міської ради), Саки.

Територіальний виборчий округ № 5

Центр – місто Керч.
Територіальний виборчий округ включає: Ленінський район; місто Керч.

Територіальний виборчий округ № 6

Центр – місто Феодосія.
Територіальний виборчий округ включає: Кіровський район, міста Судак, Феодосія (з населеними пунктами Судацької та Феодосійської міських рад).

Територіальний виборчий округ № 7

Центр – місто Ялта.
Територіальний виборчий округ включає: міста Алушта, Ялта (з населеними пунктами Алуштинської та Ялтинської міських рад).

Територіальний виборчий округ № 8

Центр – селище міського типу Советський.
Територіальний виборчий округ включає: Білогірський, Нижньогірський, Советський райони.

Територіальний виборчий округ № 9

Центр – селище міського типу Роздольне.
Територіальний виборчий округ включає: Красноперекопський, Первомайський, Роздольненський, Чорноморський райони; міста Армянськ (з населеними-и пунктами Армянської міської ради), Красноперекопськ.

Територіальний виборчий округ № 10

Центр – місто Сімферополь.
Територіальний виборчий округ включає: Бахчисарайський, Сімферопольський райони.

ВІННИЦЬКА ОБЛАСТЬ

Територіальний виборчий округ № 11

Центр – місто Вінниця, Ленінський район.
Територіальний виборчий округ включає: Ленінський, Староміський райони в місті Вінниці.

Територіальний виборчий округ № 12

Центр – місто Вінниця, Замостянський район.
Територіальний виборчий округ включає: Вінницький район; Замостянський район у місті Вінниці.

Територіальний виборчий округ № 13

Центр – місто Калинівка.
Територіальний виборчий округ включає: Калинівський, Козятинський, Хмільницький райони; міста Козятин, Хмільник.

Територіальний виборчий округ № 14

Центр – місто Жмеринка.
Територіальний виборчий округ включає: Барський, Жмеринський, Літинський, Муровано-Куриловецький райони; місто Жмеринка.

Територіальний виборчий округ № 15

Центр – місто Іллінці.
Територіальний виборчий округ включає: Гайсинський, Іллінецький, Липовецький, Оратівський, Погребищенський райони.

Територіальний виборчий округ № 16

Центр – місто Немирів.
Територіальний виборчий округ включає: Немирівський, Тиврівський, Тульчинський, Шаргородський райони.

Територіальний виборчий округ № 17

Центр – селище міського типу Тростянець.
Територіальний виборчий округ включає: Бершадський, Піщанський, Теплицький, Тростянецький, Чечельницький райони; місто Ладижин.

Територіальний виборчий округ № 18

Центр – місто Ямпіль.
Територіальний виборчий округ включає: Крижопільський, Могилів-Подільський, Томашпільський, Чернівецький, Ямпільський райони; місто Могилів-Подільський.

ВОЛИНСЬКА ОБЛАСТЬ

Територіальний виборчий округ № 19

Центр – місто Володимир-Волинський.
Територіальний виборчий округ включає: Володимир-Волинський, Іваничівський, Любомльський райони; міста Володимир-Волинський, Нововолинськ.

Територіальний виборчий округ № 20

Центр – місто Горохів.
Територіальний виборчий округ включає: Горохівський, Локачинський, Луцький, Рожищенський, Турійський райони.

Територіальний виборчий округ № 21

Центр – місто Ковель.

Територіальний виборчий округ включає: Ковельський, Ратнівський, Старовижівський, Шацький райони; місто Ковель.

Територіальний виборчий округ № 22

Центр – місто Луцьк.
Територіальний виборчий округ включає: місто Луцьк.

Територіальний виборчий округ № 23

Центр – селище міського типу Маневичі.
Територіальний виборчий округ включає: Камінь-Каширський, Ківерцівський, Любешівський, Маневичький райони.

ДНІПРОПЕТРОВСЬКА ОБЛАСТЬ

Територіальний виборчий округ № 24

Центр – місто Дніпропетровськ, Амур-Нижньодніпровський район.
Територіальний виборчий округ включає: Амур-Нижньодніпровський район у місті Дніпропетровську.

Територіальний виборчий округ № 25

Центр – місто Дніпропетровськ, Індустріальний район.
Територіальний виборчий округ включає: Індустріальний, Самарський райони в місті Дніпропетровську.

Територіальний виборчий округ № 26

Центр – місто Дніпропетровськ, Жовтневий район.
Територіальний виборчий округ включає: Жовтневий район у місті Дніпропетровську.

Територіальний виборчий округ № 27

Центр – місто Дніпропетровськ, Бабушкінський район.
Територіальний виборчий округ включає: Бабушкінський район у місті Дніпропетровську; селище міського типу Авіаторське Дніпропетровської міської ради.

Територіальний виборчий округ № 28

Центр – місто Дніпропетровськ, Красногвардійський район.
Територіальний виборчий округ включає: Кіровський, Красногвардійський райони в місті Дніпропетровську.

Територіальний виборчий округ № 29

Центр – місто Дніпропетровськ, Ленінський район.
Територіальний виборчий округ включає: Ленінський район у місті Дніпропетровську.

Територіальний виборчий округ № 30

Центр – місто Дніпродзержинськ.
Територіальний виборчий округ включає: місто Дніпродзержинськ; селище міського типу Карнаухівка; селище Світле Баглійської районної в місті Дніпродзержинську ради.

Територіальний виборчий округ № 31

Центр – місто Кривий Ріг, Жовтневий район.
Територіальний виборчий округ включає: Жовтневий, Тернівський райони в місті Кривому Розі, селища Гірницьке, Коломійцеве, села Новоіванівка, Тернуватий Кут Криворізької міської ради.

Територіальний виборчий округ № 32

Центр – місто Кривий Ріг, Саксаганський район.
Територіальний виборчий округ включає: Довгинцівський, Саксаганський райони в місті Кривому Розі.

Територіальний виборчий округ № 33

Центр – місто Кривий Ріг, Дзержинський район.
Територіальний виборчий округ включає: Дзержинський, Інгулецький, Центрально-Міський райони в місті Кривому Розі, селище Авангард Криворізької міської ради.

жинський, Інгулецький, Центрально-Міський райони в місті Кривому Розі, селище Авангард Криворізької міської ради.

Територіальний виборчий округ № 34

Центр – місто Верхньодніпровськ.
Територіальний виборчий округ включає: Верхньодніпровський, П'ятихатський райони; міста Вільногірськ, Жовті Води; село Суха Балка Жовтоводської міської ради.

Територіальний виборчий округ № 35

Центр – місто Нікополь.
Територіальний виборчий округ включає: Нікопольський район; міста Марганець, Нікополь; селище міського типу Мар'ївка, селище Максимівка Марганецької міської ради.

Територіальний виборчий округ № 36

Центр – місто Павлоград.
Територіальний виборчий округ включає: Павлоградський, Петропавлівський, Юр'ївський райони; міста Павлоград, Першотравенськ, Тернівка; село Зелена Долина Тернівської міської ради.

Територіальний виборчий округ № 37

Центр – місто Апостолове.
Територіальний виборчий округ включає: Апостолівський, Криворізький, Софіївський, Широківський райони; місто Орджонікідзе; селища міського типу Гірницьке, Чортотлик Орджонікідзевської міської ради.

Територіальний виборчий округ № 38

Центр – селище міського типу Царичанка.
Територіальний виборчий округ включає: Магдалинівський, Новомосковський, Петриківський, Царичанський райони; місто Новомосковськ.

Територіальний виборчий округ № 39

Центр – селище міського типу Васильківка.
Територіальний виборчий округ включає: Васильківський, Межівський, Покровський, Синельниківський райони; місто Синельникове.

Територіальний виборчий округ № 40

Центр – селище міського типу Кринички.
Територіальний виборчий округ включає: Дніпропетровський, Криничанський, Солонянський, Томаківський райони.

ДОНЕЦЬКА ОБЛАСТЬ

Територіальний виборчий округ № 41

Центр – місто Донецьк, Будьонівський район.
Територіальний виборчий округ включає: Будьонівський, Пролетарський райони в місті Донецьку.

Територіальний виборчий округ № 42

Центр – місто Донецьк, Ворошиловський район.
Територіальний виборчий округ включає: Ворошиловський, Калінінський райони в місті Донецьку.

Територіальний виборчий округ № 43

Центр – місто Донецьк, Куйбишевський район.
Територіальний виборчий округ включає: Куйбишевський, Ленінський райони в місті Донецьку.

Територіальний виборчий округ № 44

Центр – місто Донецьк, Кіровський район.
Територіальний виборчий округ включає: Кіровський, Петровський райони в місті Донецьку.

Територіальний виборчий округ № 45

Центр – місто Донецьк, Київський район.
Територіальний виборчий округ включає: Ясинуватський район; Київський район у місті Донецьку; міста Авдіївка, Ясинувата.

Територіальний виборчий округ № 46

Центр – місто Артемівськ.
Територіальний виборчий округ включає: Артемівський, Краснолиманський райони; міста Артемівськ, Красний Лиман.

Територіальний виборчий округ № 47

Центр – місто Слов'янськ.
Територіальний виборчий округ включає: Слов'янський, Олександрівський райони; місто Слов'янськ.

Територіальний виборчий округ № 48

Центр – місто Краматорськ.
Територіальний виборчий округ включає: місто Краматорськ.

Територіальний виборчий округ № 49

Центр – місто Добропілля.
Територіальний виборчий округ включає: Добропільський район; міста Димитров, Добропілля, Дружківка.

Територіальний виборчий округ № 50

Центр – місто Красноармійськ.

Територіальний виборчий округ включає: Костянтинівський, Красноармійський райони; міста Костянтинівка, Красноармійськ.

Територіальний виборчий округ № 51

Центр – місто Горлівка, Центрально-Міський район.
Територіальний виборчий округ включає: Микитівський, Центрально-Міський райони в місті Горлівці.

Територіальний виборчий округ № 52

Центр – місто Горлівка, Калінінський район.
Територіальний виборчий округ включає: Калінінський район у місті Горлівці; міста Дебальцеве, Дзержинськ.

Територіальний виборчий округ № 53

Центр – місто Єнакієве.
Територіальний виборчий округ включає: міста Єнакієве, Жданівка, Кіровське.

Територіальний виборчий округ № 54

Центр – місто Торез.
Територіальний виборчий округ включає: Шахтарський район; міста Сніжне, Торез.

Територіальний виборчий округ № 55

Центр – місто Шахтарськ.
Територіальний виборчий округ включає: міста Харцизьк, Шахтарськ.

Територіальний виборчий округ № 56

Центр – місто Макіївка, Гірницький район.
Територіальний виборчий округ включає: Гірницький, Советський райони в місті Макіївці.

Територіальний виборчий округ № 57

Центр – місто Макіївка, Кіровський район.
Територіальний виборчий округ включає: Кіровський, Центрально-Міський, Червоногвардійський райони в місті Макіївці.

Територіальний виборчий округ № 58

Центр – місто Маріуполь, Орджонікідзевський район.
Територіальний виборчий округ включає: Іллічівський, Орджонікідзевський райони в місті Маріуполі.

Територіальний виборчий округ № 59

Центр – місто Маріуполь, Жовтневий район.
Територіальний виборчий округ включає: Жовтневий, Приморський райони в місті Маріуполі.

Територіальний виборчий округ № 60

Центр – місто Мар'їнка.

Територіальний виборчий округ включає: Великоновосілівський, Мар'їнський райони; міста Новоградівка, Селідове.

Територіальний виборчий округ № 61

Центр – місто Волноваха.

Територіальний виборчий округ включає: Волно-

васький, Володарський, Першотравневий райони; міста Вугледар, Докучаєвськ.

Територіальний виборчий округ № 62

Центр – селище міського типу Старобешеве.

Територіальний виборчий округ включає: Амвросіївський, Новоазовський, Старобешівський, Тельманівський райони.

ЖИТОМИРСЬКА ОБЛАСТЬ

Територіальний виборчий округ № 63

Центр – місто Житомир, Корольовський район.

Територіальний виборчий округ включає: Богунський, Корольовський райони в місті Житомирі.

Територіальний виборчий округ включає: Баранівський, Ємільчинський, Новоград-Волинський, Червоноармійський райони; місто Новоград-Волинський.

Територіальний виборчий округ № 64

Центр – місто Бердичів.

Територіальний виборчий округ включає: Бердичівський, Любарський, Романівський, Чуднівський райони; місто Бердичів.

Територіальний виборчий округ № 67

Центр – місто Малин.

Територіальний виборчий округ включає: Володарсько-Волинський, Коростишівський, Малинський, Народицький, Радомишльський, Черняхівський райони; місто Малин.

Територіальний виборчий округ № 65

Центр – місто Коростень.

Територіальний виборчий округ включає: Коростенський, Лугинський, Овруцький, Олевський райони; місто Коростень.

Територіальний виборчий округ № 68

Центр – місто Андрушівка.

Територіальний виборчий округ включає: Андрушівський, Брусилівський, Житомирський, Попільнянський, Ружинський райони.

Територіальний виборчий округ № 66

Центр – місто Новоград-Волинський.

ЗАКАРПАТСЬКА ОБЛАСТЬ

Територіальний виборчий округ № 69

Центр – місто Ужгород.

Територіальний виборчий округ включає: Ужгородський район; міста Ужгород, Чоп.

Територіальний виборчий округ № 72

Центр – місто Хуст.

Територіальний виборчий округ включає: Іршавський, Хустський райони; місто Хуст.

Територіальний виборчий округ № 70

Центр – місто Мукачеве.

Територіальний виборчий округ включає: Мукачевський район; місто Мукачеве.

Територіальний виборчий округ № 73

Центр – місто Тячів.

Територіальний виборчий округ включає: Рахівський, Тячівський райони.

Територіальний виборчий округ № 71

Центр – місто Свалява.

Територіальний виборчий округ включає: Великоберезнянський, Воловецький, Міжгірський, Перечинський, Свалявський райони.

Територіальний виборчий округ № 74

Центр – місто Берегове.

Територіальний виборчий округ включає: Берегівський, Виноградівський райони; місто Берегове.

ЗАПОРІЗЬКА ОБЛАСТЬ

Територіальний виборчий округ № 75

Центр – місто Запоріжжя, Комунарський район.
Територіальний виборчий округ включає: Жовтневий, Комунарський райони в місті Запоріжжі.

Територіальний виборчий округ № 76

Центр – місто Запоріжжя, Ленінський район.
Територіальний виборчий округ включає: Заводський, Ленінський райони в місті Запоріжжі.

Територіальний виборчий округ № 77

Центр – місто Запоріжжя, Орджонікідзевський район.
Територіальний виборчий округ включає: Орджонікідзевський, Хортицький райони в місті Запоріжжі.

Територіальний виборчий округ № 78

Центр – місто Запоріжжя, Шевченківський район.
Територіальний виборчий округ включає: Шевченківський район у місті Запоріжжі.

Територіальний виборчий округ № 79

Центр – місто Бердянськ.
Територіальний виборчий округ включає: Бердянський, Куйбишевський, Розівський, Чернігівський райони; місто Бердянськ.

Територіальний виборчий округ № 80

Центр – місто Василівка.
Територіальний виборчий округ включає: Василівський, Великобілозерський, Кам'янсько-Дніпровський, Оріхівський райони; місто Енергодар.

Територіальний виборчий округ № 81

Центр – місто Мелітополь.
Територіальний виборчий округ включає: Мелітопольський район; місто Мелітополь.

Територіальний виборчий округ № 82

Центр – місто Токмак.
Територіальний виборчий округ включає: Веселівський, Михайлівський, Приазовський, Приморський, Токмацький, Якимівський райони; місто Токмак.

Територіальний виборчий округ № 83

Центр – місто Вільнянськ.
Територіальний виборчий округ включає: Вільнянський, Гуляйпільський, Запорізький, Новомиколаївський, Пологівський райони.

ІВАНО-ФРАНКІВСЬКА ОБЛАСТЬ

Територіальний виборчий округ № 84

Центр – місто Івано-Франківськ.
Територіальний виборчий округ включає: місто Івано-Франківськ (з населеними пунктами Івано-Франківської міської ради).

Територіальний виборчий округ № 85

Центр – місто Тлумач.
Територіальний виборчий округ включає: Городенківський, Тисменицький, Тлумацький райони.

Територіальний виборчий округ № 86

Центр – місто Калуш.
Територіальний виборчий округ включає: Галицький, Калуський, Рогатинський райони; місто Калуш.

Територіальний виборчий округ № 87

Центр – місто Долина.
Територіальний виборчий округ включає: Бого-

родчанський, Долинський, Рожнятівський райони; місто Болехів (з населеними пунктами Болехівської міської ради).

Територіальний виборчий округ № 88

Центр – місто Надвірна.
Територіальний виборчий округ включає: Верховинський, Надвірнянський райони; місто Яремче (з населеними пунктами Яремчанської міської ради).

Територіальний виборчий округ № 89

Центр – місто Коломия.
Територіальний виборчий округ включає: Коломийський район; місто Коломия.

Територіальний виборчий округ № 90

Центр – місто Снятин.
Територіальний виборчий округ включає: Косівський, Снятинський райони.

КИЇВСЬКА ОБЛАСТЬ

Територіальний виборчий округ № 91

Центр – місто Біла Церква.

Територіальний виборчий округ включає: Білоцерківський район; місто Біла Церква.

Територіальний виборчий округ № 92

Центр – місто Фастів.

Територіальний виборчий округ включає: Макарівський, Фастівський райони; місто Фастів.

Територіальний виборчий округ № 93

Центр – селище міського типу Володарка.

Територіальний виборчий округ включає: Володарський, Сквирський, Ставищенський, Таращанський, Тетіївський райони.

Територіальний виборчий округ № 94

Центр – місто Миронівка.

Територіальний виборчий округ включає: Богуславський, Кагарлицький, Миронівський, Рокитнянський райони; місто Ржищів.

Територіальний виборчий округ № 95

Центр – місто Обухів.

Територіальний виборчий округ включає: Васильківський, Обухівський райони; місто Васильків.

Територіальний виборчий округ № 96

Центр – село Чайки, Києво-Святошинський район.

Територіальний виборчий округ включає: Києво-Святошинський район; міста Буча, Ірпінь.

Територіальний виборчий округ № 97

Центр – місто Іванків.

Територіальний виборчий округ включає: Борзнянський, Вишгородський, Іванківський, Поліський райони.

Територіальний виборчий округ № 98

Центр – місто Бровари.

Територіальний виборчий округ включає: Барішівський, Броварський райони; міста Березань, Бровари, Славутич.

Територіальний виборчий округ № 99

Центр – місто Бориспіль.

Територіальний виборчий округ включає: Бориспільський, Згурівський, Переяслав-Хмельницький, Яготинський райони; міста Бориспіль, Переяслав-Хмельницький.

КІРОВОГРАДСЬКА ОБЛАСТЬ

Територіальний виборчий округ № 100

Центр – місто Кіровоград.

Територіальний виборчий округ включає: місто Кіровоград.

Територіальний виборчий округ № 101

Центр – місто Бобринець.

Територіальний виборчий округ включає: Бобринецький, Кіровоградський, Компаніївський, Маловисківський, Новоукраїнський, Устинівський райони.

Територіальний виборчий округ № 102

Центр – селище міського типу Голованівськ.

Територіальний виборчий округ включає: Вільшанський, Гайворонський, Голованівський, Доб-

ровеличківський, Новоархангельський, Ульяновський райони.

Територіальний виборчий округ № 103

Центр – місто Світловодськ.

Територіальний виборчий округ включає: Знам'янський, Новомиргородський, Олександрівський, Онуфріївський, Світловодський райони; міста Знам'янка, Світловодськ.

Територіальний виборчий округ № 104

Центр – місто Олександрія.

Територіальний виборчий округ включає: Долинський, Новгородківський, Олександрійський, Петрівський райони; місто Олександрія.

ЛУГАНСЬКА ОБЛАСТЬ

Територіальний виборчий округ № 105

Центр – місто Луганськ, Артемівський район.
Територіальний виборчий округ включає: Артемівський, Кам'янобрідський райони в місті Луганську.

Територіальний виборчий округ № 106

Центр – місто Луганськ, Жовтневий район.
Територіальний виборчий округ включає: Жовтневий район у місті Луганську.

Територіальний виборчий округ № 107

Центр – місто Алчевськ.
Територіальний виборчий округ включає: міста Алчевськ, Брянка (з населеними пунктами Брянківської міської ради).

Територіальний виборчий округ № 108

Центр – місто Краснодон.
Територіальний виборчий округ включає: Краснодонський район; місто Краснодон (з населеними пунктами Краснодонської міської ради); Ленінський район у місті Луганську.

Територіальний виборчий округ № 109

Центр – місто Красний Луч.
Територіальний виборчий округ включає: Перевальський район; місто Красний Луч (з населеними пунктами Краснолуцької міської ради).

Територіальний виборчий округ № 110

Центр – місто Лисичанськ.
Територіальний виборчий округ включає: Попаснянський район; міста Кіровськ (з населеними пунктами Кіровської міської ради), Лисичанськ (з населеними пунктами Лисичанської міської ради).

Територіальний виборчий округ № 111

Центр – місто Антрацит.
Територіальний виборчий округ включає: Антрацитівський, Лутугинський райони; місто Антрацит.

Територіальний виборчий округ № 112

Центр – місто Свердловськ.
Територіальний виборчий округ включає: Свердловський район; міста Свердловськ (з населеними пунктами Свердловської міської ради), Ровеньки (з населеними пунктами Ровеньківської міської ради).

Територіальний виборчий округ № 113

Центр – місто Рубіжне.
Територіальний виборчий округ включає: міста Рубіжне, Северодонецьк (з населеними пунктами Северодонецької міської ради).

Територіальний виборчий округ № 114

Центр – селище міського типу Біловодськ.
Територіальний виборчий округ включає: Біловодський, Марківський, Міловський, Новопсковський, Слов'яносербський, Станично-Луганський райони.

Територіальний виборчий округ № 115

Центр – місто Сватове.
Територіальний виборчий округ включає: Білокуракинський, Кремінський, Новоайдарський, Сватівський, Старобільський, Троїцький райони.

Територіальний виборчий округ № 116

Центр – місто Стаханов.
Територіальний виборчий округ включає: міста Первомайськ (з населеними пунктами Первомайської міської ради), Стаханов (з населеними пунктами Стахановської міської ради).

ЛЬВІВСЬКА ОБЛАСТЬ

Територіальний виборчий округ № 117

Центр – місто Львів, Залізничний район.
Територіальний виборчий округ включає: Галицький, Залізничний райони в місті Львові.

Територіальний виборчий округ № 118

Центр – місто Львів, Сихівський район.
Територіальний виборчий округ включає: Сихівський район у місті Львові.

Територіальний виборчий округ № 119

Центр – місто Львів, Франківський район.
Територіальний виборчий округ включає: Франківський район у місті Львові.

Територіальний виборчий округ № 120

Центр – місто Львів, Личаківський район.
Територіальний виборчий округ включає: Личаківський, Шевченківський райони в місті Львові.

Територіальний виборчий округ № 121

Центр – місто Сокаль.
Територіальний виборчий округ включає: Радехівський, Сокальський райони; місто Червоноград.

Територіальний виборчий округ № 122

Центр – місто Жовква.
Територіальний виборчий округ включає: Жовківський, Кам'янка-Бузький райони.

Територіальний виборчий округ № 123

Центр – місто Золочів.

Територіальний виборчий округ включає: Бродівський, Буський, Золочівський, Перемишлянський райони.

Територіальний виборчий округ № 124

Центр – місто Яворів.

Територіальний виборчий округ включає: Городоцький, Мостиський, Яворівський райони.

Територіальний виборчий округ № 125

Центр – місто Пустомити.

Територіальний виборчий округ включає: Миколаївський, Пустомитівський райони; місто Новий Розділ.

Територіальний виборчий округ № 126

Центр – місто Самбір.

Територіальний виборчий округ включає: Самбірський, Старосамбірський, Турківський райони; місто Самбір.

Територіальний виборчий округ № 127

Центр – місто Дрогобич.

Територіальний виборчий округ включає: Дрогобицький район; міста Борислав, Дрогобич, Трускавець.

Територіальний виборчий округ № 128

Центр – місто Стрий.

Територіальний виборчий округ включає: Жидачівський, Сколівський, Стрийський райони; міста Моршин, Стрий.

МИКОЛАЇВСЬКА ОБЛАСТЬ

Територіальний виборчий округ № 129

Центр – місто Миколаїв, Центральний район.

Територіальний виборчий округ включає: Заводський, Центральний райони в місті Миколаєві.

Територіальний виборчий округ № 130

Центр – місто Миколаїв, Ленінський район.

Територіальний виборчий округ включає: Корабельний, Ленінський райони в місті Миколаєві.

Територіальний виборчий округ № 131

Центр – місто Баштанка.

Територіальний виборчий округ включає: Баштанський, Березнегуватський, Жовтневий, Казанківський, Новобузький, Снігурівський райони.

Територіальний виборчий округ № 132

Центр – місто Миколаїв.

Територіальний виборчий округ включає: Березанський, Веселинівський, Миколаївський, Новоодеський, Очаківський райони; місто Очаків.

Територіальний виборчий округ № 133

Центр – місто Вознесенськ.

Територіальний виборчий округ включає: Вознесенський, Врадіївський, Доманівський, Єланецький райони; міста Вознесенськ, Южноукраїнськ.

Територіальний виборчий округ № 134

Центр – місто Первомайськ.

Територіальний виборчий округ включає: Арбузинський, Братський, Кривоозерський, Первомайський райони; місто Первомайськ.

ОДЕСЬКА ОБЛАСТЬ

Територіальний виборчий округ № 135

Центр – місто Одеса, Київський район.

Територіальний виборчий округ включає: Київський район у місті Одесі.

Територіальний виборчий округ № 136

Центр – місто Одеса, Малиновський район.

Територіальний виборчий округ включає: Малиновський район у місті Одесі.

Територіальний виборчий округ № 137

Центр – місто Одеса, Приморський район.

Територіальний виборчий округ включає: Приморський район у місті Одесі.

Територіальний виборчий округ № 138

Центр – місто Одеса, Суворовський район.

Територіальний виборчий округ включає: Суворовський район у місті Одесі.

Територіальний виборчий округ № 139

Центр – місто Котовськ.

Територіальний виборчий округ включає: Балтський, Кодимський, Котовський, Красноокнянський райони; місто Котовськ.

Територіальний виборчий округ № 140

Центр – місто Ананьїв.

Територіальний виборчий округ включає: Ананьївський, Великомихайлівський, Любашівський,

РОЗДІЛ 3. ТЕРИТОРІАЛЬНА ОРГАНІЗАЦІЯ ВИБОРІВ

Миколаївський, Савранський, Фрунзівський, Ширяївський райони.

Територіальний виборчий округ № 141

Центр – селище міського типу Іванівка.

Територіальний виборчий округ включає: Березівський, Іванівський, Комінтернівський, Роздільнянський райони; місто Южне.

Територіальний виборчий округ № 142

Центр – місто Біляївка.

Територіальний виборчий округ включає: Біляївський, Овідіопольський райони; міста Іллічівськ, Теплодар.

Територіальний виборчий округ № 143

Центр – місто Білгород-Дністровський.

Територіальний виборчий округ включає: Білгород-Дністровський, Саратовський, Татарбунарський райони; місто Білгород-Дністровський (з населеними пунктами Білгород-Дністровської міської ради).

Територіальний виборчий округ № 144

Центр – місто Арциз.

Територіальний виборчий округ включає: Арцизький, Болградський, Ренійський, Тарутинський райони.

Територіальний виборчий округ № 145

Центр – місто Ізмаїл.

Територіальний виборчий округ включає: Ізмаїльський, Кілійський райони; місто Ізмаїл.

ПОЛТАВСЬКА ОБЛАСТЬ

Територіальний виборчий округ № 146

Центр – місто Полтава, Ленінський район.

Територіальний виборчий округ включає: Київський, Ленінський райони в місті Полтаві.

Територіальний виборчий округ № 147

Центр – місто Полтава, Октябрський район.

Територіальний виборчий округ включає: Полтавський район; Октябрський район у місті Полтаві.

Територіальний виборчий округ № 148

Центр – місто Кременчук, Автозаводський район.

Територіальний виборчий округ включає: Автозаводський, Крюківський райони в місті Кременчук.

Територіальний виборчий округ № 149

Центр – місто Лубни.

Територіальний виборчий округ включає: Лубенський, Оржицький, Семенівський, Хорольський райони; місто Лубни.

Територіальний виборчий округ № 150

Центр – місто Миргород.

Територіальний виборчий округ включає: Великобагачанський, Диканський, Зіньківський, Котелевський, Миргородський, Шишацький райони; місто Миргород.

Територіальний виборчий округ № 151

Центр – місто Глобине.

Територіальний виборчий округ включає: Глобинський, Козельщинський, Кременчуцький райони; місто Комсомольськ.

Територіальний виборчий округ № 152

Центр – місто Карлівка.

Територіальний виборчий округ включає: Карлівський, Кобеляцький, Машівський, Новосанжарський, Решетилівський, Чутівський райони.

Територіальний виборчий округ № 153

Центр – місто Лохвиця.

Територіальний виборчий округ включає: Гадяцький, Гребінківський, Лохвицький, Пирятинський, Чорнухинський райони.

РІВНЕНСЬКА ОБЛАСТЬ

Територіальний виборчий округ № 154

Центр – місто Рівне.

Територіальний виборчий округ включає: місто Рівне.

Територіальний виборчий округ № 155

Центр – селище міського типу Гоща.

Територіальний виборчий округ включає: Гощанський, Корецький, Острозький, Рівненський райони; місто Острог.

Територіальний виборчий округ № 156

Центр – місто Дубно.

Територіальний виборчий округ включає: Демидівський, Дубенський, Здолбунівський, Млинівський, Радивилівський райони; місто Дубно.

Територіальний виборчий округ № 157

Центр – місто Дубровиця.

Територіальний виборчий округ включає: Володимирецький, Дубровицький, Зарічненський, Рокитнівський райони; місто Кузнецовськ.

Територіальний виборчий округ № 158

Центр – місто Сарни.

Територіальний виборчий округ включає: Березнівський, Костопільський, Сарненський райони.

СУМСЬКА ОБЛАСТЬ

Територіальний виборчий округ № 159

Центр – місто Суми, Зарічний район.

Територіальний виборчий округ включає: Зарічний, Ковпаківський райони в місті Сумах.

Територіальний виборчий округ № 160

Центр – місто Суми.

Територіальний виборчий округ включає: Білопільський, Лебединський, Сумський райони; місто Лебедин.

Територіальний виборчий округ № 161

Центр – місто Шостка.

Територіальний виборчий округ включає: Глухівський, Середино-Будський, Шосткинський, Ямпільський райони; міста Глухів, Шостка.

Територіальний виборчий округ № 162

Центр – місто Конотоп.

Територіальний виборчий округ включає: Коноптоський, Кролевецький, Путивльський райони; місто Конотоп.

Територіальний виборчий округ № 163

Центр – місто Ромни.

Територіальний виборчий округ включає: Буринський, Липоводолинський, Недригайлівський, Роменський райони; місто Ромни.

Територіальний виборчий округ № 164

Центр – місто Охтирка.

Територіальний виборчий округ включає: Велюкописарівський, Краснопільський, Охтирський, Тростянецький райони; місто Охтирка.

ТЕРНОПІЛЬСЬКА ОБЛАСТЬ

Територіальний виборчий округ № 165

Центр – місто Тернопіль.

Територіальний виборчий округ включає: місто Тернопіль.

Територіальний виборчий округ № 166

Центр – місто Збараж.

Територіальний виборчий округ включає: Збараський, Кременецький, Лановецький, Підволочиський, Шумський райони.

Територіальний виборчий округ № 167

Центр – місто Зборів.

Територіальний виборчий округ включає: Бере-

жанський, Зборівський, Козівський, Підгаєцький, Тернопільський райони.

Територіальний виборчий округ № 168

Центр – місто Тербовля.

Територіальний виборчий округ включає: Бучацький, Гусятинський, Монастириський, Тербовлянський райони.

Територіальний виборчий округ № 169

Центр – місто Чортків.

Територіальний виборчий округ включає: Борщівський, Заліщицький, Чортківський райони.

ХАРКІВСЬКА ОБЛАСТЬ

Територіальний виборчий округ № 170

Центр – місто Харків, Дзержинський район.
Територіальний виборчий округ включає: Дзержинський район у місті Харкові.

Територіальний виборчий округ № 171

Центр – місто Харків, Київський район.
Територіальний виборчий округ включає: Київський район у місті Харкові.

Територіальний виборчий округ № 172

Центр – місто Харків, Московський район.
Територіальний виборчий округ включає: Московський район у місті Харкові.

Територіальний виборчий округ № 173

Центр – місто Харків, Фрунзеньський район.
Територіальний виборчий округ включає: Ленінський, Фрунзеньський райони в місті Харкові.

Територіальний виборчий округ № 174

Центр – місто Харків, Орджонікідзевський район.
Територіальний виборчий округ включає: Орджонікідзевський район у місті Харкові.

Територіальний виборчий округ № 175

Центр – місто Харків, Комінтернівський район.
Територіальний виборчий округ включає: Комінтернівський район у місті Харкові.

Територіальний виборчий округ № 176

Центр – місто Харків, Червонозаводський район.
Територіальний виборчий округ включає: Жовтневий, Червонозаводський райони в місті Харкові.

Територіальний виборчий округ № 177

Центр – місто Дергачі.
Територіальний виборчий округ включає: Богоду-

хівський, Дергачівський, Золочівський, Краснокутський райони.

Територіальний виборчий округ № 178

Центр – місто Чугуїв.
Територіальний виборчий округ включає: Великобурлуцький, Вовчанський, Дворічанський, Печенізький, Чугуївський райони; місто Чугуїв.

Територіальний виборчий округ № 179

Центр – місто Куп'янськ.
Територіальний виборчий округ включає: Борівський, Ізюмський, Куп'янський, Шевченківський райони; міста Ізюм, Куп'янськ.

Територіальний виборчий округ № 180

Центр – місто Балаклія.
Територіальний виборчий округ включає: Балаклійський, Барвінківський, Зміївський райони.

Територіальний виборчий округ № 181

Центр – місто Лозова.
Територіальний виборчий округ включає: Близнюківський, Лозівський, Первомайський, Сахновщинський райони; міста Лозова, Первомайський.

Територіальний виборчий округ № 182

Центр – місто Красноград.
Територіальний виборчий округ включає: Валківський, Зачепилівський, Кегичівський, Коломацький, Красноградський, Нововодолазький райони.

Територіальний виборчий округ № 183

Центр – селище міського типу Пісочин, Харківський район.
Територіальний виборчий округ включає: Харківський район; місто Люботин.

ХЕРСОНСЬКА ОБЛАСТЬ

Територіальний виборчий округ № 184

Центр – місто Херсон, Комсомольський район.
Територіальний виборчий округ включає: Білозерський район; Комсомольський район у місті Херсоні (з населеними пунктами Комсомольської районної в місті Херсоні ради).

Територіальний виборчий округ № 185

Центр – місто Херсон, Дніпровський район.
Територіальний виборчий округ включає: Дніпровський, Суворовський райони в місті Херсоні (з населеними пунктами Дніпровської та Суворовської районних у місті Херсоні рад).

Територіальний виборчий округ № 186

Центр – місто Нова Каховка.
Територіальний виборчий округ включає: Бериславський, Великоолександрівський, Високопільський, Нововоронцовський райони; місто Нова Каховка (з населеними пунктами Новокаховської міської ради).

Територіальний виборчий округ № 187

Центр – місто Цюрупинськ.
Територіальний виборчий округ включає: Голопристанський, Каланчацький, Скадовський, Цюрупинський райони.

Територіальний виборчий округ № 188

Центр – місто Каховка.

Територіальний виборчий округ включає: Великолепетиський, Верхньорогачицький, Горностаївський, Каховський, Нижньосірогозький райони; місто Каховка.

Територіальний виборчий округ № 189

Центр – селище міського типу Новотроїцьке.

Територіальний виборчий округ включає: Генічеський, Іванівський, Новотроїцький, Чаплинський райони.

ХМЕЛЬНИЦЬКА ОБЛАСТЬ

Територіальний виборчий округ № 190

Центр – місто Хмельницький.

Територіальний виборчий округ включає: місто Хмельницький.

Територіальний виборчий округ № 191

Центр – селище міського типу Теофіполь.

Територіальний виборчий округ включає: Білогірський, Волочиський, Ізяславський, Теофіпольський райони.

Територіальний виборчий округ № 192

Центр – місто Деражня.

Територіальний виборчий округ включає: Деражнянський, Летишівський, Старосинявський, Хмельницький, Ярмолинецький райони.

Територіальний виборчий округ № 193

Центр – місто Кам'янець-Подільський.

Територіальний виборчий округ включає: Кам'я-

нець-Подільський, Чемеровецький райони; місто Кам'янець-Подільський.

Територіальний виборчий округ № 194

Центр – місто Дунаївці.

Територіальний виборчий округ включає: Вінковецький, Городоцький, Дунаєвецький, Новоушицький райони.

Територіальний виборчий округ № 195

Центр – місто Славута.

Територіальний виборчий округ включає: Славутський, Шепетівський райони; міста Нетішин, Славута, Шепетівка.

Територіальний виборчий округ № 196

Центр – місто Старокостянтинів.

Територіальний виборчий округ включає: Красилівський, Полонський, Старокостянтинівський райони; місто Старокостянтинів.

ЧЕРКАСЬКА ОБЛАСТЬ

Територіальний виборчий округ № 197

Центр – місто Черкаси, Придніпровський район.

Територіальний виборчий округ включає: Черкаський район, Придніпровський район у місті Черкасах.

Територіальний виборчий округ № 198

Центр – місто Черкаси, Соснівський район.

Територіальний виборчий округ включає: Соснівський район у місті Черкасах.

Територіальний виборчий округ № 199

Центр – місто Городище.

Територіальний виборчий округ включає: Городищенський, Корсунь-Шевченківський, Лисянський, Шполянський райони.

Територіальний виборчий округ № 200

Центр – місто Золотоноша.

Територіальний виборчий округ включає: Дроби-

ський, Золотоніський, Канівський, Чернобаївський райони; міста Золотоноша, Канів.

Територіальний виборчий округ № 201

Центр – місто Сміла.

Територіальний виборчий округ включає: Кам'янський, Смілянський, Чигиринський райони; місто Сміла.

Територіальний виборчий округ № 202

Центр – місто Тальне.

Територіальний виборчий округ включає: Жашківський, Звенигородський, Катеринопільський, Маньківський, Тальнівський райони; місто Ватутіне.

Територіальний виборчий округ № 203

Центр – місто Умань.

Територіальний виборчий округ включає: Монастирищенський, Уманський, Христинівський райони; місто Умань.

ЧЕРНІВЕЦЬКА ОБЛАСТЬ

Територіальний виборчий округ № 204

Центр – місто Чернівці.

Територіальний виборчий округ включає: місто Чернівці.

Територіальний виборчий округ № 205

Центр – місто Сторожинець.

Територіальний виборчий округ включає: Вижиницький, Кіцманський, Путильський, Сторожинецький райони.

Територіальний виборчий округ № 206

Центр – місто Новоселиця.

Територіальний виборчий округ включає: Герцаївський, Глибоцький, Новоселицький райони.

Територіальний виборчий округ № 207

Центр – місто Хотин.

Територіальний виборчий округ включає: Заставнівський, Кельменецький, Сокирянський, Хотинський райони; місто Новодністровськ.

ЧЕРНІГІВСЬКА ОБЛАСТЬ

Територіальний виборчий округ № 208

Центр – місто Чернігів, Новозаводський район.

Територіальний виборчий округ включає: Деснянський, Новозаводський райони в місті Чернігові.

Територіальний виборчий округ № 209

Центр – селище міського типу Ріпки.

Територіальний виборчий округ включає: Городнянський, Ріпкинський, Чернігівський, Щорський райони.

Територіальний виборчий округ № 210

Центр – селище міського типу Козелець.

Територіальний виборчий округ включає: Бобровицький, Козелецький, Куликівський, Носівський райони.

Територіальний виборчий округ № 211

Центр – місто Ніжин.

Територіальний виборчий округ включає: Бахмацький, Борзнянський, Ніжинський райони; місто Ніжин.

Територіальний виборчий округ № 212

Центр – місто Прилуки.

Територіальний виборчий округ включає: Варвинський, Ічнянський, Прилуцький, Срібнянський, Талалаївський райони; місто Прилуки.

Територіальний виборчий округ № 213

Центр – селище міського типу Сосниця.

Територіальний виборчий округ включає: Коропський, Корюківський, Менський, Новгород-Сіверський, Семенівський, Сосницький райони.

МІСТО КИЇВ

Територіальний виборчий округ № 214

Центр – місто Київ, Голосіївський район.

Територіальний виборчий округ включає: Голосіївський район у місті Києві.

Територіальний виборчий округ № 215

Центр – місто Київ, Дарницький район.

Територіальний виборчий округ включає: Дарницький район у місті Києві.

Територіальний виборчий округ № 216

Центр – місто Київ, Деснянський район.

Територіальний виборчий округ включає: Деснянський район у місті Києві.

Територіальний виборчий округ № 217

Центр – місто Київ, Дніпровський район.

Територіальний виборчий округ включає: Дніпровський район у місті Києві.

Територіальний виборчий округ № 218

Центр – місто Київ, Оболонський район.

Територіальний виборчий округ включає: Оболонський район у місті Києві.

Територіальний виборчий округ № 219

Центр – місто Київ, Печерський район.

Територіальний виборчий округ включає: Печерський район у місті Києві.

Територіальний виборчий округ № 220

Центр – місто Київ, Подільський район.

Територіальний виборчий округ включає: Подільський район у місті Києві.

Територіальний виборчий округ № 221

Центр – місто Київ, Святошинський район.

Територіальний виборчий округ включає: Святошинський район у місті Києві.

Вибори Президента України 2010 року

Територіальний виборчий округ № 222

Центр – місто Київ, Солом'янський район.

Територіальний виборчий округ включає: Солом'янський район у місті Києві.

Територіальний виборчий округ № 223

Центр – місто Київ, Шевченківський район.

Територіальний виборчий округ включає: Шевченківський район у місті Києві.

МІСТО СЕВАСТОПОЛЬ

Територіальний виборчий округ № 224

Центр – місто Севастополь, Гагарінський район.

Територіальний виборчий округ включає: Балаклавський, Гагарінський райони в місті Севастополі (з населеними пунктами Балаклавської районної в місті Севастополі ради).

Територіальний виборчий округ № 225

Центр – місто Севастополь, Ленінський район.

Територіальний виборчий округ включає: Ленінський, Нахімовський райони в місті Севастополі (з населеними пунктами Нахімовської районної в місті Севастополі ради).

Таблиця 3.1

**Кількість територіальних виборчих округів,
утворених Центральною виборчою комісією під час підготовки
та проведення виборів Президента України у 2004 та 2010 роках**

Назва регіону	Вибори Президента України 2004 року	Вибори Президента України 2010 року
Автономна Республіка Крим	10	10
Вінницька область	8	8
Волинська область	5	5
Дніпропетровська область	17	17
Донецька область	23	22
Житомирська область	6	6
Закарпатська область	6	6
Запорізька область	9	9
Івано-Франківська область	6	7
Київська область	9	9
Кіровоградська область	5	5
Луганська область	12	12
Львівська область	12	12
Миколаївська область	6	6
Одеська область	12	11

РОЗДІЛ 3. ТЕРИТОРІАЛЬНА ОРГАНІЗАЦІЯ ВИБОРІВ

Продовження таблиці 3.1

Назва регіону	Вибори Президента України 2004 року	Вибори Президента України 2010 року
Полтавська область	8	8
Рівненська область	5	5
Сумська область	6	6
Тернопільська область	5	5
Харківська область	14	14
Херсонська область	5	6
Хмельницька область	7	7
Черкаська область	7	7
Чернівецька область	4	4
Чернігівська область	6	6
м. Київ	10	10
м. Севастополь	2	2
Усього	225	225

Таблиця 3.2

Адміністративно-територіальний склад територіальних виборчих округів

Номер територіального виборчого округу	Центр округу	Адміністративно-територіальний склад округу	Номери виборчих дільниць, утворених у межах територіального виборчого округу
АВТОНОМНА РЕСПУБЛІКА КРИМ			
1	місто Сімферополь, Залізничний район	Залізничний район, Автономна Республіка Крим, м. Сімферополь	42–86, 88–89
1	місто Сімферополь, Залізничний район	Центральний район, Автономна Республіка Крим, м. Сімферополь	1–41, 87, 90
2	місто Сімферополь, Київський район	Київський район, Автономна Республіка Крим, м. Сімферополь	1–70
3	місто Джанкой	м. Джанкой, Автономна Республіка Крим	1–26
3	місто Джанкой	Джанкойський район, Автономна Республіка Крим	27–106

Вибори Президента України 2010 року

Продовження таблиці 3.2

Номер територіального виборчого округу	Центр округу	Адміністративно-територіальний склад округу	Номери виборчих дільниць, утворених у межах територіального виборчого округу
3	місто Джанкой	Красногвардійський район, Автономна Республіка Крим	107–172
4	місто Євпаторія	м. Євпаторія, Автономна Республіка Крим	1–42
4	місто Євпаторія	м. Саки, Автономна Республіка Крим	43–60
4	місто Євпаторія	Сакський район, Автономна Республіка Крим	61–131
5	місто Керч	м. Керч, Автономна Республіка Крим	1–72
5	місто Керч	Ленінський район, Автономна Республіка Крим	73–124
6	місто Феодосія	м. Судак, Автономна Республіка Крим	51–73
6	місто Феодосія	м. Феодосія, Автономна Республіка Крим	1–50
6	місто Феодосія	Кіровський район, Автономна Республіка Крим	74–111
7	місто Ялта	м. Алушта, Автономна Республіка Крим	1–36, 87
7	місто Ялта	м. Ялта, Автономна Республіка Крим	37–86, 88–103
8	сmt Советський	Білогірський район, Автономна Республіка Крим	66–124
8	сmt Советський	Нижньогірський район, Автономна Республіка Крим	37–64
8	сmt Советський	Советський район, Автономна Республіка Крим	1–36
9	сmt Роздольне	м. Армянськ, Автономна Республіка Крим	1–14
9	сmt Роздольне	м. Красноперекопськ, Автономна Республіка Крим	15–28
9	сmt Роздольне	Красноперекопський район, Автономна Республіка Крим	29–52
9	сmt Роздольне	Первомайський район, Автономна Республіка Крим	53–91
9	сmt Роздольне	Роздольненський район, Автономна Республіка Крим	92–122
9	сmt Роздольне	Чорноморський район, Автономна Республіка Крим	123–156
10	місто Сімферополь	Бахчисарайський район, Автономна Республіка Крим	83–156
10	місто Сімферополь	Сімферопольський район, Автономна Республіка Крим	1–82
ВІННИЦЬКА ОБЛАСТЬ			
11	місто Вінниця, Ленінський район	Ленінський район, Вінницька область, м. Вінниця	1–84
11	місто Вінниця, Ленінський район	Староміський район, Вінницька область, м. Вінниця	85–111
12	місто Вінниця, Замостянський район	Замостянський район, Вінницька область, м. Вінниця	1–45, 112

РОЗДІЛ 3. ТЕРИТОРІАЛЬНА ОРГАНІЗАЦІЯ ВИБОРІВ

Продовження таблиці 3.2

Номер територіального виборчого округу	Центр округу	Адміністративно-територіальний склад округу	Номери виборчих дільниць, утворених у межах територіального виборчого округу
12	місто Вінниця, Замостянський район	Вінницький район, Вінницька область	46–111
13	місто Калинівка	м. Козятин, Вінницька область	135–150
13	місто Калинівка	м. Хмільник, Вінницька область	226–236
13	місто Калинівка	Калинівський район, Вінницька область	1–59
13	місто Калинівка	Козятинський район, Вінницька область	60–134
13	місто Калинівка	Хмільницький район, Вінницька область	151–225
14	місто Жмеринка	м. Жмеринка, Вінницька область	1–15, 254–255
14	місто Жмеринка	Барський район, Вінницька область	16–84, 253, 256
14	місто Жмеринка	Жмеринський район, Вінницька область	85–142
14	місто Жмеринка	Літинський район, Вінницька область	143–204, 257–259
14	місто Жмеринка	Мурованокуриловецький район, Вінницька область	205–252, 260
15	місто Іллінці	Гайсинський район, Вінницька область	1–68
15	місто Іллінці	Іллінецький район, Вінницька область	69–124
15	місто Іллінці	Липовецький район, Вінницька область	125–180
15	місто Іллінці	Оратівський район, Вінницька область	181–224
15	місто Іллінці	Погребищенський район, Вінницька область	225–289
16	місто Немирів	Немирівський район, Вінницька область	1–79
16	місто Немирів	Тиврівський район, Вінницька область	80–143
16	місто Немирів	Тульчинський район, Вінницька область	144–190
16	місто Немирів	Шаргородський район, Вінницька область	191–241
17	смт Тростянець	м. Ладижин, Вінницька область	190–203
17	смт Тростянець	Бершадський район, Вінницька область	1–52
17	смт Тростянець	Піщанський район, Вінницька область	136–165
17	смт Тростянець	Теплицький район, Вінницька область	90–135
17	смт Тростянець	Тростянецький район, Вінницька область	53–89
17	смт Тростянець	Чечельницький район, Вінницька область	166–189
18	місто Ямпіль	м. Могилів-Подільський, Вінницька область	1–18
18	місто Ямпіль	Крижопільський район, Вінницька область	19–60
18	місто Ямпіль	Могилів-Подільський район, Вінницька область	61–110
18	місто Ямпіль	Томашпільський район, Вінницька область	111–145
18	місто Ямпіль	Чернівецький район, Вінницька область	146–182
18	місто Ямпіль	Ямпільський район, Вінницька область	183–221
ВОЛИНСЬКА ОБЛАСТЬ			
19	місто Володимир-Волинський	м. Володимир-Волинський, Волинська область	1–16
19	місто Володимир-Волинський	м. Нововолинськ, Волинська область	17–43

Вибори Президента України 2010 року

Продовження таблиці 3.2

Номер територіального виборчого округу	Центр округу	Адміністративно-територіальний склад округу	Номери виборчих дільниць, утворених у межах територіального виборчого округу
19	місто Володимир-Волинський	Володимир-Волинський район, Волинська область	44–110
19	місто Володимир-Волинський	Іваничівський район, Волинська область	111–160
19	місто Володимир-Волинський	Любомльський район, Волинська область	161–225
20	місто Горохів	Горохівський район, Волинська область	1–89
20	місто Горохів	Локачинський район, Волинська область	90–140
20	місто Горохів	Луцький район, Волинська область	141–196
20	місто Горохів	Рожищенський район, Волинська область	197–255
20	місто Горохів	Турійський район, Волинська область	256–324
21	місто Ковель	м. Ковель, Волинська область	1–36
21	місто Ковель	Ковельський район, Волинська область	37–128
21	місто Ковель	Ратнівський район, Волинська область	129–177
21	місто Ковель	Старовижівський район, Волинська область	178–223
21	місто Ковель	Шацький район, Волинська область	224–252
22	місто Луцьк	м. Луцьк, Волинська область	1–76
23	смт Маневичі	Камінь-Каширський район, Волинська область	79–138
23	смт Маневичі	Ківерцівський район, Волинська область	139–212
23	смт Маневичі	Любешівський район, Волинська область	213–256
23	смт Маневичі	Маневицький район, Волинська область	1–78
ДНІПРОПЕТРОВСЬКА ОБЛАСТЬ			
24	місто Дніпропетровськ, Амур-Нижньодніпровський район	Амур-Нижньодніпровський район, Дніпропетровська область, м. Дніпропетровськ	1–60
25	місто Дніпропетровськ, Індустріальний район	Індустріальний район, Дніпропетровська область, м. Дніпропетровськ	1–51
25	місто Дніпропетровськ, Індустріальний район	Самарський район, Дніпропетровська область, м. Дніпропетровськ	52–88
26	місто Дніпропетровськ, Жовтневий район	Жовтневий район, Дніпропетровська область, м. Дніпропетровськ	1–67, 69–70, 72–75
27	місто Дніпропетровськ, Бабушкінський район	Бабушкінський район, Дніпропетровська область, м. Дніпропетровськ	1–53, 55–58
28	місто Дніпропетровськ, Красногвардійський район	Кіровський район, Дніпропетровська область, м. Дніпропетровськ	56–84
28	місто Дніпропетровськ, Красногвардійський район	Красногвардійський район, Дніпропетровська область, м. Дніпропетровськ	1–47, 49, 52–53, 55
29	місто Дніпропетровськ, Ленінський район	Ленінський район, Дніпропетровська область, м. Дніпропетровськ	1–67

РОЗДІЛ 3. ТЕРИТОРІАЛЬНА ОРГАНІЗАЦІЯ ВИБОРІВ

Продовження таблиці 3.2

Номер територіального виборчого округу	Центр округу	Адміністративно-територіальний склад округу	Номери виборчих дільниць, утворених у межах територіального виборчого округу
30	місто Дніпродзержинськ	Баглійський район, Дніпропетровська область, м. Дніпродзержинськ	1–27
30	місто Дніпродзержинськ	Дніпровський район, Дніпропетровська область, м. Дніпродзержинськ	31–36, 38–65
30	місто Дніпродзержинськ	Заводський район, Дніпропетровська область, м. Дніпродзержинськ	66–95, 100
31	місто Кривий Ріг, Жовтневий район	Жовтневий район, Дніпропетровська область, м. Кривий Ріг	43–95
31	місто Кривий Ріг, Жовтневий район	Тернівський район, Дніпропетровська область, м. Кривий Ріг	1–23, 25–42
32	місто Кривий Ріг, Саксаганський район	Довгинцівський район, Дніпропетровська область, м. Кривий Ріг	1–36
32	місто Кривий Ріг, Саксаганський район	Саксаганський район, Дніпропетровська область, м. Кривий Ріг	39–90
33	місто Кривий Ріг, Дзержинський район	Дзержинський район, Дніпропетровська область, м. Кривий Ріг	1–26, 28
33	місто Кривий Ріг, Дзержинський район	Інгулецький район, Дніпропетровська область, м. Кривий Ріг	71–96
33	місто Кривий Ріг, Дзержинський район	Центрально-Міський район, Дніпропетровська область, м. Кривий Ріг	30–70
34	місто Верхньодніпровськ	м. Вільногірськ, Дніпропетровська область	80–87
34	місто Верхньодніпровськ	м. Жовті Води, Дніпропетровська область	88–110, 113–114
34	місто Верхньодніпровськ	Верхньодніпровський район, Дніпропетровська область	1–40, 111
34	місто Верхньодніпровськ	П'ятихатський район, Дніпропетровська область	41–79, 112
35	місто Нікополь	м. Марганець, Дніпропетровська область	63–88
35	місто Нікополь	м. Нікополь, Дніпропетровська область	1–62
35	місто Нікополь	Нікопольський район, Дніпропетровська область	89–122
36	місто Павлоград	м. Павлоград, Дніпропетровська область	1–45
36	місто Павлоград	м. Першотравенськ, Дніпропетровська область	100–111
36	місто Павлоград	м. Тернівка, Дніпропетровська область	46–57
36	місто Павлоград	Павлоградський район, Дніпропетровська область	58–84
36	місто Павлоград	Петропавлівський район, Дніпропетровська область	112–141
36	місто Павлоград	Юр'ївський район, Дніпропетровська область	85–99
37	місто Апостолове	м. Орджонікідзе, Дніпропетровська область	66–85, 148–149

Вибори Президента України 2010 року

Продовження таблиці 3.2

Номер територіального виборчого округу	Центр округу	Адміністративно-територіальний склад округу	Номери виборчих дільниць, утворених у межах територіального виборчого округу
37	місто Апостолове	Апостолівський район, Дніпропетровська область	1–34, 144–145
37	місто Апостолове	Криворізький район, Дніпропетровська область	35–65, 146–147
37	місто Апостолове	Софіївський район, Дніпропетровська область	86–114, 150–151
37	місто Апостолове	Широківський район, Дніпропетровська область	115–143, 152–153
38	смт Царичанка	м. Новомосковськ, Дніпропетровська область	1–32, 156–157
38	смт Царичанка	Магдалинівський район, Дніпропетровська область	33–64
38	смт Царичанка	Новомосковський район, Дніпропетровська область	65–119
38	смт Царичанка	Петриківський район, Дніпропетровська область	120–133
38	смт Царичанка	Царичанський район, Дніпропетровська область	134–155
39	смт Васильківка	м. Синельникове, Дніпропетровська область	116–135
39	смт Васильківка	Васильківський район, Дніпропетровська область	1–28
39	смт Васильківка	Межівський район, Дніпропетровська область	29–51
39	смт Васильківка	Покровський район, Дніпропетровська область	52–74
39	смт Васильківка	Синельниківський район, Дніпропетровська область	75–115, 136
40	смт Кринички	Дніпропетровський район, Дніпропетровська область	1–41
40	смт Кринички	Криничанський район, Дніпропетровська область	42–70
40	смт Кринички	Солонянський район, Дніпропетровська область	71–110
40	смт Кринички	Томаківський район, Дніпропетровська область	111–129
ДОНЕЦЬКА ОБЛАСТЬ			
41	місто Донецьк, Будьонівський район	Будьонівський район, Донецька область, м. Донецьк	1–37
41	місто Донецьк, Будьонівський район	Пролетарський район, Донецька область, м. Донецьк	42–86
42	місто Донецьк, Ворошиловський район	Ворошиловський район, Донецька область, м. Донецьк	1–38, 72
42	місто Донецьк, Ворошиловський район	Калінінський район, Донецька область, м. Донецьк	39–71, 73–77
43	місто Донецьк, Куйбишевський район	Куйбишевський район, Донецька область, м. Донецьк	52–99

РОЗДІЛ 3. ТЕРИТОРІАЛЬНА ОРГАНІЗАЦІЯ ВИБОРІВ

Продовження таблиці 3.2

Номер територіального виборчого округу	Центр округу	Адміністративно-територіальний склад округу	Номери виборчих дільниць, утворених у межах територіального виборчого округу
43	місто Донецьк, Куйбишевський район	Ленінський район, Донецька область, м. Донецьк	1–51
44	місто Донецьк, Кіровський район	Кіровський район, Донецька область, м. Донецьк	1–55, 57–58
44	місто Донецьк, Кіровський район	Петровський район, Донецька область, м. Донецьк	61–99
45	місто Донецьк, Київський район	Київський район, Донецька область, м. Донецьк	40–85
45	місто Донецьк, Київський район	м. Авдіївка, Донецька область	1–16
45	місто Донецьк, Київський район	м. Ясинувата, Донецька область	94–113
45	місто Донецьк, Київський район	Ясинуватський район, Донецька область	17–39
46	місто Артемівськ	м. Артемівськ, Донецька область	1–61
46	місто Артемівськ	м. Красний Лиман, Донецька область	113–133, 136
46	місто Артемівськ	Артемівський район, Донецька область	62–112
46	місто Артемівськ	Краснолиманський район, Донецька область	134–159
47	місто Слов'янськ	м. Слов'янськ, Донецька область	1–68
47	місто Слов'янськ	Олександрівський район, Донецька область	101–119
47	місто Слов'янськ	Слов'янський район, Донецька область	69–100
48	місто Краматорськ	м. Краматорськ, Донецька область	1–91
49	місто Добропілля	м. Дмитров, Донецька область	60–80
49	місто Добропілля	м. Добропілля, Донецька область	1–32
49	місто Добропілля	м. Дружківка, Донецька область	81–114
49	місто Добропілля	Добропільський район, Донецька область	33–59
50	місто Красноармійськ	м. Костянтинівка, Донецька область	69–107
50	місто Красноармійськ	м. Красноармійськ, Донецька область	1–43
50	місто Красноармійськ	Костянтинівський район, Донецька область	108–142
50	місто Красноармійськ	Красноармійський район, Донецька область	44–68
51	місто Горлівка, Центрально-Міський район	Микитівський район, Донецька область, м. Горлівка	63–99
51	місто Горлівка, Центрально-Міський район	Центрально-Міський район, Донецька область, м. Горлівка	1–53
52	місто Горлівка, Калінінський район	Калінінський район, Донецька область, м. Горлівка	49–93
52	місто Горлівка, Калінінський район	м. Дебальцеве, Донецька область	10, 94–115
52	місто Горлівка, Калінінський район	м. Дзержинськ, Донецька область	1–9, 11–47

Вибори Президента України 2010 року

Продовження таблиці 3.2

Номер територіального виборчого округу	Центр округу	Адміністративно-територіальний склад округу	Номери виборчих дільниць, утворених у межах територіального виборчого округу
53	місто Єнакієве	м. Жданівка, Донецька область	67–73, 92, 96
53	місто Єнакієве	м. Кіровське, Донецька область	74–85, 93–94, 97
53	місто Єнакієве	м. Єнакієве, Донецька область	1–66, 86–91, 95
54	місто Торез	м. Сніжне, Донецька область	51–94
54	місто Торез	м. Торез, Донецька область	1–50
54	місто Торез	Шахтарський район, Донецька область	95–123
55	місто Шахтарськ	м. Харцизьк, Донецька область	41–93
55	місто Шахтарськ	м. Шахтарськ, Донецька область	1–40
56	місто Макіївка, Гірницький район	Гірницький район, Донецька область, м. Макіївка	1–59
56	місто Макіївка, Гірницький район	Советський район, Донецька область, м. Макіївка	63–99, 101
57	місто Макіївка, Кіровський район	Кіровський район, Донецька область, м. Макіївка	44–75
57	місто Макіївка, Кіровський район	Центрально-Міський район, Донецька область, м. Макіївка	1–39
57	місто Макіївка, Кіровський район	Червоногвардійський район, Донецька область, м. Макіївка	76–114, 116
58	місто Маріуполь, Орджонікідзевський район	Іллічівський район, Донецька область, м. Маріуполь	58–104, 109–119
58	місто Маріуполь, Орджонікідзевський район	Орджонікідзевський район, Донецька область, м. Маріуполь	1–53
59	місто Маріуполь, Жовтневий район	Жовтневий район, Донецька область, м. Маріуполь	1–71
59	місто Маріуполь, Жовтневий район	Приморський район, Донецька область, м. Маріуполь	73–101
60	місто Мар'їнка	м. Новгородівка, Донецька область	1–8
60	місто Мар'їнка	м. Селидове, Донецька область	9–39
60	місто Мар'їнка	Великоновосілівський район, Донецька область	40–96
60	місто Мар'їнка	Мар'їнський район, Донецька область	97–153, 155–156
61	місто Волноваха	м. Вугледар, Донецька область	105–112
61	місто Волноваха	м. Докучаєвськ, Донецька область	113–125
61	місто Волноваха	Волноваський район, Донецька область	1–59
61	місто Волноваха	Володарський район, Донецька область	60–83
61	місто Волноваха	Першотравневий район, Донецька область	84–104
62	селище міського типу Старобешеве	Амвросіївський район, Донецька область	1–40
62	селище міського типу Старобешеве	Новоазовський район, Донецька область	41–67

РОЗДІЛ 3. ТЕРИТОРІАЛЬНА ОРГАНІЗАЦІЯ ВИБОРІВ

Продовження таблиці 3.2

Номер територіального виборчого округу	Центр округу	Адміністративно-територіальний склад округу	Номери виборчих дільниць, утворених у межах територіального виборчого округу
62	селище міського типу Старобешеве	Старобешівський район, Донецька область	68–107
62	селище міського типу Старобешеве	Тельманівський район, Донецька область	108–141
ЖИТОМИРСЬКА ОБЛАСТЬ			
63	місто Житомир, Корольовський район	Богунський район, Житомирська область, м. Житомир	58–122
63	місто Житомир, Корольовський район	Корольовський район, Житомирська область, м. Житомир	1–57
64	місто Бердичів	м. Бердичів, Житомирська область	1–40
64	місто Бердичів	Бердичівський район, Житомирська область	41–94
64	місто Бердичів	Любарський район, Житомирська область	207–250
64	місто Бердичів	Романівський район, Житомирська область	155–206
64	місто Бердичів	Чуднівський район, Житомирська область	95–154
65	місто Коростень	м. Коростень, Житомирська область	1–33
65	місто Коростень	Коростенський район, Житомирська область	34–110
65	місто Коростень	Лугинський район, Житомирська область	111–140
65	місто Коростень	Овруцький район, Житомирська область	141–240
65	місто Коростень	Олевський район, Житомирська область	241–303
66	місто Новоград-Волинський	м. Новоград-Волинський, Житомирська область	1–28
66	місто Новоград-Волинський	Баранівський район, Житомирська область	229–280
66	місто Новоград-Волинський	Ємільчинський район, Житомирська область	159–228
66	місто Новоград-Волинський	Новоград-Волинський район, Житомирська область	80–158
66	місто Новоград-Волинський	Червоноармійський район, Житомирська область	29–79
67	місто Малин	м. Малин, Житомирська область	1–10
67	місто Малин	Володарсько-Волинський район, Житомирська область	201–239
67	місто Малин	Коростишівський район, Житомирська область	153–200, 262
67	місто Малин	Малинський район, Житомирська область	11–51
67	місто Малин	Народицький район, Житомирська область	240–261
67	місто Малин	Радомишльський район, Житомирська область	52–106
67	місто Малин	Черняхівський район, Житомирська область	107–152
68	місто Андрушівка	Андрушівський район, Житомирська область	1–46
68	місто Андрушівка	Брусилівський район, Житомирська область	47–76
68	місто Андрушівка	Житомирський район, Житомирська область	77–149

Вибори Президента України 2010 року

Продовження таблиці 3.2

Номер територіального виборчого округу	Центр округу	Адміністративно-територіальний склад округу	Номери виборчих дільниць, утворених у межах територіального виборчого округу
68	місто Андрушівка	Попільнянський район, Житомирська область	150–193
68	місто Андрушівка	Ружинський район, Житомирська область	194–238
ЗАКАРПАТСЬКА ОБЛАСТЬ			
69	місто Ужгород	м. Ужгород, Закарпатська область	1–56
69	місто Ужгород	м. Чоп, Закарпатська область	123–125
69	місто Ужгород	Ужгородський район, Закарпатська область	57–122
70	місто Мукачеве	м. Мукачеве, Закарпатська область	1–37
70	місто Мукачеве	Мукачівський район, Закарпатська область	38–125
71	місто Свалява	Великобerezнянський район, Закарпатська область	35–73
71	місто Свалява	Воловецький район, Закарпатська область	74–100, 180
71	місто Свалява	Міжгірський район, Закарпатська область	101–149
71	місто Свалява	Перечинський район, Закарпатська область	150–179
71	місто Свалява	Свалявський район, Закарпатська область	1–34
72	місто Хуст	м. Хуст, Закарпатська область	1–17
72	місто Хуст	Іршавський район, Закарпатська область	65–122
72	місто Хуст	Хустський район, Закарпатська область	18–64
73	місто Тячів	Рахівський район, Закарпатська область	72–111
73	місто Тячів	Тячівський район, Закарпатська область	1–71
74	місто Берегове	м. Берегове, Закарпатська область	1–13
74	місто Берегове	Берегівський район, Закарпатська область	14–49
74	місто Берегове	Виноградівський район, Закарпатська область	50–113
ЗАПОРІЗЬКА ОБЛАСТЬ			
75	місто Запоріжжя, Комунарський район	Жовтневий район, Запорізька область, м. Запоріжжя	53–80
75	місто Запоріжжя, Комунарський район	Комунарський район, Запорізька область, м. Запоріжжя	1–52
76	місто Запоріжжя, Ленінський район	Заводський район, Запорізька область, м. Запоріжжя	55–77
76	місто Запоріжжя, Ленінський район	Ленінський район, Запорізька область, м. Запоріжжя	1–54
77	місто Запоріжжя, Орджонікідзевський район	Орджонікідзевський район, Запорізька область, м. Запоріжжя	1–43
77	місто Запоріжжя, Орджонікідзевський район	Хортицький район, Запорізька область, м. Запоріжжя	44–89
78	місто Запоріжжя, Шевченківський район	Шевченківський район, Запорізька область, м. Запоріжжя	1–64
79	місто Бердянськ	м. Бердянськ, Запорізька область	1–58
79	місто Бердянськ	Бердянський район, Запорізька область	59–86

РОЗДІЛ 3. ТЕРИТОРІАЛЬНА ОРГАНІЗАЦІЯ ВИБОРІВ

Продовження таблиці 3.2

Номер територіального виборчого округу	Центр округу	Адміністративно-територіальний склад округу	Номери виборчих дільниць, утворених у межах територіального виборчого округу
79	місто Бердянськ	Куйбишевський район, Запорізька область	87–109
79	місто Бердянськ	Розівський район, Запорізька область	110–121
79	місто Бердянськ	Чернігівський район, Запорізька область	122–144
80	місто Василівка	м. Енергодар, Запорізька область	61–82
80	місто Василівка	Василівський район, Запорізька область	1–51
80	місто Василівка	Великобілозерський район, Запорізька область	52–60
80	місто Василівка	Кам'янсько-Дніпровський район, Запорізька область	83–113
80	місто Василівка	Оріхівський район, Запорізька область	114–151
81	місто Мелітополь	м. Мелітополь, Запорізька область	1–61, 103–112
81	місто Мелітополь	Мелітопольський район, Запорізька область	62–102
82	місто Токмак	м. Токмак, Запорізька область	1–27
82	місто Токмак	Веселівський район, Запорізька область	92–119
82	місто Токмак	Михайлівський район, Запорізька область	65–91
82	місто Токмак	Приазовський район, Запорізька область	161–201
82	місто Токмак	Приморський район, Запорізька область	202–233
82	місто Токмак	Токмацький район, Запорізька область	28–64
82	місто Токмак	Якимівський район, Запорізька область	120–160
83	місто Вільнянськ	Вільнянський район, Запорізька область	1–41
83	місто Вільнянськ	Гуляйпільський район, Запорізька область	42–75
83	місто Вільнянськ	Запорізький район, Запорізька область	76–119
83	місто Вільнянськ	Новомиколаївський район, Запорізька область	120–136
83	місто Вільнянськ	Пологівський район, Запорізька область	137–175
ІВАНО-ФРАНКІВСЬКА ОБЛАСТЬ			
84	місто Івано-Франківськ	м. Івано-Франківськ, Івано-Франківська область	1–104
85	місто Тлумач	Городенківський район, Івано-Франківська область	1–55
85	місто Тлумач	Тисменицький район, Івано-Франківська область	56–110
85	місто Тлумач	Тлумацький район, Івано-Франківська область	111–163
86	місто Калуш	м. Калуш, Івано-Франківська область	1–29
86	місто Калуш	Галицький район, Івано-Франківська область	84–160
86	місто Калуш	Калуський район, Івано-Франківська область	31–83
86	місто Калуш	Рогатинський район, Івано-Франківська область	162–239
87	місто Долина	м. Болехів, Івано-Франківська область	48–62
87	місто Долина	Богородчанський район, Івано-Франківська область	1–47
87	місто Долина	Долинський район, Івано-Франківська область	63–115

Вибори Президента України 2010 року

Продовження таблиці 3.2

Номер територіального виборчого округу	Центр округу	Адміністративно-територіальний склад округу	Номери виборчих дільниць, утворених у межах територіального виборчого округу
87	місто Долина	Рожнятівський район, Івано-Франківська область	116–165
88	місто Надвірна	м. Яремче, Івано-Франківська область	66–77
88	місто Надвірна	Верховинський район, Івано-Франківська область	78–116
88	місто Надвірна	Надвірнянський район, Івано-Франківська область	1–65
89	місто Коломия	м. Коломия, Івано-Франківська область	1–40
89	місто Коломия	Коломийський район, Івано-Франківська область	41–123
90	місто Снятин	Косівський район, Івано-Франківська область	61–121
90	місто Снятин	Снятинський район, Івано-Франківська область	1–60
КИЇВСЬКА ОБЛАСТЬ			
91	місто Біла Церква	м. Біла Церква, Київська область	1–72
91	місто Біла Церква	Білоцерківський район, Київська область	73–128
92	місто Фастів	м. Фастів, Київська область	1–20
92	місто Фастів	Макарівський район, Київська область	63–120
92	місто Фастів	Фастівський район, Київська область	21–62
93	смт Володарка	Володарський район, Київська область	1–33
93	смт Володарка	Сквирський район, Київська область	34–82
93	смт Володарка	Ставищенський район, Київська область	83–111
93	смт Володарка	Таращанський район, Київська область	112–145
93	смт Володарка	Тетіївський район, Київська область	146–180
94	місто Миронівка	м. Ржищів, Київська область	1–4
94	місто Миронівка	Богуславський район, Київська область	5–50
94	місто Миронівка	Кагарлицький район, Київська область	51–97
94	місто Миронівка	Миронівський район, Київська область	98–139
94	місто Миронівка	Рокитнянський район, Київська область	140–166
95	місто Обухів	м. Васильків, Київська область	1–17
95	місто Обухів	Васильківський район, Київська область	18–81
95	місто Обухів	Обухівський район, Київська область	82–136
96	село Чайки, Києво-Святошинський район	м. Буча, Київська область	30–41
96	село Чайки, Києво-Святошинський район	м. Ірпінь, Київська область	1–29
96	село Чайки, Києво-Святошинський район	Києво-Святошинський район, Київська область	42–122
97	місто Іванків	Бородянський район, Київська область	1–42, 170–172, 177
97	місто Іванків	Вишгородський район, Київська область	43–93, 173–174
97	місто Іванків	Іванківський район, Київська область	94–155, 175

РОЗДІЛ 3. ТЕРИТОРІАЛЬНА ОРГАНІЗАЦІЯ ВИБОРІВ

Продовження таблиці 3.2

Номер територіального виборчого округу	Центр округу	Адміністративно-територіальний склад округу	Номери виборчих дільниць, утворених у межах територіального виборчого округу
97	місто Іванків	Поліський район, Київська область	156–169, 176
98	місто Бровари	м. Березань, Київська область	119–128
98	місто Бровари	м. Бровари, Київська область	1–32
98	місто Бровари	м. Славутич, Київська область	129–136
98	місто Бровари	Баришівський район, Київська область	83–118
98	місто Бровари	Броварський район, Київська область	33–82
99	місто Бориспіль	м. Бориспіль, Київська область	1–26
99	місто Бориспіль	м. Переяслав-Хмельницький, Київська область	71–94
99	місто Бориспіль	Бориспільський район, Київська область	27–70
99	місто Бориспіль	Згурівський район, Київська область	172–204
99	місто Бориспіль	Переяслав-Хмельницький район, Київська область	95–133, 206–208
99	місто Бориспіль	Яготинський район, Київська область	134–171
КІРОВОГРАДСЬКА ОБЛАСТЬ			
100	місто Кіровоград	Кіровський район, Кіровоградська область, м. Кіровоград	48–125
100	місто Кіровоград	Ленінський район, Кіровоградська область, м. Кіровоград	1–5, 7–47
101	місто Бобринець	Бобринецький район, Кіровоградська область	1–42
101	місто Бобринець	Кіровоградський район, Кіровоградська область	43–90
101	місто Бобринець	Компаніївський район, Кіровоградська область	91–116
101	місто Бобринець	Маловисківський район, Кіровоградська область	117–159
101	місто Бобринець	Новоукраїнський район, Кіровоградська область	160–203
101	місто Бобринець	Устинівський район, Кіровоградська область	204–227
102	смт Голованівськ	Вільшанський район, Кіровоградська область	1–22
102	смт Голованівськ	Гайворонський район, Кіровоградська область	23–52
102	смт Голованівськ	Голованівський район, Кіровоградська область	53–87
102	смт Голованівськ	Добровеличківський район, Кіровоградська область	149–191
102	смт Голованівськ	Новоархангельський район, Кіровоградська область	88–123
102	смт Голованівськ	Ульяновський район, Кіровоградська область	124–148
103	місто Світловодськ	м. Знам'янка, Кіровоградська область	51–74
103	місто Світловодськ	м. Світловодськ, Кіровоградська область	1–29
103	місто Світловодськ	Знам'янський район, Кіровоградська область	75–107
103	місто Світловодськ	Новомиргородський район, Кіровоградська область	175–213
103	місто Світловодськ	Олександрівський район, Кіровоградська область	129–174

Вибори Президента України 2010 року

Продовження таблиці 3.2

Номер територіального виборчого округу	Центр округу	Адміністративно-територіальний склад округу	Номери виборчих дільниць, утворених у межах територіального виборчого округу
103	місто Світловодськ	Онуфріївський район, Кіровоградська область	108–128
103	місто Світловодськ	Світловодський район, Кіровоградська область	30–50
104	місто Олександрія	м. Олександрія, Кіровоградська область	68–113
104	місто Олександрія	Долинський район, Кіровоградська область	1–45
104	місто Олександрія	Новгородківський район, Кіровоградська область	46–67
104	місто Олександрія	Олександрійський район, Кіровоградська область	114–162
104	місто Олександрія	Петрівський район, Кіровоградська область	163–195
ЛУГАНСЬКА ОБЛАСТЬ			
105	місто Луганськ, Артемівський район	Артемівський район, Луганська область, м. Луганськ	1–68
105	місто Луганськ, Артемівський район	Кам'янобрідський район, Луганська область, м. Луганськ	69–88
106	місто Луганськ, Жовтневий район	Жовтневий район, Луганська область, м. Луганськ	1–85
107	місто Алчевськ	м. Алчевськ, Луганська область	1–51
107	місто Алчевськ	м. Брянка, Луганська область	52–86
108	місто Краснодон	Ленінський район, Луганська область, м. Луганськ	103–156
108	місто Краснодон	м. Краснодон, Луганська область	1–64
108	місто Краснодон	Краснодонський район, Луганська область	65–102
109	місто Красний Луч	м. Красний Луч, Луганська область	1–76, 87
109	місто Красний Луч	Перевальський район, Луганська область	77–86, 88–139
110	місто Лисичанськ	м. Кіровськ, Луганська область	50–66
110	місто Лисичанськ	м. Лисичанськ, Луганська область	1–49
110	місто Лисичанськ	Попаснянський район, Луганська область	67–108
111	місто Антрацит	м. Антрацит, Луганська область	1–50
111	місто Антрацит	Антрацитівський район, Луганська область	51–85
111	місто Антрацит	Лутугинський район, Луганська область	86–131
112	місто Свердловськ	м. Ровеньки, Луганська область	72–126
112	місто Свердловськ	м. Свердловськ, Луганська область	1–38, 42–53, 66–70
112	місто Свердловськ	Свердловський район, Луганська область	39–41, 54–65, 71
113	місто Рубіжне	м. Рубіжне, Луганська область	53–75
113	місто Рубіжне	м. Северодонецьк, Луганська область	1–52
114	смт Біловодськ	Біловодський район, Луганська область	1–30
114	смт Біловодськ	Марківський район, Луганська область	31–53
114	смт Біловодськ	Міловський район, Луганська область	54–70
114	смт Біловодськ	Новопсковський район, Луганська область	71–102

РОЗДІЛ 3. ТЕРИТОРІАЛЬНА ОРГАНІЗАЦІЯ ВИБОРІВ

Продовження таблиці 3.2

Номер територіального виборчого округу	Центр округу	Адміністративно-територіальний склад округу	Номери виборчих дільниць, утворених у межах територіального виборчого округу
114	смт Біловодськ	Слов'яносербський район, Луганська область	103–153
114	смт Біловодськ	Станично-Луганський район, Луганська область	154–195
115	місто Сватове	Білокуракинський район, Луганська область	38–69
115	місто Сватове	Кремінський район, Луганська область	70–104, 205
115	місто Сватове	Новоайдарський район, Луганська область	175–201, 204
115	місто Сватове	Сватівський район, Луганська область	1–37
115	місто Сватове	Старобільський район, Луганська область	105–143, 202–203, 206
115	місто Сватове	Троїцький район, Луганська область	144–174
116	місто Стаханов	м. Первомайськ, Луганська область	48–89
116	місто Стаханов	м. Стаханов, Луганська область	1–47
ЛЬВІВСЬКА ОБЛАСТЬ			
117	місто Львів, Залізничний район	Галицький район, Львівська область, м. Львів	1–29
117	місто Львів, Залізничний район	Залізничний район, Львівська область, м. Львів	30–77
118	місто Львів, Сихівський район	Сихівський район, Львівська область, м. Львів	1–46
119	місто Львів, Франківський район	Франківський район, Львівська область, м. Львів	1–59
120	місто Львів, Личаківський район	Личаківський район, Львівська область, м. Львів	1–50
120	місто Львів, Личаківський район	Шевченківський район, Львівська область, м. Львів	51–106
121	місто Сокаль	м. Червоноград, Львівська область	113–144
121	місто Сокаль	Радехівський район, Львівська область	145–200
121	місто Сокаль	Сокальський район, Львівська область	1–112
122	місто Жовква	Жовківський район, Львівська область	1–88
122	місто Жовква	Кам'янка-Бузький район, Львівська область	89–154
123	місто Золочів	Бродівський район, Львівська область	105–186, 188–192
123	місто Золочів	Буський район, Львівська область	193–257
123	місто Золочів	Золочівський район, Львівська область	1–104
123	місто Золочів	Перемишлянський район, Львівська область	258–328
124	місто Яворів	Городоцький район, Львівська область	1–74
124	місто Яворів	Мостиський район, Львівська область	75–161
124	місто Яворів	Яворівський район, Львівська область	162–275
125	місто Пустомити	м. Новий Розділ, Львівська область	164–176
125	місто Пустомити	Миколаївський район, Львівська область	100–163
125	місто Пустомити	Пустомитівський район, Львівська область	1–99

Вибори Президента України 2010 року

Продовження таблиці 3.2

Номер територіального виборчого округу	Центр округу	Адміністративно-територіальний склад округу	Номери виборчих дільниць, утворених у межах територіального виборчого округу
126	місто Самбір	м. Самбір, Львівська область	1–19
126	місто Самбір	Самбірський район, Львівська область	20–108
126	місто Самбір	Старосамбірський район, Львівська область	109–228
126	місто Самбір	Турківський район, Львівська область	229–294
127	місто Дрогобич	м. Борислав, Львівська область	116–138
127	місто Дрогобич	м. Дрогобич, Львівська область	75–115
127	місто Дрогобич	м. Трускавець, Львівська область	139–148
127	місто Дрогобич	Дрогобицький район, Львівська область	1–74
128	місто Стрий	м. Моршин, Львівська область	1–3
128	місто Стрий	м. Стрий, Львівська область	4–32
128	місто Стрий	Жидачівський район, Львівська область	102–223
128	місто Стрий	Сколівський район, Львівська область	224–279
128	місто Стрий	Стрийський район, Львівська область	33–101
МИКОЛАЇВСЬКА ОБЛАСТЬ			
129	місто Миколаїв, Центральний район	Заводський район, Миколаївська область, м. Миколаїв	58–110
129	місто Миколаїв, Центральний район	Центральний район, Миколаївська область, м. Миколаїв	1–57
130	місто Миколаїв, Ленінський район	Корабельний район, Миколаївська область, м. Миколаїв	60–93
130	місто Миколаїв, Ленінський район	Ленінський район, Миколаївська область, м. Миколаїв	1–59
131	місто Баштанка	Баштанський район, Миколаївська область	1–43
131	місто Баштанка	Березнегуватський район, Миколаївська область	44–79
131	місто Баштанка	Жовтневий район, Миколаївська область	80–118
131	місто Баштанка	Казанківський район, Миколаївська область	119–146
131	місто Баштанка	Новобузький район, Миколаївська область	147–188
131	місто Баштанка	Снігурівський район, Миколаївська область	189–242
132	місто Миколаїв	м. Очаків, Миколаївська область	143–149
132	місто Миколаїв	Березанський район, Миколаївська область	1–27
132	місто Миколаїв	Веселинівський район, Миколаївська область	28–56
132	місто Миколаїв	Миколаївський район, Миколаївська область	57–103
132	місто Миколаїв	Новоодеський район, Миколаївська область	104–142
132	місто Миколаїв	Очаківський район, Миколаївська область	150–167
133	місто Вознесенськ	м. Вознесенськ, Миколаївська область	1–21
133	місто Вознесенськ	м. Южноукраїнськ, Миколаївська область	22–36
133	місто Вознесенськ	Вознесенський район, Миколаївська область	37–70
133	місто Вознесенськ	Врадіївський район, Миколаївська область	71–93

РОЗДІЛ 3. ТЕРИТОРІАЛЬНА ОРГАНІЗАЦІЯ ВИБОРІВ

Продовження таблиці 3.2

Номер територіального виборчого округу	Центр округу	Адміністративно-територіальний склад округу	Номери виборчих дільниць, утворених у межах територіального виборчого округу
133	місто Вознесенськ	Доманівський район, Миколаївська область	94–131
133	місто Вознесенськ	Єланецький район, Миколаївська область	132–158
134	місто Первомайськ	м. Первомайськ, Миколаївська область	1–39
134	місто Первомайськ	Арбузинський район, Миколаївська область	80–107
134	місто Первомайськ	Братський район, Миколаївська область	108–137
134	місто Первомайськ	Кривоозерський район, Миколаївська область	138–167
134	місто Первомайськ	Первомайський район, Миколаївська область	40–79
ОДЕСЬКА ОБЛАСТЬ			
135	місто Одеса, Київський район	Київський район, Одеська область, м. Одеса	1–85
136	місто Одеса, Малиновський район	Малиновський район, Одеська область, м. Одеса	1–80
137	місто Одеса, Приморський район	Приморський район, Одеська область, м. Одеса	1–97
138	місто Одеса, Суворовський район	Суворовський район, Одеська область, м. Одеса	1–91
139	місто Котовськ	м. Котовськ, Одеська область	1–18
139	місто Котовськ	Балтський район, Одеська область	75–122
139	місто Котовськ	Кодимський район, Одеська область	123–154
139	місто Котовськ	Котовський район, Одеська область	19–74
139	місто Котовськ	Красноокнянський район, Одеська область	155–185
140	місто Ананьїв	Ананьївський район, Одеська область	1–29
140	місто Ананьїв	Великомихайлівський район, Одеська область	30–55
140	місто Ананьїв	Любашівський район, Одеська область	56–88
140	місто Ананьїв	Миколаївський район, Одеська область	89–113
140	місто Ананьїв	Савранський район, Одеська область	114–132
140	місто Ананьїв	Фрунзівський район, Одеська область	133–151
140	місто Ананьїв	Ширяївський район, Одеська область	152–182
141	сmt Іванівка	м. Южне, Одеська область	1–8
141	сmt Іванівка	Березівський район, Одеська область	9–57
141	сmt Іванівка	Іванівський район, Одеська область	58–92
141	сmt Іванівка	Комінтернівський район, Одеська область	93–141
141	сmt Іванівка	Роздільнянський район, Одеська область	142–175
142	місто Біляївка	м. Іллічівськ, Одеська область	93–119, 122–126
142	місто Біляївка	м. Теплодар, Одеська область	90–92
142	місто Біляївка	Біляївський район, Одеська область	1–58, 120
142	місто Біляївка	Овідіопольський район, Одеська область	59–89, 121
143	місто Білгород-Дністровський	м. Білгород-Дністровський, Одеська область	1–33

Вибори Президента України 2010 року

Продовження таблиці 3.2

Номер територіального виборчого округу	Центр округу	Адміністративно-територіальний склад округу	Номери виборчих дільниць, утворених у межах територіального виборчого округу
143	місто Білгород-Дністровський	Білгород-Дністровський район, Одеська область	34–87
143	місто Білгород-Дністровський	Саратський район, Одеська область	88–127
143	місто Білгород-Дністровський	Татарбунарський район, Одеська область	128–160
144	місто Арциз	Арцизький район, Одеська область	1–37
144	місто Арциз	Болградський район, Одеська область	38–73
144	місто Арциз	Ренійський район, Одеська область	74–93
144	місто Арциз	Тарутинський район, Одеська область	94–133
145	місто Ізмаїл	м. Ізмаїл, Одеська область	63–99, 101–104, 107, 109–111, 113–114, 116, 118, 120–121, 124–126, 129, 131–132, 136–141, 145–154, 157, 160–165
145	місто Ізмаїл	Ізмаїльський район, Одеська область	37–62
145	місто Ізмаїл	Кілійський район, Одеська область	1–35
ПОЛТАВСЬКА ОБЛАСТЬ			
146	місто Полтава, Ленінський район	Київський район, Полтавська область, м. Полтава	23–63, 66–76
146	місто Полтава, Ленінський район	Ленінський район, Полтавська область, м. Полтава	1–22, 64–65
147	місто Полтава, Октябрський район	Октябрський район, Полтавська область, м. Полтава	1–62
147	місто Полтава, Октябрський район	Полтавський район, Полтавська область	63–117
148	місто Кременчук, Автозаводський район	Автозаводський район, Полтавська область, м. Кременчук	1–61, 99
148	місто Кременчук, Автозаводський район	Крюківський район, Полтавська область, м. Кременчук	62–98
149	місто Лубни	м. Лубни, Полтавська область	1–20
149	місто Лубни	Лубенський район, Полтавська область	21–82
149	місто Лубни	Оржицький район, Полтавська область	83–118
149	місто Лубни	Семенівський район, Полтавська область	119–162
149	місто Лубни	Хорольський район, Полтавська область	163–214
150	місто Миргород	м. Миргород, Полтавська область	1–15
150	місто Миргород	Великобагачанський район, Полтавська область	16–50
150	місто Миргород	Диканьський район, Полтавська область	123–143
150	місто Миргород	Зіньківський район, Полтавська область	144–188
150	місто Миргород	Котелевський район, Полтавська область	189–213

РОЗДІЛ 3. ТЕРИТОРІАЛЬНА ОРГАНІЗАЦІЯ ВИБОРІВ

Продовження таблиці 3.2

Номер територіального виборчого округу	Центр округу	Адміністративно-територіальний склад округу	Номери виборчих дільниць, утворених у межах територіального виборчого округу
150	місто Миргород	Миргородський район, Полтавська область	51–99
150	місто Миргород	Шишацький район, Полтавська область	100–122
151	місто Глобине	м. Комсомольськ, Полтавська область	87–104
151	місто Глобине	Глобинський район, Полтавська область	1–57
151	місто Глобине	Козельщинський район, Полтавська область	58–86
151	місто Глобине	Кременчуцький район, Полтавська область	105–142
152	місто Карлівка	Карлівський район, Полтавська область	1–23
152	місто Карлівка	Кобеляцький район, Полтавська область	167–231
152	місто Карлівка	Машівський район, Полтавська область	24–51
152	місто Карлівка	Новосанжарський район, Полтавська область	52–101
152	місто Карлівка	Решетилівський район, Полтавська область	129–166
152	місто Карлівка	Чутівський район, Полтавська область	102–128
153	місто Лохвиця	Гадяцький район, Полтавська область	58–110
153	місто Лохвиця	Гребінківський район, Полтавська область	111–143
153	місто Лохвиця	Лохвицький район, Полтавська область	1–57
153	місто Лохвиця	Пирятинський район, Полтавська область	144–180
153	місто Лохвиця	Чорнухинський район, Полтавська область	181–205
РІВНЕНЬКА ОБЛАСТЬ			
154	місто Рівне	м. Рівне, Рівненська область	1–108
155	смт Гоща	м. Острог, Рівненська область	78–85
155	смт Гоща	Гощанський район, Рівненська область	127–178
155	смт Гоща	Корецький район, Рівненська область	179–221
155	смт Гоща	Острозький район, Рівненська область	86–126
155	смт Гоща	Рівненський район, Рівненська область	1–77
156	місто Дубно	м. Дубно, Рівненська область	1–23
156	місто Дубно	Демидівський район, Рівненська область	91–112
156	місто Дубно	Дубенський район, Рівненська область	24–90
156	місто Дубно	Здолбунівський район, Рівненська область	113–169
156	місто Дубно	Млинівський район, Рівненська область	170–220
156	місто Дубно	Радивилівський район, Рівненська область	221–266
157	місто Дубровиця	м. Кузнецовськ, Рівненська область	197–211
157	місто Дубровиця	Володимирецький район, Рівненська область	1–55, 212–213
157	місто Дубровиця	Дубровицький район, Рівненська область	56–107
157	місто Дубровиця	Зарічненський район, Рівненська область	108–153
157	місто Дубровиця	Рокитнівський район, Рівненська область	154–196
158	місто Сарни	Березнівський район, Рівненська область	1–49
158	місто Сарни	Костопільський район, Рівненська область	50–122
158	місто Сарни	Сарненський район, Рівненська область	123–201

Вибори Президента України 2010 року

Продовження таблиці 3.2

Номер територіального виборчого округу	Центр округу	Адміністративно-територіальний склад округу	Номери виборчих дільниць, утворених у межах територіального виборчого округу
СУМСЬКА ОБЛАСТЬ			
159	місто Суми, Зарічний район	Зарічний район, Сумська область, м. Суми	69–129
159	місто Суми, Зарічний район	Ковпаківський район, Сумська область, м. Суми	1–53, 56–68
160	місто Суми	м. Лебедин, Сумська область	116–131
160	місто Суми	Білопільський район, Сумська область	1–60
160	місто Суми	Лебединський район, Сумська область	132–161
160	місто Суми	Сумський район, Сумська область	61–115
161	місто Шостка	м. Глухів, Сумська область	131–146
161	місто Шостка	м. Шостка, Сумська область	1–32
161	місто Шостка	Глухівський район, Сумська область	147–183
161	місто Шостка	Середино-Будський район, Сумська область	93–130
161	місто Шостка	Шосткинський район, Сумська область	33–63
161	місто Шостка	Ямпільський район, Сумська область	64–92
162	місто Конотоп	м. Конотоп, Сумська область	1–40
162	місто Конотоп	Конотопський район, Сумська область	41–87
162	місто Конотоп	Кролевецький район, Сумська область	88–128
162	місто Конотоп	Путивльський район, Сумська область	129–177
163	місто Ромни	м. Ромни, Сумська область	1–26
163	місто Ромни	Буринський район, Сумська область	173–212
163	місто Ромни	Липоводолинський район, Сумська область	104–128
163	місто Ромни	Недригайлівський район, Сумська область	129–172
163	місто Ромни	Роменський район, Сумська область	27–103
164	місто Охтирка	м. Охтирка, Сумська область	1–21
164	місто Охтирка	Великописарівський район, Сумська область	56–94
164	місто Охтирка	Краснопільський район, Сумська область	132–171
164	місто Охтирка	Охтирський район, Сумська область	22–55
164	місто Охтирка	Тростянецький район, Сумська область	95–131
ТЕРНОПІЛЬСЬКА ОБЛАСТЬ			
165	місто Тернопіль	м. Тернопіль, Тернопільська область	1–87
166	місто Збараж	Збаразький район, Тернопільська область	1–76
166	місто Збараж	Кременецький район, Тернопільська область	77–151
166	місто Збараж	Лановецький район, Тернопільська область	152–199
166	місто Збараж	Підволочиський район, Тернопільська область	200–263
166	місто Збараж	Шумський район, Тернопільська область	264–321
167	місто Зборів	Бережанський район, Тернопільська область	1–53
167	місто Зборів	Зборівський район, Тернопільська область	54–144
167	місто Зборів	Козівський район, Тернопільська область	145–191

РОЗДІЛ 3. ТЕРИТОРІАЛЬНА ОРГАНІЗАЦІЯ ВИБОРІВ

Продовження таблиці 3.2

Номер територіального виборчого округу	Центр округу	Адміністративно-територіальний склад округу	Номери виборчих дільниць, утворених у межах територіального виборчого округу
167	місто Зборів	Підгаєцький район, Тернопільська область	192–224
167	місто Зборів	Тернопільський район, Тернопільська область	225–285
168	місто Теремовля	Бучацький район, Тернопільська область	1–71
168	місто Теремовля	Гусятинський район, Тернопільська область	72–139
168	місто Теремовля	Монастирський район, Тернопільська область	140–191
168	місто Теремовля	Теремовлянський район, Тернопільська область	192–270
169	місто Чортків	Борщівський район, Тернопільська область	1–77
169	місто Чортків	Заліщицький район, Тернопільська область	78–134
169	місто Чортків	Чортківський район, Тернопільська область	135–210
ХАРКІВСЬКА ОБЛАСТЬ			
170	місто Харків, Дзержинський район	Дзержинський район, Харківська область, м. Харків	1–82, 84–88
171	місто Харків, Київський район	Київський район, Харківська область, м. Харків	1–85
172	місто Харків, Московський район	Московський район, Харківська область, м. Харків	1–117
173	місто Харків, Фрунзенський район	Ленінський район, Харківська область, м. Харків	59–98
173	місто Харків, Фрунзенський район	Фрунзенський район, Харківська область, м. Харків	1–58
174	місто Харків, Орджонікідзевський район	Орджонікідзевський район, Харківська область, м. Харків	1–45
175	місто Харків, Комінтернівський район	Комінтернівський район, Харківська область, м. Харків	1–63
176	місто Харків, Червонозаводський район	Жовтневий район, Харківська область, м. Харків	40–96
176	місто Харків, Червонозаводський район	Червонозаводський район, Харківська область, м. Харків	1–39
177	місто Дергачі	Богодухівський район, Харківська область	57–105
177	місто Дергачі	Дергачівський район, Харківська область	1–56
177	місто Дергачі	Золочівський район, Харківська область	106–136
177	місто Дергачі	Краснокутський район, Харківська область	137–166
178	місто Чугуїв	м. Чугуїв, Харківська область	1–17
178	місто Чугуїв	Великобурлуцький район, Харківська область	18–45
178	місто Чугуїв	Вовчанський район, Харківська область	46–93
178	місто Чугуїв	Дворічанський район, Харківська область	94–119
178	місто Чугуїв	Печенізький район, Харківська область	120–131
178	місто Чугуїв	Чугуївський район, Харківська область	132–161

Вибори Президента України 2010 року

Продовження таблиці 3.2

Номер територіального виборчого округу	Центр округу	Адміністративно-територіальний склад округу	Номери виборчих дільниць, утворених у межах територіального виборчого округу
179	місто Куп'янськ	м. Ізюм, Харківська область	24–47
179	місто Куп'янськ	м. Куп'янськ, Харківська область	72–105
179	місто Куп'янськ	Борівський район, Харківська область	1–23
179	місто Куп'янськ	Ізюмський район, Харківська область	48–71
179	місто Куп'янськ	Куп'янський район, Харківська область	106–142
179	місто Куп'янськ	Шевченківський район, Харківська область	143–168
180	місто Балаклія	Балаклійський район, Харківська область	1–57
180	місто Балаклія	Барвінківський район, Харківська область	58–90
180	місто Балаклія	Зміївський район, Харківська область	91–139
181	місто Лозова	м. Лозова, Харківська область	1–37, 168–169
181	місто Лозова	м. Первомайський, Харківська область	95–108, 171–172
181	місто Лозова	Близнюківський район, Харківська область	68–94
181	місто Лозова	Лозівський район, Харківська область	38–67, 170
181	місто Лозова	Первомайський район, Харківська область	109–133
181	місто Лозова	Сахновщинський район, Харківська область	134–167
182	місто Красноград	Валківський район, Харківська область	1–28
182	місто Красноград	Зачепилівський район, Харківська область	29–54
182	місто Красноград	Кегичівський район, Харківська область	55–76
182	місто Красноград	Коломацький район, Харківська область	77–86
182	місто Красноград	Красноградський район, Харківська область	87–126
182	місто Красноград	Нововодолазький район, Харківська область	127–165
183	смт Пісочин, Харківський район	м. Люботин, Харківська область	99–116
183	смт Пісочин, Харківський район	Харківський район, Харківська область	1–98, 117–119
ХЕРСОНЬКА ОБЛАСТЬ			
184	місто Херсон, Комсомольський район	Комсомольський район, Херсонська область, м. Херсон	1–49
184	місто Херсон, Комсомольський район	Білозерський район, Херсонська область	50–90
185	місто Херсон, Дніпровський район, Суворовський район	Дніпровський район, Херсонська область, м. Херсон	1–46, 48
185	місто Херсон, Дніпровський район, Суворовський район	Суворовський район, Херсонська область, м. Херсон	47, 49–102
186	місто Нова Каховка	м. Нова Каховка, Херсонська область	1–38
186	місто Нова Каховка	Бериславський район, Херсонська область	39–88
186	місто Нова Каховка	Великоолександрівський район, Херсонська область	89–121

РОЗДІЛ 3. ТЕРИТОРІАЛЬНА ОРГАНІЗАЦІЯ ВИБОРІВ

Продовження таблиці 3.2

Номер територіального виборчого округу	Центр округу	Адміністративно-територіальний склад округу	Номери виборчих дільниць, утворених у межах територіального виборчого округу
186	місто Нова Каховка	Високопільський район, Херсонська область	143–162
186	місто Нова Каховка	Нововоронцовський район, Херсонська область	122–142
187	місто Цюрупинськ	Голопристанський район, Херсонська область	1–51
187	місто Цюрупинськ	Каланчацький район, Херсонська область	52–69
187	місто Цюрупинськ	Скадовський район, Херсонська область	70–98
187	місто Цюрупинськ	Цюрупинський район, Херсонська область	99–146
188	місто Каховка	м. Каховка, Херсонська область	1–20
188	місто Каховка	Великопетиський район, Херсонська область	73–92
188	місто Каховка	Верхньорогачицький район, Херсонська область	93–114
188	місто Каховка	Горностаївський район, Херсонська область	55–72
188	місто Каховка	Каховський район, Херсонська область	21–54
188	місто Каховка	Нижньосірогоський район, Херсонська область	115–132
189	смт Новотроїцьке	Генічеський район, Херсонська область	43–96
189	смт Новотроїцьке	Іванівський район, Херсонська область	97–113
189	смт Новотроїцьке	Новотроїцький район, Херсонська область	1–42
189	смт Новотроїцьке	Чаплинський район, Херсонська область	114–146
ХМЕЛЬНИЦЬКА ОБЛАСТЬ			
190	місто Хмельницький	м. Хмельницький, Хмельницька область	1–104
191	смт Теофіполь	Білогірський район, Хмельницька область	1–65
191	смт Теофіполь	Волочиський район, Хмельницька область	66–148
191	смт Теофіполь	Ізяславський район, Хмельницька область	149–227
191	смт Теофіполь	Теофіпольський район, Хмельницька область	228–277
192	місто Деражня	Деражнянський район, Хмельницька область	1–55
192	місто Деражня	Летичівський район, Хмельницька область	56–108
192	місто Деражня	Старосинявський район, Хмельницька область	109–154
192	місто Деражня	Хмельницький район, Хмельницька область	155–231
192	місто Деражня	Ярмолинецький район, Хмельницька область	232–293
193	місто Кам'янець-Подільський	м. Кам'янець-Подільський, Хмельницька область	1–46
193	місто Кам'янець-Подільський	Кам'янець-Подільський район, Хмельницька область	47–160
193	місто Кам'янець-Подільський	Чемеровецький район, Хмельницька область	161–225
194	місто Дунаївці	Віньковецький район, Хмельницька область	1–39
194	місто Дунаївці	Городоцький район, Хмельницька область	40–109
194	місто Дунаївці	Дунаєвецький район, Хмельницька область	110–187
194	місто Дунаївці	Новоушицький район, Хмельницька область	188–243

Вибори Президента України 2010 року

Продовження таблиці 3.2

Номер територіального виборчого округу	Центр округу	Адміністративно-територіальний склад округу	Номери виборчих дільниць, утворених у межах територіального виборчого округу
195	місто Славута	м. Нетішин, Хмельницька область	1–17
195	місто Славута	м. Славута, Хмельницька область	18–35
195	місто Славута	м. Шепетівка, Хмельницька область	36–57
195	місто Славута	Славутський район, Хмельницька область	58–123
195	місто Славута	Шепетівський район, Хмельницька область	124–186
196	місто Старокостянтинів	м. Старокостянтинів, Хмельницька область	54–71
196	місто Старокостянтинів	Красилівський район, Хмельницька область	148–233
196	місто Старокостянтинів	Полонський район, Хмельницька область	1–53
196	місто Старокостянтинів	Старокостянтинівський район, Хмельницька область	72–147
ЧЕРКАСЬКА ОБЛАСТЬ			
197	місто Черкаси, Придніпровський район	Придніпровський район, Черкаська область, м. Черкаси	1–56
197	місто Черкаси, Придніпровський район	Черкаський район, Черкаська область	57–102
198	місто Черкаси, Соснівський район	Соснівський район, Черкаська область, м. Черкаси	1–64, 66–69
199	місто Городище	Городищенський район, Черкаська область	1–35
199	місто Городище	Корсунь-Шевченківський район, Черкаська область	36–92
199	місто Городище	Лисянський район, Черкаська область	93–131
199	місто Городище	Шполянський район, Черкаська область	132–173
200	місто Золотоноша	м. Золотоноша, Черкаська область	1–12
200	місто Золотоноша	м. Канів, Черкаська область	174–185
200	місто Золотоноша	Драбівський район, Черкаська область	68–117
200	місто Золотоноша	Золотоніський район, Черкаська область	13–67
200	місто Золотоноша	Канівський район, Черкаська область	186–241
200	місто Золотоноша	Чорнобаївський район, Черкаська область	118–173
201	місто Сміла	м. Сміла, Черкаська область	1–37
201	місто Сміла	Кам'янський район, Черкаська область	38–70
201	місто Сміла	Смілянський район, Черкаська область	71–108
201	місто Сміла	Чигиринський район, Черкаська область	109–136
202	місто Тальне	м. Ватутіне, Черкаська область	123–131, 133–136
202	місто Тальне	Жашківський район, Черкаська область	1–41
202	місто Тальне	Звенигородський район, Черкаська область	137–186
202	місто Тальне	Катеринопільський район, Черкаська область	187–216
202	місто Тальне	Маньківський район, Черкаська область	42–72
202	місто Тальне	Тальнівський район, Черкаська область	73–122, 132
203	місто Умань	м. Умань, Черкаська область	1–35
203	місто Умань	Монастирищенський район, Черкаська область	127–169

РОЗДІЛ 3. ТЕРИТОРІАЛЬНА ОРГАНІЗАЦІЯ ВИБОРІВ

Продовження таблиці 3.2

Номер територіального виборчого округу	Центр округу	Адміністративно-територіальний склад округу	Номери виборчих дільниць, утворених у межах територіального виборчого округу
203	місто Умань	Уманський район, Черкаська область	36–89
203	місто Умань	Христинівський район, Черкаська область	90–126
ЧЕРНІВЕЦЬКА ОБЛАСТЬ			
204	місто Чернівці	Першотравневий район, Чернівецька область, м. Чернівці	64–98
204	місто Чернівці	Садгірський район, Чернівецька область, м. Чернівці	99–111
204	місто Чернівці	Шевченківський район, Чернівецька область, м. Чернівці	1–63
205	місто Сторожинець	Вижницький район, Чернівецька область	105–145
205	місто Сторожинець	Кіцманський район, Чернівецька область	54–104
205	місто Сторожинець	Путильський район, Чернівецька область	146–173
205	місто Сторожинець	Сторожинецький район, Чернівецька область	1–53
206	місто Новоселиця	Герцаївський район, Чернівецька область	41–65
206	місто Новоселиця	Глибоцький район, Чернівецька область	66–109
206	місто Новоселиця	Новоселицький район, Чернівецька область	1–40
207	місто Хотин	м. Новодністровськ, Чернівецька область	142–145
207	місто Хотин	Заставнівський район, Чернівецька область	48–86
207	місто Хотин	Кельменецький район, Чернівецька область	87–120
207	місто Хотин	Сокирянський район, Чернівецька область	121–141, 146–154
207	місто Хотин	Хотинський район, Чернівецька область	1–47
ЧЕРНІГІВСЬКА ОБЛАСТЬ			
208	місто Чернігів (Новозаводський район, Деснянський район)	Деснянський район, Чернігівська область, м. Чернігів	1–68, 71
208	місто Чернігів (Новозаводський район, Деснянський район)	Новозаводський район, Чернігівська область, м. Чернігів	69–70, 72–116
209	смт Ріпки	Городнянський район, Чернігівська область	1–43
209	смт Ріпки	Ріпкинський район, Чернігівська область	44–100
209	смт Ріпки	Чернігівський район, Чернігівська область	101–180
209	смт Ріпки	Щорський район, Чернігівська область	181–213
210	смт Козелець	Бобровицький район, Чернігівська область	1–42
210	смт Козелець	Козелецький район, Чернігівська область	43–124
210	смт Козелець	Куликівський район, Чернігівська область	125–142
210	смт Козелець	Носівський район, Чернігівська область	143–172
211	місто Ніжин	м. Ніжин, Чернігівська область	1–28
211	місто Ніжин	Бахмацький район, Чернігівська область	29–74
211	місто Ніжин	Борзнянський район, Чернігівська область	75–118
211	місто Ніжин	Ніжинський район, Чернігівська область	119–171

Вибори Президента України 2010 року

Продовження таблиці 3.2

Номер територіального виборчого округу	Центр округу	Адміністративно-територіальний склад округу	Номери виборчих дільниць, утворених у межах територіального виборчого округу
212	місто Прилуки	м. Прилуки, Чернігівська область	1–34
212	місто Прилуки	Варвинський район, Чернігівська область	35–52
212	місто Прилуки	Ічнянський район, Чернігівська область	53–98
212	місто Прилуки	Прилуцький район, Чернігівська область	99–158
212	місто Прилуки	Срібнянський район, Чернігівська область	159–180
212	місто Прилуки	Талалаївський район, Чернігівська область	181–206
213	сміт Сосниця	Коропський район, Чернігівська область	1–36
213	сміт Сосниця	Корюківський район, Чернігівська область	37–66, 218
213	сміт Сосниця	Менський район, Чернігівська область	67–108, 219–221
213	сміт Сосниця	Новгород-Сіверський район, Чернігівська область	109–154, 222
213	сміт Сосниця	Семенівський район, Чернігівська область	155–185
213	сміт Сосниця	Сосницький район, Чернігівська область	186–217, 223
м. КИЇВ			
214	місто Київ, Голосіївський район	Голосіївський район, м. Київ	1–78
215	місто Київ, Дарницький район	Дарницький район, м. Київ	1–109
216	місто Київ, Деснянський район	Деснянський район, м. Київ	1–123
217	місто Київ, Дніпровський район	Дніпровський район, м. Київ	1–128
218	місто Київ, Оболонський район	Оболонський район, м. Київ	1–114
219	місто Київ, Печерський район	Печерський район, м. Київ	1–63
220	місто Київ, Подільський район	Подільський район, м. Київ	1–65
221	місто Київ, Святошинський район	Святошинський район, м. Київ	1–110
222	місто Київ, Солом'янський район	Солом'янський район, м. Київ	1–128
223	місто Київ, Шевченківський район	Шевченківський район, м. Київ	1–108
м. СЕВАСТОПОЛЬ			
224	місто Севастополь, Гагарінський район	Балаклавський район, м. Севастополь	1–31, 78–80
224	місто Севастополь, Гагарінський район	Гагарінський район, м. Севастополь	32–77, 81–85
225	місто Севастополь, Ленінський район	Ленінський район, м. Севастополь	43–96, 100–102
225	місто Севастополь, Ленінський район	Нахімовський район, м. Севастополь	1–42, 97–99

РОЗДІЛ 3. ТЕРИТОРІАЛЬНА ОРГАНІЗАЦІЯ ВИБОРІВ

Таблиця 3.3

Кількість територіальних виборчих округів (із зазначенням нумерації) та виборчих дільниць в Автономній Республіці Крим, областях, містах Києві та Севастополі

Назва регіонів	Номери територіальних виборчих округів	Кількість територіальних виборчих округів	Кількість виборчих дільниць станом на:	
			17 січня 2010 року	7 лютого 2010 року
Автономна Республіка Крим	1–10	10	1237	1237
Вінницька область	11–18	8	1673	1673
Волинська область	19–23	5	1133	1133
Дніпропетровська область	24–40	17	1780	1780
Донецька область	41–62	22	2511	2510
Житомирська область	63–68	6	1455	1455
Закарпатська область	69–74	6	776	776
Запорізька область	75–83	9	1127	1127
Івано-Франківська область	84–90	7	1029	1029
Київська область	91–99	9	1372	1372
Кіровоградська область	100–104	5	950	950
Луганська область	105–116	12	1484	1483
Львівська область	117–128	12	2141	2141
Миколаївська область	129–134	6	937	937
Одеська область	135–145	11	1455	1453
Полтавська область	146–153	8	1297	1296
Рівненська область	154–158	5	1009	1008
Сумська область	159–164	6	1033	1033
Тернопільська область	165–169	5	1173	1173
Харківська область	170–183	14	1681	1681
Херсонська область	184–189	6	778	778
Хмельницька область	190–196	7	1561	1561
Черкаська область	197–203	7	1106	1106
Чернівецька область	204–207	4	547	547
Чернігівська область	208–213	6	1101	1101
м. Київ	214–223	10	1026	1027
м. Севастополь	224–225	2	187	187
Усього:		225	33559	33554

Вибори Президента України 2010 року

Таблиця 3.4

Розподіл виборчих дільниць за чисельністю виборців, включених до списку виборців на цих дільницях (станом на 7 лютого 2010 року)

Назва регіону	Кількість територіальних виборчих округів	Загальна кількість виборчих дільниць	у тому числі виборчі дільниці з кількістю виборців			
			до 500	500–1499	1500–2999	більше 3000
Автономна Республіка Крим	10	1237	291	451	489	6
Вінницька область	8	1673	798	581	294	0
Волинська область	5	1133	648	327	151	7
Дніпропетровська область	17	1780	267	484	1 016	13
Донецька область	22	2510	388	897	1 225	0
Житомирська область	6	1455	837	376	239	3
Закарпатська область	6	776	173	308	294	1
Запорізька область	9	1127	254	384	489	0
Івано-Франківська область	7	1029	283	465	276	5
Київська область	9	1372	500	468	376	28
Кіровоградська область	5	950	415	333	200	2
Луганська область	12	1483	344	529	609	1
Львівська область	12	2141	939	659	521	22
Миколаївська область	6	937	348	317	271	1
Одеська область	11	1453	421	434	591	7
Полтавська область	8	1296	520	449	327	0
Рівненська область	5	1008	437	367	197	7
Сумська область	6	1033	433	343	255	2
Тернопільська область	5	1173	572	451	138	12
Харківська область	14	1681	388	523	753	17
Херсонська область	6	778	231	304	238	5
Хмельницька область	7	1561	911	411	233	6
Черкаська область	7	1106	396	429	278	3
Чернівецька область	4	547	98	232	215	2
Чернігівська область	6	1101	540	337	222	2
м. Київ	10	1027	61	79	868	19
м. Севастополь	2	187	15	61	106	5
Закордонний виборчий округ		113	47	23	17	26
Усього		33667	11 555	11 022	10 888	202

РОЗДІЛ 3. ТЕРИТОРІАЛЬНА ОРГАНІЗАЦІЯ ВИБОРІВ

Таблиця 3.5

Розподіл виборчих дільниць, утворених у межах територіальних виборчих округів, за чисельністю виборців, включених до списку виборців на цих дільницях
(станом на 7 лютого 2010 року)

Назва регіону	Номери/ кількість територіальних виборчих округів	Загальна кількість виборчих дільниць	у тому числі виборчі дільниці з кількістю виборців			
			до 500	500– 1499	1500–2999	більше 3000
Автономна Республіка Крим	1	90	9	10	69	2
	2	70	9	12	48	1
	3	172	56	76	40	0
	4	131	32	41	58	0
	5	124	24	42	58	0
	6	111	23	37	51	0
	7	103	22	24	54	3
	8	124	38	68	18	0
	9	156	51	71	34	0
	10	156	27	70	59	0
Усього по регіону	Округів 10	1237	291	451	489	6
Вінницька область	11	111	15	9	87	0
	12	112	28	33	51	0
	13	236	137	66	33	0
	14	260	142	90	28	0
	15	289	185	88	16	0
	16	241	113	101	27	0
	17	203	74	101	28	0
	18	221	104	93	24	0
Усього по регіону	Округів 8	1673	798	581	294	0
Волинська область	19	225	137	53	35	0
	20	324	219	91	14	0
	21	252	145	80	27	0
	22	76	10	5	54	7
	23	256	137	98	21	0
Усього по регіону	Округів 5	1133	648	327	151	7
Дніпропетровська область	24	60	3	3	54	0
	25	88	7	5	76	0
	26	73	9	13	50	1
	27	58	4	1	53	0
	28	88	9	13	65	1
	29	67	3	6	53	5
	30	103	11	6	86	0

Вибори Президента України 2010 року

Продовження таблиці 3.5

Назва регіону	Номери/ кількість територіальних виборчих округів	Загальна кількість виборчих дільниць	у тому числі виборчі дільниці з кількістю виборців			
			до 500	500– 1499	1500–2999	більше 3000
	31	99	9	7	82	1
	32	94	6	0	88	0
	33	98	6	16	76	0
	34	114	30	39	44	1
	35	122	19	35	68	0
	36	141	34	37	66	4
	37	153	36	73	44	0
	38	157	29	77	51	0
	39	136	32	80	24	0
	40	129	20	73	36	0
Усього по регіону	Округів 17	1780	267	484	1 016	13
Донецька область	41	89	9	16	64	0
	42	77	4	18	55	0
	43	99	12	22	65	0
	44	102	6	27	69	0
	45	113	18	27	68	0
	46	159	38	81	40	0
	47	119	23	41	55	0
	48	91	9	8	74	0
	49	114	25	22	67	0
	50	142	33	50	59	0
	51	99	12	20	67	0
	52	115	9	48	58	0
	53	97	13	31	53	0
	54	123	24	62	37	0
	55	93	6	37	50	0
	56	101	9	47	45	0
	57	116	8	46	62	0
	58	119	12	44	63	0
	59	120	24	28	68	0
	60	156	40	73	43	0
	61	125	17	73	35	0
	62	141	37	76	28	0
Усього по регіону	Округів 22	2510	388	897	1 225	0
Житомирська область	63	122	10	21	88	3
	64	250	140	78	32	0
	65	303	200	72	31	0

РОЗДІЛ 3. ТЕРИТОРІАЛЬНА ОРГАНІЗАЦІЯ ВИБОРІВ

Продовження таблиці 3.5

Назва регіону	Номери/ кількість територіальних виборчих округів	Загальна кількість виборчих дільниць	у тому числі виборчі дільниці з кількістю виборців			
			до 500	500– 1499	1500–2999	більше 3000
	66	280	185	63	32	0
	67	262	168	59	35	0
	68	238	134	83	21	0
Усього по регіону	Округів 6	1455	837	376	239	3
Закарпатська область	69	125	37	35	53	0
	70	125	28	59	38	0
	71	180	76	75	29	0
	72	122	16	49	57	0
	73	111	3	36	71	1
	74	113	13	54	46	0
Усього по регіону	Округів 6	776	173	308	294	1
Запорізька область	75	80	8	2	70	0
	76	79	5	4	70	0
	77	89	10	1	78	0
	78	64	5	3	56	0
	79	144	41	56	47	0
	80	151	28	73	50	0
	81	112	18	27	67	0
	82	233	98	113	22	0
	83	175	41	105	29	0
Усього по регіону	Округів 9	1127	254	384	489	0
Івано-Франківська область	84	104	16	14	73	1
	85	163	45	87	29	2
	86	237	111	79	47	0
	87	165	32	92	39	2
	88	116	28	54	34	0
	89	123	28	65	30	0
	90	121	23	74	24	0
Усього по регіону	Округів 7	1029	283	465	276	5
Київська область	91	128	28	31	59	10
	92	120	51	43	24	2
	93	180	90	69	20	1
	94	166	83	58	25	0
	95	136	45	49	42	0
	96	122	12	35	64	11
	97	177	100	42	32	3
	98	136	25	43	67	1

Вибори Президента України 2010 року

Продовження таблиці 3.5

Назва регіону	Номери/ кількість територіальних виборчих округів	Загальна кількість виборчих дільниць	у тому числі виборчі дільниці з кількістю виборців			
			до 500	500– 1499	1500–2999	більше 3000
	99	207	66	98	43	0
Усього по регіону	Округів 9	1372	500	468	376	28
Кіровоградська область	100	124	16	29	77	2
	101	227	129	78	20	0
	102	191	95	71	25	0
	103	213	94	77	42	0
	104	195	81	78	36	0
Усього по регіону	Округів 5	950	415	333	200	2
Луганська область	105	88	7	12	69	0
	106	85	7	6	72	0
	107	86	12	24	50	0
	108	155	41	61	53	0
	109	139	18	82	39	0
	110	108	24	22	62	0
	111	131	30	62	39	0
	112	126	24	52	50	0
	113	75	5	7	63	0
	114	195	75	95	24	1
	115	206	97	71	38	0
	116	89	4	35	50	0
Усього по регіону	Округів 12	1483	344	529	609	1
Львівська область	117	77	4	5	67	1
	118	46	4	2	23	17
	119	59	3	3	51	2
	120	106	7	15	83	1
	121	200	97	58	45	0
	122	154	68	59	26	1
	123	327	217	83	27	0
	124	275	136	103	36	0
	125	176	72	53	51	0
	126	294	165	103	26	0
	127	148	22	75	51	0
	128	279	144	100	35	0
Усього по регіону	Округів 12	2141	939	659	521	22
Миколаївська область	129	110	7	16	86	1
	130	93	7	7	79	0
	131	242	117	101	24	0
	132	167	77	70	20	0

РОЗДІЛ 3. ТЕРИТОРІАЛЬНА ОРГАНІЗАЦІЯ ВИБОРІВ

Продовження таблиці 3.5

Назва регіону	Номери/ кількість територіальних виборчих округів	Загальна кількість виборчих дільниць	у тому числі виборчі дільниці з кількістю виборців			
			до 500	500– 1499	1500–2999	більше 3000
	133	158	71	50	37	0
	134	167	69	73	25	0
Усього по регіону	Округів 6	937	348	317	271	1
Одеська область	135	85	7	0	77	1
	136	80	3	7	68	2
	137	97	16	7	74	0
	138	91	9	4	75	3
	139	185	94	67	24	0
	140	182	77	82	23	0
	141	175	71	64	40	0
	142	126	17	35	73	1
	143	160	48	72	40	0
	144	133	23	67	43	0
	145	139	56	29	54	0
Усього по регіону	Округів 11	1453	421	434	591	7
Полтавська область	146	76	11	11	54	0
	147	117	22	36	59	0
	148	98	3	22	73	0
	149	214	118	69	27	0
	150	213	99	81	33	0
	151	142	52	57	33	0
	152	231	116	89	26	0
	153	205	99	84	22	0
Усього по регіону	Округів 8	1296	520	449	327	0
Рівненська область	154	107	12	24	65	6
	155	221	119	70	32	0
	156	266	135	99	32	0
	157	213	88	88	37	0
	158	201	83	86	31	1
Усього по регіону	Округів 5	1008	437	367	197	7
Сумська область	159	129	18	6	103	2
	160	161	69	68	24	0
	161	183	72	72	39	0
	162	177	79	60	38	0
	163	212	112	78	22	0
	164	171	83	59	29	0
Усього по регіону	Округів 6	1033	433	343	255	2

Вибори Президента України 2010 року

Продовження таблиці 3.5

Назва регіону	Номери/ кількість територіальних виборчих округів	Загальна кількість виборчих дільниць	у тому числі виборчі дільниці з кількістю виборців			
			до 500	500– 1499	1500–2999	більше 3000
Тернопільська область	165	87	8	6	63	10
	166	321	180	120	21	0
	167	285	166	101	16	2
	168	270	132	121	17	0
	169	210	86	103	21	0
Усього по регіону	Округів 5	1173	572	451	138	12
Харківська область	170	87	7	7	73	0
	171	85	16	2	67	0
	172	117	7	9	101	0
	173	98	11	10	77	0
	174	45	2	2	26	15
	175	63	3	8	52	0
	176	96	9	21	66	0
	177	166	56	61	49	0
	178	161	56	65	40	0
	179	168	56	65	47	0
	180	139	36	61	42	0
	181	172	58	81	33	0
	182	165	63	77	25	0
	183	119	8	54	55	2
Усього по регіону	Округів 14	1681	388	523	753	17
Херсонська область	184	90	11	22	56	1
	185	102	17	14	67	4
	186	162	61	68	33	0
	187	146	41	64	41	0
	188	132	54	54	24	0
	189	146	47	82	17	0
Усього по регіону	Округів 6	778	231	304	238	5
Хмельницька область	190	104	13	10	76	5
	191	277	207	51	19	0
	192	293	204	73	16	0
	193	225	101	89	34	1
	194	243	138	83	22	0
	195	186	101	43	42	0
	196	233	147	62	24	0
Усього по регіону	Округів 7	1561	911	411	233	6

РОЗДІЛ 3. ТЕРИТОРІАЛЬНА ОРГАНІЗАЦІЯ ВИБОРІВ

Продовження таблиці 3.5

Назва регіону	Номери/ кількість територіальних виборчих округів	Загальна кількість виборчих дільниць	у тому числі виборчі дільниці з кількістю виборців			
			до 500	500– 1499	1500–2999	більше 3000
Черкаська область	197	102	8	26	66	2
	198	69	11	10	47	1
	199	173	76	75	22	0
	200	241	122	87	32	0
	201	136	36	64	36	0
	202	216	83	104	29	0
	203	169	60	63	46	0
Усього по регіону	Округів 7	1106	396	429	278	3
Чернівецька область	204	111	18	20	73	0
	205	173	37	86	50	0
	206	109	14	45	48	2
	207	154	29	81	44	0
Усього по регіону	Округів 4	547	98	232	215	2
Чернігівська область	208	116	7	8	100	1
	209	213	135	62	16	0
	210	172	89	61	21	1
	211	171	67	68	36	0
	212	206	107	69	30	0
	213	223	135	69	19	0
Усього по регіону	Округів 6	1101	540	337	222	2
м. Київ	214	78	3	3	72	0
	215	109	2	5	96	6
	216	124	5	1	113	5
	217	128	2	12	114	0
	218	114	6	7	101	0
	219	63	9	20	34	0
	220	65	5	0	60	0
	221	110	1	3	100	6
	222	128	11	7	110	0
	223	108	17	21	68	2
Усього по регіону	Округів 10	1027	61	79	868	19
м. Севастополь	224	85	9	26	49	1
	225	102	6	35	57	4
Усього по регіону	Округів 2	187	15	61	106	5
Закордонний виборчий округ		113	47	23	17	26
Усього		33667	11 555	11 022	10 888	202

Таблиця 3.6

Розподіл виборчих дільниць, утворених у межах територіальних виборчих округів,
за чисельністю виборців, включених до списку виборців на цих дільницях
(станом на 7 лютого 2010 року)

Номер територіального виборчого округу	Кількість виборців, включених до списків виборців																	
	До 50		50-99		100-499		500-999		1000-1499		1500-1999		2000-2999		3000-4999		>=5000	
	Кількість	Відсоток	Кількість	Відсоток	Кількість	Відсоток	Кількість	Відсоток	Кількість	Відсоток	Кількість	Відсоток	Кількість	Відсоток	Кількість	Відсоток	Кількість	Відсоток
Автономна Республіка Крим																		
1	90	0.0	3	3.3	6	6.7	1	1.1	9	10.0	23	25.6	46	51.1	2	2.2	0	0.0
2	70	2.9	3	4.3	4	5.7	3	4.3	9	12.9	16	22.9	32	45.7	1	1.4	0	0.0
3	172	0.0	1	0.6	55	32.0	44	25.6	32	18.6	27	15.7	13	7.6	0	0.0	0	0.0
4	131	0.0	2	1.5	30	22.9	14	10.7	27	20.6	19	14.5	39	29.8	0	0.0	0	0.0
5	124	0.0	3	2.4	21	16.9	16	12.9	26	21.0	25	20.2	33	26.6	0	0.0	0	0.0
6	111	3.2	4	3.6	16	14.4	13	11.7	24	21.6	23	20.7	28	25.2	0	0.0	0	0.0
7	103	0.0	0	0.0	22	21.4	10	9.7	14	13.6	26	25.2	28	27.2	3	2.9	0	0.0
8	124	1.0	0	0.0	37	29.8	34	27.4	34	27.4	12	9.7	6	4.8	0	0.0	0	0.0
9	156	3.1	1	0.6	47	30.1	41	26.3	30	19.2	23	14.7	11	7.1	0	0.0	0	0.0
10	156	0.0	1	0.6	26	16.7	40	25.6	30	19.2	34	21.8	25	16.0	0	0.0	0	0.0
Усього округів 10	1237	0.7	18	1.5	264	21.3	216	17.5	235	19.0	228	18.4	261	21.1	6	0.5	0	0.0
Вінницька область																		
11	111	4.3	5	4.5	6	5.4	4	3.6	5	4.5	22	19.8	65	58.6	0	0.0	0	0.0
12	112	1.0	2	1.8	25	22.3	18	16.1	15	13.4	11	9.8	40	35.7	0	0.0	0	0.0
13	236	4.1	13	5.5	120	50.8	50	21.2	16	6.8	19	8.1	14	5.9	0	0.0	0	0.0
14	260	1.0	16	6.2	125	48.1	76	29.2	14	5.4	12	4.6	16	6.2	0	0.0	0	0.0
15	289	5.1	22	7.6	158	54.7	62	21.5	26	9.0	10	3.5	6	2.1	0	0.0	0	0.0
16	241	2.0	3	1.2	108	44.8	67	27.8	34	14.1	19	7.9	8	3.3	0	0.0	0	0.0
17	203	3.9	6	3.0	60	29.6	74	36.5	27	13.3	18	8.9	10	4.9	0	0.0	0	0.0

РОЗДІЛ 3. ТЕРИТОРІАЛЬНА ОРГАНІЗАЦІЯ ВИБОРІВ

Продовження таблиці 3.6

Номер територіального виборчого округу	Кількість виборчих дільниць	Кількість виборців, включених до списків виборців																		
		До 50		50-99		100-499		500-999		1000-1499		1500-1999		2000-2999		3000-4999		>=5000		
		Кількість	Відсоток	Кількість	Відсоток	Кількість	Відсоток	Кількість	Відсоток	Кількість	Відсоток	Кількість	Відсоток	Кількість	Відсоток	Кількість	Відсоток	Кількість	Відсоток	
18	221	3	1.4	8	3.6	93	42.1	56	25.3	37	16.7	14	6.3	10	4.5	0	0.0	0	0.0	
Усього округів 8	1673	28	1.7	75	4.5	695	41.5	407	24.3	174	10.4	125	7.5	169	10.1	0	0.0	0	0.0	
Волинська область																				
19	225	0	0.0	16	7.1	121	53.8	35	15.6	18	8.0	23	10.2	12	5.3	0	0.0	0	0.0	
20	324	3	0.9	25	7.7	191	59.0	70	21.6	21	6.5	7	2.2	7	2.2	0	0.0	0	0.0	
21	252	3	1.2	21	8.3	121	48.0	50	19.8	30	11.9	15	6.0	12	4.8	0	0.0	0	0.0	
22	76	0	0.0	3	3.9	7	9.2	1	1.3	4	5.3	6	7.9	48	63.2	7	9.2	0	0.0	
23	256	2	0.8	12	4.7	123	48.0	69	27.0	29	11.3	13	5.1	8	3.1	0	0.0	0	0.0	
Усього округів 5	1133	8	0.7	77	6.8	563	49.7	225	19.9	102	9.0	64	5.6	87	7.7	7	0.6	0	0.0	
Дніпропетровська область																				
24	60	0	0.0	1	1.7	2	3.3	1	1.7	2	3.3	9	15.0	45	75.0	0	0.0	0	0.0	
25	88	0	0.0	1	1.1	6	6.8	2	2.3	3	3.4	21	23.9	55	62.5	0	0.0	0	0.0	
26	73	2	2.7	2	2.7	5	6.8	4	5.5	9	12.3	13	17.8	37	50.7	1	1.4	0	0.0	
27	58	0	0.0	2	3.4	2	3.4	0	0.0	1	1.7	14	24.1	39	67.2	0	0.0	0	0.0	
28	88	0	0.0	1	1.1	8	9.1	2	2.3	11	12.5	35	39.8	30	34.1	1	1.1	0	0.0	
29	67	0	0.0	0	0.0	3	4.5	2	3.0	4	6.0	16	23.9	37	55.2	5	7.5	0	0.0	
30	103	1	1.0	3	2.9	7	6.8	2	1.9	4	3.9	22	21.4	64	62.1	0	0.0	0	0.0	
31	99	0	0.0	3	3.0	6	6.1	1	1.0	6	6.1	35	35.4	47	47.5	1	1.0	0	0.0	
32	94	0	0.0	2	2.1	4	4.3	0	0.0	0	0.0	23	24.5	65	69.1	0	0.0	0	0.0	
33	98	0	0.0	1	1.0	5	5.1	4	4.1	12	12.2	35	35.7	41	41.8	0	0.0	0	0.0	
34	114	0	0.0	0	0.0	30	26.3	24	21.1	15	13.2	20	17.5	24	21.1	1	0.9	0	0.0	
35	122	1	0.8	6	4.9	12	9.8	12	9.8	23	18.9	25	20.5	43	35.2	0	0.0	0	0.0	

Номер територіального виборчого округу	Кількість виборчих дільниць	Кількість виборців, включених до списків виборців																	
		До 50		50-99		100-499		500-999		1000-1499		1500-1999		2000-2999		3000-4999		>=5000	
		Кількість	Відсоток	Кількість	Відсоток	Кількість	Відсоток	Кількість	Відсоток	Кількість	Відсоток	Кількість	Відсоток	Кількість	Відсоток	Кількість	Відсоток	Кількість	Відсоток
36	141	0	0.0	3	2.1	31	22.0	28	19.9	9	6.4	22	15.6	44	31.2	4	2.8	0	0.0
37	153	1	0.7	3	2.0	32	20.9	47	30.7	26	17.0	22	14.4	22	14.4	0	0.0	0	0.0
38	157	0	0.0	2	1.3	27	17.2	42	26.8	35	22.3	24	15.3	27	17.2	0	0.0	0	0.0
39	136	0	0.0	0	0.0	32	23.5	48	35.3	32	23.5	15	11.0	9	6.6	0	0.0	0	0.0
40	129	0	0.0	0	0.0	20	15.5	44	34.1	29	22.5	13	10.1	23	17.8	0	0.0	0	0.0
Усього округів 17	1780	5	0.3	30	1.7	232	13.0	263	14.8	221	12.4	364	20.4	652	36.6	13	0.7	0	0.0
Донецька область																			
41	89	0	0.0	1	1.1	8	9.0	5	5.6	11	12.4	24	27.0	40	44.9	0	0.0	0	0.0
42	77	0	0.0	0	0.0	4	5.2	3	3.9	15	19.5	21	27.3	34	44.2	0	0.0	0	0.0
43	99	1	1.0	5	5.1	6	6.1	2	2.0	20	20.2	36	36.4	29	29.3	0	0.0	0	0.0
44	102	0	0.0	1	1.0	5	4.9	4	3.9	23	22.5	29	28.4	40	39.2	0	0.0	0	0.0
45	113	3	2.7	3	2.7	12	10.6	10	8.8	17	15.0	19	16.8	49	43.4	0	0.0	0	0.0
46	159	1	0.6	0	0.0	37	23.3	39	24.5	42	26.4	29	18.2	11	6.9	0	0.0	0	0.0
47	119	6	5.0	3	2.5	14	11.8	28	23.5	13	10.9	26	21.8	29	24.4	0	0.0	0	0.0
48	91	0	0.0	2	2.2	7	7.7	1	1.1	7	7.7	34	37.4	40	44.0	0	0.0	0	0.0
49	114	3	2.6	1	0.9	21	18.4	8	7.0	14	12.3	41	36.0	26	22.8	0	0.0	0	0.0
50	142	3	2.1	1	0.7	29	20.4	23	16.2	27	19.0	37	26.1	22	15.5	0	0.0	0	0.0
51	99	1	1.0	3	3.0	8	8.1	6	6.1	14	14.1	40	40.4	27	27.3	0	0.0	0	0.0
52	115	2	1.7	1	0.9	6	5.2	17	14.8	31	27.0	26	22.6	32	27.8	0	0.0	0	0.0
53	97	2	2.1	3	3.1	8	8.2	10	10.3	21	21.6	22	22.7	31	32.0	0	0.0	0	0.0
54	123	0	0.0	4	3.3	20	16.3	24	19.5	38	30.9	30	24.4	7	5.7	0	0.0	0	0.0
55	93	1	1.1	1	1.1	4	4.3	14	15.1	23	24.7	25	26.9	25	26.9	0	0.0	0	0.0
56	101	1	1.0	1	1.0	7	6.9	9	8.9	38	37.6	34	33.7	11	10.9	0	0.0	0	0.0

РОЗДІЛ 3. ТЕРИТОРІАЛЬНА ОРГАНІЗАЦІЯ ВИБОРІВ

Продовження таблиці 3.6

Номер територіального виборчого округу	Кількість виборчих дільниць	Кількість виборців, включених до списків виборців																	
		До 50		50-99		100-499		500-999		1000-1499		1500-1999		2000-2999		3000-4999		>=5000	
		Кількість	Відсоток	Кількість	Відсоток	Кількість	Відсоток	Кількість	Відсоток	Кількість	Відсоток	Кількість	Відсоток	Кількість	Відсоток	Кількість	Відсоток	Кількість	Відсоток
57	116	1	0.9	2	1.7	5	4.3	3	2.6	43	37.1	54	46.6	8	6.9	0	0.0	0	0.0
58	119	1	0.8	2	1.7	9	7.6	9	7.6	35	29.4	45	37.8	18	15.1	0	0.0	0	0.0
59	120	19	15.8	2	1.7	3	2.5	3	2.5	25	20.8	24	20.0	44	36.7	0	0.0	0	0.0
60	156	0	0.0	1	0.6	39	25.0	36	23.1	37	23.7	35	22.4	8	5.1	0	0.0	0	0.0
61	125	1	0.8	1	0.8	15	12.0	40	32.0	33	26.4	19	15.2	16	12.8	0	0.0	0	0.0
62	141	0	0.0	1	0.7	36	25.5	44	31.2	32	22.7	23	16.3	5	3.5	0	0.0	0	0.0
Усього округів 22	2510	46	1.8	39	1.6	303	12.1	338	13.5	559	22.3	673	26.8	552	22.0	0	0.0	0	0.0
Житомирська область																			
63	122	2	1.6	2	1.6	6	4.9	4	3.3	17	13.9	30	24.6	58	47.5	3	2.5	0	0.0
64	250	1	0.4	15	6.0	124	49.6	51	20.4	27	10.8	18	7.2	14	5.6	0	0.0	0	0.0
65	303	5	1.7	32	10.6	163	53.8	47	15.5	25	8.3	15	5.0	16	5.3	0	0.0	0	0.0
66	280	2	0.7	21	7.5	162	57.9	42	15.0	21	7.5	16	5.7	16	5.7	0	0.0	0	0.0
67	262	0	0.0	12	4.6	156	59.5	45	17.2	14	5.3	16	6.1	19	7.3	0	0.0	0	0.0
68	238	1	0.4	11	4.6	122	51.3	63	26.5	20	8.4	15	6.3	6	2.5	0	0.0	0	0.0
Усього округів 6	1455	11	0.8	93	6.4	733	50.4	252	17.3	124	8.5	110	7.6	129	8.9	3	0.2	0	0.0
Закарпатська область																			
69	125	1	0.8	6	4.8	30	24.0	18	14.4	17	13.6	15	12.0	38	30.4	0	0.0	0	0.0
70	125	0	0.0	4	3.2	24	19.2	31	24.8	28	22.4	17	13.6	21	16.8	0	0.0	0	0.0
71	180	1	0.6	5	2.8	70	38.9	54	30.0	21	11.7	18	10.0	11	6.1	0	0.0	0	0.0
72	122	0	0.0	1	0.8	15	12.3	21	17.2	28	23.0	32	26.2	25	20.5	0	0.0	0	0.0
73	111	0	0.0	0	0.0	3	2.7	18	16.2	18	16.2	28	25.2	43	38.7	1	0.9	0	0.0
74	113	0	0.0	0	0.0	13	11.5	26	23.0	28	24.8	26	23.0	20	17.7	0	0.0	0	0.0

Номер територіального виборчого округу	Кількість виборчих дільниць	Кількість виборців, включених до списків виборців																	
		До 50		50-99		100-499		500-999		1000-1499		1500-1999		2000-2999		3000-4999		>=5000	
		Кількість	Відсоток	Кількість	Відсоток	Кількість	Відсоток	Кількість	Відсоток	Кількість	Відсоток	Кількість	Відсоток	Кількість	Відсоток	Кількість	Відсоток	Кількість	Відсоток
Усього округів 6	776	2	0.3	16	2.1	155	20.0	168	21.6	140	18.0	136	17.5	158	20.4	1	0.1	0	0.0
Запорізька область																			
75	80	2	2.5	4	5.0	2	2.5	2	2.5	0	0.0	5	6.3	65	81.3	0	0.0	0	0.0
76	79	1	1.3	1	1.3	3	3.8	1	1.3	3	3.8	5	6.3	65	82.3	0	0.0	0	0.0
77	89	2	2.2	6	6.7	2	2.2	0	0.0	1	1.1	10	11.2	68	76.4	0	0.0	0	0.0
78	64	0	0.0	2	3.1	3	4.7	0	0.0	3	4.7	17	26.6	39	60.9	0	0.0	0	0.0
79	144	1	0.7	2	1.4	38	26.4	32	22.2	24	16.7	17	11.8	30	20.8	0	0.0	0	0.0
80	151	0	0.0	0	0.0	28	18.5	37	24.5	36	23.8	25	16.6	25	16.6	0	0.0	0	0.0
81	112	5	4.5	5	4.5	8	7.1	20	17.9	7	6.3	18	16.1	49	43.8	0	0.0	0	0.0
82	233	2	0.9	7	3.0	89	38.2	77	33.0	36	15.5	12	5.2	10	4.3	0	0.0	0	0.0
83	175	5	2.9	2	1.1	34	19.4	71	40.6	34	19.4	14	8.0	15	8.6	0	0.0	0	0.0
Усього округів 9	1127	18	1.6	29	2.6	207	18.4	240	21.3	144	12.8	123	10.9	366	32.5	0	0.0	0	0.0
Івано-Франківська область																			
84	104	3	2.9	3	2.9	10	9.6	7	6.7	7	6.7	18	17.3	55	52.9	1	1.0	0	0.0
85	163	0	0.0	3	1.8	42	25.8	59	36.2	28	17.2	19	11.7	10	6.1	2	1.2	0	0.0
86	237	2	0.8	9	3.8	100	42.2	55	23.2	24	10.1	21	8.9	26	11.0	0	0.0	0	0.0
87	165	0	0.0	0	0.0	32	19.4	49	29.7	43	26.1	24	14.5	15	9.1	2	1.2	0	0.0
88	116	1	0.9	0	0.0	27	23.3	28	24.1	26	22.4	26	22.4	8	6.9	0	0.0	0	0.0
89	123	6	4.9	4	3.3	18	14.6	29	23.6	36	29.3	22	17.9	8	6.5	0	0.0	0	0.0
90	121	4	3.3	2	1.7	17	14.0	42	34.7	32	26.4	16	13.2	8	6.6	0	0.0	0	0.0
Усього округів 7	1029	16	1.6	21	2.0	246	23.9	269	26.1	196	19.0	146	14.2	130	12.6	5	0.5	0	0.0

РОЗДІЛ 3. ТЕРИТОРІАЛЬНА ОРГАНІЗАЦІЯ ВИБОРІВ

Продовження таблиці 3.6

Номер територіального виборчого округу	Кількість виборчих дільниць	Кількість виборців, включених до списків виборців																	
		До 50		50-99		100-499		500-999		1000-1499		1500-1999		2000-2999		3000-4999		>=5000	
		Кількість	Відсоток	Кількість	Відсоток	Кількість	Відсоток	Кількість	Відсоток	Кількість	Відсоток	Кількість	Відсоток	Кількість	Відсоток	Кількість	Відсоток	Кількість	Відсоток
Київська область																			
91	128	3	2.3	3	2.3	22	17.2	22	17.2	9	7.0	11	8.6	48	37.5	10	7.8	0	0.0
92	120	2	1.7	6	5.0	43	35.8	34	28.3	9	7.5	7	5.8	17	14.2	2	1.7	0	0.0
93	180	0	0.0	5	2.8	85	47.2	54	30.0	15	8.3	12	6.7	8	4.4	1	0.6	0	0.0
94	166	0	0.0	11	6.6	72	43.4	40	24.1	18	10.8	14	8.4	11	6.6	0	0.0	0	0.0
95	136	0	0.0	5	3.7	40	29.4	24	17.6	25	18.4	16	11.8	26	19.1	0	0.0	0	0.0
96	122	0	0.0	1	0.8	11	9.0	17	13.9	18	14.8	27	22.1	37	30.3	11	9.0	0	0.0
97	177	4	2.3	14	7.9	82	46.3	30	16.9	12	6.8	10	5.6	22	12.4	3	1.7	0	0.0
98	136	1	0.7	1	0.7	23	16.9	22	16.2	21	15.4	21	15.4	46	33.8	1	0.7	0	0.0
99	207	0	0.0	4	1.9	62	30.0	58	28.0	40	19.3	28	13.5	15	7.2	0	0.0	0	0.0
Усього округів 9	1372	10	0.7	50	3.6	440	32.1	301	21.9	167	12.2	146	10.6	230	16.8	28	2.0	0	0.0
Кіровоградська область																			
100	124	3	2.4	4	3.2	9	7.3	7	5.6	22	17.7	40	32.3	37	29.8	2	1.6	0	0.0
101	227	1	0.4	8	3.5	120	52.9	60	26.4	18	7.9	13	5.7	7	3.1	0	0.0	0	0.0
102	191	0	0.0	6	3.1	89	46.6	49	25.7	22	11.5	19	9.9	6	3.1	0	0.0	0	0.0
103	213	6	2.8	13	6.1	75	35.2	50	23.5	27	12.7	34	16.0	8	3.8	0	0.0	0	0.0
104	195	3	1.5	8	4.1	70	35.9	59	30.3	19	9.7	19	9.7	17	8.7	0	0.0	0	0.0
Усього округів 5	950	13	1.4	39	4.1	363	38.2	225	23.7	108	11.4	125	13.2	75	7.9	2	0.2	0	0.0
Луганська область																			
105	88	1	1.1	1	1.1	5	5.7	1	1.1	11	12.5	27	30.7	42	47.7	0	0.0	0	0.0
106	85	1	1.2	3	3.5	3	3.5	1	1.2	5	5.9	30	35.3	42	49.4	0	0.0	0	0.0
107	86	3	3.5	2	2.3	7	8.1	7	8.1	17	19.8	18	20.9	32	37.2	0	0.0	0	0.0

Номер територіального виборчого округу	Кількість виборчих дільниць	Кількість виборців, включених до списків виборців																	
		До 50		50-99		100-499		500-999		1000-1499		1500-1999		2000-2999		3000-4999		>=5000	
		Кількість	Відсоток	Кількість	Відсоток	Кількість	Відсоток	Кількість	Відсоток	Кількість	Відсоток	Кількість	Відсоток	Кількість	Відсоток	Кількість	Відсоток	Кількість	Відсоток
108	155	4	2.6	3	1.9	34	21.9	20	12.9	41	26.5	35	22.6	18	11.6	0	0.0	0	0.0
109	139	1	0.7	2	1.4	15	10.8	38	27.3	44	31.7	25	18.0	14	10.1	0	0.0	0	0.0
110	108	1	0.9	2	1.9	21	19.4	10	9.3	12	11.1	19	17.6	43	39.8	0	0.0	0	0.0
111	131	1	0.8	2	1.5	27	20.6	23	17.6	39	29.8	30	22.9	9	6.9	0	0.0	0	0.0
112	126	3	2.4	3	2.4	18	14.3	24	19.0	28	22.2	27	21.4	23	18.3	0	0.0	0	0.0
113	75	0	0.0	2	2.7	3	4.0	5	6.7	2	2.7	15	20.0	48	64.0	0	0.0	0	0.0
114	195	1	0.5	6	3.1	68	34.9	58	29.7	37	19.0	13	6.7	11	5.6	1	0.5	0	0.0
115	206	1	0.5	5	2.4	91	44.2	50	24.3	21	10.2	29	14.1	9	4.4	0	0.0	0	0.0
116	89	1	1.1	0	0.0	3	3.4	16	18.0	19	21.3	20	22.5	30	33.7	0	0.0	0	0.0
Усього округів 12	1483	18	1.2	31	2.1	295	19.9	253	17.1	276	18.6	288	19.4	321	21.6	1	0.1	0	0.0
Львівська область																			
117	77	1	1.3	1	1.3	2	2.6	0	0.0	5	6.5	16	20.8	51	66.2	1	1.3	0	0.0
118	46	0	0.0	0	0.0	4	8.7	0	0.0	2	4.3	0	0.0	23	50.0	17	37.0	0	0.0
119	59	0	0.0	1	1.7	2	3.4	1	1.7	2	3.4	20	33.9	31	52.5	2	3.4	0	0.0
120	106	2	1.9	0	0.0	5	4.7	1	0.9	14	13.2	25	23.6	58	54.7	1	0.9	0	0.0
121	200	8	4.0	10	5.0	79	39.5	41	20.5	17	8.5	6	3.0	39	19.5	0	0.0	0	0.0
122	154	0	0.0	2	1.3	66	42.9	42	27.3	17	11.0	11	7.1	15	9.7	1	0.6	0	0.0
123	327	3	0.9	14	4.3	200	61.2	64	19.6	19	5.8	13	4.0	14	4.3	0	0.0	0	0.0
124	275	1	0.4	7	2.5	128	46.5	72	26.2	31	11.3	29	10.5	7	2.5	0	0.0	0	0.0
125	176	0	0.0	5	2.8	67	38.1	36	20.5	17	9.7	36	20.5	15	8.5	0	0.0	0	0.0
126	294	13	4.4	10	3.4	142	48.3	76	25.9	27	9.2	16	5.4	10	3.4	0	0.0	0	0.0
127	148	0	0.0	1	0.7	21	14.2	43	29.1	32	21.6	31	20.9	20	13.5	0	0.0	0	0.0
128	279	4	1.4	17	6.1	123	44.1	70	25.1	30	10.8	26	9.3	9	3.2	0	0.0	0	0.0

РОЗДІЛ 3. ТЕРИТОРІАЛЬНА ОРГАНІЗАЦІЯ ВИБОРІВ

Продовження таблиці 3.6

Номер територіального виборчого округу	Кількість виборчих дільниць	Кількість виборців, включених до списків виборців																	
		До 50		50-99		100-499		500-999		1000-1499		1500-1999		2000-2999		3000-4999		>=5000	
		Кількість	Відсоток	Кількість	Відсоток	Кількість	Відсоток	Кількість	Відсоток	Кількість	Відсоток	Кількість	Відсоток	Кількість	Відсоток	Кількість	Відсоток	Кількість	Відсоток
Усього округів 12	2141	32	1.5	68	3.2	839	39.2	446	20.8	213	9.9	229	10.7	292	13.6	22	1.0	0	0.0
Миколаївська область																			
129	110	1	0.9	1	0.9	5	4.5	2	1.8	14	12.7	25	22.7	61	55.5	1	0.9	0	0.0
130	93	1	1.1	3	3.2	3	3.2	0	0.0	7	7.5	32	34.4	47	50.5	0	0.0	0	0.0
131	242	3	1.2	10	4.1	104	43.0	74	30.6	27	11.2	15	6.2	9	3.7	0	0.0	0	0.0
132	167	0	0.0	4	2.4	73	43.7	47	28.1	23	13.8	12	7.2	8	4.8	0	0.0	0	0.0
133	158	2	1.3	9	5.7	60	38.0	31	19.6	19	12.0	21	13.3	16	10.1	0	0.0	0	0.0
134	167	2	1.2	3	1.8	64	38.3	49	29.3	24	14.4	15	9.0	10	6.0	0	0.0	0	0.0
Усього округів 6	937	9	1.0	30	3.2	309	33.0	203	21.7	114	12.2	120	12.8	151	16.1	1	0.1	0	0.0
Одеська область																			
135	85	0	0.0	3	3.5	4	4.7	0	0.0	0	0.0	8	9.4	69	81.2	1	1.2	0	0.0
136	80	0	0.0	1	1.3	2	2.5	1	1.3	6	7.5	7	8.8	61	76.3	2	2.5	0	0.0
137	97	3	3.1	5	5.2	8	8.2	1	1.0	6	6.2	12	12.4	62	63.9	0	0.0	0	0.0
138	91	1	1.1	2	2.2	6	6.6	1	1.1	3	3.3	2	2.2	73	80.2	3	3.3	0	0.0
139	185	4	2.2	12	6.5	78	42.2	46	24.9	21	11.4	14	7.6	10	5.4	0	0.0	0	0.0
140	182	0	0.0	3	1.6	74	40.7	70	38.5	12	6.6	13	7.1	10	5.5	0	0.0	0	0.0
141	175	1	0.6	5	2.9	65	37.1	41	23.4	23	13.1	14	8.0	26	14.9	0	0.0	0	0.0
142	126	2	1.6	4	3.2	11	8.7	12	9.5	23	18.3	28	22.2	45	35.7	1	0.8	0	0.0
143	160	6	3.8	3	1.9	39	24.4	42	26.3	30	18.8	16	10.0	24	15.0	0	0.0	0	0.0
144	133	0	0.0	3	2.3	20	15.0	31	23.3	36	27.1	31	23.3	12	9.0	0	0.0	0	0.0
145	139	50	36.0	4	2.9	2	1.4	6	4.3	23	16.5	19	13.7	35	25.2	0	0.0	0	0.0
Усього округів 11	1453	67	4.6	45	3.1	309	21.3	251	17.3	183	12.6	164	11.3	427	29.4	7	0.5	0	0.0

Номер територіального виборчого округу	Кількість виборчих дільниць	Кількість виборців, включених до списків виборців																	
		До 50		50-99		100-499		500-999		1000-1499		1500-1999		2000-2999		3000-4999		>=5000	
		Кількість	Відсоток	Кількість	Відсоток	Кількість	Відсоток	Кількість	Відсоток	Кількість	Відсоток	Кількість	Відсоток	Кількість	Відсоток	Кількість	Відсоток	Кількість	Відсоток
Полтавська область																			
146	76	4	5.3	4	5.3	3	3.9	1	1.3	10	13.2	7	9.2	47	61.8	0	0.0	0	0.0
147	117	3	2.6	4	3.4	15	12.8	24	20.5	12	10.3	14	12.0	45	38.5	0	0.0	0	0.0
148	98	0	0.0	2	2.0	1	1.0	6	6.1	16	16.3	28	28.6	45	45.9	0	0.0	0	0.0
149	214	1	0.5	6	2.8	111	51.9	51	23.8	18	8.4	15	7.0	12	5.6	0	0.0	0	0.0
150	213	0	0.0	4	1.9	95	44.6	60	28.2	21	9.9	12	5.6	21	9.9	0	0.0	0	0.0
151	142	1	0.7	0	0.0	51	35.9	37	26.1	20	14.1	10	7.0	23	16.2	0	0.0	0	0.0
152	231	1	0.4	3	1.3	112	48.5	67	29.0	22	9.5	19	8.2	7	3.0	0	0.0	0	0.0
153	205	0	0.0	3	1.5	96	46.8	62	30.2	22	10.7	14	6.8	8	3.9	0	0.0	0	0.0
Усього округів 8	1296	10	0.8	26	2.0	484	37.3	308	23.8	141	10.9	119	9.2	208	16.0	0	0.0	0	0.0
Рівненська область																			
154	107	7	6.5	2	1.9	3	2.8	8	7.5	16	15.0	28	26.2	37	34.6	6	5.6	0	0.0
155	221	0	0.0	1	0.5	118	53.4	52	23.5	18	8.1	15	6.8	17	7.7	0	0.0	0	0.0
156	266	4	1.5	4	1.5	127	47.7	72	27.1	27	10.2	22	8.3	10	3.8	0	0.0	0	0.0
157	213	0	0.0	7	3.3	81	38.0	64	30.0	24	11.3	27	12.7	10	4.7	0	0.0	0	0.0
158	201	1	0.5	9	4.5	73	36.3	49	24.4	37	18.4	18	9.0	13	6.5	1	0.5	0	0.0
Усього округів 5	1008	12	1.2	23	2.3	402	39.9	245	24.3	122	12.1	110	10.9	87	8.6	7	0.7	0	0.0
Сумська область																			
159	129	8	6.2	5	3.9	5	3.9	3	2.3	3	2.3	33	25.6	70	54.3	2	1.6	0	0.0
160	161	0	0.0	5	3.1	64	39.8	43	26.7	25	15.5	18	11.2	6	3.7	0	0.0	0	0.0
161	183	0	0.0	4	2.2	68	37.2	42	23.0	30	16.4	19	10.4	20	10.9	0	0.0	0	0.0
162	177	3	1.7	6	3.4	70	39.5	37	20.9	23	13.0	15	8.5	23	13.0	0	0.0	0	0.0

РОЗДІЛ 3. ТЕРИТОРІАЛЬНА ОРГАНІЗАЦІЯ ВИБОРІВ

Продовження таблиці 3.6

Номер територіального виборчого округу	Кількість виборчих дільниць	Кількість виборців, включених до списків виборців																	
		До 50		50-99		100-499		500-999		1000-1499		1500-1999		2000-2999		3000-4999		>=5000	
		Кількість	Відсоток	Кількість	Відсоток	Кількість	Відсоток	Кількість	Відсоток	Кількість	Відсоток	Кількість	Відсоток	Кількість	Відсоток	Кількість	Відсоток	Кількість	Відсоток
163	212	0	0.0	10	4.7	102	48.1	57	26.9	21	9.9	17	8.0	5	2.4	0	0.0	0	0.0
164	171	0	0.0	5	2.9	78	45.6	42	24.6	17	9.9	12	7.0	17	9.9	0	0.0	0	0.0
Усього округів 6	1033	11	1.1	35	3.4	387	37.5	224	21.7	119	11.5	114	11.0	141	13.6	2	0.2	0	0.0
Тернопільська область																			
165	87	1	1.1	2	2.3	5	5.7	1	1.1	5	5.7	20	23.0	43	49.4	10	11.5	0	0.0
166	321	0	0.0	10	3.1	170	53.0	94	29.3	26	8.1	14	4.4	7	2.2	0	0.0	0	0.0
167	285	6	2.1	11	3.9	149	52.3	77	27.0	24	8.4	9	3.2	7	2.5	2	0.7	0	0.0
168	270	2	0.7	4	1.5	126	46.7	80	29.6	41	15.2	13	4.8	4	1.5	0	0.0	0	0.0
169	210	0	0.0	5	2.4	81	38.6	69	32.9	34	16.2	11	5.2	10	4.8	0	0.0	0	0.0
Усього округів 5	1173	9	0.8	32	2.7	531	45.3	321	27.4	130	11.1	67	5.7	71	6.1	12	1.0	0	0.0
Харківська область																			
170	87	0	0.0	0	0.0	7	8.0	2	2.3	5	5.7	15	17.2	58	66.7	0	0.0	0	0.0
171	85	7	8.2	3	3.5	6	7.1	0	0.0	2	2.4	13	15.3	54	63.5	0	0.0	0	0.0
172	117	3	2.6	2	1.7	2	1.7	2	1.7	7	6.0	23	19.7	78	66.7	0	0.0	0	0.0
173	98	1	1.0	4	4.1	6	6.1	1	1.0	9	9.2	14	14.3	63	64.3	0	0.0	0	0.0
174	45	0	0.0	0	0.0	2	4.4	0	0.0	2	4.4	0	0.0	26	57.8	15	33.3	0	0.0
175	63	0	0.0	0	0.0	3	4.8	2	3.2	6	9.5	27	42.9	25	39.7	0	0.0	0	0.0
176	96	1	1.0	3	3.1	5	5.2	2	2.1	19	19.8	24	25.0	42	43.8	0	0.0	0	0.0
177	166	1	0.6	5	3.0	50	30.1	43	25.9	18	10.8	31	18.7	18	10.8	0	0.0	0	0.0
178	161	0	0.0	4	2.5	52	32.3	41	25.5	24	14.9	24	14.9	16	9.9	0	0.0	0	0.0
179	168	2	1.2	4	2.4	50	29.8	48	28.6	17	10.1	29	17.3	18	10.7	0	0.0	0	0.0
180	139	0	0.0	3	2.2	33	23.7	45	32.4	16	11.5	16	11.5	26	18.7	0	0.0	0	0.0

Номер територіального виборчого округу	Кількість виборчих дільниць	Кількість виборців, включених до списків виборців																	
		До 50		50-99		100-499		500-999		1000-1499		1500-1999		2000-2999		3000-4999		>=5000	
		Кількість	Відсоток	Кількість	Відсоток	Кількість	Відсоток	Кількість	Відсоток	Кількість	Відсоток	Кількість	Відсоток	Кількість	Відсоток	Кількість	Відсоток	Кількість	Відсоток
181	172	1	0.6	1	0.6	56	32.6	55	32.0	26	15.1	20	11.6	13	7.6	0	0.0	0	0.0
182	165	1	0.6	2	1.2	60	36.4	57	34.5	20	12.1	19	11.5	6	3.6	0	0.0	0	0.0
183	119	0	0.0	0	0.0	8	6.7	22	18.5	32	26.9	30	25.2	25	21.0	2	1.7	0	0.0
Усього округів 14	1681	17	1.0	31	1.8	340	20.2	320	19.0	203	12.1	285	17.0	468	27.8	17	1.0	0	0.0
Херсонська область																			
184	90	1	1.1	3	3.3	7	7.8	9	10.0	13	14.4	17	18.9	39	43.3	1	1.1	0	0.0
185	102	5	4.9	3	2.9	9	8.8	4	3.9	10	9.8	12	11.8	55	53.9	4	3.9	0	0.0
186	162	1	0.6	8	4.9	52	32.1	35	21.6	33	20.4	19	11.7	14	8.6	0	0.0	0	0.0
187	146	0	0.0	1	0.7	40	27.4	35	24.0	29	19.9	16	11.0	25	17.1	0	0.0	0	0.0
188	132	2	1.5	6	4.5	46	34.8	37	28.0	17	12.9	13	9.8	11	8.3	0	0.0	0	0.0
189	146	0	0.0	5	3.4	42	28.8	50	34.2	32	21.9	17	11.6	0	0.0	0	0.0	0	0.0
Усього округів 6	778	9	1.2	26	3.3	196	25.2	170	21.9	134	17.2	94	12.1	144	18.5	5	0.6	0	0.0
Хмельницька область																			
190	104	7	6.7	2	1.9	4	3.8	1	1.0	9	8.7	20	19.2	56	53.8	5	4.8	0	0.0
191	277	2	0.7	26	9.4	179	64.6	38	13.7	13	4.7	12	4.3	7	2.5	0	0.0	0	0.0
192	293	1	0.3	16	5.5	187	63.8	57	19.5	16	5.5	10	3.4	6	2.0	0	0.0	0	0.0
193	225	2	0.9	10	4.4	89	39.6	58	25.8	31	13.8	24	10.7	10	4.4	1	0.4	0	0.0
194	243	0	0.0	10	4.1	128	52.7	66	27.2	17	7.0	15	6.2	7	2.9	0	0.0	0	0.0
195	186	2	1.1	8	4.3	91	48.9	29	15.6	14	7.5	26	14.0	16	8.6	0	0.0	0	0.0
196	233	2	0.9	10	4.3	135	57.9	49	21.0	13	5.6	8	3.4	16	6.9	0	0.0	0	0.0
Усього округів 7	1561	16	1.0	82	5.3	813	52.1	298	19.1	113	7.2	115	7.4	118	7.6	6	0.4	0	0.0

РОЗДІЛ 3. ТЕРИТОРІАЛЬНА ОРГАНІЗАЦІЯ ВИБОРІВ

Продовження таблиці 3.6

Номер територіального виборчого округу	Кількість виборчих дільниць	Кількість виборців, включених до списків виборців																	
		До 50		50-99		100-499		500-999		1000-1499		1500-1999		2000-2999		3000-4999		>=5000	
		Кількість	Відсоток	Кількість	Відсоток	Кількість	Відсоток	Кількість	Відсоток	Кількість	Відсоток	Кількість	Відсоток	Кількість	Відсоток	Кількість	Відсоток	Кількість	Відсоток
Черкаська область																			
197	102	1	1.0	2	2.0	5	4.9	12	11.8	14	13.7	19	18.6	47	46.1	2	2.0	0	0.0
198	69	2	2.9	2	2.9	7	10.1	2	2.9	8	11.6	14	20.3	33	47.8	1	1.4	0	0.0
199	173	0	0.0	5	2.9	71	41.0	49	28.3	26	15.0	16	9.2	6	3.5	0	0.0	0	0.0
200	241	2	0.8	18	7.5	102	42.3	70	29.0	17	7.1	15	6.2	17	7.1	0	0.0	0	0.0
201	136	1	0.7	6	4.4	29	21.3	40	29.4	24	17.6	24	17.6	12	8.8	0	0.0	0	0.0
202	216	0	0.0	6	2.8	77	35.6	76	35.2	28	13.0	17	7.9	12	5.6	0	0.0	0	0.0
203	169	1	0.6	2	1.2	57	33.7	48	28.4	15	8.9	27	16.0	19	11.2	0	0.0	0	0.0
Усього округів 7	1106	7	0.6	41	3.7	348	31.5	297	26.9	132	11.9	132	11.9	146	13.2	3	0.3	0	0.0
Чернівецька область																			
204	111	6	5.4	4	3.6	8	7.2	6	5.4	14	12.6	16	14.4	57	51.4	0	0.0	0	0.0
205	173	0	0.0	2	1.2	35	20.2	52	30.1	34	19.7	22	12.7	28	16.2	0	0.0	0	0.0
206	109	0	0.0	0	0.0	14	12.8	27	24.8	18	16.5	33	30.3	15	13.8	2	1.8	0	0.0
207	154	0	0.0	1	0.6	28	18.2	37	24.0	44	28.6	23	14.9	21	13.6	0	0.0	0	0.0
Усього округів 4	547	6	1.1	7	1.3	85	15.5	122	22.3	110	20.1	94	17.2	121	22.1	2	0.4	0	0.0
Чернігівська область																			
208	116	0	0.0	1	0.9	6	5.2	3	2.6	5	4.3	30	25.9	70	60.3	1	0.9	0	0.0
209	213	0	0.0	8	3.8	127	59.6	47	22.1	15	7.0	6	2.8	10	4.7	0	0.0	0	0.0
210	172	0	0.0	6	3.5	83	48.3	50	29.1	11	6.4	8	4.7	13	7.6	1	0.6	0	0.0
211	171	0	0.0	3	1.8	64	37.4	48	28.1	20	11.7	12	7.0	24	14.0	0	0.0	0	0.0
212	206	1	0.5	7	3.4	99	48.1	46	22.3	23	11.2	17	8.3	13	6.3	0	0.0	0	0.0
213	223	0	0.0	9	4.0	126	56.5	48	21.5	21	9.4	6	2.7	13	5.8	0	0.0	0	0.0

Номер територіального виборчого округу	Кількість виборчих дільниць	Кількість виборців, включених до списків виборців																	
		До 50		50-99		100-499		500-999		1000-1499		1500-1999		2000-2999		3000-4999		>=5000	
		Кількість	Відсоток	Кількість	Відсоток	Кількість	Відсоток	Кількість	Відсоток	Кількість	Відсоток	Кількість	Відсоток	Кількість	Відсоток	Кількість	Відсоток	Кількість	Відсоток
Усього округів 6	1101	1	0.1	34	3.1	505	45.9	242	22.0	95	8.6	79	7.2	143	13.0	2	0.2	0	0.0
м. Київ																			
214	78	1	1.3	0	0.0	2	2.6	1	1.3	2	2.6	10	12.8	62	79.5	0	0.0	0	0.0
215	109	0	0.0	1	0.9	1	0.9	1	0.9	4	3.7	8	7.3	88	80.7	6	5.5	0	0.0
216	124	0	0.0	2	1.6	3	2.4	0	0.0	1	0.8	4	3.2	109	87.9	5	4.0	0	0.0
217	128	0	0.0	0	0.0	2	1.6	1	0.8	11	8.6	19	14.8	95	74.2	0	0.0	0	0.0
218	114	0	0.0	3	2.6	3	2.6	0	0.0	7	6.1	17	14.9	84	73.7	0	0.0	0	0.0
219	63	1	1.6	4	6.3	4	6.3	4	6.3	16	25.4	16	25.4	18	28.6	0	0.0	0	0.0
220	65	0	0.0	1	1.5	4	6.2	0	0.0	0	0.0	6	9.2	54	83.1	0	0.0	0	0.0
221	110	0	0.0	0	0.0	1	0.9	1	0.9	2	1.8	16	14.5	84	76.4	6	5.5	0	0.0
222	128	2	1.6	2	1.6	7	5.5	1	0.8	6	4.7	37	28.9	73	57.0	0	0.0	0	0.0
223	108	2	1.9	3	2.8	12	11.1	6	5.6	15	13.9	16	14.8	52	48.1	2	1.9	0	0.0
Усього округів 10	1027	6	0.6	16	1.6	39	3.8	15	1.5	64	6.2	149	14.5	719	70.0	19	1.9	0	0.0
м. Севастополь																			
224	85	3	3.5	2	2.4	4	4.7	13	15.3	13	15.3	14	16.5	35	41.2	1	1.2	0	0.0
225	102	4	3.9	1	1.0	1	1.0	14	13.7	21	20.6	26	25.5	31	30.4	4	3.9	0	0.0
Усього округів 2	187	7	3.7	3	1.6	5	2.7	27	14.4	34	18.2	40	21.4	66	35.3	5	2.7	0	0.0
Закордонний виборчий округ																			
	113	1	0.9	8	7.1	38	33.6	13	11.5	10	8.8	10	8.8	7	6.2	6	5.3	20	17.7
Разом	33667	404	1.2	1025	3.0	10126	30.1	6659	19.8	4363	13.0	4449	13.2	6439	19.1	182	0.5	20	0.1

РОЗДІЛ 3. ТЕРИТОРІАЛЬНА ОРГАНІЗАЦІЯ ВИБОРІВ

Таблиця 3.7

Кількість виборчих дільниць, утворених під час організації та проведення виборів Президента України 17 січня 2010 року в межах регіонів України (станом на 17 січня 2010 року)

Назва регіону	Номер територіального виборчого округу, кількість у межах регіону	Загальна кількість виборчих дільниць	Кількість звичайних виборчих дільниць	Загальна кількість спеціальних виборчих дільниць	у тому числі спеціальні виборчі дільниці, утворені				Кількість закордонних виборчих дільниць
					у стаціонарних лікувальних закладах	в установах кримінально-виконавчої системи	на судах, що перебувають у день голосування у плаванні під Державним Прапором України	у військовій частині, на польській станції України	
Автономна Республіка Крим	10	1237	1186	51	42	9	0	0	0
Вінницька область	8	1673	1609	64	56	8	0	0	0
Волинська область	5	1133	1100	33	28	5	0	0	0
Дніпропетровська область	17	1780	1665	115	96	19	0	0	0
Донецька область	22	2511	2326	185	144	23	18	0	0
Житомирська область	6	1455	1415	40	33	7	0	0	0
Закарпатська область	6	776	761	15	14	1	0	0	0
Запорізька область	9	1127	1062	65	53	12	0	0	0
Івано-Франківська область	7	1029	979	50	44	6	0	0	0
Київська область	9	1372	1328	44	34	9	0	1	0
Кіровоградська область	5	950	914	36	30	6	0	0	0
Луганська область	12	1484	1393	91	73	18	0	0	0
Львівська область	12	2141	2055	86	78	8	0	0	0
Миколаївська область	6	937	901	36	29	7	0	0	0
Одеська область	11	1455	1332	123	68	8	47	0	0
Полтавська область	8	1297	1260	37	26	11	0	0	0
Рівненська область	5	1009	975	34	28	6	0	0	0
Сумська область	6	1033	999	34	28	6	0	0	0
Тернопільська область	5	1173	1145	28	24	4	0	0	0
Харківська область	14	1681	1590	91	77	14	0	0	0
Херсонська область	6	778	746	32	26	6	0	0	0
Хмельницька область	7	1561	1526	35	30	5	0	0	0
Черкаська область	7	1106	1073	33	29	4	0	0	0
Чернівецька область	4	547	525	22	20	2	0	0	0
Чернігівська область	6	1101	1078	23	17	6	0	0	0
м. Київ	10	1026	963	63	59	3	0	1	0
м. Севастополь	2	187	173	14	14	0	0	0	0
Закордонний виборчий округ		113	0	0	0	0	0	0	113
Разом		33672	32079	1480	1200	213	65	2	113

Вибори Президента України 2010 року

Таблиця 3.8

Кількість виборчих дільниць, утворених під час організації та проведення виборів Президента України 17 січня 2010 року в межах регіонів України

(станом на 7 лютого 2010 року)

Назва регіону	Номер територіального виборчого округу, кількість округів у межах регіону	Загальна кількість виборчих дільниць	Кількість звичайних виборчих дільниць	Загальна кількість спеціальних виборчих дільниць	у тому числі спеціальні виборчі дільниці, утворені				Кількість закордонних виборчих дільниць
					у стаціонарних лікувальних закладах	в установах кримінально-виконавчої системи	на судах, що перебувають у день голосування у плаванні під Державним Прапором України	у військовій частині, на полярній станції України	
Автономна Республіка Крим	10	1237	1186	51	42	9	0	0	0
Вінницька область	8	1673	1609	64	56	8	0	0	0
Волинська область	5	1133	1100	33	28	5	0	0	0
Дніпропетровська область	17	1780	1665	115	96	19	0	0	0
Донецька область	22	2510	2326	184	144	23	17	0	0
Житомирська область	6	1455	1415	40	33	7	0	0	0
Закарпатська область	6	776	761	15	14	1	0	0	0
Запорізька область	9	1127	1062	65	53	12	0	0	0
Івано-Франківська область	7	1029	979	50	44	6	0	0	0
Київська область	9	1372	1328	44	34	9	0	1	0
Кіровоградська область	5	950	914	36	30	6	0	0	0
Луганська область	12	1483	1393	90	72	18	0	0	0
Львівська область	12	2141	2055	86	78	8	0	0	0
Миколаївська область	6	937	901	36	29	7	0	0	0
Одеська область	11	1453	1332	121	68	8	45	0	0
Полтавська область	8	1296	1260	36	25	11	0	0	0
Рівненська область	5	1008	975	33	27	6	0	0	0
Сумська область	6	1033	999	34	28	6	0	0	0
Тернопільська область	5	1173	1145	28	24	4	0	0	0
Харківська область	14	1681	1590	91	77	14	0	0	0
Херсонська область	6	778	746	32	26	6	0	0	0
Хмельницька область	7	1561	1526	35	30	5	0	0	0
Черкаська область	7	1106	1073	33	29	4	0	0	0
Чернівецька область	4	547	525	22	20	2	0	0	0
Чернігівська область	6	1101	1078	23	17	6	0	0	0
м. Київ	10	1027	963	64	60	3	0	1	0
м. Севастополь	2	187	173	14	14	0	0	0	0
Закордонний виборчий округ		113	0	0	0	0	0	0	113
Разом		33667	32079	1475	1198	213	62	2	113

РОЗДІЛ 3. ТЕРИТОРІАЛЬНА ОРГАНІЗАЦІЯ ВИБОРІВ

Таблиця 3.9

Кількість виборчих дільниць, утворених під час організації та проведення виборів Президента України 17 січня 2010 року в межах територіальних виборчих округів
(станом на 17 січня 2010 року)

Назва регіону	Номер територіального виборчого округу, кількість округів у межах регіону	Загальна кількість виборчих дільниць	Кількість звичайних виборчих дільниць	Загальна кількість спеціальних виборчих дільниць	у тому числі спеціальні виборчі дільниці, утворені				Кількість закордонних виборчих дільниць
					у стаціонарних лікувальних закладах	в установах кримінально-виконавчої системи	на суднах, що перебувають у день голосування у плаванні під Державним Прапором України	у військовій частині, на полярній станції України	
Автономна Республіка Крим	1	90	78	12	10	2	0	0	0
	2	70	61	9	8	1	0	0	0
	3	172	170	2	1	1	0	0	0
	4	131	128	3	2	1	0	0	0
	5	124	117	7	5	2	0	0	0
	6	111	104	7	6	1	0	0	0
	7	103	101	2	2	0	0	0	0
	8	124	122	2	2	0	0	0	0
	9	156	152	4	3	1	0	0	0
	10	156	153	3	3	0	0	0	0
Усього по регіону	Округів 10	1237	1186	51	42	9	0	0	0
Вінницька область	11	111	94	17	15	2	0	0	0
	12	112	106	6	5	1	0	0	0
	13	236	229	7	7	0	0	0	0
	14	260	253	7	6	1	0	0	0
	15	289	282	7	7	0	0	0	0
	16	241	238	3	3	0	0	0	0
	17	203	193	10	8	2	0	0	0
	18	221	214	7	5	2	0	0	0
Усього по регіону	Округів 8	1673	1609	64	56	8	0	0	0
Волинська область	19	225	223	2	2	0	0	0	0
	20	324	315	9	9	0	0	0	0
	21	252	248	4	2	2	0	0	0
	22	76	65	11	10	1	0	0	0
	23	256	249	7	5	2	0	0	0
Усього по регіону	Округів 5	1133	1100	33	28	5	0	0	0
Дніпропетровська область	24	60	57	3	3	0	0	0	0
	25	88	80	8	7	1	0	0	0
	26	73	63	10	10	0	0	0	0

Вибори Президента України 2010 року

Продовження таблиці 3.9

Назва регіону	Номер територіального виборчого округу, кількість округів у межах регіону	Загальна кількість виборчих дільниць	Кількість звичайних виборчих дільниць	Загальна кількість спеціальних виборчих дільниць	у тому числі спеціальні виборчі дільниці, утворені				Кількість закордонних виборчих дільниць
					у стаціонарних лікувальних закладах	в установах кримінально-виконавчої системи	на судах, що перебувають у день голосування у плаванні під Державним Прапором України	у військовій частині, на польській станції України	
	27	58	54	4	3	1	0	0	0
	28	88	75	13	11	2	0	0	0
	29	67	62	5	4	1	0	0	0
	30	103	91	12	10	2	0	0	0
	31	99	89	10	9	1	0	0	0
	32	94	88	6	6	0	0	0	0
	33	98	92	6	5	1	0	0	0
	34	114	110	4	2	2	0	0	0
	35	122	112	10	8	2	0	0	0
	36	141	132	9	8	1	0	0	0
	37	153	143	10	7	3	0	0	0
	38	157	155	2	2	0	0	0	0
	39	136	134	2	1	1	0	0	0
	40	129	128	1	0	1	0	0	0
Усього по регіону	Округів 17	1780	1665	115	96	19	0	0	0
Донецька область	41	89	81	8	8	0	0	0	0
	42	77	71	6	5	1	0	0	0
	43	99	87	12	12	0	0	0	0
	44	102	94	8	7	1	0	0	0
	45	113	102	11	11	0	0	0	0
	46	159	155	4	3	1	0	0	0
	47	119	106	13	13	0	0	0	0
	48	91	85	6	6	0	0	0	0
	49	114	107	7	7	0	0	0	0
	50	142	137	5	5	0	0	0	0
	51	99	88	11	8	3	0	0	0
	52	115	107	8	6	2	0	0	0
	53	97	85	12	9	3	0	0	0
	54	123	115	8	5	3	0	0	0
	55	93	88	5	5	0	0	0	0
	56	101	96	5	5	0	0	0	0
	57	116	106	10	7	3	0	0	0
	58	119	108	11	8	3	0	0	0
	59	121	96	25	6	1	18	0	0

РОЗДІЛ 3. ТЕРИТОРІАЛЬНА ОРГАНІЗАЦІЯ ВИБОРІВ

Продовження таблиці 3.9

Назва регіону	Номер територіального виборчого округу, кількість округів у межах регіону	Загальна кількість виборчих дільниць	Кількість звичайних виборчих дільниць	Загальна кількість спеціальних виборчих дільниць	у тому числі спеціальні виборчі дільниці, утворені				Кількість закордонних виборчих дільниць
					у стаціонарних лікувальних закладах	в установах кримінально-виконавчої системи	на судах, що перебувають у день голосування у плаванні під Державним Прапором України	у військовій частині, на польовій станції України	
	60	156	151	5	4	1	0	0	0
	61	125	122	3	2	1	0	0	0
	62	141	139	2	2	0	0	0	0
Усього по регіону	Округів 22	2511	2326	185	144	23	18	0	0
Житомирська область	63	122	111	11	9	2	0	0	0
	64	250	240	10	7	3	0	0	0
	65	303	297	6	5	1	0	0	0
	66	280	277	3	2	1	0	0	0
	67	262	261	1	1	0	0	0	0
	68	238	229	9	9	0	0	0	0
Усього по регіону	Округів 6	1455	1415	40	33	7	0	0	0
Закарпатська область	69	125	115	10	9	1	0	0	0
	70	125	123	2	2	0	0	0	0
	71	180	179	1	1	0	0	0	0
	72	122	122	0	0	0	0	0	0
	73	111	111	0	0	0	0	0	0
	74	113	111	2	2	0	0	0	0
Усього по регіону	Округів 6	776	761	15	14	1	0	0	0
Запорізька область	75	80	70	10	9	1	0	0	0
	76	79	74	5	5	0	0	0	0
	77	89	79	10	9	1	0	0	0
	78	64	60	4	4	0	0	0	0
	79	144	139	5	4	1	0	0	0
	80	151	149	2	1	1	0	0	0
	81	112	102	10	9	1	0	0	0
	82	233	228	5	4	1	0	0	0
	83	175	161	14	8	6	0	0	0
Усього по регіону	Округів 9	1127	1062	65	53	12	0	0	0
Івано-Франківська область	84	104	87	17	16	1	0	0	0
	85	163	161	2	2	0	0	0	0
	86	237	229	8	8	0	0	0	0
	87	165	162	3	2	1	0	0	0
	88	116	114	2	2	0	0	0	0

Вибори Президента України 2010 року

Продовження таблиці 3.9

Назва регіону	Номер територіального виборчого округу, кількість округів у межах регіону	Загальна кількість виборчих дільниць	Кількість звичайних виборчих дільниць	Загальна кількість спеціальних виборчих дільниць	у тому числі спеціальні виборчі дільниці, утворені				Кількість закордонних виборчих дільниць
					у стаціонарних лікувальних закладах	в установах кримінально-виконавчої системи	на судах, що перебувають у день голосування у плаванні під Державним Прапором України	у військовій частині, на польовій станції України	
	89	123	111	12	10	2	0	0	0
	90	121	115	6	4	2	0	0	0
Усього по регіону	Округів 7	1029	979	50	44	6	0	0	0
Київська область	91	128	120	8	6	2	0	0	0
	92	120	116	4	3	0	0	1	0
	93	180	176	4	4	0	0	0	0
	94	166	162	4	3	1	0	0	0
	95	136	132	4	4	0	0	0	0
	96	122	118	4	2	2	0	0	0
	97	177	170	7	6	1	0	0	0
	98	136	132	4	2	2	0	0	0
	99	207	202	5	4	1	0	0	0
Усього по регіону	Округів 9	1372	1328	44	34	9	0	1	0
Кіровоградська область	100	124	106	18	16	2	0	0	0
	101	227	224	3	2	1	0	0	0
	102	191	191	0	0	0	0	0	0
	103	213	208	5	4	1	0	0	0
	104	195	185	10	8	2	0	0	0
Усього по регіону	Округів 5	950	914	36	30	6	0	0	0
Луганська область	105	88	81	7	7	0	0	0	0
	106	85	78	7	6	1	0	0	0
	107	86	75	11	9	2	0	0	0
	108	156	137	19	16	3	0	0	0
	109	139	128	11	4	7	0	0	0
	110	108	102	6	5	1	0	0	0
	111	131	126	5	5	0	0	0	0
	112	126	116	10	8	2	0	0	0
	113	75	73	2	2	0	0	0	0
	114	195	191	4	3	1	0	0	0
	115	206	201	5	4	1	0	0	0
	116	89	85	4	4	0	0	0	0
Усього по регіону	Округів 12	1484	1393	91	73	18	0	0	0
Львівська область	117	77	72	5	4	1	0	0	0
	118	46	41	5	4	1	0	0	0

РОЗДІЛ 3. ТЕРИТОРІАЛЬНА ОРГАНІЗАЦІЯ ВИБОРІВ

Продовження таблиці 3.9

Назва регіону	Номер територіального виборчого округу, кількість округів у межах регіону	Загальна кількість виборчих дільниць	Кількість звичайних виборчих дільниць	Загальна кількість спеціальних виборчих дільниць	у тому числі спеціальні виборчі дільниці, утворені				Кількість закордонних виборчих дільниць
					у стаціонарних лікувальних закладах	в установах кримінально-виконавчої системи	на судах, що перебувають у день голосування у плаванні під Державним Прапором України	у військовій частині, на полярній станції України	
	119	59	55	4	4	0	0	0	0
	120	106	97	9	8	1	0	0	0
	121	200	185	15	14	1	0	0	0
	122	154	153	1	1	0	0	0	0
	123	327	318	9	9	0	0	0	0
	124	275	268	7	7	0	0	0	0
	125	176	171	5	3	2	0	0	0
	126	294	277	17	16	1	0	0	0
	127	148	146	2	1	1	0	0	0
	128	279	272	7	7	0	0	0	0
Усього по регіону	Округів 12	2141	2055	86	78	8	0	0	0
Миколаївська область	129	110	102	8	7	1	0	0	0
	130	93	86	7	7	0	0	0	0
	131	242	234	8	5	3	0	0	0
	132	167	164	3	2	1	0	0	0
	133	158	153	5	4	1	0	0	0
	134	167	162	5	4	1	0	0	0
Усього по регіону	Округів 6	937	901	36	29	7	0	0	0
Одеська область	135	85	78	7	7	0	0	0	0
	136	80	74	6	2	4	0	0	0
	137	97	81	16	15	1	0	0	0
	138	91	81	10	10	0	0	0	0
	139	185	183	2	2	0	0	0	0
	140	182	181	1	0	1	0	0	0
	141	175	170	5	5	0	0	0	0
	142	126	119	7	3	0	4	0	0
	143	160	151	9	9	0	0	0	0
	144	133	130	3	3	0	0	0	0
	145	141	84	57	12	2	43	0	0
Усього по регіону	Округів 11	1455	1332	123	68	8	47	0	0
Полтавська область	146	76	63	13	10	3	0	0	0
	147	117	104	13	10	3	0	0	0
	148	99	94	5	2	3	0	0	0
	149	214	213	1	1	0	0	0	0

Вибори Президента України 2010 року

Продовження таблиці 3.9

Назва регіону	Номер територіального виборчого округу, кількість округів у межах регіону	Загальна кількість виборчих дільниць	Кількість звичайних виборчих дільниць	Загальна кількість спеціальних виборчих дільниць	у тому числі спеціальні виборчі дільниці, утворені				Кількість закордонних виборчих дільниць
					у стаціонарних лікувальних закладах	в установах кримінально-виконавчої системи	на судах, що перебувають у день голосування у плаванні під Державним Прапором України	у військовій частині, на польській станції України	
	150	213	213	0	0	0	0	0	0
	151	142	140	2	1	1	0	0	0
	152	231	229	2	1	1	0	0	0
	153	205	204	1	1	0	0	0	0
Усього по регіону	Округів 8	1297	1260	37	26	11	0	0	0
Рівненська область	154	108	95	13	12	1	0	0	0
	155	221	216	5	3	2	0	0	0
	156	266	258	8	7	1	0	0	0
	157	213	211	2	1	1	0	0	0
	158	201	195	6	5	1	0	0	0
Усього по регіону	Округів 5	1009	975	34	28	6	0	0	0
Сумська область	159	129	110	19	17	2	0	0	0
	160	161	159	2	2	0	0	0	0
	161	183	180	3	2	1	0	0	0
	162	177	172	5	3	2	0	0	0
	163	212	209	3	2	1	0	0	0
	164	171	169	2	2	0	0	0	0
Усього по регіону	Округів 6	1033	999	34	28	6	0	0	0
Тернопільська область	165	87	79	8	8	0	0	0	0
	166	321	316	5	4	1	0	0	0
	167	285	275	10	9	1	0	0	0
	168	270	267	3	2	1	0	0	0
	169	210	208	2	1	1	0	0	0
Усього по регіону	Округів 5	1173	1145	28	24	4	0	0	0
Харківська область	170	87	79	8	7	1	0	0	0
	171	85	69	16	16	0	0	0	0
	172	117	109	8	7	1	0	0	0
	173	98	88	10	10	0	0	0	0
	174	45	42	3	2	1	0	0	0
	175	63	60	3	2	1	0	0	0

РОЗДІЛ 3. ТЕРИТОРІАЛЬНА ОРГАНІЗАЦІЯ ВИБОРІВ

Продовження таблиці 3.9

Назва регіону	Номер територіального виборчого округу, кількість округів у межах регіону	Загальна кількість виборчих дільниць	Кількість звичайних виборчих дільниць	Загальна кількість спеціальних виборчих дільниць	у тому числі спеціальні виборчі дільниці, утворені				Кількість закордонних виборчих дільниць
					у стаціонарних лікувальних закладах	в установах кримінально-виконавчої системи	на судах, що перебувають у день голосування у плаванні під Державним Прапором України	у військовій частині, на полярній станції України	
	176	96	83	13	9	4	0	0	0
	177	166	161	5	3	2	0	0	0
	178	161	160	1	1	0	0	0	0
	179	168	161	7	7	0	0	0	0
	180	139	133	6	4	2	0	0	0
	181	172	167	5	4	1	0	0	0
	182	165	162	3	3	0	0	0	0
	183	119	116	3	2	1	0	0	0
Усього по регіону	Округів 14	1681	1590	91	77	14	0	0	0
Херсонська область	184	90	84	6	4	2	0	0	0
	185	102	84	18	15	3	0	0	0
	186	162	159	3	3	0	0	0	0
	187	146	145	1	0	1	0	0	0
	188	132	128	4	4	0	0	0	0
	189	146	146	0	0	0	0	0	0
Усього по регіону	Округів 6	778	746	32	26	6	0	0	0
Хмельницька область	190	104	90	14	13	1	0	0	0
	191	277	275	2	0	2	0	0	0
	192	293	288	5	4	1	0	0	0
	193	225	221	4	4	0	0	0	0
	194	243	242	1	1	0	0	0	0
	195	186	181	5	4	1	0	0	0
	196	233	229	4	4	0	0	0	0
Усього по регіону	Округів 7	1561	1526	35	30	5	0	0	0
Черкаська область	197	102	97	5	3	2	0	0	0
	198	69	59	10	10	0	0	0	0
	199	173	171	2	2	0	0	0	0
	200	241	239	2	2	0	0	0	0
	201	136	130	6	6	0	0	0	0
	202	216	212	4	4	0	0	0	0

Вибори Президента України 2010 року

Продовження таблиці 3.9

Назва регіону	Номер територіального виборчого округу, кількість округів у межах регіону	Загальна кількість виборчих дільниць	Кількість звичайних виборчих дільниць	Загальна кількість спеціальних виборчих дільниць	у тому числі спеціальні виборчі дільниці, утворені				Кількість закордонних виборчих дільниць
					у стаціонарних лікувальних закладах	в установах кримінально-виконавчої системи	на судах, що перебувають у день голосування у плаванні під Державним Прапором України	у військовій частині, на польській станції України	
	203	169	165	4	2	2	0	0	0
Усього по регіону	Округів 7	1106	1073	33	29	4	0	0	0
Чернівецька область	204	111	92	19	18	1	0	0	0
	205	173	171	2	2	0	0	0	0
	206	109	109	0	0	0	0	0	0
	207	154	153	1	0	1	0	0	0
Усього по регіону	Округів 4	547	525	22	20	2	0	0	0
Чернігівська область	208	116	108	8	6	2	0	0	0
	209	213	209	4	4	0	0	0	0
	210	172	172	0	0	0	0	0	0
	211	171	170	1	1	0	0	0	0
	212	206	202	4	3	1	0	0	0
	213	223	217	6	3	3	0	0	0
Усього по регіону	Округів 6	1101	1078	23	17	6	0	0	0
м. Київ	214	78	74	4	4	0	0	0	0
	215	109	107	2	2	0	0	0	0
	216	123	120	3	3	0	0	0	0
	217	128	126	2	2	0	0	0	0
	218	114	108	6	6	0	0	0	0
	219	63	54	9	9	0	0	0	0
	220	65	60	5	5	0	0	0	0
	221	110	108	2	2	0	0	0	0
	222	128	117	11	10	1	0	0	0
	223	108	89	19	16	2	0	1	0
Усього по регіону	Округів 10	1026	963	63	59	3	0	1	0
м. Севастополь	224	85	77	8	8	0	0	0	0
	225	102	96	6	6	0	0	0	0
Усього по регіону	Округів 2	187	173	14	14	0	0	0	0
Закордонний виборчий округ		113	0	0	0	0	0	0	113
Разом		33672	32079	1480	1200	213	65	2	113

РОЗДІЛ 3. ТЕРИТОРІАЛЬНА ОРГАНІЗАЦІЯ ВИБОРІВ

Таблиця 3.10

Кількість виборчих дільниць, утворених під час організації та проведення виборів Президента України 17 січня 2010 року в межах територіальних виборчих округів
(станом на 7 лютого 2010 року)

Назва регіону	Номер територіального виборчого округу, кількість округів у межах регіону	Загальна кількість виборчих дільниць	Кількість звичайних виборчих дільниць	Загальна кількість спеціальних виборчих дільниць	у тому числі спеціальні виборчі дільниці, утворені				Кількість закордонних виборчих дільниць
					у стаціонарних лікувальних закладах	в установах кримінально-виконавчої системи	на судах, що перебувають у день голосування у главанні під Державним Прапором України	у військовій частині, на польовій станції України	
Автономна Республіка Крим	1	90	78	12	10	2	0	0	0
	2	70	61	9	8	1	0	0	0
	3	172	170	2	1	1	0	0	0
	4	131	128	3	2	1	0	0	0
	5	124	117	7	5	2	0	0	0
	6	111	104	7	6	1	0	0	0
	7	103	101	2	2	0	0	0	0
	8	124	122	2	2	0	0	0	0
	9	156	152	4	3	1	0	0	0
	10	156	153	3	3	0	0	0	0
Усього по регіону	Округів 10	1237	1186	51	42	9	0	0	0
Вінницька область	11	111	94	17	15	2	0	0	0
	12	112	106	6	5	1	0	0	0
	13	236	229	7	7	0	0	0	0
	14	260	253	7	6	1	0	0	0
	15	289	282	7	7	0	0	0	0
	16	241	238	3	3	0	0	0	0
	17	203	193	10	8	2	0	0	0
	18	221	214	7	5	2	0	0	0
Усього по регіону	Округів 8	1673	1609	64	56	8	0	0	0
Волинська область	19	225	223	2	2	0	0	0	0
	20	324	315	9	9	0	0	0	0
	21	252	248	4	2	2	0	0	0
	22	76	65	11	10	1	0	0	0
	23	256	249	7	5	2	0	0	0
Усього по регіону	Округів 5	1133	1100	33	28	5	0	0	0
Дніпропетровська область	24	60	57	3	3	0	0	0	0
	25	88	80	8	7	1	0	0	0

Вибори Президента України 2010 року

Продовження таблиці 3.10

Назва регіону	Номер територіального виборчого округу, кількість округів у межах регіону	Загальна кількість виборчих дільниць	Кількість звичайних виборчих дільниць	Загальна кількість спеціальних виборчих дільниць	у тому числі спеціальні виборчі дільниці, утворені				Кількість закордонних виборчих дільниць
					у стаціонарних лікувальних закладах	в установах кримінально-виконавчої системи	на судах, що перебувають у день голосування у плаванні під Державним Прапором України	у військовій частині, на полярній станції України	
	26	73	63	10	10	0	0	0	0
	27	58	54	4	3	1	0	0	0
	28	88	75	13	11	2	0	0	0
	29	67	62	5	4	1	0	0	0
	30	103	91	12	10	2	0	0	0
	31	99	89	10	9	1	0	0	0
	32	94	88	6	6	0	0	0	0
	33	98	92	6	5	1	0	0	0
	34	114	110	4	2	2	0	0	0
	35	122	112	10	8	2	0	0	0
	36	141	132	9	8	1	0	0	0
	37	153	143	10	7	3	0	0	0
	38	157	155	2	2	0	0	0	0
	39	136	134	2	1	1	0	0	0
	40	129	128	1	0	1	0	0	0
Усього по регіону	Округів 17	1780	1665	115	96	19	0	0	0
Донецька область	41	89	81	8	8	0	0	0	0
	42	77	71	6	5	1	0	0	0
	43	99	87	12	12	0	0	0	0
	44	102	94	8	7	1	0	0	0
	45	113	102	11	11	0	0	0	0
	46	159	155	4	3	1	0	0	0
	47	119	106	13	13	0	0	0	0
	48	91	85	6	6	0	0	0	0
	49	114	107	7	7	0	0	0	0
	50	142	137	5	5	0	0	0	0
	51	99	88	11	8	3	0	0	0
	52	115	107	8	6	2	0	0	0
	53	97	85	12	9	3	0	0	0
	54	123	115	8	5	3	0	0	0
	55	93	88	5	5	0	0	0	0
	56	101	96	5	5	0	0	0	0
	57	116	106	10	7	3	0	0	0

РОЗДІЛ 3. ТЕРИТОРІАЛЬНА ОРГАНІЗАЦІЯ ВИБОРІВ

Продовження таблиці 3.10

Назва регіону	Номер територіального виборчого округу, кількість округів у межах регіону	Загальна кількість виборчих дільниць	Кількість звичайних виборчих дільниць	Загальна кількість спеціальних виборчих дільниць	у тому числі спеціальні виборчі дільниці, утворені				Кількість закордонних виборчих дільниць
					у стаціонарних лікувальних закладах	в установах кримінально-виконавчої системи	на судах, що перебувають у день голосування у плаванні під Державним Прапором України	у військовій частині, на полярній станції України	
	58	119	108	11	8	3	0	0	0
	59	120	96	24	6	1	17	0	0
	60	156	151	5	4	1	0	0	0
	61	125	122	3	2	1	0	0	0
	62	141	139	2	2	0	0	0	0
Усього по регіону	Округів 22	2510	2326	184	144	23	17	0	0
Житомирська область	63	122	111	11	9	2	0	0	0
	64	250	240	10	7	3	0	0	0
	65	303	297	6	5	1	0	0	0
	66	280	277	3	2	1	0	0	0
	67	262	261	1	1	0	0	0	0
	68	238	229	9	9	0	0	0	0
Усього по регіону	Округів 6	1455	1415	40	33	7	0	0	0
Закарпатська область	69	125	115	10	9	1	0	0	0
	70	125	123	2	2	0	0	0	0
	71	180	179	1	1	0	0	0	0
	72	122	122	0	0	0	0	0	0
	73	111	111	0	0	0	0	0	0
	74	113	111	2	2	0	0	0	0
Усього по регіону	Округів 6	776	761	15	14	1	0	0	0
Запорізька область	75	80	70	10	9	1	0	0	0
	76	79	74	5	5	0	0	0	0
	77	89	79	10	9	1	0	0	0
	78	64	60	4	4	0	0	0	0
	79	144	139	5	4	1	0	0	0
	80	151	149	2	1	1	0	0	0
	81	112	102	10	9	1	0	0	0
	82	233	228	5	4	1	0	0	0
	83	175	161	14	8	6	0	0	0
Усього по регіону	Округів 9	1127	1062	65	53	12	0	0	0
Івано-Франківська область	84	104	87	17	16	1	0	0	0
	85	163	161	2	2	0	0	0	0

Вибори Президента України 2010 року

Продовження таблиці 3.10

Назва регіону	Номер територіального виборчого округу, кількість округів у межах регіону	Загальна кількість виборчих дільниць	Кількість звичайних виборчих дільниць	Загальна кількість спеціальних виборчих дільниць	у тому числі спеціальні виборчі дільниці, утворені				Кількість закордонних виборчих дільниць
					у стаціонарних лікувальних закладах	в установах кримінально-виконавчої системи	на судах, що перебувають у день голосування у плаванні під Державним Прапором України	у військовій частині, на полярній станції України	
	86	237	229	8	8	0	0	0	0
	87	165	162	3	2	1	0	0	0
	88	116	114	2	2	0	0	0	0
	89	123	111	12	10	2	0	0	0
	90	121	115	6	4	2	0	0	0
Усього по регіону	Округів 7	1029	979	50	44	6	0	0	0
Київська область	91	128	120	8	6	2	0	0	0
	92	120	116	4	3	0	0	1	0
	93	180	176	4	4	0	0	0	0
	94	166	162	4	3	1	0	0	0
	95	136	132	4	4	0	0	0	0
	96	122	118	4	2	2	0	0	0
	97	177	170	7	6	1	0	0	0
	98	136	132	4	2	2	0	0	0
	99	207	202	5	4	1	0	0	0
Усього по регіону	Округів 9	1372	1328	44	34	9	0	1	0
Кіровоградська область	100	124	106	18	16	2	0	0	0
	101	227	224	3	2	1	0	0	0
	102	191	191	0	0	0	0	0	0
	103	213	208	5	4	1	0	0	0
	104	195	185	10	8	2	0	0	0
Усього по регіону	Округів 5	950	914	36	30	6	0	0	0
Луганська область	105	88	81	7	7	0	0	0	0
	106	85	78	7	6	1	0	0	0
	107	86	75	11	9	2	0	0	0
	108	155	137	18	15	3	0	0	0
	109	139	128	11	4	7	0	0	0
	110	108	102	6	5	1	0	0	0
	111	131	126	5	5	0	0	0	0
	112	126	116	10	8	2	0	0	0
	113	75	73	2	2	0	0	0	0
	114	195	191	4	3	1	0	0	0

РОЗДІЛ 3. ТЕРИТОРІАЛЬНА ОРГАНІЗАЦІЯ ВИБОРІВ

Продовження таблиці 3.10

Назва регіону	Номер територіального виборчого округу, кількість округів у межах регіону	Загальна кількість виборчих дільниць	Кількість звичайних виборчих дільниць	Загальна кількість спеціальних виборчих дільниць	у тому числі спеціальні виборчі дільниці, утворені				Кількість закордонних виборчих дільниць
					у стаціонарних лікувальних закладах	в установах кримінально-виконавчої системи	на судах, що перебувають у день голосування у плаванні під Державним Прапором України	у військовій частині, на полярній станції України	
	115	206	201	5	4	1	0	0	0
	116	89	85	4	4	0	0	0	0
Усього по регіону	Округів 12	1483	1393	90	72	18	0	0	0
Львівська область	117	77	72	5	4	1	0	0	0
	118	46	41	5	4	1	0	0	0
	119	59	55	4	4	0	0	0	0
	120	106	97	9	8	1	0	0	0
	121	200	185	15	14	1	0	0	0
	122	154	153	1	1	0	0	0	0
	123	327	318	9	9	0	0	0	0
	124	275	268	7	7	0	0	0	0
	125	176	171	5	3	2	0	0	0
	126	294	277	17	16	1	0	0	0
	127	148	146	2	1	1	0	0	0
	128	279	272	7	7	0	0	0	0
Усього по регіону	Округів 12	2141	2055	86	78	8	0	0	0
Миколаївська область	129	110	102	8	7	1	0	0	0
	130	93	86	7	7	0	0	0	0
	131	242	234	8	5	3	0	0	0
	132	167	164	3	2	1	0	0	0
	133	158	153	5	4	1	0	0	0
	134	167	162	5	4	1	0	0	0
Усього по регіону	Округів 6	937	901	36	29	7	0	0	0
Одеська область	135	85	78	7	7	0	0	0	0
	136	80	74	6	2	4	0	0	0
	137	97	81	16	15	1	0	0	0
	138	91	81	10	10	0	0	0	0
	139	185	183	2	2	0	0	0	0
	140	182	181	1	0	1	0	0	0
	141	175	170	5	5	0	0	0	0
	142	126	119	7	3	0	4	0	0
	143	160	151	9	9	0	0	0	0

Вибори Президента України 2010 року

Продовження таблиці 3.10

Назва регіону	Номер територіального виборчого округу, кількість округів у межах регіону	Загальна кількість виборчих дільниць	Кількість звичайних виборчих дільниць	Загальна кількість спеціальних виборчих дільниць	у тому числі спеціальні виборчі дільниці, утворені				Кількість закордонних виборчих дільниць
					у стаціонарних лікувальних закладах	в установах кримінально-виконавчої системи	на судах, що перебувають у день голосування у плаванні під Державним Прапором України	у військовій частині, на полярній станції України	
	144	133	130	3	3	0	0	0	0
	145	139	84	55	12	2	41	0	0
Усього по регіону	Округів 11	1453	1332	121	68	8	45	0	0
Полтавська область	146	76	63	13	10	3	0	0	0
	147	117	104	13	10	3	0	0	0
	148	98	94	4	1	3	0	0	0
	149	214	213	1	1	0	0	0	0
	150	213	213	0	0	0	0	0	0
	151	142	140	2	1	1	0	0	0
	152	231	229	2	1	1	0	0	0
	153	205	204	1	1	0	0	0	0
Усього по регіону	Округів 8	1296	1260	36	25	11	0	0	0
Рівненська область	154	107	95	12	11	1	0	0	0
	155	221	216	5	3	2	0	0	0
	156	266	258	8	7	1	0	0	0
	157	213	211	2	1	1	0	0	0
	158	201	195	6	5	1	0	0	0
Усього по регіону	Округів 5	1008	975	33	27	6	0	0	0
Сумська область	159	129	110	19	17	2	0	0	0
	160	161	159	2	2	0	0	0	0
	161	183	180	3	2	1	0	0	0
	162	177	172	5	3	2	0	0	0
	163	212	209	3	2	1	0	0	0
	164	171	169	2	2	0	0	0	0
Усього по регіону	Округів 6	1033	999	34	28	6	0	0	0
Тернопільська область	165	87	79	8	8	0	0	0	0
	166	321	316	5	4	1	0	0	0
	167	285	275	10	9	1	0	0	0
	168	270	267	3	2	1	0	0	0
	169	210	208	2	1	1	0	0	0
Усього по регіону	Округів 5	1173	1145	28	24	4	0	0	0
Харківська область	170	87	79	8	7	1	0	0	0
	171	85	69	16	16	0	0	0	0

РОЗДІЛ 3. ТЕРИТОРІАЛЬНА ОРГАНІЗАЦІЯ ВИБОРІВ

Продовження таблиці 3.10

Назва регіону	Номер територіального виборчого округу, кількість округів у межах регіону	Загальна кількість виборчих дільниць	Кількість звичайних виборчих дільниць	Загальна кількість спеціальних виборчих дільниць	у тому числі спеціальні виборчі дільниці, утворені				Кількість закордонних виборчих дільниць
					у стаціонарних лікувальних закладах	в установах кримінально-виконавчої системи	на судах, що перебувають у день голосування у плаванні під Державним Прапором України	у військовій частині, на полярній станції України	
	172	117	109	8	7	1	0	0	0
	173	98	88	10	10	0	0	0	0
	174	45	42	3	2	1	0	0	0
	175	63	60	3	2	1	0	0	0
	176	96	83	13	9	4	0	0	0
	177	166	161	5	3	2	0	0	0
	178	161	160	1	1	0	0	0	0
	179	168	161	7	7	0	0	0	0
	180	139	133	6	4	2	0	0	0
	181	172	167	5	4	1	0	0	0
	182	165	162	3	3	0	0	0	0
	183	119	116	3	2	1	0	0	0
Усього по регіону	Округів 14	1681	1590	91	77	14	0	0	0
Херсонська область	184	90	84	6	4	2	0	0	0
	185	102	84	18	15	3	0	0	0
	186	162	159	3	3	0	0	0	0
	187	146	145	1	0	1	0	0	0
	188	132	128	4	4	0	0	0	0
	189	146	146	0	0	0	0	0	0
Усього по регіону	Округів 6	778	746	32	26	6	0	0	0
Хмельницька область	190	104	90	14	13	1	0	0	0
	191	277	275	2	0	2	0	0	0
	192	293	288	5	4	1	0	0	0
	193	225	221	4	4	0	0	0	0
	194	243	242	1	1	0	0	0	0
	195	186	181	5	4	1	0	0	0
	196	233	229	4	4	0	0	0	0
Усього по регіону	Округів 7	1561	1526	35	30	5	0	0	0
Черкаська область	197	102	97	5	3	2	0	0	0
	198	69	59	10	10	0	0	0	0
	199	173	171	2	2	0	0	0	0
	200	241	239	2	2	0	0	0	0
	201	136	130	6	6	0	0	0	0

Вибори Президента України 2010 року

Продовження таблиці 3.10

Назва регіону	Номер територіального виборчого округу, кількість округів у межах регіону	Загальна кількість виборчих дільниць	Кількість звичайних виборчих дільниць	Загальна кількість спеціальних виборчих дільниць	у тому числі спеціальні виборчі дільниці, утворені				Кількість закордонних виборчих дільниць
					у стаціонарних лікувальних закладах	в установах кримінально-виконавчої системи	на судах, що перебувають у день голосування у плаванні під Державним Прапором України	у військовій частині, на полярній станції України	
	202	216	212	4	4	0	0	0	0
	203	169	165	4	2	2	0	0	0
Усього по регіону	Округів 7	1106	1073	33	29	4	0	0	0
Чернівецька область	204	111	92	19	18	1	0	0	0
	205	173	171	2	2	0	0	0	0
	206	109	109	0	0	0	0	0	0
	207	154	153	1	0	1	0	0	0
Усього по регіону	Округів 4	547	525	22	20	2	0	0	0
Чернігівська область	208	116	108	8	6	2	0	0	0
	209	213	209	4	4	0	0	0	0
	210	172	172	0	0	0	0	0	0
	211	171	170	1	1	0	0	0	0
	212	206	202	4	3	1	0	0	0
	213	223	217	6	3	3	0	0	0
Усього по регіону	Округів 6	1101	1078	23	17	6	0	0	0
м. Київ	214	78	74	4	4	0	0	0	0
	215	109	107	2	2	0	0	0	0
	216	124	120	4	4	0	0	0	0
	217	128	126	2	2	0	0	0	0
	218	114	108	6	6	0	0	0	0
	219	63	54	9	9	0	0	0	0
	220	65	60	5	5	0	0	0	0
	221	110	108	2	2	0	0	0	0
	222	128	117	11	10	1	0	0	0
	223	108	89	19	16	2	0	1	0
Усього по регіону	Округів 10	1027	963	64	60	3	0	1	0
м. Севастополь	224	85	77	8	8	0	0	0	0
	225	102	96	6	6	0	0	0	0
Усього по регіону	Округів 2	187	173	14	14	0	0	0	0
Закордонний виборчий округ		113	0	0	0	0	0	0	113
Разом		33667	32079	1475	1198	213	62	2	113

СИСТЕМА ВИБОРЧИХ КОМІСІЙ, ЩО ЗДІЙСНЮВАЛИ ПІДГОТОВКУ ТА ПРОВЕДЕННЯ ВИБОРІВ ПРЕЗИДЕНТА УКРАЇНИ

Законом України «Про вибори Президента України» (далі – Закон) встановлено, що організовують та проводять вибори Президента України: Центральна виборча комісія, окружні виборчі комісії та дільничні виборчі комісії, утворені в кожному із 225 територіальних виборчих округів, на які поділяється територія України, а також закордонні виборчі дільниці в закордонному виборчому окрузі.

Відповідно до статті 22 Закону Центральна виборча комісія, окружні та дільничні виборчі комісії є спеціальними колегіальними державними органами, уповноваженими організувати підготовку і проведення виборів Президента України та забезпечувати повне й однакове дотримання законодавства України щодо виборів Президента України.

Виборчі комісії є суб'єктами виборчого процесу і складають трирівневу структуровану систему, очолювану Центральною виборчою комісією, яка є комісією вищого рівня щодо всіх окружних та дільничних виборчих комісій.

Окружна виборча комісія є юридичною особою і комісією вищого рівня щодо всіх дільничних виборчих комісій на території відповідного територіального виборчого округу з питань виборів Президента України.

Дільнична виборча комісія має власну печатку, зразок якої затверджується Центральною виборчою комісією, однак не є юридичною особою.

Повноваження Центральної виборчої комісії поширюються на всю територію України, Комісія також має повноваження окружної виборчої комісії в закордонному виборчому окрузі. Повноваження окружної виборчої комісії поширюються на територію відповідного територіального округу, а дільничної виборчої комісії – на територію відповідної виборчої дільниці.

Порядок утворення виборчих комісій (статті 23 та 24 Закону) передбачає формування комісією вищого рівня комісій нижчого рівня на підставі відповідних подань кандидатів на пост Президента України. Центральна виборча комісія утворюється відповідно до Конституції України та Закону України «Про Центральну виборчу комісію».

Згідно зі статтею 19 Закону під час підготовки виборів Президента України Центральною виборчою комісією з урахуванням пропозицій Верховної Ради Автономної Республіки Крим, обласних, Київської та Севастопольської міських рад та статистичних відомостей щодо кількості виборців були утворені 225 територіальних виборчих округів з визначенням орієнтовної кількості виборців у виборчому окрузі, номерів, територіальних меж та центрів виборчих округів (постанова Центральної виборчої комісії від 19 жовтня 2009 року № 159 «Про утворення територіальних виборчих округів для проведення виборів Президента України 17 січня 2010 року в Автономній Республіці Крим, областях, містах Києві та Севастополі»).

До Центральної виборчої комісії у встановлені Законом строки були внесені подання кандидатів на пост Президента України щодо кандидатур до складу окружних виборчих комісій (не більше двох осіб до однієї виборчої комісії від одного кандидата). Після перевірки Центральною виборчою комісією відповідності вимогам Закону представлених кандидатами на пост Президента України або їх уповноваженими представниками подань щодо осіб, запропонованих до складу окружних виборчих комісій, та доданих до них заяв про згоду на участь у роботі комісій, більшість із них було включено до складу окружних виборчих комісій.

Під час виборів Президента України 2010 року було зареєстровано 18 кандидатів на пост Президента України. Всі вони скористалися правом внесення подань щодо кандидатур до складу окружних виборчих комісій.

На підставі зазначених подань Центральна виборча комісія постановою від 27 листопада 2009 року № 381 «Про утворення окружних виборчих комісій територіальних виборчих округів з виборів Президента України 17 січня 2010 року» утворила 225 окружних виборчих комісій територіальних виборчих округів у складі голови, заступника голови, секретаря та інших членів комісії, як цього вимагає частина друга статті 23 Закону.

Рішення про утворення окружних виборчих комісій та про їх склад, а також рішення про зміни в їх складі, прийняті відповідно до вимог Закону, оприлюднювалися в засобах масової інформації у відповідних регіонах.

У визначений Законом строк формування окружних виборчих комісій, тобто 27 листопада 2009 року, до їх складу було включено 7 414 осіб, запропонованих кандидатами на пост Президента України, відомості про яких наведено в *таблиці 4.1*.

Законом передбачені певні вимоги та обмеження щодо осіб, яких пропонують для включення до складу як окружних, так і дільничних виборчих комісій. Так, до складу виборчих комісій можуть входити громадяни України, які мають право голосу. Особа може одночасно входити до складу лише однієї виборчої комісії.

Закон забороняє включення до складу окружних та дільничних виборчих комісій кандидатів на пост Президента України, їх уповноважених представників, довірених осіб, посадових та службових осіб органів державної влади та місцевого самоврядування, а також громадян, які утримуються в установах виконання покарань і слідчих ізоляторах або мають судимість за вчинення умисного злочину, якщо ця судимість не погашена або не знята у встановленому законом порядку.

Статтею 23 Закону передбачено, що кожний суб'єкт подання кандидатур до складу окружних виборчих комісій має право на пропорційну частку посад голови, заступника та секретаря окружної виборчої комісії. Такі частки визначаються Центральною виборчою комісією. Голова, заступник голови та секретар окружної виборчої комісії не можуть бути представниками одного суб'єкта подання. Секретар окружної виборчої комісії повинен володіти державною мовою.

Закон вимагає, щоб у поданні щодо кандидатур до складу як окружних, так і дільничних виборчих комісій були зазначені відомості про наявність певного досвіду в роботі виборчих комісій, відповідної освіти чи підготовки.

Важливим актом для формування виборчих комісій було Рішення Конституційного Суду України від 19 жовтня 2009 року, яким визнані такими, що не відповідають Конституції України, положення частини шостої статті 23, частини дев'ятої статті 24 Закону щодо вимоги до кандидата у члени окружної або дільничної виборчої комісії проживати у межах відповідного територіального округу або населеного пункту, на території якого розташований цей округ або виборча дільниця.

На момент утворення окружних виборчих комісій з 7 414 членів досвід роботи у виборчих комісіях мали 5 816 осіб (78,45%), у тому числі досвід роботи головою виборчої комісії – 933 особи (12,58%), заступником голови комісії – 445 осіб (6,0%), секретарем – 410 осіб (5,53%).

Аналізуючи якісний склад окружних виборчих комісій територіальних виборчих округів, слід зазначити, що серед членів цих комісій вищу освіту мала переважна більшість членів окружних виборчих комісій – 6 166 осіб (83,17%), незакінчену вищу – 103 особи (1,39%), середню спеціальну – 431 особа (5,81%), середню – 714 осіб (9,63%).

Серед членів окружних виборчих комісій найбільшу кількість становили пенсіонери – 1 820 осіб (24,55%), тимчасово непрацюючі та безробітні – 1 327 (17,90%), серед представників різних спеціальностей найчисленнішими були працівники закладів освіти та виробничого навчання – 871 особа (11,75%), керівники та працівники ТОВ, ЗАТ, ВАТ, ПП – 813 осіб (10,97%), суб'єкти підприємницької діяльності – 553 особи (7,46%). Відомості про склад окружних виборчих комісій на момент їх утворення наведено в *таблиці 4.2*.

Центральна виборча комісія забезпечила реалізацію права всіх суб'єктів виборчого процесу на пропорційну частку кожної категорії керівних посад в окружних виборчих комісіях пропорційно до кількості поданих кандидатур. Відомості про пропорційний розподіл керівних посад в окружних виборчих комісіях територіальних виборчих округів на момент їх утворення наведено в *таблиці 4.3*.

З об'єктивних причин кількісний склад як окружних, так і дільничних комісій протягом усієї виборчої кампанії постійно змінювався.

На день голосування 17 січня 2010 року до складу окружних виборчих комісій входили 7 320 осіб. Відомості про кількісний та якісний склад окружних виборчих комісій наведено в *таблицях 4.4 та 4.5*, а щодо пропорційного розподілу керівних посад в окружних виборчих комісіях – в *таблиці 4.6*.

Кількість членів окружних виборчих комісій, повноваження яких достроково припинено відповідно до статті 30 Закону в період з дня утворення окружних виборчих комісій 27 листопада 2009 року до дня виборів Президента України 17 січня 2010 року становила 659 осіб, а саме: голів – 48 (7,3%), заступників голів – 24 (3,7%), секретарів – 43 (6,5%), членів – 544 (82,5%). Причинами припинення повноважень були: особиста заява про складання повноважень – 73 (11,1%), відкликання кандидатом

РОЗДІЛ 4. СИСТЕМА ВИБОРЧИХ КОМІСІЙ

на пост Президента України – 527 (80,0%), систематичне невиконання обов'язків члена комісії – 59 (8,9%). Відомості про кількість членів окружних виборчих комісій, повноваження яких достроково припинено, наведено в *таблиці 4.7*.

Статтею 24 Закону визначено порядок утворення дільничних виборчих комісій, згідно з яким кандидатури до складу дільничних виборчих комісій за поданням кандидатів на пост Президента України (по дві особи до однієї виборчої комісії) вносилися за підписом довіреної особи кандидата в загальнодержавному або відповідному територіальному виборчому окрузі, засвідченим головою відповідної окружної виборчої комісії.

Цією статтею передбачено, що кожний суб'єкт подання має право на пропорційну частку посад голови, заступника та секретаря дільничної виборчої комісії. Частки таких посад для кожного суб'єкта внесення подання в межах територіального округу визначаються відповідними окружними виборчими комісіями (для закордонних виборчих дільниць – Центральною виборчою комісією) відповідно до кількості осіб, включених від такого суб'єкта до складу дільничних виборчих комісій, у відношенні до загальної кількості осіб, включених до складу цих комісій.

Законом передбачено, що дільнична виборча комісія закордонної виборчої дільниці утворюється Центральною виборчою комісією за поданням визначених частиною третьою статті 23 Закону суб'єктів у разі їх наявності та поданням Міністерства закордонних справ України. Кожен суб'єкт подання має право подати по одній кандидатурі до складу кожної дільничної виборчої комісії закордонної виборчої дільниці у такій кількості, щоб забезпечити утворення комісії у складі голови, заступника голови, секретаря та інших членів комісії у кількості не менше дванадцяти осіб.

Голова, заступник голови та секретар дільничної виборчої комісії не можуть бути представниками одного суб'єкта подання. Секретар дільничної виборчої комісії повинен володіти державною мовою.

Станом на 17 січня 2010 року окружні виборчі комісії 225 територіальних виборчих округів у визначені Законом строки утворили відповідно до кількості виборчих дільниць 33 559 дільничних виборчих комісій, до складу яких було включено 801 526 осіб, а Центральна виборча комісія – 113 дільничних виборчих комісій у закордонному виборчому окрузі, до складу яких включено 1 579 осіб.

Усі 18 кандидатів на пост Президента України скористалися правом подання кандидатур до складу дільничних виборчих комісій. Ними було подано 800 774 особи (99,71%), проте кількість таких подань була різною. Так, найбільшу кількість кандидатур було подано кандидатом на пост Президента України Тимошенко Ю.В. – 66 422 особи, а найменшу – кандидатом на пост Президента України Пабатом О.В. – 694 особи. Крім того, до складу дільничних виборчих комісій було включено за поданнями: Голови Центральної виборчої комісії – 45 осіб (0,01%), Міністерства закордонних справ України – 1 457 осіб (0,18%), голів окружних виборчих комісій – 829 осіб (0,1%). Відомості про кількісний склад дільничних виборчих комісій по суб'єктах подань наведено в *таблиці 4.8*.

На підставі частин першої та другої статті 85 Закону України «Про вибори Президента України» 25 січня 2010 року Центральна виборча комісія постановою № 138 «Про проведення повторного голосування з виборів Президента України» призначила повторне голосування на 7 лютого 2010 року, а також включила до виборчого бюлетеня для повторного голосування з виборів Президента України 7 лютого 2010 року кандидатів на пост Президента України Тимошенко Юлію Володимирівну та Януковича Віктора Федоровича, які за підсумками голосування у день виборів Президента України 17 січня 2010 року одержали найбільшу кількість голосів виборців.

Одночасно Центральною виборчою комісією 25 січня 2010 року було прийнято постанову № 140 «Про роз'яснення щодо порядку передавання виборчої документації, а також матеріальних цінностей комісіями з виборів Президента України 17 січня 2010 року виборчим комісіям, склад яких сформований для проведення повторного голосування з виборів Президента України 7 лютого 2010 року».

На підставі частини п'ятої статті 85 Закону, розглянувши подання кандидатів на пост Президента України, які включені до виборчого бюлетеня для повторного голосування 7 лютого 2010 року, щодо кандидатур до складу окружних виборчих комісій та додані до них заяви осіб, включених до подань, про їх згоду на участь у роботі відповідних комісій, Центральна виборча комісія 27 січня 2010 року прийняла постанову «Про формування складу окружних виборчих комісій територіальних виборчих округів з виборів Президента України для організації та проведення повторного голосування 7 лютого 2010 року».

Для організації та проведення повторного голосування окружні виборчі комісії утворювалися відповідно до статті 85 Закону у складі голови, секретаря та членів комісії у кількості чотирнадцяти

осіб – по сім осіб від кожного кандидата на пост Президента України, включеного до виборчого бюлетеня для повторного голосування.

Таким чином, до складу окружних виборчих комісій на день повторного голосування було включено 3 149 осіб, з яких 1 574 – від кандидата Тимошенко Ю.В. та 1 575 – від кандидата Януковича В.Ф. Переважна більшість членів окружних виборчих комісій – 3 007 осіб (95,5%) мали досвід роботи у виборчих комісіях, 2 928 осіб (93,0%) мали вищу освіту. Такий високий рівень підготовки членів окружних виборчих комісій дозволив у короткий строк підготувати та успішно провести повторне голосування з виборів Президента України 7 лютого 2010 року. Відомості про осіб, включених до складу окружних виборчих комісій, наведено в *таблицях 4.9 та 4.10*.

Згідно із Законом при формуванні окружних виборчих комісій Центральною виборчою комісією забезпечено виконання вимог Закону щодо рівної кількості посад та представництва для кожного кандидата на пост Президента України.

Так, за пропозицією кандидата на пост Президента України Тимошенко Ю.В. до складу окружних виборчих комісій було включено 113 голів (50,22%) і 112 секретарів (49,78%), а за пропозицією кандидата на пост Президента України Януковича В.Ф. – 112 голів (49,78%) і 113 секретарів (50,22%). Аналогічна норма була реалізована і під час утворення дільничних виборчих комісій. Відомості про пропорційний розподіл керівних посад в окружних виборчих комісіях у всіх регіонах наведено в *таблиці 4.11*.

Незважаючи на відносно короткий термін діяльності окружних виборчих комісій територіальних виборчих округів з виборів Президента України для організації та проведення повторного голосування 7 лютого 2010 року, Центральною виборчою комісією у період з 27 січня до 1 березня 2010 року було припинено повноваження 243 членів окружних виборчих комісій (15 голів, 20 секретарів та 208 членів окружних виборчих комісій). З них 242 особи (99,6%) були відкликані кандидатами на пост Президента України, а саме: 176 (72,4%) – Тимошенко Ю.В. і 66 (27,2%) – Януковичем В.Ф., а один член окружної виборчої комісії помер. Відомості про кількість членів окружних виборчих комісій, повноваження яких достроково припинено, наведено в *таблиці 4.12*.

До відповідних окружних виборчих комісій не пізніше як за вісім днів до дня повторного голосування були внесені подання кандидатів на пост Президента України, включених до виборчого бюлетеня для повторного голосування 7 лютого 2010 року, щодо кандидатур до складу дільничних виборчих комісій та додані до них заяви цих осіб про згоду на участь у роботі таких комісій.

Окружні виборчі комісії не пізніше як за п'ять днів до дня повторного голосування сформували дільничні виборчі комісії у складі голови, секретаря та членів комісії у кількості шістнадцяти осіб – по вісім осіб від кожного кандидата на пост Президента України, включеного до виборчого бюлетеня для повторного голосування.

При розподілі керівних посад у дільничних виборчих комісіях окружна виборча комісія забезпечила для кожного кандидата на пост Президента України рівну кількість посад голів та секретарів дільничних виборчих комісій (з відхиленням не більше ніж на одну посаду голови або секретаря комісії). При цьому голова та секретар дільничної виборчої комісії не були представниками одного кандидата на пост Президента України.

Для організації та проведення повторного голосування 7 лютого 2010 року у 225 виборчих округах та в закордонному виборчому окрузі було утворено 33 667 дільничних виборчих комісій, до складу яких увійшло понад 537 тис. осіб, з яких близько 267,9 тис. – за поданням Тимошенко Ю.В. та 267,2 тис. – за поданням Януковича В.Ф.

Відомості в розрізі регіонів щодо кількості виборчих дільниць та членів дільничних виборчих комісій на виборах Президента України станом на 17 січня 2010 року (день голосування) та на 7 лютого 2010 року (день повторного голосування) наведено в *таблиці 4.13*.

Рішення про дострокове припинення повноважень члена виборчої комісії приймалися одночасно з рішенням про включення до складу відповідної виборчої комісії іншої кандидатури, поданої тим же кандидатом на пост Президента України.

Відповідно до частини чотирнадцятої статті 85 Закону голосування виборців на закордонних виборчих дільницях організовували й проводили дільничні виборчі комісії в тому ж складі, що був станом на 17 січня 2010 року. У разі вибуття окремих членів зі складу зазначених комісій нові кандидатури до їх складу не включалися.

Повноваження окружних та дільничних виборчих комісій, як це передбачено частинами другими статей 26 та 27 Закону, було припинено через п'ятнадцять днів після офіційного оголошення Центральною виборчою комісією результатів виборів Президента України.

РОЗДІЛ 4. СИСТЕМА ВИБОРЧИХ КОМІСІЙ

Таблиця 4.1

Відомості
про осіб, включених до складу окружних виборчих комісій на момент їх утворення
(станом на 27 листопада 2009 року)

Кандидати на пост Президента України	Усього	БОГОСЛОВСЬКА Інна Германівна	БРОДСЬКИЙ Михайло Юрійович	ГРИЦЕНКО Анатолій Степанович	КОСТЕНКО Юрій Іванович	ЛИТВИН Володимир Михайлович	МОРОЗ Олександр Олександрович	ПАБАТ Олександр Вікторович	ПРОТІВСІХ Василь Васильович	РАТУШНЯК Сергій Михайлович	РЯБКОНЬ Олег Васильович	СИМОНЕНКО Петро Миколайович	СУРГУН Людмила Павлівна	ТИМОШЕНКО Юлія Володимирівна	ТІГІПКО Сергій Леонідович	ТЯГНИБОК Олег Ярославович	ЮШЕНКО Віктор Андрійович	ЯНУКОВИЧ Віктор Федорович	ЯЦЕНЮК Арсеній Петрович	
																				7 414
Кількість членів ОБК	7 414	450	450	429	187	450	197	450	446	450	449	449	450	450	450	450	450	450	450	450
у тому числі:																				
голів	225	14	14	13	10	14	6	13	13	14	6	14	13	14	13	13	14	14	14	13
заступників голів	225	14	13	13	10	14	6	14	14	13	6	14	14	13	14	14	13	13	13	14
секретарів	225	13	14	13	10	13	5	14	14	14	6	13	13	14	14	14	14	14	14	14
Стать, вік																				
Усього жінок	3 882	257	258	214	176	233	84	263	252	103	186	251	252	243	151	229	252	245	245	245
Усього чоловіків	3 532	193	192	213	155	217	103	187	198	94	264	195	198	206	298	221	198	204	204	204
Віком від 51 до 60	1 974	84	132	88	95	144	30	135	123	34	122	95	154	132	91	121	145	117	117	117
Віком від 41 до 50	1 705	104	106	89	84	105	25	92	122	40	57	102	107	106	114	128	115	126	126	126
Віком від 31 до 40	1 312	104	86	91	55	70	43	81	79	44	28	92	82	86	88	84	53	93	93	93
Віком від 21 до 30	1 168	123	50	108	54	50	63	70	60	56	30	94	42	56	105	47	38	66	66	66
Віком від 61 до 70	1 032	25	65	40	33	69	6	63	61	12	156	53	61	65	36	63	94	44	44	44
Віком від 71 до 80	155	0	10	3	8	12	1	4	3	0	55	7	4	3	6	7	5	3	3	3
Віком до 20	66	9	1	8	2	0	5	9	2	11	1	3	0	1	9	0	0	0	0	0
Віком від 81 до 90	2	1	0	0	0	0	0	0	0	0	1	0	0	0	0	0	0	0	0	0

Вибори Президента України 2010 року

Продовження таблиці 4.1

Кандидати на пост Президента України	Усього	Посада, заняття																	
		БОГОСЛОВСЬКА Інна Германівна	БРІДСЬКИЙ Михайло Юрійович	ГРИЦЕНКО Анатолій Степанович	КОСТЕНКО Юрій Іванович	ЛІТВИН Володимир Михайлович	МОРОЗ Олександр Олександрович	ПАВАТ Олександр Вікторович	ПРОТІВСІХ Василь Васильович	РАТУШНЯК Сергій Миколайович	РАБОКОНЬ Олег Васильович	СИМОНЕНКО Петро Миколайович	СУПРУН Людмила Павлівна	ТИМОШЕНКО Юлія Володимирівна	ТІПІЦКО Сергій Леонідович	ТЯГНИБОК Олег Ярославович	ЮЩЕНКО Віктор Андрійович	ЯНУКОВИЧ Віктор Федорович	ЯЦЕНЮК Арсеній Петрович
Пенсіонери	1 820	66	132	85	72	120	141	25	122	113	34	239	84	99	120	64	99	115	90
Тимчасово непрацюючі та безробітні	1 327	142	65	95	76	42	79	85	89	82	37	52	64	52	71	118	57	51	70
Працівники закладів освіти та виробничого навчання	871	38	59	37	59	42	47	10	60	61	10	39	58	57	41	37	81	70	65
Керівники та працівники ТОВ, ЗАТ, ВАТ, ПП, СП	813	46	49	57	29	56	38	24	40	44	28	34	55	75	52	35	45	57	49
Суб'єкти підприємницької діяльності	553	43	33	36	26	35	13	8	17	30	15	7	41	35	33	68	38	34	41
Бухгалтери, економісти, фінансисти	239	14	10	9	8	22	13	6	15	13	14	7	26	12	11	8	18	10	23
Працівники сфери охорони здоров'я	220	13	12	10	6	13	13	6	17	18	3	8	26	10	17	14	14	13	7
Інженери	217	13	8	9	11	22	16	4	18	13	15	10	10	14	16	10	7	12	9
Юрисконсульти, юристи	164	8	11	8	3	15	5	0	7	6	0	2	9	18	18	8	15	12	19
Працівники закладів культури	143	11	10	9	9	7	7	1	7	7	1	4	9	8	8	2	19	7	17
Працівники промисловості	93	5	10	5	4	5	2	4	6	8	0	7	5	7	8	8	1	5	3
Студенти	85	8	0	8	5	2	5	8	2	0	11	2	9	2	1	18	2	0	2
Працівники комунальних підприємств	78	5	9	2	1	7	1	0	9	8	2	1	3	6	6	3	7	5	3
Керівники та працівники державних підприємств	57	0	4	2	1	8	4	0	4	3	1	5	3	2	3	4	2	8	3

РОЗДІЛ 4. СИСТЕМА ВИБОРЧИХ КОМІСІЙ

Продовження таблиці 4.1

Кандидати на пост Президента України	Усього	Члени окружних виборчих комісій																	
		БОГОСЛОВСЬКА Інна Германівна	БРОДСЬКИЙ Михайло Юрійович	ГРИЦЕНКО Анатолій Степанович	КОСТЕНКО Юрій Іванович	ЛІТВИН Володимир Михайлович	МОРОЗ Олександр Олександрович	ПАВАТ Олександр Вікторович	ПРОТІВСІХ Василь Васильович	РАТУШНЯК Сергій Михайлович	РЯБОКОНЬ Олег Васильович	СИМОНЕНКО Петро Михайлович	СУПРУН Людмила Павлівна	ТИМОШЕНКО Юлія Володимирівна	ТІПІКО Сергій Леонідович	ТЯГНИБОК Олег Ярославович	ЮЩЕНКО Віктор Андрійович	ЯНУКОВИЧ Віктор Федорович	ЯЦЕНЮК Арсеній Петрович
Службовці	50	4	3	5	1	3	3	0	4	2	1	2	2	2	1	0	6	6	5
Працівники охоронних та рятувальних служб	50	4	3	3	0	3	4	1	1	2	1	3	1	1	2	11	2	5	3
Адвокати	48	0	0	5	0	5	3	0	2	4	0	1	2	8	5	1	2	3	7
Працівники торгівлі	45	5	4	4	2	5	2	0	4	1	2	3	3	5	1	3	1	0	0
Працівники установ соціального забезпечення	41	1	2	2	1	0	4	0	6	4	1	0	3	4	1	3	0	6	3
Працівники житлово- комунального господарства	40	1	2	5	0	0	2	0	1	3	0	3	1	5	4	3	4	2	4
Працівники страхових установ	38	0	2	3	0	1	2	0	1	1	2	1	1	6	4	3	3	4	4
Керівники громадських об'єднань та організації	38	1	1	6	1	2	5	0	2	3	0	1	2	3	1	1	3	3	3
Працівники побутового обслуговування	32	4	0	2	2	1	3	2	1	3	2	0	5	3	0	2	1	1	0
Працівники банківських установ	32	4	1	3	0	4	0	0	1	1	3	2	2	0	6	3	1	0	1
Спортсмени, працівники закладів фізичної культури, спорту	31	1	2	2	0	1	1	0	2	3	4	0	2	1	3	2	1	4	2
Працівники ЗМІ	28	4	0	1	2	0	1	0	1	0	1	2	2	2	3	4	1	0	4
Працівники агропромислового комплексу	28	1	2	0	2	6	0	1	1	2	0	3	1	1	2	4	1	0	0
Працівники профспілок	27	1	4	1	0	4	1	0	0	4	0	1	2	1	0	1	5	1	1
Працівники громадських об'єднань та організації	24	1	2	2	0	2	4	1	1	1	2	0	1	2	2	1	1	1	0

Вибори Президента України 2010 року

Продовження таблиці 4.1

Кандидати на пост Президента України	Усього	Члени окружних виборчих комісій																
		БОГОСЛОВСЬКА Інна Германівна	БРІДСЬКИЙ Михайло Юрійович	ГРИЦЕНКО Анатолій Степанович	КОСТЕНКО Юрій Іванович	ЛІТВИН Володимир Михайлович	МОРОЗ Олександр Олександрович	ПАБАТ Олександр Вікторович	ПРОТІВСІХ Василь Васильович	РАТУШНЯК Сергій Миколайович	РАБОКОНЬ Олег Васильович	СИМОНЕНКО Петро Миколайович	СУПРУН Людмила Павлівна	ТИМОШЕНКО Юлія Володимирівна	ТІПІТКО Сергій Леонідович	ТЯГНИБОК Олег Ярославович	ЮЩЕНКО Віктор Андрійович	ЯНУКОВИЧ Віктор Федорович
Працівники транспортної галузі	24	2	2	3	0	3	0	0	0	1	1	4	0	4	2	0	2	0
Працівники науково-дослідних закладів	23	0	0	1	0	4	5	0	1	3	2	2	0	0	0	1	3	1
Працівники органів політичних партій всіх рівнів	18	0	0	1	3	1	0	0	0	0	4	1	0	0	0	7	1	0
Працівники пошти та зв'язку	17	1	1	1	0	0	2	0	3	1	2	0	3	0	1	0	0	2
Працівники інших фінансових установ	14	1	0	1	2	1	0	0	1	1	0	2	1	2	0	0	0	1
Керівники та працівники юридичних установ	13	0	0	1	0	1	0	0	2	2	0	0	2	1	2	1	0	1
Аспиранти	11	0	0	0	2	0	1	0	0	1	0	0	0	1	2	2	0	1
Працівники лісового господарства	10	0	3	0	0	4	1	0	1	0	0	1	0	0	0	0	0	0
Працівники громадського харчування	9	1	0	0	0	0	0	1	0	1	0	2	1	0	2	0	1	0
Працівники НАН України та галузевих академій наук	8	0	2	1	0	0	1	0	0	2	0	1	1	0	0	0	0	0
Працівники будівельної галузі	7	0	1	1	0	0	0	0	0	0	0	0	1	0	0	0	2	2
Керівники політичних партій та їх регіональних організацій	6	0	0	0	1	2	0	0	0	0	0	0	0	0	1	2	0	0
Працівники соціоаналітичних установ	4	0	1	1	0	0	0	0	0	0	1	0	0	0	1	0	0	0

Вибори Президента України 2010 року

Таблиця 4.2

Відомості про склад окружних виборчих комісій на момент їх утворення (станом на 27 листопада 2009 року)

Члени окружних виборчих комісій	кількість	відсоток
Разом	7 414	100

У тому числі по регіонах:

Донецька область	708	9,55
Дніпропетровська область	595	8,03
Харківська область	473	6,38
Львівська область	393	5,30
Луганська область	385	5,19
Одеська область	353	4,76
м. Київ	345	4,65
Автономна Республіка Крим	322	4,34
Запорізька область	288	3,88
Київська область	282	3,80
Вінницька область	266	3,59
Полтавська область	266	3,59
Черкаська область	232	3,13
Хмельницька область	230	3,10
Івано-Франківська область	217	2,93
Миколаївська область	211	2,85
Чернігівська область	201	2,71
Закарпатська область	199	2,68
Сумська область	192	2,59
Херсонська область	191	2,58
Житомирська область	190	2,56
Тернопільська область	173	2,33
Волинська область	171	2,31
Кіровоградська область	170	2,29
Рівненська область	166	2,24
Чернівецька область	127	1,71
м. Севастополь	68	0,92

Стать, вік

Разом	7 414	100
Усього жінок	3 882	52,36
Усього чоловіків	3 532	47,64

РОЗДІЛ 4. СИСТЕМА ВИБОРЧИХ КОМІСІЙ

Продовження таблиці 4.2

Члени окружних виборчих комісій	кількість	відсоток
Віком від 51 до 60	1 974	26,63
Віком від 41 до 50	1 705	23,00
Віком від 31 до 40	1 312	17,70
Віком від 21 до 30	1 168	15,75
Віком від 61 до 70	1 032	13,92
Віком від 71 до 80	155	2,09
Віком до 20	66	0,89
Віком від 81 до 90	2	0,03

Посада, заняття

Пенсіонери	1 820	24,55
Тимчасово непрацюючі та безробітні	1 327	17,90
Працівники закладів освіти та виробничого навчання	871	11,75
Керівники та працівники ТОВ, ЗАТ, ВАТ, ПП, СП	813	10,97
Суб'єкти підприємницької діяльності	553	7,46
Бухгалтери, економісти, фінансисти	239	3,22
Працівники сфери охорони здоров'я	220	2,97
Інженери	217	2,93
Юрисконсультанти, юристи	164	2,21
Працівники закладів культури	143	1,93
Працівники промисловості	93	1,25
Студенти	85	1,15
Працівники комунальних підприємств	78	1,05
Керівники та працівники державних підприємств	57	0,77
Службовці	50	0,67
Працівники охоронних та рятувальних служб	50	0,67
Адвокати	48	0,65
Працівники торгівлі	45	0,61
Працівники установ соціального забезпечення	41	0,55
Працівники житлово-комунального господарства	40	0,54
Працівники страхових установ	38	0,51
Керівники громадських об'єднань та організацій	38	0,51
Працівники побутового обслуговування	32	0,43
Працівники банківських установ	32	0,43
Спортсмени, працівники закладів фізичної культури, спорту	31	0,42
Працівники ЗМІ	28	0,38

Вибори Президента України 2010 року

Продовження таблиці 4.2

Члени окружних виборчих комісій	кількість	відсоток
Працівники агропромислового комплексу	28	0,38
Працівники профспілок	27	0,36
Працівники громадських об'єднань та організацій	24	0,32
Працівники транспортної галузі	24	0,32
Працівники науково-дослідних закладів	23	0,31
Працівники органів політичних партій всіх рівнів	18	0,24
Працівники пошти та зв'язку	17	0,23
Працівники інших фінансових установ	14	0,19
Керівники та працівники юридичних установ	13	0,18
Аспіранти	11	0,15
Працівники лісового господарства	10	0,13
Працівники громадського харчування	9	0,12
Працівники НАН України та галузевих академій наук	8	0,11
Працівники будівельної галузі	7	0,09
Керівники політичних партій та їх регіональних організацій	6	0,08
Працівники соціоаналітичних установ	4	0,05
Працівники водного господарства	4	0,05
Працівники сфери поліграфії, видавничої справи та реклами	3	0,04
Працівники природно-заповідної справи	3	0,04
Нотаріуси	3	0,04
Творча інтелігенція	3	0,04
Представники церков та релігійних організацій	2	0,03

Освіта

Вища	6 166	83,17
Середня	714	9,63
Середня спеціальна	431	5,81
Незакінчена вища	103	1,39

Участь у виборчих кампаніях

Наявність досвіду роботи у виборчих комісіях	5 816	78,45
<i>у тому числі:</i>		
головою	933	12,58
заступником	445	6,00
секретарем	410	5,53

РОЗДІЛ 4. СИСТЕМА ВИБОРЧИХ КОМІСІЙ

Таблиця 4.3

Відомості про пропорційний розподіл керівних посад в окружних виборчих комісіях на момент їх утворення (станом на 27 листопада 2009 року)

Назви регіонів	Кандидати на пост Президента України	Назви посад у складі окружної виборчої комісії	Усього																										
			10	8	5	17	22	6	9	7	9	12	12	6	11	8	5	6	5	6	14	5	7	7	4	6	10	2	
Автономна Республіка Крим (1-10)			322	266	171	595	708	190	288	217	282	170	385	393	211	353	266	166	192	173	473	191	230	232	127	201	345	68	2
БОГОСЛОВСЬКА Інна Германівна		голова заступник голови секретар	1	1	0	2	1	0	1	0	1	0	1	1	0	1	0	0	0	0	2	0	1	0	0	0	1	0	0
БРОДСЬКИЙ Михайло Юрійович		голова заступник голови секретар	0	1	0	2	2	0	1	0	1	0	1	1	0	1	1	0	0	0	2	0	0	0	0	1	1	0	0
ГРИЦЕНКО Анатолій Степанович		голова заступник голови секретар	1	1	0	0	1	1	1	0	1	0	2	2	1	1	1	0	0	1	1	0	0	0	0	0	1	0	0
КОСТЕНКО Юрій Іванович		голова заступник голови секретар	0	0	0	1	0	1	0	1	0	0	1	1	0	0	1	0	0	0	0	0	1	1	1	0	0	0	0
ЛИТВИН Володимир Михайлович		голова заступник голови секретар	1	0	1	1	2	0	0	0	0	0	1	1	0	1	0	0	1	1	0	1	0	0	1	0	1	0	0

РОЗДІЛ 4. СИСТЕМА ВИБОРЧИХ КОМІСІЙ

Продовження таблиці 4.4

Кандидати на пост Президента України	Усього	Посада, заняття																	
		БОГОСЛОВСЬКА Інна Германівна	БРОДСЬКИЙ Михайло Юрійович	ГРИЦЕНКО Анатолій Степанович	КОСТЕНКО Юрій Іванович	ЛИТВИН Володимир Михайлович	МОРОЗ Олександр Олександрович	ПАБАТ Олександр Вікторович	ПРОТІВСЬКІХ Василь Васильович	РАТУШНЯК Сергій Михайлович	РЯБОКОНЬ Олег Васильович	СИМОНЕНКО Петро Михайлович	СУПРУН Людмила Павлівна	ТИМОШЕНКО Юлія Володимирівна	ТІПІКО Сергій Леонідович	ТАГНІБОК Олег Ярославович	ЮЩЕНКО Віктор Андрійович	ЯНУКОВИЧ Віктор Федорович	ЯЦЕНЮК Арсеній Петрович
Пенсіонери	1 804	67	128	80	71	122	135	20	117	113	38	237	85	97	123	64	97	120	90
Тимчасово непрацюючі та безробітні	1 306	138	68	95	75	46	79	74	84	84	29	54	72	52	70	109	59	47	71
Працівники закладів освіти та виробничого навчання	890	46	61	33	56	42	46	10	66	61	10	37	57	60	43	39	85	72	66
Керівники та працівники ТОВ, ЗАТ, ВАТ, ПП, СП	798	43	45	61	30	54	38	21	40	45	24	33	54	74	51	35	46	58	46
Суб'єкти підприємницької діяльності	539	42	30	35	25	34	12	8	17	29	11	8	35	38	33	66	36	34	46
Бухгалтери, економісти, фінансисти	229	15	13	10	9	22	12	6	13	12	9	6	21	12	9	9	18	11	22
Працівники сфери охорони здоров'я	220	14	13	9	7	12	13	6	17	18	3	11	27	10	16	13	14	10	7
Інженери	212	13	8	9	11	22	16	4	17	13	9	8	10	16	18	10	7	12	9
Юрисконсульти, юристи	158	4	12	9	3	13	5	0	9	5	1	2	8	18	18	7	15	11	18
Працівники закладів культури	144	11	11	7	9	7	8	1	6	7	1	5	9	8	9	3	19	7	16
Працівники промисловості	94	5	9	7	3	5	3	4	6	8	0	9	4	6	9	7	1	5	3
Студенти	82	9	0	9	5	2	5	11	2	0	8	2	9	2	0	14	2	0	2
Працівники комунальних підприємств	79	6	9	2	1	9	1	0	10	8	3	1	2	6	4	2	7	5	3
Керівники та працівники державних підприємств	53	0	5	2	1	7	5	0	4	2	1	5	3	0	4	3	2	7	2
Службовці	47	5	4	3	1	3	2	0	4	2	1	2	1	3	1	0	5	6	4
Працівники торгівлі	46	6	3	4	3	5	2	0	5	1	2	3	3	5	0	3	1	0	0

Продовження таблиці 4.4

Кандидати на пост Президента України	Усього	Члени окружних виборчих комісій																	
		БОГОСЛОВСЬКА Інна Германівна	БРІДСЬКИЙ Михайло Юрійович	ГРИЦЕНКО Анатолій Степанович	КОСТЕНКО Юрій Іванович	ЛИТВИН Володимир Михайлович	МОРОЗ Олександр Олександрович	ПАБАТ Олександр Вікторович	ПРОТІВСІХ Василь Васильович	РАТУШНЯК Сергій Миколайович	РЯБОКОНЬ Олег Васильович	СИМОНЕНКО Петро Миколайович	СУПРУН Людмила Павлівна	ТИМОШЕНКО Юлія Володимирівна	ТІПІКО Сергій Леонідович	ТЯГНИБОК Олег Ярославович	ЮШЕНКО Віктор Андрійович	ЯНУКОВИЧ Віктор Федорович	ЯЦЕНЮК Арсеній Петрович
Адвокати	45	0	0	4	0	4	2	0	2	4	1	0	2	7	6	1	2	3	7
Працівники охоронних та рятувальних служб	44	3	3	2	0	3	4	1	1	2	1	3	1	1	2	8	2	5	2
Працівники установ соціального забезпечення	42	1	2	2	1	0	4	0	7	4	0	0	3	4	1	3	0	7	3
Працівники житлово-комунального господарства	42	1	2	4	0	0	2	0	2	3	0	3	3	5	4	3	4	2	4
Керівники громадських об'єднань та організацій	39	2	1	5	1	3	5	0	2	3	0	2	2	3	1	1	2	3	3
Працівники банківських установ	32	3	1	2	0	3	0	0	2	1	4	2	2	1	6	3	1	0	1
Працівники страхових установ	32	0	2	2	0	0	2	0	1	1	2	1	1	5	4	3	3	3	2
Працівники побутового обслуговування	31	4	0	3	2	1	3	1	3	3	1	0	5	2	0	1	1	1	0
Працівники ЗМІ	28	2	0	2	2	0	1	0	1	0	0	2	2	2	3	6	1	0	4
Спортсмени, працівники закладів фізичної культури, спорту	27	1	2	1	0	1	1	0	2	3	1	0	2	1	3	2	1	4	2
Працівники агропромислового комплексу	26	1	2	1	2	5	0	1	1	1	0	3	1	1	1	1	4	1	0
Працівники профспілок	26	1	4	1	0	4	1	0	0	4	0	0	2	1	0	0	1	5	2
Працівники науково-дослідних закладів	24	0	0	1	0	4	5	0	1	0	3	2	2	0	0	1	1	3	1

РОЗДІЛ 4. СИСТЕМА ВИБОРЧИХ КОМІСІЙ

Продовження таблиці 4.4

Кандидати на пост Президента України	Усього	БОГОСЛОВСЬКА	БРОДСЬКИЙ	ГРИЦЕНКО	КОСТЕНКО	ЛИТВИН	МОРОЗ	ПАБАТ	ПРОТІВСІХ	РАТУШНЯК	РЯБОКОНЬ	СИМОНЕНКО	СУПРУН	ТИМОШЕНКО	ТІПІКО	ТЯГНИБОК	ЮШЕНКО	ЯНУКОВИЧ	ЯЦЕНЮК
		Інна Германівна	Михайло Юрійович	Анатолій Степанович	Юрій Іванович	Володимир Михайлович	Олександр Олександрович	Олександр Вікторович	Василь Васильович	Сергій Михайлович	Олег Васильович	Петро Михайлович	Людмила Павлівна	Юлія Володимирівна	Сергій Леонідович	Олег Ярославович	Віктор Андрійович	Віктор Федорович	Яценюк
Працівники громадських об'єднань та організацій	24	1	3	1	0	2	4	1	1	1	2	0	1	2	2	1	1	1	0
Працівники транспортної галузі	23	1	1	3	0	2	0	0	0	0	0	1	5	0	4	2	0	2	2
Працівники пошти та зв'язку	20	1	1	1	0	0	2	0	3	1	0	2	2	3	0	1	0	0	3
Працівники органів політичних партій всіх рівнів	17	0	0	1	3	1	0	0	0	0	0	4	1	0	0	0	6	1	0
Працівники інших фінансових установ	13	1	0	1	2	1	0	0	1	2	0	0	2	0	2	0	0	0	1
Аспіранти	12	0	0	0	2	1	1	0	0	1	0	1	0	0	1	2	2	0	1
Керівники та працівники юридичних установ	12	0	0	1	0	1	0	0	2	2	0	0	0	2	0	2	1	0	1
Працівники лісового господарства	10	0	3	0	0	4	1	0	1	0	0	1	1	0	0	0	0	0	0
Працівники громадського харчування	9	1	0	0	0	0	0	1	0	1	0	0	2	1	0	2	0	1	0
Працівники НАН України та галузевих академії наук	8	0	2	1	0	0	1	0	0	2	0	0	1	1	0	0	0	0	0
Працівники будівельної галузі	8	0	1	2	0	0	0	0	0	0	0	0	0	1	0	0	0	2	2
Керівники політичних партій та їх регіональних організацій	6	0	0	0	1	2	0	0	0	0	0	0	0	0	0	1	2	0	0
Працівники сфери поліграфії, видавничої справи та реклами	5	0	0	0	1	0	0	0	0	2	0	0	0	0	1	1	0	0	0
Творча інтелігенція	3	1	0	0	0	0	0	0	0	0	0	0	1	0	0	1	0	0	0
Працівники водного господарства	3	0	0	0	1	0	0	0	0	0	0	1	0	0	0	0	0	0	1

РОЗДІЛ 4. СИСТЕМА ВИБОРЧИХ КОМІСІЙ

Таблиця 4.5

Відомості про склад окружних виборчих комісій (станом на 17 січня 2010 року)

Члени окружних виборчих комісій	кількість	відсоток
Разом	7 320	100

У тому числі по регіонах

Донецька область	683	9.33
Дніпропетровська область	580	7.92
Харківська область	463	6.33
Львівська область	393	5.37
Луганська область	378	5.16
Одеська область	349	4.77
м. Київ	335	4.58
Автономна Республіка Крим	318	4.34
Запорізька область	283	3.87
Київська область	281	3.84
Вінницька область	266	3.63
Полтавська область	264	3.61
Черкаська область	232	3.17
Хмельницька область	228	3.11
Івано-Франківська область	217	2.96
Миколаївська область	209	2.86
Закарпатська область	199	2.72
Чернігівська область	198	2.70
Сумська область	191	2.61
Житомирська область	190	2.60
Херсонська область	190	2.60
Тернопільська область	173	2.36
Волинська область	171	2.34
Кіровоградська область	170	2.32
Рівненська область	166	2.27
Чернівецька область	126	1.72
м. Севастополь	67	0.92

Стать, вік

Разом	7 320	100
<i>У тому числі:</i>		
усього жінок	3 804	51.97
усього чоловіків	3 516	48.03

Вибори Президента України 2010 року

Продовження таблиці 4.5

Члени окружних виборчих комісій	кількість	відсоток
Віком від 51 до 60	1 962	26.80
Віком від 41 до 50	1 713	23.40
Віком від 31 до 40	1 288	17.60
Віком від 21 до 30	1 124	15.36
Віком від 61 до 70	1 016	13.88
Віком від 71 до 80	152	2.08
Віком до 20	62	0.85
Віком від 81 до 90	3	0.04

Посада, заняття

Пенсіонери	1 804	24.64
Тимчасово непрацюючі та безробітні	1 306	17.84
Працівники закладів освіти та виробничого навчання	890	12.16
Керівники та працівники ТОВ, ЗАТ, ВАТ, ПП, СП	798	10.90
Суб'єкти підприємницької діяльності	539	7.36
Бухгалтери, економісти, фінансисти	229	3.13
Працівники сфери охорони здоров'я	220	3.01
Інженери	212	2.90
Юрисконсульти, юристи	158	2.16
Працівники закладів культури	144	1.97
Працівники промисловості	94	1.28
Студенти	82	1.12
Працівники комунальних підприємств	79	1.08
Керівники та працівники державних підприємств	53	0.72
Службовці	47	0.64
Працівники торгівлі	46	0.63
Адвокати	45	0.61
Працівники охоронних та рятувальних служб	44	0.60
Працівники житлово-комунального господарства	42	0.57
Працівники установ соціального забезпечення	42	0.57
Керівники громадських об'єднань та організацій	39	0.53
Працівники страхових установ	32	0.44
Працівники банківських установ	32	0.44
Працівники побутового обслуговування	31	0.42
Працівники ЗМІ	28	0.38
Спортсмени, працівники закладів фізичної культури, спорту	27	0.37

РОЗДІЛ 4. СИСТЕМА ВИБОРЧИХ КОМІСІЙ

Продовження таблиці 4.5

Члени окружних виборчих комісій	кількість	відсоток
Працівники агропромислового комплексу	26	0.36
Працівники профспілок	26	0.36
Працівники науково-дослідних закладів	24	0.33
Працівники громадських об'єднань та організацій	24	0.33
Працівники транспортної галузі	23	0.31
Працівники пошти та зв'язку	20	0.27
Працівники органів політичних партій всіх рівнів	17	0.23
Працівники інших фінансових установ	13	0.18
Аспіранти	12	0.16
Керівники та працівники юридичних установ	12	0.16
Працівники лісового господарства	10	0.14
Працівники громадського харчування	9	0.12
Працівники будівельної галузі	8	0.11
Працівники НАН України та галузевих академій наук	8	0.11
Керівники політичних партій та їх регіональних організацій	6	0.08
Працівники сфери поліграфії, видавничої справи та реклами	5	0.07
Творча інтелігенція	3	0.04
Працівники водного господарства	3	0.04
Представники церков та релігійних організацій	2	0.03
Працівники соціоаналітичних установ	2	0.03
Нотаріуси	2	0.03
Працівники природно-заповідної справи	2	0.03

Освіта

Вища	6 117	83.57
Середня	703	9.60
Середня спеціальна	412	5.63
Незакінчена вища	88	1.20

Участь у виборчих кампаніях

Наявність досвіду роботи у виборчих комісіях	5 770	78.83
<i>у тому числі:</i>		
головою	924	12.62
заступником голови	437	5.97
секретарем	421	5.75

Відомості
про пропорційний розподіл керівних посад в окружних виборчих комісіях
(станом на 17 січня 2010 року)

Регіони	Назви посад у складі окружної виборчої комісії	Кандидати на пост Президента України	Автономна Республіка Крим (1-10)	Вінницька область (11-18)	Волинська область (19-23)	Дніпропетровська область (24-40)	Донецька область (41-62)	Житомирська область (63-68)	Закарпатська область (69-74)	Запорізька область (75-83)	Івано-Франківська область (84-90)	Київська область (91-99)	Кіровоградська область (100-104)	Луганська область (105-116)	Львівська область (117-128)	Миколаївська область (129-134)	Одеська область (135-145)	Полтавська область (146-153)	Рівненська область (154-158)	Сумська область (159-164)	Тернопільська область (165-169)	Харківська область (170-183)	Херсонська область (184-189)	Хмельницька область (190-196)	Черкаська область (197-203)	Чернівецька область (204-207)	Чернігівська область (208-213)	м. Київ (214-223)	м. Севастополь (224-225)	Усього
Кількість окружних виборчих комісій			10	8	5	17	22	6	6	9	7	9	5	12	12	6	11	8	5	6	6	14	6	7	4	6	10	2	225	
Загальна кількість членів окружних виборчих комісій			318	266	171	580	683	190	199	283	217	281	170	378	393	209	349	264	166	191	173	463	190	228	232	126	198	335	67	7320
БОГОСЛОВСЬКА Інна Германівна	голова заступник голови секретар		0 0 0	1 1 1	0 1 0	0 2 1	1 1 2	0 1 0	0 1 0	0 0 1	0 0 0	0 0 1	0 1 0	0 1 1	0 1 1	0 0 0	0 1 1	0 1 1	0 1 1	0 0 0	0 0 0	2 1 0	0 0 0	1 0 2	0 0 0	0 0 0	0 0 0	1 0 0	0 0 0	13 14 11
БРОДСЬКИЙ Михайло Юрійович	голова заступник голови секретар		0 1 0	0 1 0	1 0 0	1 0 2	1 1 1	1 0 0	1 0 0	2 1 1	0 1 0	1 1 2	0 0 0	1 0 1	1 1 0	1 0 0	0 1 1	0 1 1	0 1 1	0 0 0	0 0 0	2 1 0	0 0 0	0 1 1	0 0 0	0 0 0	0 0 0	1 0 0	0 0 0	14 13 18
ГРИЦЕНКО Анатолій Стпанович	голова заступник голови секретар		0 0 0	1 1 0	0 0 0	1 1 0	0 0 1	1 0 0	0 0 0	0 1 0	0 0 0	0 1 0	0 1 0	2 0 0	1 0 2	1 0 1	1 1 1	0 1 1	0 0 0	1 0 0	0 0 0	0 0 0	0 0 0	0 0 0	0 0 0	0 0 0	0 0 0	0 0 0	0 0 0	13 12 11
КОСТЕНКО Юрій Іванович	голова заступник голови секретар		0 1 0	0 0 0	0 0 0	0 0 1	1 0 0	0 0 0	1 0 0	0 1 0	0 0 1	0 1 0	0 0 0	1 1 1	1 1 1	1 0 0	0 0 0	0 0 0	0 0 0	0 0 0	0 0 0	0 0 0	0 0 0	0 0 0	0 0 0	0 0 0	0 0 0	0 0 0	0 0 0	10 10 7
ЛИТВИН Володимир Михайлович	голова заступник голови секретар		1 0 0	1 0 0	0 1 1	1 1 1	2 1 1	0 1 1	0 1 1	1 1 1	0 0 0	1 0 1	0 1 0	1 0 1	1 0 1	1 0 1	0 0 0	0 0 0	0 0 0	1 1 1	0 0 0	0 0 0	0 0 0	0 0 0	0 0 0	0 0 0	0 0 0	0 0 0	0 0 0	13 14 13

Вибори Президента України 2010 року

Продовження таблиці 4.6

Кандидати на пост Президента України	Назви посад у складі окружної виборчої комісії	Регіони																										
		Автономна Республіка Крим (1-10)	Вінницька область (1-18)	Волинська область (19-23)	Дніпропетровська область (24-40)	Донецька область (41-62)	Житомирська область (63-68)	Закарпатська область (69-74)	Запорізька область (75-83)	Івано-Франківська область (84-90)	Київська область (91-99)	Кіровоградська область (100-104)	Луганська область (105-116)	Львівська область (117-128)	Миколаївська область (129-134)	Одеська область (135-145)	Полтавська область (146-153)	Рівненська область (154-158)	Сумська область (159-164)	Тернопільська область (165-169)	Харківська область (170-183)	Херсонська область (184-189)	Хмельницька область (190-196)	Черкаська область (197-203)	Чернівецька область (204-207)	Чернігівська область (208-213)	м. Київ (214-223)	м. Севастополь (224-225)
ТІПІКО Сергій Леонідович	голова заступник голови секретар	1	1	1	1	2	0	1	2	0	0	1	1	0	1	0	0	1	1	0	0	0	1	0	1	0	0	13
ТЯГНИБОК Олег Ярославич	голова заступник голови секретар	0	1	0	0	0	1	0	2	0	0	0	1	1	0	1	0	0	0	1	1	0	0	0	0	1	0	12
ЮЩЕНКО Віктор Андрійович	голова заступник голови секретар	0	1	0	2	2	0	1	1	0	0	1	0	1	0	1	0	0	0	1	1	0	0	0	1	0	0	14
ЯНУКОВИЧ Віктор Федорович	голова заступник голови секретар	1	0	0	2	3	0	1	1	0	0	1	2	0	0	1	0	1	0	0	0	0	0	0	1	0	0	15
ЯЦЕНЮК Арсеній Петрович	голова заступник голови секретар	1	0	0	0	1	1	0	2	1	0	0	1	0	1	0	0	2	0	0	1	0	1	0	0	0	14	
Разом	голова заступник голови секретар	10	8	5	17	22	6	9	7	9	5	12	12	6	11	8	5	6	5	5	14	6	7	4	6	10	2	225
		10	8	5	17	22	6	9	7	9	5	12	12	6	11	8	5	6	5	5	14	6	7	4	6	10	2	225
		10	8	5	17	22	6	9	7	9	5	12	12	6	11	8	5	6	5	5	14	6	7	4	6	10	2	225

РОЗДІЛ 4. СИСТЕМА ВИБОРЧИХ КОМІСІЙ

Таблиця 4.7

Відомості про кількість членів окружних виборчих комісій, повноваження яких достроково припинено в період з дня утворення окружних виборчих комісій 27 листопада 2009 року до дня виборів Президента України 17 січня 2010 року

№ з/п	Кандидати на пост Президента України	Загальна кількість членів ОВК, повноваження яких припинено	у тому числі:				Причини припинення повноважень:			
			Голів	Заступників Голів	Секретарів	Членів	особиста заява про складення повноважень члена комісії	відкликано кандидатом на пост Президента України	систематичне невиконання обов'язків члена комісії	інші причини
1	ТЯГНИБОК Олег Ярославович	74	4	4	4	62	6	54	14	-
2	БОГОСЛОВСЬКА Інна Германівна	68	6	1	5	56	2	64	2	-
3	ГРИЦЕНКО Анатолій Степанович	67	3	2	2	60	7	53	7	-
4	ТІГІПКО Сергій Леонідович	56	4	2	2	48	2	54	-	-
5	РЯБОКОНЬ Олег Васильович	47	3	1	1	42	12	21	14	-
6	СУПРУН Людмила Павлівна	45	4	2	4	35	8	32	5	-
7	ПРОТИВСІХ Василь Васильович	38	7	-	2	29	2	36	-	-
8	БРОДСЬКИЙ Михайло Юрійович	33	2	2	6	23	-	32	1	-
9	ЛИТВИН Володимир Михайлович	29	3	2	3	21	9	17	3	-

Вибори Президента України 2010 року

Продовження таблиці 4.7

№ з/п	Кандидати на пост Президента України	Загальна кількість членів ОБК, повноваження яких припинено	у тому числі:				Причини припинення повноважень:			
			голів	заступників голів	секретарів	членів	особиста заява про складення повноважень члена комісії	відкликано кандидатом на пост Президента України	систематичне невиконання обов'язків члена комісії	інші причини
10	ПАБАТ Олександр Вікторович	29	2	1	1	25	6	15	8	-
11	ЯЦЕНЮК Арсеній Петрович	29	-	3	2	24	-	29	-	-
12	СИМОНЕНКО Петро Миколайович	25	-	2	-	23	3	22	-	-
13	РАТУШНЯК Сергій Миколайович	24	3	1	3	17	4	20	-	-
14	ЯНУКОВИЧ Віктор Федорович	24	1	-	2	21	-	24	-	-
15	ТИМОШЕНКО Юлія Володимирівна	21	1	1	2	17	1	20	-	-
16	МОРОЗ Олександр Олександрович	19	1	-	1	17	4	12	3	-
17	ЮЩЕНКО Віктор Андрійович	19	3	-	1	15	2	16	1	-
18	КОСТЕНКО Юрій Іванович	12	1	-	2	9	5	6	1	-
Усього		659	48	24	43	544	73	527	59	-

РОЗДІЛ 4. СИСТЕМА ВИБОРЧИХ КОМІСІЙ

Таблиця 4.8

Відомості про кількісний склад дільничних виборчих комісій по суб'єктах подань у межах єдиного загальнодержавного виборчого округу (станом на день голосування 17 січня 2010 року)

Суб'єкти подань	Усього у складі дільничних виборчих комісій		У тому числі:						разом				
	кількість	відсоток	голів комісій		заступників голів комісій		секретарів комісій		кількість	відсоток			
			кількість	відсоток	кількість	відсоток	кількість	відсоток					
Усього виборчих дільниць 33672													
БОГОСЛОВСЬКА Інна Германівна	23132	2.88	802	2.39	843	2.52	828	2.47	2473	2.46			
БРОДСЬКИЙ Михайло Юрійович	62534	7.79	2568	7.65	2557	7.66	2597	7.76	7722	7.69			
ГРИЦЕНКО Анатолій Степанович	11537	1.44	407	1.21	443	1.33	448	1.34	1298	1.29			
КОСТЕНКО Юрій Іванович	20939	2.61	759	2.26	801	2.4	771	2.3	2331	2.32			
ЛИТВИН Володимир Михайлович	53177	6.62	2126	6.34	2186	6.55	2099	6.27	6411	6.38			
МОРОЗ Олександр Олександрович	33097	4.12	1198	3.57	1363	4.08	1212	3.62	3773	3.76			
ПАБАТ Олександр Вікторович	694	0.09	25	0.07	24	0.07	28	0.08	77	0.08			
ПРОТИВСІХ Василь Васильович	61631	7.67	2453	7.31	2435	7.29	2491	7.44	7379	7.35			
РАТУШНЯК Сергій Миколайович	61952	7.71	2489	7.42	2487	7.45	2582	7.71	7558	7.53			
РЯБОКОНЬ Олег Васильович	2608	0.32	94	0.28	97	0.29	99	0.3	290	0.29			
СИМОНЕНКО Петро Миколайович	59194	7.37	2322	6.92	2496	7.47	2268	6.77	7086	7.06			
СУПРУН Людмила Павлівна	61684	7.68	2259	6.73	2379	7.12	2382	7.11	7020	6.99			
ТИМОШЕНКО Юлія Володимирівна	66422	8.27	3242	9.66	2922	8.75	3160	9.44	9324	9.28			
ТИГІПКО Сергій Леонідович	61926	7.71	2455	7.32	2560	7.67	2506	7.48	7521	7.49			
ТЯГНИБОК Олег Ярославович	27558	3.43	1025	3.05	1125	3.37	1031	3.08	3181	3.17			
ЮЩЕНКО Віктор Андрійович	64713	8.06	2918	8.7	2794	8.37	2832	8.46	8544	8.51			
ЯНУКОВИЧ Віктор Федорович	65686	8.18	3348	9.98	2875	8.61	3083	9.21	9306	9.27			
ЯЦЕНЮК Арсеній Петрович	62290	7.76	2833	8.44	2829	8.47	2799	8.36	8461	8.42			
Усього за поданнями кандидатів	800774	99.71	33323	99.31	33216	99.47	33216	99.19	99755	99.32			
За поданням Голови ЦВК	45	0.01	5	0.01	5	0.01	5	0.01	15	0.01			
За поданням МЗС	1457	0.18	57	0.17	86	0.26	104	0.31	247	0.25			
За поданням голови ОБК	829	0.1	169	0.5	85	0.25	163	0.49	417	0.42			
Разом	803105		33554		33392		33488		100434				

Вибори Президента України 2010 року

Таблиця 4.9

Відомості про осіб, включених до складу окружних виборчих комісій (станом на 7 лютого 2010 року)

Члени окружних виборчих комісій	Кандидати на пост Президента України	Усього	ТИМОШЕНКО Юлія Володимирівна	ЯНУКОВИЧ Віктор Федорович
Разом		3 149	1 574	1 575
<i>у тому числі:</i>				
голів		225	113	112
заступників голів		0	0	0
секретарів		225	112	113

Стать, вік

Усього жінок	1 639	811	828
Усього чоловіків	1 510	763	747
Віком від 51 до 60	855	416	439
Віком від 41 до 50	835	406	429
Віком від 31 до 40	625	342	283
Віком від 21 до 30	405	222	183
Віком від 61 до 70	388	168	220
Віком від 71 до 80	34	17	17
Віком до 20	7	3	4

Посада, заняття

Пенсіонери	676	302	374
Тимчасово непрацюючі та безробітні	494	254	240
Працівники закладів освіти та виробничого навчання	449	207	242
Керівники та працівники ТОВ, ЗАТ, ВАТ, ПП, СП	404	256	148
Суб'єкти підприємницької діяльності	253	130	123
Працівники сфери охорони здоров'я	104	60	44
Юрисконсульти, юристи	99	51	48
Бухгалтери, економісти, фінансисти	79	38	41
Працівники промисловості	75	27	48
Інженери	68	37	31
Працівники закладів культури	61	32	29
Керівники та працівники державних підприємств	46	22	24
Працівники комунальних підприємств	42	12	30
Адвокати	28	18	10
Керівники громадських об'єднань та організацій	27	15	12
Працівники установ соціального забезпечення	21	7	14
Спортсмени, працівники закладів фізичної культури, спорту	20	6	14
Працівники житлово-комунального господарства	19	10	9
Службовці	18	9	9

РОЗДІЛ 4. СИСТЕМА ВИБОРЧИХ КОМІСІЙ

Продовження таблиці 4.9

Члени окружних виборчих комісій	Кандидати на пост Президента України	Усього	ТИМОШЕНКО Юлія Володимирівна	ЯНУКОВИЧ Віктор Федорович
Працівники банківських установ		17	8	9
Працівники профспілок		15	4	11
Працівники агропромислового комплексу		13	9	4
Працівники страхових установ		12	3	9
Студенти		11	10	1
Працівники ЗМІ		11	6	5
Працівники громадських об'єднань та організацій		11	5	6
Працівники транспортної галузі		9	4	5
Працівники торгівлі		9	7	2
Працівники будівельної галузі		7	3	4
Керівники та працівники юридичних установ		7	3	4
Працівники охоронних та рятувальних служб		7	3	4
Працівники науково-дослідних закладів		6	1	5
Працівники громадського харчування		5	3	2
Працівники побутового обслуговування		4	3	1
Працівники пошти та зв'язку		4	3	1
Працівники лісового господарства		3	2	1
Працівники водного господарства		3	1	2
Керівники політичних партій та їх регіональних організацій		3	0	3
Працівники соціоаналітичних установ		2	0	2
Працівники інших фінансових установ		2	1	1
Працівники НАН України та галузевих академій наук		2	1	1
Працівники органів політичних партій всіх рівнів		1	0	1
Представники церков та релігійних організацій		1	1	0
Працівники сфери поліграфії, видавничої справи та реклами		1	0	1
Освіта				
Вища		2 928	1 477	1 451
Середня		189	66	123
Середня спеціальна		27	27	0
Незакінчена вища		5	4	1

Участь у виборчих кампаніях

Наявність досвіду роботи у виборчих комісіях	3 007	1 546	1 461
<i>у тому числі:</i>			
головою	522	228	294
заступником голови	203	90	113
секретарем	217	111	106

Вибори Президента України 2010 року

Таблиця 4.10

Відомості про склад окружних виборчих комісій (станом на 7 лютого 2010 року)

Члени окружних виборчих комісій	Кількість	Відсоток
Разом	3149	100

У тому числі по регіонах:

Донецька область	308	9.78
Дніпропетровська область	238	7.56
Харківська область	196	6.22
Луганська область	168	5.34
Львівська область	168	5.34
Одеська область	154	4.89
м. Київ	140	4.45
Автономна Республіка Крим	140	4.45
Запорізька область	126	4.00
Київська область	125	3.97
Вінницька область	112	3.56
Полтавська область	112	3.56
Черкаська область	98	3.11
Хмельницька область	98	3.11
Івано-Франківська область	98	3.11
Чернігівська область	84	2.67
Миколаївська область	84	2.67
Херсонська область	84	2.67
Сумська область	84	2.67
Житомирська область	84	2.67
Закарпатська область	84	2.67
Волинська область	70	2.22
Тернопільська область	70	2.22
Рівненська область	70	2.22
Кіровоградська область	70	2.22
Чернівецька область	56	1.78
м. Севастополь	28	0.89

РОЗДІЛ 4. СИСТЕМА ВИБОРЧИХ КОМІСІЙ

Продовження таблиці 4.10

Члени окружних виборчих комісій	Кількість	Відсоток
Стать, вік		
Усього жінок	1639	52.05
Усього чоловіків	1510	47.95
Віком від 51 до 60	855	27.15
Віком від 41 до 50	835	26.52
Віком від 31 до 40	625	19.85
Віком від 21 до 30	405	12.86
Віком від 61 до 70	388	12.32
Віком від 71 до 80	34	1.08
Віком до 20	7	0.22
Посада, заняття		
Пенсіонери	676	21.47
Тимчасово непрацюючі та безробітні	494	15.69
Працівники закладів освіти та виробничого навчання	449	14.26
Керівники та працівники ТОВ, ЗАТ, ВАТ, ПП, СП	404	12.83
Суб'єкти підприємницької діяльності	253	8.03
Працівники сфери охорони здоров'я	104	3.30
Юрисконсультанти, юристи	99	3.14
Бухгалтери, економісти, фінансисти	79	2.51
Працівники промисловості	75	2.38
Інженери	68	2.16
Працівники закладів культури	61	1.94
Керівники та працівники державних підприємств	46	1.46
Працівники комунальних підприємств	42	1.33
Адвокати	28	0.89
Керівники громадських об'єднань та організацій	27	0.86
Працівники установ соціального забезпечення	21	0.67
Спортсмени, працівники закладів фізичної культури, спорту	20	0.64
Працівники житлово-комунального господарства	19	0.60
Службовці	18	0.57
Працівники банківських установ	17	0.54
Працівники профспілок	15	0.48
Працівники агропромислового комплексу	13	0.41
Працівники страхових установ	12	0.38

Вибори Президента України 2010 року

Продовження таблиці 4.10

Члени окружних виборчих комісій	Кількість	Відсоток
Працівники громадських об'єднань та організацій	11	0.35
Студенти	11	0.35
Працівники ЗМІ	11	0.35
Працівники транспортної галузі	9	0.29
Працівники торгівлі	9	0.29
Працівники охоронних та рятувальних служб	7	0.22
Керівники та працівники юридичних установ	7	0.22
Працівники будівельної галузі	7	0.22
Працівники науково-дослідних закладів	6	0.19
Працівники громадського харчування	5	0.16
Працівники пошти та зв'язку	4	0.13
Працівники побутового обслуговування	4	0.13
Керівники політичних партій та їх регіональних організацій	3	0.10
Працівники лісового господарства	3	0.10
Працівники водного господарства	3	0.10
Працівники соціоаналітичних установ	2	0.06
Працівники НАН України та галузевих академій наук	2	0.06
Працівники інших фінансових установ	2	0.06
Працівники органів політичних партій всіх рівнів	1	0.03
Представники церков та релігійних організацій	1	0.03
Працівники сфери поліграфії, видавничої справи та реклами	1	0.03

Освіта

Вища	2928	92.98
Середня	189	6.00
Середня спеціальна	27	0.86
Незакінчена вища	5	0.16

Участь у виборчих кампаніях

Наявність досвіду роботи у виборчих комісіях	3007	95.49
<i>У тому числі:</i>		
головою	522	16.58
заступником голови	203	6.45
секретарем	217	6.89

Вибори Президента України 2010 року

Таблиця 4.12

Відомості
про кількість членів окружних виборчих комісій, повноваження яких
достроково припинено в період з 27 січня 2010 року до припинення
повноважень окружних виборчих комісій після оголошення
Центральною виборчою комісією результатів виборів Президента України

№ з/п	Прізвище, ім'я, по батькові кандидата на пост Президента України	Усього	у тому числі:			Причини припинення повноважень			
			голів	секретарів	членів	особиста заява про складення повноважень члена комісії	відкликано кандидатом на пост Президента України за систематичне невиконання обов'язків	помер або оголошений померлим	інші причини
1	ТИМОШЕНКО Юлія Володимирівна	177	14	15	148		176	1	
2	ЯНУКОВИЧ Віктор Федорович	66	1	5	60		66		
Разом		243	15	20	208		242	1	

Таблиця 4.13

Кількість виборчих дільниць та членів дільничних
виборчих комісій на виборах Президента України 2010 року

Назва регіону	Кількість територіальних виборчих округів у регіоні	Кількість виборчих дільниць у регіоні станом на:		Кількість членів дільничних виборчих комісій станом на:	
		17.01.2010	07.02.2010	17.01.2010	07.02.2010
Автономна Республіка Крим	10	1237	1237	28 223	19 789
Вінницька область	8	1673	1673	37 240	26 677
Волинська область	5	1133	1133	29 134	18 127
Дніпропетровська область	17	1780	1780	44 581	28 540
Донецька область	22	2511	2510	61 828	39 906
Житомирська область	6	1455	1455	33 938	23 275
Закарпатська область	6	776	776	19 703	12 416
Запорізька область	9	1127	1127	29 297	18 031
Івано-Франківська область	7	1029	1029	24 720	16 464

РОЗДІЛ 4. СИСТЕМА ВИБОРЧИХ КОМІСІЙ

Продовження таблиці 4.13

Назва регіону	Кількість територіальних виборчих округів у регіоні	Кількість виборчих дільниць у регіоні станом на:		Кількість членів дільничних виборчих комісій станом на:	
		17.01.2010	07.02.2010	17.01.2010	07.02.2010
Київська область	9	1372	1372	34 107	21 951
Кіровоградська область	5	950	950	21 998	14 537
Луганська область	12	1484	1483	31 831	23 726
Львівська область	12	2141	2141	44 699	34 229
Миколаївська область	6	937	937	23 154	14 997
Одеська область	11	1455	1453	31 949	22 922
Полтавська область	8	1297	1296	31 901	20 736
Рівненська область	5	1009	1008	26 156	16 128
Сумська область	6	1033	1033	24 917	16 528
Тернопільська область	5	1173	1173	30 292	18 768
Харківська область	14	1681	1681	37 989	26 895
Херсонська область	6	778	778	17 212	12 451
Хмельницька область	7	1561	1561	38 309	24 970
Черкаська область	7	1106	1106	29 235	17 685
Чернівецька область	4	547	547	13 320	8 751
Чернігівська область	6	1101	1101	25 922	17 611
м. Київ	10	1026	1027	25 280	16 425
м. Севастополь	2	187	187	4 591	2 992
Закордонний виборчий округ	1	113	113	1 579	1 531
Разом	226	33672	33667	803 105	537 058

ОРГАНІЗАЦІЯ ПІДГОТОВКИ ТА ПРОВЕДЕННЯ ВИБОРІВ ПРЕЗИДЕНТА УКРАЇНИ В ЗАКОРДОННОМУ ВИБОРЧОМУ ОКРУЗІ

Відповідно до частини п'ятої статті 19 Закону України «Про вибори Президента України» (далі – Закон) закордонний виборчий округ складають усі закордонні виборчі дільниці, утворені згідно зі статтею 20 Закону.

При дипломатичних та інших офіційних представництвах і консульських установах України за кордоном, у військових частинах (формуваннях), дислокованих за межами України, за поданням Міністерства закордонних справ України Центральною виборчою комісією утворюються закордонні виборчі дільниці для проведення голосування та підрахунку голосів виборців на виборах Президента України (стаття 20 Закону).

До складу закордонної виборчої дільниці можуть входити один і більше консульських округів або частина консульського округу чи місце дислокації військової частини (формування).

З метою забезпечення однакового застосування Закону в частині утворення закордонних виборчих дільниць та дільничних виборчих комісій закордонних виборчих дільниць постановою Центральної виборчої комісії від 18 листопада 2009 року № 348 затверджено Рекомендації щодо порядку внесення подань про утворення закордонних виборчих дільниць та дільничних виборчих комісій закордонних виборчих дільниць з виборів Президента України 17 січня 2010 року, встановлено форми подань щодо утворення закордонних виборчих дільниць, а також стосовно утворення таких дільниць у винятковому випадку.

Враховуючи, що закордонні виборчі дільниці утворюються не пізніше як за тридцять вісім днів до дня виборів, постановою Центральної виборчої комісії від 9 грудня 2009 року № 444 було утворено 114 закордонних виборчих дільниць.

Центральна виборча комісія в зазначеному рішенні визначила межі кожної закордонної виборчої дільниці, орієнтовну кількість виборців, місцезнаходження відповідних дільничних виборчих комісій, встановила єдину нумерацію закордонних виборчих дільниць. Відповідно до частини дванадцятої статті 20 Закону це рішення із зазначенням номерів та меж закордонних виборчих дільниць, орієнтовної кількості виборців, місцезнаходження відповідних дільничних виборчих комісій оприлюднено в газетах «Голос України» та «Урядовий кур'єр».

Через 9 днів після утворення 114 закордонних виборчих дільниць 18 грудня 2009 року Центральною виборчою комісією прийнято постанову № 515 «Про внесення змін до постанови Центральної виборчої комісії від 9 грудня 2009 року № 444 «Про утворення закордонних виборчих дільниць закордонного виборчого округу з виборів Президента України 17 січня 2010 року», якою ліквідовано закордонну виборчу дільницю № 28. Підставою для прийняття такої постанови було звернення Міністерства закордонних справ України про неможливість утворення дільничної виборчої комісії на закордонній виборчій дільниці № 28 при Посольстві України в Республіці Ірак, де кількість виборців становила 12 осіб, через відсутність відповідних вимогам частини десятої статті 24 Закону кандидатур для формування цієї дільничної виборчої комісії, та віднесення у зв'язку з цим території Республіки Ірак і виборців, які там перебувають, до виборчої дільниці № 37 при Посольстві України в Йорданському Хашимітському Королівстві. Отже, згідно з постановою Центральної виборчої комісії від 18 грудня 2009 року № 515 закордонний виборчий округ налічував 113 закордонних виборчих дільниць.

Таким чином, на території закордонного виборчого округу утворено 113 закордонних виборчих дільниць № 1–27 та № 29–114, межі яких включали одну державу, частину території держави або кілька держав. Усього межі закордонних виборчих дільниць охоплювали 121 державу, а дільничні виборчі комісії відповідних закордонних виборчих дільниць були розташовані на території 76 держав, де проживають громадяни України, які мають право голосу.

У таблиці 5.1 наведено відомості про закордонні виборчі дільниці, межі яких охоплювали територію кількох іноземних держав.

Для порівняння варто зазначити, що під час виборів народних депутатів України 2002 року було утворено 90 виборчих дільниць у 67 іноземних державах, на виборах Президента Украї-

ни 2004 року – 123 закордонні виборчі дільниці у 77 країнах світу, на виборах народних депутатів України 2006 року до складу закордонного виборчого округу входило 116 закордонних виборчих дільниць, утворених у 78 державах; на позачергових виборах народних депутатів України 2007 року – 115 закордонних виборчих дільниць № 1–52 та № 54–116 на території 78 держав.

Відомості щодо кількості закордонних виборчих дільниць у кожній з іноземних держав, на території яких вони були утворені, на виборах Президента України 1999, 2004, 2010 років подано в таблиці 5.2.

Загальними вимогами, встановленими частиною дев'ятою статті 20 Закону, передбачено, що закордонні виборчі дільниці, так само, як і звичайні й спеціальні виборчі дільниці, утворюються з кількістю виборців від 50 до 3000 осіб та поділяються на:

- 1) малі – з орієнтовною кількістю виборців від 50 до 500 осіб;
- 2) середні – з орієнтовною кількістю виборців від 500 до 1 500 осіб;
- 3) великі – з орієнтовною кількістю виборців від 1 500 до 3 000 осіб.

Якщо на відповідній території налічується менше або більше від зазначеної чисельності виборців і їх (або їх надлишок) неможливо віднести до іншої виборчої дільниці або неможливо утворити додаткову виборчу дільницю на цій території, закордонна виборча дільниця може бути утворена Центральною виборчою комісією за поданням Міністерства закордонних справ України з меншою або більшою чисельністю виборців.

Особливість закордонних виборчих дільниць полягала в тому, що деякі виборчі дільниці утворювалися із значно більшою кількістю виборців, ніж встановлено частиною дев'ятою статті 20 Закону. Зокрема, на виборах Президента України 2010 року на закордонних виборчих дільницях № 25 та № 26 у Державі Ізраїль до списків виборців було включено відповідно близько 38 та 16 тисяч осіб; у Республіці Молдова на закордонних виборчих дільницях № 58 та № 59 – відповідно понад 56 та близько 16 тисяч осіб; у Федеративній Республіці Німеччина на закордонних виборчих дільницях № 62–66 – від 15 до понад 27 тисяч осіб. На одній із п'яти закордонних виборчих дільниць, утворених на території Російської Федерації, а саме – на виборчій дільниці № 78 при Посольстві України в Російській Федерації, до списків виборців включено понад 33,5 тисячі осіб. На одній із чотирьох закордонних виборчих дільниць, утворених на території Сполучених Штатів Америки, а саме – на виборчій дільниці № 95 при Генеральному консульстві України в Сан-Франциско, до списків виборців включено близько 17,5 тисячі осіб.

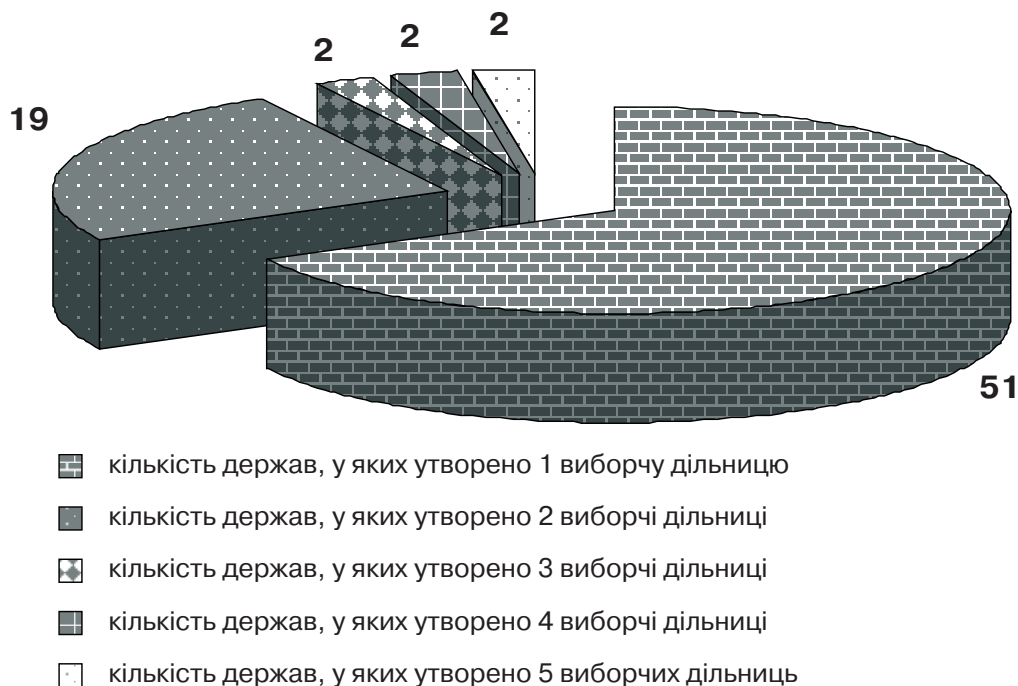
Детальну інформацію щодо кількості виборців, включених до списків виборців на всіх закордонних виборчих дільницях та в межах іноземних держав згідно з протоколами дільничних виборчих комісій закордонних виборчих дільниць про підрахунок голосів виборців у день виборів Президента України 17 січня 2010 року та в день повторного голосування 7 лютого 2010 року, подано в таблицях 5.3–5.4.

Із загальної кількості закордонних виборчих дільниць, утворених для проведення виборів Президента України, Центральною виборчою комісією було утворено 75 виборчих дільниць при Посольствах України за кордоном, 1 – при відділенні Посольства України у Федеративній Республіці Німеччина (м. Бонн), 28 – при генеральних консульствах України за кордоном, 6 – при консульствах України за кордоном (Федеративна Республіка Бразилія, м. Курітіба; Королівство Іспанія, м. Малага; Республіка Молдова, м. Бельці; Португальська Республіка, м. Порту; Французька Республіка, м. Марсель; Чеська Республіка, м. Брно), 1 – при консульському агентстві України (Грузія, м. Батумі), 2 виборчі дільниці – у військових частинах, дислокованих за межами України (Республіка Ліберія, Республіка Сербія).

На території окремих іноземних держав на виборах Президента України 2010 року були утворені дві і більше закордонних виборчих дільниць, оскільки там знаходилося кілька консульських округів, а також місця дислокації військових частин (формувань) (діаграма 5.1).

Частиною п'ятою статті 13 Закону передбачено, що виборчі комісії при дипломатичних та інших закордонних представництвах України у державах, де проживає значна кількість виборців, забезпечують опублікування у місцевих засобах масової інформації відомостей про час і місце голосування та місцезнаходження відповідних виборчих дільниць. Центральна виборча комісія на підставі даних Державного реєстру виборців встановила орієнтовну кількість виборців, які перебувають під час підготовки до виборів Президента України на території інших держав, та своєю постановою від 9 грудня 2009 року № 445 визначила перелік з 25 держав, на території кожної з яких проживала значна кількість виборців (більше 1 000).

Діаграма 5.1



Законом передбачено можливість утворення Центральною виборчою комісією за поданням Міністерства закордонних справ України не пізніш як за сім днів до дня виборів (до 9 січня 2010 року включно) закордонних виборчих дільниць у виняткових випадках. Згідно з рекомендаціями Центральної виборчої комісії, затвердженими постановою від 18 листопада 2009 року № 348, винятковими випадками є відкриття нових дипломатичних чи інших офіційних представництв або консульських установ України за кордоном; передислокація військових частин (формувань) за кордоном, що обумовлюють необхідність утворення нових закордонних виборчих дільниць з метою забезпечення реалізації конституційних виборчих прав громадян України, які перебувають за кордоном. Проте під час виборчого процесу з виборів Президента України 2010 року не було необхідності та відповідних підстав, а отже і не створювалися закордонні виборчі дільниці у виняткових випадках.

Згідно з частиною третьою статті 21 Закону Центральна виборча комісія здійснює повноваження окружної виборчої комісії в закордонному виборчому окрузі.

Дільничні виборчі комісії закордонних виборчих дільниць утворювалися в порядку, встановленому статтею 24 Закону. Центральна виборча комісія – суб'єкт утворення таких комісій – виконала цю вимогу в строк, визначений Законом, тобто не пізніш як за двадцять шість днів до дня виборів – 21 грудня 2009 року.

З метою забезпечення однакового застосування Закону в частині утворення дільничних виборчих комісій закордонних виборчих дільниць цьому питанню присвячено другий розділ Рекомендацій, затверджених постановою Центральної виборчої комісії від 18 листопада 2009 року № 348.

Відповідно до вимог частини першої статті 24 Закону дільнична виборча комісія закордонної виборчої дільниці повинна утворюватися у складі голови, заступника голови, секретаря та інших членів комісії в кількості не менше дванадцяти осіб. На відміну від Закону України «Про вибори народних депутатів України» Законом не передбачено диференційованого підходу в частині забезпечення відповідності кількості членів дільничної виборчої комісії та орієнтовної кількості виборців, включених до списків виборців. Адже 11 закордонних виборчих дільниць утворювалися з орієнтовною кількістю виборців менше 100 осіб, а 6 закордонних виборчих дільниць – з орієнтовною кількістю виборців до 50 осіб. Саме на таких виборчих дільницях досить складно було дотриматися вимоги Закону щодо утворення дільничної виборчої комісії у складі не менше 12 осіб, які відповідали б вимогам частини десятої статті 24 Закону. Зокрема, вказаною нормою Закону передбачено, що до складу дільничної виборчої комісії не можуть входити посадові та службові особи органів державної влади.

Суб'єктами подання кандидатур до складу дільничних виборчих комісій закордонних виборчих дільниць були кандидати на пост Президента України, зареєстровані Центральною виборчою комісією, та Міністерство закордонних справ України.

Кожен кандидат на пост Президента України мав право подати по одній кандидатурі до складу кожної дільничної виборчої комісії закордонної виборчої дільниці. Міністерство закордонних справ України вносило кандидатури до складу кожної дільничної виборчої комісії закордонної виборчої дільниці у такій кількості, щоб забезпечити утворення кожної комісії у складі 12 осіб.

Водночас частиною восьмою статті 24 Закону передбачено, що у разі якщо кількість запропонованих до складу виборчої комісії осіб становить менше десяти, дільнична виборча комісія утворюється Центральною виборчою комісією за поданням Голови Центральної виборчої комісії у кількості дев'яти осіб, з обов'язковим урахуванням усіх поданих кандидатур від кандидатів на пост Президента України.

До всіх кандидатур, запропонованих до складу дільничних виборчих комісій закордонних виборчих дільниць, висувалися вимоги, встановлені статтею 24 Закону. Виборець міг одночасно входити до складу лише однієї дільничної виборчої комісії. До складу дільничної виборчої комісії закордонної виборчої дільниці не могли входити: кандидати на пост Президента України; уповноважені представники кандидатів на пост Президента України в Центральній виборчій комісії з правом дорадчого голосу; довірені особи кандидатів на пост Президента України; посадові та службові особи органів державної влади та органів місцевого самоврядування; громадяни України, які утримуються в установах виконання покарань та попереднього ув'язнення або мають судимість за вчинення умисного злочину, якщо ця судимість не погашена або не знята в установленому законом порядку.

Форми подань кандидата на пост Президента України та Міністерства закордонних справ України щодо кандидатур до складу дільничних виборчих комісій закордонних виборчих дільниць затверджено постановою Центральної виборчої комісії від 19 жовтня 2009 року № 164.

Передбачалося, що у поданні зазначаються відомості, встановлені частиною шостою статті 24 Закону, зокрема: прізвище, ім'я та по батькові особи; дата народження; громадянство; місце проживання та адреса житла особи, а також її контактні телефони; володіння державною мовою; освіта; місце роботи та займана посада особи; наявність досвіду щодо участі в роботі виборчих комісій; наявність відповідної освіти чи підготовки; посада в комісії, на яку пропонується кандидатура. До подання додавалися заяви осіб, запропонованих до складу відповідної дільничної виборчої комісії, про згоду на участь у її роботі. Кандидатури до складу дільничної виборчої комісії могли бути відхилені лише з підстав порушення вимог частин шостої, дев'ятої, десятої цієї статті, частини третьої статті 29 Закону. Технічні описки та неточності, допущені у поданні, не були підставою для відхилення внесених кандидатур.

Усі суб'єкти, наділені правом подання кандидатур до складу дільничних виборчих комісій закордонних виборчих дільниць, могли скористатися цим правом шляхом внесення такого подання не пізніше як за тридцять чотири дні до дня виборів, тобто до 13 грудня 2009 року включно.

Постановою Центральної виборчої комісії від 19 жовтня 2009 року № 164 визначено, що подання стосовно кандидатур до складу дільничних виборчих комісій закордонних виборчих дільниць підписується Міністром закордонних справ України та скріплюється печаткою цього Міністерства. Подання кандидата на пост Президента України вноситься до Центральної виборчої комісії за його підписом або за підписом його уповноваженого представника в Центральній виборчій комісії з правом дорадчого голосу.

З вісімнадцяти кандидатів на пост Президента України лише чотири (Симоненко П.М., Тягнибок О.Я., Ющенко В.А. та Янукович В.Ф.) скористалися правом подання кандидатур до складу дільничних виборчих комісій закордонних виборчих дільниць, зокрема подали відповідно 1, 6, 52 та 20 кандидатур, які увійшли до складу 54 дільничних виборчих комісій.

Кількість осіб, запропонованих до складу 5 дільничних виборчих комісій, становила менше десяти, у зв'язку з чим 5 із 113 дільничних виборчих комісій закордонних виборчих дільниць було утворено в мінімальному складі – по 9 осіб за поданням Голови Центральної виборчої комісії з урахуванням пропозицій Міністерства закордонних справ України.

Решта 108 дільничних виборчих комісій утворено у складі від 10 до 25 осіб за поданнями вищезазначених кандидатів та Міністерства закордонних справ України.

Детальну інформацію щодо складу дільничних виборчих комісій закордонних виборчих дільниць подано в *таблиці 5.5*.

РОЗДІЛ 5. ЗАКОРДОННИЙ ВИБОРЧИЙ ОКРУГ

За результатами розгляду відповідних подань Центральна виборча комісія прийняла постанову від 21 грудня 2009 року № 526 «Про утворення дільничних виборчих комісій закордонних виборчих дільниць закордонного виборчого округу з виборів Президента України 17 січня 2010 року», відповідно до якої утворено 113 дільничних виборчих комісій закордонних виборчих дільниць № 1–27 та № 29–114.

При цьому Комісією було дотримано, зокрема, і вимоги Закону щодо їх кількісного складу.

Рішення про утворення дільничної виборчої комісії закордонної виборчої дільниці, її склад або внесення змін до її складу, прийняті відповідно до вимог Закону, оприлюднювалися в газетах «Голос України» та «Урядовий кур'єр».

Відомості про місцезнаходження, поштову адресу та режим роботи дільничних виборчих комісій, утворених при дипломатичних та інших офіційних представництвах і консульських установах України за кордоном, у військових частинах (формуваннях), дислокованих за межами України, оприлюднювалися відповідними дипломатичними та іншими офіційними представництвами або консульськими установами за кордоном з урахуванням місцевих умов країн перебування.

Детальна інформація про кількісний склад усіх дільничних виборчих комісій закордонних виборчих дільниць на день їх утворення 21 грудня 2009 року, на день голосування 17 січня 2010 року з виборів Президента України та день повторного голосування 7 лютого 2010 року міститься в *таблиці 5.6*.

Кожен кандидат на пост Президента України мав право на пропорційну частку посад голови, заступника голови та секретаря дільничної виборчої комісії закордонної виборчої дільниці. Частки таких посад для кожного кандидата в межах закордонного виборчого округу визначалися Центральною виборчою комісією відповідно до кількості осіб, включених до складу дільничних виборчих комісій закордонних виборчих дільниць від кожного кандидата на пост Президента України, у відношенні до загальної кількості осіб, включених до складу дільничних виборчих комісій закордонних виборчих дільниць від кандидатів на пост Президента України. Особа, включена до складу дільничної виборчої комісії закордонної виборчої дільниці за поданням Міністерства закордонних справ України, призначалася на керівну посаду в цій комісії тільки у разі відсутності кандидатур на таку посаду від кандидатів на пост Президента України.

Враховуючи, що чотири кандидати на пост Президента України подали кандидатури 79 осіб до складу дільничних виборчих комісій закордонних виборчих дільниць, усі вони відповідно до вимог частини одинадцятої статті 24 Закону були призначені на керівні посади: на посаду голови дільничної виборчої комісії – 54 особи, на посаду заступника голови комісії – 21, на посаду секретаря комісії – 4 особи.

Детальну інформацію щодо представників кандидатів на пост Президента України у керівному складі дільничних виборчих комісій закордонних виборчих дільниць подано в *таблиці 5.7*.

Перші засідання дільничних виборчих комісій закордонних виборчих дільниць відбулися в установленій Законом триденний строк. Разом із тим, варто відзначити, що не всі комісії змогли зібратися в повному складі, затвердженому Центральною виборчою комісією.

Протягом виборчого процесу з виборів Президента України Центральна виборча комісія прийняла 11 постанов про внесення змін до складу дільничних виборчих комісій закордонних виборчих дільниць: від 28 та 31 грудня 2009 року № 567 та № 593; від 6, 9, 15, 16, 28 та 29 січня 2010 року відповідно № 20, № 44, № 90, № 101, № 163, № 166; від 1, 5 та 6 лютого 2010 року відповідно № 193, № 218, № 220.

Зазначеними постановами припинено повноваження окремих членів виборчих комісій або призначено нових голів, заступників голів, секретарів дільничних виборчих комісій зі складу відповідних комісій.

Повноваження членів дільничних виборчих комісій припинялися у зв'язку з:

- особистою заявою про складення повноважень члена комісії (65 осіб);
- їх відкликанням відповідним кандидатом на пост Президента України (5 осіб);
- систематичним невиконанням покладених на них обов'язків, засвідченим не менш як двома рішеннями з цього приводу виборчої комісії, до складу якої вони входять (4 особи).

За період від дня утворення дільничних виборчих комісій до дня повторного голосування 7 лютого 2010 року з виборів Президента України було припинено повноваження 74 членів цих комісій, зокрема, одного члена дільничної виборчої комісії, включеного до її складу за поданням кандидата на пост Президента України Тягнибока О.Я. (у зв'язку з його відкликанням цим канди-

датом); 6 членів дільничних виборчих комісій, включених до складу комісій за поданням кандидата на пост Президента України Ющенка В.А. (2 – у зв'язку з особистою заявою про складення повноважень члена комісії; 4 – у зв'язку з їх відкликанням цим кандидатом); 67 членів дільничних виборчих комісій, включених до складу комісії за поданням Міністерства закордонних справ України (4 – у зв'язку із систематичним невиконанням покладених на них обов'язків, засвідченим не менш як двома рішеннями з цього приводу виборчих комісій, до складу яких входять особи; 63 – у зв'язку з особистою заявою про складення повноважень членів комісії).

На заміну окремих членів дільничних виборчих комісій були подані нові кандидатури. Так, на закордонній виборчій дільниці № 51 (у військовій частині А 2623 в Республіці Ліберія) через ротацію військового контингенту було замінено весь склад дільничної виборчої комісії.

Порядок внесення змін до складу цих комісій, встановлений, зокрема, частиною восьмою статті 30 Закону, передбачає, що в разі дострокового припинення повноважень члена дільничної виборчої комісії закордонної виборчої дільниці Центральна виборча комісія не пізніше ніж на сьомий день з дня припинення його повноважень, але не пізніше як за один день до дня виборів, включає до її складу іншу особу замість тієї, повноваження якої припинено, у порядку, встановленому Законом.

Пріоритетне право на подання кандидатури для включення до складу виборчої комісії замість вибулого Законом надано суб'єкту виборчого процесу, за поданням якого до складу комісії було включено особу. Таке подання, внесене відповідно до вимог Закону, не могло бути відхилено.

У керівному складі дільничних виборчих комісій також відбувалися певні зміни. Центральна виборча комісія припинила повноваження 10 голів, 6 заступників голів та 9 секретарів дільничних виборчих комісій, призначивши на ці посади нових осіб.

Враховуючи, що порядок організації підготовки до повторного голосування з виборів Президента України врегульовано статтею 85 Закону, згідно з частиною п'ятнадцятою цієї статті голосування виборців на закордонних виборчих дільницях організовували і проводили дільничні виборчі комісії у тому ж складі, що був сформований станом на день голосування 17 січня 2010 року. У разі вибуття окремих членів зі складу зазначених комісій нові кандидатури до їх складу не включалися.

На підставі цієї норми Закону під час повторного голосування 7 лютого 2010 року з виборів Президента України загальна кількість осіб у складі дільничних виборчих комісій закордонних виборчих дільниць становила 1 531, що на 48 осіб менше, ніж у день виборів Президента України 17 січня. Кількісний склад майже всіх дільничних виборчих комісій залишився більшим ніж 9 осіб, окрім закордонної виборчої дільниці № 107 (при Консульстві України в Марселі, Французька Республіка), де кількість членів дільничної виборчої комісії зменшилася з 13 до 7 осіб.

Таким чином, за період від дня утворення дільничних виборчих комісій до дня повторного голосування 7 лютого 2010 року з виборів Президента України загальна чисельність членів дільничних виборчих комісій закордонних виборчих дільниць зменшилася на 61 особу.

Відповідно до частини шостої статті 2 Закону громадянин України, який проживає або перебуває в період підготовки і проведення виборів за межами України і перебуває на консульському обліку, реалізує своє право голосу на виборах Президента України. Проте Рішенням Конституційного Суду України від 19 жовтня 2009 року № 26-рп/2009 зазначене положення в частині визначення перебування на консульському обліку громадян України умовою реалізації права обирати на виборах Президента України, визнано таким, що не відповідає Конституції України (є неконституційним). Отже, всі виборці, які в день виборів перебували за межами України, мали право бути включеними до списку виборців та отримати виборчий бюлетень.

Для забезпечення реалізації процедури голосування на виборах Президента України 2010 року були підготовлені списки виборців відповідно до вимог Закону. Порядок складання та уточнення списків виборців на закордонних виборчих дільницях визначено статтею 36¹ Закону. Крім того, постановою Центральної виборчої комісії від 12 грудня 2009 року № 475 затверджено Роз'яснення щодо складання та уточнення списків виборців для підготовки і проведення голосування з виборів Президента України 17 січня 2010 року, один із розділів яких присвячено складанню та уточненню списків виборців на закордонних виборчих дільницях.

Згідно із зазначеною статтею Закону після утворення закордонних виборчих дільниць орган ведення Державного реєстру виборців у Міністерстві закордонних справ України на основі відомостей Державного реєстру виборців складав попередні списки виборців для кожної закордонної

РОЗДІЛ 5. ЗАКОРДОННИЙ ВИБОРЧИЙ ОКРУГ

виборчої дільниці за формою, затвердженою відповідно до частини другої статті 31 Закону. Центральна виборча комісія 26 жовтня 2009 року постановою № 198 встановила форми попереднього та уточненого списку виборців на закордонній виборчій дільниці.

Такі списки на паперовому носії передавалися Міністерством закордонних справ України до відповідних дільничних виборчих комісій не пізніше як за двадцять два дні до дня виборів, тобто до 25 грудня 2009 року включно. Дільничні виборчі комісії закордонних виборчих дільниць наступного дня після отримання попереднього списку виборців надавали один його примірник для загального ознайомлення у приміщенні дільничної виборчої комісії.

Після ознайомлення зі списком кожен громадянин міг особисто подати скаргу щодо допущених при складанні списку виборців неправильностей, у тому числі невключення, неправильного включення або виключення зі списку виборців його або інших осіб на закордонній виборчій дільниці, до відповідної дільничної виборчої комісії в будь-який день до дня голосування, а в день виборів – не пізніше як за одну годину до закінчення голосування. Скарга повинна була оформлюватися відповідно до вимог статті 95 Закону, але без зазначення суб'єкта оскарження.

Дільничні виборчі комісії закордонних виборчих дільниць були наділені повноваженнями щодо включення виборця до списку виборців, виключення його з цього списку, внесення змін до персональних даних виборця у списку за наслідком розгляду скарги громадянина. Така скарга невідкладно розглядалася дільничною виборчою комісією, про результати її розгляду приймалося відповідне рішення. Невідкладно після закінчення засідання комісії, на якому було прийнято таке рішення, головою, заступником голови або секретарем дільничної виборчої комісії до списку виборців на закордонній виборчій дільниці вносилися зміни на підставі рішення дільничної виборчої комісії.

Не пізніше як за шість днів до дня виборів, тобто до 10 січня 2010 року включно, до відділу ведення та адміністрування Державного реєстру виборців Міністерства закордонних справ України за формою, встановленою постановою Центральної виборчої комісії від 4 листопада 2009 року № 252, керівники дипломатичних чи консульських установ України подавали відомості за період з 1 до 31 грудня 2009 року включно про:

громадян України, які перебувають на консульському обліку, яким після 30 листопада 2009 року виповнилося або на день виборів виповниться вісімнадцять років;

осіб, які після 30 листопада 2009 року набули громадянства України та отримали тимчасове посвідчення громадянина України або паспорт громадянина України;

осіб, громадянство України яких припинено після 30 листопада 2009 року;

виборців, які після 30 листопада 2009 року стали на консульський облік на території відповідного консульського округу;

виборців, які після 30 листопада 2009 року зняті з консульського обліку на території відповідного консульського округу;

виборців, які на цей час є військовослужбовцями військових частин (формувань) України, що дислокуються за межами України на відповідній території.

Іменне запрошення, форму якого встановлено постановою Центральної виборчої комісії від 5 листопада 2009 року № 257, надсилалося виборцю дільничною виборчою комісією закордонної виборчої дільниці не пізніше як за п'ять днів до дня виборів, тобто до 11 січня 2010 року включно.

Відділ ведення та адміністрування Реєстру Міністерства закордонних справ України уточнював попередні списки виборців на закордонних виборчих дільницях за результатами перевірок звернень дільничних виборчих комісій, які виявили неправильності у попередньому списку виборців, та опрацювання відповідних подань дипломатичних чи консульських установ України.

Уточнені списки виборців передавалися відділом ведення та адміністрування Реєстру Міністерства закордонних справ України дільничним виборчим комісіям закордонних виборчих дільниць не пізніше як за три дні до дня виборів, тобто до 13 січня 2010 року включно.

Центральною виборчою комісією прийнято постанову від 4 січня 2010 року № 6 «Про внесення змін до постанови Центральної виборчої комісії від 12 грудня 2009 року № 475», якою передбачалося, що до скарги щодо невключення виборця до уточненого списку виборців на закордонній виборчій дільниці повинні додаватися документи, які підтверджують проживання або перебування виборця в межах відповідної закордонної виборчої дільниці.

Крім того, було врегульовано питання включення до списків виборців членів дільничних виборчих комісій закордонних виборчих дільниць, які через певні обставини не включені до Державного реєстру виборців, а отже і до попереднього та уточненого списків виборців. Згідно із зазначеною

постановою Центральної виборчої комісії член дільничної виборчої комісії закордонної виборчої дільниці включався до уточненого списку виборців на цій дільниці на підставі рішення Центральної виборчої комісії, згідно з яким таку особу включено до складу дільничної виборчої комісії.

Для проведення голосування з виборів Президента України 17 січня 2010 року відділом ведення та адміністрування Державного реєстру виборців Міністерства закордонних справ України до списків виборців на закордонних виборчих дільницях було включено 415 105 виборців, а після прийняття рішень дільничними виборчими комісіями закордонних виборчих дільниць щодо уточнення списків виборців їх кількість у день голосування становила 428 348 осіб.

Після проведення голосування 17 січня 2010 року разом із протоколами про підрахунок голосів виборців дільничні виборчі комісії закордонних виборчих дільниць передали до Центральної виборчої комісії на паперових носіях передбачені формою списку відомості про виборців, включених до уточненого списку виборців на закордонній виборчій дільниці (крім членів дільничної виборчої комісії), а також про виборців, стосовно яких до уточненого списку виборців були внесені зміни, з метою подальшої передачі відділу ведення та адміністрування Державного реєстру виборців Міністерства закордонних справ України.

Центральною виборчою комісією після отримання від дільничних виборчих комісій закордонних виборчих дільниць зазначених документів 23 січня 2010 року прийнято постанову № 135 про передачу відділу ведення та адміністрування Державного реєстру виборців Міністерства закордонних справ України через Державне підприємство спеціального зв'язку отриманих відомостей про виборців, включених до уточнених списків виборців на закордонних виборчих дільницях, які використовувалися для голосування в день виборів Президента України 17 січня 2010 року, а також про виборців, стосовно яких до уточненого списку виборців були внесені зміни, для їх перевірки шляхом звернення до відповідних органів, закладів, установ, зазначених у статті 22 Закону України «Про Державний реєстр виборців», або до виборця.

За результатами такої перевірки за наявності підстав відділ ведення та адміністрування Державного реєстру виборців Міністерства закордонних справ України виконував дії щодо ведення Реєстру.

Керівники дипломатичних чи консульських установ України до 21 січня 2010 року включно подавали до відділу ведення та адміністрування Державного реєстру виборців Міністерства закордонних справ України за формами, встановленими постановою Центральної виборчої комісії від 19 січня 2010 року № 112, відомості про:

громадян України, які перебувають на консульському обліку, яким у період з 1 до 20 січня 2010 року включно виповнилося вісімнадцять років;

громадян України, які перебувають на консульському обліку, яким у період з 21 січня до 7 лютого 2010 року включно виповниться вісімнадцять років;

осіб, які в період з 1 до 20 січня 2010 року включно набули громадянства України та отримали тимчасове посвідчення громадянина України або паспорт громадянина України;

осіб, громадянство України яких припинено в період з 1 до 20 січня 2010 року включно;

виборців, які в період з 1 до 20 січня 2010 року включно стали на консульський облік на території відповідного консульського округу;

виборців, які в період з 1 до 20 січня 2010 року включно зняті з консульського обліку на території відповідного консульського округу;

виборців, які на цей час є військовослужбовцями військових частин (формувань) України, що дислокуються за межами України на відповідній території.

Відділ ведення та адміністрування Державного реєстру виборців Міністерства закордонних справ України до 24 січня 2010 року включно забезпечив опрацювання зазначених подань. За результатами відповідної перевірки за наявності підстав та в порядку, встановленому Законом України «Про Державний реєстр виборців» і прийнятими відповідно до нього рішеннями Центральної виборчої комісії, цей відділ до 24 січня 2010 року включно виконав усі необхідні дії щодо ведення Державного реєстру виборців.

Для організації повторного голосування з виборів Президента України 7 лютого 2010 року на закордонних виборчих дільницях відділом ведення та адміністрування Державного реєстру виборців Міністерства закордонних справ України не пізніше як на одинадцятий день з дня виборів, тобто не пізніше 29 січня 2010 року, передавалися до відповідних виборчих дільниць нові списки виборців, виготовлені за формою і в порядку, встановленими постановами Центральної виборчої комісії від

РОЗДІЛ 5. ЗАКОРДОННИЙ ВИБОРЧИЙ ОКРУГ

19 січня 2010 року № 111 та № 112.

З метою забезпечення реалізації і захисту виборчих прав громадян України, дотримання передбачених Конституцією та законами України принципів і засад виборчого процесу, однакового застосування законодавства України про вибори на всій території України постановою Центральної виборчої комісії від 1 лютого 2010 року № 197 затверджено Роз'яснення щодо порядку уточнення списків виборців для повторного голосування з виборів Президента України 7 лютого 2010 року.

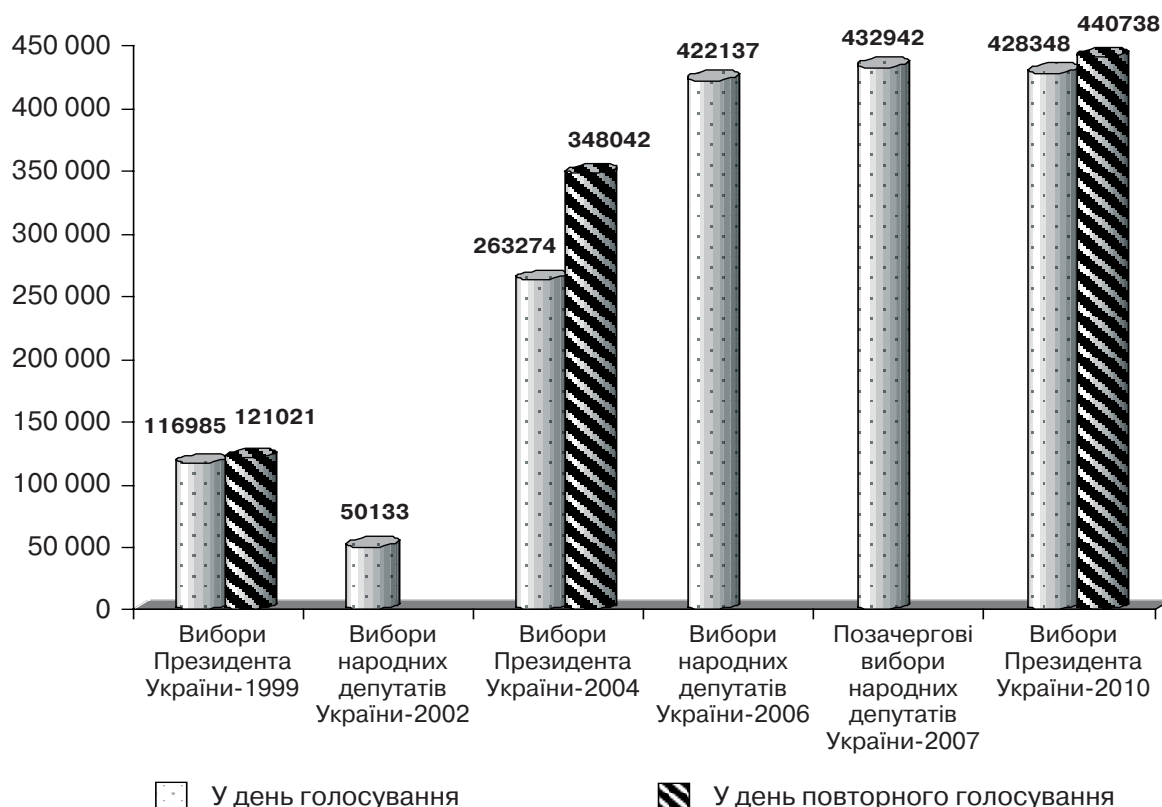
Уточнення списку виборців при підготовці до повторного голосування 7 лютого 2010 року з виборів Президента України відбувалося у тому ж порядку, що й уточнення списків виборців при підготовці до голосування 17 січня 2010 року. Так, дільнична виборча комісія закордонної виборчої дільниці надавала список виборців для повторного голосування для загального ознайомлення у приміщенні дільничної виборчої комісії. Кожен громадянин мав право ознайомитися з цим списком у приміщенні відповідної дільничної виборчої комісії та перевірити правильність внесених до нього відомостей.

Стосовно неправильностей у списку виборців на закордонній виборчій дільниці до відповідної дільничної виборчої комісії кожен громадянин міг особисто подати скаргу разом із документами, які підтверджують проживання або перебування виборця в межах відповідної закордонної виборчої дільниці. Такі скарги невідкладно розглядалися дільничною виборчою комісією та приймалися рішення щодо внесення відповідних змін до списків виборців.

Для проведення повторного голосування 7 лютого 2010 року з виборів Президента України відділом ведення та адміністрування Державного реєстру виборців Міністерства закордонних справ України до списків виборців на закордонних виборчих дільницях було включено 415 460 виборців, а після прийняття рішень дільничними виборчими комісіями закордонних виборчих дільниць щодо уточнення списків виборців їх кількість у день голосування становила 440 738 осіб (діаграма 5.2).

Діаграма 5.2

**Кількість виборців,
включених до списків виборців у межах закордонного виборчого округу
на виборах Президента України та народних депутатів України
1999–2010 років**



Для організації голосування в день виборів Президента України 17 січня 2010 року та в день повторного голосування 7 лютого 2010 року на виконання вимог частини шостої статті 73 Закону постановою Центральної виборчої комісії від 26 жовтня 2009 року № 197 встановлено Порядок передачі виборчих бюлетенів з виборів Президента України дільничним виборчим комісіям закордонних виборчих дільниць.

Відповідно до зазначеного Порядку Центральна виборча комісія на своїх засіданнях 6 та 30 січня 2010 року передала через уповноваженого представника Міністерства закордонних справ України всім 113 дільничним виборчим комісіям закордонних виборчих дільниць виборчі бюлетені відповідно з виборів Президента України 17 січня 2010 року та для повторного голосування 7 лютого 2010 року в упаковці підприємства-виготовлювача в кількості, що на 0,5 відсотка перевищувала кількість виборців, включених до списку виборців на кожній виборчій дільниці.

Зважаючи на особливості географічного розташування закордонних виборчих дільниць, дата передачі виборчих бюлетенів Центральною виборчою комісією через Міністерство закордонних справ України визначалася з урахуванням наданого Міністерством графіка можливої доставки їх до всіх дипломатичних та інших офіційних представництв, консульських установ України за кордоном, при яких утворено виборчі дільниці.

Доставка виборчих бюлетенів до закордонних виборчих дільниць здійснювалася Міністерством закордонних справ України дипломатичною, командирською поштою або в інший визначений цим Міністерством спосіб, який забезпечував збереження виборчих бюлетенів та їх доставку за призначенням не пізніше як за один день до дня виборів або дня повторного голосування.

Передача виборчих бюлетенів Центральною виборчою комісією відбувалася із складенням відповідних протоколів у двох примірниках, які підписувалися всіма присутніми на засіданні членами Центральної виборчої комісії та уповноваженим представником Міністерства закордонних справ України. Перший примірник протоколу мали право підписати присутні на засіданні кандидати на пост Президента України, уповноважені представники кандидатів на пост Президента України у Центральної виборчій комісії з правом дорадчого голосу та довірені особи кандидатів на пост Президента України, офіційні спостерігачі.

Перший примірник протоколу зберігався в Центральної виборчій комісії, другий – разом із витягами з протоколу передався представнику Міністерства закордонних справ України. Витяг із протоколу виготовлявся для кожної закордонної виборчої дільниці. Відомості цього протоколу не пізніше наступного дня після його складання оприлюднювалися на офіційному сайті Центральної виборчої комісії.

Слід зазначити, що до Центральної виборчої комісії зверталися деякі дільничні виборчі комісії закордонних виборчих дільниць, Міністерство закордонних справ України та Уповноважений Верховної Ради України з прав людини з приводу можливої нестачі виборчих бюлетенів на окремих закордонних виборчих дільницях, де проживає значна кількість громадян України, які не були включені до списків виборців, оскільки не стояли на консульському обліку і не були внесені до Державного реєстру виборців, але могли бути включеними до списків виборців у день голосування на підставі відповідної скарги. У зв'язку з такими зверненнями було додатково виготовлено та передано 152 виборчих бюлетені з виборів Президента України 17 січня 2010 року для закордонної виборчої дільниці № 36 (при Генеральному консульстві України в Неаполі). З метою забезпечення проведення повторного голосування 7 лютого 2010 року з виборів Президента України за аналогічними зверненнями додатково виготовлено та передано для закордонних виборчих дільниць № 34 (при Посольстві України в Італійській Республіці) 600 виборчих бюлетенів та № 36 (при Генеральному консульстві України в Неаполі) 476 виборчих бюлетенів. Процедура передачі додаткової кількості виборчих бюлетенів повністю відповідала вимогам Закону.

Голосування на закордонних виборчих дільницях проводилося відповідно до частини першої статті 75 Закону з восьмої до двадцятої години за місцевим часом країн перебування в порядку, визначеному статтею 76 Закону. Так, першим за київським часом розпочалося голосування на закордонній виборчій дільниці № 1 (при Посольстві України в Австралії) – о 23 годині 00 хвилин 16 січня та 6 лютого 2010 року. Останнім за київським часом голосування розпочалося на виборчій дільниці № 95 (при Генеральному консульстві в Сан-Франциско, Сполучені Штати Америки) – о 18 годині 00 хвилин 17 січня та 7 лютого 2010 року.

На виконання вимог частини четвертої статті 81 Закону Центральна виборча комісія своєю постановою від 22 жовтня 2009 року № 177 встановила Порядок передачі протоколів про підрахунок

голосів виборців на закордонній виборчій дільниці з виборів Президента України 17 січня 2010 року та повідомлень про зміст цих протоколів Центральній виборчій комісії. Отже, згідно з вимогами Закону та зазначеного Порядку зміст протоколу про підрахунок голосів виборців на закордонній виборчій дільниці після його підписання членами дільничної виборчої комісії невідкладно передавався дільничною виборчою комісією за допомогою технічних засобів зв'язку до Центральної виборчої комісії з обов'язковою наступною передачею до Комісії першого і другого примірників протоколу про підрахунок голосів виборців на виборчій дільниці через Міністерство закордонних справ України. До протоколу дільничної виборчої комісії про підрахунок голосів виборців на закордонній виборчій дільниці додавалися виборчі бюлетені, контрольні талони і предмети, списки виборців, а також, за наявності, окремі думки членів дільничної виборчої комісії, викладені у письмовій формі, акти, заяви, скарги та рішення, прийняті дільничною виборчою комісією, інша виборча документація. Під час транспортування пакетів з вказаними документами розпечатувати їх заборонялося.

Такий самий порядок передачі протоколів про підрахунок голосів виборців на закордонній виборчій дільниці та повідомлень про зміст цих протоколів Центральній виборчій комісії було реалізовано і після повторного голосування 7 лютого 2010 року з виборів Президента України.

Порядок встановлення підсумків голосування в межах закордонного виборчого округу врегульовано статтею 83 Закону.

Відповідно до вимог цієї статті Центральна виборча комісія на засіданні прийняла, розглянула та оголосила протоколи дільничних виборчих комісій про підсумки голосування на закордонних виборчих дільницях або повідомлення про зміст відповідних протоколів про підрахунок голосів виборців, передані засобами електронного та факсимільного зв'язку.

Після приймання і розгляду зазначених протоколів та повідомлень Центральна виборча комісія на їх підставі згідно з частиною восьмою статті 83 Закону встановила підсумки голосування в межах закордонного виборчого округу, склала та підписала відповідні протоколи: 22 січня 2010 року – про підсумки голосування в межах закордонного виборчого округу на виборах Президента України 17 січня 2010 року та 12 лютого 2010 року – про підсумки повторного голосування 7 лютого 2010 року в межах закордонного виборчого округу.

Зміст протоколу невідкладно був оприлюднений на офіційному веб-сайті Центральної виборчої комісії.

Відомості щодо активності виборців, включених до списків виборців у межах закордонного виборчого округу, під час проведення голосування на виборах Президента України та народних депутатів України 1999–2010 років подано в *таблицях 5.8 та 5.9*.

Результати голосування на виборах Президента України 17 січня 2010 року та повторного голосування 7 лютого 2010 року в межах іноземних держав подано в *таблицях 5.10–5.11*, а по кожній закордонній виборчій дільниці – в протоколах Центральної виборчої комісії про підсумки голосування в межах закордонного виборчого округу (Розділ 16. Результати виборів Президента України).

Практика проведення виборів народних депутатів України та Президента України за останнє десятиліття свідчить, що загальна активність виборців у закордонному виборчому окрузі в цілому дуже низька, якщо брати до уваги формальне відношення кількості виборців, включених до списків виборців на всіх закордонних виборчих дільницях, до кількості виборців, які отримали виборчі бюлетені на цих дільницях. На виборах Президента України 17 січня 2010 року проголосувало 7,47% (32 015) виборців, включених до списків виборців на закордонних виборчих дільницях, а під час повторного голосування 7 лютого 2010 року – 10,25% (45 193) виборців. Водночас на окремих виборчих дільницях активність виборців була досить високою. Так, на закордонній виборчій дільниці № 35 (при Посольстві України в Італійській Республіці) деяким виборцям, котрі виявили бажання проголосувати 7 лютого 2010 року, не вистачило виборчих бюлетенів. Така ситуація пояснюється тим, що громадяни України, які не перебувають на консульському обліку і персональних даних яких не було у Державному реєстрі виборців, були включені до списку виборців за рішенням дільничної виборчої комісії в день голосування. Проте виборчі бюлетені для повторного голосування замовлялися відповідно до кількості виборців, включених до списку виборців на виборах Президента України 17 січня 2010 року.

Таким чином, на практиці не всі громадяни, які проживають або перебувають за межами України, заздалегідь включаються до Державного реєстру виборців, оскільки не всі такі громадяни України перебувають на консульському обліку. У зв'язку з цим неможливо передбачити реальну кількість виборців,

які можуть взяти участь у голосуванні, про що свідчить різниця у кількості виборців, які взяли участь у голосуванні на виборах Президента України 17 січня 2010 року та 7 лютого 2010 року.

Нині існує кілька проблем щодо раціональної організації голосування на закордонних виборчих дільницях. Зокрема, недостатня кількість виборчих бюлетенів на одних дільницях, на яких до списків виборців за відомостями Державного реєстру виборців включається незначна кількість виборців, а насправді проживає, перебуває на території цієї дільниці і може взяти участь у голосуванні значно більша кількість громадян України. І навпаки, коли на чималій кількості закордонних виборчих дільниць, на яких до списків виборців включено десятки тисяч громадян України, а голосують з них не більше трьох тисяч, виникає проблема значної кількості виборчих бюлетенів, які необхідно транспортувати від Центральної виборчої комісії до дільничних виборчих комісій та після закінчення голосування і погашення невикористаних бюлетенів у зворотному напрямку. Зазначені та інші проблеми потребують вирішення шляхом удосконалення Закону в частині організації виборів у закордонному виборчому окрузі.

Відповідно до частини третьої статті 21, статті 68, частин другої, четвертої, п'ятої статті 69 Закону Центральна виборча комісія за наявності відповідних подань могла реєструвати офіційних спостерігачів від кандидатів на пост Президента України, політичних партій (виборчих блоків політичних партій), які висунули кандидата, у закордонному виборчому окрузі.

Під час організації підготовки виборів Президента України 17 січня 2010 року на підставі поданих документів Центральною виборчою комісією було зареєстровано 37 офіційних спостерігачів у закордонному виборчому окрузі від трьох кандидатів на пост Президента України, зокрема від Тимошенко Ю.В. – два, Ющенко В.А. – 34, Януковича В.Ф. – один.

Під час організації підготовки повторного голосування з виборів Президента України 7 лютого 2010 року свої повноваження виконували три офіційні спостерігачі в закордонному виборчому окрузі від двох кандидатів на пост Президента України, зокрема від Тимошенко Ю.В. – два та від Януковича В.Ф. – один.

Офіційних спостерігачів у закордонному виборчому окрузі від політичних партій (виборчих блоків політичних партій), які висунули кандидата на пост Президента України, Центральною виборчою комісією не зареєстровано у зв'язку з відсутністю відповідних подань.

Таблиця 5.1

Відомості про закордонні виборчі дільниці, межі яких охоплюють територію двох і більше держав

Номер закордонної виборчої дільниці	Місцезнаходження дільничної виборчої комісії	Держави, територія яких знаходиться у межах однієї закордонної виборчої дільниці
1	Австралія, м. Канберра	Австралія, Нова Зеландія
4	Алжирська Народна Демократична Республіка, м. Алжир	Алжирська Народна Демократична Республіка, Республіка Малі, Ісламська Республіка Мавританія
5	Аргентинська Республіка, м. Буенос-Айрес	Аргентинська Республіка, Східна Республіка Уругвай, Республіка Парагвай, Республіка Чилі
6	Королівство Бельгія, м. Брюссель	Королівство Бельгія, Велике Герцогство Люксембург
11	Федеративна Республіка Бразилія, м. Бразилія	Федеративна Республіка Бразилія, Багатонаціональна Держава Болівія, Боліварська Республіка Венесуела, Кооперативна Республіка Гайана, Республіка Суринам

РОЗДІЛ 5. ЗАКОРДОННИЙ ВИБОРЧИЙ ОКРУГ

Продовження таблиці 5.1

Номер закордонної виборчої дільниці	Місцезнаходження дільничної виборчої комісії	Держави, територія яких знаходиться у межах однієї закордонної виборчої дільниці
17	Гвінейська Республіка, м. Конакрі	Гвінейська Республіка, Республіка Сенегал
18	Грецька Республіка, м. Афіни	Грецька Республіка, Республіка Албанія
24	Арабська Республіка Єгипет, м. Каїр	Арабська Республіка Єгипет, Федеративна Демократична Республіка Ефіопія, Республіка Кенія, Республіка Судан, Республіка Уганда
27	Республіка Індія, м. Нью-Делі	Республіка Індія, Народна Республіка Бангладеш, Демократична Соціалістична Республіка Шрі-Ланка, Федеральна Демократична Республіка Непал, Мальдівська Республіка
34	Італійська Республіка, м. Рим	Італійська Республіка, Республіка Мальта, Республіка Сан-Марино
37	Йорданське Хашимітське Королівство, м. Амман	Йорданське Хашимітське Королівство, Республіка Ірак
43	Китайська Народна Республіка, м. Пекін	Китайська Народна Республіка, Монголія
47	Республіка Куба, м. Гавана	Республіка Куба, Домініканська Республіка, Республіка Нікарагуа, Республіка Ель-Сальвадор
57	Мексиканські Сполучені Штати, м. Мехіко	Мексиканські Сполучені Штати, Республіка Гватемала, Республіка Коста-Ріка, Республіка Панама, Беліз
60	Федеративна Республіка Нігерія, м. Абуджа	Федеративна Республіка Нігерія, Республіка Бенін, Тоголезька Республіка, Республіка Гана, Республіка Гамбія, Республіка Ангола, Республіка Мозамбік, Габонська Республіка
68	Об'єднані Арабські Емірати, м. Абу-Дабі	Об'єднані Арабські Емірати, Держава Катар, Королівство Бахрейн
70	Республіка Перу, м. Ліма	Республіка Перу, Республіка Еквадор, Республіка Колумбія
71	Південно-Африканська Республіка, м. Бруклін	Південно-Африканська Республіка, Республіка Намібія
85	Королівство Саудівська Аравія, м. Ер-Ріяд	Королівство Саудівська Аравія, Султанат Оман, Єменська Республіка
89	Республіка Сінгапур, м. Сінгапур	Республіка Сінгапур, Республіка Індонезія, Бруней Даруссалам
93	Сполучені Штати Америки, м. Вашингтон	Сполучені Штати Америки, Антигуа і Барбуда
97	Королівство Таїланд, м. Бангкок	Королівство Таїланд, Союз М'янма, Лаоська Народно-Демократична Республіка
101	Туркменістан, м. Ашгабат	Туркменістан, Ісламська Республіка Афганістан
104	Республіка Узбекистан, м. Ташкент	Республіка Узбекистан, Республіка Таджикистан
108	Республіка Хорватія, м. Загреб	Республіка Хорватія, Боснія і Герцеговина
112	Швейцарська Конфедерація, м. Берн	Швейцарська Конфедерація, Князівство Ліхтенштейн

Вибори Президента України 2010 року

Таблиця 5.2

**Порівняльні відомості щодо кількості закордонних виборчих дільниць,
утворених для проведення виборів Президента України в 1999, 2004 та 2010 роках**

Назва держави	Вибори Президента України 1999 року	Вибори Президента України 2004 року	Вибори Президента України 2010 року
Австралія	-	3	1
Азербайджанська Республіка	1	1	1
Алжирська Народна Демократична Республіка	-	1	1
Арабська Республіка Єгипет	1	1	1
Аргентинська Республіка	1	1	1
Велика Соціалістична Народна Лівійська Арабська Джамагірія	-	1	1
Гвінейська Республіка	1	1	1
Грецька Республіка	1	2	2
Грузія	1	2	2
Держава Ізраїль	8	2	2
Держава Кувейт	-	1	1
Естонська Республіка	1	1	1
Ірландія	-	1	1
Ісламська Республіка Іран	3	1	1
Ісламська Республіка Пакистан	1	1	1
Італійська Республіка	1	2	3
Йорданське Хашимітське Королівство	1	1	1
Канада	2	2	2
Киргизька Республіка	-	1	1
Китайська Народна Республіка	1	2	2
Королівство Бельгія	1	1	1
Королівство Данія	1	1	1
Королівство Іспанія	1	2	3
Королівство Марокко	-	1	1
Королівство Нідерланди	-	1	1
Королівство Норвегія	-	1	1
Королівство Саудівська Аравія	1	1	1
Королівство Таїланд	-	1	1
Королівство Швеція	1	1	1
Латвійська Республіка	1	1	1
Литовська Республіка	1	1	1
Ліванська Республіка	1	2	1
Малайзія	-	1	1
Мексиканські Сполучені Штати	1	1	1
Об'єднані Арабські Емірати	1	1	1
Південно-Африканська Республіка	-	1	1

РОЗДІЛ 5. ЗАКОРДОННИЙ ВИБОРЧИЙ ОКРУГ

Продовження таблиці 5.2

Назва держави	Вибори Президента України 1999 року	Вибори Президента України 2004 року	Вибори Президента України 2010 року
Португальська Республіка	-	1	2
Республіка Австрія	1	1	1
Республіка Білорусь	2	2	2
Республіка Болгарія	2	2	2
Республіка Боснія і Герцеговина	1	-	-
Республіка Вірменія	1	1	1
Республіка Індія	1	1	1
Республіка Індонезія	1	-	-
Республіка Ірак	-	2	-
Республіка Казахстан	2	2	2
Республіка Кіпр	1	1	1
Республіка Корея	1	1	1
Республіка Куба	2	1	1
Республіка Ліберія	-	1	1
Республіка Македонія	1	1	1
Республіка Молдова	1	8	2
Республіка Перу	-	1	1
Республіка Польща	3	4	4
Республіка Сербія	-	-	2
Республіка Сінгапур	-	1	1
Республіка Словенія	-	1	1
Республіка Сьєрра-Леоне	-	1	-
Республіка Узбекистан	2	1	1
Республіка Хорватія	1	1	1
Російська Федерація	6	4	5
Румунія	1	2	2
Сербія і Чорногорія	-	3	-
Сирійська Арабська Республіка	-	1	1
Словацька Республіка	2	2	2
Соціалістична Республіка В'єтнам	2	2	1
Союзна Республіка Югославія	1	-	-
Сполучене Королівство Великобританії та Північної Ірландії	1	2	2
Сполучені Штати Америки	3	4	4
Туніська Республіка	1	1	1
Турецька Республіка	2	2	2
Туркменістан	1	1	1
Угорська Республіка	1	2	2
Федеративна Республіка Німеччина	3	5	5

Вибори Президента України 2010 року

Продовження таблиці 5.2

Назва держави	Вибори Президента України 1999 року	Вибори Президента України 2004 року	Вибори Президента України 2010 року
Федеративна Республіка Бразилія	3	2	2
Федеративна Республіка Нігерія	-	1	1
Фінляндська Республіка	1	1	1
Французька Республіка	2	2	2
Чеська Республіка	1	2	2
Чорногорія	-	-	1
Швейцарська Конфедерація	2	2	1
Японія	1	1	1
Усього	92	123	113

Таблиця 5.3

ВІДОМОСТІ

**щодо кількості закордонних виборчих дільниць, утворених у межах іноземних держав,
та кількості виборців, внесених до списків виборців на цих дільницях**

Назва держави	Кількість закордонних виборчих дільниць	Номери закордонних виборчих дільниць	Кількість виборців, внесених до списків виборців (за протоколами ДВК 17.01.2010)	Кількість виборців, внесених до списків виборців (за протоколами ДВК 07.02.2010)
Австралія	1	1	1873	1880
Республіка Австрія	1	2	2360	2358
Азербайджанська Республіка	1	3	246	237
Алжирська Народна Демократична Республіка	1	4	204	203
Аргентинська Республіка	1	5	1022	1045
Королівство Бельгія	1	6	1606	1649
Республіка Білорусь	2	7, 8	11480	11521
Республіка Болгарія	2	9, 10	3059	3058
Федеративна Республіка Бразилія	2	11, 12	125	133
Сполучене Королівство Великобританії та Північної Ірландії	2	13, 14	1350	1573
Соціалістична Республіка В'єтнам	1	15	181	179
Республіка Вірменія	1	16	446	468
Гвінейська Республіка	1	17	70	74
Грецька Республіка	2	18, 19	4880	5363
Грузія	2	20, 21	480	496

РОЗДІЛ 5. ЗАКОРДОННИЙ ВИБОРЧИЙ ОКРУГ

Продовження таблиці 5.3

Назва держави	Кількість закордонних виборчих дільниць	Номери закордонних виборчих дільниць	Кількість виборців, внесених до списків виборців (за протоколами ДВК 17.01.2010)	Кількість виборців, внесених до списків виборців (за протоколами ДВК 07.02.2010)
Королівство Данія	1	22	680	694
Естонська Республіка	1	23	4212	4218
Арабська Республіка Єгипет	1	24	469	471
Держава Ізраїль	2	25, 26	53561	53577
Республіка Індія	1	27	101	105
Ісламська Республіка Іран	1	29	263	260
Ірландія	1	30	405	514
Королівство Іспанія	3	31, 32, 33	6278	8722
Італійська Республіка	3	34, 35, 36	2394	4042
Йорданське Хашимітське Королівство	1	37	616	615
Республіка Казахстан	2	38, 39	1092	1087
Канада	2	40, 41	7732	8170
Киргизька Республіка	1	42	262	272
Китайська Народна Республіка	2	43, 44	524	533
Республіка Кіпр	1	45	307	350
Республіка Корея	1	46	104	108
Республіка Куба	1	47	414	423
Держава Кувейт	1	48	133	141
Латвійська Республіка	1	49	1902	1889
Литовська Республіка	1	50	1391	1365
Республіка Ліберія	1	51	341	297
Ліванська Республіка	1	52	1253	1242
Велика Соціалістична Народна Лівійська Арабська Джамагірія	1	53	105	160
Республіка Македонія	1	54	76	80
Малайзія	1	55	39	44
Королівство Марокко	1	56	294	296
Мексиканські Сполучені Штати	1	57	224	227
Республіка Молдова	2	58, 59	71595	71668
Федеративна Республіка Нігерія	1	60	194	254
Королівство Нідерланди	1	61	1134	1198
Федеративна Республіка Німеччина	5	62-66	103464	103756

Вибори Президента України 2010 року

Продовження таблиці 5.3

Назва держави	Кількість закордонних виборчих дільниць	Номери закордонних виборчих дільниць	Кількість виборців, внесених до списків виборців (за протоколами ДВК 17.01.2010)	Кількість виборців, внесених до списків виборців (за протоколами ДВК 07.02.2010)
Королівство Норвегія	1	67	419	421
Об'єднані Арабські Емірати	1	68	515	548
Ісламська Республіка Пакистан	1	69	94	90
Республіка Перу	1	70	212	206
Південно-Африканська Республіка	1	71	323	302
Республіка Польща	4	72-75	6830	7313
Португальська Республіка	2	76-77	2595	3375
Російська Федерація	5	78-82	59525	61401
Румунія	2	83-84	399	406
Королівство Саудівська Аравія	1	85	64	66
Республіка Сербія	2	86-87	571	583
Сирійська Арабська Республіка	1	88	640	574
Республіка Сінгапур	1	89	110	110
Словацька Республіка	2	90-91	2444	2473
Республіка Словенія	1	92	387	375
Сполучені Штати Америки	4	93-96	40077	41247
Королівство Таїланд	1	97	62	69
Туніська Республіка	1	98	276	264
Турецька Республіка	2	99-100	333	360
Туркменістан	1	101	298	473
Угорська Республіка	2	102-103	7063	7075
Республіка Узбекистан	1	104	1695	1675
Фінляндська Республіка	1	105	1022	1040
Французька Республіка	2	106, 107	2324	2547
Республіка Хорватія	1	108	287	285
Чеська Республіка	2	109-110	6780	8326
Чорногорія	1	111	71	80
Швейцарська Конфедерація	1	112	595	620
Королівство Швеція	1	113	889	917
Японія	1	114	507	502
Усього	113		428348	440738

РОЗДІЛ 5. ЗАКОРДОННИЙ ВИБОРЧИЙ ОКРУГ

Таблиця 5.4

ВІДОМОСТІ щодо кількості виборців, внесених до списків виборців на закордонних виборчих дільницях

Номер закордонної виборчої дільниці	Місцезнаходження закордонної виборчої дільниці	Кількість виборців, внесених до списків виборців (за протоколами ДВК 17.01.2010)	Кількість виборців, внесених до списків виборців (за протоколами ДВК 07.02.2010)	Різниця
1	Австралія, м. Канберра	1873	1880	7
2	Республіка Австрія, м. Відень	2360	2358	-2
3	Азербайджанська Республіка, м. Баку	246	237	-9
4	Алжирська Народна Демократична Республіка, м. Алжир	204	203	-1
5	Аргентинська Республіка, м. Буенос-Айрес	1022	1045	23
6	Королівство Бельгія, м. Брюссель	1606	1649	43
7	Республіка Білорусь, м. Мінськ	6807	6862	55
8	Республіка Білорусь, м. Брест	4673	4659	-14
9	Республіка Болгарія, м. Софія	1949	1946	-3
10	Республіка Болгарія, м. Варна	1110	1112	2
11	Федеративна Республіка Бразилія, м. Бразилія	68	75	7
12	Федеративна Республіка Бразилія, м. Курітіба	57	58	1
13	Сполучене Королівство Великобританії та Північної Ірландії, м. Лондон	1195	1418	223
14	Сполучене Королівство Великобританії та Північної Ірландії, м. Единбург	155	155	0
15	Соціалістична Республіка В'єтнам, м. Ханой	181	179	-2
16	Республіка Вірменія, м. Єреван	446	468	22
17	Гвінейська Республіка, м. Конакрі	70	74	4
18	Грецька Республіка, м. Афіни	4315	4749	434
19	Грецька Республіка, м. Салоніки	565	614	49
20	Грузія, м. Тбілісі	368	381	13
21	Грузія, м. Батумі	112	115	3
22	Королівство Данія, м. Копенгаген	680	694	14
23	Естонська Республіка, м. Таллінн	4212	4218	6
24	Арабська Республіка Єгипет, м. Каїр	469	471	2
25	Держава Ізраїль, м. Тель-Авів	37727	37826	99
26	Держава Ізраїль, м. Хайфа	15834	15751	-83
27	Республіка Індія, м. Нью-Делі	101	105	4

Вибори Президента України 2010 року

Продовження таблиці 5.4

Номер закордонної виборчої дільниці	Місцезнаходження закордонної виборчої дільниці	Кількість виборців, внесених до списків виборців (за протоколами ДВК 17.01.2010)	Кількість виборців, внесених до списків виборців (за протоколами ДВК 07.02.2010)	Різниця
29	Ісламська Республіка Іран, м. Тегеран	263	260	-3
30	Ірландія, м. Дублін	405	514	109
31	Королівство Іспанія, м. Мадрид	2393	3612	1219
32	Королівство Іспанія, м. Барселона	2107	2527	420
33	Королівство Іспанія, м. Малага	1778	2583	805
34	Італійська Республіка, м. Рим	1289	1789	500
35	Італійська Республіка, м. Мілан	909	1588	679
36	Італійська Республіка, м. Неаполь	196	665	469
37	Йорданське Хашимітське Королівство, м. Амман	616	615	-1
38	Республіка Казахстан, м. Астана	548	549	1
39	Республіка Казахстан, м. Алмати	544	538	-6
40	Канада, м. Оттава	1381	1393	12
41	Канада, м. Торонто	6351	6777	426
42	Киргизька Республіка, м. Бішкек	262	272	10
43	Китайська Народна Республіка, м. Пекін	409	420	11
44	Китайська Народна Республіка, м. Шанхай	115	113	-2
45	Республіка Кіпр, м. Нікосія	307	350	43
46	Республіка Корея, м. Сеул	104	108	4
47	Республіка Куба, м. Гавана	414	423	9
48	Держава Кувейт, м. Хаваллі	133	141	8
49	Латвійська Республіка, м. Рига	1902	1889	-13
50	Литовська Республіка, м. Вільнюс	1391	1365	-26
51	Республіка Ліберія, м. Монровія	341	297	-44
52	Ліванська Республіка, м. Бейрут	1253	1242	-11
53	Велика Соціалістична Народна Лівійська Арабська Джамагірія, м. Тріполі	105	160	55
54	Республіка Македонія, м. Скоп'є	76	80	4
55	Малайзія, м. Куала-Лумпур	39	44	5
56	Королівство Марокко, м. Рабат	294	296	2
57	Мексиканські Сполучені Штати, м. Мехіко	224	227	3
58	Республіка Молдова, м. Кишинів	55794	55851	57
59	Республіка Молдова, м. Бельці	15801	15817	16

РОЗДІЛ 5. ЗАКОРДОННИЙ ВИБОРЧИЙ ОКРУГ

Продовження таблиці 5.4

Номер закордонної виборчої дільниці	Місцезнаходження закордонної виборчої дільниці	Кількість виборців, внесених до списків виборців (за протоколами ДВК 17.01.2010)	Кількість виборців, внесених до списків виборців (за протоколами ДВК 07.02.2010)	Різниця
60	Федеративна Республіка Нігерія, м. Абуджа	194	254	60
61	Королівство Нідерланди, м. Гаага	1134	1198	64
62	Федеративна Республіка Німеччина, м. Берлін	20367	20441	74
63	Федеративна Республіка Німеччина, м. Ремаген-Обервінтер	24596	24644	48
64	Федеративна Республіка Німеччина, м. Франкфурт-на-Майні	15136	15193	57
65	Федеративна Республіка Німеччина, м. Мюнхен	27364	27417	53
66	Федеративна Республіка Німеччина, м. Гамбург	16001	16061	60
67	Королівство Норвегія, м. Осло	419	421	2
68	Об'єднані Арабські Емірати, м. Абу-Дабі	515	548	33
69	Ісламська Республіка Пакистан, м. Ісламабад	94	90	-4
70	Республіка Перу, м. Ліма	212	206	-6
71	Південно-Африканська Республіка, м. Бруклін	323	302	-21
72	Республіка Польща, м. Варшава	2109	2494	385
73	Республіка Польща, м. Гданськ	1122	1167	45
74	Республіка Польща, м. Краків	2419	2463	44
75	Республіка Польща, м. Люблін	1180	1189	9
76	Португальська Республіка, м. Лісабон	1227	1815	588
77	Португальська Республіка, м. Порту	1368	1560	192
78	Російська Федерація, м. Москва	33451	34663	1212
79	Російська Федерація, м. Санкт-Петербург	9597	10166	569
80	Російська Федерація, м. Ростов-на-Дону	9544	9632	88
81	Російська Федерація, м. Тюмень	6588	6569	-19
82	Російська Федерація, м. Владивосток	345	371	26
83	Румунія, м. Бухарест	277	285	8
84	Румунія, м. Сучава	122	121	-1
85	Королівство Саудівська Аравія, м. Ер-Ріяд	64	66	2
86	Республіка Сербія, м. Белград	386	394	8

Вибори Президента України 2010 року

Продовження таблиці 5.4

Номер закордонної виборчої дільниці	Місцезнаходження закордонної виборчої дільниці	Кількість виборців, внесених до списків виборців (за протоколами ДВК 17.01.2010)	Кількість виборців, внесених до списків виборців (за протоколами ДВК 07.02.2010)	Різниця
87	Республіка Сербія, с. Брезовиця	185	189	4
88	Сирійська Арабська Республіка, м. Дамаск	640	574	-66
89	Республіка Сінгапур, м. Сінгапур	110	110	0
90	Словацька Республіка, м. Братислава	627	654	27
91	Словацька Республіка, м. Пряшів	1817	1819	2
92	Республіка Словенія, м. Любляна	387	375	-12
93	Сполучені Штати Америки, м. Вашингтон	7395	7348	-47
94	Сполучені Штати Америки, м. Нью-Йорк	9087	9504	417
95	Сполучені Штати Америки, м. Сан-Франциско	17390	17780	390
96	Сполучені Штати Америки, м. Чикаго	6205	6615	410
97	Королівство Таїланд, м. Бангкок	62	69	7
98	Туніська Республіка, м. Туніс	276	264	-12
99	Турецька Республіка, м. Анкара	114	115	1
100	Турецька Республіка, м. Стамбул	219	245	26
101	Туркменістан, м. Ашгабат	298	473	175
102	Угорська Республіка, м. Будапешт	3995	4004	9
103	Угорська Республіка, м. Ніредьгаза	3068	3071	3
104	Республіка Узбекистан, м. Ташкент	1695	1675	-20
105	Фінляндська Республіка, м. Гельсінкі	1022	1040	18
106	Французька Республіка, м. Париж	2075	2283	208
107	Французька Республіка, м. Марсель	249	264	15
108	Республіка Хорватія, м. Загреб	287	285	-2
109	Чеська Республіка, м. Прага	4805	6149	1344
110	Чеська Республіка, м. Брно	1975	2177	202
111	Чорногорія, м. Подгориця	71	80	9
112	Швейцарська Конфедерація, м. Берн	595	620	25
113	Королівство Швеція, м. Стокгольм	889	917	28
114	Японія, м. Токіо	507	502	-5
Усього		428348	440738	12390

РОЗДІЛ 5. ЗАКОРДОННИЙ ВИБОРЧИЙ ОКРУГ

Таблиця 5.5

ВІДОМОСТІ про кількісний склад дільничних комісій закордонних виборчих дільниць на виборах Президента України

Номер закордонної виборчої дільниці	Назва дипломатичного та іншого офіційного представництва і консульської установи України за кордоном; військова частина, дислокована за межами України, при яких утворені закордонні виборчі дільниці	Станом на день голосування 17 січня 2010 року						Станом на день повторного голосування 7 лютого 2010 року							
		Загальна кількість осіб, включених до складу ДВК	СИМОНЕНКА П. М.	ТЯГНИВКА О. Я.	ЮЩЕНКА В. А.	ЯНУКОВИЧА В. Ф.	Міністерства закордонних справ України	Голови Центральної виборчої комісії	Загальна кількість осіб, включених до складу ДВК	СИМОНЕНКА П. М.	ТЯГНИВКА О. Я.	ЮЩЕНКА В. А.	ЯНУКОВИЧА В. Ф.	Міністерства закордонних справ України	Голови Центральної виборчої комісії
1	Посольство України в Австралії	12	-	-	-	-	12	-	-	-	-	-	12	-	-
2	Посольство України в Республіці Австрія	16	-	1	1	-	14	-	-	1	1	-	10	-	-
3	Посольство України в Азербайджанській Республіці	13	-	-	1	-	12	-	-	-	1	-	12	-	-
4	Посольство України в Алжирській Народній Демократичній Республіці	12	-	-	-	-	12	-	-	-	-	-	12	-	-
5	Посольство України в Аргентинській Республіці	14	-	-	-	-	14	-	-	-	-	-	13	-	-
6	Посольство України в Королівстві Бельгія	19	-	-	1	-	18	-	1	-	1	-	18	-	-
7	Посольство України в Республіці Білорусь	15	-	-	1	1	13	-	-	1	1	-	13	-	-
8	Генеральне консульство України в м. Брест (Республіка Білорусь)	17	-	-	-	-	17	-	-	-	-	-	17	-	-
9	Посольство України в Республіці Болгарія	13	-	-	1	-	12	-	-	1	-	-	12	-	-
10	Генеральне консульство України у м. Варна (Республіка Болгарія)	14	-	-	-	-	14	-	-	-	-	-	14	-	-
11	Посольство України у Федеративній Республіці Бразилія	10	-	-	-	-	10	-	-	-	-	-	10	-	-
12	Консульство України в м. Курітіба (Федеративна Республіка Бразилія)	9	-	-	-	-	-	-	-	-	-	-	-	9	-
13	Посольство України в Сполученому Королівстві Великобританії та Північній Ірландії	13	-	-	1	-	12	-	-	1	-	-	12	-	-
14	Генеральне консульство України в м. Единбург (Сполучене Королівство Великобританії та Північної Ірландії)	9	-	-	-	-	-	-	-	-	-	-	9	-	9

Вибори Президента України 2010 року

Продовження таблиці 5.5

Номер закордонної виборчої дільниці	Назва дипломатичного та іншого офіційного представництва і консульської установи України за кордоном; військова частина, дислокована за межами України, при яких утворені закордонні виборчі дільниці	Станом на день голосування 17 січня 2010 року						Станом на день повторного голосування 7 лютого 2010 року						
		Загальна кількість осіб, включених до складу ДВК	У тому числі за поданням					Загальна кількість осіб, включених до складу ДВК	У тому числі за поданням					
			СИМОНЕНКА П.М.	ТЯГНИБОКА О.Я.	ЮЩЕНКА В.А.	ЯНУКОВИЧА В.Ф.	Міністерства закордонних справ України		Голови Центральної виборчої комісії	СИМОНЕНКА П.М.	ТЯГНИБОКА О.Я.	ЮЩЕНКА В.А.	ЯНУКОВИЧА В.Ф.	Міністерства закордонних справ України
15	Посольство України в Соціалістичній Республіці В'єтнам	12	-	-	-	-	12	-	-	-	-	-	12	-
16	Посольство України в Республіці Вірменія	12	-	-	-	-	12	-	-	-	-	-	12	-
17	Посольство України в Гвінейській Республіці	12	-	-	-	-	12	-	-	-	-	-	12	-
18	Посольство України в Грецькій Республіці	21	-	-	1	1	19	-	-	1	1	-	16	-
19	Генеральне консульство України в м. Салоніки (Грецька Республіка)	14	-	-	-	-	14	-	-	-	-	-	12	-
20	Посольство України в Грузії	12	-	-	-	-	12	-	-	-	-	-	12	-
21	Консульське агентство України в м. Батумі (Грузія)	12	-	-	-	-	12	-	-	-	-	-	12	-
22	Посольство України в Королівстві Данія	15	-	-	1	-	14	-	-	1	-	-	13	-
23	Посольство України в Естонській Республіці	19	-	-	1	1	17	-	-	1	1	-	15	-
24	Посольство України в Арабській Республіці Єгипет	12	-	-	-	-	12	-	-	-	-	-	12	-
25	Посольство України в Державі Ізраїль	14	-	-	1	1	12	-	-	1	1	-	12	-
26	Генеральне консульство України в м. Хайфа (Держава Ізраїль)	13	-	-	1	-	12	-	-	1	-	-	12	-
27	Посольство України в Республіці Індія	12	-	-	-	-	12	-	-	-	-	-	12	-
29	Посольство України в Ісламській Республіці Іран	12	-	-	-	-	12	-	-	-	-	-	11	-
30	Посольство України в Ірландії	13	-	-	1	-	12	-	-	1	-	-	12	-
31	Посольство України в Королівстві Іспанія	23	-	-	1	1	20	-	-	1	1	-	19	-
32	Генеральне консульство України в м. Барселона (Королівство Іспанія)	21	-	-	1	1	19	-	-	1	1	-	19	-
33	Консульство України в м. Малага (Королівство Іспанія)	16	-	-	-	-	16	-	-	-	-	-	16	-
34	Посольство України в Італійській Республіці	15	-	-	1	-	14	-	-	1	-	-	14	-

РОЗДІЛ 5. ЗАКОРДОННИЙ ВИБОРЧИЙ ОКРУГ

Продовження таблиці 5.5

Номер закордонної виборчої дільниці	Назва дипломатичного та іншого офіційного представництва і консульської установи України за кордоном; військова частина, дислокована за межами України, при яких утворені закордонні виборчі дільниці	Станом на день голосування 17 січня 2010 року						Станом на день повторного голосування 7 лютого 2010 року						
		У тому числі за поданням						У тому числі за поданням						
		Загальна кількість осіб, включених до складу ДВК	СИМОНЕНКА П.М.	ТЯГНИБОКА О.Я.	ЮЩЕНКА В.А.	ЯНУКОВИЧА В.Ф.	Міністерства закордонних справ України	Голови Центральної виборчої комісії	Загальна кількість осіб, включених до складу ДВК	СИМОНЕНКА П.М.	ТЯГНИБОКА О.Я.	ЮЩЕНКА В.А.	ЯНУКОВИЧА В.Ф.	Міністерства закордонних справ України
35	Генеральне консульство України в м. Мілан (Італійська Республіка)	16	-	-	1	-	15	-	-	1	-	15	-	-
36	Генеральне консульство України в м. Неаполь (Італійська Республіка)	15	-	-	-	15	-	-	-	-	-	15	-	-
37	Посольство України в Йорданському Хашимітському Королівстві	12	-	-	-	12	-	-	-	-	-	12	-	-
38	Посольство України в Республіці Казахстан	13	-	-	1	12	-	-	-	1	-	12	-	-
39	Генеральне консульство України в м. Алмати (Республіка Казахстан)	12	-	-	-	12	-	-	-	-	-	12	-	-
40	Посольство України в Канаді	12	-	-	-	12	-	-	-	-	-	12	-	-
41	Генеральне консульство України в м. Торонто (Канада)	18	-	1	1	15	-	-	-	1	1	15	-	-
42	Посольство України в Киргизькій Республіці	12	-	-	-	12	-	-	-	-	-	12	-	-
43	Посольство України в Китайській Народній Республіці	11	-	-	-	11	-	-	-	-	-	10	-	-
44	Генеральне консульство України в м. Шанхай (Китайська Народна Республіка)	12	-	-	-	12	-	-	-	-	-	12	-	-
45	Посольство України в Республіці Кіпр	9	-	-	-	-	-	-	-	-	-	9	-	9
46	Посольство України в Республіці Корея	12	-	-	-	12	-	-	-	-	-	10	-	-
47	Посольство України в Республіці Куба	11	1	-	-	10	-	-	-	-	-	10	-	-
48	Посольство України в Державі Кувейт	9	-	-	-	-	-	-	-	-	-	9	-	9
49	Посольство України в Латвійській Республіці	18	-	-	1	16	-	-	-	1	1	16	-	-
50	Посольство України в Литовській Республіці	14	-	-	-	14	-	-	-	-	-	12	-	-
51	Військова частина А 2623 (Республіка Ліберія)	12	-	-	-	12	-	-	-	-	-	12	-	-

Вибори Президента України 2010 року

Продовження таблиці 5.5

Номер закордонної виборчої дільниці	Назва дипломатичного та іншого офіційного представництва і консульської установи України за кордоном; військова частина, дислокована за межами України, при яких утворені закордонні виборчі дільниці	Станом на день голосування 17 січня 2010 року						Станом на день повторного голосування 7 лютого 2010 року									
		Загальна кількість осіб, включених до складу ДВК	У тому числі за поданням					Загальна кількість осіб, включених до складу ДВК	У тому числі за поданням								
			СИМОНЕНКА П.М.	ТЯГНИБОКА О.Я.	ЮЩЕНКА В.А.	ЯНУКОВИЧА В.Ф.	Міністерства закордонних справ України		Голови Центральної виборчої комісії	СИМОНЕНКА П.М.	ТЯГНИБОКА О.Я.	ЮЩЕНКА В.А.	ЯНУКОВИЧА В.Ф.	Міністерства закордонних справ України	Голови Центральної виборчої комісії		
52	Посольство України в Ліванській Республіці	13	-	-	-	-	13	-	-	-	-	-	13	-	-	-	-
53	Посольство України у Великій Соціалістичній Народній Лівійській Арабській Джамагирії	10	-	-	-	-	10	-	-	-	-	-	10	-	-	-	-
54	Посольство України в Республіці Македонія	12	-	-	-	-	12	-	-	-	-	-	12	-	-	-	-
55	Посольство України в Малайзії	12	-	-	-	-	12	-	-	-	-	-	12	-	-	-	-
56	Посольство України в Королівстві Марокко	12	-	-	-	-	12	-	-	-	-	-	12	-	-	-	-
57	Посольство України в Мексиканських Сполучених Штатах	12	-	-	-	-	12	-	-	-	-	-	12	-	-	-	-
58	Посольство України в Республіці Молдова	19	-	-	1	1	17	-	1	1	1	17	-	1	1	1	17
59	Консульство України в м. Бельці (Республіка Молдова)	20	-	-	1	1	19	-	1	1	1	19	-	1	1	1	19
60	Посольство України у Федеративній Республіці Нігерія	12	-	-	-	-	12	-	-	-	-	12	-	-	-	-	12
61	Посольство України в Королівстві Нідерланди	15	-	-	1	1	14	-	1	1	1	14	-	1	1	1	14
62	Посольство України у Федеративній Республіці Німеччина	23	-	-	1	1	21	-	1	1	1	21	-	1	1	1	21
63	Посольство України у Федеративній Республіці Німеччина. Відділення в м. Бонн	14	-	-	1	1	13	-	1	1	1	13	-	1	1	1	13
64	Генеральне консульство України у м. Франкфурт-на-Майні (Федеративна Республіка Німеччина)	25	-	1	1	1	22	-	1	1	1	22	-	1	1	1	22
65	Генеральне консульство України в м. Мюнхен (Федеративна Республіка Німеччина)	15	-	-	1	1	14	-	1	1	1	14	-	1	1	1	14
66	Генеральне консульство України в м. Гамбург (Федеративна Республіка Німеччина)	17	-	-	1	1	16	-	1	1	1	16	-	1	1	1	16
67	Посольство України в Королівстві Норвегія	13	-	-	-	-	13	-	-	-	-	13	-	-	-	-	13
68	Посольство України в Об'єднаних Арабських Еміратах	11	-	-	-	-	11	-	-	-	-	11	-	-	-	-	11

РОЗДІЛ 5. ЗАКОРДОННИЙ ВИБОРЧИЙ ОКРУГ

Продовження таблиці 5.5

Номер закордонної виборчої дільниці	Назва дипломатичного та іншого офіційного представництва і консульської установи України за кордоном; військова частина, дислокована за межами України, при яких утворені закордонні виборчі дільниці	Станом на день голосування 17 січня 2010 року						Станом на день повторного голосування 7 лютого 2010 року												
		Загальна кількість осіб, включених до складу ДВК						У тому числі за поданням												
		СИМОНЕНКА П.М.	ТЯГНИБОКА О.Я.	ЮЩЕНКА В.А.	ЯНУКОВИЧА В.Ф.	Міністерства закордонних справ України	Голови Центральної виборчої комісії	СИМОНЕНКА П.М.	ТЯГНИБОКА О.Я.	ЮЩЕНКА В.А.	ЯНУКОВИЧА В.Ф.	Міністерства закордонних справ України	Голови Центральної виборчої комісії							
69	Посольство України в Ісламській Республіці Пакистан	12	-	-	-	12	-	-	-	-	10	-	-	-	-	-	-	-	-	-
70	Посольство України в Республіці Перу	12	-	-	-	12	-	-	-	-	12	-	-	-	-	-	-	-	-	-
71	Посольство України в Південно-Африканській Республіці	15	-	-	1	14	-	-	-	-	14	-	-	1	-	-	-	-	-	-
72	Посольство України в Республіці Польща	18	-	-	1	16	-	-	-	-	18	-	-	1	-	-	-	-	-	-
73	Генеральне консульство України в м. Гданськ (Республіка Польща)	13	-	-	1	12	-	-	-	-	13	-	-	1	-	-	-	-	-	-
74	Генеральне консульство України в м. Краків (Республіка Польща)	18	-	-	1	17	-	-	-	-	18	-	-	1	-	-	-	-	-	-
75	Генеральне консульство України в м. Люблін (Республіка Польща)	14	-	-	-	14	-	-	-	-	14	-	-	-	-	-	-	-	-	-
76	Посольство України в Португальській Республіці	13	-	-	1	11	-	-	-	-	13	-	-	1	-	-	-	-	-	-
77	Консульство України в м. Порту (Португальська Республіка)	14	-	-	-	14	-	-	-	-	14	-	-	-	-	-	-	-	-	-
78	Посольство України в Російській Федерації	21	-	-	1	19	-	-	-	-	21	-	-	1	-	-	-	-	-	-
79	Генеральне консульство України в м. Санкт-Петербург (Російська Федерація)	21	-	-	1	19	-	-	-	-	21	-	-	1	-	-	-	-	-	-
80	Генеральне консульство України в м. Ростов-на-Дону (Російська Федерація)	16	-	-	-	16	-	-	-	-	16	-	-	-	-	-	-	-	-	-
81	Генеральне консульство України в м. Тюмень (Російська Федерація)	13	-	-	1	11	-	-	-	-	13	-	-	1	-	-	-	-	-	-
82	Генеральне консульство України у м. Владивосток (Російська Федерація)	12	-	-	1	11	-	-	-	-	12	-	-	1	-	-	-	-	-	-

Вибори Президента України 2010 року

Продовження таблиці 5.5

Номер закордонної виборчої дільниці	Назва дипломатичного та іншого офіційного представництва і консульської установи України за кордоном; військова частина, дислокована за межами України, при яких утворені закордонні виборчі дільниці	Станом на день голосування 17 січня 2010 року						Станом на день повторного голосування 7 лютого 2010 року							
		У тому числі за поданням						У тому числі за поданням							
		Загальна кількість осіб, включених до складу ДВК	СИМОНЕНКА П.М.	ТЯГНИБОКА О.Я.	ЮЩЕНКА В.А.	ЯНУКОВИЧА В.Ф.	Міністерства закордонних справ України	Голови Центральної виборчої комісії	Загальна кількість осіб, включених до складу ДВК	СИМОНЕНКА П.М.	ТЯГНИБОКА О.Я.	ЮЩЕНКА В.А.	ЯНУКОВИЧА В.Ф.	Міністерства закордонних справ України	Голови Центральної виборчої комісії
83	Посольство України в Румунії	12	-	-	1	1	10	-	12	-	-	1	1	10	-
84	Генеральне консульство України в м. Сучава (Румунія)	12	-	-	-	-	12	-	12	-	-	-	-	12	-
85	Посольство України в Королівстві Саудівська Аравія	12	-	-	-	-	12	-	12	-	-	-	-	12	-
86	Посольство України в Республіці Сербія	12	-	-	-	-	12	-	12	-	-	-	-	12	-
87	Військова частина А 3977: Український миротворчий контингент у складі багатонаціональної тактичної групи «Схід» сил КФОР (Республіка Сербія)	12	-	-	-	-	12	-	12	-	-	-	-	12	-
88	Посольство України в Сирійській Арабській Республіці	14	-	-	-	-	14	-	14	-	-	-	-	14	-
89	Посольство України в Республіці Сінгапур	12	-	-	-	-	12	-	12	-	-	-	-	12	-
90	Посольство України в Словацькій Республіці	14	-	-	1	-	13	-	13	-	1	-	-	12	-
91	Генеральне консульство України в м. Пряшів (Словацька Республіка)	14	-	-	1	-	13	-	12	-	1	-	-	11	-
92	Посольство України в Республіці Словенія	12	-	-	-	-	12	-	12	-	-	-	-	12	-
93	Посольство України в Сполучених Штатах Америки	14	-	-	1	1	12	-	13	-	1	1	11	-	
94	Генеральне консульство України в м. Нью-Йорк (Сполучені Штати Америки)	18	-	-	1	1	16	-	18	-	1	1	16	-	
95	Генеральне консульство України в м. Сан-Франциско (Сполучені Штати Америки)	13	-	-	1	-	12	-	12	-	1	-	-	11	-
96	Генеральне консульство України в м. Чикаго (Сполучені Штати Америки)	16	-	-	1	-	15	-	16	-	1	-	-	15	-
97	Посольство України в Королівстві Таїланд	9	-	-	-	-	-	9	9	-	-	-	-	-	9
98	Посольство України в Туніській Республіці	12	-	-	-	-	12	-	12	-	-	-	-	12	-

РОЗДІЛ 5. ЗАКОРДОННИЙ ВИБОРЧИЙ ОКРУГ

Продовження таблиці 5.5

Номер закордонної виборчої дільниці	Назва дипломатичного та іншого офіційного представництва і консульської установи України за кордоном; військова частина, дислокована за межами України, при яких утворені закордонні виборчі дільниці	Станом на день голосування 17 січня 2010 року						Станом на день повторного голосування 7 лютого 2010 року							
		Загальна кількість осіб, включених до складу ДВК						У тому числі за поданням							
		СИМОНЕНКА П.М.	ТЯГНИБОКА О.Я.	ЮЩЕНКА В.А.	ЯНУКОВИЧА В.Ф.	Міністерства закордонних справ України	Голови Центральної виборчої комісії	СИМОНЕНКА П.М.	ТЯГНИБОКА О.Я.	ЮЩЕНКА В.А.	ЯНУКОВИЧА В.Ф.	Міністерства закордонних справ України	Голови Центральної виборчої комісії		
99	Посольство України в Турецькій Республіці	12	-	-	-	12	-	-	-	-	12	-			
100	Генеральне консульство України в м. Стамбул (Турецька Республіка)	12	-	-	-	12	-	-	-	-	11	-			
101	Посольство України в Туркменістані та Ісламській Республіці Афганістан	11	-	1	-	10	-	1	-	10	-	-			
102	Посольство України в Угорській Республіці	13	-	1	-	12	-	1	-	12	-	-			
103	Генеральне консульство України в м. Ниредьгаз (Угорська Республіка)	12	-	1	-	11	-	1	-	11	-	-			
104	Посольство України в Республіці Узбекистан	20	-	-	-	20	-	-	-	20	-	-			
105	Посольство України у Фінляндській Республіці	15	-	1	-	14	-	1	-	14	-	-			
106	Посольство України у Французькій Республіці	17	-	1	-	16	-	1	-	16	-	-			
107	Консульство України в м. Марсель (Французька Республіка)	13	-	-	-	13	-	-	-	7	-	-			
108	Посольство України в Республіці Хорватія	11	-	1	-	10	-	1	-	10	-	-			
109	Посольство України в Чеській Республіці	19	-	1	1	16	-	1	1	16	-	-			
110	Консульство України в м. Брно (Чеська Республіка)	16	-	-	-	16	-	-	-	16	-	-			
111	Посольство України в Чорногорії	13	-	-	-	13	-	-	-	13	-	-			
112	Посольство України у Швейцарській Конфедерації	11	-	1	-	10	-	1	-	9	-	-			
113	Посольство України в Королівстві Швеція	13	-	-	-	13	-	-	-	13	-	-			
114	Посольство України в Японії	12	-	-	-	12	-	-	-	12	-	-			
Усього		1579	1	5	51	20	1457	45	1531	1	5	49	20	1411	45

Таблиця 5.6

ВІДОМОСТІ
про кількісний склад дільничних виборчих комісій закордонних виборчих дільниць на виборах Президента України

Номер закордонної виборчої дільниці	Назва дипломатичного чи іншого офіційного представництва і консульських установ України за кордоном; військових частин, дислокованих за межами України, при яких утворені закордонні виборчі дільниці	Кількість осіб у складі ДВК (станом на 21.12.2009)		у тому числі за поданням		Кількість осіб у складі ДВК (станом на 17.01.2010)	у тому числі за поданням		Кількість осіб у складі ДВК (станом на 07.02.2010)	у тому числі за поданням	
		Голови ЦВК або МЗС України	кандидатів на пост Президента України	Голови ЦВК або МЗС України	кандидатів на пост Президента України		Голови ЦВК або МЗС України	кандидатів на пост Президента України		Голови ЦВК або МЗС України	кандидатів на пост Президента України
1	Посольство України в Австралії	12	-	12	-	12	-	12	12	-	12
2	Посольство України в Республіці Австрія	16	2	14	2	16	2	14	12	2	10
3	Посольство України в Азербайджанській Республіці	13	1	12	1	13	1	12	13	1	12
4	Посольство України в Алжирській Народній Демократичній Республіці	12	-	12	-	12	-	12	12	-	12
5	Посольство України в Аргентинській Республіці	14	-	14	-	14	-	14	13	-	13
6	Посольство України в Королівстві Бельгія	19	1	18	1	19	1	18	19	1	18
7	Посольство України в Республіці Білорусь	15	2	13	2	15	2	13	15	2	13
8	Генеральне консульство України в м. Брест (Республіка Білорусь)	17	-	17	-	17	-	17	17	-	17
9	Посольство України в Республіці Болгарія	13	1	12	1	13	1	12	13	1	12
10	Генеральне консульство України у м. Варна (Республіка Болгарія)	14	-	14	-	14	-	14	14	-	14
11	Посольство України у Федеративній Республіці Бразилія	10	-	10	-	10	-	10	10	-	10
12	Консульство України в м. Курітіба (Федеративна Республіка Бразилія)	9	-	9	-	9	-	9	9	-	9

РОЗДІЛ 5. ЗАКОРДОННИЙ ВИБОРЧИЙ ОКРУГ

Продовження таблиці 5.6

Номер закордонної виборчої дільниці	Назва дипломатичного чи іншого офіційного представництва і консульських установ України за кордоном; військових частин, дислокованих за межами України, при яких утворені закордонні виборчі дільниці	Кількість осіб у складі ДВК (станом на 21.12.2009)	У тому числі за поданням		Кількість осіб у складі ДВК (станом на 17.01.2010)	У тому числі за поданням		Кількість осіб у складі ДВК (станом на 07.02.2010)	У тому числі за поданням	
			кандидатів на пост Президента України	Голови ЦВК або МЗС України		кандидатів на пост Президента України	Голови ЦВК або МЗС України		кандидатів на пост Президента України	Голови ЦВК або МЗС України
13	Посольство України в Сполученому Королівстві Великобританії та Північній Ірландії	13	1	12	13	1	12	13	1	12
14	Генеральне консульство України в м. Единбург (Сполучене Королівство Великобританії та Північної Ірландії)	9	-	9	9	-	9	9	-	9
15	Посольство України в Соціалістичній Республіці В'єтнам	12	-	12	12	-	12	12	-	12
16	Посольство України в Республіці Вірменія	13	1	12	12	-	12	12	-	12
17	Посольство України в Гвінейській Республіці	12	-	12	12	-	12	12	-	12
18	Посольство України в Грецькій Республіці	21	2	19	21	2	19	18	2	16
19	Генеральне консульство України в м. Салоніки (Грецька Республіка)	14	-	14	14	-	14	12	-	12
20	Посольство України в Грузії	12	-	12	12	-	12	12	-	12
21	Консульське агентство України в м. Батумі (Грузія)	12	-	12	12	-	12	12	-	12
22	Посольство України в Королівстві Данія	15	1	14	15	1	14	14	1	13
23	Посольство України в Естонській Республіці	19	2	17	19	2	17	17	2	15

Вибори Президента України 2010 року

Продовження таблиці 5.6

Номер закордонної виборчої дільниці	Назва дипломатичного чи іншого офіційного представництва і консульських установ України за кордоном; військових частин, дислокованих за межами України, при яких утворені закордонні виборчі дільниці	Кількість осіб у складі ДВК (станом на 21.12.2009)		у тому числі за поданням		Кількість осіб у складі ДВК (станом на 17.01.2010)		у тому числі за поданням		Кількість осіб у складі ДВК (станом на 07.02.2010)		у тому числі за поданням	
		кандидатів на пост Президента України	Голови ЦВК або МЗС України	кандидатів на пост Президента України	Голови ЦВК або МЗС України	кандидатів на пост Президента України	Голови ЦВК або МЗС України	кандидатів на пост Президента України	Голови ЦВК або МЗС України	кандидатів на пост Президента України	Голови ЦВК або МЗС України		
24	Посольство України в Арабській Республіці Єгипет	12	12	-	12	12	12	-	12	12	12	-	12
25	Посольство України в Державі Ізраїль	14	12	2	12	14	14	2	12	14	14	2	12
26	Генеральне консульство України в м. Хайфа (Держава Ізраїль)	13	12	1	12	13	13	1	12	13	13	1	12
27	Посольство України в Республіці Індія	12	12	-	12	12	12	-	12	12	12	-	12
29	Посольство України в Ісламській Республіці Іран	12	12	-	12	12	12	-	12	12	12	-	12
30	Посольство України в Ірландії	13	12	1	12	13	13	1	12	12	12	-	12
31	Посольство України в Королівстві Іспанія	24	21	3	21	23	23	3	20	22	22	3	19
32	Генеральне консульство України в м. Барселона (Королівство Іспанія)	21	19	2	19	21	21	2	19	21	21	2	19
33	Консульство України в м. Малага (Королівство Іспанія)	16	16	-	16	16	16	-	16	16	16	-	16
34	Посольство України в Італійській Республіці	15	14	1	14	15	15	1	14	15	15	1	14
35	Генеральне консульство України в м. Мілан (Італійська Республіка)	16	15	1	15	16	16	1	15	16	16	1	15
36	Генеральне консульство України в м. Неаполь (Італійська Республіка)	15	15	-	15	15	15	-	15	15	15	-	15
37	Посольство України в Йорданському Хашимітському Королівстві	12	12	-	12	12	12	-	12	12	12	-	12

РОЗДІЛ 5. ЗАКОРДОННИЙ ВИБОРЧИЙ ОКРУГ

Продовження таблиці 5.6

Номер закордонної виборчої дільниці	Назва дипломатичного чи іншого офіційного представництва і консульських установ України за кордоном; військових частин, дислокованих за межами України, при яких утворені закордонні виборчі дільниці	Кількість осіб у складі ДВК (станом на 21.12.2009)		У тому числі за поданням		Кількість осіб у складі ДВК (станом на 17.01.2010)		У тому числі за поданням		Кількість осіб у складі ДВК (станом на 07.02.2010)		У тому числі за поданням	
		кандидатів на пост Президента України	Голови ЦВК або МЗС України	кандидатів на пост Президента України	Голови ЦВК або МЗС України	кандидатів на пост Президента України	Голови ЦВК або МЗС України	кандидатів на пост Президента України	Голови ЦВК або МЗС України	кандидатів на пост Президента України	Голови ЦВК або МЗС України	кандидатів на пост Президента України	Голови ЦВК або МЗС України
38	Посольство України в Республіці Казахстан	1	12	1	12	13	13	1	12	13	1	12	
39	Генеральне консульство України в м. Алмати (Республіка Казахстан)	-	12	-	12	12	12	-	12	12	-	12	
40	Посольство України в Канаді	-	12	-	12	12	12	-	12	12	-	12	
41	Генеральне консульство України в м. Торонто (Канада)	3	16	3	16	18	18	3	15	18	3	15	
42	Посольство України в Киргизькій Республіці	-	12	-	12	12	12	-	12	12	-	12	
43	Посольство України в Китайській Народній Республіці	-	12	-	12	11	11	-	11	10	-	10	
44	Генеральне консульство України в м. Шанхай (Китайська Народна Республіка)	-	12	-	12	12	12	-	12	12	-	12	
45	Посольство України в Республіці Кіпр	-	9	-	9	9	9	-	9	9	-	9	
46	Посольство України в Республіці Корея	-	12	-	12	12	12	-	12	10	-	10	
47	Посольство України в Республіці Куба	1	10	1	10	11	11	1	10	11	1	10	
48	Посольство України в Державі Кувейт	-	9	-	9	9	9	-	9	9	-	9	
49	Посольство України в Латвійській Республіці	2	16	2	16	18	18	2	16	18	2	16	
50	Посольство України в Литовській Республіці	-	14	-	14	14	14	-	14	12	-	12	

Вибори Президента України 2010 року

Продовження таблиці 5.6

Номер закордонної виборчої дільниці	Назва дипломатичного чи іншого офіційного представництва і консульських установ України за кордоном; військових частин, дислокованих за межами України, при яких утворені закордонні виборчі дільниці	Кількість осіб у складі ДВК (станом на 21.12.2009)		У тому числі за поданням		Кількість осіб у складі ДВК (станом на 17.01.2010)		У тому числі за поданням		Кількість осіб у складі ДВК (станом на 07.02.2010)		У тому числі за поданням	
		кандидатів на пост Президента України	Голови ЦВК або МЗС України	кандидатів на пост Президента України	Голови ЦВК або МЗС України	кандидатів на пост Президента України	Голови ЦВК або МЗС України	кандидатів на пост Президента України	Голови ЦВК або МЗС України	кандидатів на пост Президента України	Голови ЦВК або МЗС України		
51	Військова частина А 2623 (Республіка Ліберія)	12	12	-	12	12	12	-	12	12	12	-	12
52	Посольство України в Ліванській Республіці	13	13	-	13	13	13	-	13	13	13	-	13
53	Посольство України у Великій Соціалістичній Народній Лівійській Арабській Джамагирії	10	10	-	10	10	10	-	10	10	10	-	10
54	Посольство України в Республіці Македонія	13	13	-	13	12	12	-	12	11	11	-	11
55	Посольство України в Малайзії	12	12	-	12	12	12	-	12	12	12	-	12
56	Посольство України в Королівстві Марокко	12	12	-	12	12	12	-	12	12	12	-	12
57	Посольство України в Мексиканських Сполучених Штатах	12	12	-	12	12	12	-	12	12	12	-	12
58	Посольство України в Республіці Молдова	19	17	2	17	19	19	2	17	19	19	2	17
59	Консульство України в м. Бельці (Республіка Молдова)	20	19	1	19	20	20	1	19	20	20	1	19
60	Посольство України у Федеративній Республіці Нігерія	12	12	-	12	12	12	-	12	12	12	-	12
61	Посольство України в Королівстві Нідерланди	15	14	1	14	15	15	1	14	13	13	1	12
62	Посольство України у Федеративній Республіці Німеччина	23	21	2	21	23	23	2	21	22	22	1	21

РОЗДІЛ 5. ЗАКОРДОННИЙ ВИБОРЧИЙ ОКРУГ

Продовження таблиці 5.6

Номер закордонної виборчої дільниці	Назва дипломатичного чи іншого офіційного представництва і консульських установ України за кордоном; військових частин, дислокованих за межами України, при яких утворені закордонні виборчі дільниці	Кількість осіб у складі ДВК (станом на 21.12.2009)		У тому числі за поданням		Кількість осіб у складі ДВК (станом на 17.01.2010)	У тому числі за поданням		Кількість осіб у складі ДВК (станом на 07.02.2010)	У тому числі за поданням	
		кандидатів на пост Президента України	Голови ЦВК або МЗС України	кандидатів на пост Президента України	Голови ЦВК або МЗС України		кандидатів на пост Президента України	Голови ЦВК або МЗС України			
63	Посольство України у Федеративній Республіці Німеччина. Відділення в м. Бонн	14	13	1	13	14	1	13	14	1	13
64	Генеральне консульство України у м. Франкфурт-на-Майні (Федеративна Республіка Німеччина)	25	22	3	22	25	3	22	25	3	22
65	Генеральне консульство України в м. Мюнхен (Федеративна Республіка Німеччина)	15	14	1	14	15	1	14	13	1	12
66	Генеральне консульство України в м. Гамбург (Федеративна Республіка Німеччина)	17	16	1	16	17	1	16	16	1	15
67	Посольство України в Королівстві Норвегія	13	13	-	13	13	-	13	13	-	13
68	Посольство України в Об'єднаних Арабських Еміратах	12	12	-	12	11	-	11	11	-	11
69	Посольство України в Ісламській Республіці Пакистан	12	12	-	12	12	-	12	10	-	10
70	Посольство України в Республіці Перу	12	12	-	12	12	-	12	12	-	12
71	Посольство України в Південно-Африканській Республіці	15	14	1	14	15	1	14	14	1	13
72	Посольство України в Республіці Польща	20	18	2	18	18	2	16	18	2	16
73	Генеральне консульство України в м. Гданськ (Республіка Польща)	13	12	1	12	13	1	12	13	1	12

Вибори Президента України 2010 року

Продовження таблиці 5.6

Номер закордонної виборчої дільниці	Назва дипломатичного чи іншого офіційного представництва і консульських установ України за кордоном; військових частин, дислокованих за межами України, при яких утворені закордонні виборчі дільниці	Кількість осіб у складі ДВК (станом на 21.12.2009)		у тому числі за поданням		Кількість осіб у складі ДВК (станом на 17.01.2010)		у тому числі за поданням		Кількість осіб у складі ДВК (станом на 07.02.2010)		у тому числі за поданням	
		Голови ЦВК або МЗС України	кандидатів на пост Президента України	Голови ЦВК або МЗС України	кандидатів на пост Президента України	Голови ЦВК або МЗС України	кандидатів на пост Президента України	Голови ЦВК або МЗС України	кандидатів на пост Президента України	Голови ЦВК або МЗС України	кандидатів на пост Президента України	Голови ЦВК або МЗС України	кандидатів на пост Президента України
74	Генеральне консульство України в м. Краків (Республіка Польща)	18	1	17	1	18	1	17	1	18	1	17	1
75	Генеральне консульство України в м. Люблін (Республіка Польща)	15	-	15	-	14	-	14	-	14	-	14	-
76	Посольство України в Португальській Республіці	13	2	11	2	13	2	11	2	13	2	11	2
77	Консульство України в м. Порту (Португальська Республіка)	15	1	14	1	14	-	14	-	13	-	13	-
78	Посольство України в Російській Федерації	21	2	19	2	21	2	19	2	21	2	19	2
79	Генеральне консульство України в м. Санкт-Петербург (Російська Федерація)	21	2	19	2	21	2	19	2	21	2	19	2
80	Генеральне консульство України в м. Ростов-на-Дону (Російська Федерація)	16	-	16	-	16	-	16	-	16	-	16	-
81	Генеральне консульство України в м. Тюмень (Російська Федерація)	13	2	11	2	13	2	11	2	13	2	11	2
82	Генеральне консульство України у м. Владивосток (Російська Федерація)	13	1	12	1	12	1	11	1	9	1	8	1
83	Посольство України в Румунії	13	2	11	2	12	2	10	2	12	2	10	2
84	Генеральне консульство України в м. Сучава (Румунія)	12	-	12	-	12	-	12	-	12	-	12	-
85	Посольство України в Королівстві Саудівська Аравія	12	-	12	-	12	-	12	-	12	-	12	-

РОЗДІЛ 5. ЗАКОРДОННИЙ ВИБОРЧИЙ ОКРУГ

Продовження таблиці 5.6

Номер закордонної виборчої дільниці	Назва дипломатичного чи іншого офіційного представництва і консульських установ України за кордоном; військових частин, дислокованих за межами України, при яких утворені закордонні виборчі дільниці	Кількість осіб у складі ДВК (станом на 21.12.2009)		У тому числі за поданням		Кількість осіб у складі ДВК (станом на 17.01.2010)	У тому числі за поданням		Кількість осіб у складі ДВК (станом на 07.02.2010)	У тому числі за поданням	
		кандидатів на пост Президента України	Голови ЦВК або МЗС України	кандидатів на пост Президента України	Голови ЦВК або МЗС України		кандидатів на пост Президента України	Голови ЦВК або МЗС України			
86	Посольство України в Республіці Сербія	12	12	-	12	12	-	12	12	-	12
87	Військова частина А 3977: Український миротворчий контингент у складі багатонаціональної тактичної групи «Схід» сил КФОР (Республіка Сербія)	12	12	-	12	12	-	12	12	-	12
88	Посольство України в Сирійській Арабській Республіці	14	14	-	14	14	-	14	14	-	14
89	Посольство України в Республіці Сінгапур	12	12	-	12	12	-	12	12	-	12
90	Посольство України в Словацькій Республіці	14	13	1	13	14	1	13	13	1	12
91	Генеральне консульство України в м. Пряшев (Словацька Республіка)	15	14	1	14	14	1	13	12	1	11
92	Посольство України в Республіці Словенія	12	12	-	12	12	-	12	12	-	12
93	Посольство України в Сполучених Штатах Америки	14	12	2	12	14	2	12	13	2	11
94	Генеральне консульство України в м. Нью-Йорк (Сполучені Штати Америки)	18	16	2	16	18	2	16	18	2	16
95	Генеральне консульство України в м. Сан-Франциско (Сполучені Штати Америки)	13	12	1	12	13	1	12	12	1	11

Продовження таблиці 5.6

Номер закордонної виборчої дільниці	Назва дипломатичного чи іншого офіційного представництва і консульських установ України за кордоном; військових частин, дислокованих за межами України, при яких утворені закордонні виборчі дільниці	Кількість осіб у складі ДВК (станом на 21.12.2009)		У тому числі за поданням		Кількість осіб у складі ДВК (станом на 17.01.2010)	У тому числі за поданням		Кількість осіб у складі ДВК (станом на 07.02.2010)	У тому числі за поданням	
		Голови ЦВК або МЗС України	кандидатів на пост Президента України	Голови ЦВК або МЗС України	кандидатів на пост Президента України		Голови ЦВК або МЗС України	кандидатів на пост Президента України			
96	Генеральне консульство України в м. Чикаго (Сполучені Штати Америки)	16	1	15	1	16	1	15	16	1	15
97	Посольство України в Королівстві Таїланд	9	-	9	-	9	-	9	9	-	9
98	Посольство України в Туніській Республіці	12	-	12	-	12	-	12	12	-	12
99	Посольство України в Турецькій Республіці	12	-	12	-	12	-	12	12	-	12
100	Генеральне консульство України в м. Стамбул (Турецька Республіка)	12	-	12	-	12	-	12	11	-	11
101	Посольство України в Туркменістані та Ісламській Республіці Афганістан	11	1	10	1	11	1	10	11	1	10
102	Посольство України в Угорській Республіці	13	1	12	1	13	1	12	13	1	12
103	Генеральне консульство України в м. Ниредьгаза (Угорська Республіка)	12	1	11	1	12	1	11	12	1	11
104	Посольство України в Республіці Узбекистан	20	-	20	-	20	-	20	20	-	20
105	Посольство України у Фінляндській Республіці	15	1	14	1	15	1	14	15	1	14
106	Посольство України у Французькій Республіці	17	1	16	1	17	1	16	17	1	16

РОЗДІЛ 5. ЗАКОРДОННИЙ ВИБОРЧИЙ ОКРУГ

Продовження таблиці 5.6

Номер закордонної виборчої дільниці	Назва дипломатичного чи іншого офіційного представництва і консульських установ України за кордоном; військових частин, дислокованих за межами України, при яких утворені закордонні виборчі дільниці	Кількість осіб у складі ДВК (станом на 21.12.2009)		У тому числі за поданням		Кількість осіб у складі ДВК (станом на 17.01.2010)		У тому числі за поданням		Кількість осіб у складі ДВК (станом на 07.02.2010)		У тому числі за поданням	
		кандидатів на пост Президента України	Голови ЦВК або МЗС України	кандидатів на пост Президента України	Голови ЦВК або МЗС України	кандидатів на пост Президента України	Голови ЦВК або МЗС України	кандидатів на пост Президента України	Голови ЦВК або МЗС України	кандидатів на пост Президента України	Голови ЦВК або МЗС України	кандидатів на пост Президента України	Голови ЦВК або МЗС України
107	Консульство України в м. Марсель (Французька Республіка)	13	13	-	13	13	13	-	13	7	7	-	7
108	Посольство України в Республіці Хорватія	11	10	1	10	11	11	1	10	11	11	1	10
109	Посольство України в Чеській Республіці	19	16	3	16	19	19	3	16	19	19	3	16
110	Консульство України в м. Брно (Чеська Республіка)	16	16	-	16	16	16	-	16	16	16	-	16
111	Посольство України в Чорногорії	13	13	-	13	13	13	-	13	13	13	-	13
112	Посольство України у Швейцарській Конфедерації	11	10	1	10	11	11	1	10	10	10	1	9
113	Посольство України в Королівстві Швеція	13	13	-	13	13	13	-	13	13	13	-	13
114	Посольство України в Японії	12	12	-	12	12	12	-	12	12	12	-	12
УСЬОГО		1 592	1 513	79	1 513	1 579	1 579	77	1 502	1 531	1 531	75	1 456

Таблиця 5.7

ВІДОМОСТІ
про склад дільничних виборчих комісій закордонних виборчих дільниць

	Станом на день утворення ДВК 21 грудня 2009 року						Станом на день голосування 17 січня 2010 року						Станом на день повторного голосування 7 лютого 2010 року					
	Загальна кількість осіб, включених до складу ДВК	Голів ДВК	Заступників голів ДВК	Секретарів ДВК	Разом керівних посад	Загальна кількість осіб, включених до складу ДВК	Голів ДВК	Заступників голів ДВК	Секретарів ДВК	Разом керівних посад	Загальна кількість осіб, включених до складу ДВК	Голів ДВК	Заступників голів ДВК	Секретарів ДВК	Разом керівних посад			
Симоненко П.М.	1 0,06%	1 0,88%	0	0	1 0,29%	1 0,06%	1 0,88%	0	0	1 0,29%	1 0,07%	1 0,88%	0	0	1 0,29%			
Тягнибок О.Я.	6 0,38%	4 3,54%	2 1,77%	0	6 1,77%	5 0,32%	3 2,65%	2 1,77%	0	5 1,47%	5 0,33%	3 2,65%	2 1,77%	0	5 1,47%			
Ющенко В.А.	52 3,27%	35 30,97%	14 12,39%	3 2,65%	52 15,34%	51 3,23%	33 29,2%	15 13,27%	3 2,65%	51 15,04%	49 3,2%	32 28,32%	14 12,39%	3 2,65%	49 14,45%			
Янукович В.Ф.	20 1,26%	14 12,39%	5 4,42%	1 0,88%	20 5,9%	20 1,27%	14 12,39%	5 4,42%	1 0,88%	20 5,9%	20 1,31%	14 12,39%	5 4,42%	1 0,88%	20 5,9%			
Сумарно за подання - ми кандидатів	79 4,96%	54 47,79%	21 18,58%	4 3,54%	79 23,3%	77 4,88%	51 45,13%	22 19,47%	4 3,54%	77 22,71%	75 4,9%	50 44,25%	21 18,58%	4 3,54%	75 22,12%			
Голова Центральної виборчої комісії	45 2,83%	5 4,42%	5 4,42%	5 4,42%	15 4,42%	45 2,85%	5 4,42%	5 4,42%	5 4,42%	15 4,42%	45 2,94%	5 4,42%	5 4,42%	5 4,42%	15 4,42%			
Міністерство закор- донних справ України	1468 92,21%	54 47,79%	87 76,99%	104 92,04%	245 72,27%	1457 92,27%	57 50,44%	86 76,11%	104 92,04%	247 72,86%	1411 92,16%	58 51,33%	87 76,99%	104 92,04%	249 73,45%			
УСЬОГО	1592	113	113	113	339	1579	113	113	113	339	1531	113	113	113	339			

РОЗДІЛ 5. ЗАКОРДОННИЙ ВИБОРЧИЙ ОКРУГ

Таблиця 5.8

Порівняння активності виборців у межах іноземних держав на виборах Президента України

Назва іноземної держави	Кількість виборчих дільниць	Голосування 17 січня 2010 року			Повторне голосування 7 лютого 2010 року			Зміна активності, відсоток
		Кількість виборців, внесених до списку виборців на закордонній виборчій дільниці	Кількість виборців, які отримали виборчі бюлетені		Кількість виборців, внесених до списку виборців на закордонній виборчій дільниці	Кількість виборців, які отримали виборчі бюлетені		
			абсолютна	відсоток		абсолютна	відсоток	
Усього:	113	428348	32020	7,47	440738	45200	10,25	2,78
Австралія	1	1873	63	3,36	1880	60	3,19	-0,17
Азербайджанська Республіка	1	246	110	44,71	237	92	38,81	-5,9
Алжирська Народна Демократична Республіка	1	204	70	34,31	203	72	35,46	1,15
Арабська Республіка Єгипет	1	469	136	28,99	471	112	23,77	-5,22
Аргентинська Республіка	1	1022	179	17,51	1045	123	11,77	-5,74
Велика Соціалістична Народна Лівійська Арабська Джамагірія	1	105	53	50,47	160	106	66,25	15,78
Гвінейська Республіка	1	70	47	67,14	74	47	63,51	-3,63
Грецька Республіка	2	4880	1451	29,73	5363	1960	36,54	6,81
Грузія	2	480	222	46,25	496	241	48,58	2,33
Держава Ізраїль	2	53561	1175	2,19	53577	1522	2,84	0,65
Держава Кувейт	1	133	77	57,89	141	82	58,15	0,26
Естонська Республіка	1	4212	1496	35,51	4218	1573	37,29	1,78
Ірландія	1	405	152	37,53	514	272	52,91	15,38
Ісламська Республіка Іран	1	263	57	21,67	260	55	21,15	-0,52
Ісламська Республіка Пакистан	1	94	36	38,29	90	33	36,66	-1,63
Італійська Республіка	3	2394	1168	48,78	4042	2773	68,60	19,82
Йорданське Хашимітське Королівство	1	616	212	34,41	615	171	27,80	-6,61
Канада	2	7732	858	11,09	8170	1190	14,56	3,47
Киргизька Республіка	1	262	110	41,98	272	122	44,85	2,87
Китайська Народна Республіка	2	524	172	32,82	533	158	29,64	-3,18
Королівство Бельгія	1	1606	366	22,78	1649	375	22,74	-0,04
Королівство Данія	1	680	116	17,05	694	145	20,89	3,84
Королівство Іспанія	3	6278	2197	34,99	8722	4791	54,93	19,94

Вибори Президента України 2010 року

Продовження таблиці 5.8

Назва іноземної держави	Кількість виборчих дільниць	Голосування 17 січня 2010 року			Повторне голосування 7 лютого 2010 року			Зміна активності, відсоток
		Кількість виборців, внесених до списку виборців на закордонній виборчій дільниці	Кількість виборців, які отримали виборчі бюлетені		Кількість виборців, внесених до списку виборців на закордонній виборчій дільниці	Кількість виборців, які отримали виборчі бюлетені		
			абсолютна	відсоток		абсолютна	відсоток	
Королівство Марокко	1	294	80	27,21	296	68	22,97	-4,24
Королівство Нідерланди	1	1134	215	18,95	1198	264	22,03	3,08
Королівство Норвегія	1	419	130	31,02	421	141	33,49	2,47
Королівство Саудівська Аравія	1	64	36	56,25	66	36	54,54	-1,71
Королівство Таїланд	1	62	38	61,29	69	42	60,86	-0,43
Королівство Швеція	1	889	172	19,34	917	191	20,82	1,48
Латвійська Республіка	1	1902	451	23,71	1889	472	24,98	1,27
Литовська Республіка	1	1391	229	16,46	1365	213	15,60	-0,86
Ліванська Республіка	1	1253	242	19,31	1242	231	18,59	-0,72
Малайзія	1	39	25	64,10	44	34	77,27	13,17
Мексиканські Сполучені Штати	1	224	56	25,00	227	65	28,63	3,63
Об'єднані Арабські Емірати	1	515	103	20,00	548	123	22,44	2,44
Південно-Африканська Республіка	1	323	103	31,88	302	79	26,15	-5,73
Португальська Республіка	2	2595	889	34,25	3375	1744	51,67	17,42
Республіка Австрія	1	2360	529	22,41	2358	517	21,92	-0,49
Республіка Білорусь	2	11480	971	8,45	11521	1048	9,09	0,64
Республіка Болгарія	2	3059	389	12,71	3058	356	11,64	-1,07
Республіка Вірменія	1	446	198	44,39	468	207	44,23	-0,16
Республіка Індія	1	101	37	36,63	105	45	42,85	6,22
Республіка Казахстан	2	1092	212	19,41	1087	215	19,77	0,36
Республіка Кіпр	1	307	130	42,34	350	173	49,42	7,08
Республіка Корея	1	104	61	58,65	108	55	50,92	-7,73
Республіка Куба	1	414	162	39,13	423	138	32,62	-6,51
Республіка Ліберія	1	341	296	86,80	297	292	98,31	11,51
Республіка Македонія	1	76	49	64,47	80	53	66,25	1,78
Республіка Молдова	2	71595	1324	1,84	71668	1649	2,30	0,46
Республіка Перу	1	212	80	37,73	206	66	32,03	-5,7
Республіка Польща	4	6830	1159	16,96	7313	1643	22,46	5,5

РОЗДІЛ 5. ЗАКОРДОННИЙ ВИБОРЧИЙ ОКРУГ

Продовження таблиці 5.8

Назва іноземної держави	Кількість виборчих дільниць	Голосування 17 січня 2010 року			Повторне голосування 7 лютого 2010 року			Зміна активності, відсоток
		Кількість виборців, внесених до списку виборців на закордонній виборчій дільниці	Кількість виборців, які отримали виборчі бюлетені		Кількість виборців, внесених до списку виборців на закордонній виборчій дільниці	Кількість виборців, які отримали виборчі бюлетені		
			абсолютна	відсоток		абсолютна	відсоток	
Республіка Сербія	2	571	245	42,90	583	259	44,42	1,52
Республіка Сінгапур	1	110	52	47,27	110	55	50,00	2,73
Республіка Словенія	1	387	57	14,72	375	59	15,73	1,01
Республіка Узбекистан	1	1695	269	15,87	1675	254	15,16	-0,71
Республіка Хорватія	1	287	70	24,39	285	84	29,47	5,08
Російська Федерація	5	59525	2307	3,87	61401	3830	6,23	2,36
Румунія	2	399	150	37,59	406	142	34,97	-2,62
Сирійська Арабська Республіка	1	640	299	46,71	574	193	33,62	-13,09
Словацька Республіка	2	2444	151	6,17	2473	204	8,24	2,07
Соціалістична Республіка В'єтнам	1	181	41	22,65	179	37	20,67	-1,98
Сполучене Королівство Великобританії та Північної Ірландії	2	1350	593	43,92	1573	816	51,87	7,95
Сполучені Штати Америки	4	40077	2285	5,70	41247	3551	8,60	2,9
Туніська Республіка	1	276	101	36,59	264	89	33,71	-2,88
Турецька Республіка	2	333	140	42,04	360	151	41,94	-0,1
Туркменістан	1	298	145	48,65	473	265	56,02	7,37
Угорська Республіка	2	7063	530	7,50	7075	428	6,04	-1,46
Федеративна Республіка Німеччина	5	103464	3263	3,15	103756	4087	3,93	0,78
Федеративна Республіка Бразилія	2	125	46	36,80	133	48	36,09	-0,71
Федеративна Республіка Нігерія	1	194	22	11,34	254	84	33,07	21,73
Фінляндська Республіка	1	1022	200	19,56	1040	215	20,67	1,11
Французька Республіка	2	2324	514	22,11	2547	724	28,42	6,31
Чеська Республіка	2	6780	1321	19,48	8326	3046	36,58	17,1
Чорногорія	1	71	31	43,66	80	46	57,50	13,84
Швейцарська Конфедерація	1	595	186	31,26	620	192	30,96	-0,3
Японія	1	507	113	22,28	502	106	21,11	-1,17

Таблиця 5.9

ВІДОМОСТІ
щодо активності виборців під час голосування за межами України
на виборах Президента України та народних депутатів України (1999–2010 роки)

Назва виборів	Дата проведення голосування	Кількість виборців, внесених до списків виборців на закордонних виборчих дільницях	Кількість виборців, які отримали виборчі бюлетені	Відсоток кількості виборців, які отримали виборчі бюлетені	Кількість виборців, які взяли участь у голосуванні	Відсоток кількості виборців, які взяли участь у голосуванні
Вибори Президента України 1999 року	31 жовтня 1999 року	116985	24654	21,07	24610	21,04
	14 листопада 1999 року	121021	30611	25,26	30598	25,25
Вибори народних депутатів України 2002 року	31 березня 2002 року	50133	21335	42,55	21315	42,51
Вибори Президента України 2004 року	31 жовтня 2004 року	263274	62411	23,70	62373	23,69
	26 грудня 2004 року	348042	103099	29,62	103079	29,61
Вибори народних депутатів України 2006 року	26 березня 2006 року	422137	34122	8,08	34115	8,08
Позачергові вибори народних депутатів України 2007 року	30 вересня 2007 року	432942	25857	5,97	25850	5,97
	17 січня 2010 року	428348	32020	7,47	32015	7,47
Вибори Президента України 2010 року	7 лютого 2010 року	440738	45200	10,25	45193	10,25

РОЗДІЛ 5. ЗАКОРДОННИЙ ВИБОРЧИЙ ОКРУГ

Таблиця 5.10

Результати голосування на виборах Президента України 17 січня 2010 року в межах іноземних держав

Назва держави	Кількість виборчих дільниць	Кількість виборчих бюлетенів, одержаних дільничними виборчими комісіями	Кількість виборців, внесених до списку виборців на виборчих дільницях	Кількість невикористаних виборчих бюлетенів		Кількість виборців, які отримали виборчі бюлетені		Кількість виборців, які взяли участь у голосуванні на виборчих дільницях		Кількість виборчих бюлетенів, визнаних недійсними		Кількість виборців, які не підтримали кандидата на пост Президента України		Прізвище, ім'я, по батькові кандидата на пост Президента України		Кількість голів, поданих за кожного кандидата на пост Президента України		
				абсолютна	відсоток	абсолютна	відсоток	абсолютна	відсоток	абсолютна	відсоток	абсолютна	відсоток	абсолютна	відсоток	абсолютна	відсоток	
Усього по закордонних виборчих дільницях	113	415 035	428 348	383 003	92.28	32 020	7.47	32 015	7.47	335	1.04	621	1.93	Янукович В. Ф.	9468	29.57	7443	23.24
														Тимошенко Ю. В.	5044	15.75	3574	11.16
														Ющенко В. А.	1055	3.29	2399	7.49
														Тігіпко С. Л.	868	2.71	1055	3.29
														Яценюк А. П.	404	1.26	404	1.26
														Тягнибок О. Я.	297	0.92	297	0.92
														Грищенко А. С.	114	0.35	114	0.35
														Литвин В. М.	80	0.24	80	0.24
														Симоненко П. М.	75	0.23	75	0.23
														Богословська І. Г.	58	0.18	58	0.18
														Мороз О. О.	43	0.13	43	0.13
														Ратушняк С. М.	41	0.12	41	0.12
														Противіс В. В.	34	0.10	34	0.10
													Пабат О. В.	34	0.10	34	0.10	
													Рябоконт О. В.	28	0.08	28	0.08	
													Бродський М. Ю.	19	0.06	19	0.06	
													Костенко Ю. І.	11	0.04	11	0.04	
													Супрун Л. П.	9	0.03	9	0.03	
Австралія	1	1856	1873	1793	96.60	63	3.36	63	3.36	0	0.00	0	0.00	Тимошенко Ю. В.	19	30.15	11	17.46
														Янукович В. Ф.	9	14.28	9	14.28
														Тігіпко С. Л.	8	12.69	8	12.69
														Грищенко А. С.	6	9.52	6	9.52
														Ющенко В. А.	5	7.93	5	7.93
Азербайджанська Республіка	1	220	246	110	50.00	110	44.71	110	44.71	0	0.00	4	3.63	Яценюк А. П.	4	6.34	4	6.34
														Тягнибок О. Я.	1	1.58	1	1.58
														Литвин В. М.	46	41.81	23	20.90
														Ющенко В. А.	17	15.45	17	15.45
														Тимошенко Ю. В.	9	8.18	9	8.18

Вибори Президента України 2010 року

Продовження таблиці 5.10

Назва держави	Кількість виборчих дільниць	Кількість виборчих бюлетенів, одержаних дільничними виборчими комісіями	Кількість виборців, внесених до списку виборців на виборчих дільницях	Кількість невикористаних виборчих бюлетенів		Кількість виборців, які отримали виборчі бюлетені		Кількість виборців, які взяли участь у голосуванні на виборчих дільницях		Кількість виборчих бюлетенів, визнаних недійсними		Кількість виборців, які не підтримали жодного кандидата на пост Президента України		Прізвище, ім'я, по батькові кандидата на пост Президента України	Кількість голів, поданих за кожного кандидата на пост Президента України																																																																																																																																									
				абсолютна	відсоток	абсолютна	відсоток	абсолютна	відсоток	абсолютна	відсоток	абсолютна	відсоток																																																																																																																																											
Алжирська Народна Демократична Республіка	1	204	204	65.68	70	34.31	70	34.31	70	0	0.00	7	10.00	Янукович В.Ф. Тимошенко Ю.В. Тігіпко С.Л. Яценюк А.П. Ющенко В.А. Литвин В.М. Мороз О.О. Рябоконт О.В. Симоненко П.М. Противсіх В.В.	26	37.14																																																																																																																																								
																	Арабська Республіка Єгипет	1	408	469	272	136	28.99	136	28.99	4	0	0.00	4	2.94	Янукович В.Ф. Тимошенко Ю.В. Тігіпко С.Л. Ющенко В.А. Яценюк А.П. Гриценко А.С. Литвин В.М. Супрун Л.П. Тягнибок О.Я. Костенко Ю.І. Рябоконт О.В. Мороз О.О. Противсіх В.В.	39	28.67																																																																																																																							
																																		Аргентинська Республіка	1	968	1022	789	179	17.51	179	17.51	3	4	2.23	3	1.67	Тимошенко Ю.В. Янукович В.Ф. Ющенко В.А. Тігіпко С.Л. Яценюк А.П. Литвин В.М. Гриценко А.С. Ратушняк С.М. Тягнибок О.Я. Богословська І.Г. Противсіх В.В. Рябоконт О.В. Супрун Л.П. Бродський М.Ю. Симоненко П.М. Пабат О.В.	52	29.05																																																																																																						
																																																			Арабська Республіка Єгипет	1	408	469	272	136	28.99	136	28.99	4	0	0.00	4	2.94	Янукович В.Ф. Тимошенко Ю.В. Тігіпко С.Л. Ющенко В.А. Яценюк А.П. Гриценко А.С. Литвин В.М. Супрун Л.П. Тягнибок О.Я. Костенко Ю.І. Рябоконт О.В. Мороз О.О. Противсіх В.В.	39	28.67																																																																																					
																																																																				Аргентинська Республіка	1	968	1022	789	179	17.51	179	17.51	3	4	2.23	3	1.67	Тимошенко Ю.В. Янукович В.Ф. Ющенко В.А. Тігіпко С.Л. Яценюк А.П. Литвин В.М. Гриценко А.С. Ратушняк С.М. Тягнибок О.Я. Богословська І.Г. Противсіх В.В. Рябоконт О.В. Супрун Л.П. Бродський М.Ю. Симоненко П.М. Пабат О.В.	52	29.05																																																																				
																																																																																					Арабська Республіка Єгипет	1	408	469	272	136	28.99	136	28.99	4	0	0.00	4	2.94	Янукович В.Ф. Тимошенко Ю.В. Тігіпко С.Л. Ющенко В.А. Яценюк А.П. Гриценко А.С. Литвин В.М. Супрун Л.П. Тягнибок О.Я. Костенко Ю.І. Рябоконт О.В. Мороз О.О. Противсіх В.В.	39	28.67																																																			
																																																																																																						Аргентинська Республіка	1	968	1022	789	179	17.51	179	17.51	3	4	2.23	3	1.67	Тимошенко Ю.В. Янукович В.Ф. Ющенко В.А. Тігіпко С.Л. Яценюк А.П. Литвин В.М. Гриценко А.С. Ратушняк С.М. Тягнибок О.Я. Богословська І.Г. Противсіх В.В. Рябоконт О.В. Супрун Л.П. Бродський М.Ю. Симоненко П.М. Пабат О.В.	52	29.05																																		
																																																																																																																							Арабська Республіка Єгипет	1	408	469	272	136	28.99	136	28.99	4	0	0.00	4	2.94	Янукович В.Ф. Тимошенко Ю.В. Тігіпко С.Л. Ющенко В.А. Яценюк А.П. Гриценко А.С. Литвин В.М. Супрун Л.П. Тягнибок О.Я. Костенко Ю.І. Рябоконт О.В. Мороз О.О. Противсіх В.В.	39	28.67																	
																																																																																																																																								Аргентинська Республіка	1	968	1022	789	179	17.51	179	17.51	3	4	2.23	3	1.67	Тимошенко Ю.В. Янукович В.Ф. Ющенко В.А. Тігіпко С.Л. Яценюк А.П. Литвин В.М. Гриценко А.С. Ратушняк С.М. Тягнибок О.Я. Богословська І.Г. Противсіх В.В. Рябоконт О.В. Супрун Л.П. Бродський М.Ю. Симоненко П.М. Пабат О.В.	52	29.05

РОЗДІЛ 5. ЗАКОРДОННИЙ ВИБОРЧИЙ ОКРУГ

Продовження таблиці 5.10

Назва держави	Кількість виборчих дільниць	Кількість виборчих бюлетенів, одержаних дільничними виборчими комісіями	Кількість виборців, внесених до списку виборців на виборчих дільницях	Кількість невикористаних виборчих бюлетенів		Кількість виборців, які отримали виборчі бюлетені		Кількість виборців, які взяли участь у голосуванні на виборчих дільницях		Кількість виборчих бюлетенів, визнаних недійсними		Кількість виборців, які не підтримали жодного кандидата на пост Президента України		Прізвище, ім'я, по батькові кандидата на пост Президента України		Кількість голів кожного кандидата на пост Президента України																																						
				абсолютна	відсоток	абсолютна	відсоток	абсолютна	відсоток	абсолютна	відсоток	абсолютна	відсоток	абсолютна	відсоток																																							
Велика Соціалістична Народна Республіка Лівійська Арабська Джамагірія	1	84	105	31	36.90	53	50.47	53	50.47	0	0.00	1	1.88		Тимошенко Ю.В. Янукович В.Ф. Яценюк А.П. Тігіпко С.Л. Ющенко В.А. Симоненко П.М. Мороз О.О.	22	41.50																																					
																		Гвінейська Республіка	1	52	70	5	9.61	47	67.14	47	67.14	0	0.00	2	4.25		16	34.04																				
																																			Грецька Республіка	2	4092	4880	2641	64.54	1451	29.73	1451	29.73	36	2.48	18	1.24		380	26.18			
																																																				Тимошенко Ю.В.	12	25.53
Гриценко А.С.	3	6.38																																																				
			Ющенко В.А.	3	6.38																																																	
Яценюк А.П.	2	4.25																																																				
			Литвин В.М.	1	2.12																																																	
Симоненко П.М.	1	2.12																																																				
			Мороз О.О.	1	2.12																																																	
Тягнибок О.Я.	1	2.12																																																				
			Тимошенко Ю.В.	322	22.19																																																	
Ющенко В.А.	299	20.60																																																				
			Янукович В.Ф.	199	13.71																																																	
Яценюк А.П.	110	7.58																																																				
			Тігіпко С.Л.	27	1.86																																																	
Тягнибок О.Я.	19	1.30																																																				
			Литвин В.М.	14	0.96																																																	
Гриценко А.С.	6	0.41																																																				
			Симоненко П.М.	5	0.34																																																	
Ратушняк С.М.	4	0.27																																																				
			Богословська І.Г.	4	0.27																																																	
Противіс В.В.	4	0.27																																																				
			Мороз О.О.	2	0.13																																																	
Бродський М.Ю.	2	0.13																																																				
			Костенко Ю.І.	2	0.13																																																	
Пабат О.В.	1	0.06																																																				
			Рябоконт О.В.	1	0.06																																																	

Вибори Президента України 2010 року

Продовження таблиці 5.10

Назва держави	Кількість виборчих дільниць	Кількість виборчих бюлетенів, одержаних дільничними виборчими комісіями	Кількість виборців, внесених до списку виборців на виборчих дільницях	Кількість невикористаних виборчих бюлетенів		Кількість виборців, які отримали виборчі бюлетені		Кількість виборців, які взяли участь у голосуванні на виборчих дільницях		Кількість виборчих бюлетенів, визнаних недійсними		Кількість виборців, які не підтримали кандидата на пост Президента України		Прізвище, ім'я, по батькові кандидата на пост Президента України	Кількість голів, поданих за кожного кандидата на пост Президента України			
				абсолютна	відсоток	абсолютна	відсоток	абсолютна	відсоток	абсолютна	відсоток	абсолютна	відсоток					
Грузія	2	420	480	198	47.14	222	46.25	222	46.25	0	0.00	4	1.80	Янукович В.Ф.	55	24.77		
				51	39.84	77	57.89	77	57.89	0	0.00	0	0.00	0	0.00	Ющенко В.А.	54	24.32
				51	39.84	77	57.89	77	57.89	0	0.00	0	0.00	0	0.00	Тимошенко Ю.В.	44	19.81
				51	39.84	77	57.89	77	57.89	0	0.00	0	0.00	0	0.00	Тігіпко С.Л.	33	14.86
				51	39.84	77	57.89	77	57.89	0	0.00	0	0.00	0	0.00	Яценюк А.П.	17	7.65
				51	39.84	77	57.89	77	57.89	0	0.00	0	0.00	0	0.00	Гриценко А.С.	7	3.15
				51	39.84	77	57.89	77	57.89	0	0.00	0	0.00	0	0.00	Симоненко П.М.	3	1.35
				51	39.84	77	57.89	77	57.89	0	0.00	0	0.00	0	0.00	Богословська І.Г.	2	0.90
				51	39.84	77	57.89	77	57.89	0	0.00	0	0.00	0	0.00	Бродський М.Ю.	1	0.45
				51	39.84	77	57.89	77	57.89	0	0.00	0	0.00	0	0.00	Литвин В.М.	1	0.45
51	39.84	77	57.89	77	57.89	0	0.00	0	0.00	0	0.00	Тягнибок О.Я.	1	0.45				
Держава Ізраїль	2	53192	53561	52017	97.79	1175	2.19	1175	2.19	8	0.68	6	0.51	Янукович В.Ф.	639	54.38		
				51	39.84	77	57.89	77	57.89	0	0.00	0	0.00	0	0.00	Тимошенко Ю.В.	172	14.63
				51	39.84	77	57.89	77	57.89	0	0.00	0	0.00	0	0.00	Тігіпко С.Л.	150	12.76
				51	39.84	77	57.89	77	57.89	0	0.00	0	0.00	0	0.00	Яценюк А.П.	92	7.82
				51	39.84	77	57.89	77	57.89	0	0.00	0	0.00	0	0.00	Ющенко В.А.	50	4.25
				51	39.84	77	57.89	77	57.89	0	0.00	0	0.00	0	0.00	Литвин В.М.	17	1.44
				51	39.84	77	57.89	77	57.89	0	0.00	0	0.00	0	0.00	Симоненко П.М.	16	1.36
				51	39.84	77	57.89	77	57.89	0	0.00	0	0.00	0	0.00	Тягнибок О.Я.	9	0.76
				51	39.84	77	57.89	77	57.89	0	0.00	0	0.00	0	0.00	Гриценко А.С.	4	0.34
				51	39.84	77	57.89	77	57.89	0	0.00	0	0.00	0	0.00	Богословська І.Г.	3	0.25
51	39.84	77	57.89	77	57.89	0	0.00	0	0.00	0	0.00	Мороз О.О.	2	0.17				
Держава Кувейт	1	128	133	51	39.84	77	57.89	77	57.89	0	0.00	2	2.59	Супрун Л.П.	2	0.17		
				51	39.84	77	57.89	77	57.89	0	0.00	0	0.00	0	0.00	Бродський М.Ю.	1	0.08
				51	39.84	77	57.89	77	57.89	0	0.00	0	0.00	0	0.00	Рябокоть О.В.	1	0.08
				51	39.84	77	57.89	77	57.89	0	0.00	0	0.00	0	0.00	Пабат О.В.	1	0.08
				51	39.84	77	57.89	77	57.89	0	0.00	0	0.00	0	0.00	Противісіх В.В.	1	0.08
				51	39.84	77	57.89	77	57.89	0	0.00	0	0.00	0	0.00	Ратушняк С.М.	1	0.08
				51	39.84	77	57.89	77	57.89	0	0.00	0	0.00	0	0.00	Янукович В.Ф.	32	41.55
				51	39.84	77	57.89	77	57.89	0	0.00	0	0.00	0	0.00	Тимошенко Ю.В.	18	23.37
				51	39.84	77	57.89	77	57.89	0	0.00	0	0.00	0	0.00	Тігіпко С.Л.	11	14.28
				51	39.84	77	57.89	77	57.89	0	0.00	0	0.00	0	0.00	Яценюк А.П.	5	6.49
51	39.84	77	57.89	77	57.89	0	0.00	0	0.00	0	0.00	Литвин В.М.	3	3.89				
51	39.84	77	57.89	77	57.89	0	0.00	0	0.00	0	0.00	Гриценко А.С.	2	2.59				
51	39.84	77	57.89	77	57.89	0	0.00	0	0.00	0	0.00	Ющенко В.А.	2	2.59				
51	39.84	77	57.89	77	57.89	0	0.00	0	0.00	0	0.00	Противісіх В.В.	1	1.29				
51	39.84	77	57.89	77	57.89	0	0.00	0	0.00	0	0.00	Тягнибок О.Я.	1	1.29				

РОЗДІЛ 5. ЗАКОРДОННИЙ ВИБОРЧИЙ ОКРУГ

Продовження таблиці 5.10

Назва держави	Кількість виборчих дільниць	Кількість виборчих бюлетенів, одержаних дільничними виборчими комісіями	Кількість виборців, внесених до списку виборців на виборчих дільницях	Кількість невикористаних виборчих бюлетенів		Кількість виборців, які отримали виборчі бюлетені		Кількість виборців, які взяли участь у голосуванні на виборчих дільницях		Кількість виборчих бюлетенів, визнаних недійсними		Кількість виборців, які не підтримали жодного кандидата на пост Президента України		Прізвище, ім'я, по батькові кандидата на пост Президента України	Кількість голів, поданих за кожного кандидата на пост Президента України			
				абсолютна	відсоток	абсолютна	відсоток	абсолютна	відсоток	абсолютна	відсоток	абсолютна	відсоток					
Естонська Республіка	1	4196	4212	2688	64.06	1496	35.51	1496	35.51	13	0.86	10	0.66	Янукович В.Ф. Тимошенко Ю.В. Тігіпко С.Л. Ющенко В.А. Яценюк А.П. Литвин В.М. Симоненко П.М. Тягнибок О.Я. Гриценко А.С. Мороз О.О. Костенко Ю.І. Богословська І.Г. Бродський М.Ю. Пабат О.В. Рябоконт О.В.	1052	70.32		
																	абсолютна	2688
																	відсоток	64.06
																	абсолютна	1496
																	відсоток	35.51
																	абсолютна	13
																	відсоток	0.86
																	абсолютна	10
																	відсоток	0.66
																	Ірландія	1
абсолютна	188																	
відсоток	55.29																	
абсолютна	152																	
відсоток	37.53																	
абсолютна	2																	
відсоток	1.31																	
абсолютна	1																	
відсоток	0.65																	
Ісламська Республіка Іран	1	236	263	179	75.84	57	21.67	57	21.67	0	0.00	1	1.75	Янукович В.Ф. Тимошенко Ю.В. Литвин В.М. Тігіпко С.Л. Яценюк А.П. Симоненко П.М.	27	47.36		
																	абсолютна	179
																	відсоток	75.84
																	абсолютна	57
																	відсоток	21.67
																	абсолютна	0
																	відсоток	0.00
																	абсолютна	1
																	відсоток	1.75
																	Ісламська Республіка Пакистан	1
абсолютна	44																	
відсоток	55.00																	
абсолютна	36																	
відсоток	38.29																	
абсолютна	0																	
відсоток	0.00																	
абсолютна	1																	
відсоток	2.77																	

Вибори Президента України 2010 року

Продовження таблиці 5.10

Назва держави	Кількість виборчих дільниць	Кількість виборчих бюлетенів, одержаних дільничними виборчими комісіями	Кількість виборців, внесених до списку виборців на виборчих дільницях	Кількість невикористаних виборчих бюлетенів		Кількість виборців, які отримали виборчі бюлетені		Кількість виборців, які взяли участь у голосуванні на виборчих дільницях		Кількість виборчих бюлетенів, визнаних недійсними		Кількість виборців, які не підтримали жодного кандидата на пост Президента України		Прізвище, ім'я, по батькові кандидата на пост Президента України	Кількість голосів, поданих за кожного кандидата на пост Президента України				
				абсолютна	відсоток	абсолютна	відсоток	абсолютна	відсоток	абсолютна	відсоток	абсолютна	відсоток						
Італійська Республіка	3	1360	2394	192	14.11	1168	48.78	1168	48.78	32	2.73	9	0.77	Ющенко В.А. Тимошенко Ю.В. Яценюк А.П. Янукович В.Ф. Тігіпко С.Л. Тягнибок О.Я. Гриценко А.С. Литвин В.М. Противісіх В.В. Пабат О.В. Симоненко П.М. Сулурун Л.П. Костенко Ю.І.	461	39.46			
																	абсолютна	320	27.39
																	відсоток	113	9.67
																	абсолютна	72	6.16
																	відсоток	71	6.07
																	абсолютна	46	3.93
																	відсоток	23	1.96
																	абсолютна	13	1.11
																	відсоток	3	0.25
																	абсолютна	2	0.17
відсоток	1	0.08																	
абсолютна	1	0.08																	
відсоток	1	0.08																	
Йорданське Хашімітське Королівство	1	532	616	320	60.15	212	34.41	212	34.41	3	1.41	3	1.41	Янукович В.Ф. Тимошенко Ю.В. Тігіпко С.Л. Гриценко А.С. Ющенко В.А. Яценюк А.П. Литвин В.М. Симоненко П.М. Рябоконт О.В. Тягнибок О.Я. Ратушняк С.М. Мороз О.О. Богословська І.Г. Пабат О.В.	96	45.28			
																	абсолютна	49	23.11
																	відсоток	19	8.96
																	абсолютна	11	5.18
																	відсоток	10	4.71
																	абсолютна	7	3.30
																	відсоток	4	1.88
																	абсолютна	2	0.94
																	відсоток	2	0.94
																	абсолютна	1	0.47
відсоток	1	0.47																	
абсолютна	1	0.47																	
відсоток	1	0.47																	
Канада	2	7236	7732	6378	88.14	858	11.09	858	11.09	25	2.91	7	0.81	Ющенко В.А. Тимошенко Ю.В. Тягнибок О.Я. Янукович В.Ф. Тігіпко С.Л. Гриценко А.С. Яценюк А.П. Литвин В.М. Симоненко П.М. Ратушняк С.М. Рябоконт О.В. Богословська І.Г. Бродський М.Ю.	262	30.53			
																	абсолютна	217	25.29
																	відсоток	113	13.17
																	абсолютна	76	8.85
																	відсоток	63	7.34
																	абсолютна	44	5.12
																	відсоток	39	4.54
																	абсолютна	5	0.58
																	відсоток	2	0.23
																	абсолютна	2	0.23
відсоток	1	0.11																	
абсолютна	1	0.11																	
відсоток	1	0.11																	

РОЗДІЛ 5. ЗАКОРДОННИЙ ВИБОРЧИЙ ОКРУГ

Продовження таблиці 5.10

Назва держави	Кількість виборчих дільниць	Кількість виборчих бюлетенів, одержаних дільничними виборчими комісіями	Кількість виборців, внесених до списку виборців на виборчих дільницях	Кількість використаних невикористаних виборчих бюлетенів		Кількість виборців, які отримали виборчі бюлетені		Кількість виборців, які взяли участь у голосуванні на виборчих дільницях		Кількість виборчих бюлетенів, визнаних недійсними		Кількість виборців, які не підтримали жодного кандидата на пост Президента України		Прізвище, ім'я, по батькові кандидата на пост Президента України	Кількість голів, поданих за кожного кандидата на пост Президента України																																																	
				абсолютна	відсоток	абсолютна	відсоток	абсолютна	відсоток	абсолютна	відсоток	абсолютна	відсоток																																																			
Киргизька Республіка	1	236	262	126	53.38	110	41.98	110	41.98	1	0.90	4	3.63	Янукович В.Ф. Ющенко В.А. Тимошенко Ю.В. Тігіпко С.Л. Яценюк А.П. Симоненко П.М. Гриценко А.С.	69	62.72																																																
																	Китайська Народна Республіка	2	484	524	312	64.46	172	32.82	172	32.82	0	16	9.30	Янукович В.Ф. Тимошенко Ю.В. Тігіпко С.Л. Яценюк А.П. Ющенко В.А. Литвин В.М. Симоненко П.М. Тягнибок О.Я. Гриценко А.С. Пабат О.В. Мороз О.О.	53	30.81																																
																																	Королівство Бельгія	1	1312	1606	946	72.10	366	22.78	366	22.78	2	15	4.09	Тимошенко Ю.В. Ющенко В.А. Тігіпко С.Л. Янукович В.Ф. Яценюк А.П. Гриценко А.С. Тягнибок О.Я. Литвин В.М. Рябокоть О.В. Симоненко П.М. Костенко Ю.І.	90	24.59																
																																																	Королівство Данія	1	648	680	532	82.09	116	17.05	116	17.05	0	7	6.03	Тимошенко Ю.В. Тігіпко С.Л. Ющенко В.А. Янукович В.Ф. Яценюк А.П. Гриценко А.С. Тягнибок О.Я. Рябокоть О.В. Симоненко П.М. Ратушняк С.М. Богословська І.Г.	26	22.41

Вибори Президента України 2010 року

Продовження таблиці 5.10

Назва держави	Кількість виборчих дільниць	Кількість виборчих бюлетенів, одержаних дільничними виборчими комісіями	Кількість виборців, внесених до списку виборців на виборчих дільницях	Кількість невикористаних виборчих бюлетенів		Кількість виборців, які отримали виборчі бюлетені		Кількість виборців, які взяли участь у голосуванні на виборчих дільницях		Кількість виборчих бюлетенів, визнаних недійсними		Кількість виборців, які не підтримали кандидата на пост Президента України		Прізвище, ім'я, по батькові кандидата на пост Президента України	Кількість голів, поданих за кожного кандидата на пост Президента України	
				абсолютна	відсоток	абсолютна	відсоток	абсолютна	відсоток	абсолютна	відсоток	абсолютна	відсоток			
Королівство Іспанія	3	4540	6278	2343	2197	34.99	2197	2197	34.99	7	0.31	37	1.68	Тимошенко Ю.В. Ющенко В.А. Яценюк А.П. Янукович В.Ф. Тягнибок О.Я. Тігілко С.Л. Гриценко А.С. Литвин В.М. Противіс В.В. Мороз О.О. Ратушняк С.М. Богословська І.Г. Симоненко П.М. Супрун Л.П.	863	39.28
															486	22.12
															318	14.47
Королівство Марокко	1	288	294	208	80	27.21	80	80	27.21	1	1.25	2	2.50	Янукович В.Ф. Тимошенко Ю.В. Тігілко С.Л. Ющенко В.А. Гриценко А.С. Ратушняк С.М. Яценюк А.П. Литвин В.М. Тягнибок О.Я.	26	32.50
															22	27.50
															18	22.50
Королівство Нідерланди	1	1076	1134	861	215	18.95	215	215	18.95	0	0.00	10	4.65	Тимошенко Ю.В. Ющенко В.А. Янукович В.Ф. Тігілко С.Л. Гриценко А.С. Яценюк А.П. Тягнибок О.Я. Мороз О.О. Костенко Ю.І. Пабат О.В. Литвин В.М.	54	25.11
															37	17.20
															33	15.34

РОЗДІЛ 5. ЗАКОРДОННИЙ ВИБОРЧИЙ ОКРУГ

Продовження таблиці 5.10

Назва держави	Кількість виборчих дільниць	Кількість виборчих бюлетенів, одержаних дільничними виборчими комісіями	Кількість виборців, внесених до списку виборців на виборчих дільницях	Кількість невикористаних виборчих бюлетенів		Кількість виборців, які отримали виборчі бюлетені		Кількість виборців, які взяли участь у голосуванні на виборчих дільницях		Кількість виборчих бюлетенів, визнаних недійсними		Кількість виборців, які не підтримали жодного кандидата на пост Президента України		Прізвище, ім'я, по батькові кандидата на пост Президента України	Кількість голів, поданих за кожного кандидата на пост Президента України		
				абсолютна	відсоток	абсолютна	відсоток	абсолютна	відсоток	абсолютна	відсоток	абсолютна	відсоток				
Королівство Норвегія	1	320	419	190	130	31.02	130	31.02	130	31.02	0	0.00	3	2.30	Тимошенко Ю.В. Ющенко В.А. Тігіпко С.Л. Янукович В.Ф. Яценюк А.П. Тягнибок О.Я. Гриценко А.С. Литвин В.М. Рябоконт О.В. Богословська І.Г.	39	30.00
																24	18.46
																20	15.38
																12	9.23
Королівство Саудівська Аравія	1	60	64	24	36	56.25	36	56.25	36	56.25	0	0.00	4	11.11	Янукович В.Ф. Тігіпко С.Л. Тимошенко Ю.В. Симоненко П.М. Гриценко А.С. Яценюк А.П. Ющенко В.А.	10	27.77
																8	22.22
																7	19.44
																3	8.33
Королівство Таїланд	1	44	62	6	38	61.29	38	61.29	38	61.29	0	0.00	2	5.26	Тимошенко Ю.В. Тігіпко С.Л. Ющенко В.А. Янукович В.Ф. Яценюк А.П. Гриценко А.С. Рябоконт О.В. Тягнибок О.Я.	11	28.94
																8	21.05
																7	18.42
																4	10.52
Королівство Швеція	1	816	889	644	172	19.34	172	19.34	172	19.34	0	0.00	3	1.74	Тимошенко Ю.В. Янукович В.Ф. Ющенко В.А. Тігіпко С.Л. Яценюк А.П. Гриценко А.С. Тягнибок О.Я. Супрун Л.П. Симоненко П.М. Мороз О.О. Пабат О.В. Костенко Ю.І.	62	36.04
																29	16.86
																22	12.79
																22	12.79

Вибори Президента України 2010 року

Продовження таблиці 5.10

Назва держави	Кількість виборчих дільниць	Кількість виборчих бюлетенів, одержаних дільничними виборчими комісіями	Кількість виборців, внесених до списку виборців на виборчих дільницях	Кількість невикористаних виборчих бюлетенів		Кількість виборців, які отримали виборчі бюлетені		Кількість виборців, які взяли участь у голосуванні на виборчих дільницях		Кількість виборчих бюлетенів, визнаних недійсними		Кількість виборців, які не підтримали кандидата на пост Президента України		Прізвище, ім'я, по батькові кандидата на пост Президента України	Кількість голів, поданих за кожного кандидата на пост Президента України																																				
				абсолютна	відсоток	абсолютна	відсоток	абсолютна	відсоток	абсолютна	відсоток	абсолютна	відсоток		абсолютна	відсоток																																			
Латвійська Республіка	1	1840	1902	1389	75.48	451	23.71	451	23.71	23.71	4	0.88	3	0.66	Янукович В.Ф. Тимошенко Ю.В. Тігіпко С.Л. Ющенко В.А. Яценюк А.П. Тягнибок О.Я. Симоненко П.М. Гриценко А.С. Литвин В.М. Мороз О.О. Противіх В.В. Рябоконт О.В. Костенко Ю.І. Богословська І.Г.	241	53.43																																		
																		Литовська Республіка	1	1360	1391	1131	83.16	229	16.46	229	16.46	1	0.43	5	2.18	Янукович В.Ф. Тимошенко Ю.В. Тігіпко С.Л. Ющенко В.А. Симоненко П.М. Яценюк А.П. Литвин В.М. Тягнибок О.Я. Богословська І.Г. Гриценко А.С. Мороз О.О. Супрун Л.П.	103	44.97																	
																																			Ліванська Республіка	1	1180	1253	938	79.49	242	19.31	242	19.31	0	0.00	5	2.06	Янукович В.Ф. Тимошенко Ю.В. Тігіпко С.Л. Ющенко В.А. Яценюк А.П. Симоненко П.М. Литвин В.М. Пабат О.В. Супрун Л.П. Тягнибок О.Я. Гриценко А.С.	133	54.95

РОЗДІЛ 5. ЗАКОРДОННИЙ ВИБОРЧИЙ ОКРУГ

Продовження таблиці 5.10

Назва держави	Кількість виборчих дільниць	Кількість виборчих бюлетенів, одержаних дільничними виборчими комісіями	Кількість виборців, внесених до списку виборців на виборчих дільницях	Кількість невикористаних виборчих бюлетенів		Кількість виборців, які отримали виборчі бюлетені		Кількість виборців, які взяли участь у голосуванні на виборчих дільницях		Кількість виборчих бюлетенів, визнаних недійсними		Кількість виборців, які не підтримали жодного кандидата на пост Президента України		Прізвище, ім'я, по батькові кандидата на пост Президента України	Кількість голів, поданих за кожного кандидата на пост Президента України	
				абсолютна	відсоток	абсолютна	відсоток	абсолютна	відсоток	абсолютна	відсоток	абсолютна	відсоток			
Малайзія	1	36	39	11	30.55	25	64.10	25	64.10	0	0.00	1	4.00	Янукович В.Ф. Яценюк А.П. Тігіпко С.Л. Тимошенко Ю.В. Гриценко А.С. Литвин В.М.	7	28.00
															5	20.00
															5	20.00
															4	16.00
Мексиканські Сполучені Штати	1	220	224	164	74.54	56	25.00	56	25.00	0	0.00	2	3.57	Тимошенко Ю.В. Янукович В.Ф. Тігіпко С.Л. Яценюк А.П. Гриценко А.С. Ющенко В.А. Симоненко П.М. Пабат О.В. Богословська І.Г.	18	32.14
															10	17.85
															7	12.50
															6	10.71
Об'єднані Арабські Емірати	1	492	515	389	79.06	103	20.00	103	20.00	2	1.94	1	0.97	Янукович В.Ф. Тігіпко С.Л. Тимошенко Ю.В. Ющенко В.А. Гриценко А.С. Литвин В.М. Симоненко П.М. Тягнибок О.Я.	40	38.83
															22	21.35
															22	21.35
															8	7.76
Південно-Африканська Республіка	1	280	323	177	63.21	103	31.88	103	31.88	0	0.00	2	1.94	Тимошенко Ю.В. Янукович В.Ф. Тігіпко С.Л. Яценюк А.П. Ющенко В.А. Гриценко А.С. Литвин В.М. Супрун Л.П. Пабат О.В. Симоненко П.М. Мороз О.О.	34	33.00
															27	26.21
															10	9.70
															8	7.76

Вибори Президента України 2010 року

Продовження таблиці 5.10

Назва держави	Кількість виборчих дільниць	Кількість виборчих бюлетенів, одержаних дільничними комісіями	Кількість виборців, внесених до списку виборців на виборчих дільницях	Кількість невикористаних виборчих бюлетенів		Кількість виборців, які отримали виборчі бюлетені		Кількість виборців, які взяли участь у голосуванні на виборчих дільницях		Кількість виборчих бюлетенів, визнаних недійсними		Кількість виборців, які не підтримали кандидата на пост Президента України		Прізвище, ім'я, по батькові кандидата на пост Президента України		Кількість голів, поданих за кожного кандидата на пост Президента України	
				абсолютна	відсоток	абсолютна	відсоток	абсолютна	відсоток	абсолютна	відсоток	абсолютна	відсоток	абсолютна	відсоток		
Португальська Республіка	2	1992	2595	1103	55.37	889	34.25	889	34.25	7	0.78	11	1.23	7	0.78	355	39.93
Республіка Австрія	1	2192	2360	1663	75.86	529	22.41	529	22.41	7	1.32	15	2.83	7	1.32	144	27.22
Республіка Білорусь	2	11320	11480	10349	91.42	971	8.45	971	8.45	8	0.82	14	1.44	8	0.82	497	51.18

РОЗДІЛ 5. ЗАКОРДОННИЙ ВИБОРЧИЙ ОКРУГ

Продовження таблиці 5.10

Назва держави	Кількість виборчих дільниць	Кількість виборчих бюлетенів, одержаних дільничними виборчими комісіями	Кількість виборців, внесених до списку виборців на виборчих дільницях	Кількість використаних виборчих бюлетенів		Кількість виборців, які отримали виборчі бюлетені		Кількість виборців, які взяли участь у голосуванні на виборчих дільницях		Кількість виборчих бюлетенів, визнаних недійсними		Кількість виборців, які не підтримали кандидата на пост Президента України		Прізвище, ім'я, по батькові кандидата на пост Президента України	Кількість голів, поданих за кожного кандидата на пост Президента України											
				абсолютна	відсоток	абсолютна	відсоток	абсолютна	відсоток	абсолютна	відсоток	абсолютна	відсоток													
Республіка Болгарія	2	2988	3059	2599	86.98	389	12.71	389	12.71	2	0.51	10	2.57	Янукович В.Ф. Тимошенко Ю.В. Тігіпко С.Л. Ющенко В.А. Яценюк А.П. Литвин В.М. Богословська І.Г. Симоненко П.М. Гриценко А.С. Ратушняк С.М. Тягнибок О.Я. Бродський М.Ю. Мороз О.О. Супрун Л.П. Рябоконт О.В.	167	42.93										
																	абсолютна	відсоток	абсолютна	відсоток	абсолютна	відсоток	абсолютна	відсоток		
																	абсолютна	відсоток	абсолютна	відсоток	абсолютна	відсоток	абсолютна	відсоток		
																	абсолютна	відсоток	абсолютна	відсоток	абсолютна	відсоток	абсолютна	відсоток		
																	абсолютна	відсоток	абсолютна	відсоток	абсолютна	відсоток	абсолютна	відсоток		
																	абсолютна	відсоток	абсолютна	відсоток	абсолютна	відсоток	абсолютна	відсоток		
																	абсолютна	відсоток	абсолютна	відсоток	абсолютна	відсоток	абсолютна	відсоток		
																	абсолютна	відсоток	абсолютна	відсоток	абсолютна	відсоток	абсолютна	відсоток		
																	абсолютна	відсоток	абсолютна	відсоток	абсолютна	відсоток	абсолютна	відсоток		
																	абсолютна	відсоток	абсолютна	відсоток	абсолютна	відсоток	абсолютна	відсоток		
Республіка Вірменія	1	356	446	158	44.38	198	44.39	198	44.39	3	1.51	4	2.02	Янукович В.Ф. Тимошенко Ю.В. Тігіпко С.Л. Ющенко В.А. Литвин В.М. Гриценко А.С. Мороз О.О. Симоненко П.М. Яценюк А.П. Тягнибок О.Я. Бродський М.Ю.	99	50.00										
																	абсолютна	відсоток	абсолютна	відсоток	абсолютна	відсоток	абсолютна	відсоток	абсолютна	відсоток
																	абсолютна	відсоток	абсолютна	відсоток	абсолютна	відсоток	абсолютна	відсоток	абсолютна	відсоток
																	абсолютна	відсоток	абсолютна	відсоток	абсолютна	відсоток	абсолютна	відсоток	абсолютна	відсоток
																	абсолютна	відсоток	абсолютна	відсоток	абсолютна	відсоток	абсолютна	відсоток	абсолютна	відсоток
																	абсолютна	відсоток	абсолютна	відсоток	абсолютна	відсоток	абсолютна	відсоток	абсолютна	відсоток
																	абсолютна	відсоток	абсолютна	відсоток	абсолютна	відсоток	абсолютна	відсоток	абсолютна	відсоток
																	абсолютна	відсоток	абсолютна	відсоток	абсолютна	відсоток	абсолютна	відсоток	абсолютна	відсоток
																	абсолютна	відсоток	абсолютна	відсоток	абсолютна	відсоток	абсолютна	відсоток	абсолютна	відсоток
																	абсолютна	відсоток	абсолютна	відсоток	абсолютна	відсоток	абсолютна	відсоток	абсолютна	відсоток
Республіка Індія	1	96	101	59	61.45	37	36.63	37	36.63	0	0.00	6	16.21	Янукович В.Ф. Тимошенко Ю.В. Тігіпко С.Л. Ющенко В.А. Богословська І.Г.	12	32.43										
																	абсолютна	відсоток	абсолютна	відсоток	абсолютна	відсоток	абсолютна	відсоток	абсолютна	відсоток
																	абсолютна	відсоток	абсолютна	відсоток	абсолютна	відсоток	абсолютна	відсоток	абсолютна	відсоток
																	абсолютна	відсоток	абсолютна	відсоток	абсолютна	відсоток	абсолютна	відсоток	абсолютна	відсоток
																	абсолютна	відсоток	абсолютна	відсоток	абсолютна	відсоток	абсолютна	відсоток	абсолютна	відсоток

Вибори Президента України 2010 року

Продовження таблиці 5.10

Назва держави	Кількість виборчих дільниць	Кількість виборчих бюлетенів, одержаних дільничними виборчими комісіями	Кількість виборців, внесених до списку виборців на виборчих дільницях	Кількість невикористаних виборчих бюлетенів		Кількість виборців, які отримали виборчі бюлетені		Кількість виборців, які взяли участь у голосуванні на виборчих дільницях		Кількість виборчих бюлетенів, визнаних недійсними		Кількість виборців, які не підтримали жодного кандидата на пост Президента України		Прізвище, ім'я, по батькові кандидата на пост Президента України	Кількість голів, поданих за кожного кандидата на пост Президента України				
				абсолютна	відсоток	абсолютна	відсоток	абсолютна	відсоток	абсолютна	відсоток	абсолютна	відсоток						
Республіка Казахстан	2	1024	1092	812	79.29	212	19.41	212	19.41	212	0	0.00	4	1.88		98	46.22		
																		абсолютна	812
																		відсоток	79.29
																		абсолютна	212
																		відсоток	19.41
																		абсолютна	212
																		відсоток	19.41
																		абсолютна	212
																		відсоток	19.41
																		абсолютна	4
відсоток	1.88																		
абсолютна	0																		
відсоток	0.00																		
абсолютна	4																		
відсоток	1.88																		
Республіка Кіпр	1	212	307	82	38.67	130	42.34	130	42.34	2	1.53	5	3.84		63	48.46			
																	абсолютна	82	
																	відсоток	38.67	
																	абсолютна	130	
																	відсоток	42.34	
																	абсолютна	130	
																	відсоток	42.34	
																	абсолютна	2	
																	відсоток	1.53	
																	абсолютна	5	
відсоток	3.84																		
абсолютна	63																		
відсоток	48.46																		
Республіка Корея	1	84	104	23	27.38	61	58.65	61	58.65	1	1.63	3	4.91		15	24.59			
																	абсолютна	23	
																	відсоток	27.38	
																	абсолютна	61	
																	відсоток	58.65	
																	абсолютна	61	
																	відсоток	58.65	
																	абсолютна	1	
																	відсоток	1.63	
																	абсолютна	3	
відсоток	4.91																		
абсолютна	15																		
відсоток	24.59																		

РОЗДІЛ 5. ЗАКОРДОННИЙ ВИБОРЧИЙ ОКРУГ

Продовження таблиці 5.10

Назва держави	Кількість виборчих дільниць	Кількість виборчих бюлетенів, одержаних дільничними виборчими комісіями	Кількість виборців, внесених до списку виборців на виборчих дільницях	Кількість використаних невикористаних виборчих бюлетенів		Кількість виборців, які отримали виборчі бюлетені		Кількість виборців, які взяли участь у голосуванні на виборчих дільницях		Кількість виборчих бюлетенів, визнаних недійсними		Кількість виборців, які не підтримали жодного кандидата на пост Президента України		Прізвище, ім'я, по батькові кандидата на пост Президента України	Кількість голів, поданих за кожного кандидата на пост Президента України	
				абсолютна	відсоток	абсолютна	відсоток	абсолютна	відсоток	абсолютна	відсоток	абсолютна	відсоток			
Республіка Куба	1	384	414	222	57.81	162	39.13	162	39.13	1	0.61	4	2.46	Янукович В.Ф.	48	29.62
														Тимошенко Ю.В.	41	25.30
														Тігіпко С.Л.	12	7.40
														Ющенко В.А.	11	6.79
														Яценюк А.П.	9	5.55
														Симоненко П.М.	8	4.93
														Богословська І.Г.	6	3.70
														Пабат О.В.	6	3.70
														Литвин В.М.	3	1.85
														Мороз О.О.	3	1.85
Тягнибок О.Я.	3	1.85														
Гриценко А.С.	2	1.23														
Супрун Л.П.	1	0.61														
Противіс В.В.	1	0.61														
Рябоконт О.В.	1	0.61														
Ратушняк С.М.	1	0.61														
Бродський М.Ю.	1	0.61														
Республіка Ліберія	1	296	341	0	0.00	296	86.80	296	86.80	0	0.00	16	5.40	Янукович В.Ф.	140	47.29
														Гриценко А.С.	49	16.55
														Тимошенко Ю.В.	34	11.48
														Тігіпко С.Л.	32	10.81
														Яценюк А.П.	9	3.04
														Тягнибок О.Я.	4	1.35
														Симоненко П.М.	4	1.35
														Ющенко В.А.	3	1.01
														Мороз О.О.	2	0.67
														Противіс В.В.	1	0.33
Ратушняк С.М.	1	0.33														
Литвин В.М.	1	0.33														
Республіка Македонія	1	76	76	27	35.52	49	64.47	49	64.47	0	0.00	4	8.16	Тимошенко Ю.В.	16	32.65
														Тігіпко С.Л.	9	18.36
														Янукович В.Ф.	8	16.32
														Ющенко В.А.	5	10.20
														Яценюк А.П.	3	6.12
Литвин В.М.	3	6.12														
Гриценко А.С.	1	2.04														

Вибори Президента України 2010 року

Продовження таблиці 5.10

Назва держави	Кількість виборчих дільниць	Кількість виборчих бюлетенів, одержаних дільничними виборчими комісіями	Кількість виборців, внесених до списку виборців на виборчих дільницях	Кількість невикористаних виборчих бюлетенів		Кількість виборців, які отримали виборчі бюлетені		Кількість виборців, які взяли участь у голосуванні на виборчих дільницях		Кількість виборчих бюлетенів, визнаних недійсними		Кількість виборців, які не підтримали кандидата на пост Президента України		Прізвище, ім'я, по батькові кандидата на пост Президента України		Кількість голосів, поданих за кожного кандидата на пост Президента України		
				абсолютна	відсоток	абсолютна	відсоток	абсолютна	відсоток	абсолютна	відсоток	абсолютна	відсоток	абсолютна	відсоток			
Республіка Молдова	2	71684	71595	70360	98.15	1324	1.84	1324	1.84	30	2.26	1	0.07			Янукович В.Ф.	947	71.52
																Тігілко С.Л.	116	8.76
																Тимошенко Ю.В.	103	7.77
																Ющенко В.А.	51	3.85
																Яценюк А.П.	22	1.66
																Литвин В.М.	14	1.05
																Симоненко П.М.	14	1.05
																Гриценко А.С.	11	0.83
																Богословська І.Г.	5	0.37
																Тягнибок О.Я.	4	0.30
Мороз О.О.	2	0.15																
Супрун Л.П.	2	0.15																
Ратушняк С.М.	1	0.07																
Противіс В.В.	1	0.07																
Республіка Перу	1	196	212	116	59.18	80	37.73	80	37.73	2	2.50	3	3.75			Янукович В.Ф.	25	31.25
																Тимошенко Ю.В.	18	22.50
																Тігілко С.Л.	12	15.00
																Ющенко В.А.	7	8.75
																Гриценко А.С.	4	5.00
																Мороз О.О.	2	2.50
																Яценюк А.П.	2	2.50
																Симоненко П.М.	2	2.50
																Пабат О.В.	1	1.25
																Ратушняк С.М.	1	1.25
Литвин В.М.	1	1.25																
Республіка Польща	4	6212	6830	5053	81.34	1159	16.96	1159	16.96	13	1.12	40	3.45			Тимошенко Ю.В.	422	36.41
																Ющенко В.А.	270	23.29
																Янукович В.Ф.	125	10.78
																Яценюк А.П.	90	7.76
																Тігілко С.Л.	83	7.16
																Гриценко А.С.	55	4.74
																Тягнибок О.Я.	39	3.36
																Литвин В.М.	11	0.94
																Богословська І.Г.	4	0.34
																Симоненко П.М.	3	0.25
Пабат О.В.	2	0.17																
Мороз О.О.	1	0.08																
Костенко Ю.І.	1	0.08																

РОЗДІЛ 5. ЗАКОРДОННИЙ ВИБОРЧИЙ ОКРУГ

Продовження таблиці 5.10

Назва держави	Кількість виборчих дільниць	Кількість виборчих бюлетенів, одержаних дільничними виборчими комісіями	Кількість виборців, внесених до списку виборців на виборчих дільницях	Кількість невикористаних виборчих бюлетенів		Кількість виборців, які отримали виборчі бюлетені		Кількість виборців, які взяли участь у голосуванні на виборчих дільницях		Кількість виборчих бюлетенів, визнаних недійсними		Кількість виборців, які не підтримали жодного кандидата на пост Президента України		Прізвище, ім'я, по батькові кандидата на пост Президента України	Кількість голів, поданих за кожного кандидата на пост Президента України																					
				абсолютна	відсоток	абсолютна	відсоток	абсолютна	відсоток	абсолютна	відсоток	абсолютна	відсоток																							
Республіка Сербія	2	564	571	319	245	42.90	245	42.90	245	2	0.81	15	6.12	Янукович В.Ф. Гриценко А.С. Тимошенко Ю.В. Тігіпко С.Л. Ющенко В.А. Яценюк А.П. Литвин В.М.	106	43.26																				
																	Симоненко П.М.	3	1.22																	
																	Тягнибок О.Я.	2	0.81																	
																	Противіс В.В.	1	0.40																	
																	Костенко Ю.І.	1	0.40																	
																	Республіка Сінгапур	1	92	110	40	52	47.27	52	47.27	52	0	0.00	2	3.84	Тігіпко С.Л. Янукович В.Ф. Тимошенко Ю.В. Яценюк А.П. Ющенко В.А. Литвин В.М.	18	34.61			
																																		Богословська І.Г.	1	1.92
																																		Костенко Ю.І.	1	1.92
																																		Тягнибок О.Я.	1	1.92
																																		Тимошенко Ю.В.	1	1.92
Республіка Словенія	1	384	387	327	57	14.72	57	14.72	57	0	0.00	1	1.75	Тимошенко Ю.В. Тігіпко С.Л. Янукович В.Ф. Ющенко В.А. Яценюк А.П. Бродський М.Ю. Литвин В.М.	24	42.10																				
																	Симоненко П.М.	1	1.75																	
																	Гриценко А.С.	1	1.75																	
																	Янукович В.Ф.	11	19.29																	
																	Тігіпко С.Л.	7	12.28																	
Республіка Узбекистан	1	1680	1695	1411	269	15.87	269	15.87	269	1	0.37	2	0.74	Янукович В.Ф. Тимошенко Ю.В. Тігіпко С.Л. Ющенко В.А. Симоненко П.М. Мороз О.О. Гриценко А.С. Яценюк А.П. Литвин В.М. Бродський М.Ю.	173	64.31																				
																	Тимошенко Ю.В.	43	15.98																	
																	Ющенко В.А.	18	6.69																	
																	Симоненко П.М.	3	1.11																	
																	Мороз О.О.	3	1.11																	

Вибори Президента України 2010 року

Продовження таблиці 5.10

Назва держави	Кількість виборчих дільниць	Кількість виборчих бюлетенів, одержаних дільничними виборчими комісіями	Кількість виборців, внесених до списку виборців на виборчих дільницях	Кількість невикористаних виборчих бюлетенів		Кількість виборців, які отримали виборчі бюлетені		Кількість виборців, які взяли участь у голосуванні на виборчих дільницях		Кількість виборчих бюлетенів, визнаних недійсними		Кількість виборців, які не підтримали жодного кандидата на пост Президента України		Прізвище, ім'я, по батькові кандидата на пост Президента України	Кількість голів, поданих за кожного кандидата на пост Президента України	
				абсолютна	відсоток	абсолютна	відсоток	абсолютна	відсоток	абсолютна	відсоток	абсолютна	відсоток			
Республіка Хорватія	1	284	287	214	75.35	70	24.39	70	24.39	0	0.00	1	1.42	Тимошенко Ю.В. Янукович В.Ф. Тігілко С.Л. Ющенко В.А. Яценюк А.П. Литвин В.М. Симоненко П.М.	20	28.57
															19	27.14
															10	14.28
															8	11.42
															7	10.00
Російська Федерация	5	58160	59525	55853	96.03	2307	3.87	2304	3.87	21	0.91	30	1.30	Янукович В.Ф. Тігілко С.Л. Тимошенко Ю.В. Ющенко В.А. Яценюк А.П. Симоненко П.М. Гриценко А.С. Литвин В.М. Тягнибок О.Я. Богословська І.Г. Костенко Ю.І. Мороз О.О. Ратушняк С.М. Противіс В.В. Пабат О.В. Супрун Л.П.	1319	57.24
															332	14.40
															288	12.50
															97	4.21
															63	2.73
															43	1.86
															33	1.43
															27	1.17
															20	0.86
															9	0.39
															7	0.30
															4	0.17
															3	0.13
3	0.13															
1	0.04															
Румунія	2	356	399	206	57.86	150	37.59	150	37.59	0	0.00	2	1.33	Янукович В.Ф. Тимошенко Ю.В. Тігілко С.Л. Яценюк А.П. Литвин В.М. Ющенко В.А. Гриценко А.С. Противіс В.В. Тягнибок О.Я.	52	34.66
															36	24.00
															20	13.33
															17	11.33
															9	6.00
															8	5.33
															4	2.66
1	0.66															

РОЗДІЛ 5. ЗАКОРДОННИЙ ВИБОРЧИЙ ОКРУГ

Продовження таблиці 5.10

Назва держави	Кількість виборчих дільниць	Кількість виборчих бюлетенів, одержаних дільничними виборчими комісіями	Кількість виборців, внесених до списку виборців на виборчих дільницях	Кількість невикористаних виборчих бюлетенів		Кількість виборців, які отримали виборчі бюлетені		Кількість виборців, які взяли участь у голосуванні на виборчих дільницях		Кількість виборчих бюлетенів, визнаних недійсними		Кількість виборців, які не підтримали жодного кандидата на пост Президента України		Прізвище, ім'я, по батькові кандидата на пост Президента України	Кількість голів, поданих за кожного кандидата на пост Президента України													
				абсолютна	відсоток	абсолютна	відсоток	абсолютна	відсоток	абсолютна	відсоток	абсолютна	відсоток															
Сирійська Арабська Республіка	1	504	640	205	40.67	299	46.71	299	46.71	9	3.01	11	3.67	Янукович В.Ф. Тимошенко Ю.В. Тігіпко С.Л. Симоненко П.М. Яценюк А.П. Ющенко В.А. Богословська І.Г. Литвин В.М. Гриценко А.С. Бродський М.Ю.	146	48.82												
																	2293	93.82	151	6.17	151	6.17	3	1.98	3	1.98	47	31.12
Словацька Республіка	2	2444	2444	2293	93.82	151	6.17	151	6.17	3	1.98	3	1.98	16	10.59													
																2293	93.82	151	6.17	151	6.17	3	1.98	3	1.98	6	3.97	
																												2293
Соціалістична Республіка В'єтнам	1	168	181	127	75.59	41	22.65	41	22.65	0	0.00	2	4.87	Тігіпко С.Л. Тимошенко Ю.В. Янукович В.Ф. Рябоконь О.В. Богословська І.Г. Симоненко П.М. Пабат О.В.	12	29.26												
																	127	75.59	41	22.65	41	22.65	0	0.00	2	4.87	11	26.82
Сполучене Королівство Великобританії та Північної Ірландії	2	924	1350	331	35.82	593	43.92	593	43.92	0	0.00	20	3.37	Тимошенко Ю.В. Ющенко В.А. Тігіпко С.Л. Янукович В.Ф. Яценюк А.П. Гриценко А.С. Тягнибок О.Я. Литвин В.М. Симоненко П.М. Рябоконь О.В. Богословська І.Г. Мороз О.О.	145	24.45												
																	331	35.82	593	43.92	593	43.92	0	0.00	20	3.37	128	21.58

Вибори Президента України 2010 року

Продовження таблиці 5.10

Назва держави	Кількість виборчих дільниць	Кількість виборчих бюлетенів, одержаних дільничними виборчими комісіями	Кількість виборців, внесених до списку виборців на виборчих дільницях	Кількість використаних виборчих бюлетенів		Кількість виборців, які отримали виборчі бюлетені		Кількість виборців, які взяли участь у голосуванні на виборчих дільницях		Кількість виборчих бюлетенів, визнаних недійсними		Кількість виборців, які не підтримали кандидата на пост Президента України		Прізвище, ім'я, по батькові кандидата на пост Президента України	Кількість голів, поданих за кожного кандидата на пост Президента України																																	
				абсолютна	відсоток	абсолютна	відсоток	абсолютна	відсоток	абсолютна	відсоток	абсолютна	відсоток																																			
Сполучені Штати Америки	4	38420	40077	36135	2285	2285	5.70	2285	5.70	22	0.96	36	1.57	Ющенко В.А. Тимошенко Ю.В. Тягнибок О.Я. Тігіпко С.Л. Яценюк А.П. Янукович В.Ф. Гриценко А.С. Литвин В.М. Симоненко П.М. Противсіх В.В. Ратушняк С.М. Рябоконт О.В. Бродський М.Ю. Костенко Ю.І. Мороз О.О.	939 508 270 155 128 107 92 8 6 3 3 3 3 1 1	41.09 22.23 11.81 6.78 5.60 4.68 4.02 0.35 0.26 0.13 0.13 0.13 0.13 0.04 0.04																																
																	Туніська Республіка	1	256	276	155	101	36.59	101	36.59	0	0.00	7	6.93	Янукович В.Ф. Тігіпко С.Л. Тимошенко Ю.В. Яценюк А.П. Ющенко В.А. Литвин В.М. Противсіх В.В. Богословська І.Г. Гриценко А.С. Тягнибок О.Я. Симоненко П.М.	44 13 13 12 5 2 1 1 1 1 1	43.56 12.87 12.87 11.88 4.95 1.98 0.99 0.99 0.99 0.99 0.99																
																																	Турецька Республіка	2	284	333	144	140	42.04	140	42.04	0	0.00	5	3.57	Янукович В.Ф. Тимошенко Ю.В. Тігіпко С.Л. Яценюк А.П. Ющенко В.А. Литвин В.М. Богословська І.Г. Гриценко А.С. Симоненко П.М. Пабат О.В.	61 22 20 12 9 3 3 3 1 1	43.57 15.71 14.28 8.57 6.42 2.14 2.14 2.14 0.71 0.71

РОЗДІЛ 5. ЗАКОРДОННИЙ ВИБОРЧИЙ ОКРУГ

Продовження таблиці 5.10

Назва держави	Кількість виборчих дільниць	Кількість виборчих бюлетенів, одержаних дільничними виборчими комісіями	Кількість виборців, внесених до списку виборців на виборчих дільницях	Кількість невикористаних виборчих бюлетенів		Кількість виборців, які отримали виборчі бюлетені		Кількість виборців, які взяли участь у голосуванні на виборчих дільницях		Кількість виборчих бюлетенів, визнаних недійсними		Кількість виборців, які не підтримали жодного кандидата на пост Президента України		Прізвище, ім'я, по батькові кандидата на пост Президента України	Кількість голів кожного кандидата на пост Президента України																																																			
				абсолютна	відсоток	абсолютна	відсоток	абсолютна	відсоток	абсолютна	відсоток	абсолютна	відсоток																																																					
Туркменістан	1	184	298	39	21.19	145	48.65	145	48.65	3	2.06	5	3.44	Янукович В.Ф. Тимошенко Ю.В. Яценюк А.П. Тігілко С.Л. Богословська І.Г. Ющенко В.А. Литвин В.М. Симоненко П.М. Тягнибок О.Я. Гриценко А.С. Костенко Ю.І.	59	40.68																																																		
																	Угорська Республіка	2	6996	7063	6466	92.42	530	7.50	530	7.50	4	0.75	10	1.88	36	6.79																																		
																																	Федеративна Республіка Німеччина	5	102919	103464	99656	96.82	3263	3.15	3261	3.15	37	1.13	68	2.08	45	1.37																		
																																																	Янукович В.Ф. Тимошенко Ю.В. Тігілко С.Л. Ющенко В.А. Яценюк А.П. Гриценко А.С. Тягнибок О.Я. Симоненко П.М. Литвин В.М. Мороз О.О. Бродський М.Ю. Богословська І.Г. Пабат О.В. Костенко Ю.І. Рябоконт О.В. Противіс В.В. Супрун Л.П. Ратушняк С.М.	809	24.80															
																																																				Тимошенко Ю.В. Тігілко С.Л. Ющенко В.А. Яценюк А.П. Гриценко А.С. Тягнибок О.Я. Богословська І.Г. Костенко Ю.І.	703	21.55												
																																																							Тігілко С.Л. Ющенко В.А. Яценюк А.П. Гриценко А.С. Тягнибок О.Я. Симоненко П.М. Литвин В.М. Мороз О.О. Бродський М.Ю. Богословська І.Г. Пабат О.В. Костенко Ю.І. Рябоконт О.В. Противіс В.В. Супрун Л.П. Ратушняк С.М.	566	17.35									
																																																										Ющенко В.А. Яценюк А.П. Гриценко А.С. Тягнибок О.Я. Симоненко П.М. Литвин В.М. Мороз О.О. Бродський М.Ю. Богословська І.Г. Пабат О.В. Костенко Ю.І. Рябоконт О.В. Противіс В.В. Супрун Л.П. Ратушняк С.М.	419	12.84						
																																																													Яценюк А.П. Гриценко А.С. Тягнибок О.Я. Симоненко П.М. Литвин В.М. Мороз О.О. Бродський М.Ю. Богословська І.Г. Пабат О.В. Костенко Ю.І. Рябоконт О.В. Противіс В.В. Супрун Л.П. Ратушняк С.М.	319	9.78			
																																																																Гриценко А.С. Тягнибок О.Я. Симоненко П.М. Литвин В.М. Мороз О.О. Бродський М.Ю. Богословська І.Г. Пабат О.В. Костенко Ю.І. Рябоконт О.В. Противіс В.В. Супрун Л.П. Ратушняк С.М.	111	3.40
Симоненко П.М. Литвин В.М. Мороз О.О. Бродський М.Ю. Богословська І.Г. Пабат О.В. Костенко Ю.І. Рябоконт О.В. Противіс В.В. Супрун Л.П. Ратушняк С.М.	45	1.37																																																																
			Литвин В.М. Мороз О.О. Бродський М.Ю. Богословська І.Г. Пабат О.В. Костенко Ю.І. Рябоконт О.В. Противіс В.В. Супрун Л.П. Ратушняк С.М.	40	1.22																																																													
						Мороз О.О. Бродський М.Ю. Богословська І.Г. Пабат О.В. Костенко Ю.І. Рябоконт О.В. Противіс В.В. Супрун Л.П. Ратушняк С.М.	20	0.61																																																										
									Бродський М.Ю. Богословська І.Г. Пабат О.В. Костенко Ю.І. Рябоконт О.В. Противіс В.В. Супрун Л.П. Ратушняк С.М.	14	0.42																																																							
												Богословська І.Г. Пабат О.В. Костенко Ю.І. Рябоконт О.В. Противіс В.В. Супрун Л.П. Ратушняк С.М.	12	0.36																																																				
															Пабат О.В. Костенко Ю.І. Рябоконт О.В. Противіс В.В. Супрун Л.П. Ратушняк С.М.	6	0.18																																																	
																		Костенко Ю.І. Рябоконт О.В. Противіс В.В. Супрун Л.П. Ратушняк С.М.	5	0.15																																														
																					Рябоконт О.В. Противіс В.В. Супрун Л.П. Ратушняк С.М.	4	0.12																																											
																								Противіс В.В. Супрун Л.П. Ратушняк С.М.	3	0.09																																								
																											Супрун Л.П. Ратушняк С.М.	3	0.09																																					
Ратушняк С.М.	2	0.06																																																																

Вибори Президента України 2010 року

Продовження таблиці 5.10

Назва держави	Кількість виборчих дільниць	Кількість виборчих бюлетенів, одержаних дільничними виборчими комісіями	Кількість виборців, внесених до списку виборців на виборчих дільницях	Кількість невикористаних виборчих бюлетенів		Кількість виборців, які отримали виборчі бюлетені		Кількість виборців, які взяли участь у голосуванні на виборчих дільницях		Кількість виборчих бюлетенів, визнаних недійсними		Кількість виборців, які не підтримали жодного кандидата на пост Президента України		Прізвище, ім'я, по батькові кандидата на пост Президента України	Кількість голосів, поданих за кожного кандидата на пост Президента України	
				абсолютна	відсоток	абсолютна	відсоток	абсолютна	відсоток	абсолютна	відсоток	абсолютна	відсоток			
Федеративна Республіка Бразилія	2	124	125	78	62.90	46	36.80	46	36.80	0	0.00	5	10.86	Ющенко В.А. Янукович В.Ф. Тігіпко С.Л. Тимошенко Ю.В. Яценюк А.П. Литвин В.М. Гриценко А.С. Тягнибок О.Я.	12	26.08
															7	15.21
															7	15.21
Федеративна Республіка Нігерія	1	192	194	170	88.54	22	11.34	22	11.34	0	0.00	2	9.09	Янукович В.Ф. Тігіпко С.Л. Тимошенко Ю.В. Ющенко В.А. Яценюк А.П. Литвин В.М.	8	36.36
															5	22.72
															3	13.63
Фінляндська Республіка	1	976	1022	776	79.50	200	19.56	200	19.56	4	2.00	5	2.50	Тимошенко Ю.В. Янукович В.Ф. Яценюк А.П. Тігіпко С.Л. Ющенко В.А. Гриценко А.С. Тягнибок О.Я. Симоненко П.М. Литвин В.М. Богословська І.Г. Мороз О.О. Противіс В.В.	42	21.00
															40	20.00
															30	15.00
Французька Республіка	2	2064	2324	1550	75.09	514	22.11	514	22.11	7	1.36	7	1.36	Тимошенко Ю.В. Ющенко В.А. Тігіпко С.Л. Янукович В.Ф. Яценюк А.П. Гриценко А.С. Тягнибок О.Я. Литвин В.М. Богословська І.Г. Мороз О.О. Противіс В.В. Симоненко П.М. Рябоконт О.В. Бродський М.Ю. Костенко Ю.І.	179	34.82
															91	17.70
															74	14.39

РОЗДІЛ 5. ЗАКОРДОННИЙ ВИБОРЧИЙ ОКРУГ

Продовження таблиці 5.10

Назва держави	Кількість виборчих дільниць	Кількість виборчих бюлетенів, одержаних дільничними виборчими комісіями	Кількість виборців, внесених до списку виборців на виборчих дільницях	Кількість невикористаних виборчих бюлетенів		Кількість виборців, які отримали виборчі бюлетені		Кількість виборців, які взяли участь у голосуванні на виборчих дільницях		Кількість виборчих бюлетенів, визнаних недійсними		Кількість виборців, які не підтримали кандидата на пост Президента України		Прізвище, ім'я, по батькові кандидата на пост Президента України		Кількість голів, поданих за кожного кандидата на пост Президента України	
				абсолютна	відсоток	абсолютна	відсоток	абсолютна	відсоток	абсолютна	відсоток	абсолютна	відсоток	абсолютна	відсоток		
Чеська Республіка	2	6088	6780	4767	78.30	1321	19.48	1321	19.48	4	0.30	28	2.11		Тимошенко Ю.В. Ющенко В.А. Янукович В.Ф. Тігіпко С.Л. Яценюк А.П. Тягнибок О.Я. Гриценко А.С. Противіс В.В. Литвин В.М. Ратушняк С.М. Богословська І.Г. Мороз О.О. Симоненко П.М. Супрун Л.П. Пабат О.В. Костенко Ю.І. Бродський М.Ю. Рябоконт О.В.	448 265 167 151 124 58 30 11 11 6 5 3 3 2 2 1 1 1	33.91 20.06 12.64 11.43 9.38 4.39 2.27 0.83 0.83 0.45 0.37 0.22 0.22 0.15 0.15 0.07 0.07
Чорногорія	1	56	71	25	44.64	31	43.66	31	43.66	0	0.00	2	6.45		Тігіпко С.Л. Тимошенко Ю.В. Янукович В.Ф. Ющенко В.А. Противіс В.В. Ратушняк С.М. Яценюк А.П. Литвин В.М.	11 8 5 1 1 1 1 1	25.80 16.12 3.22 3.22 3.22 3.22 3.22
Швейцарська Конфедерація	1	500	595	314	62.80	186	31.26	186	31.26	0	0.00	3	1.61		Тимошенко Ю.В. Ющенко В.А. Тігіпко С.Л. Янукович В.Ф. Яценюк А.П. Гриценко А.С. Тягнибок О.Я. Рябоконт О.В. Костенко Ю.І. Богословська І.Г. Литвин В.М.	45 39 35 25 21 10 3 2 1 1 1	24.19 20.96 18.81 13.44 11.29 5.37 1.61 1.07 0.53 0.53

Вибори Президента України 2010 року

Продовження таблиці 5.10

Назва держави	Кількість виборчих дільниць	Кількість виборчих бюлетенів, одержаних дільничними виборчими комісіями	Кількість виборців, внесених до списку виборців на виборчих дільницях	Кількість використаних виборчих бюлетенів		Кількість виборців, які отримали виборчі бюлетені		Кількість виборців, які взяли участь у голосуванні на виборчих дільницях		Кількість виборчих бюлетенів, визнаних недійсними		Кількість виборців, які не підтримали кандидата на пост Президента України		Прізвище, ім'я, по батькові кандидата на пост Президента України	Кількість голів, поданих за кожного кандидата на пост Президента України	
				абсолютна	відсоток	абсолютна	відсоток	абсолютна	відсоток	абсолютна	відсоток	абсолютна	відсоток			
Японія	1	468	507	355	75.85	113	22.28	113	22.28	1	0.88	4	3.53	Тимошенко Ю.В. Янукович В.Ф. Тігіпко С.Л. Ющенко В.А. Гриценко А.С. Богословська І.Г. Тягнибок О.Я. Яценюк А.П. Литвин В.М. Симоненко П.М. Противсіх В.В.	36	31.85
															21	18.58
															16	14.15
															12	10.61
															10	8.84
															4	3.53
															3	2.65
															2	1.76
															1	0.88
															1	0.88

РОЗДІЛ 5. ЗАКОРДОННИЙ ВИБОРЧИЙ ОКРУГ

Таблиця 5.11

Результати повторного голосування 7 лютого 2010 року на виборах Президента України в межах іноземних держав

Назва держави	Кількість виборчих дільниць	Кількість виборчих бюлетенів, одержаних виборчими комісіями		Кількість виборців, внесених до списку виборців на виборчих дільницях		Кількість невикористаних виборчих бюлетенів		Кількість виборців, які отримали виборчі бюлетені		Кількість виборців, які взяли участь у голосуванні на виборчих дільницях		Кількість виборчих бюлетенів, визнаних недійсними		Кількість виборців, які не підтримали жодного кандидата на пост Президента України		Прізвище, ім'я, по батькові кандидата на пост Президента України		Кількість голосів, поданих за кожного кандидата на пост Президента України					
		абсолютна	відсоток	абсолютна	відсоток	абсолютна	відсоток	абсолютна	відсоток	абсолютна	відсоток	абсолютна	відсоток	абсолютна	відсоток	абсолютна	відсоток	абсолютна	відсоток				
Усього по закордонних виборчих дільницях	113	431954	440738	386754	89.53	45200	10.25	45193	10.25	414	0.91	2056	4.54	27374	60.57	15349	33.96	Тимошенко Ю.В.	27374	60.57	Янукович В.Ф.	15349	33.96
Австралія	1	1884	1880	1824	96.81	60	3.19	60	3.19	0	0.00	8	13.33	33	55.00	19	31.66	Тимошенко Ю.В.	33	55.00	Янукович В.Ф.	19	31.66
Азербайджанська Республіка	1	248	237	156	62.90	92	38.81	92	38.81	0	0.00	8	8.69	46	50.00	38	41.30	Янукович В.Ф.	46	50.00	Тимошенко Ю.В.	38	41.30
Алжирська Народна Демократична Республіка	1	208	203	136	65.38	72	35.46	72	35.46	1	1.38	4	5.55	35	48.61	32	44.44	Янукович В.Ф.	35	48.61	Тимошенко Ю.В.	32	44.44
Арабська Республіка Єгипет	1	472	471	360	76.27	112	23.77	112	23.77	1	0.89	12	10.71	52	46.42	47	41.96	Тимошенко Ю.В.	52	46.42	Янукович В.Ф.	47	41.96
Аргентинська Республіка	1	1028	1045	905	88.03	123	11.77	123	11.77	0	0.00	14	11.38	62	50.40	47	38.21	Тимошенко Ю.В.	62	50.40	Янукович В.Ф.	47	38.21
Велика Соціалістична Народна Лівійська Арабська Джамагірія	1	144	160	38	26.38	106	66.25	106	66.25	0	0.00	3	2.83	67	63.20	36	33.96	Тимошенко Ю.В.	67	63.20	Янукович В.Ф.	36	33.96

Вибори Президента України 2010 року

Продовження таблиці 5.11

Назва держави	Кількість виборчих дільниць	Кількість виборчих бюлетенів, одержаних дільничними комісіями	Кількість виборців, внесених до списку виборців на виборчих дільницях	Кількість невикористаних виборчих бюлетенів		Кількість виборців, які отримали виборчі бюлетені		Кількість виборців, які взяли участь у голосуванні на виборчих дільницях		Кількість виборчих бюлетенів, визнаних недійсними		Кількість виборців, які не підтримали жодного кандидата на пост Президента України		Прізвище, ім'я, по батькові кандидата на пост Президента України		Кількість голосів, поданих за кожного кандидата на пост Президента України		
				абсолютна	відсоток	абсолютна	відсоток	абсолютна	відсоток	абсолютна	відсоток	абсолютна	відсоток	абсолютна	відсоток	абсолютна	відсоток	
Гвінейська Республіка	1	72	74	25	34.72	47	63.51	47	63.51	0	0.00	6	12.76	23	48.93	Янукович В.Ф.	23	48.93
Грецька Республіка	2	4908	5363	2948	60.06	1960	36.54	1960	36.54	39	1.98	54	2.75	18	38.29	Тимошенко Ю.В.	18	38.29
Грузія	2	488	496	247	50.61	241	48.58	241	48.58	2	0.82	17	7.05	1355	69.13	Тимошенко Ю.В.	1355	69.13
Держава Ізраїль	2	53832	53577	52310	97.17	1522	2.84	1522	2.84	32	2.10	35	2.29	512	26.12	Янукович В.Ф.	512	26.12
Держава Кувейт	1	140	141	58	41.42	82	58.15	82	58.15	0	0.00	4	4.87	136	56.43	Тимошенко Ю.В.	136	56.43
Естонська Республіка	1	4236	4218	2663	62.86	1573	37.29	1573	37.29	11	0.69	29	1.84	86	35.68	Янукович В.Ф.	86	35.68
Ірландія	1	408	514	136	33.33	272	52.91	272	52.91	0	0.00	14	5.14	1042	68.46	Тимошенко Ю.В.	1042	68.46
Ісламська Республіка Іран	1	268	260	213	79.47	55	21.15	55	21.15	0	0.00	3	5.45	46	56.09	Янукович В.Ф.	46	56.09
Ісламська Республіка Пакистан	1	96	90	63	65.62	33	36.66	33	36.66	1	3.03	4	12.12	32	39.02	Тимошенко Ю.В.	32	39.02
Італійська Республіка	3	3483	4042	710	20.38	2773	68.60	2772	68.57	26	0.93	56	2.02	1304	82.89	Янукович В.Ф.	1304	82.89
Йорданське Хашімітське Королівство	1	620	615	449	72.41	171	27.80	171	27.80	2	1.16	1	0.58	229	14.55	Тимошенко Ю.В.	229	14.55
														215	79.04	Янукович В.Ф.	215	79.04
														43	15.80	Тимошенко Ю.В.	43	15.80
														34	61.81	Янукович В.Ф.	34	61.81
														18	32.72	Тимошенко Ю.В.	18	32.72
														14	42.42	Тимошенко Ю.В.	14	42.42
														14	42.42	Янукович В.Ф.	14	42.42
														2511	90.58	Тимошенко Ю.В.	2511	90.58
														179	6.45	Янукович В.Ф.	179	6.45
														105	61.40	Янукович В.Ф.	105	61.40
														63	36.84	Тимошенко Ю.В.	63	36.84

РОЗДІЛ 5. ЗАКОРДОННИЙ ВИБОРЧИЙ ОКРУГ

Продовження таблиці 5.11

Назва держави	Кількість виборчих дільниць	Кількість виборчих бюлетенів, одержаних дільничними виборчими комісіями	Кількість виборців, внесених до списку виборців на виборчих дільницях	Кількість невикористаних виборчих бюлетенів		Кількість виборчих бюлетенів отримали виборчі бюлетені		Кількість виборців, які взяли участь у голосуванні на виборчих дільницях		Кількість виборчих бюлетенів, визначених недійсними		Кількість виборців, які не підтримали жодного кандидата на пост Президента України		Кількість голосів, поданих за кожного кандидата на пост Президента України	
				абсолютна	відсоток	абсолютна	відсоток	абсолютна	відсоток	абсолютна	відсоток	абсолютна	відсоток	абсолютна	відсоток
Канада	2	7772	8170	6582	84.68	1190	14.56	1190	14.56	15	1.26	93	7.81	947	79.57
Киргизька Республіка	1	264	272	142	53.78	122	44.85	122	44.85	1	0.81	3	2.45	135	11.34
Китайська Народна Республіка	2	528	533	370	70.07	158	29.64	158	29.64	0	0.00	18	11.39	98	80.32
Королівство Бельгія	1	1616	1649	1241	76.79	374	22.68	374	22.68	3	0.80	29	7.75	20	16.39
Королівство Данія	1	684	694	539	78.80	145	20.89	145	20.89	0	0.00	18	12.41	79	50.00
Королівство Іспанія	3	6316	8722	1525	24.14	4791	54.93	4791	54.93	58	1.21	79	1.64	61	38.60
Королівство Марокко	1	296	296	228	77.02	68	22.97	68	22.97	0	0.00	9	13.23	257	68.71
Королівство Нідерланди	1	1140	1198	876	76.84	264	22.03	264	22.03	0	0.00	24	9.09	85	22.72
Королівство Норвегія	1	424	421	283	66.74	141	33.49	141	33.49	0	0.00	13	9.21	92	63.44
Королівство Саудівська Аравія	1	68	66	32	47.05	36	54.54	36	54.54	0	0.00	3	8.33	35	24.13
Королівство Таїланд	1	64	69	22	34.37	42	60.86	42	60.86	0	0.00	9	21.42	4299	89.73
														355	7.40
														28	41.17
														181	68.56
														59	22.34
														98	69.50
														30	21.27
														19	52.77
														14	38.88
														24	57.14
														9	21.42

Вибори Президента України 2010 року

Продовження таблиці 5.11

Назва держави	Кількість виборчих дільниць	Кількість виборчих бюлетенів, одержаних дільничними виборчими комісіями	Кількість виборців, внесених до списку виборців на виборчих дільницях	Кількість невикористаних виборчих бюлетенів		Кількість виборців, які отримали виборчі бюлетені		Кількість виборців, які взяли участь у голосуванні на виборчих дільницях		Кількість виборчих бюлетенів, визнаних недійсними		Кількість виборців, які не підтримали жодного кандидата на пост Президента України		Кількість голосів, поданих за кожного кандидата на пост Президента України	
				абсолютна	відсоток	абсолютна	відсоток	абсолютна	відсоток	абсолютна	відсоток	абсолютна	відсоток	абсолютна	відсоток
Королівство Швеція	1	896	917	705	78.68	191	20.82	191	20.82	0	0.00	29	15.18	111	58.11
Латвійська Республіка	1	1912	1889	1440	75.31	472	24.98	472	24.98	1	0.21	22	4.66	313	66.31
Литовська Республіка	1	1400	1365	1187	84.78	213	15.60	213	15.60	0	0.00	15	7.04	134	62.91
Ліванська Республіка	1	1260	1242	1029	81.66	231	18.59	231	18.59	1	0.43	11	4.76	161	69.69
Малайзія	1	40	44	6	15.00	34	77.27	34	77.27	0	0.00	5	14.70	17	50.00
Мексиканські Сполучені Штати	1	228	227	163	71.49	65	28.63	65	28.63	0	0.00	7	10.76	43	66.15
Об'єднані Арабські Емірати	1	520	548	397	76.34	123	22.44	123	22.44	0	0.00	10	8.13	61	49.59
Південно-Африканська Республіка	1	328	302	249	75.91	79	26.15	79	26.15	1	1.26	6	7.59	39	49.36
Португальська Республіка	2	2612	3375	868	33.23	1744	51.67	1744	51.67	8	0.45	42	2.40	1512	86.69
Республіка Австрія	1	2372	2358	1855	78.20	517	21.92	517	21.92	2	0.38	46	8.89	370	71.56
														99	19.14

РОЗДІЛ 5. ЗАКОРДОННИЙ ВИБОРЧИЙ ОКРУГ

Продовження таблиці 5.11

Назва держави	Кількість виборчих дільниць	Кількість виборчих бюлетенів, одержаних дільничними виборчими комісіями	Кількість виборців, внесених до списку виборців на виборчих дільницях	Кількість невикористаних виборчих бюлетенів		Кількість виборчих бюлетенів отримали виборчі бюлетені		Кількість виборців, які взяли участь у голосуванні на виборчих дільницях		Кількість виборчих бюлетенів, визнаних недійсними		Кількість виборців, які не підтримали жодного кандидата на пост Президента України		Прізвище, ім'я, по батькові кандидата на пост Президента України		Кількість голосів, поданих за кожного кандидата на пост Президента України		
				абсолютна	відсоток	абсолютна	відсоток	абсолютна	відсоток	абсолютна	відсоток	абсолютна	відсоток	абсолютна	відсоток	абсолютна	відсоток	
Республіка Білорусь	2	11544	11521	10496	90.92	1048	9.09	1048	9.09	12	1.14	36	3.43	674	64.31	Янукович В.Ф.	326	31.10
Республіка Болгарія	2	3076	3058	2720	88.42	356	11.64	356	11.64	0	0.00	22	6.17	223	62.64	Янукович В.Ф.	111	31.17
Республіка Вірменія	1	452	468	245	54.20	207	44.23	207	44.23	0	0.00	7	3.38	140	67.63	Янукович В.Ф.	60	28.98
Республіка Індія	1	104	105	59	56.73	45	42.85	45	42.85	0	0.00	2	4.44	22	48.88	Тимошенко Ю.В.	21	46.66
Республіка Казахстан	2	1100	1087	885	80.45	215	19.77	215	19.77	0	0.00	19	8.83	114	53.02	Янукович В.Ф.	82	38.13
Республіка Кіпр	1	311	350	138	44.37	173	49.42	173	49.42	1	0.57	14	8.09	110	63.58	Янукович В.Ф.	48	27.74
Республіка Корея	1	108	108	53	49.07	55	50.92	55	50.92	1	1.81	9	16.36	35	63.63	Тимошенко Ю.В.	10	18.18
Республіка Куба	1	420	423	282	67.14	138	32.62	138	32.62	2	1.44	15	10.86	67	48.55	Янукович В.Ф.	54	39.13
Республіка Ліберія	1	322	297	30	9.31	292	98.31	292	98.31	2	0.68	26	8.90	199	68.15	Янукович В.Ф.	65	22.26
Республіка Македонія	1	80	80	27	33.75	53	66.25	53	66.25	1	1.88	2	3.77	30	56.60	Тимошенко Ю.В.	20	37.73
Республіка Молдова	2	71960	71668	70311	97.70	1649	2.30	1648	2.29	21	1.27	22	1.33	1408	85.43	Янукович В.Ф.	197	11.95

Вибори Президента України 2010 року

Продовження таблиці 5.11

Назва держави	Кількість виборчих дільниць	Кількість виборчих бюлетенів, одержаних дільничними виборчими комісіями	Кількість виборців, внесених до списку виборців на виборчих дільницях	Кількість невикористаних виборчих бюлетенів		Кількість виборців, які отримали виборчі бюлетені		Кількість виборців, які взяли участь у голосуванні на виборчих дільницях		Кількість виборчих бюлетенів, визнаних недійсними		Кількість виборців, які не підтримали жодного кандидата на пост Президента України		Прізвище, ім'я, по батькові кандидата на пост Президента України		Кількість голосів, поданих за кожного кандидата на пост Президента України		
				абсолютна	відсоток	абсолютна	відсоток	абсолютна	відсоток	абсолютна	відсоток	абсолютна	відсоток	абсолютна	відсоток	абсолютна	відсоток	
Республіка Перу	1	216	206	150	69.44	66	32.03	66	32.03	2	3.03	5	7.57	32	48.48	Янукович В.Ф.	32	48.48
Республіка Польща	4	6868	7313	5225	76.07	1643	22.46	1643	22.46	8	0.48	110	6.69	1301	79.18	Тимошенко Ю.В.	1301	79.18
Республіка Сербія	2	580	583	321	55.34	259	44.42	259	44.42	0	0.00	32	12.35	156	60.23	Янукович В.Ф.	156	60.23
Республіка Сінгапур	1	112	110	57	50.89	55	50.00	55	50.00	0	0.00	8	14.54	71	27.41	Тимошенко Ю.В.	71	27.41
Республіка Словенія	1	392	375	333	84.94	59	15.73	59	15.73	0	0.00	5	8.47	29	52.72	Янукович В.Ф.	29	52.72
Республіка Узбекистан	1	1704	1675	1450	85.09	254	15.16	254	15.16	1	0.39	6	2.36	177	69.68	Тимошенко Ю.В.	177	69.68
Республіка Хорватія	1	292	285	208	71.23	84	29.47	84	29.47	0	0.00	1	1.19	49	58.33	Янукович В.Ф.	49	58.33
Російська Федерація	5	59832	61401	56002	93.59	3830	6.23	3829	6.23	41	1.07	95	2.48	2889	75.45	Янукович В.Ф.	2889	75.45
Румунія	2	404	406	262	64.85	142	34.97	142	34.97	0	0.00	7	4.92	83	58.45	Тимошенко Ю.В.	83	58.45
Сирійська Арабська Республіка	1	644	574	451	70.03	193	33.62	193	33.62	0	0.00	8	4.14	134	69.43	Янукович В.Ф.	134	69.43
Словацька Республіка	2	2460	2473	2256	91.70	204	8.24	204	8.24	1	0.49	14	6.86	135	66.17	Тимошенко Ю.В.	135	66.17
														54	26.47	Янукович В.Ф.	54	26.47

РОЗДІЛ 5. ЗАКОРДОННИЙ ВИБОРЧИЙ ОКРУГ

Продовження таблиці 5.11

Назва держави	Кількість виборчих дільниць	Кількість виборчих бюлетенів, одержаних дільничними виборчими комісіями	Кількість виборців, внесених до списку виборців на виборчих дільницях	Кількість невикористаних виборчих бюлетенів		Кількість виборчих бюлетенів, які отримали виборчі бюлетені		Кількість виборців, які взяли участь у голосуванні на виборчих дільницях		Кількість виборчих бюлетенів, визнаних недійсними		Кількість виборців, які не підтримали жодного кандидата на пост Президента України		Кількість голосів, поданих за кожного кандидата на пост Президента України	
				абсолютна	відсоток	абсолютна	відсоток	абсолютна	відсоток	абсолютна	відсоток	абсолютна	відсоток	абсолютна	відсоток
Соціалістична Республіка В'єтнам	1	184	179	147	79.89	37	20.67	37	20.67	0	0.00	3	8.10	20	54.05
Сполучене Королівство Великобританії та Північної Ірландії	2	1360	1573	544	40.00	816	51.87	816	51.87	2	0.24	62	7.59	622	76.22
Сполучені Штати Америки	4	40287	41247	36736	91.18	3551	8.60	3551	8.60	63	1.77	176	4.95	3143	88.51
Туніська Республіка	1	280	264	191	68.21	89	33.71	89	33.71	0	0.00	4	4.49	52	58.42
Турецька Республіка	2	340	360	189	55.58	151	41.94	151	41.94	1	0.66	14	9.27	84	55.62
Туркменістан	1	452	473	187	41.37	265	56.02	265	56.02	3	1.13	28	10.56	122	46.03
Угорська Республіка	2	7100	7075	6672	93.97	428	6.04	428	6.04	2	0.46	44	10.28	209	48.83
Федеративна Республіка Німеччина	5	103991	103756	99904	96.06	4087	3.93	4084	3.93	30	0.73	274	6.70	2339	57.27
Федеративна Республіка Бразилія	2	136	133	88	64.70	48	36.09	48	36.09	0	0.00	11	22.91	20	41.66
														17	35.41

Вибори Президента України 2010 року

Продовження таблиці 5.11

Назва держави	Кількість виборчих дільниць	Кількість виборчих бюлетенів, одержаних дільничними виборчими комісіями	Кількість виборців, внесених до списку виборців на виборчих дільницях	Кількість невикористаних виборчих бюлетенів		Кількість виборців, які отримали виборчі бюлетені		Кількість виборців, які взяли участь у голосуванні на виборчих дільницях		Кількість виборчих бюлетенів, визнаних недійсними		Кількість виборців, які не підтримали жодного кандидата на пост Президента України		Кількість голосів, поданих за кожного кандидата на пост Президента України	
				абсолютна	відсоток	абсолютна	відсоток	абсолютна	відсоток	абсолютна	відсоток	абсолютна	відсоток	абсолютна	відсоток
Федеративна Республіка Нігерія	1	196	254	112	57.14	84	33.07	84	33.07	0	0.00	16	19.04	49	58.33
Фінляндська Республіка	1	1028	1040	813	79.08	215	20.67	215	20.67	2	0.93	29	13.48	94	43.72
Французька Республіка	2	2340	2547	1616	69.05	724	28.42	724	28.42	5	0.69	47	6.49	580	80.11
Чеська Республіка	2	6820	8326	3774	55.33	3046	36.58	3046	36.58	7	0.22	92	3.02	2561	84.07
Чорногорія	1	72	80	26	36.11	46	57.50	46	57.50	0	0.00	4	8.69	27	58.69
Швейцарська Конфедерація	1	600	620	408	68.00	192	30.96	192	30.96	1	0.52	17	8.85	148	77.08
Японія	1	512	502	406	79.29	106	21.11	106	21.11	0	0.00	7	6.60	70	66.03
														29	27.35

СКЛАДАННЯ ТА УТОЧНЕННЯ СПИСКІВ ВИБОРЦІВ ДЛЯ ПІДГОТОВКИ І ПРОВЕДЕННЯ ГОЛОСУВАННЯ

Одним із етапів виборчого процесу виборів Президента України Законом України «Про вибори Президента України» визначено формування списків виборців, їх перевірку та уточнення (пункт 4 частини четвертої статті 11).

Право голосу на виборах, у тому числі на виборах глави держави, відповідно до статті 70 Конституції України мають громадяни України, які досягли на день їх проведення вісімнадцяти років. Не мають права голосу громадяни, яких визнано судом недієздатними.

Громадяни України, які мають право голосу, є виборцями.

Включення громадян України до списку виборців на відповідній виборчій дільниці є механізмом забезпечення реалізації активного виборчого права на виборах Президента України. Виборці включаються до списку за своєю виборчою адресою або місцем свого перебування. Виборець може бути включений до списку тільки на одній виборчій дільниці.

Списки виборців є одним із видів виборчої документації, що містять перелік громадян України, які мають право голосу і реалізують його на відповідній виборчій дільниці.

Суттєвою особливістю підготовки та проведення чергових виборів Президента України 2010 року стало запровадження Державного реєстру виборців, що докорінно змінило концепцію складання та уточнення списків виборців, диверсифікувавши цей процес на якісно новий рівень.

Враховуючи, що складання списків виборців під час попередніх виборів Президента України 2004 року було однією з найбільш резонансних і гострих проблем виборчого процесу, з усією очевидністю постала необхідність докорінних змін у системі державного обліку виборців. З огляду на це, а також беручи до уваги рекомендації Місії ОБСЄ/БДПЛ зі спостереження за виборами, викладені у Заключному звіті від 11 травня 2005 року, Верховною Радою України було прийнято Закон України «Про Державний реєстр виборців», який набрав чинності 1 жовтня 2007 року.

Відповідно до вказаного Закону в Україні введено в дію єдиний, постійно діючий Державний реєстр виборців (далі – Реєстр), який є автоматизованою інформаційно-телекомунікаційною системою (банком даних), призначеною для зберігання, обробки та користування даними, які містять передбачені законом відомості. Основними завданнями Реєстру законом визначено забезпечення державного обліку виборців шляхом ведення їх персоналізованого обліку, а також складання списків виборців для виборів Президента України, народних депутатів України, депутатів Верховної Ради Автономної Республіки Крим, депутатів місцевих рад, сільських, селищних, міських голів, для всеукраїнських та місцевих референдумів.

Заслуговує на увагу та обставина, що Реєстр запроваджено Центральною виборчою комісією за відсутності в Україні електронного реєстру населення. Таким чином, сформована база даних Реєстру є унікальною не лише з огляду на її масштабність, рівень захищеності, постійну актуалізацію відомостей про виборців, а також автономний характер її ведення (натомість у країнах Європи, як правило, облік виборців забезпечується на основі електронної бази даних населення).

Ведення Реєстру здійснюється на засадах законності і пріоритету прав людини, загальності, повноти, цілісності, поновлювальності та достовірності його відомостей, однократності включення виборця до Реєстру, його постійності та захищеності, а також його публічного характеру.

При цьому з метою реалізації принципу загального виборчого права загальний характер Реєстру забезпечує включення до нього всіх виборців незалежно від місця їх проживання чи перебування.

Повнота і цілісність відомостей Реєстру забезпечуються внесенням до бази даних Реєстру повного обсягу відомостей про виборця, передбачених вказаним Законом, їх коректністю, а також веденням бази даних Реєстру в єдиному форматі даних. Достовірність відомостей Реєстру забезпечується наявністю у відповідного органу ведення Реєстру документального підтвердження персональних даних Реєстру, що містяться в базі даних Реєстру, встановлених законом підстав включення виборця до Реєстру чи внесення змін до персональних даних Реєстру.

Кожен виборець може бути включений до Реєстру лише один раз за однією виборчою адресою та

віднесений до однієї виборчої дільниці, що є важливою складовою механізму забезпечення принципу рівного виборчого права, згідно з яким кожен виборець має лише один голос. Таким чином, запровадження Реєстру дозволяє мінімізувати можливість кратного включення громадян до списків виборців, що є важливою гарантією реалізації вказаного принципу.

Постійність Реєстру передбачає відсутність встановленого законодавством строку його функціонування незалежно від строків проведення виборів чи референдумів, а також постійне (в межах строків, встановлених цим Законом) зберігання персональних даних виборців. Постійність як основна засада ведення Реєстру забезпечується функціонуванням автоматизованої системи Реєстру на постійній основі безперервно.

Публічний характер Реєстру забезпечує доступність для кожного виборця відомостей Реєстру в обсязі та в порядку, встановленими законом, а також інші передбачені законом форми публічного контролю за дотриманням засад ведення Реєстру.

Поновлювальність відомостей Реєстру передбачає періодичну або ініціативну актуалізацію бази даних Реєстру (внесення чи знищення записів, зміну чи уточнення персональних даних Реєстру) у встановлені законом строки та порядку.

Захищеність Реєстру передбачає забезпечення захисту бази даних Реєстру від несанкціонованого доступу та зловживання доступом, від незаконного використання персональних даних Реєстру, порушення цілісності бази даних Реєстру та його апаратного чи програмного забезпечення шляхом застосування засобів технічного захисту інформації, відповідних організаційно-правових заходів та встановлення юридичної відповідальності за порушення захищеності Реєстру.

З метою забезпечення виконання завдань Реєстру в його базі даних зберігаються відомості про виборця (персональні дані) таких видів:

- ідентифікаційні персональні дані виборця (прізвище, власне ім'я (усі власні імена), по батькові, дата та місце народження);
- персональні дані, які визначають місце та умови голосування виборця;
- службові персональні дані.

До персональних даних Реєстру, які визначають місце та умови голосування виборця, належать, зокрема, його виборча адреса та відомості про постійну нездатність виборця пересуватися самостійно (за наявності підстав).

Запровадження Реєстру створює додаткові гарантії реалізації громадянами України своїх виборчих прав, права на участь у референдумі та забезпечення проведення чесних, справедливих виборів і референдумів, офіційні результати яких адекватно відображатимуть народне волевиявлення.

Крім того, використання відомостей Реєстру для складання списків виборців, а також як статистичних даних для забезпечення реалізації низки виборчих процедур (зокрема, замовлення виготовлення виборчих бюлетенів) суттєво оптимізувало виконання трудомістких заходів з підготовки проведення виборів.

Забезпечення функціонування Реєстру покладено на трирівневу систему постійно діючих органів Реєстру, до яких належать: розпорядник Реєстру – Центральна виборча комісія; органи ведення Реєстру та регіональні органи адміністрування Реєстру.

При цьому доступ до персональних даних в режимі записування (створення в базі даних Реєстру нових записів, внесення змін до бази даних Реєстру, знищення записів бази даних Реєстру з підстав та в порядку, встановлених Законом України «Про Державний реєстр виборців» та розпорядником Реєстру) здійснюється 755 органами ведення Реєстру, якими є:

- 1) у районі, районі в місті Києві, місті Севастополі – відповідний структурний підрозділ районної, районної у місті державної адміністрації;
- 2) у місті обласного (республіканського в Автономній Республіці Крим) значення без районного поділу – відповідний виконавчий орган міської ради;
- 3) у районі в місті обласного значення з районним поділом – відповідний виконавчий орган районної у місті ради або відповідний структурний підрозділ створеного у районі виконавчого органу міської ради.

Виконання дій щодо ведення Реєстру здійснюється працівниками органів ведення Реєстру в режимі записування засобами програмного забезпечення автоматизованої інформаційно-телекомунікаційної системи Реєстру (далі – АІТС Реєстру) з використанням візуального та автоматизованого контролю повноти і коректності персональних даних Реєстру.

Здійсненню будь-якої дії щодо ведення Реєстру передують організаційно-правова підготовка до її

виконання. Організаційно-правова підготовка проводиться з метою забезпечення дотримання органами ведення Реєстру вимог законодавства при веденні Реєстру, а також внесення до Реєстру документально підтверджених відомостей про виборців та виконання дій щодо ведення Реєстру лише на підставах, встановлених Законом України «Про Державний реєстр виборців», з використанням програмних засобів та функцій відповідних підсистем АІТС Реєстру, та включає: прийняття органом ведення документів (їх копій), які є підставою для видання наказу про виконання дій щодо ведення Реєстру (в тому числі перевірка правильності і повноти їх оформлення, а також їх облік); візуальний та автоматизований контроль повноти та коректності отриманих відомостей про виборця; перевірку персональних даних виборця шляхом звернення до відповідних органів, закладів, установ, організацій, зазначених у статті 22 цього Закону, та/або безпосередньо до виборця; видання наказу про внесення запису про виборця до бази даних Реєстру, внесення змін до персональних даних виборців у Реєстрі, знищення запису та облік таких наказів; звернення до розпорядника Реєстру щодо доручення органу ведення за попередньою виборчою адресою виборця внести до Реєстру зміни стосовно виборчої адреси виборця.

Органам ведення Реєстру забороняється збирати, вносити до Реєстру та зберігати в базі даних Реєстру відомості (персональні дані виборців), не передбачені Законом.

Здійснення організаційної підтримки, забезпечення взаємодії місцевих органів виконавчої влади, органів місцевого самоврядування, закладів, установ та організацій стосовно ведення Реєстру, контролю за виконанням рішень розпорядника Реєстру Законом України «Про Державний реєстр виборців» покладено на 28 регіональних органів адміністрування Реєстру. При цьому регіональний орган адміністрування Реєстру не має права доступу до бази даних Реєстру.

Регіональним органом адміністрування Реєстру є:

- 1) в Автономній Республіці Крим – відповідний структурний підрозділ Ради міністрів Автономної Республіки Крим;
- 2) в області, місті Києві, місті Севастополі – відповідний структурний підрозділ обласної, міської державної адміністрації.

Функції органу ведення Реєстру та регіонального органу адміністрування Реєстру стосовно виборців, які проживають або перебувають за межами України, здійснює відповідний структурний підрозділ Міністерства закордонних справ України.

Саме органи ведення Реєстру Законом України «Про Державний реєстр виборців» визначено суб'єктами складання списків виборців, зокрема для підготовки і проведення виборів Президента України.

Кількісні характеристики утворених органів Реєстру та їх працівників наведено в *таблиці 6.1* (стор. 358).

Відповідно до статті 14 Закону України «Про Державний реєстр виборців» розпорядником Реєстру є Центральна виборча комісія, яка:

- 1) забезпечує та контролює дотримання вимог цього Закону при створенні та веденні Реєстру;
- 2) забезпечує організаційне і технологічне функціонування Реєстру;
- 3) має доступ у режимі читання до всієї бази даних Реєстру;
- 4) забезпечує контроль цілісності записів Реєстру, повноти і коректності персональних даних Реєстру та ініціює проведення органами ведення Реєстру перевірки виявлених некоректних відомостей Реєстру;
- 5) надає органам ведення Реєстру право доступу до бази даних Реєстру та встановлює порядок такого доступу відповідно до цього Закону;
- 6) здійснює інші повноваження, передбачені законом.

При цьому розпорядник Реєстру не уповноважений вносити записи до Реєстру, зміни до персональних даних Реєстру та знищувати записи Реєстру.

Натомість рішення розпорядника Реєстру, прийняте в межах його повноважень, є обов'язковим для виконання органами виконавчої влади, органами місцевого самоврядування, їх посадовими і службовими особами, політичними партіями, підприємствами, закладами, установами, організаціями усіх форм власності.

Згідно зі статтею 25 Закону України «Про Державний реєстр виборців» фінансування діяльності щодо створення та ведення Реєстру здійснюється за рахунок коштів Державного бюджету України, а також (у частині фінансування діяльності органів місцевого самоврядування) за рахунок коштів відповідних місцевих бюджетів як фінансування делегованих повноважень.

З метою формування та запровадження Реєстру Центральна виборча комісія як його розпоряд-

ник поетапно реалізувала складний комплекс заходів нормативно-правового (Комісією прийнято понад 60 постанов, спрямованих на унормування питань функціонування Реєстру), адміністративного, фінансового, матеріально-технічного характеру.

Процес ведення Реєстру забезпечується, зокрема, функціонуванням АІТС Реєстру, яка є складним інженерно-технічним комплексом, що передбачає обмін інформацією в режимі «он-лайн».

На виконання статті 35 Закону України «Про Державний реєстр виборців» Центральною виборчою комісією як розпорядником Реєстру відповідно до Плану заходів, пов'язаних з формуванням інформаційно-телекомунікаційної системи Державного реєстру виборців, затвердженого розпорядженням Кабінету Міністрів України від 5 вересня 2007 року № 691-р (зі змінами, внесеними розпорядженням Кабінету Міністрів України від 12 березня 2008 року № 437-р), створено автоматизовану систему Реєстру.

На жаль, при запровадженні Реєстру Центральна виборча комісія зіткнулася з низкою перешкод як об'єктивного характеру, так і штучно створених, що дещо відтермінувало введення АІТС Реєстру в експлуатацію. При цьому створення Реєстру супроводжувалося і дефіцитом бюджетних коштів, і агресивним лобіюванням бізнес-структурами своїх комерційних інтересів із використанням судового блокування виконання Центральною виборчою комісією передбачених законом функцій, втручанням сумнозвісних Гендерної палати та Міжвідомчої комісії з питань закупівель, і навіть тиском Президента України В. Ющенка та інтриганством чиновників його Секретаріату.

Так, у 2007 році з необхідних 75 мільйонів гривень Комісія отримала лише 14 мільйонів 221 тисячу гривень, що становило менше 20 відсотків від потреби.

Судовими позовами товариства з обмеженою відповідальністю «Науково-виробнича фірма «Українські національні інформаційні системи» (директор – С. Зварич) та Гендерної палати, поданими до Окружного адміністративного суду міста Києва та Господарського суду міста Києва, а також рішенням Міжвідомчої комісії з питань державних закупівель від 20 грудня 2007 року було заблоковано створення Комісією Державного реєстру виборців у строки, встановлені розпорядженням Кабінету Міністрів України від 5 вересня 2007 року № 691-р, оскільки ухвалами суду було зупинено закупівлю товарів і послуг, необхідних для розроблення програмних засобів створення та ведення інформаційно-телекомунікаційної системи Реєстру.

Враховуючи судові оскарження та з метою розблокування процесу створення автоматизованої системи Реєстру, Центральна виборча комісія звернулася до Уряду з пропозицією встановити особливий порядок закупівель послуг з розроблення прикладного програмного забезпечення АІТС Реєстру, визначивши їх спеціальними. Постановою Кабінету Міністрів України від 17 квітня 2008 року № 363 «Про закупівлю послуг, пов'язаних з формуванням інформаційно-телекомунікаційної системи Державного реєстру виборців» було встановлено спеціальний порядок закупівлі таких послуг, а саме: за процедурою закупівлі в одного учасника без погодження з Міністерством економіки. Відповідно до вказаної постанови Уряду Центральною виборчою комісією було укладено договір про закупівлю послуг з розроблення та налагодження програмних засобів створення та ведення автоматизованої інформаційно-телекомунікаційної системи Державного реєстру виборців з акціонерним товариством закритого типу «Атлас», з яким Комісія плідно співпрацювала у сфері автоматизації виборчих процедур, у тому числі складання списків виборців, протягом багатьох років.

Однак розроблення прикладного програмного забезпечення за вказаним договором було унеможливлено виданням 2 червня 2008 року Президентом України Указу № 499, який зупинив дію постанови Кабінету Міністрів України від 17 квітня 2008 року № 363 «Про закупівлю послуг, пов'язаних з формуванням інформаційно-телекомунікаційної системи Державного реєстру виборців».

У зв'язку із зазначеним Указом Президента України заступником Генерального прокурора України до Центральної виборчої комісії 23 червня 2008 року внесено припис «невідкладно вжити заходів щодо припинення закупівлі послуг на розроблення та налагодження програмних засобів створення та ведення автоматизованої системи «Державний реєстр виборців» до прийняття рішення Конституційним Судом України у справі за поданням Президента України про конституційність постанови Кабінету Міністрів України від 17 квітня 2008 року № 363, дію якої зупинено.

Таким чином, Центральній виборчій комісії було заборонено проводити закупівлі щодо виконання першого етапу Плану заходів, причому не лише у встановлений Урядом спосіб, а й взагалі шляхом застосування будь-яких інших тендерних процедур. У зв'язку з цим 2 липня 2008 року Центральна виборча комісія прийняла протокольне рішення № 4 «Про звернення до Окружного адміністративного суду міста Києва» щодо визнання протиправним зазначеного припису.

Загалом, варто відзначити, що жодну з позовних вимог ТОВ «Українські національні інформаційні системи» чи Тендерної палати України у судовому порядку задоволено не було, а припис Генеральної прокуратури України від 23 червня 2008 року № 0711/1-219 рішенням Київського апеляційного адміністративного суду 19 листопада 2009 року було визнано протиправним та скасовано.

Крім того, Рішення Конституційного Суду України було прийнято лише 9 жовтня 2008 року. Натомість згідно з вищезазначеним розпорядженням Кабінету Міністрів України розроблення та налагодження програмних засобів створення та ведення АІТС Реєстру повинно було завершитися 30 вересня 2008 року. При цьому необхідно звернути увагу, що зазначена постанова Уряду визнана неконституційною лише у зв'язку з визнанням неконституційним абзацу другого пункту 2 Прикінцевих положень Закону України «Про визнання таким, що втратив чинність, Закону України «Про закупівлю товарів, робіт і послуг за державні кошти» від 20 березня 2008 року № 150-VI, яким Верховна Рада України делегувала Кабінету Міністрів України власні, визначені Конституцією України, повноваження щодо встановлення правил конкуренції у сфері здійснення закупівель товарів, робіт і послуг за державні кошти. При цьому Конституційний Суд України виходив з того, що Основним Законом Верховна Рада України не наділена правом делегування законодавчої функції парламенту іншому органу влади (у даному випадку – Кабінету Міністрів України).

У зв'язку з тим, що зазначені вище обставини поставили під загрозу створення АІТС Реєстру, Комісія 2 жовтня 2008 року ухвалила протокольне рішення № 9, яким розроблення програмних засобів автоматизованої системи Реєстру мало бути здійснено безпосередньо Центральною виборчою комісією і було покладено на Службу розпорядника Реєстру.

При цьому Центральна виборча комісія також самостійно забезпечила реалізацію функції системного інтегратора та виконала значний обсяг робіт без залучення суб'єктів господарювання – компаній професійного сервісу, заощадивши понад 15 мільйонів гривень бюджетних коштів, впровадивши АІТС Реєстру практично власними силами. Загалом, на побудову АІТС Реєстру з Державного бюджету України було витрачено 40 мільйонів 920 тисяч гривень (закупівля технічного обладнання, загальносистемного програмного забезпечення, оренда каналів зв'язку для передачі даних тощо).

Зокрема, Комісія самостійно розробила і затвердила (постанова від 17 вересня 2007 року № 392) Технічне завдання на створення автоматизованої інформаційно-телекомунікаційної системи «Державний реєстр виборців», яке без зауважень було погоджено Державною службою спеціального зв'язку та захисту інформації України.

На підставі технічних рішень щодо розроблення програмних засобів створення та ведення ІТС Реєстру (фізичних та логічних моделей даних), розроблених АТЗТ «Атлас», Центральною виборчою комісією було підготовлено технічний проект щодо розроблення програмних засобів створення та ведення ІТС Реєстру, реалізовано підсистеми: обліку органів ведення та користувачів Реєстру, керування правами доступу, ведення довідників і класифікаторів Реєстру, обліку розпоряджень ведення Реєстру, обліку документів періодичного поновлення персональних даних, періодичного поновлення та уточнення персональних даних, контролю діяльності органів Реєстру, контролю однократності включення виборців, взаємодії з політичними партіями, взаємодії з виборцями, формування та оприлюднення статистичної інформації Реєстру, складання та уточнення попередніх списків виборців на виборчих дільницях, перевірки достовірності відомостей про виборців, моніторингу та аналізу функціонування тощо, проведено тестування та введено в дослідну експлуатацію АІТС Реєстру.

Також Комісія спільно з Держспецзв'язку розробила Технічне завдання на створення комплексної системи захисту інформації в автоматизованій інформаційно-телекомунікаційній системі Реєстру, яка була успішно впроваджена зусиллями фахівців Служби розпорядника Реєстру. Так, за результатами державної експертизи, Державною службою спеціального зв'язку та захисту інформації України було видано Атестат відповідності, яким засвідчено, що створена Центральною виборчою комісією комплексна система захисту інформації в АІТС Реєстру забезпечує захист інформації відповідно до вимог нормативних документів системи технічного захисту інформації в Україні.

Слід також відзначити, що запровадження Реєстру в Україні здійснювалося за активного сприяння ОБСЄ, зокрема Центральної виборчої комісії відповідно до договору з Координатором проектів ОБСЄ в Україні в якості міжнародної технічної допомоги було передано комп'ютерну техніку для відділів ведення Реєстру на загальну суму понад 19 мільйонів гривень.

При цьому надання вказаної міжнародної технічної допомоги нашій державі було поставлено під загрозу у зв'язку з виданням 2 червня 2008 року Президентом України Указу № 499 та внесенням Генеральною прокуратурою України припису щодо припинення Центральною виборчою комісією

закупівлі послуг на розроблення та налагодження програмних засобів створення та ведення автоматизованої системи Реєстру до прийняття рішення у справі за поданням Президента України про конституційність постанови Кабінету Міністрів України від 17 квітня 2008 року № 363, якими блокувалися роботи зі створення АІТС Реєстру.

Попри наявність обставин, які зумовили сумніви щодо справжності прагнень України в запровадженні електронного Реєстру виборців, Центральній виборчій комісії вдалося переконати міжнародних експертів щодо реальності намірів держави створити Реєстр та необхідності надання Україні міжнародної технічної допомоги.

Незважаючи на низку системних перешкод, Центральна виборча комісія успішно реалізувала всі заходи, необхідні для запровадження в Україні безпрецедентної за масштабами та складністю інформаційно-телекомунікаційної системи, що дозволяє обмін даними в режимі «он-лайн», якою є АІТС Реєстру.

Наступним кроком у запровадженні Реєстру стало первинне формування його бази даних, яке було здійснене на етапі введення АІТС Реєстру в експлуатацію. Згідно зі статтею 36 Закону України «Про Державний реєстр виборців» первинне формування бази даних Реєстру здійснюється Центральною виборчою комісією шляхом перенесення персональних даних виборців із загальних списків виборців, сформованих в електронному вигляді відповідно до Закону України «Про вибори народних депутатів України» станом на 1 лютого 2006 року. Враховуючи, що після прийняття вказаного Закону проводилися позачергові вибори народних депутатів України 30 вересня 2007 року, а також місцеві вибори, згідно з постановою Центральної виборчої комісії від 12 грудня 2008 року № 69 первинне формування бази даних Реєстру проводилося також з урахуванням баз даних, сформованих засобами інформаційно-аналітичної підсистеми «Списки виборців» Єдиної інформаційно-аналітичної системи «Вибори», підготовка яких здійснювалася з метою забезпечення проведення виборів чи референдумів. Перенесення персональних даних виборців до бази даних Реєстру здійснювалося Службою розпорядника Реєстру, починаючи з 15 січня 2009 року, протягом періоду введення АІТС Реєстру в експлуатацію.

Станом на момент завершення первинного формування бази даних Реєстру (17 березня 2009 року) в ній нараховувалося 36 695 107 записів про виборців.

Поряд з первинним формуванням бази даних Реєстру Службою розпорядника Реєстру було забезпечено створення адресної підсистеми Реєстру, яка є важливою складовою автоматизованої інформаційно-телекомунікаційної системи та містить відомості про більш як 900 тисяч будинків, 348 тисяч вулиць, проспектів, бульварів, площ, провулків тощо, що дає змогу забезпечити точне віднесення виборців до відповідних територіального виборчого округу та виборчої дільниці.

Після завершення первинного формування бази даних Реєстру та отримання 15 червня 2009 року Атестації відповідності комплексної системи захисту інформації в АІТС Реєстру Центральна виборча комісія ввела автоматизовану інформаційно-телекомунікаційну систему «Державний реєстр виборців» у дослідну експлуатацію та надала відділам ведення Реєстру доступ до бази даних Реєстру (постанови Комісії від 17 червня 2009 року № 32 та № 33).

Процес ведення Реєстру розпочався з первинного уточнення персональних даних виборців, внесених до бази даних Реєстру при її первинному формуванні.

Первинне уточнення бази даних Реєстру проводилося відповідно до статті 37 Закону України «Про Державний реєстр виборців» та постанови Центральної виборчої комісії від 18 травня 2009 року № 27 з 1 червня до 15 вересня 2009 року з поєднанням заходів періодичного поновлення та уточнення персональних даних Реєстру, передбачених статтями 22 і 23 вказаного Закону, і включало такі етапи:

- 1) уточнення органами ведення адресної підсистеми Реєстру;
- 2) подання органам ведення відомостей про виборців керівниками органів Міністерства внутрішніх справ України, Міністерства юстиції України, Державного департаменту України з питань виконання покарань, органів опіки та піклування, органів охорони здоров'я, установ соціального захисту, спеціалізованих закладів, які здійснюють облік бездомних громадян, консульських установ України, командирами військових частин (формувань), сільськими, селищними, міськими головами;
- 3) поновлення персональних даних Реєстру на підставі поданих відомостей про виборців шляхом виконання відповідних дій з ведення Реєстру: внесення до бази даних Реєстру запису про виборця; внесення змін до персональних даних Реєстру; знищення запису Реєстру;
- 4) надсилання кожному виборцю, включеному до Реєстру, іменного повідомлення з інформацією

про права виборця щодо Реєстру, роздруком персональних даних виборця, внесених до бази даних Реєстру, та пропозицією виборцю перевірити та уточнити свої персональні дані;

5) уточнення персональних даних Реєстру на підставі опрацювання звернень виборців, отриманих за наслідками надсилання іменних повідомлень щодо уточнення персональних даних виборців, внесених до Реєстру;

6) усунення кратних включень виборців до Реєстру.

Таким чином, метою первинного уточнення персональних даних Реєстру було усунення невідповідностей та неточностей у персональних даних виборців, виявлення та виправлення органами ведення Реєстру некоректних відомостей Реєстру.

Зокрема, до 17 грудня 2009 року, до початку складання попередніх списків виборців для підготовки проведення голосування в день виборів Президента України органами ведення Реєстру на виконання постанов Центральної виборчої комісії було знищено 520512 зайвих записів у базі даних Реєстру щодо так званих двійників.

Після закінчення строку первинного уточнення Центральною виборчою комісією встановила, що перше проведення періодичного поновлення персональних даних Реєстру повинно бути проведене в строк до 1 грудня 2009 року на підставі відомостей про виборців (осіб), поданих за червень, липень, серпень 2009 року (постанова Комісії від 16 вересня 2009 року № 129).

Після здійснення перевірки працездатності функцій АІТС Реєстру постановою Центральної виборчої комісії від 29 вересня 2009 року № 137 її було введено у постійну (промислову) експлуатацію.

Таким чином, попри зазначені вище перешкоди на шляху запровадження Реєстру, напередодні проведення чергових виборів Президента України 2010 року Центральною виборчою комісією як розпорядником Реєстру, іншими органами Реєстру реалізовано всі передбачені законодавством України заходи, спрямовані на формування бази даних Реєстру та актуалізацію внесених до неї персональних даних виборців, що створило умови для забезпечення високої якості списків виборців для підготовки проведення голосування.

Серед прогресивних зрушень у сфері державного обліку виборців, започаткованих у зв'язку із введенням у дію Державного реєстру виборців, насамперед слід відзначити запровадження інституту виборчої адреси, який якісно демократизує механізм реалізації права голосу виборцями, які мають намір голосувати не за місцем реєстрації свого місця проживання. Частиною другою статті 8 Закону України «Про Державний реєстр виборців» встановлено, що виборча адреса виборця, як правило, визначається зареєстрованим місцем проживання та адресою житла виборця відповідно до Закону України «Про свободу пересування та вільний вибір місця проживання в Україні». Разом із тим, за мотивованим зверненням виборця орган ведення Реєстру може визначити іншу виборчу адресу виборця, аніж зареєстроване місце його проживання. Постановою Центральної виборчої комісії від 17 вересня 2009 року № 131 затверджено Роз'яснення щодо застосування окремих положень Закону України «Про Державний реєстр виборців» у частині визначення органом ведення Державного реєстру виборців за мотивованим зверненням виборця іншої виборчої адреси, ніж зареєстроване місце його проживання.

Крім того, Законом України «Про Державний реєстр виборців» вирішено питання забезпечення реалізації права голосу громадянами України, які не мають зареєстрованого місця проживання, значну кількість яких становлять бездомні громадяни. Адже наявність або відсутність реєстрації місця проживання чи перебування не може бути умовою реалізації прав і свобод, передбачених Конституцією, законами чи міжнародними договорами України, або підставою для їх обмеження (стаття 2 Закону України «Про свободу пересування та вільний вибір місця проживання в Україні»).

Так, згідно з частиною четвертою статті 8 Закону України «Про Державний реєстр виборців» виборець, який не має зареєстрованого місця проживання, визначає свою виборчу адресу за погодженням з відповідним органом ведення Реєстру та спеціалізованим закладом, який здійснює відповідно до закону облік бездомних громадян.

Концептуальною засадою ведення Реєстру є постійна поновлювальність відомостей Реєстру, що передбачає періодичну та ініціативну актуалізацію бази даних Реєстру і, таким чином, забезпечує можливість використання оновлених відомостей для складання списків виборців у будь-який час, коли будуть призначені вибори чи референдуми.

Механізм актуалізації бази даних Реєстру реалізується згідно зі статтею 22 вказаного Закону, на виконання якої органи ведення Реєстру здійснюють щоквартальне поновлення персональних даних

виборців на підставі відомостей, які за попередні три місяці (до 5 березня кожного року – за грудень попереднього року, січень та лютий поточного року; до 5 червня кожного року – за березень, квітень, травень поточного року; до 5 вересня кожного року – за червень, липень, серпень поточного року; до 5 грудня кожного року – за вересень, жовтень, листопад поточного року) надаються відповідними органами, закладами, установами, організаціями, що забезпечують реєстрацію змін персональних даних громадян України.

Так, керівник відповідного районного (міського, районного у місті) органу Міністерства внутрішніх справ України подає відомості:

- 1) про громадян України, зареєстрованих за місцем проживання у відповідній адміністративно-територіальній одиниці, яким протягом останніх трьох календарних місяців виповнилося 18 років;
- 2) про осіб, які протягом останніх трьох календарних місяців набули громадянства України та отримали тимчасове посвідчення громадянина України або паспорт громадянина України;
- 3) про виборців, які протягом останніх трьох календарних місяців змінили реєстрацію місця проживання в межах відповідної адміністративно-територіальної одиниці;
- 4) про виборців, які протягом останніх трьох календарних місяців зареєстрували своє місце проживання у відповідній адміністративно-територіальній одиниці;
- 5) про виборців, які протягом останніх трьох календарних місяців зняті з реєстрації за місцем проживання у відповідній адміністративно-територіальній одиниці;
- 6) про осіб, громадянство України яких припинено протягом останніх трьох календарних місяців.

У свою чергу, керівник відповідного районного (міського, районного у місті) органу Міністерства юстиції України подає відомості:

- 1) про виборців, які проживали на відповідній території та померли протягом останніх трьох календарних місяців (що підтверджено виданим свідоцтвом про смерть);
- 2) про виборців, які протягом останніх трьох календарних місяців змінили прізвище, ім'я, по батькові, дату або місце народження.

Визначені Законом України «Про Державний реєстр виборців» відомості про виборців (осіб) подаються до органів ведення Реєстру також командирами військових частин (формувань), керівниками органів опіки та піклування, органів Державного департаменту України з питань виконання покарань, спеціалізованих закладів, які відповідно до закону здійснюють облік бездомних громадян, консульських установ України.

Сільські, селищні, міські голови подають до органів ведення Реєстру відомості про найменування нових та перейменування вулиць (проспектів, бульварів, площ, провулків, кварталів, кутків тощо), присвоєння номерів новим будинкам і зміну нумерації існуючих будинків у відповідному населеному пункті.

Ще однією важливою засадою функціонування Реєстру Законом України «Про Державний реєстр виборців» визначено здійснення публічного контролю за його веденням.

Так, кожен виборець у порядку здійснення публічного контролю може ознайомитися з персональними даними іншого виборця, що містяться в базі даних Реєстру, в обсязі та порядку, встановлених вказаним Законом.

Крім того, правом здійснення публічного контролю за веденням Реєстру наділені політичні партії, які мають свої фракції у поточному скликанні Верховної Ради України, а також політичні партії, що входять до складу блоку, який має свою фракцію у поточному скликанні Верховної Ради України.

Громадяни України – виборці наділені широким обсягом прав щодо Реєстру. Так, Законом України «Про Державний реєстр виборців» (статті 10, 19–23, 31, 32) кожному виборцю гарантовано право:

- 1) подавати свої персональні дані до відповідного органу ведення Реєстру;
- 2) знати про своє включення (невключення) чи включення (невключення) інших осіб до Реєстру;
- 3) знати про використання своїх персональних даних для цілей, не передбачених вказаним Законом, зокрема знати, кому і з яких підстав була надана інформація про нього;
- 4) одержувати у встановленому порядку на безоплатній основі у будь-який час від відповідного органу ведення Реєстру повну інформацію в доступній формі про свої персональні дані, внесені до Реєстру;
- 5) звертатися у встановленому порядку до відповідного органу ведення Реєстру з мотивованою заявою щодо неправомірного включення (невключення) до Реєстру себе чи інших осіб, запису про

РОЗДІЛ 6. СПИСКИ ВИБОРЦІВ

себе чи про інших осіб, виправлення недостовірних відомостей Реєстру щодо себе або інших осіб;

6) оскаржувати рішення, дії чи бездіяльність органів Реєстру;

7) захищати будь-якими не забороненими законом засобами свої права та законні інтереси у разі їх порушення при веденні Реєстру.

На окрему увагу заслуговує механізм здійснення публічного контролю за веденням Реєстру політичними партіями, встановлений статтею 24 Закону України «Про Державний реєстр виборців». Так, політична партія, що має свою фракцію у поточному скликанні Верховної Ради України, а також політична партія, що входить до складу блоку, який має свою фракцію у поточному скликанні парламенту, має право брати участь у здійсненні публічного контролю ведення Реєстру у встановлених зазначеним Законом межах. Зокрема, за письмовою вимогою вказаної політичної партії розпорядник Реєстру надає представнику цієї партії засвідчену цифровим підписом електронну копію бази даних Реєстру, розділену на частини відповідно до органів ведення Реєстру, у порядку, встановленому розпорядником Реєстру. Такий порядок було затверджено постановою Центральної виборчої комісії від 26 травня 2009 року № 30. Цим порядком врегульовано процедуру надання представнику політичної партії електронної копії бази даних Реєстру, виготовлення вторинних електронних копій окремих частин бази даних Реєстру, а також повернення Центральної виборчій комісії електронної копії бази даних Реєстру та електронних копій окремих її частин.

Відповідно до частини третьої вказаної норми Закону копія бази даних Реєстру може бути надана уповноваженому представнику політичної партії протягом місяця після завершення щорічного уточнення Реєстру, а також не пізніше як за 60 днів до дня голосування на виборах Президента України, виборах народних депутатів України, всеукраїнському референдумі, чергових місцевих виборах або позачергових місцевих виборах, які проводяться на всій території України.

Політична партія може використовувати надану їй копію бази даних Реєстру для здійснення в порядку публічного контролю перевірки повноти та достовірності персональних даних Реєстру з дотриманням вимог законодавства України.

Натомість розпорядник Реєстру забезпечує захист електронних копій бази даних Реєстру від несанкціонованого копіювання, а також фіксацію технічними засобами спроб порушення такого захисту. За письмовим дозволом розпорядника Реєстру політична партія може самостійно виготовити по одній вторинній електронній копії кожної окремої частини бази даних Реєстру.

Не пізніше як через місяць після отримання копії бази даних Реєстру політична партія зобов'язана повернути розпоряднику Реєстру отриману раніше копію бази даних Реєстру та всі копії окремих частин, виготовлені нею.

За підсумком перевірки повноти та достовірності персональних даних Реєстру партія може звернутися до органу ведення Реєстру із заявою про виявлені порушення порядку ведення Реєстру (невключення виборця до Реєстру, неправомірне або кратне включення особи до Реєстру, неправильності у персональних даних окремих виборців) стосовно осіб, виборча адреса (адреса житла) котрих перебуває в межах території, на яку поширюються повноваження цього органу ведення Реєстру. Орган ведення Реєстру здійснює перевірку обґрунтованості заяви та вживає в установленому порядку відповідних заходів з метою усунення виявлених неточностей.

СКЛАДАННЯ СПИСКІВ ВИБОРЦІВ

Запровадження Реєстру обумовило якісну трансформацію механізмів і методології складання та уточнення списків виборців. Тому законодавчо визначена процедура складання списків виборців, що застосовувалася на попередніх виборах Президента України, потребувала суттєвих змін у зв'язку з необхідністю врахування вимог Закону України «Про Державний реєстр виборців» щодо визначення суб'єктів, порядку та строків складання попередніх списків виборців, процедури їх уточнення, а також виготовлення остаточних списків виборців. Така необхідність обумовлена вимогами пункту 3 Прикінцевих положень Закону України «Про Державний реєстр виборців», згідно з яким після набрання ним чинності закони України про вибори і референдуми, в тому числі Закон України «Про вибори Президента України», стосовно складання та уточнення списків виборців діють у частині, що не суперечить Закону України «Про Державний реєстр виборців». Натомість у розвиток концепції, закладеної попереднім виборчим законодавством, Закон України «Про Державний реєстр виборців» передбачає двоетапний механізм складання списків виборців (статті 27, 28): перший етап – форму-

вання попередніх списків виборців; другий – їх уточнення, за результатами якого виготовляються остаточні списки виборців.

Законом України «Про внесення змін до деяких законодавчих актів України щодо виборів Президента України» від 21 серпня 2009 року № 1616-VI загалом було узгоджено законодавчі приписи щодо регулювання складання та уточнення списків виборців. Однак, незважаючи на розв'язання з прийняттям зазначеного Закону проблеми правового регулювання складання списків виборців, невисока якість нормативного матеріалу цього Закону (зокрема, наявність прогалин, неузгодженість строків, помилкові відсилочні норми тощо) обумовила суттєві складнощі при його реалізації, оскільки положеннями вказаного Закону серед інших вад не повною мірою враховано законодавчо встановлені технології та механізми ведення Реєстру. Зокрема, строк надання дільничними виборчими комісіями списків виборців для повторного голосування для ознайомлення згідно з частиною четвертою статті 36² Закону становить сім днів до дня повторного голосування, тобто до 31 січня 2010 року. Однак при цьому формування нового складу дільничних виборчих комісій має бути завершено не пізніше як за п'ять днів до дня повторного голосування, тобто до 2 лютого 2010 року. В якості прогалини в законодавчому регулюванні можна відзначити як приклад відсутність порядку внесення змін до списку виборців у день голосування, який мав би бути встановлений Законом України «Про вибори Президента України», як це визначає частина четверта статті 35 зазначеного Закону, згідно з якою голова, заступник голови та секретар дільничної виборчої комісії вносять до уточненого списку виборців зміни невідкладно після отримання дільничною виборчою комісією зазначених документів не пізніше як за два дні до дня виборів, а в день голосування – в порядку, встановленому зазначеним Законом.

Разом із суттєвими концептуальними новелами обліку виборців, окремі засадничі положення методології формування списків виборців залишаються сталими. Так, для підготовки та проведення голосування списки виборців складаються окремо для кожної виборчої дільниці. Разом із тим, Закон України «Про вибори Президента України» диференціює механізми складання списків залежно від виду виборчих дільниць. Суб'єктами складання списків виборців для звичайних та закордонних виборчих дільниць визначено органи ведення Реєстру (під час попередніх виборів Президента України списки виборців на звичайних виборчих дільницях склалися виконавчими органами сільських, селищних, міських (у містах, де немає районних у місті рад), районних у містах рад або органами (посадовими особами), які відповідно до закону здійснюють їх повноваження, а на закордонних – відповідними дільничними виборчими комісіями).

Згідно з вимогами Закону України «Про вибори Президента України» до списку виборців на звичайній або закордонній виборчій дільниці включаються громадяни України, які мають право голосу та виборча адреса яких відповідно до відомостей Реєстру відноситься до цієї виборчої дільниці. Тобто критерієм включення виборця до списку на відповідній звичайній чи закордонній виборчій дільниці є його виборча адреса, визначена відповідно до Закону України «Про Державний реєстр виборців».

Як відзначалося, із запровадженням Законом України «Про Державний реєстр виборців» інституту виборчої адреси значно розширено можливості участі громадян України у голосуванні не за зареєстрованим місцем свого проживання. Така «лібералізація» фіксації місця голосування виборця є особливо актуальною в умовах скасування відкритих посвідчень як альтернативного способу реалізації права голосу громадянами, які в день виборів не перебувають у населеному пункті, де зареєстровано постійне місце їх проживання.

Для підготовки та проведення голосування в день виборів Президента України 17 січня 2010 року, на виконання частини другої статті 31, частини одинадцятої статті 34 Закону України «Про вибори Президента України», згідно з якими форми попереднього та уточненого списків виборців встановлюються Центральною виборчою комісією, постановою від 26 жовтня 2009 року № 198 Комісія встановила відповідні форми, за якими склалися списки виборців на звичайній, спеціальній та закордонній виборчих дільницях, а також витяг із списку виборців на виборчій дільниці територіального виборчого округу для голосування за межами приміщення для голосування.

З метою забезпечення виконання Закону України «Про вибори Президента України», однакового застосування його положень на всій території України Центральна виборча комісія постановою від 12 грудня 2009 року № 475 (зі змінами, внесеними постановою Комісії від 4 січня 2010 року № 6) затвердила Роз'яснення щодо складання та уточнення списків виборців для підготовки і проведення голосування з виборів Президента України 17 січня 2010 року.

Процес складання та уточнення списків виборців на звичайних виборчих дільницях для підготовки проведення виборів Президента України 17 січня 2010 року включав такі етапи:

РОЗДІЛ 6. СПИСКИ ВИБОРЦІВ

- 1) складання органами ведення Реєстру попередніх списків виборців;
- 2) передача попередніх списків виборців окружним виборчим комісіям;
- 3) передача попередніх списків виборців дільничним виборчим комісіям;
- 4) надання дільничними виборчими комісіями попередніх списків виборців для загального ознайомлення;
- 5) оскарження неправильностей у попередніх списках виборців;
- 6) уточнення органами ведення Реєстру попередніх списків виборців;
- 7) виготовлення органами ведення Реєстру уточнених списків виборців;
- 8) передача уточнених списків виборців окружним виборчим комісіям;
- 9) передача уточнених списків виборців дільничним виборчим комісіям;
- 10) внесення змін до уточнених списків виборців.

Згідно з частиною першою статті 31 Закону України «Про вибори Президента України» для підготовки та проведення голосування після утворення виборчих дільниць органи ведення Реєстру для кожної звичайної виборчої дільниці, утвореної на території, на яку поширюються повноваження органу ведення Реєстру, на основі відомостей Реєстру складають попередній список виборців. При цьому формування списків виборців в електронному вигляді органами ведення Реєстру здійснювалося з використанням програмних засобів АІТС Реєстру. Формування електронних файлів для виготовлення списків виборців здійснюється централізовано Службою розпорядника Реєстру.

Незважаючи на те, що Законом України «Про Державний реєстр виборців» передбачено наявність постійних виборчих дільниць, до яких мало б бути здійснено віднесення (інакше кажучи – «прикріплення») виборців у базі даних Реєстру, закону, відповідно до якого буде реформовано систему адміністративно-територіальної організації виборів із створенням постійних виборчих дільниць для виборів та референдумів усіх рівнів, Верховною Радою України ще не прийнято. Тому за відсутності такої системи постійних виборчих дільниць органи ведення Реєстру у терміновому порядку після утворення виборчих дільниць забезпечили фіксацію у базі даних Реєстру відомостей про звичайну виборчу дільницю щодо кожного виборця. При цьому понад 900 тисяч будинків, що входять до адресної підсистеми Реєстру, було безпомилково віднесено до відповідної звичайної виборчої дільниці, яких для проведення виборів Президента України 2010 року було створено 32079.

Для забезпечення виконання такого складного комплексу робіт окружні виборчі комісії відповідно до вищевказаного Роз'яснення Центральної виборчої комісії невідкладно передавали свої рішення про утворення виборчих дільниць із зазначенням їх меж та єдиної нумерації відповідним органам ведення Реєстру.

При цьому ведення та постійна підтримка в актуальному стані адресної підсистеми Реєстру забезпечила повну інвентаризацію об'єктів нерухомості, за якими визначено виборчу адресу громадян, одноразове включення до списків виборців усіх геонімів (вулиць, провулків тощо).

Згідно з частиною четвертою статті 31 Закону України «Про вибори Президента України» у попередньому списку виборців зазначаються прізвище, власне ім'я (усі власні імена), по батькові (за наявності) виборця, дата народження та виборча адреса виборця, яка визначається відповідно до Закону України «Про Державний реєстр виборців».

Відомості про дату народження виборця вносяться до попереднього списку виборців арабськими цифрами: число та місяць – двозначними числами, рік – чотиризначним числом (наприклад, 01.01.1970). За відсутності відомостей про день та місяць народження виборця вважається, що він народився 1 січня відповідного року.

Список має наскрізну нумерацію виборців та нумерацію аркушів. Виборці включаються до списку так, щоб відомості про виборців з однаковою адресою житла були розміщені поруч.

Вказаний порядок включення виборців до списку полегшує контроль за правильністю складання списків виборців та виявлення неправильностей у персональних даних виборців.

У попередньому списку виборців напроти прізвищ виборців, постійно не здатних пересуватися самостійно, робиться відповідна відмітка у графі «Примітки».

На виконання частини шостої статті 31 Закону України «Про вибори Президента України» органи ведення Реєстру не пізніше як за тридцять днів до дня виборів (до 17 грудня 2010 року) передали попередні списки виборців у двох примірниках на паперових носіях відповідним окружним виборчим комісіям на їх засіданнях. Про передачу зазначених списків виборців за встановленою формою були складені відповідні акти, які підписувалися всіма присутніми на засіданні членами окружної виборчої комісії, підписи яких, у свою чергу, скріплювалися печаткою комісії. Перший примірник

акта мають право підписати присутні на засіданні окружної виборчої комісії кандидати на пост Президента України, їх довірені особи, офіційні спостерігачі.

Відповідно до частини восьмої вказаної статті окружні виборчі комісії не пізніше як за двадцять днів до дня виборів (до 27 грудня 2009 року включно) передали один примірник попереднього списку виборців відповідній дільничній виборчій комісії звичайної виборчої дільниці. Натомість другий примірник залишався на зберігання в окружній виборчій комісії. Від імені дільничної виборчої комісії списки виборців отримували не менше трьох членів цієї комісії, одним з яких повинен бути головою комісії, а у разі неможливості – заступник голови або секретар комісії. Про передачу дільничній виборчій комісії списку виборців складався акт за встановленою формою в двох примірниках.

Дільничні виборчі комісії звичайних виборчих дільниць наступного дня після отримання попередніх списків виборців надавали їх для загального ознайомлення у приміщенні дільничних виборчих комісій.

Доступність списків виборців у приміщеннях виборчих комісій забезпечувала право кожного громадянина ознайомитися з попереднім списком виборців у приміщенні відповідної дільничної виборчої комісії та перевірити правильність внесених до нього відомостей.

Крім того, кожному виборцю не пізніше як за п'ятнадцять днів до дня виборів (до 1 січня 2010 року) було надіслано іменне запрошення, яким повідомлялося про включення його до попереднього списку виборців відповідної виборчої дільниці, адресу дільничної виборчої комісії, її номер телефону і розпорядок роботи, а також про час і місце голосування. Виборцям, стосовно яких у списку виборців містилася відмітка про постійну нездатність пересуватися самостійно, одночасно повідомлялося, що їм буде надана можливість проголосувати за місцем перебування. Форми іменних запрошень на вибори Президента України 17 січня 2010 року та на повторне голосування з виборів Президента України для виборців, включених до списків виборців на звичайних та закордонних виборчих дільницях, було затверджено постановою Центральної виборчої комісії від 5 листопада 2009 року № 257.

З метою забезпечення уточнення списків виборців кожному громадянину законом гарантовано право звернутися до відповідних дільничної чи окружної виборчої комісії або безпосередньо до органу ведення Реєстру чи суду за місцезнаходженням виборчої дільниці щодо допущених при складанні попереднього списку виборців неправильностей, у тому числі невключення, неправильного включення або виключення зі списку виборців його або інших осіб, а також щодо наявності або відсутності відміток про постійну нездатність виборця самостійно пересуватися.

Це право виборці реалізовували шляхом особистого подання до названих органів скарги щодо зазначених обставин та документів (їх належно засвідчених копій), що встановлювали (підтверджували) відомості про виборця.

Законом також передбачено випадок (частина восьма статті 32), коли неправильності у попередніх списках виборців могли бути виявлені виборчою комісією. За таких обставин Закон України «Про вибори Президента України» покладає на виборчу комісію обов'язок звернутися з цих підстав до відповідних органів ведення Реєстру щодо уточнення відомостей у попередньому списку виборців, про що комісія приймає відповідне рішення. Відповідно до порядку оскарження неправильностей у попередньому списку виборців на звичайній виборчій дільниці, встановленого рішенням Комісії від 12 грудня 2009 року 475 «Про Роз'яснення щодо складання та уточнення списків виборців для підготовки і проведення голосування з виборів Президента України 17 січня 2010 року», до звернення виборчої комісії додаються оригінали всіх скарг громадян щодо усунення неправильностей у списках виборців та додатки до цих скарг.

Окружні та дільничні виборчі комісії здійснювали розгляд скарг виборців у порядку, встановленому Законом та постановою Комісії від 8 грудня 2009 року № 432 «Про Порядок розгляду скарг виборчими комісіями з виборів Президента України».

Органи ведення Реєстру, до яких надходили скарги громадян, звернення виборчих комісій чи запити судів (щодо розгляду ними справ про уточнення списку виборців), проводили перевірку вказаних у них відомостей у порядку та строки, встановлені Законом України «Про Державний реєстр виборців» та Законом України «Про вибори Президента України».

Необхідно зазначити, що дії виборчої комісії та органу ведення Реєстру могли бути оскаржені як в адміністративному (відповідно до виборчої комісії та до органу Реєстру вищого рівня), так і в судовому порядку (у порядку, встановленому Кодексом адміністративного судочинства України).

Інтенсивність оскаржень рішень, дій чи бездіяльності органів Реєстру в різних регіонах України практично не відрізнялася і була досить низькою, що відображено в *таблиці 6.2*.

РОЗДІЛ 6. СПИСКИ ВИБОРЦІВ

Таблиця 6.2

Кількість оскаржень рішень, дій чи бездіяльності органів Реєстру в розрізі регіонів України за період проведення виборів Президента України

Регіон України	Кількість оскаржень до регіональних відділів адміністрування Реєстру	Кількість оскаржень до розпорядника Реєстру	Кількість оскаржень до суду	У тому числі:	
				відмовлено в задоволенні	задоволено
Автономна Республіка Крим	0	0	13	13	0
Вінницька область	0	0	0	0	0
Волинська область	1	0	0	1	0
Дніпропетровська область	0	0	0	0	0
Донецька область	0	0	1	1	0
Житомирська область	0	0	0	0	0
Закарпатська область	0	0	3	2	1
Запорізька область	0	0	5	5	0
Івано-Франківська область	0	0	7	7	0
Київська область	0	0	0	0	0
Кіровоградська область	0	0	0	0	0
Луганська область	0	0	0	0	0
Львівська область	0	0	1	1	0
Миколаївська область	0	0	0	0	0
Одеська область	0	0	0	0	0
Полтавська область	0	0	0	0	0
Рівненська область	0	0	0	0	0
Сумська область	0	0	0	0	0
Тернопільська область	0	0	1	1	0
Харківська область	0	0	0	0	0
Херсонська область	0	0	0	0	0
Хмельницька область	0	0	11	11	0
Черкаська область	0	0	0	0	0
Чернівецька область	0	0	1	1	0
Чернігівська область	0	0	1	1	0
м. Київ	0	0	0	0	0
м. Севастополь	0	0	0	0	0
РАЗОМ	1	0	44	44	1

Проте, як засвідчила практика, механізм оскарження неправильностей у списку виборців виявився вкрай недосконалим через неузгодженість з процедурами уточнення попередніх списків виборців на звичайній виборчій дільниці, порядком внесення змін до уточненого списку виборців та строками, встановленими для проведення необхідних перевірок.

Слід зазначити, що після початку загального ознайомлення з попередніми списками виборців змінився характер звернень громадян України до органів ведення Реєстру. Якщо за результатами первинного уточнення, яке закінчилось 15 вересня 2009 року, виборці переважно звертались з метою виправлення ідентифікаційних даних (прізвище, ім'я, по батькові, дата та місце народження), то після розміщення попередніх списків виборців у приміщеннях виборчих

Вибори Президента України 2010 року

комісії для загального ознайомлення більшість звернень громадян становили звернення щодо включення до Реєстру.

Для аналізу активності виборців у процесі уточнення своїх персональних даних цікавим є порівняння кількості звернень виборців за результатами первинного уточнення та ознайомлення із попередніми списками виборців на виборчих дільницях, наведеного в *таблиці 6.3*.

Таблиця 6.3

Порівняння кількості звернень виборців за результатами первинного уточнення та ознайомлення з попередніми списками виборців на виборчих дільницях

Період	Кількість звернень виборців усього	Відсоток від загальної кількості виборців	У тому числі					
			звернень щодо включення		звернень щодо зміни ідентифікаційних даних		звернень щодо зміни виборчої адреси	
			кількість	відсоток	кількість	відсоток	кількість	відсоток
З 1 серпня до 27 грудня 2009 року	924526	2,53	137946	14,92	677899	73,32	108681	11,75
З 28 грудня 2009 року – 13 січня 2010 року (після ознайомлення з попередніми списками виборців на виборчих дільницях)	224953	0,61	112337	49,93	71970	31,99	40646	18,06

Для уточнення попередніх списків виборців, метою якого є забезпечення включення до списків виборців усіх громадян України, які мають право голосу, виключення померлих та тих, хто втратив право голосу, а також максимальної актуалізації персональних даних виборців, Законом України «Про вибори Президента України» відведено досить стислий строк – практично лише 16 днів (з часу надання попереднього списку виборців для загального ознайомлення у приміщенні дільничної виборчої комісії до передачі виготовлених уточнених списків виборців окружним виборчим комісіям).

Уточнення попередніх списків виборців є механізмом забезпечення повноти і достовірності списків виборців і здійснювалося органами ведення Реєстру на підставі подань з відомостями про виборців (осіб), що подавалися органами, закладами, установами, які забезпечують реєстрацію змін персональних даних виборців, та повідомлень окружних виборчих комісій щодо включення до списку виборців членів виборчих комісій на іншій виборчій дільниці відповідно до частини дев'ятої статті 34 Закону України «Про вибори Президента України», а також за результатами розгляду скарг громадян, перевірок звернень виборчих комісій, рішень судів.

Так, відомості про виборців (осіб), які не пізніше як за шість днів до дня виборів подавалися керівниками районних (міських, районних у містах) органів Міністерства внутрішніх справ України, Міністерства юстиції України, командирами військових частин (формувань), керівниками органів опіки та піклування, органів Державного департаменту України з питань виконання покарань, спеціалізованих закладів, які відповідно до закону здійснюють облік бездомних громадян, консульських установ України, керівниками районних, районних у містах, міських (у містах без районного поділу) органів охорони здоров'я, установ соціального захисту, сільськими, селищними, міськими (у містах, де немає органів охорони здоров'я, установ соціального захисту) головами.

Вказані відомості подавалися до органів ведення Реєстру за період з 1 до 31 грудня 2009 року включно за формами, встановленими постановою Центральної виборчої комісії від 4 листопада 2009 року № 252, з метою:

забезпечення включення до списку виборців осіб, які після 30 листопада 2009 року набули права голосу (у зв'язку з виповненням на день виборів вісімнадцяти років, набуттям громадянства України, поновленням дієздатності); зареєстрували своє місце проживання в межах території, на якій утворено відповідну звичайну виборчу дільницю; прибули для проходження строкової військової служби у військовій частині (формуванні); були зареєстровані за юридичною адресою спеціалізованого за-

РОЗДІЛ 6. СПИСКИ ВИБОРЦІВ

кладу, розташованого у межах відповідної адміністративно-територіальної одиниці, який згідно із законом здійснює облік бездомних громадян;

виключення зі списку тих виборців, які після 30 листопада 2009 року померли (встановлено факт смерті); зняті з реєстрації за місцем проживання в межах території, на якій утворено відповідну звичайну виборчу дільницю; втратили право голосу (у зв'язку з припиненням громадянства України, визнання судом недієздатними); вибули з території дислокації військової частини (формування); зняті з реєстрації за юридичною адресою спеціалізованого закладу, який згідно із законом здійснює облік бездомних громадян, розташованого в межах відповідної адміністративно-територіальної одиниці; прибули для відбування покарання до відповідних установ;

відповідності відомостей про виборців, які після 30 листопада 2009 року змінили прізвище, ім'я, по батькові, дату народження; змінили реєстрацію місця проживання в межах території, на якій утворено відповідну звичайну виборчу дільницю, а також про виборців, щодо яких після 30 листопада 2009 року встановлено факт постійної нездатності пересуватися самостійно.

Кількісні характеристики відомостей, поданих до відділів ведення Реєстру визначеними Законом України «Про вибори Президента України» суб'єктами подання в період уточнення попередніх списків виборців, наведено в таблиці 6.4.

Таблиця 6.4

Кількісні характеристики відомостей, поданих до відділів ведення Реєстру суб'єктами подання в період уточнення попередніх списків виборців (28 грудня 2009 року – 13 січня 2010 року)

Суб'єкт подання	Кількість наданих відомостей	Кількість записів про виборців у відомостях
Органи Міністерства внутрішніх справ України	36085	338638
Органи Міністерства юстиції України	22131	81777
Військові частини (формування)	1014	18013
Органи опіки та піклування	186	806
Органи Державного департаменту України з питань виконання покарань	442	25317
Заклади, які здійснюють облік бездомних громадян	75	1583
Органи охорони здоров'я, установи соціального захисту	4603	65940
Усього	64536	532074

Новелою чинної редакції Закону стала норма, передбачена частиною дев'ятою статті 34 Закону, відповідно до якої окружні виборчі комісії під час уточнення попереднього списку виборців одночасно із включенням громадян України до складу дільничних виборчих комісій приймають рішення про включення до списку виборців на кожній звичайній виборчій дільниці членів відповідної дільничної виборчої комісії, які включені до попередніх списків виборців за своєю виборчою адресою на інших виборчих дільницях. Включення членів дільничної виборчої комісії до списку виборців на відповідній звичайній виборчій дільниці здійснювалось головою, заступником голови та секретарем дільничної виборчої комісії.

При цьому при прийнятті вказаного рішення окружні виборчі комісії повідомляли органи ведення Реєстру, повноваження яких поширюються на територію, де члени дільничної виборчої комісії були включені до попередніх списків виборців, про їх включення до відповідного списку виборців у цьому виборчому окрузі.

Крім того, на окружні виборчі комісії Законом покладено обов'язок невідкладно повідомляти органи ведення Реєстру про зміни у складі дільничних виборчих комісій. Однак у зв'язку з великою кількістю змін, які відбувались у складах дільничних виборчих комісій, а також у зв'язку з обмеженим терміном часу на опрацювання повідомлень, не всі окружні виборчі комісії змогли належним чином повідомити органи ведення Реєстру про вищевказані зміни.

Для закордонних виборчих дільниць списки виборців складались відділом ведення та адміністру-

вання Реєстру Міністерства закордонних справ України на підставі відомостей, які подавалися керівниками дипломатичних або консульських установ України про громадян України, які перебувають на консульському обліку, яким після 30 листопада 2009 року виповнилося або на день виборів виповниться вісімнадцять років; осіб, які після 30 листопада 2009 року набули громадянства України та отримали тимчасове посвідчення громадянина України або паспорт громадянина України; осіб, громадянство України яких припинено після 30 листопада 2009 року; громадян України – виборців, які після 30 листопада 2009 року стали на консульський облік на території відповідного консульського округу; громадян України – виборців, які після 30 листопада 2009 року зняті з консульського обліку на території відповідного консульського округу; громадян України – виборців, які на цей час є військовослужбовцями військових частин (формувань) України, що дислокуються за межами України на відповідній території.

Уточнення попередніх списків виборців на закордонних виборчих дільницях здійснювалося відділом ведення та адміністрування Реєстру Міністерства закордонних справ України за результатами перевірок звернень дільничних виборчих комісій, які виявили неправильності у попередньому списку виборців, та опрацювання зазначених вище відомостей.

Характеризуючи процес уточнення попередніх списків виборців, слід відзначити вкрай стислі строки, відведені Законом України «Про вибори Президента України» для його реалізації. Так, відповідно до частини першої статті 34 вказаного Закону органи, заклади, установи, передбачені частинами другою–сьомою цієї ж статті, не пізніше як за шість днів до дня виборів (до 10 січня 2010 року включно) подали відомості про виборців (осіб) до органу ведення Реєстру, а вже за три дні до дня виборів (до 13 січня 2010 року включно) уточнені списки виборців були виготовлені та передані окружним виборчим комісіям.

Разом із цим, механізм зміни виборчої адреси, передбачений Законом України «Про Державний реєстр виборців», потребує щонайменше 10 днів, оскільки стосовно виборців, котрі прибули на територію, на яку поширюються повноваження органу ведення Реєстру, і попередня виборча адреса яких знаходилася за межами цієї території, керівник органу ведення Реєстру звертається до розпорядника Реєстру щодо надання доручення органу ведення Реєстру за попередньою виборчою адресою виборця внести до Реєстру зміни щодо виборчої адреси виборця, про що Центральна виборча комісія, у свою чергу, приймає відповідну постанову (протягом виборчого процесу Комісією було прийнято 15 постанов про надання доручення щодо зміни виборчих адрес виборців за зверненнями органів ведення Державного реєстру виборців щодо зміни виборчої адреси 306369 виборців).

За результатами уточнення попередніх списків виборців органами ведення Реєстру у двох примірниках були виготовлені уточнені списки виборців по 32079 виборчих дільницях та за три дні до дня виборів передані відповідним окружним виборчим комісіям. Уточнені списки виборців виготовлялися з дотриманням вимог, передбачених для попередніх списків виборців, та містили графу для підписів виборців за отримання виборчого бюлетеня.

Окружні виборчі комісії, у свою чергу, невідкладно, але не пізніше як за два дні до дня виборів (до 14 січня 2010 року) у встановленому порядку передавали уточнені списки виборців на звичайних виборчих дільницях відповідним дільничним виборчим комісіям.

Кількість виборчих дільниць та виборців, включених до списків виборців на виборчих дільницях у межах територіальних виборчих округів під час складання та уточнення списків виборців, у розрізі територіальних виборчих округів наведена в *таблиці 6.5* (стор. 360); узагальнена кількість по регіонах України – в *таблиці 6.6* (стор. 367).

Порівняно зі складанням списків виборців під час підготовки проведення парламентських виборів із виготовленням органами ведення Реєстру уточнених списків виборців процес їх уточнення на виборах Президента України не зупиняється, – законодавець наділив дільничні виборчі комісії в особі голови, заступника голови та секретаря правом вносити зміни до уточненого списку виборців не пізніше як за два дні до дня виборів, а в день виборів – невідкладно на підставі:

- 1) рішення суду, прийнятого за позовною заявою громадянина про уточнення списку виборців;
- 2) рішення окружної виборчої комісії про включення до списку виборців на звичайній виборчій дільниці членів дільничної виборчої комісії;
- 3) повідомлення органу ведення Реєстру щодо усунення кратного включення виборця у списку виборців на цій виборчій дільниці;
- 4) рішення дільничної виборчої комісії.

При цьому Законом України «Про вибори Президента України» передбачено право виборця

оскаржити допущені при складанні списку виборців неправильності до відповідних дільничної чи окружної виборчих комісій або органу ведення Реєстру чи суду за місцезнаходженням виборчої дільниці не пізніше ніж за одну годину до закінчення голосування.

Роз'ясненням щодо складання та уточнення списків виборців для підготовки і проведення голосування з виборів Президента України 17 січня 2010 року, затвердженим постановою Центральної виборчої комісії від 12 грудня 2009 року № 475, передбачено, що зміни до уточненого списку виборців у день голосування вносять голова, заступник голови та секретар дільничної виборчої комісії невідкладно.

Частиною восьмою статті 35 Закону України «Про вибори Президента України» встановлено спрощену процедуру внесення змін до уточненого списку виборців у разі виникнення неточностей та технічних опісок. Так, голова, заступник голови та секретар дільничної виборчої комісії у день голосування виправляють неточності та технічні опіски в уточненому списку виборців – неправильне написання прізвища, імені, по батькові, дати народження, номера будинку, квартири місця проживання – у разі якщо, незважаючи на такі технічні опіски, є зрозумілим, що до списку внесено саме того виборця, який прибув на виборчу дільницю для голосування.

Розбіжності у списку виборців на звичайній виборчій дільниці та паспортах громадян України щодо найменування вулиці (проспекту, бульвару, площі, провулка, кварталу, кутка тощо) та номера будинку в разі, якщо такі розбіжності стосувалися тієї самої вулиці чи того ж будинку, не могли бути підставою для відмови у видачі виборчого бюлетеня виборцю, включеному до списку виборців, та не потребували внесення змін до списку виборців.

У зв'язку з цим органи ведення Реєстру передавали окружним виборчим комісіям перелік назв вулиць, проспектів, бульварів, площ, провулків, кварталів, кутків тощо, які були змінені відповідно до рішень органів місцевого самоврядування згідно з відомостями адресної підсистеми Реєстру, для подальшої передачі відповідним дільничним виборчим комісіям. Перелік включає відомості про нові, перейменовані вулиці та присвоєння номерів новим будинкам, зміни нумерації існуючих будинків, стосовно яких можуть виникати розбіжності у списку виборців та паспортах громадян України, із зазначенням їх попередніх найменувань, нумерації.

Крім того, враховуючи передбачену Законом України «Про Державний реєстр виборців» можливість визначення іншої виборчої адреси, аніж зареєстроване місце проживання та адреса житла, невідповідність виборчої адреси виборця у списку виборців на звичайній виборчій дільниці зареєстрованому місцю проживання та адресі житла, зазначеному в його паспорті громадянина України, за умови пред'явлення таким виборцем паспорта громадянина України або іншого передбаченого Законом документа, що посвідчує особу та підтверджує громадянство України, не була підставою для відмови у видачі йому виборчого бюлетеня.

У цілому, аналогічний алгоритм складання та уточнення списків виборців встановлено Законом України «Про вибори Президента України» і для закордонних виборчих дільниць.

Разом із тим, попередні та уточнені списки виборців для закордонних виборчих дільниць після їх складання передавалися органом ведення Реєстру в Міністерстві закордонних справ України безпосередньо до відповідних дільничних виборчих комісій.

Крім того, єдиним суб'єктом розгляду скарг громадян щодо неправильностей у списках виборців на закордонних виборчих дільницях визначено відповідні дільничні виборчі комісії. Зміни до уточненого списку виборців на закордонній виборчій дільниці вносились виключно на підставі рішення дільничної виборчої комісії.

Окремо необхідно зазначити, що Рішенням Конституційного Суду України від 19 жовтня 2009 року № 26-рп/2009 (справа про внесення змін до деяких законодавчих актів України щодо виборів Президента України) положення частини шостої статті 2 Закону України «Про вибори Президента України» (в редакції Закону від 21 серпня 2009 року №1616-VI) в частині визначення перебування на консульському обліку громадян України умовою реалізації права обирати на виборах Президента України визнано неконституційним. Враховуючи вказане Рішення, до списків виборців на закордонних виборчих дільницях було включено значну кількість виборців, які не перебували на консульському обліку. Під час проведення повторного голосування на виборах Президента України 7 лютого 2010 року у закордонному виборчому окрузі до списків виборців було включено 440 738 виборців. Отримали виборчі бюлетені лише 45200 виборців (10,2% від включених до списків виборців). Переважна більшість виборців, які отримали виборчі бюлетені (25322), не перебувають на консульському обліку, і були включені до списків виборців на підставі особистих заяв.

Вибори Президента України 2010 року

Більш суттєвими є відмінності, характерні для процедури складання та уточнення списків виборців на спеціальних виборчих дільницях, що зумовлено особливостями утворення такого виду дільниць.

Водночас, порядок складання списків виборців для постійних спеціальних виборчих дільниць, встановлений Законом України «Про Державний реєстр виборців», не застосовувався у зв'язку з відсутністю, як уже зазначалося, постійних виборчих дільниць.

Відповідно до статті 36 Закону України «Про вибори Президента України» на спеціальних виборчих дільницях списки виборців склалися відповідними дільничними виборчими комісіями за формою, встановленою постановою Центральної виборчої комісії від 26 жовтня 2009 року № 198, на підставі відомостей, поданих керівниками відповідних закладів, установ, капітанами суден, командирами військових частин (формувань), де утворені такі виборчі дільниці. До подання та до списку виборців на спеціальних виборчих дільницях у лікувальних закладах не включалися виборці, які повинні були покинути ці заклади до дня виборів.

Вказана стаття зобов'язує виборчі комісії спеціальних виборчих дільниць скласти списки виборців не пізніше як за п'ятнадцять днів до дня виборів, а для спеціальних виборчих дільниць, утворених у стаціонарних лікувальних закладах, – не пізніше як за сім днів.

Після складання списку виборців дільничні виборчі комісії спеціальних виборчих дільниць (крім виборчих дільниць, утворених в установах виконання покарань) невідкладно передавали відомості про виборців, включених до списку виборців на цих виборчих дільницях, органам ведення Реєстру, повноваження яких поширюються на територію, де знаходяться виборчі адреси цих виборців. Зазначені відомості надавалися з метою внесення відповідних службових відміток щодо виборців, які не будуть голосувати за своїми виборчими адресами у зв'язку з їх включенням до списків виборців на спеціальних виборчих дільницях.

Слід зазначити, що такі відомості були подані лише по 769 спеціальних виборчих дільницях, що становить 64% від кількості спеціальних виборчих дільниць, по яких вони мали подаватися. Основними причинами подання відомостей у неповному обсязі стали значна ротація кадрового складу дільничних виборчих комісій та вкрай стислі строки їх подання. Як наслідок – розбіжність кількості виборців, які мають службові відмітки щодо голосування на спеціальних виборчих дільницях, та реальною кількістю виборців, включених до списків виборців для голосування, становила понад 120 тисяч виборців.

Один примірник списку виборців наступного дня після його складання надавався дільничною виборчою комісією спеціальної виборчої дільниці для загального ознайомлення у приміщенні дільничної виборчої комісії. Щодо допущених при складанні списку виборців неправильностей громадянин міг звернутися не пізніше як за п'ять днів до дня виборів до дільничної виборчої комісії або безпосередньо до суду за місцезнаходженням виборчої дільниці не пізніше ніж за одну годину до закінчення голосування.

Уточнення списку виборців на спеціальній виборчій дільниці, утвореній у стаціонарному лікувальному закладі, здійснювалося відповідною дільничною виборчою комісією у разі, якщо виборець прибув до лікувального закладу пізніше як за десять днів, однак раніше ніж за три дні до дня виборів, шляхом включення виборця до списку виборців на підставі відомостей, поданих невідкладно керівником відповідного закладу, підпис якого засвідчувався печаткою відповідного закладу.

Таблиця 6.7

Кількість виборців, включених до списків виборців на спеціальних та закордонних виборчих дільницях

Тип спеціальної, закордонної виборчої дільниці	Кількість виборчих дільниць	Кількість виборців (за даними з протоколів про результати голосування)	
		17 січня 2010 року	7 лютого 2010 року
Утворена у стаціонарному лікувальному закладі	1198	150494	159979
Утворена в установі виконання покарань, слідчому ізоляторі	213	146527	146913
Утворена при дипломатичному, іншому офіційному представництві чи консульській установі України	111	427822	440252

РОЗДІЛ 6. СПИСКИ ВИБОРЦІВ

Продовження таблиці 6.7

Тип спеціальної, закордонної виборчої дільниці	Кількість виборчих дільниць	Кількість виборців (за даними з протоколів про результати голосування)	
		17 січня 2010 року	7 лютого 2010 року
Утворена на судні, яке перебуває в день виборів у плаванні під Державним Прапором України	62	1132	1075
Утворена у військовій частині (формуванні), дислокованій за межами України	2	526	486
Утворена на території військової частини (формування)	1	2227	2260
Утворена на полярній станції України	1	15	13
Усього	1588	728743	750978

Згідно з постановою Центральної виборчої комісії від 12 грудня 2009 року № 475 після завершення голосування у день виборів Президента України 17 січня 2010 року та підрахунку голосів виборців на виборчих дільницях передбачені формою списку відомості про виборців, включених до уточнених списків виборців на звичайних та закордонних виборчих дільницях (крім членів дільничної виборчої комісії), а також про виборців, стосовно яких до уточнених списків виборців були внесені зміни, передавалися дільничними виборчими комісіями до окружних виборчих комісій на паперових носіях разом із протоколами дільничних виборчих комісій про підрахунок голосів виборців з метою подальшої передачі відповідним органам ведення Реєстру. Орган ведення Реєстру, який отримав такі відомості про виборців, здійснював їх перевірку шляхом звернення до відповідних органів, закладів, установ, організацій, зазначених у статті 22 Закону України «Про Державний реєстр виборців», або до виборця, за результатами якої з підстав та в порядку, встановлених вказаним Законом та прийнятими відповідно до нього рішеннями Центральної виборчої комісії, виконував дії щодо ведення Реєстру.

Для підготовки і проведення повторного голосування Законом України «Про вибори Президента України» встановлено спеціальний порядок складання списків виборців. Відповідно до статті 36² вказаного Закону для проведення повторного голосування органами ведення Реєстру виготовляється новий примірник списку виборців за встановленою формою з урахуванням уточнень, внесених до нього в порядку, визначеному Центральною виборчою комісією. При цьому попередні та уточнені списки виборців на звичайних та закордонних виборчих дільницях для проведення повторного голосування не склалися.

Форми списків виборців на виборчих дільницях для повторного голосування з виборів Президента України 7 лютого 2010 року та актів про передачу списків виборців виборчим комісіям встановлено постановою Центральної виборчої комісії від 19 січня 2010 року № 111.

Порядок виготовлення списків виборців для повторного голосування 7 лютого 2010 року з виборів Президента України затверджено постановою Центральної виборчої комісії від 19 січня 2010 року № 112. Зазначеною постановою також було встановлено форми подань відомостей для актуалізації даних Реєстру за період з 1 до 20 січня 2010 року.

Виготовлення списків виборців для повторного голосування на звичайних та закордонних виборчих дільницях здійснювалося із застосуванням таких процедур:

- 1) проведення органами ведення Реєстру перевірки відомостей про виборців, включених до уточнених списків виборців на звичайних та закордонних виборчих дільницях, шляхом звернення до відповідних органів, закладів, установ, організацій, зазначених у статті 22 Закону України «Про Державний реєстр виборців», або до виборця, та виконання за її результатами дій щодо ведення Реєстру;
- 2) подання відповідними органами, закладами, установами до органів ведення Реєстру відомостей про виборців за період з 1 до 20 січня 2010 року включно (про громадян України, зареєстрованих за місцем проживання у відповідній адміністративно-територіальній одиниці, та які перебувають на консульському обліку, яким на день повторного голосування виповниться вісімнадцять років – за період з 21 січня до 7 лютого 2010 року включно);
- 3) опрацювання зазначених подань органами ведення Реєстру;
- 4) виготовлення органами ведення Реєстру списків виборців для кожної звичайної та закордонної виборчої дільниці;
- 5) передача списків виборців виборчим комісіям.

До 29 січня 2010 року списки виборців для кожної звичайної виборчої дільниці, утвореної у межах відповідної території, були передані органами ведення Реєстру відповідним окружним виборчим комісіям. У свою чергу, окружні виборчі комісії невідкладно після утворення відповідних дільничних виборчих комісій для повторного голосування передавали на своєму засіданні один примірник списку виборців. На жаль, недосконалість законодавчих приписів створювала суттєві перешкоди при передачі списків виборців: відповідно до частини четвертої статті 36² Закону України «Про вибори Президента України» дільнична виборча комісія отримує від окружної виборчої комісії та подає список виборців для повторного голосування для загального ознайомлення не пізніше як за сім днів до дня повторного голосування, тобто до 31 січня 2010 року, але частиною восьмою статті 85 зазначеного Закону встановлено, що окружна виборча комісія не пізніше як за п'ять днів до дня повторного голосування формує новий склад дільничної виборчої комісії, а це – 2 лютого 2010 року.

Складання списків виборців для повторного голосування на спеціальних виборчих дільницях здійснювалося в загальному порядку, встановленому Законом України «Про вибори Президента України» для спеціальних виборчих дільниць, з урахуванням строків проведення повторного голосування.

Основною проблемою при складанні списків виборців для повторного голосування були стислі терміни і навіть їх відсутність: відповідно до частини першої статті 84 вказаного Закону Центральна виборча комісія протягом десяти днів (до 27 січня 2010 року), але не пізніше ніж на третій день з дня отримання всіх протоколів окружних виборчих комісій про підсумки голосування в межах відповідних територіальних виборчих округів, встановлює результати голосування, але відповідно до частини першої статті 36² Закону для проведення повторного голосування не пізніше як на одинадцятий день з дня виборів (до 28 січня 2010 року) вже повинен бути виготовлений новий примірник списку виборців.

Кількість виборців, внесених до списків виборців на виборчих дільницях під час організації та проведення повторного голосування 7 лютого 2010 року, відображена у *таблицях 6.8 та 6.9* (стор. 368–376).

Уточнення списків виборців для повторного голосування проводилося в загальному порядку, встановленому Законом України «Про вибори Президента України».

Водночас, з метою забезпечення реалізації і захисту виборчих прав громадян України, дотримання передбачених Конституцією та законами України принципів і засад виборчого процесу, однакового застосування законодавства України про вибори на всій території України постановою Центральної виборчої комісії від 1 лютого 2010 року № 197 затверджено Роз'яснення щодо порядку уточнення списків виборців для повторного голосування з виборів Президента України 7 лютого 2010 року.

Зміни до списку виборців для повторного голосування на звичайній виборчій дільниці вносилися на підставі:

- 1) рішення суду, прийнятого за позовною заявою громадянина про уточнення списку виборців;
- 2) рішення окружної виборчої комісії, прийнятого у зв'язку з включенням до списку виборців для повторного голосування на звичайній виборчій дільниці членів дільничної виборчої комісії;
- 3) повідомлення органу ведення Реєстру щодо усунення кратного включення виборця у список виборців на цій виборчій дільниці;
- 4) рішення дільничної виборчої комісії.

Важливою складовою порядку складання та уточнення списків виборців є передбачений Законом України «Про вибори Президента України» механізм забезпечення однократності включення виборця до списку виборців.

Так, відповідно до частини дев'ятої статті 34 вказаного Закону окружні виборчі комісії при прийнятті рішення про включення до списку виборців на кожній звичайній виборчій дільниці членів відповідної дільничної виборчої комісії, які включені до списків виборців за своєю виборчою адресою на інших виборчих дільницях, повідомляли органи ведення Реєстру, повноваження яких поширюються на відповідну територію, де зазначені члени дільничної виборчої комісії були включені до списків виборців, про включення їх до відповідного списку виборців у цьому виборчому окрузі.

У свою чергу, органи ведення Реєстру, які отримали такі повідомлення, вносили до бази даних Реєстру відповідні службові відмітки щодо виборців, які не будуть голосувати за своїми виборчими адресами у зв'язку з їх включенням до списків виборців на інших виборчих дільницях.

Відповідні службові відмітки вносилися органами ведення Реєстру до бази даних Реєстру також після отримання відомостей про виборців, включених до списків виборців на спеціальних виборчих дільницях (крім виборчих дільниць, утворених в установах виконання покарань) та закордонних виборчих дільницях, утворених у винятковому випадку. Такі відомості зобов'язані були надавати дільничні виборчі комісії, що самостійно склали списки виборців, відповідним органам ведення Реєстру.

РОЗДІЛ 6. СПИСКИ ВИБОРЦІВ

Механізм забезпечення однократності включення виборця до списку виборців для повторного голосування характеризується певними особливостями, зумовленими строками проведення повторного голосування.

Так, окружні виборчі комісії повідомляли органи ведення Реєстру, повноваження яких поширюються на територію, де члени відповідної дільничної виборчої комісії були включені до списків виборців за своєю виборчою адресою, про їх включення до відповідного списку виборців у цьому виборчому окрузі.

Орган ведення Реєстру, який отримав таке повідомлення, невідкладно повідомляв відповідну дільничну виборчу комісію про необхідність усунення кратного включення виборця у списку виборців для повторного голосування на цій виборчій дільниці.

Дільничні виборчі комісії спеціальних виборчих дільниць були зобов'язані передати відомості про виборців, включених до списку виборців для повторного голосування на спеціальній виборчій дільниці, відповідним органам ведення Реєстру за виборчими адресами цих виборців. Орган ведення Реєстру, у свою чергу, невідкладно повідомляв відповідну дільничну виборчу комісію про необхідність усунення кратного включення виборця у списку виборців для повторного голосування на цій виборчій дільниці у зв'язку з його включенням до списку виборців на спеціальній виборчій дільниці.

Після встановлення підсумків голосування кожна окружна виборча комісія передала за актом відповідному органу ведення Реєстру списки виборців на звичайних виборчих дільницях, які використовувались для проведення повторного голосування, разом з документами, на підставі яких до списків були внесені зміни, а також усі звернення громадян щодо усунення неправильностей у списку виборців та додатки до них.

На підставі отриманої інформації органами Реєстру було проведено аналіз якості списків виборців, які використовувались під час повторного голосування. Зокрема, всі внесені дільничними виборчими комісіями зміни до списків виборців було розділено на три категорії:

- зміни, пов'язані з виправленням неточностей в ідентифікаційних даних та у зазначенні виборчої адреси громадян України; об'єктивні зміни, які відбулись з дня виготовлення до дня повторного голосування;
- включення до списків тих виборців, які є членами дільничних виборчих комісій і голосують не за своєю виборчою адресою; включення інших виборців, не включених з інших підстав; об'єктивні зміни, які відбулись з дня виготовлення списків виборців до дня повторного голосування;
- виключення зі списків тих виборців, які є членами дільничних виборчих комісій і голосують не за своєю виборчою адресою; інших виборців, включених у списки понад один раз; об'єктивні зміни, які відбулись з дня виготовлення списків виборців до дня повторного голосування.

За результатами такого аналізу була зроблена відносна оцінка якості списків виборців, переданих відділам ведення Реєстру після проведення повторного голосування за 12-бальною шкалою з урахуванням кількості виборців, які взяли участь у голосуванні по кожній звичайній виборчій дільниці. Результати аналізу наведено в таблиці 6.10.

Таблиця 6.10

Відомості щодо кількості змін, внесених дільничними виборчими комісіями у списки виборців (без урахування членів дільничних виборчих комісій) для повторного голосування з виборів Президента України 7 лютого 2010 року (в перерахунку на явку виборців)

Назва регіону України	Виборців, стосовно яких внесено зміни		Включено виборців до продовження списку		Виключено осіб із списків виборців		Загальний відсоток можливих змін з урахуванням активності виборців	Відносна оцінка якості за 12-бальною шкалою
	кількість	відсоток	кількість	відсоток	кількість	відсоток		
Автономна Республіка Крим	23865	1,5	21594	1,4	5142	0,3	4,8	6
Вінницька область	13449	1,0	12418	0,9	3846	0,2	3,2	8
Волинська область	4559	0,5	6247	0,8	3557	0,4	2,4	8

Вибори Президента України 2010 року

Продовження таблиці 6.10

Назва регіону України	Виборців, стосовно яких внесено зміни		Включено виборців до продовження списку		Виключено осіб із списків виборців		Загальний відсоток можливих змін з урахуванням активності виборців	Відносна оцінка якості за 12-бальною шкалою
	кількість	відсоток	кількість	відсоток	кількість	відсоток		
Дніпропетровська область	56124	2,0	23814	0,8	11716	0,4	5,0	4
Донецька область	37988	1,1	31347	0,9	20740	0,6	3,3	6
Житомирська область	8360	0,8	10963	1,0	3656	0,3	3,3	7
Закарпатська область	3319	0,3	5440	0,5	2148	0,2	2,0	9
Запорізька область	23885	1,6	11365	0,7	4200	0,2	3,9	6
Івано-Франківська область	4869	0,4	7174	0,6	3147	0,2	1,8	9
Київська область	14121	0,9	14616	1,0	3604	0,2	3,3	6
Кіровоградська область	10868	1,3	7190	0,9	1458	0,1	3,8	6
Луганська область	26272	1,4	9781	0,5	5305	0,2	3,0	7
Львівська область	12621	0,6	11067	0,5	2867	0,1	1,7	9
Миколаївська область	14028	1,5	8079	0,8	3155	0,3	4,1	5
Одеська область	21105	1,1	14842	0,8	3769	0,2	3,4	8
Полтавська область	13137	1,0	6897	0,5	1406	0,1	2,6	7
Рівненська область	2304	0,2	2571	0,3	1714	0,2	1,0	9
Сумська область	12618	1,3	6869	0,7	2012	0,2	3,3	7
Тернопільська область	965	0,1	3917	0,4	2075	0,2	1,0	10
Харківська область	40245	1,8	18882	0,8	4631	0,2	4,2	6
Херсонська область	11943	1,3	10185	1,1	2385	0,2	4,6	6
Хмельницька область	5981	0,5	8517	0,8	2838	0,2	2,2	8
Черкаська область	6846	0,6	5377	0,5	2471	0,2	2,1	9
Чернівецька область	2647	0,3	3420	0,4	1166	0,1	1,6	9
Чернігівська область	4983	0,5	6042	0,6	2415	0,2	2,1	9
м. Київ	15620	0,7	6107	0,2	2302	0,1	1,6	8
м. Севастополь	6841	2,2	5364	1,7	567	0,1	6,0	0
Усього	399563	0,9	280085	0,7	104292	0,2	3,0	7

Згідно з даними, наведеними у таблиці 6.10, загальна кількість внесених до списків виборців змін становить 3% від кількості виборців, включених до списків, в тому числі 1,2% об'єктивних змін, які відбулись за період з дня виготовлення списків до дня повторного голосування.

Динаміку зміни кількості виборців, внесених до списків під час проведення виборів у період з 1994 по 2010 роки наведено у таблиці 6.11 (стор. 377).

Як уже зазначалося вище, відповідно до Закону України «Про вибори Президента України» однією з форм публічного контролю за дотриманням засад ведення Реєстру є надання Центральною виборчою комісією засвідченої цифровим підписом електронної копії бази даних Реєстру депутатським фракціям у Верховній Раді України не пізніше як за тридцять днів до початку виборчого процесу, а кандидатам на пост Президента України – невідкладно після їх реєстрації Центральною виборчою комісією.

З метою забезпечення захисту персональних даних Реєстру постановою Центральної виборчої комісії від 15 вересня 2009 року № 127 затверджено Порядок передачі електронної копії бази даних Державного реєстру виборців депутатським фракціям у Верховній Раді України та кандидатам на пост Президента України при підготовці проведення виборів Президента України 17 січня 2010 року,

яким встановлено процедуру виготовлення та передачі електронної копії бази даних Реєстру депутатським фракціям, утвореним у поточному скликанні Верховної Ради України, кандидатам на пост Президента України, а також її повернення Центральній виборчій комісії.

Відповідно до зазначеного Порядку електронна копія бази даних Реєстру була надана таким депутатським фракціям у Верховній Раді України: Партії регіонів, «Блоку Юлії Тимошенко», Блоку «Наша Україна – Народна Самооборона», «Блоку Литвина» та кандидатам на пост Президента України Богословській І.Г., Костенку Ю.І., Морозу О.О., Пабату О.В., Ратушняку С.М., Супрун Л.П., Тігіпку С.Л., Ющенку В.А., Яценюку А.П.

Службою розпорядника Реєстру було виготовлено засвідчені електронним цифровим підписом електронні копії бази даних Реєстру, з використанням програмно-технічних засобів автоматизованої інформаційно-телекомунікаційної системи Реєстру відповідно до звернень депутатських фракцій та кандидатів на пост Президента України.

Про дату передачі Центральною виборчою комісією електронної копії бази даних Реєстру представники фракцій та кандидати повідомлялися письмово.

Передача електронної копії бази даних Реєстру уповноваженим представникам фракцій та кандидатам на пост Президента України здійснювалася у приміщенні Центральної виборчої комісії, про що складені відповідні акти за встановленою формою у двох примірниках, один з яких надавався уповноваженому представнику фракції, кандидату на пост Президента України, а другий – залишався у Центральній виборчій комісії.

Про передачу фракції, кандидату на пост Президента України електронної копії бази даних Реєстру Центральна виборча комісія повідомила письмово Державну службу спеціального зв'язку та захисту інформації України, яка відповідно до закону здійснює контроль за забезпеченням захисту інформації, яка є власністю держави, або інформації з обмеженим доступом, вимога щодо захисту якої встановлена законом.

Позитивним став досвід співпраці окремих партій та органів ведення Реєстру. Представники партій здійснювали побудинкову перевірку виборців відповідно до отриманих з копії бази даних Реєстру відомостей та про виявлені неточності повідомляли органи ведення Реєстру для здійснення перевірки і уточнення бази даних, а також проводили роз'яснювальну роботу серед виборців з питань уточнення власних даних у Реєстрі у зв'язку з підготовкою списків виборців.

Слід зазначити, що депутатські фракції, кандидати на пост Президента України не пізніше як на третій день після завершення виборчого процесу зобов'язані повернути Центральній виборчій комісії отриману електронну копію бази даних Державного реєстру виборців на оптичному носії, засвідчену електронним цифровим підписом, а також носій ключової інформації, оптичний носій з програмою установки спеціалізованого програмного забезпечення для перегляду копії бази даних Державного реєстру виборців та інструктивними матеріалами.

Таблиця 6.1

ВІДОМОСТІ
про кількість органів ведення Державного реєстру виборців, їх працівників та працівників регіональних органів адміністрування Державного реєстру виборців

Назва регіону України, Міністерство закордонних справ України	Кількість органів ведення Реєстру			Кількість працівників органів ведення Реєстру			Кількість працівників регіональних органів адміністрування Реєстру	
	Усього	у тому числі		Усього	у тому числі			
		районні та районні у містах Києві та Севастополі	у містах републіканського та обласного значення		районні у містах републіканського та обласного значення	районні у містах републіканського та обласного значення		
Автономна Республіка Крим	27	14	10	3	50	32	13	3
Вінницька область	35	27	5	3	80	12	12	3
Волинська область	20	16	4	0	48	12	0	2
Дніпропетровська область	50	22	10	18	67	28	78	4
Донецька область	62	17	24	21	50	86	82	5
Житомирська область	29	23	4	2	69	12	10	3
Закарпатська область	18	13	5	0	43	17	0	3
Запорізька область	31	20	4	7	61	15	30	3
Івано-Франківська область	19	14	5	0	50	18	0	3
Київська область	36	25	11	0	81	34	0	3
Кіровоградська область	26	21	3	2	61	8	9	3
Луганська область	34	17	13	4	63	51	19	4
Львівська область	34	20	8	6	72	24	24	3
Миколаївська область	27	19	4	4	58	12	20	4

РОЗДІЛ 6. СПИСКИ ВИБОРЦІВ

Продовження таблиці 6.1

Назва регіону України, Міністерство закордонних справ України	Кількість органів ведення Реєстру				Кількість працівників органів ведення Реєстру				Кількість регіональних органів адміністрування Реєстру
	Усього	у тому числі			Усього	у тому числі			
		районні та районні у містах Києві та Севастополі	у містах республіканського та обласного значення	районні у містах республіканського та обласного значення		районні та районні у містах Києві та Севастополі	у містах республіканського та обласного значення	районні у містах республіканського та обласного значення	
Одеська область	36	26	6	4	123	78	17	28	3
Полтавська область	33	25	3	5	98	72	8	18	3
Рівненська область	20	16	4	0	62	50	12	0	3
Сумська область	26	18	6	2	82	54	20	8	2
Тернопільська область	18	17	1	0	59	54	5	0	3
Харківська область	42	27	6	9	151	86	19	46	4
Херсонська область	23	18	2	3	73	53	7	13	3
Хмельницька область	26	20	6	0	84	61	23	0	3
Черкаська область	27	20	5	2	86	61	15	10	3
Чернівецька область	15	11	1	3	47	35	2	10	3
Чернігівська область	26	22	2	2	82	65	7	10	3
м. Київ	10	10	0	0	58	58	0	0	3
м. Севастополь	4	4	0	0	17	17	0	0	2
МЗС України	1	0	0	0	9	0	0	0	0
РАЗОМ	755	502	152	100	2542	1597	496	440	84

Вибори Президента України 2010 року

Таблиця 6.5

Кількість виборчих дільниць та виборців, включених до списків виборців на виборчих дільницях у межах територіальних виборчих округів під час складання та уточнення списків виборців

Назва регіону	Номер територіального виборчого округу, кількість округів	Кількість виборчих дільниць станом на:		Кількість виборців, включених до списку виборців:			
		17 січня 2010 року	7 лютого 2010 року	попередня кількість виборців	уточнена кількість виборців	за протоколами ДВК від 17 січня 2010 року	за протоколами ДВК від 7 лютого 2010 року
Автономна Республіка Крим	1	90	90	164 631	162 684	165 281	166 260
	2	70	70	121 753	121 603	124 737	125 879
	3	172	172	160 505	159 323	161 020	161 811
	4	131	131	174 626	175 372	177 972	178 889
	5	124	124	167 219	166 674	168 056	168 821
	6	111	111	150 629	151 102	152 982	152 125
	7	103	103	147 731	147 402	151 888	152 672
	8	124	124	113 363	113 104	114 549	115 187
	9	156	156	143 463	143 103	143 666	143 889
	10	156	156	183 504	185 029	191 021	193 941
Усього по регіону	Округів 10	1237	1237	1 527 424	1 525 396	1 551 172	1 559 474
Вінницька область	11	111	111	195 342	193 658	196 428	197 289
	12	112	112	149 309	150 097	152 632	152 894
	13	236	236	155 014	155 226	157 006	157 267
	14	260	260	161 052	160 495	163 536	163 354
	15	289	289	153 109	153 262	154 542	155 339
	16	241	241	166 371	166 034	166 826	168 107
	17	203	203	160 565	160 010	159 673	160 607
	18	221	221	163 484	160 732	161 495	162 100
Усього по регіону	Округів 8	1673	1673	1 304 246	1 299 514	1 312 138	1 316 957
Волинська область	19	225	225	146 760	146 326	147 892	147 416
	20	324	324	157 028	156 949	157 409	157 529
	21	252	252	156 558	156 208	159 351	159 573
	22	76	76	158 586	158 043	159 667	159 685
	23	256	256	160 867	160 047	162 412	161 795
Усього по регіону	Округів 5	1133	1133	779 799	777 573	786 731	785 998
Дніпропетровська область	24	60	60	126 085	125 881	130 380	130 357
	25	88	88	168 295	168 629	171 049	171 558
	26	73	73	122 775	126 813	132 542	131 068
	27	58	58	115 902	115 835	117 647	117 848
	28	88	88	151 230	148 515	153 234	153 164
	29	67	67	139 104	138 915	140 601	141 205
	30	103	103	200 406	199 548	201 516	200 690
	31	99	99	181 030	179 403	181 677	181 526

РОЗДІЛ 6. СПИСКИ ВИБОРЦІВ

Продовження таблиці 6.5

Назва регіону	Номер територіального виборчого округу, кількість округів	Кількість виборчих дільниць станом на:		Кількість виборців, включених до списку виборців:			
		17 січня 2010 року	7 лютого 2010 року	попередня кількість виборців	уточнена кількість виборців	за протоколами ДВК від 17 січня 2010 року	за протоколами ДВК від 7 лютого 2010 року
	32	94	94	190 670	189 983	190 913	191 106
	33	98	98	171 674	171 941	174 990	174 751
	34	114	114	137 984	137 976	138 965	139 463
	35	122	122	181 620	181 077	185 431	185 144
	36	141	141	196 694	196 458	198 808	198 514
	37	153	153	162 669	162 643	163 442	162 720
	38	157	157	184 028	184 519	187 142	186 595
	39	136	136	132 211	131 626	133 227	133 132
	40	129	129	147 376	147 461	150 545	149 760
Усього по регіону	Округів 17	1780	1780	2 709 753	2 707 223	2 752 109	2 748 601
Донецька область	41	89	89	153 450	152 855	156 296	155 348
	42	77	77	139 084	139 222	140 240	140 743
	43	99	99	158 250	157 784	160 153	159 832
	44	102	102	178 563	177 848	182 193	181 376
	45	113	113	175 326	176 114	178 486	176 084
	46	159	159	163 307	161 415	163 910	164 830
	47	119	119	152 582	153 212	151 892	152 296
	48	91	91	161 020	160 791	164 293	163 746
	49	114	114	162 805	161 773	162 423	162 383
	50	142	142	172 571	171 481	173 259	172 503
	51	99	99	150 859	150 979	155 085	153 813
	52	115	115	167 198	166 985	169 120	169 737
	53	97	97	142 905	142 589	142 503	142 907
	54	123	123	138 760	138 398	139 043	139 438
	55	93	93	140 522	140 219	141 219	142 093
	56	101	101	140 397	136 423	137 824	138 686
	57	116	116	172 571	171 175	172 604	172 741
	58	119	119	177 898	174 363	176 136	173 528
	59	121	120	178 028	176 574	178 491	177 869
	60	156	156	160 375	160 037	160 956	161 514
	61	125	125	147 071	146 712	147 356	147 620
	62	141	141	134 359	133 062	134 038	134 071
Усього по регіону	Округів 22	2511	2510	3 467 901	3 450 011	3 487 520	3 483 158
Житомирська область	63	122	122	210 803	213 142	216 926	220 065
	64	250	250	166 604	166 474	167 228	167 678
	65	303	303	168 526	167 915	168 879	169 682
	66	280	280	160 384	160 302	161 844	162 380
	67	262	262	155 956	156 100	159 286	160 585

Вибори Президента України 2010 року

Продовження таблиці 6.5

Назва регіону	Номер територіального виборчого округу, кількість округів	Кількість виборчих дільниць станом на:		Кількість виборців, включених до списку виборців:			
		17 січня 2010 року	7 лютого 2010 року	попередня кількість виборців	уточнена кількість виборців	за протоколами ДВК від 17 січня 2010 року	за протоколами ДВК від 7 лютого 2010 року
	68	238	238	144 436	144 196	145 392	146 856
Усього по регіону	Округів 6	1455	1455	1 006 709	1 008 129	1 019 555	1 027 246
Закарпатська область	69	125	125	156 566	156 112	157 236	157 464
	70	125	125	140 173	139 643	140 122	140 745
	71	180	180	142 025	141 690	142 169	142 504
	72	122	122	168 780	168 290	169 621	169 407
	73	111	111	195 556	193 610	195 453	196 096
	74	113	113	147 727	147 086	147 735	147 784
Усього по регіону	Округів 6	776	776	950 827	946 431	952 336	954 000
Запорізька область	75	80	80	163 183	162 320	165 103	166 728
	76	79	79	163 637	163 222	164 723	164 908
	77	89	89	172 654	172 530	172 920	173 027
	78	64	64	122 610	122 502	123 855	123 521
	79	144	144	165 538	165 652	166 346	166 628
	80	151	151	178 239	178 624	180 810	181 294
	81	112	112	172 088	170 712	172 473	173 451
	82	233	233	170 514	169 977	170 304	170 842
	83	175	175	163 058	161 802	162 712	163 183
Усього по регіону	Округів 9	1127	1127	1 471 521	1 467 341	1 479 246	1 483 582
Івано-Франківська область	84	104	104	182 211	181 477	180 825	182 044
	85	163	163	154 886	153 339	154 171	153 647
	86	237	237	190 940	189 737	192 468	192 856
	87	165	165	181 785	181 352	182 730	182 634
	88	116	116	122 904	122 097	125 197	123 652
	89	123	123	126 940	126 426	127 437	127 714
	90	121	121	123 925	121 881	122 856	123 043
Усього по регіону	Округів 7	1029	1029	1 083 591	1 076 309	1 085 684	1 085 590
Київська область	91	128	128	202 723	202 503	203 413	204 296
	92	120	120	109 023	107 063	109 063	108 951
	93	180	180	123 571	123 370	124 230	124 754
	94	166	166	121 946	121 563	122 638	122 919
	95	136	136	148 602	148 792	150 907	151 740
	96	122	122	199 489	201 547	208 507	211 450
	97	177	177	136 940	136 286	137 495	137 726
	98	136	136	202 524	202 326	204 084	204 683
	99	207	207	192 296	191 926	193 477	194 422
Усього по регіону	Округів 9	1372	1372	1 437 114	1 435 376	1 453 814	1 460 941

РОЗДІЛ 6. СПИСКИ ВИБОРЦІВ

Продовження таблиці 6.5

Назва регіону	Номер територіального виборчого округу, кількість округів	Кількість виборчих дільниць станом на:		Кількість виборців, включених до списку виборців:			
		17 січня 2010 року	7 лютого 2010 року	попередня кількість виборців	уточнена кількість виборців	за протоколами ДВК від 17 січня 2010 року	за протоколами ДВК від 7 лютого 2010 року
Кіровоградська область	100	124	124	197 153	197 144	200 269	201 084
	101	227	227	139 758	139 074	140 482	140 821
	102	191	191	132 851	132 921	134 583	135 327
	103	213	213	164 943	164 988	167 143	167 524
	104	195	195	157 351	156 568	158 866	159 462
Усього по регіону	Округів 5	950	950	792 056	790 695	801 343	804 218
Луганська область	105	88	88	157 776	158 382	160 544	160 700
	106	85	85	152 153	151 408	153 014	153 335
	107	86	86	134 272	133 361	132 717	132 811
	108	156	155	175 784	175 370	175 543	175 604
	109	139	139	163 397	161 542	167 386	164 909
	110	108	108	160 734	160 253	160 737	160 378
	111	131	131	146 473	146 150	146 588	147 068
	112	126	126	161 019	160 339	160 051	160 487
	113	75	75	146 974	146 819	146 014	147 038
	114	195	195	155 238	154 928	156 108	156 465
	115	206	206	161 469	161 383	162 510	162 995
	116	89	89	140 201	139 708	140 829	140 440
Усього по регіону	Округів 12	1484	1483	1 855 490	1 849 643	1 862 041	1 862 230
Львівська область	117	77	77	159 502	159 331	161 248	161 540
	118	46	46	121 466	121 070	121 125	120 939
	119	59	59	115 521	114 556	116 065	116 322
	120	106	106	209 398	210 118	211 863	212 143
	121	200	200	172 911	172 820	174 325	174 513
	122	154	154	125 872	125 886	127 393	127 766
	123	327	327	175 725	176 296	178 485	178 624
	124	275	275	192 944	193 681	196 074	197 688
	125	176	176	155 717	157 624	161 790	163 360
	126	294	294	178 386	178 004	178 711	179 801
	127	148	148	173 545	174 005	176 128	177 819
	128	279	279	190 127	190 753	190 514	191 724
Усього по регіону	Округів 12	2141	2141	1 971 114	1 974 144	1 993 721	2 002 239
Миколаївська область	129	110	110	210 805	210 055	214 378	215 171
	130	93	93	171 336	171 099	173 553	173 630
	131	242	242	159 191	159 306	159 937	160 987
	132	167	167	119 276	118 811	120 359	120 128
	133	158	158	138 199	137 976	138 773	138 859

Вибори Президента України 2010 року

Продовження таблиці 6.5

Назва регіону	Номер територіального виборчого округу, кількість округів	Кількість виборчих дільниць станом на:		Кількість виборців, включених до списку виборців:			
		17 січня 2010 року	7 лютого 2010 року	попередня кількість виборців	уточнена кількість виборців	за протоколами ДВК від 17 січня 2010 року	за протоколами ДВК від 7 лютого 2010 року
	134	167	167	134 235	132 550	133 801	134 117
Усього по регіону	Округів 6	937	937	933 042	929 797	940 801	942 892
Одеська область	135	85	85	181 450	181 446	184 160	183 382
	136	80	80	179 081	178 264	183 442	182 596
	137	97	97	178 631	178 123	184 001	183 179
	138	91	91	194 301	194 014	194 379	194 375
	139	185	185	128 511	128 662	129 522	129 827
	140	182	182	133 414	133 220	134 458	134 649
	141	175	175	164 987	164 035	164 728	165 564
	142	126	126	196 236	195 713	199 390	200 115
	143	160	160	162 159	161 523	161 235	161 315
	144	133	133	156 164	155 505	156 253	156 404
	145	141	139	150 228	148 937	149 396	149 842
Усього по регіону	Округів 11	1455	1453	1 825 162	1 819 442	1 840 964	1 841 248
Полтавська область	146	76	76	132 702	131 335	133 686	135 046
	147	117	117	163 393	163 115	163 417	164 111
	148	99	98	174 494	174 449	176 964	178 540
	149	214	214	140 507	140 509	141 686	142 139
	150	213	213	161 885	161 795	162 475	162 865
	151	142	142	136 755	136 423	136 835	137 487
	152	231	231	156 363	156 329	156 689	157 458
	153	205	205	140 849	140 575	141 033	141 422
Усього по регіону	Округів 8	1297	1296	1 206 948	1 204 530	1 212 785	1 219 068
Рівненська область	154	108	107	189 655	188 578	187 358	187 823
	155	221	221	157 839	157 362	157 514	157 853
	156	266	266	180 479	179 948	180 294	180 598
	157	213	213	170 031	169 903	170 446	170 938
	158	201	201	166 288	165 847	167 185	166 417
Усього по регіону	Округів 5	1009	1008	864 292	861 638	862 797	863 629
Сумська область	159	129	129	236 081	237 310	246 304	244 373
	160	161	161	128 087	127 714	128 957	129 210
	161	183	183	163 457	162 980	163 298	163 698
	162	177	177	148 163	147 955	149 685	150 644
	163	212	212	134 701	134 279	135 262	135 548
	164	171	171	131 962	131 658	132 324	132 596
Усього по регіону	Округів 6	1033	1033	942 451	941 896	955 830	956 069
Тернопільська область	165	87	87	182 181	181 418	181 599	180 968
	166	321	321	187 698	185 746	187 596	186 912

РОЗДІЛ 6. СПИСКИ ВИБОРЦІВ

Продовження таблиці 6.5

Назва регіону	Номер територіального виборчого округу, кількість округів	Кількість виборчих дільниць станом на:		Кількість виборців, включених до списку виборців:			
		17 січня 2010 року	7 лютого 2010 року	попередня кількість виборців	уточнена кількість виборців	за протоколами ДВК від 17 січня 2010 року	за протоколами ДВК від 7 лютого 2010 року
	167	285	285	164 106	163 763	164 806	165 560
	168	270	270	176 898	176 017	176 926	177 062
	169	210	210	156 014	155 409	156 549	156 605
Усього по регіону	Округів 5	1173	1173	866 897	862 353	867 476	867 107
Харківська область	170	87	87	171 709	170 886	170 239	170 704
	171	85	85	149 771	149 092	150 485	150 813
	172	117	117	228 368	229 433	232 045	233 792
	173	98	98	184 975	183 478	185 479	186 222
	174	45	45	119 605	119 174	120 792	121 679
	175	63	63	113 744	114 168	116 671	116 340
	176	96	96	166 145	163 963	167 708	167 285
	177	166	166	163 107	162 406	163 871	164 937
	178	161	161	150 392	149 815	150 847	150 940
	179	168	168	161 031	160 568	161 248	161 390
	180	139	139	150 936	150 212	151 432	151 843
	181	172	172	154 049	153 958	155 120	155 674
	182	165	165	128 233	127 471	128 025	128 481
	183	119	119	175 701	172 670	178 689	178 219
Усього по регіону	Округів 14	1681	1681	2 217 766	2 207 294	2 232 651	2 238 319
Херсонська область	184	90	90	153 976	152 086	156 333	154 901
	185	102	102	186 212	185 343	189 653	189 350
	186	162	162	148 357	148 082	149 899	149 816
	187	146	146	158 560	158 087	160 311	160 812
	188	132	132	111 918	111 219	111 656	111 796
	189	146	146	117 949	116 448	117 237	117 543
Усього по регіону	Округів 6	778	778	876 972	871 265	885 089	884 218
Хмельницька область	190	104	104	197 916	199 352	203 091	204 959
	191	277	277	128 340	128 030	128 108	128 459
	192	293	293	141 209	141 056	142 174	142 291
	193	225	225	167 505	167 800	169 459	170 769
	194	243	243	140 838	140 467	142 307	142 756
	195	186	186	144 388	143 512	145 136	144 952
	196	233	233	135 355	135 126	136 509	137 252
Усього по регіону	Округів 7	1561	1561	1 055 551	1 055 343	1 066 784	1 071 438
Черкаська область	197	102	102	181 134	179 614	182 645	183 179
	198	69	69	119 626	119 841	121 595	121 575
	199	173	173	129 344	129 206	129 554	130 469
	200	241	241	165 964	165 606	166 390	167 156

Вибори Президента України 2010 року

Продовження таблиці 6.5

Назва регіону	Номер територіального виборчого округу, кількість округів	Кількість виборчих дільниць станом на:		Кількість виборців, включених до списку виборців:			
		17 січня 2010 року	7 лютого 2010 року	попередня кількість виборців	уточнена кількість виборців	за протоколами ДВК від 17 січня 2010 року	за протоколами ДВК від 7 лютого 2010 року
	201	136	136	135 024	135 371	137 102	136 978
	202	216	216	163 303	163 027	163 891	164 727
	203	169	169	159 279	159 391	160 545	161 261
Усього по регіону	Округів 7	1106	1106	1 053 674	1 052 056	1 061 722	1 065 345
Чернівецька область	204	111	111	185 193	184 507	187 124	187 363
	205	173	173	192 453	192 207	193 421	193 784
	206	109	109	144 870	144 340	145 415	145 568
	207	154	154	174 709	174 351	176 091	176 600
Усього по регіону	Округів 4	547	547	697 225	695 405	702 051	703 315
Чернігівська область	208	116	116	227 125	226 748	229 500	229 635
	209	213	213	119 241	118 835	119 029	119 285
	210	172	172	119 079	118 793	119 799	120 161
	211	171	171	153 471	153 211	155 297	155 637
	212	206	206	147 382	146 666	147 882	147 804
	213	223	223	134 493	133 970	134 399	134 417
Усього по регіону	Округів 6	1101	1101	900 791	898 223	905 906	906 939
м. Київ	214	78	78	168 311	167 865	170 654	172 226
	215	109	109	265 071	264 778	265 623	266 393
	216	123	124	283 725	284 612	285 260	286 179
	217	128	128	270 563	270 110	270 749	271 616
	218	114	114	231 999	232 183	232 918	232 825
	219	63	63	93 787	93 511	93 542	93 452
	220	65	65	147 979	147 781	147 113	147 106
	221	110	110	257 048	256 458	258 545	258 378
	222	128	128	248 473	247 594	248 191	248 893
	223	108	108	185 494	185 312	184 894	187 897
Усього по регіону	Округів 10	1026	1027	2 152 450	2 150 204	2 157 489	2 164 965
м. Севастополь	224	85	85	136 675	137 104	137 530	138 933
	225	102	102	168 420	169 676	172 408	172 992
Усього по регіону	Округів 2	187	187	305 095	306 780	309 938	311 925
Закордонний виборчий округ		113	113	412 592	415 105	428 348	440 738
Усього по регіону	Округів 1	113	113	412 592	415 105	428 348	440 738
РАЗОМ		33672	33667	36 668 453	36 579 116	36 968 041	37 051 449

РОЗДІЛ 6. СПИСКИ ВИБОРЦІВ

Таблиця 6.6

**Кількість виборчих дільниць та виборців,
включених до списків виборців на виборчих дільницях у межах
територіальних виборчих округів під час складання та уточнення списків виборців**

Назва регіону	Номер територіального виборчого округу, кількість округів	Кількість виборчих дільниць станом на:		Кількість виборців, включених до списку виборців:			
		17 січня 2010 року	7 лютого 2010 року	попередня кількість виборців	уточнена кількість виборців	за протоколами ДВК від 17 січня 2010 року	за протоколами ДВК від 7 лютого 2010 року
Автономна Республіка Крим	10	1237	1237	1 527 424	1 525 396	1 551 172	1 559 474
Вінницька область	8	1673	1673	1 304 246	1 299 514	1 312 138	1 316 957
Волинська область	5	1133	1133	779 799	777 573	786 731	785 998
Дніпропетровська область	17	1780	1780	2 709 753	2 707 223	2 752 109	2 748 601
Донецька область	22	2511	2510	3 467 901	3 450 011	3 487 520	3 483 158
Житомирська область	6	1455	1455	1 006 709	1 008 129	1 019 555	1 027 246
Закарпатська область	6	776	776	950 827	946 431	952 336	954 000
Запорізька область	9	1127	1127	1 471 521	1 467 341	1 479 246	1 483 582
Івано-Франківська область	7	1029	1029	1 083 591	1 076 309	1 085 684	1 085 590
Київська область	9	1372	1372	1 437 114	1 435 376	1 453 814	1 460 941
Кіровоградська область	5	950	950	792 056	790 695	801 343	804 218
Луганська область	12	1484	1483	1 855 490	1 849 643	1 862 041	1 862 230
Львівська область	12	2141	2141	1 971 114	1 974 144	1 993 721	2 002 239
Миколаївська область	6	937	937	933 042	929 797	940 801	942 892
Одеська область	11	1455	1453	1 825 162	1 819 442	1 840 964	1 841 248
Полтавська область	8	1297	1296	1 206 948	1 204 530	1 212 785	1 219 068
Рівненська область	5	1009	1008	864 292	861 638	862 797	863 629
Сумська область	6	1033	1033	942 451	941 896	955 830	956 069
Тернопільська область	5	1173	1173	866 897	862 353	867 476	867 107
Харківська область	14	1681	1681	2 217 766	2 207 294	2 232 651	2 238 319
Херсонська область	6	778	778	876 972	871 265	885 089	884 218
Хмельницька область	7	1561	1561	1 055 551	1 055 343	1 066 784	1 071 438
Черкаська область	7	1106	1106	1 053 674	1 052 056	1 061 722	1 065 345
Чернівецька область	4	547	547	697 225	695 405	702 051	703 315
Чернігівська область	6	1101	1101	900 791	898 223	905 906	906 939
м. Київ	10	1026	1027	2 152 450	2 150 204	2 157 489	2 164 965
м. Севастополь	2	187	187	305 095	306 780	309 938	311 925
Закордонний виборчий округ		113	113	412 592	415 105	428 348	440 738
РАЗОМ		33672	33667	36 668 453	36 579 116	36 968 041	37 051 449

Вибори Президента України 2010 року

Таблиця 6.8

Кількість виборців, внесених до списків виборців на виборчих дільницях під час організації та проведення повторного голосування 7 лютого 2010 року

Назва регіону	Номер територіального виборчого округу/кількість округів	Загальна кількість виборців, внесених до списків виборців на всіх виборчих дільницях	Кількість виборців, внесених до списків виборців на звичайних виборчих дільницях	Кількість виборців, внесених до списків виборців на спеціальних виборчих дільницях	у тому числі:				Кількість виборців, внесених до списків виборців на закордонних виборчих дільницях
					у стаціонарних лікувальних закладах	в установах виконання покарань, слідчих ізоляторах	на судах, що перебувають у день виборів у плаванні під Державним Прапором України	у військових частинах (формуваннях), на польовій станції України	
Автономна Республіка Крим	1	166 260	160 845	5 415	2 012	3 403	-	-	-
	2	125 879	124 202	1 677	1 638	39	-	-	-
	3	161 811	161 638	173	110	63	-	-	-
	4	178 889	178 105	784	707	77	-	-	-
	5	168 821	167 321	1 500	818	682	-	-	-
	6	152 125	151 725	400	338	62	-	-	-
	7	152 672	152 248	424	424	-	-	-	-
	8	115 187	114 867	320	320	-	-	-	-
	9	143 889	143 684	205	167	38	-	-	-
	10	193 941	193 409	532	532	-	-	-	-
Усього по регіону	Округів 10	1 559 474	1 548 044	11 430	7 066	4 364	-	-	-
Вінницька область	11	197 289	192 947	4 342	2 393	1 949	-	-	-
	12	152 894	150 986	1 908	905	1 003	-	-	-
	13	157 267	156 353	914	914	-	-	-	-
	14	163 354	162 337	1 017	505	512	-	-	-
	15	155 339	154 934	405	405	-	-	-	-
	16	168 107	167 581	526	526	-	-	-	-
	17	160 607	158 736	1 871	451	1 420	-	-	-
	18	162 100	160 898	1 202	320	882	-	-	-
Усього по регіону	Округів 8	1 316 957	1 304 772	12 185	6 419	5 766	-	-	-
Волинська область	19	147 416	147 134	282	282	-	-	-	-
	20	157 529	156 909	620	620	-	-	-	-
	21	159 573	158 844	729	619	110	-	-	-
	22	159 685	157 144	2 541	2 166	375	-	-	-
	23	161 795	160 421	1 374	451	923	-	-	-
Усього по регіону	Округів 5	785 998	780 452	5 546	4 138	1 408	-	-	-
Дніпропетровська область	24	130 357	129 689	668	668	-	-	-	-
	25	171 558	168 732	2 826	2 420	406	-	-	-
	26	131 068	129 061	2 007	2 007	-	-	-	-
	27	117 848	117 148	700	619	81	-	-	-

РОЗДІЛ 6. СПИСКИ ВИБОРЦІВ

Продовження таблиці 6.8

Назва регіону	Номер територіального виборчого округу/кількість округів	Загальна кількість виборців, внесених до списків виборців на всіх виборчих дільницях	Кількість виборців, внесених до списків виборців на звичайних виборчих дільницях	Кількість виборців, внесених до списків виборців на спеціальних виборчих дільницях	у тому числі:				Кількість виборців, внесених до списків виборців на закордонних виборчих дільницях
					у стаціонарних лікувальних закладах	в установах виконання покарань, слідчих ізоляторах	на судах, що перебувають у день виборів у плаванні під Державним Прапором України	у військових частинах (формуваннях), на польській станції України	
	28	153 164	146 417	6 747	3 583	3 164	-	-	-
	29	141 205	138 439	2 766	1 815	951	-	-	-
	30	200 690	197 794	2 896	1 926	970	-	-	-
	31	181 526	179 358	2 168	1 236	932	-	-	-
	32	191 106	190 031	1 075	1 075	-	-	-	-
	33	174 751	172 453	2 298	820	1 478	-	-	-
	34	139 463	137 243	2 220	235	1 985	-	-	-
	35	185 144	184 189	955	876	79	-	-	-
	36	198 514	197 364	1 150	1 075	75	-	-	-
	37	162 720	160 516	2 204	673	1 531	-	-	-
	38	186 595	186 420	175	175	-	-	-	-
	39	133 132	131 428	1 704	128	1 576	-	-	-
	40	149 760	148 028	1 732	-	1 732	-	-	-
Усього по регіону	Округів 17	2 748 601	2 714 310	34 291	19 331	14 960	-	-	-
Донецька область	41	155 348	153 707	1 641	1 641	-	-	-	-
	42	140 743	135 813	4 930	2 140	2 790	-	-	-
	43	159 832	157 532	2 300	2 300	-	-	-	-
	44	181 376	178 586	2 790	1 608	1 182	-	-	-
	45	176 084	174 449	1 635	1 635	-	-	-	-
	46	164 830	162 483	2 347	292	2 055	-	-	-
	47	152 296	150 996	1 300	1 300	-	-	-	-
	48	163 746	163 037	709	709	-	-	-	-
	49	162 383	161 493	890	890	-	-	-	-
	50	172 503	172 142	361	361	-	-	-	-
	51	153 813	150 705	3 108	999	2 109	-	-	-
	52	169 737	166 585	3 152	858	2 294	-	-	-
	53	142 907	138 912	3 995	1 146	2 849	-	-	-
	54	139 438	137 463	1 975	456	1 519	-	-	-
	55	142 093	141 516	577	577	-	-	-	-
	56	138 686	137 773	913	913	-	-	-	-
	57	172 741	169 132	3 609	1 242	2 367	-	-	-
	58	173 528	170 843	2 685	1 267	1 418	-	-	-
	59	177 869	176 756	1 113	721	30	362	-	-

Вибори Президента України 2010 року

Продовження таблиці 6.8

Назва регіону	Номер територіального виборчого округу/кількість округів	Загальна кількість виборців, внесених до списків виборців на всіх виборчих дільницях	Кількість виборців, внесених до списків виборців на звичайних виборчих дільницях	Кількість виборців, внесених до списків виборців на спеціальних виборчих дільницях	у тому числі:				Кількість виборців, внесених до списків виборців на закордонних виборчих дільницях
					у стаціонарних лікувальних закладах	в установах виконання покарань, слідчих ізоляторах	на судах, що перебувають у день виборів у плаванні під Державним Прапором України	у військових частинах (формуваннях), на польовій станції України	
	60	161 514	159 782	1 732	632	1 100	-	-	-
	61	147 620	146 774	846	137	709	-	-	-
	62	134 071	133 838	233	233	-	-	-	-
Усього по регіону	Округів 22	3 483 158	3 440 317	42 841	22 057	20 422	362	-	-
Житомирська область	63	220 065	215 680	4 385	1 562	2 823	-	-	-
	64	167 678	164 931	2 747	848	1 899	-	-	-
	65	169 682	168 145	1 537	521	1 016	-	-	-
	66	162 380	161 970	410	389	21	-	-	-
	67	160 585	160 495	90	90	-	-	-	-
	68	146 856	145 502	1 354	1 354	-	-	-	-
Усього по регіону	Округів 6	1 027 246	1 016 723	10 523	4 764	5 759	-	-	-
Закарпатська область	69	157 464	155 602	1 862	1 395	467	-	-	-
	70	140 745	140 011	734	734	-	-	-	-
	71	142 504	142 405	99	99	-	-	-	-
	72	169 407	169 407	-	-	-	-	-	-
	73	196 096	196 096	-	-	-	-	-	-
	74	147 784	147 478	306	306	-	-	-	-
Усього по регіону	Округів 6	954 000	950 999	3 001	2 534	467	-	-	-
Запорізька область	75	166 728	164 365	2 363	1 401	962	-	-	-
	76	164 908	164 443	465	465	-	-	-	-
	77	173 027	171 906	1 121	1 051	70	-	-	-
	78	123 521	123 190	331	331	-	-	-	-
	79	166 628	165 244	1 384	612	772	-	-	-
	80	181 294	179 830	1 464	109	1 355	-	-	-
	81	173 451	172 959	492	425	67	-	-	-
	82	170 842	170 559	283	261	22	-	-	-
	83	163 183	157 320	5 863	421	5 442	-	-	-
Усього по регіону	Округів 9	1 483 582	1 469 816	13 766	5 076	8 690	-	-	-
Івано-Франківська область	84	182 044	179 022	3 022	2 365	657	-	-	-
	85	153 647	153 231	416	416	-	-	-	-
	86	192 856	192 177	679	679	-	-	-	-
	87	182 634	182 065	569	344	225	-	-	-

РОЗДІЛ 6. СПИСКИ ВИБОРЦІВ

Продовження таблиці 6.8

Назва регіону	Номер територіального виборчого округу/кількість округів	Загальна кількість виборців, внесених до списків виборців на всіх виборчих дільницях	Кількість виборців, внесених до списків виборців на звичайних виборчих дільницях	Кількість виборців, внесених до списків виборців на спеціальних виборчих дільницях	у тому числі:				Кількість виборців, внесених до списків виборців на закордонних виборчих дільницях
					у стаціонарних лікувальних закладах	в установах виконання покарань, слідчих ізоляторах	на судах, що перебувають у день виборів у плаванні під Державним Прапором України	у військових частинах (формуваннях), на польовій станції України	
	88	123 652	123 418	234	234	-	-	-	-
	89	127 714	126 310	1 404	592	812	-	-	-
	90	123 043	122 712	331	299	32	-	-	-
Усього по регіону	Округів 7	1 085 590	1 078 935	6 655	4 929	1 726	-	-	-
Київська область	91	204 296	202 992	1 304	402	902	-	-	-
	92	108 951	106 278	2 673	413	-	-	2 260	-
	93	124 754	124 390	364	364	-	-	-	-
	94	122 919	122 481	438	259	179	-	-	-
	95	151 740	150 917	823	823	-	-	-	-
	96	211 450	210 053	1 397	330	1 067	-	-	-
	97	137 726	137 361	365	356	9	-	-	-
	98	204 683	203 369	1 314	422	892	-	-	-
	99	194 422	192 944	1 478	979	499	-	-	-
Усього по регіону	Округів 9	1 460 941	1 450 785	10 156	4 348	3 548	-	2 260	-
Кіровоградська область	100	201 084	196 541	4 543	2 342	2 201	-	-	-
	101	140 821	140 361	460	389	71	-	-	-
	102	135 327	135 327	-	-	-	-	-	-
	103	167 524	167 085	439	217	222	-	-	-
	104	159 462	157 844	1 618	687	931	-	-	-
Усього по регіону	Округів 5	804 218	797 158	7 060	3 635	3 425	-	-	-
Луганська область	105	160 700	159 745	955	955	-	-	-	-
	106	153 335	150 870	2 465	565	1 900	-	-	-
	107	132 811	130 376	2 435	687	1 748	-	-	-
	108	175 604	171 602	4 002	2 774	1 228	-	-	-
	109	164 909	159 557	5 352	369	4 983	-	-	-
	110	160 378	159 624	754	717	37	-	-	-
	111	147 068	146 449	619	619	-	-	-	-
	112	160 487	158 699	1 788	575	1 213	-	-	-
	113	147 038	146 885	153	153	-	-	-	-
	114	156 465	155 507	958	186	772	-	-	-
	115	162 995	161 701	1 294	582	712	-	-	-
	116	140 440	139 883	557	557	-	-	-	-
Усього по регіону	Округів 12	1 862 230	1 840 898	21 332	8 739	12 593	-	-	-

Вибори Президента України 2010 року

Продовження таблиці 6.8

Назва регіону	Номер територіального виборчого округу/кількість округів	Загальна кількість виборців, внесених до списків виборців на всіх виборчих дільницях	Кількість виборців, внесених до списків виборців на звичайних виборчих дільницях	Кількість виборців, внесених до списків виборців на спеціальних виборчих дільницях	у тому числі:				Кількість виборців, внесених до списків виборців на закордонних виборчих дільницях
					у стаціонарних лікувальних закладах	в установах виконання покарань, слідчих ізоляторах	на суднях, що перебувають у день виборів у плаванні під Державним Прапором України	у військових частинах (формуваннях), на польській станції України	
Львівська область	117	161 540	159 520	2 020	560	1 460	-	-	-
	118	120 939	119 112	1 827	748	1 079	-	-	-
	119	116 322	114 732	1 590	1 590	-	-	-	-
	120	212 143	208 997	3 146	2 027	1 119	-	-	-
	121	174 513	173 271	1 242	671	571	-	-	-
	122	127 766	127 692	74	74	-	-	-	-
	123	178 624	177 937	687	687	-	-	-	-
	124	197 688	197 066	622	622	-	-	-	-
	125	163 360	161 953	1 407	579	828	-	-	-
	126	179 801	179 062	739	679	60	-	-	-
	127	177 819	176 791	1 028	194	834	-	-	-
	128	191 724	191 217	507	507	-	-	-	-
Усього по регіону	Округів 12	2 002 239	1 987 350	14 889	8 938	5 951	-	-	-
Миколаївська область	129	215 171	212 833	2 338	1 364	974	-	-	-
	130	173 630	172 823	807	807	-	-	-	-
	131	160 987	158 948	2 039	236	1 803	-	-	-
	132	120 128	118 726	1 402	714	688	-	-	-
	133	138 859	137 729	1 130	366	764	-	-	-
	134	134 117	132 948	1 169	208	961	-	-	-
Усього по регіону	Округів 6	942 892	934 007	8 885	3 695	5 190	-	-	-
Одеська область	135	183 382	182 652	730	730	-	-	-	-
	136	182 596	176 856	5 740	370	5 370	-	-	-
	137	183 179	181 617	1 562	1 500	62	-	-	-
	138	194 375	192 169	2 206	2 206	-	-	-	-
	139	129 827	129 647	180	180	-	-	-	-
	140	134 649	134 497	152	-	152	-	-	-
	141	165 564	165 218	346	346	-	-	-	-
	142	200 115	199 631	484	238	-	246	-	-
	143	161 315	160 932	383	383	-	-	-	-
	144	156 404	156 115	289	289	-	-	-	-
	145	149 842	148 148	1 694	568	659	467	-	-
Усього по регіону	Округів 11	1 841 248	1 827 482	13 766	6 810	6 243	713	-	-
Полтавська область	146	135 046	132 121	2 925	923	2 002	-	-	-

РОЗДІЛ 6. СПИСКИ ВИБОРЦІВ

Продовження таблиці 6.8

Назва регіону	Номер територіального виборчого округу/кількість округів	Загальна кількість виборців, внесених до списків виборців на всіх виборчих дільницях	Кількість виборців, внесених до списків виборців на звичайних виборчих дільницях	Кількість виборців, внесених до списків виборців на спеціальних виборчих дільницях	у тому числі:				Кількість виборців, внесених до списків виборців на закордонних виборчих дільницях
					у стаціонарних лікувальних закладах	в установах виконання покарань, слідчих ізоляторах	на судах, що перебувають у день виборів у плаванні під Державним Прапором України	у військових частинах (формуваннях), на польовій станції України	
	147	164 111	161 637	2 474	885	1 589	-	-	-
	148	178 540	177 135	1 405	99	1 306	-	-	-
	149	142 139	142 105	34	34	-	-	-	-
	150	162 865	162 865	-	-	-	-	-	-
	151	137 487	137 320	167	31	136	-	-	-
	152	157 458	157 140	318	44	274	-	-	-
	153	141 422	141 356	66	66	-	-	-	-
Усього по регіону	Округів 8	1 219 068	1 211 679	7 389	2 082	5 307	-	-	-
Рівненська область	154	187 823	186 403	1 420	946	474	-	-	-
	155	157 853	156 429	1 424	520	904	-	-	-
	156	180 598	179 966	632	505	127	-	-	-
	157	170 938	170 231	707	85	622	-	-	-
	158	166 417	165 018	1 399	338	1 061	-	-	-
Усього по регіону	Округів 5	863 629	858 047	5 582	2 394	3 188	-	-	-
Сумська область	159	244 373	241 275	3 098	1 279	1 819	-	-	-
	160	129 210	129 063	147	147	-	-	-	-
	161	163 698	162 313	1 385	266	1 119	-	-	-
	162	150 644	149 579	1 065	756	309	-	-	-
	163	135 548	134 537	1 011	152	859	-	-	-
	164	132 596	132 355	241	241	-	-	-	-
Усього по регіону	Округів 6	956 069	949 122	6 947	2 841	4 106	-	-	-
Тернопільська область	165	180 968	179 690	1 278	1 278	-	-	-	-
	166	186 912	185 843	1 069	363	706	-	-	-
	167	165 560	165 067	493	410	83	-	-	-
	168	177 062	176 101	961	112	849	-	-	-
	169	156 605	156 069	536	221	315	-	-	-
Усього по регіону	Округів 5	867 107	862 770	4 337	2 384	1 953	-	-	-
Харківська область	170	170 704	167 799	2 905	1 538	1 367	-	-	-
	171	150 813	149 086	1 727	1 727	-	-	-	-
	172	233 792	232 470	1 322	1 278	44	-	-	-
	173	186 222	184 867	1 355	1 355	-	-	-	-
	174	121 679	119 919	1 760	583	1 177	-	-	-
	175	116 340	115 057	1 283	570	713	-	-	-

Вибори Президента України 2010 року

Продовження таблиці 6.8

Назва регіону	Номер територіального виборчого округу/кількість округів	Загальна кількість виборців, внесених до списків виборців на всіх виборчих дільницях	Кількість виборців, внесених до списків виборців на звичайних виборчих дільницях	Кількість виборців, внесених до списків виборців на спеціальних виборчих дільницях	у тому числі:				Кількість виборців, внесених до списків виборців на закордонних виборчих дільницях
					у стаціонарних лікувальних закладах	в установах виконання покарань, слідчих ізоляторах	на судах, що перебувають у день виборів у плаванні під Державним Прапором України	у військових частинах (формуваннях), на польській станції України	
	176	167 285	160 935	6 350	1 079	5 271	-	-	-
	177	164 937	164 534	403	195	208	-	-	-
	178	150 940	150 876	64	64	-	-	-	-
	179	161 390	160 594	796	796	-	-	-	-
	180	151 843	150 703	1 140	399	741	-	-	-
	181	155 674	154 772	902	353	549	-	-	-
	182	128 481	128 248	233	233	-	-	-	-
	183	178 219	176 821	1 398	465	933	-	-	-
Усього по регіону	Округів 14	2 238 319	2 216 681	21 638	10 635	11 003	-	-	-
Херсонська область	184	154 901	152 287	2 614	571	2 043	-	-	-
	185	189 350	184 528	4 822	1 908	2 914	-	-	-
	186	149 816	149 640	176	176	-	-	-	-
	187	160 812	160 272	540	-	540	-	-	-
	188	111 796	111 297	499	499	-	-	-	-
	189	117 543	117 543	-	-	-	-	-	-
Усього по регіону	Округів 6	884 218	875 567	8 651	3 154	5 497	-	-	-
Хмельницька область	190	204 959	203 022	1 937	1 372	565	-	-	-
	191	128 459	126 993	1 466	-	1 466	-	-	-
	192	142 291	139 930	2 361	1 027	1 334	-	-	-
	193	170 769	170 461	308	308	-	-	-	-
	194	142 756	142 643	113	113	-	-	-	-
	195	144 952	143 321	1 631	301	1 330	-	-	-
	196	137 252	136 879	373	373	-	-	-	-
Усього по регіону	Округів 7	1 071 438	1 063 249	8 189	3 494	4 695	-	-	-
Черкаська область	197	183 179	180 855	2 324	183	2 141	-	-	-
	198	121 575	120 053	1 522	1 522	-	-	-	-
	199	130 469	130 303	166	166	-	-	-	-
	200	167 156	166 963	193	193	-	-	-	-
	201	136 978	135 994	984	984	-	-	-	-
	202	164 727	164 353	374	374	-	-	-	-
	203	161 261	159 402	1 859	282	1 577	-	-	-
Усього по регіону	Округів 7	1 065 345	1 057 923	7 422	3 704	3 718	-	-	-

РОЗДІЛ 6. СПИСКИ ВИБОРЦІВ

Продовження таблиці 6.8

Назва регіону	Номер територіального виборчого округу/кількість округів	Загальна кількість виборців, внесених до списків виборців на всіх виборчих дільницях	Кількість виборців, внесених до списків виборців на звичайних виборчих дільницях	Кількість виборців, внесених до списків виборців на спеціальних виборчих дільницях	у тому числі:				Кількість виборців, внесених до списків виборців на закордонних виборчих дільницях
					у стаціонарних лікувальних закладах	в установах виконання покарань, слідчих ізоляторах	на судах, що перебувають у день виборів у плаванні під Державним Прапором України	у військових частинах (формуваннях), на польовій станції України	
Чернівецька область	204	187 363	185 009	2 354	1 850	504	-	-	-
	205	193 784	193 564	220	220	-	-	-	-
	206	145 568	145 568	-	-	-	-	-	-
	207	176 600	175 803	797	-	797	-	-	-
Усього по регіону	Округів 4	703 315	699 944	3 371	2 070	1 301	-	-	-
Чернігівська область	208	229 635	226 985	2 650	1 453	1 197	-	-	-
	209	119 285	118 697	588	588	-	-	-	-
	210	120 161	120 161	-	-	-	-	-	-
	211	155 637	155 561	76	76	-	-	-	-
	212	147 804	147 459	345	278	67	-	-	-
	213	134 417	133 430	987	200	787	-	-	-
Усього по регіону	Округів 6	906 939	902 293	4 646	2 595	2 051	-	-	-
м. Київ	214	172 226	171 343	883	883	-	-	-	-
	215	266 393	266 085	308	308	-	-	-	-
	216	286 179	285 581	598	598	-	-	-	-
	217	271 616	271 116	500	500	-	-	-	-
	218	232 825	231 852	973	973	-	-	-	-
	219	93 452	92 126	1 326	1 326	-	-	-	-
	220	147 106	146 241	865	865	-	-	-	-
	221	258 378	257 370	1 008	1 008	-	-	-	-
	222	248 893	247 419	1 474	1 446	28	-	-	-
	223	187 897	181 342	6 555	2 988	3 554	-	13	-
Усього по регіону	Округів 10	2 164 965	2 150 475	14 490	10 895	3 582	-	13	-
м. Севастополь	224	138 933	138 250	683	683	-	-	-	-
	225	172 992	172 423	569	569	-	-	-	-
Усього по регіону	Округів 2	311 925	310 673	1 252	1 252	-	-	-	-
Закордонний виборчий округ	-	440 738	-	-	-	-	-	-	440738
РАЗОМ		37 051 449	36 300 471	310 240	159979	146913	1 075	2 273	440738

Вибори Президента України 2010 року

Таблиця 6.9

Кількість виборців, внесених до списків виборців на виборчих дільницях під час організації та проведення повторного голосування 7 лютого 2010 року

Назва регіону	Кількість територіальних виборчих округів	Загальна кількість виборців, внесених до списків виборців на всіх виборчих дільницях	Кількість виборців, внесених до списків виборців на звичайних виборчих дільницях	Кількість виборців, внесених до списків виборців на спеціальних виборчих дільницях	у тому числі:				Кількість виборців, внесених до списків виборців на закордонних виборчих дільницях
					у стаціонарних лікувальних закладах	в установах виконання покарань, слідчих ізоляторах	на суднах, що перебувають у день виборів у главанні під Державним Прапором України	у військових частинах (формуваннях), на польовій станції України	
Автономна Республіка Крим	10	1 559 474	1 548 044	11 430	7 066	4 364	-	-	-
Вінницька область	8	1 316 957	1 304 772	12 185	6 419	5 766	-	-	-
Волинська область	5	785 998	780 452	5 546	4 138	1 408	-	-	-
Дніпропетровська область	17	2 748 601	2 714 310	34 291	19 331	14 960	-	-	-
Донецька область	22	3 483 158	3 440 317	42 841	22 057	20 422	362	-	-
Житомирська область	6	1 027 246	1 016 723	10 523	4 764	5 759	-	-	-
Закарпатська область	6	954 000	950 999	3 001	2 534	467	-	-	-
Запорізька область	9	1 483 582	1 469 816	13 766	5 076	8 690	-	-	-
Івано-Франківська область	7	1 085 590	1 078 935	6 655	4 929	1 726	-	-	-
Київська область	9	1 460 941	1 450 785	10 156	4 348	3 548	-	2 260	-
Кіровоградська область	5	804 218	797 158	7 060	3 635	3 425	-	-	-
Луганська область	12	1 862 230	1 840 898	21 332	8 739	12 593	-	-	-
Львівська область	12	2 002 239	1 987 350	14 889	8 938	5 951	-	-	-
Миколаївська область	6	942 892	934 007	8 885	3 695	5 190	-	-	-
Одеська область	11	1 841 248	1 827 482	13 766	6 810	6 243	713	-	-
Полтавська область	8	1 219 068	1 211 679	7 389	2 082	5 307	-	-	-
Рівненська область	5	863 629	858 047	5 582	2 394	3 188	-	-	-
Сумська область	6	956 069	949 122	6 947	2 841	4 106	-	-	-
Тернопільська область	5	867 107	862 770	4 337	2 384	1 953	-	-	-
Харківська область	14	2 238 319	2 216 681	21 638	10 635	11 003	-	-	-
Херсонська область	6	884 218	875 567	8 651	3 154	5 497	-	-	-
Хмельницька область	7	1 071 438	1 063 249	8 189	3 494	4 695	-	-	-
Черкаська область	7	1 065 345	1 057 923	7 422	3 704	3 718	-	-	-
Чернівецька область	4	703 315	699 944	3 371	2 070	1 301	-	-	-
Чернігівська область	6	906 939	902 293	4 646	2 595	2 051	-	-	-
м. Київ	10	2 164 965	2 150 475	14 490	10 895	3 582	-	13	-
м. Севастополь	2	311 925	310 673	1 252	1 252	-	-	-	-
Закордонний виборчий округ		440 738					-	-	440738
РАЗОМ		37 051 449	36 300 471	310 240	159979	146913	1 075	2 273	440738

РОЗДІЛ 6. СПИСКИ ВИБОРЦІВ

Таблиця 6.11

Динаміка зміни кількості виборців, внесених до списків виборців під час проведення виборів у період з 1994 по 2010 роки

Назва регіону	Вибори Президента України 1994 року	Вибори народних депутатів України 1998 року	Вибори Президента України 1999 року	Вибори народних депутатів України 2002 року	Вибори Президента України 26 грудня 2004 року	Вибори народних депутатів України 2006 року	Позачергові вибори народних депутатів України 2007 року	Вибори Президента України 7 лютого 2010 року
Автономна Республіка Крим	1592733	1521201	1541048	1551410	1540663	1549483	1567070	1559474
Вінницька область	1409476	1397757	1396295	1381801	1368955	1352070	1344061	1316957
Волинська область	760451	775490	772488	777857	784147	799028	796799	785998
Дніпропетровська область	2892036	2872154	2851624	2824467	2800668	2792027	2804562	2748601
Донецька область	3760874	3741610	3742378	3696887	3733598	3632677	3616985	3483158
Житомирська область	1099053	1090855	1090343	1076806	1073663	1050468	1044797	1027246
Закарпатська область	833568	882512	878778	905573	928267	938315	943653	954000
Запорізька область	1544492	1542437	1542368	1522256	1518781	1515027	1515088	1483582
Івано-Франківська область	1019110	1040113	1039979	1053110	1073687	1073147	1079782	1085590
Київська область	1417490	1425568	1433418	1443912	1458730	1460046	1470681	1460941
Кіровоградська область	913831	886004	886295	870678	855009	822965	820154	804218
Луганська область	2078628	2015189	2017065	1959922	1944027	1927143	1912686	1862230
Львівська область	1996595	1998875	2014743	2015185	2020752	1996906	2001489	2002239
Миколаївська область	960436	960207	969182	952383	956238	962862	970133	942892
Одеська область	1852631	1858282	1844794	1837578	1820725	1837608	1850204	1841248

Вибори Президента України 2010 року

Продовження таблиці 6.11

Назва регіону	Вибори Президента України 1994 року	Вибори народних депутатів України 1998 року	Вибори Президента України 1999 року	Вибори народних депутатів України 2002 року	Вибори Президента України 26 грудня 2004 року	Вибори народних депутатів України 2006 року	Позачергові вибори народних депутатів України 2007 року	Вибори Президента України 7 лютого 2010 року
Полтавська область	1318711	1316693	1305341	1285334	1262766	1245255	1246261	1219068
Рівненська область	821377	838657	845450	854559	863896	863305	864228	863629
Сумська область	1058339	1038157	1037461	1015296	999747	993797	985149	956069
Тернопільська область	857305	869231	874027	859352	857292	870042	869667	867107
Харківська область	2334854	2327701	2315155	2313259	2282392	2281306	2282627	2238319
Херсонська область	911108	918185	922413	911942	905939	891829	891820	884218
Хмельницька область	1129417	1124256	1120759	1112986	1101840	1088575	1082592	1071438
Черкаська область	1131387	1128994	1128274	1112453	1103018	1094960	1094491	1065345
Чернівецька область	674617	683770	691277	698760	702195	698125	704375	703315
Чернігівська область	1046148	1021233	1014440	992313	965273	947820	937958	906939
м. Київ	1911383	1962254	1986767	2078744	2083211	2113762	2149104	2164965
м. Севастополь	304785	302707	297218	298838	304183	308199	308682	311925
Закордонні виборчі дільниці	-	-	121201	-	348042	422137	432942	440738
РАЗОМ	37 630 835	37 540 092	37 680 581	37 403 661	37 657 704	37 528 884	37 588 040	37 051 449

ВИСУВАННЯ КАНДИДАТІВ НА ПОСТ ПРЕЗИДЕНТА УКРАЇНИ І ЇХ РЕЄСТРАЦІЯ ЦЕНТРАЛЬНОЮ ВИБОРЧОЮ КОМІСІЄЮ

На відміну від виборів народних депутатів України вибори глави держави мають іншу суспільно-політичну ідеологему. Саме норми Закону України «Про вибори Президента України» (далі – Закон) дають більші можливості для реалізації виборчих прав громадян, зокрема в частині реалізації пасивного виборчого права. Тобто, громадянам гарантовано більш рівні умови бути обраними до цього представницького органу державної влади. Відповідно до частини першої статті 9 Закону Президентом України може бути обраний громадянин України, який на день виборів досяг тридцяти п'яти років, має право голосу, володіє державною мовою і проживає в Україні протягом десяти останніх перед днем виборів років. За умови дотримання таких вимог будь-який громадянин України міг особисто подати до Центральної виборчої комісії заяву про самовисунення кандидатом на пост Президента України.

У цьому контексті процедура висунення кандидатів на пост Президента України є ключовою в реалізації саме пасивного виборчого права. Відповідно до статті 44 Закону висунення кандидатів на пост Президента України здійснюється політичними партіями, виборчими блоками політичних партій, а також шляхом самовисунення та розпочинається за вісімдесят дев'ять днів і закінчується за сімдесят один день до дня виборів.

Варто зазначити, що залежно від способу висунення кандидата на пост Президента України Законом визначені різні процедурні механізми реалізації цього права.

Так, Законом встановлені спеціальні вимоги до політичних партій та виборчих блоків політичних партій, які можуть бути суб'єктами висунення кандидата на пост Президента України.

Зокрема, кандидата на пост Президента України може висувати політична партія, яка зареєстрована в установленому законом порядку, не пізніше як за рік до дня виборів, або виборчий блок політичних партій за умови, що до його складу входять політичні партії, зареєстровані не пізніше як за рік до дня виборів.

Висунення кандидата політичною партією чи виборчим блоком політичних партій здійснюється на партійному (міжпартійному) з'їзді (зборах, конференції). Відповідно до вимог, регламентованих статтею 47 Закону, в такому заході повинно брати участь не менше 200 делегатів, він має проводитися відкрито і публічно. Для цього про час і місце проведення з'їзду (зборів, конференції) з метою висунення кандидата на пост Президента України завчасно повідомляються засоби масової інформації, Центральна виборча комісія. Партія (блок) може висунути одного кандидата на пост Президента України, і лише ту особу, яка відповідно до Закону має право бути обраною Президентом, і яка дає згоду балотуватися кандидатом від цієї партії (блоку).

Станом на 1 жовтня 2009 року Міністерством юстиції України було зареєстровано 172 політичні партії в Україні. Однак правом висунення кандидатів на пост Президента України у президентській виборчій кампанії 2010 року могли скористатися лише 162 політичні партії, які відповідали вищевказаним вимогам. Скористалися цим правом лише 16 політичних партій, з яких 12 (Народна партія, Партія регіонів, Всеукраїнське об'єднання «Свобода», Українська Народна Партія, Всеукраїнське об'єднання «Батьківщина», Соціалістична партія України, Народно-демократична партія України, Слов'янська партія, Прогресивна соціалістична партія України, Патріотична партія України, Ліберальна партія України, Селянська партія України) – висунули кандидата на пост Президента України самостійно, а 4 – у складі виборчого блоку політичних партій «Блок лівих та лівоцентристських сил – виборчий блок політичних партій: Комуністична партія України, Партія «Справедливість», Політична партія «Союз Лівих Сил», Соціал-демократична партія (об'єднана)».

Під час виборів Президента України 2004 року правом висунення кандидатів на пост Президента України скористались 17 політичних партій. Не було утворено жодного виборчого блоку політичних партій, а відтак не було й виборчих блоків політичних партій – суб'єктів висунення кандидатів на пост Президента України.

Рішення про участь у виборах Президента України 1999 року прийняли 19 політичних партій: 15 – як самостійні суб'єкти висунення претендентів на кандидата у Президенти України і

4 партії (Українська Республіканська партія, Українська селянська демократична партія, партія «Християнсько-Народний Союз», партія «Соціал-Демократичний Союз») – у складі виборчого блоку «Наш Президент – Євген Марчук!».

Порядок самовисування кандидатом на пост Президента України визначено статтею 48 Закону, в якій передбачено, що громадянин особисто подає до Центральної виборчої комісії засвідчену в установленому Законом порядку заяву про самовисунення кандидатом на пост Президента України.

Загалом про своє бажання балотуватись кандидатами на пост Президента України у виборчій кампанії 2010 року заявили 68 осіб, з яких 13 були висунуті політичними партіями та блоком політичних партій, а 55 осіб скористались правом самовисування (таблиця 7.1).

Наступним після висування є етап реєстрації кандидатів на пост Президента України. Ці норми Закону мають загальний характер і містять вимоги до потенційних кандидатів на пост Президента України незалежно від способу їх висування. Саме у процедурі реєстрації закладено запобіжний механізм, який дає можливість уникнути зловживань виборчими правами, зокрема вже зазначеним пасивним виборчим правом. Набутий досвід попередніх виборчих кампаній дав можливість реалізувати в Законі і широке розуміння змісту поняття «загальне, рівне, пряме виборче право».

Центральна виборча комісія реєструвала кандидата на пост Президента України, що самовисунувся, за умови отримання не пізніш як за шістьдесят вісім днів до дня виборів заяви про самовисунення та визначених Законом документів, зокрема:

1) анкети кандидата на пост Президента України за формою, встановленою Центральною виборчою комісією;

2) автобіографії особи, висунутої кандидатом, обсягом до двох тисяч друкованих знаків, що обов'язково повинна містити: прізвище, ім'я, по батькові, число, місяць, рік і місце народження, відомості про громадянство, освіту, трудову діяльність, посаду (заняття), місце роботи, громадську роботу (в тому числі на виборних посадах), партійність, склад сім'ї, адресу місця проживання із зазначенням часу проживання в Україні, відомості про судимість, не погашену і не зняту у встановленому законом порядку;

3) передвиборної програми кандидата, викладеної державною мовою, обсягом до дванадцяти тисяч друкованих знаків;

4) документа про внесення грошової застави відповідно до статті 49 Закону;

5) декларації про майно та доходи відповідно до статті 50 Закону;

6) фотографії кандидата за розмірами та у кількості, встановленими Центральною виборчою комісією.

Для реєстрації кандидатом у Президенти України особи, висунутої політичною партією (виборчим блоком політичних партій), крім зазначених документів, також подаються такі документи:

1) подання про реєстрацію кандидата, підписане керівником партії (керівниками партій, що входять до блоку) та скріплене печаткою партії (печатками партій, що входять до блоків);

2) копії свідоцтва про реєстрацію партії (партій, що входять до блоку) та її статуту (статутів партій, що входять до блоку), засвідчені безоплатно Міністерством юстиції України після початку виборчого процесу;

3) витяг з протоколу з'їзду (зборів, конференції) кожної партії, що увійшла до складу виборчого блоку, про утворення виборчого блоку, засвідчений підписом керівника партії та скріплений печаткою цієї партії – у разі висунення кандидата блоком;

4) угода про утворення виборчого блоку (у разі висунення кандидата блоком);

5) витяг з протоколу з'їзду (зборів, конференції) партії (міжпартійного з'їзду (зборів, конференції) партій, що входять до блоку) про висунення кандидата на пост Президента України від партії (блоку), який повинен містити відомості, передбачені частиною шостою статті 47 Закону. Витяг з протоколу повинен бути засвідчений керівником партії (керівниками партій, що входять до блоку) та скріплений печаткою партії (печатками партій, що входять до блоку);

6) заява особи, висунутої кандидатом, про згоду балотуватися кандидатом на пост Президента України від цієї партії (блоку) та у зв'язку з цим на оприлюднення біографічних відомостей та декларації про майно та доходи, зобов'язання в разі обрання передати в порядку, встановленому законом, протягом місяця після офіційного оприлюднення результатів виборів в управління іншій особі належні йому підприємства та корпоративні права та припинити діяльність чи скласти представницький мандат, які відповідно до Конституції України та законів України несумісні із зайняттям поста Президента України.

Статтею 51 Закону передбачено вичерпний перелік документів, які подавались кандидатами при

реєстрації, а статтею 52 Закону визначено перелік підстав для відмови в реєстрації кандидата на пост Президента України.

Нововведенням на виборах Президента України 2010 року було скасування інституту підписних листів та суттєве збільшення встановленого Законом розміру грошової застави. Відмова від підписних листів є наслідком узагальнення досвіду попередніх виборчих кампаній, що також свідчить про подальше еволюціонування виборчого законодавства. Інститут підписних листів не виконав своєї репрезентативної функції під час проведення виборів, його скасування дало можливість суттєво скоротити терміни проведення виборів.

Змінена норма Закону стосовно збільшення грошової застави виявилась найбільш дискусійним та оспорюваним елементом цієї виборчої кампанії. Відповідно до вимог статті 49 Закону грошова застава вносила політичними партіями, які висунули кандидата на пост Президента України, або кандидатом на пост Президента України в безготівковому порядку на спеціальний рахунок Центральної виборчої комісії в розмірі двох мільйонів п'ятисот тисяч гривень. Для прикладу, під час проведення виборів Президента України 2004 року розмір грошової застави становив п'ятсот тисяч гривень.

Не вдаючись до дискусії навколо цього питання, варто зазначити, що свою роль щодо «обмеження чи усунення зловживання громадянином виборчим правом», про що наголошувалося у рішенні Конституційного Суду України від 30 січня 2002 року № 2-рп/2002 у справі про виборчу заставу, інститут виборчого права на виборах Президента України цілком виправдав. Саме у зв'язку із невнесенням такої застави Центральна виборча комісія відмовила у реєстрації 39 кандидатам на пост Президента України, невідомим широкому загалу громадян, а отже, які навряд чи мали б реальну можливість отримати необхідну підтримку за результатами виборів на високий пост глави держави. До того ж, у зазначеному рішенні Конституційний Суд України не визнав ґрунтовними аргументи щодо неконституційності грошової застави, а визначення її розміру відніс до питань політичної доцільності.

Як бачимо, невнесення грошової застави або внесення її в розмірі, що не відповідає розміру суми грошової застави, встановленої статтею 49 Закону, було найбільш поширеною, але не єдиною причиною відмови у реєстрації кандидатів на пост Президента України. Досвід цієї виборчої кампанії засвідчив, що у переважній більшості громадян та деяких політичних партій, які виявили бажання позмагатися за пост глави держави, «виборче право» не корелюється з іншими правовими нормами виборчого та суміжного законодавства. Йдеться про сукупність підстав, а саме: порушення процедури самовисування, невнесення відповідної грошової застави, ненадання та неналежне оформлення документів, зазначених у статті 51 Закону, порушення строків подання документів.

Через низьку правосвідомість та правову культуру з 68 потенційних суб'єктів виборчого процесу Центральна виборча комісія відмовила в реєстрації кандидатами на пост Президента України 50 особам, у тому числі 5 кандидатам, висунутим політичними партіями та 45 особам, які самовисунулися (таблиця 7.2).

Зокрема, Слов'янська партія внесла грошову заставу на спеціальний рахунок Центральної виборчої комісії в сумі 2 гривні 50 копійок; Прогресивна соціалістична партія України перерахувала кошти в розмірі 1 964 гривні; Патріотична партія України – 25 гривень, що не відповідає розміру грошової застави, встановленому Законом. Ліберальною партією України та Селянською партією України грошова застава взагалі не вносила. Крім цього, кандидат від Ліберальної партії України Маркулов І.Р. подав декларацію про майно та доходи, в якій не зазначив рік, за який вона подається. Кандидат від Слов'янської партії Лузан О.В. подав автобіографію, обсяг якої не відповідав вимогам статті 51 Закону. Ці обставини стали визначальними при прийнятті рішень про відмову в реєстрації кандидатів на пост Президента України, висунутих цими партіями.

З підстав порушення порядку самовисування, неналежного оформлення та відсутності окремих, необхідних для реєстрації документів, визначених Законом, у тому числі й документа про внесення грошової застави, Центральна виборча комісія відмовила в реєстрації 31 кандидату на пост Президента України. Із них 12 осіб надіслали заяви про самовисунення кандидатом на пост Президента України та додані документи поштою, однією особою факсимільним зв'язком було надіслано лише заяву про самовисунення, замість того, щоб подати відповідні документи особисто, як цього вимагає Закон. У 18 претендентів заяви про самовисунення кандидатом на пост Президента України не були засвідчені в установленому Законом порядку.

У зв'язку з порушенням строків подання документів до Центральної виборчої комісії, неналежним оформленням, ненаданням окремих, необхідних для реєстрації документів, визначених Законом, невід-

повідністю розміру грошової застави вимогам Закону відмовлено у реєстрації ще 10 кандидатам на пост Президента України.

Крім того, трьом самовисуванцям – Полежаці А.Я., Поліщуку В.В. та Шевчуку О.М. Центральною виборчою комісією було відмовлено в реєстрації кандидатами на пост Президента України у зв'язку з тим, що на день проведення виборів вони не досягли тридцятип'ятирічного віку (*таблиця 7.2*).

Разом із тим, незважаючи на вичерпність переліку підстав для відмови в реєстрації кандидата на пост Президента України, згідно з частиною третьою статті 52 Закону відмова в реєстрації кандидата на пост Президента України не виключала можливість повторного подання політичною партією, виборчим блоком політичних партій чи кандидатом на пост Президента України заяви про реєстрацію кандидата разом із виправленими відповідно до вимог Закону документами. П'ять кандидатів на пост Президента України скористалися таким правом і повторно подали до Центральної виборчої комісії документи для реєстрації. Повторні заяви про реєстрацію кандидата разом із виправленими відповідно до вимог Закону документами були подані до Центральної виборчої комісії громадянами Субботіним А.І., Поліщуком А.Ф., Куліченком Л.В., Рекалом П.Я., Саєнком А.В., проте їм повторно було відмовлено в реєстрації з підстав відсутності документа про внесення грошової застави у визначеному Законом розмірі та неналежного оформлення документів (*таблиця 7.2*).

Загалом, у визначений Законом строк Центральною виборчою комісією було прийнято рішення щодо реєстрації 18 кандидатів на пост Президента України, з яких 7 – висунутих політичними партіями, один – виборчим блоком політичних партій, 10 – що самовисунулися (*таблиця 7.3*).

Під час виборів Президента України 2010 року жоден із кандидатів на пост Президента України не скористався наданим Законом правом і не звернувся до Центральної виборчої комісії з письмовою заявою про відмову балотуватися. З підстав, визначених статтею 56 Закону, Центральна виборча комісія також не приймала рішення стосовно скасування реєстрації кандидата на пост Президента України. Таким чином, до виборчого бюлетеня для голосування в день виборів Президента України 17 січня 2010 року було включено 18 кандидатів на пост Президента України: Богословська Інна Германівна, висунута в порядку самовисування; Бродський Михайло Юрійович, висунутий в порядку самовисування; Гриценко Анатолій Степанович, висунутий в порядку самовисування; Костенко Юрій Іванович, висунутий Українською Народною Партією; Литвин Володимир Михайлович, висунутий Народною Партією; Мороз Олександр Олександрович, висунутий Соціалістичною партією України; Пабат Олександр Вікторович, висунутий в порядку самовисування; Противсіх Василь Васильович, висунутий в порядку самовисування; Ратушняк Сергій Миколайович, висунутий в порядку самовисування; Рябоконт Олег Васильович, висунутий в порядку самовисування; Симоненко Петро Миколайович, висунутий виборчим блоком політичних партій «Блок лівих і лівоцентристських сил – виборчий блок політичних партій: Комуністична партія України, Партія «Справедливість», політична партія «Союз Лівих Сил», Соціал-демократична партія України (об'єднана)»; Супрун Людмила Іванівна, висунута Народно-демократичною партією; Тимошенко Юлія Володимирівна, висунута політичною партією «Всеукраїнське об'єднання «Батьківщина»; Тігіпко Сергій Леонідович, висунутий в порядку самовисування; Тягнибок Олег Ярославович, висунутий Всеукраїнським об'єднанням «Свобода»; Ющенко Віктор Андрійович, висунутий в порядку самовисування; Янукович Віктор Федорович, висунутий Партією регіонів; Яценюк Арсеній Петрович, висунутий в порядку самовисування.

Зареєстровані кандидати – відомі у суспільстві люди, які обіймають високі посади. Серед них – Президент України, Голова Верховної Ради України, Прем'єр-міністр України, 7 народних депутатів України, 10 лідерів політичних партій, Ужгородський міський голова.

Якщо в 1999 році на пост Президента України вперше балотувалась лише одна жінка – Вітренко Н.М., то під час президентських виборчих перегонів 2010 року кандидатами на пост Президента України було зареєстровано три жінки – Богословська І.Г., Тимошенко Ю.В. та Супрун Л.П.

Із 18 зареєстрованих кандидатів на пост Президента України 12 балотувалися вперше. У виборчих перегонах як кандидати на пост Президента України повторно брали участь Бродський М.Ю., Костенко Ю.І., Ющенко В.А., Янукович В.Ф., у всіх попередніх президентських виборчих перегонах (1994, 1999, 2004 років) балотувалися Мороз О.О. та Симоненко П.М.

РОЗДІЛ 7. ВИСУВАННЯ ТА РЕЄСТРАЦІЯ КАНДИДАТІВ

Таблиця 7.1

Відомості щодо висування кандидатів на пост Президента України та їх реєстрації Центральною виборчою комісією

№ з/п	Прізвище, ім'я, по батькові кандидата на пост Президента України	Основні дані про кандидата на пост Президента України	Суб'єкт висування кандидата на пост Президента України	Дата подання документів до ЦВК на реєстрацію кандидата на пост Президента України	Дата та номер постанови ЦВК про відмову у реєстрації кандидата на пост Президента України	Дата повторного подання документів до ЦВК на реєстрацію кандидата на пост Президента України	Дата та номер постанови ЦВК про реєстрацію кандидата на пост Президента України
1	РЯБОКОНЬ Олег Васильович	1973 року народження, громадянин України, позапартійний, керуючий партнер (генеральний директор) ТОВ «Меджістерс», освіта вища, проживає в м. Києві	Самовисування	20.10.2009	-	-	23.10.2009, № 182
2	ГРИЦЕНКО Анатолій Степанович	1957 року народження, громадянин України, позапартійний, народний депутат України, голова Комітету Верховної Ради України з питань національної безпеки і оборони, освіта вища, проживає в м. Києві	Самовисування	21.10.2009	-	-	23.10.2009, № 184
3	ЯЦЕНКО Арсеній Петрович	1974 року народження, громадянин України, позапартійний, народний депутат України, член Комітету Верховної Ради України з питань охорони здоров'я, освіта вища, проживає в м. Києві	Самовисування	21.10.2009	-	-	23.10.2009, № 186
4	СИМОНЕНКО Петро Миколайович	1952 року народження, громадянин України, член Комуністичної партії України, народний депутат України, член Комітету Верховної Ради України з питань правової політики, освіта вища, проживає в м. Києві	Блок лівих та лівоцентристських сил	21.10.2009	-	-	23.10.2009, № 188
5	ТІГІПКО Сергій Леонідович	1960 року народження, громадянин України, позапартійний, тимчасово не працює, освіта вища, проживає в м. Києві	Самовисування	23.10.2009	-	-	27.10.2009, № 199
6	БОГОСЛОВСЬКА Інна Германівна	1960 року народження, громадянка України, позапартійна, народний депутат України, перший заступник голови Комітету Верховної Ради України з питань культури і духовності, освіта вища, проживає в м. Харкові	Самовисування	23.10.2009	-	-	27.10.2009, № 200

Вибори Президента України 2010 року

Продовження таблиці 7.1

№ з/п	Прізвище, ім'я, по батькові кандидата на пост Президента України	Основні дані про кандидата на пост Президента України	Суб'єкт висування кандидата на пост Президента України	Дата подання документів до ЦВК на реєстрацію кандидата на пост Президента України	Дата та номер постанови ЦВК про відмову у реєстрації кандидата на пост Президента України	Дата повторного подання документів до ЦВК на реєстрацію кандидата на пост Президента України	Дата та номер постанови ЦВК про реєстрацію кандидата на пост Президента України
7	ЛИТВИН Володимир Михайлович	1956 року народження, громадянин України, член Народної Партії, народний депутат України, Голова Верховної Ради України, освіта вища, проживає в м. Києві	Народна Партія	23.10.2009	-	-	26.10.2009, № 192
8	ЯНУКОВИЧ Віктор Федорович	1950 року народження, громадянин України, член Партії регіонів, народний депутат України, Голова фракції Партії регіонів у Верховній Раді України, освіта вища, проживає в м. Києві	Партія регіонів	26.10.2009	-	-	28.10.2009, № 204
9	СУББОТІН Анатолій Іванович	1942 року народження, громадянин України, позапартійний, пенсіонер, освіта вища, проживає в м. Запоріжжі	Самовисування	26.10.2009	30.10.2009, № 218 06.11.2009, № 267 (повторно)	03.11.2009	-
10	ПОЛІЩУК Анатолій Федорович	1942 року народження, громадянин України, позапартійний, тимчасово не працює, освіта вища, проживає в смт Турбів Липовецького району Вінницької області	Самовисування	26.10.2009	30.10.2009, № 219 11.11.2009, № 307 (повторно)	09.11.2009	-
11	ГОНЧАРЕНКО Олексій В'ячеславович	1938 року народження, громадянин України, позапартійний, пенсіонер, освіта вища, проживає в м. Полтаві	Самовисування	26.10.2009	30.10.2009, № 220	-	-
12	МЕЛЬНИК Володимир Франкович	1942 року народження, громадянин України, позапартійний, пенсіонер, проживає в м. Кам'янець-Подільському Хмельницької області	Самовисування	26.10.2009	30.10.2009, № 221	-	-
13	ЮЩЕНКО Віктор Андрійович	1954 року народження, громадянин України, член політичної партії «Наша Україна», Президент України, освіта вища, проживає в м. Києві	Самовисування	27.10.2009	-	-	29.10.2009, № 206

РОЗДІЛ 7. ВИСУВАННЯ ТА РЕЄСТРАЦІЯ КАНДИДАТІВ

Продовження таблиці 7.1

№ з/п	Прізвище, ім'я, по батькові кандидата на пост Президента України	Основні дані про кандидата на пост Президента України	Суб'єкт висування кандидата на пост Президента України	Дата подання документів до ЦВК на реєстрацію кандидата на пост Президента України	Дата та номер постанови ЦВК про відмову у реєстрації кандидата на пост Президента України	Дата повторного подання документів до ЦВК на реєстрацію кандидата на пост Президента України	Дата та номер постанови ЦВК про реєстрацію кандидата на пост Президента України
14	ТЯГНИБОК Олег Ярославович	1968 року народження, громадянин України, Голова Всеукраїнського об'єднання «Свобода», освіта вища, проживає в м. Києві	Всеукраїнське об'єднання «Свобода»	27.10.2009	-	-	30.10.2009, № 215
15	КУЛІЧЕНКО Леонід Вікторович	1936 року народження, громадянин України, позапартійний, директор ПП «Наукововиробниче торгівельне об'єднання «Україна», освіта вища, проживає в м. Кременчук Полтавської області	Самовисування	27.10.2009	30.10.2009, № 222 09.11.2009, № 279 (повторно)	05.11.2009	-
16	АБАСОВ Заур Джаваншир огли	1958 року народження, громадянин України, член Народної Партії, тимчасово не працює, освіта вища, проживає в м. Дніпропетровську	Самовисування	27.10.2009	31.10.2009, № 230	-	-
17	КОСТЕНКО Юрій Іванович	1951 року народження, громадянин України, член Української Народної Партії, народний депутат України, член Комітету Верховної Ради України з питань паливно-енергетичного комплексу, ядерної політики та ядерної безпеки, освіта вища, проживає в м. Києві	Українська Народна Партія	28.10.2009	-	-	30.10.2009, № 217
18	ТИМОШЕНКО Юлія Володимирівна	1960 року народження, громадянка України, член політичної партії «Всеукраїнське об'єднання «Батьківщина», Прем'єр-міністр України, освіта вища, проживає в м. Дніпропетровську	Всеукраїнське об'єднання «Батьківщина»	28.10.2009	-	-	31.10.2009, № 228
19	БРОДСЬКИЙ Михайло Юрійович	1959 року народження, громадянин України, член Партії вільних демократів, директор-консультант Українсько-італійського спільного підприємства ТОВ «Венето», освіта вища, проживає в с. Віта-Поштова Києво-Святошинського району Київської області	Самовисування	29.10.2009	-	-	02.11.2009, № 234

Вибори Президента України 2010 року

Продовження таблиці 7.1

№ з/п	Прізвище, ім'я, по батькові кандидата на пост Президента України	Основні дані про кандидата на пост Президента України	Суб'єкт висування кандидата на пост Президента України	Дата подання документів до ЦВК на реєстрацію кандидата на пост Президента України	Дата та номер постанови ЦВК про відмову у реєстрації кандидата на пост Президента України	Дата повторного подання документів до ЦВК на реєстрацію кандидата на пост Президента України	Дата та номер постанови ЦВК про реєстрацію кандидата на пост Президента України
20	ПАБАТ Олександр Вікторович	1974 року народження, громадянин України, позапартійний, президент спілки громадських організацій «Громадський актив Києва», освіта вища, проживає в м. Києві	Самовисування	30.10.2009	-	-	02.11.2009, № 236
21	РЕКАЛО Петро Якович	1942 року народження, громадянин України, позапартійний, пенсіонер, освіта вища, проживає в м. Охтирка Сумської області	Самовисування	30.10.2009	02.11.2009, № 245 11.11.2009, № 306 (повторно) 13.11.2009, № 336 (повторно)	09.11.2009	-
22	ОСИПЧУК Леонід Петрович	1952 року народження, громадянин України, позапартійний, головний спеціаліст відділу нових інформаційних та комунікаційних технологій Департаменту інформаційної політики Державного комітету телебачення і радіомовлення України, освіта вища, проживає в м. Києві	Самовисування	30.10.2009	02.11.2009, № 242	-	-
23	БЕССАРАБ Олена Іванівна	1952 року народження, громадянка України, позапартійна, перший віце-президент приватного підприємства «Віола ЛТД», освіта вища, проживає в м. Києві	Самовисування	30.10.2009	02.11.2009, № 243	-	-
24	ПОЛІЩУК Вікторія Віталівна	1978 року народження, громадянка України, позапартійна, директор приватного підприємства «Віола ЛТД», освіта вища, проживає в м. Києві	Самовисування	30.10.2009	02.11.2009, № 244	-	-
25	ЩЕРБИНА Олексій Данилович	1945 року народження, громадянин України, пенсіонер, фізична особа – підприємець, освіта вища, проживає в м. Києві	Самовисування	31.10.2009	03.11.2008, № 248	-	-

РОЗДІЛ 7. ВИСУВАННЯ ТА РЕЄСТРАЦІЯ КАНДИДАТІВ

Продовження таблиці 7.1

№ з/п	Прізвище, ім'я, по батькові кандидата на пост Президента України	Основні дані про кандидата на пост Президента України	Суб'єкт висування кандидата на пост Президента України	Дата подання документів до ЦВК на реєстрацію кандидата на пост Президента України	Дата та номер постанови ЦВК про відмову у реєстрації кандидата на пост Президента України	Дата повторного подання документів до ЦВК на реєстрацію кандидата на пост Президента України	Дата та номер постанови ЦВК про реєстрацію кандидата на пост Президента України
26	ПРОТИВСІХ Василь Васильович	1946 року народження, громадянин України, позапартійний, президент Івано-Франківської торгово-промислової палати, освіта вища, проживає в м. Івано-Франківську	Самовисування	03.11.2009	-	-	06.11.2009, № 260
27	ВЕЛІДЧЕНКО Віталій Ігорович	1965 року народження, громадянин України, позапартійний, директор Науково-виробничого комплексу «Україна» Фонду милосердя і здоров'я України, освіта вища, проживає в м. Києві	Самовисування	03.11.2009	06.11.2009, № 268	-	-
28	ПІЩКОВ Віктор Анатолійович	1960 року народження, громадянин України, позапартійний, тимчасово не працює, освіта вища, проживає в смт Масандра міста Ялта Автономної Республіки Крим	Самовисування	04.11.2009	09.11.2009, № 278	-	-
29	МОРОЗ Олександр Олександрович	1944 року народження, громадянин України, Голова Соціалістичної партії України, освіта вища, проживає в м. Києві	Соціалістична партія України	05.11.2009	-	-	06.11.2009, № 262
30	ПИЛИПЕНКО Наталія Іванівна	1961 року народження, громадянка України, позапартійна, тимчасово не працює, освіта вища, проживає в м. Харкові	Самовисування	05.11.2009	06.11.2009, № 269	-	-
31	ВАСИЛЮК Олександр Романович	1937 року народження, громадянин України, позапартійний, пенсіонер, проживає в м. Здолбунів Рівненської області	Самовисування	05.11.2009	10.11.2009, № 287	-	-
32	ШЕВЧУК Орест Михайлович	1977 року народження, громадянин України, позапартійний, приватний адвокат, освіта вища, проживає в м. Луцьку	Самовисування	05.11.2009	09.11.2009, № 280	-	-
33	ЧУБКО Оксана Миколаївна	1974 року народження, громадянка України, позапартійна, генеральний директор ТОВ «Надія», освіта вища, проживає в м. Києві	Самовисування	05.11.2009	09.11.2009, № 281	-	-

Вибори Президента України 2010 року

Продовження таблиці 7.1

№ з/п	Прізвище, ім'я, по батькові кандидата на пост Президента України	Основні дані про кандидата на пост Президента України	Суб'єкт висування кандидата на пост Президента України	Дата подання документів до ЦВК на реєстрацію кандидата на пост Президента України	Дата та номер постанови ЦВК про відмову у реєстрації кандидата на пост Президента України	Дата повторного подання документів до ЦВК на реєстрацію кандидата на пост Президента України	Дата та номер постанови ЦВК про реєстрацію кандидата на пост Президента України
34	АНДРУХІВ Євген Іванович	1951 року народження, громадянин України, позапартійний, тимчасово не працює, освіта середня спеціальна, проживає в м. Стрий Львівської області	Самовисування	05.11.2009	09.11.2009, № 282	-	-
35	СУПРУН Людмила Павлівна	1965 року народження, громадянка України, член Народно-демократичної партії, Голова Державного агентства з інвестицій та інновацій, освіта вища, проживає в м. Києві	Народно-демократична партія	06.11.2009	-	-	10.11.2009, № 285
36	РАТУШНЯК Сергій Миколайович	1961 року народження, громадянин України, позапартійний, Ужгородський міський голова, освіта вища, проживає в м. Ужгород Закарпатської області	Самовисування	06.11.2009	-	-	11.11.2009, № 292
37	ГОРДІЙЧУК Олександр Петрович	1964 року народження, громадянин України, позапартійний, охоронець відділення, № 4 Вінницького РУ Ват КБ «Надра», освіта середня, проживає в м. Гайсин Вінницької області	Самовисування	06.11.2009	11.11.2009, № 298	-	-
38	ОСНАЧ Олена Кирилівна	1945 року народження, громадянка України, позапартійна, пенсіонерка, освіта вища, проживає в м. Києві	Самовисування	06.11.2009	11.11.2009, № 299	-	-
39	ЛУЗАН Олександр Васильович	1952 року народження, громадянин України, член Слов'янської партії, доцент Відкритого Міжнародного університету розвитку людини «Україна», освіта вища, проживає в м. Києві	Слов'янська партія	06.11.2009	11.11.2009, № 300	-	-
40	КОСТІВ Ганна Павлівна	1942 року народження, громадянка України, позапартійна, пенсіонерка, освіта середня спеціальна, проживає в смт Кам'яний Брід Баранівського району Житомирської області	Самовисування	06.11.2009	11.11.2009, № 301	-	-

РОЗДІЛ 7. ВИСУВАННЯ ТА РЕЄСТРАЦІЯ КАНДИДАТІВ

Продовження таблиці 7.1

№ з/п	Прізвище, ім'я, по батькові кандидата на пост Президента України	Основні дані про кандидата на пост Президента України	Суб'єкт висування кандидата на пост Президента України	Дата подання документів до ЦВК на реєстрацію кандидата на пост Президента України	Дата та номер постанови ЦВК про відмову у реєстрації кандидата на пост Президента України	Дата повторного подання документів до ЦВК на реєстрацію кандидата на пост Президента України	Дата та номер постанови ЦВК про реєстрацію кандидата на пост Президента України
41	ОЛЕКСЮК Федір Юрійович	1968 року народження, громадянин України, позапартійний, приватний підприємець, освіта середня спеціальна, проживає в с. Слобідка Косівського району Івано-Франківської області	Самовисування	06.11.2009	09.11.2009, № 283	-	-
42	ВІТРЕНКО Наталія Михайлівна	1951 року народження, громадянка України, член Прогресивної соціалістичної партії України, директор Центру стратегічних досліджень Редакції газети «Досвітні огні», освіта вища, проживає в м. Києві	Прогресивна соціалістична партія	06.11.2009	11.11.2009, № 297	-	-
43	ГАБЕР Микола Олександрович	1960 року народження, громадянин України, Голова Патріотичної партії України, тимчасово не працює, освіта вища, проживає в м. Києві	Патріотична партія України	06.11.2009	09.11.2009, № 284	-	-
44	ВАЩЕНКО Олександр Михайлович	1962 року народження, громадянин України, позапартійний, Голова громадської організації «Влада народу», освіта вища, проживає в м. Києві	Самовисування	06.11.2009	11.11.2009, № 302	-	-
45	ОГОРОДНІКОВ Олександр Іванович	1949 року народження, громадянин України, позапартійний, військовий пенсіонер, освіта вища, проживає в м. Умань Черкаської області	Самовисування	06.11.2009	11.11.2009, № 303	-	-
46	ГАНДУЛА Василь Васильович	1953 року народження, громадянин України, позапартійний, Голова громадської організації Призововського фонду «Інваліди Чорнобілля», освіта середня спеціальна, проживає в м. Києві	Самовисування	06.11.2009	11.11.2009, № 304	-	-

Продовження таблиці 7.1

№ з/п	Прізвище, ім'я, по батькові кандидата на пост Президента України	Основні дані про кандидата на пост Президента України	Суб'єкт висування кандидата на пост Президента України	Дата подання документів до ЦВК на реєстрацію кандидата на пост Президента України	Дата та номер постанови ЦВК про відмову у реєстрації кандидата на пост Президента України	Дата повторного подання документів до ЦВК на реєстрацію кандидата на пост Президента України	Дата та номер постанови ЦВК про реєстрацію кандидата на пост Президента України
47	САЄНКО Анатолій Володимирович	1954 року народження, громадянин України, позапартійний, тимчасово не працює, освіта вища, проживає в м. Кривий Ріг Дніпропетровської області	Самовисування	07.11.2009	12.11.2009, № 320 13.11.2009, № 332 (повторно)	09.11.2009	-
48	ЧЕРНИШ Григорій Семенович	1941 року народження, громадянин України, Голова Партії Реабілітації Народу України, освіта вища, проживає в м. Києві	Самовисування	07.11.2009	10.11.2009, № 288	-	-
49	РОГОЖИНСЬКИЙ Микола Володимирович	1965 року народження, громадянин України, позапартійний, тимчасово не працює, освіта вища, проживає в м. Києві	Самовисування	07.11.2009	10.11.2009, № 289	-	-
50	ПЕТЬЛОВАНА Юлія Йосифівна	1959 року народження, громадянка України, позапартійна, тимчасово не працює, освіта вища, проживає в м. Львові	Самовисування	07.11.2009	11.11.2009, № 305	-	-
51	РОСТЕЦЬКА Марія Володимирівна	1972 року народження, громадянка України, позапартійна, тимчасово не працює, освіта вища, проживає в м. Києві	Самовисування	07.11.2009	10.11.2009, № 290	-	-
52	ЛОЗІНСЬКИЙ Віктор Борисович	1952 року народження, громадянин України, позапартійний, працівник будівельної організації «Вінницябуд», освіта середня спеціальна, проживає в м. Вінниці	Самовисування	09.11.2009	12.11.2009, № 322	-	-
53	ЯРОСЛАВСЬКИЙ Іван Іванович	1954 року народження, громадянин України, тимчасово не працює, освіта середня спеціальна, проживає в м. Кіровограді	Самовисування	09.11.2009	13.11.2009, № 327	-	-

РОЗДІЛ 7. ВИСУВАННЯ ТА РЕЄСТРАЦІЯ КАНДИДАТІВ

Продовження таблиці 7.1

№ з/п	Прізвище, ім'я, по батькові кандидата на пост Президента України	Основні дані про кандидата на пост Президента України	Суб'єкт висування кандидата на пост Президента України	Дата подання документів до ЦВК на реєстрацію кандидата на пост Президента України	Дата та номер постанови ЦВК про відмову у реєстрації кандидата на пост Президента України	Дата повторного подання документів до ЦВК на реєстрацію кандидата на пост Президента України	Дата та номер постанови ЦВК про реєстрацію кандидата на пост Президента України
54	ГАМАНЮК Михайло Іванович	1950 року народження, громадянин України, позапартійний, інженер професійно-технічного навчального закладу, освіта середня спеціальна, проживає в м. Бердичів Житомирської області	Самовисування	09.11.2009	11.11.2009, № 308	-	-
55	ВРЕТІК Олександр Сергійович	1954 року народження, громадянин України, позапартійний, керівник приватного підприємства «Посейдон», освіта вища, проживає в м. Києві	Самовисування	09.11.2009	11.11.2009, № 309	-	-
56	КОРЖАВИЙ Костянтин Григорович	1952 року народження, громадянин України, пенсіонер, освіта вища, проживає в с. Інгулець Широківського району Дніпропетровської області	Самовисування	09.11.2009	13.11.2009, № 328	-	-
57	ПОЛЕЖАКА Артем Якович	1954 року народження, громадянин України, позапартійний, тимчасово не працює, освіта вища, проживає в м. Харкові	Самовисування	09.11.2009	11.11.2009, № 310	-	-
58	МАРКУЛОВ Ігор Романович	1961 року народження, громадянин України, член Ліберальної партії України, тимчасово не працює, освіта вища, проживає в м. Києві	Ліберальна партія України	09.11.2009	13.11.2009, № 331	-	-
59	ОМЕЛЬЧЕНКО Олег Михайлович	1956 року народження, громадянин України, позапартійний, тимчасово не працює, освіта середня спеціальна, проживає в м. Києві	Самовисування	09.11.2009	11.11.2009, № 311	-	-
60	МЕТАЛЬНИКОВ Анатолій Іванович	1961 року народження, громадянин України, позапартійний, тимчасово не працює, освіта вища, проживає в м. Запоріжжі	Самовисування	09.11.2009	12.11.2009, № 323	-	-
61	МАРТІЯН Сергій Михайлович	1959 року народження, громадянин України, позапартійний, військовий пенсіонер, освіта вища, проживає в с. Княжичі Броварського району Київської області	Самовисування	09.11.2009	11.11.2009, № 312	-	-

Вибори Президента України 2010 року

Продовження таблиці 7.1

№ з/п	Прізвище, ім'я, по батькові кандидата на пост Президента України	Основні дані про кандидата на пост Президента України	Суб'єкт висування кандидата на пост Президента України	Дата подання документів до ЦВК на реєстрацію кандидата на пост Президента України	Дата та номер постанови ЦВК про відмову у реєстрації кандидата на пост Президента України	Дата повторного подання документів до ЦВК на реєстрацію кандидата на пост Президента України	Дата та номер постанови ЦВК про реєстрацію кандидата на пост Президента України
62	ЧЕРНОВ Віталій Валерійович	1972 року народження, громадянин України, член Селянської партії України, директор ТОВ «Термінал плюс 2006», освіта вища, проживає в м. Одесі	Селянська партія України	09.11.2009	13.11.2009, № 329	-	-
63	СЕЛІВАНОВ Леонід Васильович	1959 року народження, громадянин України, позапартійний, головний бухгалтер ТОВ «БВС», освіта вища, проживає в м. Макіївка Донецької області	Самовисування	09.11.2009	13.11.2009, № 330	-	-
64	МЕЛЬНИЧЕНКО Микола Іванович	1966 року народження, громадянин України, Голова політичної партії «Громадянський рух України», освіта вища, проживає в с. Вереміївка Чорнобаївського району Черкаської області	Самовисування	10.11.2009	12.11.2009, № 321	-	-
65	ТЕРЕХОВА Євгенія Олександрівна	1948 року народження, громадянка України, позапартійна, пенсіонерка, освіта вища, проживає в м. Донецьку	Самовисування	10.11.2009	13.11.2009, № 333	-	-
66	СУХОВЕЦЬКИЙ Анатолій Йосипович	1939 року народження, громадянин України, позапартійний, пенсіонер, освіта вища, проживає в с. Агрономічне Вінницького району Вінницької області	Самовисування	12.11.2009	13.11.2009, № 334	-	-
67	ЖУРАВСЬКИЙ Анатолій Володимирович	1949 року народження, громадянин України, оператор зв'язку «Південного вузла зв'язку», освіта загальна середня, проживає в м. Києві	Самовисування	12.11.2009	13.11.2009, № 335	-	-
68	ЩЕТИНІН Сергій Михайлович	1954 року народження, громадянин України, позапартійний, голова фермерського господарства «Родина Щетиніних», правозахисник, освіта вища, проживає в м. Вінниці	Самовисування	18.11.2009	19.11.2009, № 354	-	-

РОЗДІЛ 7. ВИСУВАННЯ ТА РЕЄСТРАЦІЯ КАНДИДАТІВ

Таблиця 7.2

Відомості щодо незареєстрованих Центральною виборчою комісією кандидатів на пост Президента України на виборах Президента України 17 січня 2010 року

№ з/п	Прізвище, ім'я, по батькові кандидата на пост Президента України	Дата та номер постанови ЦВК про відмову у реєстрації кандидата на пост Президента України	Підстави відмови в реєстрації кандидата на пост Президента України Центральною виборчою комісією
1	АББАСОВ Заур Джаваншир огли	31.10.2009, № 230	Порушення встановленого Законом порядку самовисування кандидата (заява про самовисування кандидата на пост Президента України та додані до неї документи були надіслані до ЦВК поштою, а не надані кандидатом особисто, як цього вимагає Закон), відсутність документа про внесення грошової застави, декларації про майно та доходи кандидата на пост Президента України, анкети кандидата, неналежне оформлення необхідних для реєстрації документів, зазначених у статті 51 Закону.
2	АНДРУХІВ Євген Іванович	09.11.2009, № 282	Порушення встановленого Законом порядку самовисування кандидата (заява про самовисування кандидата на пост Президента України надіслана до ЦВК факсимільним зв'язком), відсутність документа про внесення грошової застави, анкети кандидата, передвиборної програми кандидата, декларації про майно та доходи кандидата, фотографій, неналежне оформлення необхідних для реєстрації документів, зазначених у статті 51 Закону.
3	БЕССАРАБ Олена Іванівна	02.11.2009, № 243	Відсутність документа про внесення грошової застави у визначеному розмірі, неналежне оформлення необхідних для реєстрації документів, зазначених у статті 51 Закону.
4	ВАСИЛЮК Олександр Романович	10.11.2009, № 287	Порушення встановленого Законом порядку самовисування кандидата (документи не засвідчено в установленому Законом порядку), відсутність документа про внесення грошової застави, неналежне оформлення необхідних для реєстрації документів, зазначених у статті 51 Закону.
5	ВАЩЕНКО Олександр Михайлович	11.11.2009, № 302	Відсутність документа про внесення грошової застави, неналежне оформлення необхідних для реєстрації документів, зазначених у статті 51 Закону.
6	ВЕЛІДЧЕНКО Віталій Ігорович	06.11.2009, № 268	Порушення встановленого Законом порядку самовисування кандидата (заяву не засвідчено в установленому Законом порядку), відсутність документа про внесення грошової застави, до заяви про самовисування кандидатом на пост Президента України не додано фотографій, за розмірами та в кількості, встановленими ЦВК, неналежне оформлення необхідних для реєстрації документів, зазначених у статті 51 Закону.
7	ВІТРЕНКО Наталія Михайлівна	11.11.2009, № 297	Відсутність документа про внесення грошової застави у визначеному розмірі згідно зі статтею 51 Закону.

Вибори Президента України 2010 року

Продовження таблиці 7.2

№ з/п	Прізвище, ім'я, по батькові кандидата на пост Президента України	Дата та номер постанови ЦВК про відмову у реєстрації кандидата на пост Президента України	Підстави відмови в реєстрації кандидата на пост Президента України Центральною виборчою комісією
8	ВРЕТІК Олександр Сергійович	11.11.2009, № 309	Порушено строки самовисування кандидата, відсутність документа про внесення грошової застави у визначеному розмірі, неналежне оформлення необхідних для реєстрації документів, зазначених у статті 51 Закону.
9	ГАБЕР Микола Олександрович	09.11.2009, № 284	Відсутність документа про внесення грошової застави у визначеному розмірі згідно зі статтею 51 Закону.
10	ГАМАНЮК Михайло Іванович	11.11.2009, № 308	Порушення встановленого Законом порядку самовисування кандидата (заява про самовисунення кандидата на пост Президента України та додані до неї документи були надіслані до ЦВК поштою, а не надані кандидатом особисто, як цього вимагає Закон), відсутність документа про внесення грошової застави, відсутність передвиборної програми кандидата, відсутність декларації про майно та доходи кандидата, до заяви про самовисунення кандидатом на пост Президента України, не додано фотографій, за розмірами та в кількості, встановленими ЦВК, неналежне оформлення необхідних для реєстрації документів, зазначених у статті 51 Закону.
11	ГАНДУЛА Василь Васильович	11.11.2009, № 304	Порушення встановленого Законом порядку самовисування кандидата (документи не засвідчено в установленому Законом порядку), відсутність документа про внесення грошової застави, неналежне оформлення необхідних для реєстрації документів, зазначених у статті 51 Закону.
12	ГОНЧАРЕНКО Олексій В'ячеславович	30.10.2009, № 220	Порушення встановленого Законом порядку самовисування кандидата (заява про самовисунення кандидата на пост Президента України та додані до неї документи були надіслані до ЦВК поштою, а не надані кандидатом особисто, як цього вимагає Закон), заява про самовисунення кандидата на пост Президента України не містить згоди на оприлюднення біографічних відомостей і декларації про майно та доходи, зобов'язання в разі обрання передати у порядку, встановленому Законом, протягом місяця після офіційного оприлюднення результатів виборів в управління іншої особі належні кандидату підприємства та корпоративні права і припинити діяльність чи скласти представницький мандат, які відповідно до Конституції України та законів України несумісні з зайняттям поста Президента України; до заяви про самовисунення кандидатом на пост Президента України не додано анкету кандидата на пост Президента України за формою, встановленою ЦВК, не додано фотографій за розмірами та в кількості, встановленими ЦВК; відсутність документа про внесення грошової застави, неналежне оформлення необхідних для реєстрації документів, зазначених у статті 51 Закону.

РОЗДІЛ 7. ВИСУВАННЯ ТА РЕЄСТРАЦІЯ КАНДИДАТІВ

Продовження таблиці 7.2

№ з/п	Прізвище, ім'я, по батькові кандидата на пост Президента України	Дата та номер постанови ЦВК про відмову у реєстрації кандидата на пост Президента України	Підстави відмови в реєстрації кандидата на пост Президента України Центральною виборчою комісією
13	ГОРДІЙЧУК Олександр Петрович	11.11.2009, № 298	Порушення встановленого Законом порядку самовисування кандидата (документи не засвідчено в установленому Законом порядку), відсутність документа про внесення грошової застави, неналежне оформлення необхідних для реєстрації документів, зазначених у статті 51 Закону.
14	ЖУРАВСЬКИЙ Анатолій Володимирович	13.11.2009, № 335	Порушення встановленого Законом порядку самовисування кандидата (заява про самовисування кандидата на пост Президента України та додані до неї документи були надіслані до ЦВК поштою, а не надані кандидатом особисто, як цього вимагає Закон, заяву не засвідчено в установленому Законом порядку), порушено строки подання документів, відсутність документа про внесення грошової застави, до заяви про самовисування кандидатом на пост Президента України не додано автобіографії та передвиборної програми кандидата, неналежне оформлення необхідних для реєстрації документів, зазначених у статті 51 Закону.
15	КОРЖАВИЙ Костянтин Григорович	13.11.2009, № 328	Порушення встановленого Законом порядку самовисування кандидата (заяву не засвідчено в установленому Законом порядку), порушено строки подання документів, заява не містить згоди на оприлюднення біографічних відомостей і декларації про майно і доходи, зобов'язання в разі обрання передати у порядку, встановленому Законом, протягом місяця після офіційного оприлюднення результатів виборів в управління іншій особі належні йому підприємства та корпоративні права і припинити діяльність чи скласти представницький мандат, які відповідно до Конституції України та законів України несумісні з зайняттям поста Президента України, відсутність документа про внесення грошової застави, відсутність анкети кандидата на пост Президента України, декларації про майно та доходи за формою декларації про доходи, зобов'язання фінансового характеру та майновий стан державного службовця та особи, яка претендує на зайняття посади державного службовця, щодо себе та членів своєї сім'ї відповідно до вимог Закону, фотографії кандидата за розмірами та у кількості, встановленими ЦВК, неналежне оформлення необхідних для реєстрації документів, зазначених у статті 51 Закону.
16	КОСТИВ Ганна Павлівна	11.11.2009, № 301	Відсутність документа про внесення грошової застави, неналежне оформлення необхідних для реєстрації документів, зазначених у статті 51 Закону.

Вибори Президента України 2010 року

Продовження таблиці 7.2

№ з/п	Прізвище, ім'я, по батькові кандидата на пост Президента України	Дата та номер постанови ЦВК про відмову у реєстрації кандидата на пост Президента України	Підстави відмови в реєстрації кандидата на пост Президента України Центральною виборчою комісією
17	КУЛІЧЕНКО Леонід Вікторович	30.10.2009, № 222 09.11.2009, № 279 (повторно)	Порушення встановленого Законом порядку самовисування кандидата (заяву не засвідчено в установленому Законом порядку), відсутність документа про внесення грошової застави, неналежне оформлення необхідних для реєстрації документів, зазначених у статті 51 Закону. Відсутність документа про внесення грошової застави згідно зі статтею 51 Закону.
18	ЛОЗІНСЬКИЙ Віктор Борисович	12.11.2009, № 322	Порушення встановленого Законом порядку самовисування кандидата (заяву не засвідчено в установленому Законом порядку), заява не містить згоди на оприлюднення біографічних відомостей і декларації про майно та доходи, зобов'язання в разі обрання передати у порядку, встановленому Законом, протягом місяця після офіційного оприлюднення результатів виборів в управління іншій особі належні кандидату підприємства та корпоративні права і припинити діяльність чи скласти представницький мандат, які відповідно до Конституції України та законів України несумісні із зайняттям поста Президента України, відсутність документа про внесення грошової застави, до заяви про самовисування кандидатом на пост Президента України не додані анкета кандидата на пост Президента України, документ про внесення грошової застави, декларація про майно та доходи кандидата на пост Президента України, фотографії за розмірами і в кількості, встановленими ЦВК, неналежне оформлення необхідних для реєстрації документів, зазначених у статті 51 Закону.
19	ЛУЗАН Олександр Васильович	11.11.2009, № 300	Відсутність документа про внесення грошової застави у визначеному розмірі, неналежне оформлення необхідних для реєстрації документів, зазначених у статті 51 Закону.
20	МАРКУЛОВ Ігор Романович	13.11.2009, № 331	Відсутність документа про внесення грошової застави, неналежне оформлення необхідних для реєстрації документів, зазначених у статті 51 Закону.
21	МАРТІЯН Сергій Михайлович	11.11.2009, № 312	Порушення встановленого Законом порядку самовисування кандидата (заяву не засвідчено в установленому Законом порядку), порушено строки подання документів, відсутність документа про внесення грошової застави у визначеному розмірі, до заяви не додана анкета кандидата на пост Президента України за формою, встановленою ЦВК, кількість поданих ним фотографій не відповідає вимогам, встановленим ЦВК, неналежне оформлення необхідних для реєстрації документів, зазначених у статті 51 Закону.

РОЗДІЛ 7. ВИСУВАННЯ ТА РЕЄСТРАЦІЯ КАНДИДАТІВ

Продовження таблиці 7.2

№ з/п	Прізвище, ім'я, по батькові кандидата на пост Президента України	Дата та номер постанови ЦВК про відмову у реєстрації кандидата на пост Президента України	Підстави відмови в реєстрації кандидата на пост Президента України Центральною виборчою комісією
22	МЕЛЬНИК Володимир Франкович	30.10.2009, № 221	Порушення встановленого Законом порядку самовисування кандидата (заява про самовисунення кандидата на пост Президента України та додані до неї документи були надіслані до ЦВК поштою, а не надані кандидатом особисто, як цього вимагає Закон, заяву не засвідчено в установленому Законом порядку), порушено строки подання документів, заява не містить згоди на оприлюднення біографічних відомостей і декларації про майно та доходи, зобов'язання в разі обрання передати у порядку, встановленому Законом, протягом місяця після офіційного оприлюднення результатів виборів в управління іншій особі належні кандидату підприємства та корпоративні права і припинити діяльність чи скласти представницький мандат, які відповідно до Конституції України та законів України несумісні із зайняттям поста Президента України, відсутність документа про внесення грошової застави, до заяви не додано фотографії за розміром та у кількості, встановленій ЦВК, до заяви не додані передвиборна програма кандидата, автобіографія особи, висунутої кандидатом, документ про внесення грошової застави, анкета кандидата на пост Президента України, декларація про майно та доходи кандидата на пост Президента України згідно зі статтею 51 Закону.
23	МЕЛЬНИЧЕНКО Микола Іванович	12.11.2009, № 321	Порушення встановленого Законом порядку самовисування кандидата (заява про самовисунення кандидата на пост Президента України не засвідчена в установленому Законом порядку), порушено строки подання документів, відсутність документа про внесення грошової застави згідно зі статтею 51 Закону.
24	МЕТАЛЬНИКОВ Анатолій Іванович	12.11.2009, № 323	Порушення встановленого Законом порядку самовисування кандидата (заява про самовисунення кандидата на пост Президента України не засвідчена в установленому Законом порядку), відсутність документа про внесення грошової застави, неналежне оформлення необхідних для реєстрації документів, зазначених у статті 51 Закону.
25	ОГОРОДНІКОВ Олександр Іванович	11.11.2009, № 303	Порушення встановленого Законом порядку самовисування кандидата (заява про самовисунення кандидата на пост Президента України не засвідчена в установленому Законом порядку), відсутність документа про внесення грошової застави, неналежне оформлення необхідних для реєстрації документів, зазначених у статті 51 Закону.
26	ОЛЕКСЮК Федір Юрійович	09.11.2009, № 283	Відсутність документа про внесення грошової застави згідно зі статтею 51 Закону.
27	ОМЕЛЬЧЕНКО Олег Михайлович	11.11.2009, № 311	Порушення встановленого Законом порядку самовисування кандидата (заява про самовисунення кандидата на пост Президента України не засвідчена в установленому Законом порядку), відсутність документа про внесення грошової застави згідно зі статтею 51 Закону.

Вибори Президента України 2010 року

Продовження таблиці 7.2

№ з/п	Прізвище, ім'я, по батькові кандидата на пост Президента України	Дата та номер постанови ЦВК про відмову у реєстрації кандидата на пост Президента України	Підстави відмови в реєстрації кандидата на пост Президента України Центральною виборчою комісією
28	ОСИПЧУК Леонід Петрович	02.11.2009, № 242	Порушення встановленого Законом порядку самовисування кандидата (заяву не надано кандидатом особисто, як цього вимагає Закон), відсутність документа про внесення грошової застави у визначеному розмірі, неналежне оформлення необхідних для реєстрації документів, зазначених у статті 51 Закону.
29	ОСНАЧ Олена Кирилівна	11.11.2009, № 299	Відсутність документа про внесення грошової застави згідно зі статтею 51 Закону.
30	ПЕТЛЮВАНА Юлія Йосифівна	11.11.2009, № 305	Порушення встановленого Законом порядку самовисування кандидата (заява про самовисування кандидата на пост Президента України не засвідчена в установленому Законом порядку), порушено строки подання документів, відсутність документа про внесення грошової застави, неналежне оформлення необхідних для реєстрації документів, зазначених у статті 51 Закону.
31	ПИЛИПЕНКО Наталія Іванівна	06.11.2009, № 269	Відсутність документа про внесення грошової застави згідно зі статтею 51 Закону.
32	ПІЩКОВ Віктор Анатолійович	09.11.2009, № 278	Порушення встановленого Законом порядку самовисування кандидата (заява про самовисування кандидата на пост Президента України та додані до неї документи були надіслані до ЦВК поштою, а не надані кандидатом особисто, як цього вимагає Закон), заява про самовисування кандидата на пост Президента України не засвідчена в установленому Законом порядку, відсутність документа про внесення грошової застави, неналежне оформлення необхідних для реєстрації документів, зазначених у статті 51 Закону.
33	ПОЛЕЖАКА Артем Якович	11.11.2009, № 310	Порушення встановленого Законом порядку самовисування кандидата (заява про самовисування кандидата на пост Президента України не засвідчена в установленому Законом порядку), на день виборів кандидат не досяг 35-річного віку, відсутність документа про внесення грошової застави у визначеному розмірі, неналежне оформлення необхідних для реєстрації документів, зазначених у статті 51 Закону.
34	ПОЛІЩУК Анатолій Федорович	30.10.2009, № 219	Порушення встановленого Законом порядку самовисування кандидата (заява про самовисування кандидата на пост Президента України не подана особисто, як цього вимагає Закон, та не засвідчена в установленому Законом порядку), порушено строки подання документів, у заяві відсутні згода на оприлюднення біографічних відомостей і декларації про майно та доходи, зобов'язання в разі обрання передати у порядку, встановленому Законом, протягом місяця після офіційного оприлюднення результатів виборів в управління іншій особі належні кандидату підприємства та корпоративні права і припинити діяльність чи скласти представницький мандат, які відповідно до Конституції України та законів України несумісні із зайняттям поста Президента України,

РОЗДІЛ 7. ВИСУВАННЯ ТА РЕЄСТРАЦІЯ КАНДИДАТІВ

Продовження таблиці 7.2

№ з/п	Прізвище, ім'я, по батькові кандидата на пост Президента України	Дата та номер постанови ЦВК про відмову у реєстрації кандидата на пост Президента України	Підстави відмови в реєстрації кандидата на пост Президента України Центральною виборчою комісією
		11.11.2009, № 307 (повторно)	<p>відсутні передвиборна програма кандидата, документ про внесення грошової застави, анкета кандидата на пост Президента України за формою, встановленою ЦВК, неналежне оформлення необхідних для реєстрації документів, зазначених у статті 51 Закону.</p> <p>Порушення встановленого Законом порядку самовисування кандидата (заяву про самовисунення кандидата на пост Президента України надіслано поштою, а не подано особисто, як цього вимагає Закон), заява не засвідчена в установленому Законом порядку, у заяві відсутні зобов'язання в разі обрання передати у порядку, встановленому Законом, протягом місяця після офіційного оприлюднення результатів виборів в управління іншій особі належні кандидату підприємства та корпоративні права і припинити діяльність чи скласти представницький мандат, які відповідно до Конституції України та законів України несумісні із зайняттям поста Президента України, відсутні документ про внесення грошової застави, анкета кандидата на пост Президента України за формою, встановленою ЦВК, та фотографії за розміром та в кількості, встановленими ЦВК, неналежне оформлення необхідних для реєстрації документів, зазначених у статті 51 Закону.</p>
35	ПОЛІЩУК Вікторія Віталіївна	02.11.2009, № 244	На день виборів не досягла 35-річного віку, відсутність документа про внесення грошової застави у визначеному розмірі, неналежне оформлення необхідних для реєстрації документів, зазначених у статті 51 Закону.
36	РЕКАЛО Петро Якович	02.11.2009, № 245 1.11.2009, № 306 (повторно) 13.11.2009, № 336 (повторно)	<p>Порушення встановленого Законом порядку самовисування кандидата (заяву про самовисунення кандидата на пост Президента України надіслано поштою, а не подано особисто, як цього вимагає Закон), відсутність документа про внесення грошової застави, неналежне оформлення необхідних для реєстрації документів, зазначених у статті 51 Закону;</p> <p>Порушення встановленого Законом порядку самовисування кандидата (заяву не засвідчено в установленому Законом порядку), відсутність документа про внесення грошової застави, неналежне оформлення необхідних для реєстрації документів, зазначених у статті 51 Закону.</p> <p>Порушено строки подання документів до ЦВК, відсутність документа про внесення грошової застави згідно зі статтею 51 Закону.</p>
37	РОГОЖИНСЬКИЙ Микола Володимирович	10.11.2009, № 289	Відсутність документа про внесення грошової застави, відсутність декларації про майно та доходи кандидата на пост Президента України, неналежне оформлення необхідних для реєстрації документів, зазначених у статті 51 Закону.

Вибори Президента України 2010 року

Продовження таблиці 7.2

№ з/п	Прізвище, ім'я, по батькові кандидата на пост Президента України	Дата та номер постанови ЦВК про відмову у реєстрації кандидата на пост Президента України	Підстави відмови в реєстрації кандидата на пост Президента України Центральною виборчою комісією
38	РОСТЕЦЬКА Марія Володимирівна	10.11.2009, № 290	Порушення встановленого Законом порядку самовисування кандидата (заяву не засвідчено в установленому Законом порядку), відсутність документа про внесення грошової застави у визначеному розмірі, неналежне оформлення необхідних для реєстрації документів, зазначених у статті 51 Закону.
39	САЄНКО Анатолій Володимирович	12.11.2009, № 320 13.11.2009, № 332 (повторно)	Порушення встановленого Законом порядку самовисування кандидата (заяву не засвідчено в установленому Законом порядку), відсутність документа про внесення грошової застави, анкети кандидата на пост Президента України і декларації про доходи, зобов'язання фінансового характеру та майновий стан державного службовця та особи, яка претендує на зайняття посади державного службовця, щодо себе та членів своєї сім'ї, подані до ЦВК з порушенням терміну та окремо від заяви, неналежне оформлення необхідних для реєстрації документів, зазначених у статті 51 Закону. Порушення встановленого Законом порядку самовисування кандидата (заяву не засвідчено в установленому Законом порядку), порушено строки подання документів, відсутність документа про внесення грошової застави у визначеному розмірі, до заяви не додані анкета кандидата на пост Президента України, автобіографія особи, висунутої кандидатом, передвиборна програма кандидата, декларація про майно та доходи, фотографії кандидата за розмірами та у кількості, встановленими ЦВК, відповідно до статті 51 Закону.
40	СЕЛІВАНОВ Леонід Васильович	13.11.2009, № 330	Порушення встановленого Законом порядку самовисування кандидата (заяву не засвідчено в установленому Законом порядку), відсутність документа про внесення грошової застави згідно зі статтею 51 Закону.
41	СУББОТІН Анатолій Іванович	30.10.2009, № 218 06.11.2009, № 267 (повторно)	Порушення встановленого Законом порядку самовисування кандидата (заява про самовисунення кандидата на пост Президента України та додані до неї документи були надіслані до ЦВК поштою, а не надані кандидатом особисто, як цього вимагає Закон), заява не засвідчена в установленому Законом порядку, порушено строки подання документів, відсутність документа про внесення грошової застави, до заяви не додані анкета кандидата на пост Президента України, фотографії за розмірами та в кількості, встановленими ЦВК, неналежне оформлення необхідних для реєстрації документів, зазначених у статті 51 Закону. Порушення встановленого Законом порядку самовисування кандидата (заява про самовисунення кандидата на пост Президента України та додані до неї документи були надіслані до ЦВК поштою, а не надані кандидатом особисто, як цього вимагає Закон), відсутність

РОЗДІЛ 7. ВИСУВАННЯ ТА РЕЄСТРАЦІЯ КАНДИДАТІВ

Продовження таблиці 7.2

№ з/п	Прізвище, ім'я, по батькові кандидата на пост Президента України	Дата та номер постанови ЦВК про відмову у реєстрації кандидата на пост Президента України	Підстави відмови в реєстрації кандидата на пост Президента України Центральною виборчою комісією
			документа про внесення грошової застави, до заяви не додано анкету кандидата на пост Президента України, кількість поданих ним фотографій не відповідає вимогам, установленим ЦВК, неналежне оформлення необхідних для реєстрації документів, зазначених у статті 51 Закону.
42	СУХОВЕЦЬКИЙ Анатолій Йосипович	13.11.2009, № 334	Порушення встановленого Законом порядку самовисування кандидата (заява про самовисунення кандидата на пост Президента України та додані до неї документи були надіслані до ЦВК поштою, а не надані кандидатом особисто, як цього вимагає Закон), порушено строки подання документів, відсутність документа про внесення грошової застави, до заяви не додані анкета кандидата на пост Президента України, декларація про майно та доходи кандидата на пост Президента України, передвиборна програма кандидата, фотографії за розміром і в кількості, встановленій ЦВК, згідно зі статтею 51 Закону.
43	ТЕРЕХОВА Євгенія Олександрівна	13.11.2009, № 333	Порушено строки самовисування, подання документів, відсутність документа про внесення грошової застави у визначеному розмірі, кількість та розмір доданих до заяви фотографій не відповідають вимогам, встановленим ЦВК, неналежне оформлення необхідних для реєстрації документів, зазначених у статті 51 Закону.
44	ЧЕРНИШ Григорій Семенович	10.11.2009, № 288	Відсутній документ про внесення грошової застави, неналежне оформлення необхідних для реєстрації документів, зазначених у статті 51 Закону (в анкеті та автобіографії кандидата на пост Президента України містяться недостовірні відомості стосовно посади (заняття), місця роботи та партійності).
45	ЧЕРНОВ Віталій Валерійович	13.11.2009, № 329	Відсутній документ про внесення грошової застави, згідно зі статтею 51 Закону.
46	ЧУБКО Оксана Миколаївна	09.11.2009, № 281	Відсутній документ про внесення грошової застави, неналежне оформлення необхідних для реєстрації документів, зазначених у статті 51 Закону.
47	ШЕВЧУК Орест Михайлович	09.11.2009, № 280	Порушення встановленого Законом порядку самовисування кандидата (заяву не засвідчено в установленому Законом порядку), на день виборів не досяг 35-річного віку, відсутній документ про внесення грошової застави, невідповідність фотографій кандидата вимогам, встановленим ЦВК, неналежне оформлення необхідних для реєстрації документів, зазначених у статті 51 Закону.
48	ЩЕРБИНА Олексій Данилович	03.11.2008, № 248	Відсутній документ про внесення грошової застави, неналежне оформлення необхідних для реєстрації документів, зазначених у статті 51 Закону.
49	ЩЕТИНІН Сергій Михайлович	19.11.2009, № 354	Відсутній документ про внесення грошової застави, неналежне оформлення необхідних для реєстрації документів, зазначених у статті 51 Закону.
50	ЯРОСЛАВСЬКИЙ Іван Іванович	13.11.2009, № 327	Відсутній документ про внесення грошової застави, неналежне оформлення необхідних для реєстрації документів, зазначених у статті 51 Закону.

Вибори Президента України 2010 року

Таблиця 7.3

Загальні відомості про висування та реєстрацію кандидатів на пост Президента України

Кандидатів на пост Президента України, документи яких подано до ЦВК для реєстрації		68
з них повторно подали документи для реєстрації		5
Зареєстровано кандидатами на пост Президента України		18
у тому числі після повторного подання документів		–
Відмовлено в реєстрації		50
у тому числі після повторного подання документів		5
Висування та реєстрація кандидатів на пост Президента України по суб'єктах висування		
1.	Загальна кількість осіб, документи яких подано до ЦВК для реєстрації кандидатами на пост Президента України	68
у тому числі висунутих:		
політичними партіями та виборчими блоками політичних партій:		13
<ul style="list-style-type: none"> – «Блок лівих та лівоцентристських сил – виборчий блок політичних партій: Комуністична партія України, Партія «Справедливість», політична партія «Союз Лівих Сил», Соціал-демократична партія (об'єднана)» – Народна Партія – Партія регіонів – Всеукраїнське об'єднання «Свобода» – Українська Народна Партія – «Всеукраїнське об'єднання «Батьківщина» – Соціалістична партія України – Народно-демократична партія – Слов'янська партія – Прогресивна соціалістична партія України – Патріотична партія України – Ліберальна партія України – Селянська партія України 		
шляхом самовисування		55
2.	Кількість осіб, зареєстрованих кандидатами на пост Президента України	18
у тому числі:		
від політичних партій		7
«Всеукраїнське об'єднання «Батьківщина», Всеукраїнське об'єднання «Свобода», Народна Партія, Народно-демократична партія, Партія регіонів, Соціалістична партія України, Українська Народна Партія		
від виборчого блоку політичних партій		1
«Блок лівих та лівоцентристських сил – виборчий блок політичних партій: Комуністична партія України, Партія «Справедливість», політична партія «Союз Лівих Сил», Соціал-демократична партія (об'єднана)»		
самовисування		10
3.	Загальна кількість осіб, яким відмовлено в реєстрації кандидатами на пост Президента України	50
у тому числі:		
від політичних партій		5
<ul style="list-style-type: none"> – Слов'янська партія – Прогресивна соціалістична партія України – Патріотична партія України – Ліберальна партія України – Селянська партія України 		
самовисування		45

ПРОВЕДЕННЯ ПЕРЕДВИБОРНОЇ АГІТАЦІЇ ПІД ЧАС ВИБОРЧОЇ КАМПАНІЇ З ВИБОРІВ ПРЕЗИДЕНТА УКРАЇНИ

Організаційні заходи Центральної виборчої комісії щодо забезпечення проведення передвиборної агітації кандидатами на пост Президента України під час виборів Президента України 2010 року

Серед складових виборчого процесу передвиборна агітація є одним із найважливіших та найскладніших етапів, стрижнем виборчої кампанії кожного кандидата на пост Президента України, а також одним з активних засобів формування політичних уподобань виборців, політичної структуризації суспільства. Від ефективності передвиборної агітації залежать результати голосування, а також активність виборців у цілому. Адже фактично саме під час проведення агітації виборці отримують найбільшу кількість різноманітної інформації про того чи іншого кандидата, його досягнення, дії, наміри, мають змогу все проаналізувати, формують судження про кандидата та виявляють свою волю у день виборів.

Визначення передвиборній агітації дано в одному з раніше прийнятих законів, а саме – в Законі України «Про вибори народних депутатів України» (№ 1665-IV від 25.03.2004, частина перша статті 66, із змінами, внесеними згідно із Законом № 3099-IV від 17.17.2005).

Відповідно до цього визначення, під *передвиборною агітацією* слід розуміти будь-яку діяльність суб'єктів виборчого процесу з метою спонукання виборців голосувати за або проти того чи іншого кандидата на пост Президента України, не голосувати за конкретного кандидата на пост Президента України або за жодного з них, що здійснюється у будь-яких формах і будь-якими засобами, що не суперечать Конституції України та законам України.

Передвиборна агітація повинна відповідати основним засадам і принципам виборчого процесу, зокрема принципам законності та заборони незаконного втручання будь-кого у цей процес, політичного плюралізму, публічності та відкритості, рівності всіх кандидатів на пост Президента України та рівності прав партій (блоків) – суб'єктів виборчого процесу, свободи передвиборної агітації, рівних можливостей доступу кандидатів на пост Президента України до засобів масової інформації, неупередженості органів виконавчої влади, органів місцевого самоврядування, підприємств, закладів, установ і організацій, їх керівників, інших посадових і службових осіб до кандидата на пост Президента України, партій (блоків).

Суб'єктами передвиборної агітації є громадяни України та їх об'єднання, насамперед кандидати на пост Президента України, їх довірені особи, політичні партії, виборчі блоки політичних партій, виборці.

Однією з ознак передвиборної агітації є її публічний характер, оскільки агітаційними заходами охоплюється широке коло осіб. У цьому процесі задіяно більшість суб'єктів виборчого процесу (виборці, виборчі комісії, політичні партії (блоки), що висували кандидатів у Президенти України, а також зареєстровані в установленому законом порядку кандидати на пост Президента України).

Відповідальну і, без перебільшення, вирішальну роль у проведенні передвиборної агітації відіграють засоби масової інформації, які покликані здійснювати агітаційну, просвітницьку та інформаційну функції.

Чинне виборче законодавство надає широкі можливості всім учасникам виборчого процесу проводити передвиборну агітацію у будь-яких формах і будь-якими засобами, що не суперечать Конституції України та законам України.

Законом України «Про внесення змін до деяких законодавчих актів щодо виборів Президента України», прийнятим 21 серпня 2009 року, були внесені зміни до Закону України «Про вибори Президента України», зокрема зменшено строк виборчого процесу з виборів Президента України зі ста двадцяти до дев'яноста днів, що спричинило скорочення строків здійснення окремих виборчих процедур, у тому числі щодо проведення передвиборної агітації на виборах глави держави.

Відповідно, скорочено строки: виготовлення інформаційних плакатів кандидатів на пост Президента України та їх передачі дільничним виборчим комісіям і кандидатам; відведення місцевими органами виконавчої влади, органами місцевого самоврядування місць та обладнання стендів, дошок оголошень у людних місцях для розміщення матеріалів передвиборної агітації; встановлення розцінок вартості одиниць ефірного часу і друкованої площі та їх опублікування; початку трансляції телерадіоорганізаціями тексту роз'яснення, затвердженого Центральною виборчою комісією, щодо заборони надання грошей чи безоплатно або на пільгових умовах товарів, послуг, робіт, цінних паперів, кредитів, лотерей.

Крім обов'язку Центральної виборчої комісії, окружної виборчої комісії негайно надіслати заяву чи скаргу щодо порушень вимог частин третьої, шостої, десятої – вісімнадцятої статті 64 Закону України «Про вибори Президента України» (далі – Закон) до відповідних правоохоронних органів для перевірки і реагування, також встановлено обов'язок правоохоронних органів повідомити відповідну виборчу комісію у триденний строк з дня надходження заяви або скарги про результати такої перевірки та вжиті заходи (частина дев'ятнадцята статті 64 Закону).

Інші положення Закону, що стосуються проведення передвиборної агітації, переглянуто не було.

Ведення передвиборної агітації під час виборів Президента України регламентується розділом VIII Закону.

Цей розділ складається з восьми статей, якими встановлено строки, форми і засоби проведення передвиборної агітації, визначено загальний порядок використання засобів масової інформації (далі – ЗМІ), порядок використання електронних (аудіовізуальних) ЗМІ, процедуру і строки проведення передвиборних теледебатів, порядок використання друкованих засобів масової інформації, чітко виписано обмеження щодо ведення передвиборної агітації.

Для забезпечення виконання Закону Центральної виборчій комісії необхідно було здійснити низку організаційних та правових заходів.

Правове забезпечення проведення передвиборної агітації Центральною виборчою комісією здійснювалося, зокрема, шляхом прийняття відповідних нормативних актів – постанов, якими затверджено порядки, роз'яснення щодо проведення деяких процедур, окремих заходів, які мають безпосереднє відношення до проведення передвиборної агітації.

Загалом протягом виборчого процесу 2009–2010 років Центральною виборчою комісією було прийнято більше 10 постанов, які стосувалися безпосередньо організації та проведення передвиборної агітації, зокрема:

– постанови, якими затверджено порядок організації та проведення окремих заходів передвиборної агітації («Про Положення про середньозважений показник вартості одиниці друкованої площі та одиниці ефірного часу в засобах масової інформації для проведення передвиборної агітації в період виборчого процесу з чергових виборів Президента України у 2009–2010 роках», «Про Порядок надання ефірного часу та друкованих площ для проведення передвиборної агітації за рахунок і в межах коштів Державного бюджету України, виділених на підготовку та проведення виборів Президента України 17 січня 2010 року», «Про Положення про порядок проведення Національною телекомпанією України передвиборних теледебатів між кандидатами на пост Президента України» тощо);

– постанови, прийняті за результатами проведених організаційних заходів («Про затвердження результатів жеребкувань щодо надання ефірного часу та друкованих площ для здійснення передвиборної агітації за рахунок і в межах коштів Державного бюджету України, виділених на підготовку та проведення виборів Президента України 17 січня 2010 року» (таблиці 8.1–8.4), «Про затвердження результатів жеребкувань щодо черговості надання ефірного часу та друкованих площ кандидатам на пост Президента України Тимошенко Ю.В. та Януковичу В.Ф. для здійснення ними передвиборної агітації перед повторним голосуванням з виборів Президента України 7 лютого 2010 року» (таблиці 8.5–8.8), «Про визначення окружних виборчих комісій, які здійснюватимуть у відповідних регіонах України (Автономній Республіці Крим, областях, містах Києві та Севастополі) організаційне та фінансове забезпечення проведення кандидатами на пост Президента України передвиборної агітації за рахунок коштів Державного бюджету України, виділених на підготовку та проведення виборів Президента України 17 січня 2010 року», тощо);

– постанови, якими затверджено роз'яснення з питань, що стосувалися передвиборної агітації («Про Методичні рекомендації щодо здійснення окружними виборчими комісіями організаційного та фінансового забезпечення проведення кандидатами на пост Президента України передвиборної

РОЗДІЛ 8. ПРОВЕДЕННЯ ПЕРЕДВИБОРНОЇ АГІТАЦІЇ

агітації в регіональних (місцевих) державних чи комунальних засобах масової інформації за рахунок і в межах коштів Державного бюджету України, виділених на підготовку та проведення виборів Президента України 17 січня 2010 року», «Про Роз'яснення Центральної виборчої комісії щодо заборони надання виборцям грошей чи безоплатно або на пільгових умовах товарів, послуг, робіт, цінних паперів, кредитів, лотерей під час виборчого процесу з виборів Президента України 17 січня 2010 року»);

– постанови, що регулюють питання формування та використання виборчих фондів кандидатів на пост Президента України;

– постанови, що стосуються скарг на проведення передвиборної агітації учасників виборчого процесу.

Відповідно до статті 57 Закону, яка визначає строки проведення передвиборної агітації, кандидат на пост Президента України може розпочинати проведення передвиборної агітації наступного дня після його реєстрації Центральною виборчою комісією. Передвиборна агітація закінчується о 24 годині останньої п'ятниці перед днем повторного голосування (частини перша, друга статті 57 Закону).

Частиною четвертою цієї статті встановлено заборону ведення передвиборної агітації у період виборчого процесу поза строками, встановленими цим Законом.

Однак не врегульовано інших правових аспектів стосовно цієї заборони. Відтак слід зазначити, що більшість майбутніх кандидатів, або політичні сили, які планували висунути кандидатів на пост Президента України, активно рекламувалися, що фактично сприймалося виборцями як передвиборна агітація поза строками, визначеними Законом, тобто ще до реєстрації їх Центральною виборчою комісією кандидатами на пост Президента України, а також взагалі за межами виборчого процесу.

Водночас необхідно звернути увагу, що Центральна виборча комісія залишається прихильником правової позиції, що положення законів України, які регулюють підготовку та проведення виборів, регламентують саме передвиборну агітацію, тобто агітацію, що ведеться під час виборчого процесу.

Зазначена правова позиція підтримана також окремими рішеннями судів, ухваленими під час проведення виборів Президента України 2010 року.

Так, Вищий адміністративний суд України у своїй постанові від 16 листопада 2009 року у справі № А-27/09 за результатами розгляду апеляційної скарги Щетиніна С.М. на постанову Київського апеляційного адміністративного суду від 12 листопада 2009 року за його позовом до Центральної виборчої комісії встановив, що «розміщення матеріалів особистої реклами інформаційного характеру до початку виборчого процесу не суперечить законодавству України та не є предметом регулювання Закону України «Про вибори Президента України».

Відповідно до частини першої статті 58 Закону передвиборна агітація може здійснюватися у будь-якій формі та будь-якими засобами, що не суперечать Конституції України та законам України.

Статтею 58 також передбачено, що передвиборна агітація за рахунок коштів Державного бюджету України, які виділяються на підготовку і проведення виборів, здійснюється з додержанням принципу рівних умов надання кандидатам на пост Президента України однакових друкованих площ у друкованих засобах масової інформації та ефірного часу на радіо і телебаченні.

Цей принцип було повністю реалізовано в частині надання кандидатам на пост Президента України однакових друкованих площ у друкованих засобах масової інформації та ефірного часу на радіо і телебаченні за рахунок коштів Державного бюджету України, що були виділені на підготовку і проведення виборів.

На виконання частини сьомої статті 64 Закону Центральною виборчою комісією були прийняті Роз'яснення щодо заборони надання виборцям грошей чи безоплатно або на пільгових умовах товарів, послуг, робіт, цінних паперів, кредитів, лотерей під час виборчого процесу з виборів Президента України 17 січня 2010 року (постанова Центральної виборчої комісії від 17 грудня 2010 року № 508) та надіслані Національній телекомпанії України, Національній радіокомпанії України, редакціям газет «Голос України» та «Урядовий кур'єр» для оприлюднення. У вказаних Роз'ясненнях зазначалося, що встановлення судом факту підкупу виборців кандидатом на пост Президента України, його довіреною особою, посадовою особою політичної партії (виборчого блоку політичних партій), яка висунула кандидата на пост Президента України, а також на прохання кандидата або за дорученням кандидата або політичної партії (виборчого блоку політичних партій), яка його висунула, – іншою особою тягне за собою оголошення попередження кандидату на пост Президента України та політичній партії (виборчому блоку політичних партій), яка його висунула. Особи, винні в порушенні

законодавства про вибори Президента України, притягаються до кримінальної, адміністративної або іншої відповідальності в порядку, встановленому законом.

Відповідно до частини шостої статті 60 Закону засоби масової інформації зобов'язані встановити розцінки вартості одиниці ефірного часу та одиниці друкованої площі, які не можуть перевищувати відповідний середньозважений показник за останній квартал року, що передує року проведення виборів.

При цьому визначення середньозваженого показника вартості одиниці друкованої площі та одиниці ефірного часу Законом покладається на Центральну виборчу комісію разом із Національною радою України з питань телебачення і радіомовлення та Державним комітетом телебачення та радіомовлення України.

Враховуючи, що виборчий процес відповідно до постанови Верховної Ради України від 23 червня 2009 року № 1535-VI «Про призначення чергових виборів Президента України» розпочався у жовтні 2009 року та повинен був закінчитися в 2010 році, виникла певна правова колізія. У зв'язку з цим Центральною виборчою комісією 2 жовтня 2009 року була прийнята постанова № 142 «Про Положення про середньозважений показник вартості одиниці друкованої площі та одиниці ефірного часу в засобах масової інформації для проведення передвиборної агітації в період виборчого процесу з чергових виборів Президента України у 2009–2010 роках», проект якої був погоджений з Національною радою України з питань телебачення і радіомовлення та Державним комітетом телебачення та радіомовлення України, згідно з якою середньозважений показник вартості одиниці ефірного часу та одиниці друкованої площі визначався за останній квартал 2008 року.

Одночасно було встановлено, що середньозважений показник вартості одиниці друкованої площі (ефірного часу) в період виборчого процесу з виборів Президента України розраховується засобом масової інформації за формулою:

$$\text{СЗП} = \text{В} : \text{К},$$

де: **СЗП** – середньозважений показник вартості одиниці друкованої площі (ефірного часу);

В – виручка засобу масової інформації від розповсюдження комерційної реклами за четвертий квартал 2008 року;

К – кількість одиниць друкованої площі (ефірного часу), фактично наданих для розповсюдження комерційної реклами. Разом із тим, пунктом 5 вищевказаного Положення було визначено, що засоби масової інформації, зареєстровані після закінчення четвертого кварталу 2008 року, розраховують середньозважений показник вартості одиниці друкованої площі (ефірного часу) на підставі відомостей за весь період з початку їх діяльності. Розмір середньозваженого показника вартості одиниці друкованої площі (ефірного часу) таких засобів масової інформації не може перевищувати розмір середньозваженого показника вартості одиниці друкованої площі (ефірного часу) відповідно газети «Голос України», Національної телекомпанії України та Національної радіокомпанії України, розрахованого згідно з цим Положенням.

Треба зазначити, що постанова Центральної виборчої комісії від 2 жовтня 2009 року № 142 «Про Положення про середньозважений показник вартості одиниці друкованої площі та одиниці ефірного часу в засобах масової інформації для проведення передвиборної агітації в період виборчого процесу з чергових виборів Президента України у 2009–2010 роках» була предметом судового розгляду.

Так, Асоціація «Індустріальний телевізійний комітет» звернулася з позовною заявою до Окружного адміністративного суду міста Києва про скасування зазначеної постанови Центральної виборчої комісії.

Під час попереднього судового розгляду в цій справі представником Асоціації «Індустріальний телевізійний комітет» було подано заяву про відкликання позовної заяви, у зв'язку з чим ухвалою Окружного адміністративного суду міста Києва від 9 грудня 2009 року вказана позовна заява залишена без розгляду.

9 грудня 2009 року Асоціація «Індустріальний телевізійний комітет» звернулася до Київського апеляційного адміністративного суду з позовом до Центральної виборчої комісії, в якому просила визнати протиправною і скасувати постанову Центральної виборчої комісії від 2 жовтня 2009 року № 142, заборонити Центральній виборчій комісії застосовувати у правовідносинах, що регулюють визначення розцінок вартості одиниці друкованої площі та одиниці ефірного часу в засобах масової інформації для проведення передвиборної агітації в період виборчого процесу з чергових виборів Президента України у 2009–2010 роках, оскаржувану постанову.

РОЗДІЛ 8. ПРОВЕДЕННЯ ПЕРЕДВИБОРНОЇ АГІТАЦІЇ

Ухвалою Київського апеляційного адміністративного суду від 9 грудня 2009 року у справі № 2-а-51/09/9103 вищевказану позовну заяву Асоціації «Індустріальний телевізійний комітет» залишено без розгляду. Рішення суду було обґрунтовано тим, що позовна заява була подана з пропуском строку, встановленого частиною шостою статті 172 Кодексу адміністративного судочинства України, та відповідно до частини п'ятої статті 179 цього ж Кодексу є підставою для залишення такої позовної заяви без розгляду.

Вищий адміністративний суд України своєю ухвалою від 14 грудня 2009 року підтвердив законність і обґрунтованість рішення Київського апеляційного адміністративного суду від 9 грудня 2009 року.

У статті 60 Закону виписано загальний порядок використання засобів масової інформації для ведення передвиборної агітації. Статті 61, 63 Закону більш детально визначають порядок використання електронних (аудіовізуальних) та друкованих засобів масової інформації. Стаття 62 Закону визначає процедуру та строки проведення передвиборних теледебатів.

Застосовуючи положення Закону, Центральною виборчою комісією були прийняті додаткові документи, якими більш чітко та детально визначено порядок надання ефірного часу та друкованих площ для проведення передвиборної агітації за рахунок і в межах коштів Державного бюджету України, виділених на підготовку та проведення виборів Президента України 17 січня 2010 року (постанова Центральної виборчої комісії від 29 жовтня 2009 року № 210), та врегульовано, зокрема:

- порядок надання кандидату на пост Президента України ефірного часу для проведення передвиборної агітації на телебаченні та радіо;
- порядок надання ефірного часу для проведення теледебатів між кандидатами на пост Президента України;
- опублікування передвиборних програм кандидатів на пост Президента України в друкованих засобах масової інформації;
- порядок надання ефірного часу та друкованих площ у разі призначення повторного голосування.

Найскладнішим з організаційних заходів, що забезпечували проведення передвиборної агітації кандидатами на пост Президента України за рахунок і в межах коштів Державного бюджету України, стали жеребкування щодо черговості надання ефірного часу на державних загальнонаціональних телерадіо-каналах та друкованих площ у газетах «Голос України» та «Урядовий кур'єр», графіка проведення Національною телекомпанією України передвиборних теледебатів між кандидатами на пост Президента України, а також проведення окружними виборчими комісіями жеребкувань щодо встановлення черговості надання ефірного часу та друкованих площ у регіональних електронних (аудіовізуальних) та місцевих друкованих засобах масової інформації державної чи комунальної форм власності.

Скорочені терміни виборчого процесу призвели до деякого напруження під час укладання угод і проведення жеребкування щодо надання ефірного часу та друкованих площ регіональними засобами масової інформації окружними виборчими комісіями, які були змушені вирішувати ці питання в перші ж дні їх утворення, але всі зазначені окружні комісії з цим завданням упоралися.

Жеребкування проводилося відкрито за участю представників кандидатів. За результатами жеребкувань визначилися конкретні дати та проміжки часу, які могли бути використані кандидатами для проведення передвиборної агітації; дата і місце розташування агітаційного матеріалу кандидата на пост Президента України в газетах; черговість участі кандидатів на пост Президента України в передвиборних телевізійних дебатах. Жеребкування проходило двічі (перед кожним туром голосування на виборах Президента України), як правило, у декілька етапів.

Жеребкування проводилися в порядку, визначеному постановами Центральної виборчої комісії від 29 жовтня 2009 року № 210 «Про Порядок надання ефірного часу та друкованих площ для проведення передвиборної агітації за рахунок і в межах коштів Державного бюджету України, виділених на підготовку та проведення виборів Президента України 17 січня 2010 року», від 16 листопада 2009 року № 339 «Про проведення жеребкувань щодо надання ефірного часу та друкованих площ для здійснення передвиборної агітації за рахунок і в межах коштів Державного бюджету України, виділених на підготовку та проведення виборів Президента України 17 січня 2010 року» та від 7 грудня 2009 року № 426 «Про проведення жеребкування щодо графіка проведення Національною телекомпанією України передвиборних теледебатів між кандидатами на пост Президента України».

Згідно із зазначеними постановами Центральної виборчої комісії спочатку проводилося технічне жеребкування для з'ясування черговості участі кандидатів на пост Президента України в основних жеребкуваннях. Черговість участі кандидатів у технічному жеребкуванні визначалася за хронологіч-

ним порядком їх реєстрації Центральною виборчою комісією кандидатами на пост Президента України. У списку для основного жеребкування кандидати розміщувалися за черговістю, визначеною за результатами технічного жеребкування. Жеребкування проводилися за допомогою виготовлених з прозорого матеріалу двох барабанів, що оберталися, однакових за розміром карток (жеребів), на кожній із яких з одного боку зазначався порядковий номер, та однакових за розміром і кольором конвертів, у які вкладалися ці картки.

За результатами жеребкувань Центральною виборчою комісією були прийняті постанови від 19 листопада 2009 року № 355, від 28 січня 2010 року № 154, якими затверджувалися результати жеребкувань щодо надання ефірного часу та друкованих площ для здійснення передвиборної агітації за рахунок і в межах коштів Державного бюджету України, виділених на підготовку та проведення виборів Президента України 17 січня 2010 року та 7 лютого 2010 року, а також постанова від 15 грудня 2009 року № 486 «Про результати жеребкування щодо графіка проведення Національною телекомпанією України передвиборних теледебатів між кандидатами на пост Президента України за рахунок і в межах коштів Державного бюджету України, виділених на підготовку та проведення виборів Президента України 17 січня 2010 року».

Незважаючи на те, що статтею 62 Закону визначено процедуру та строки проведення передвиборних теледебатів, виникла необхідність прийняття Центральною виборчою комісією документів, які врегульовували б окремі питання цього виду передвиборної агітації. Так, зокрема, було затверджено Порядок проведення Національною телекомпанією України передвиборних теледебатів між кандидатами на пост Президента України (постанова Центральної виборчої комісії від 1 грудня 2009 року № 391).

Для забезпечення принципу рівних умов надання кандидатам на пост Президента України однакових друкованих площ у друкованих засобах масової інформації та ефірного часу на радіо і телебаченні Центральною виборчою комісією були також прийняті Методичні рекомендації щодо здійснення окружними виборчими комісіями організаційного та фінансового забезпечення проведення кандидатами на пост Президента України передвиборної агітації в регіональних (місцевих) державних чи комунальних засобах масової інформації за рахунок і в межах коштів Державного бюджету України, виділених на підготовку та проведення виборів Президента України 17 січня 2010 року (постанова Центральної виборчої комісії від 27 листопада 2009 року № 383).

Слід зазначити, що можливістю здійснення передвиборної агітації за рахунок і в межах коштів Державного бюджету України на державних загальнонаціональних телерадіоканалах та друкованих площах у газетах «Голос України» та «Урядовий кур'єр» скористалися всі кандидати на пост Президента України. Однак, на відміну від виборів Президента України 2004 року, частина кандидатів на пост Президента України не дали згоди на участь у теледебатах. Так, у теледебатах не взяли участі найбільш рейтингові кандидати на пост Президента України – Тимошенко Ю.В., Янукович В.Ф., Яценюк А.П., Литвин В.М. та Ющенко В.А. У зв'язку з цим кандидат на пост Президента України Ратушняк С.М. за результатами жеребкування залишився без пари і йому було надано половину часу, що відводився для теледебатів одній групі кандидатів, для проведення його передвиборної агітації (таблиця 8.9). Також після прийняття рішення про проведення повторного голосування не взяв участі в передвиборних теледебатах кандидат на пост Президента України Янукович В.Ф. Таким чином, ефірний час у повному обсязі було надано іншому кандидату на пост Президента України – Тимошенко Ю.В.

Для забезпечення проведення передвиборної агітації кандидатами на пост Президента України Центральною виборчою комісією було здійснено й інші заходи: проведення нарад з представниками Національної ради України з питань телебачення і радіомовлення, Державного комітету телебачення та радіомовлення України та ЗМІ; надання консультативно-методичної допомоги окружним виборчим комісіям та місцевим засобам масової інформації з питань застосування законодавства України про вибори Президента України в частині проведення передвиборної агітації; оперативне реагування на порушення Закону України «Про вибори Президента України» під час проведення передвиборної агітації; своєчасний розгляд скарг суб'єктів виборчого процесу; направлення відповідних матеріалів для перевірки до прокуратури та до органів внутрішніх справ тощо.

РОЗДІЛ 8. ПРОВЕДЕННЯ ПЕРЕДВИБОРНОЇ АГІТАЦІЇ

Таблиця 8.1

РЕЗУЛЬТАТИ ЖЕРЕБКУВАННЯ
щодо надання ефірного часу кандидатам на пост Президента України на Першому Національному каналі Національної телекомпанії України для проведення передвиборної агітації за рахунок і в межах коштів Державного бюджету України, виділених на підготовку та проведення виборів Президента України 17 січня 2010 року

Черговість, визначена жеребкуванням	Прізвище, ім'я, по батькові кандидата на пост Президента України	Дата трансляції	Час трансляції
I етап			
1	ПАБАТ Олександр Вікторович	23.11.2009	19.00 – 19.10
2	ЮЩЕНКО Віктор Андрійович	23.11.2009	19.30 – 19.40
3	ЛИТВИН Володимир Михайлович	25.11.2009	19.00 – 19.10
4	ГРИЦЕНКО Анатолій Степанович	25.11.2009	19.30 – 19.40
5	РЯБОКОНЬ Олег Васильович	26.11.2009	19.00 – 19.10
6	РАТУШНЯК Сергій Миколайович	26.11.2009	19.30 – 19.40
7	КОСТЕНКО Юрій Іванович	27.11.2009	19.00 – 19.10
8	ТИМОШЕНКО Юлія Володимирівна	27.11.2009	19.30 – 19.40
9	МОРОЗ Олександр Олександрович	30.11.2009	19.00 – 19.10
10	БРОДСЬКИЙ Михайло Юрійович	30.11.2009	19.30 – 19.40
11	ЯЦЕНЮК Арсеній Петрович	01.12.2009	19.00 – 19.10
12	СУПРУН Людмила Павлівна	01.12.2009	19.30 – 19.40
13	ЯНУКОВИЧ Віктор Федорович	02.12.2009	19.00 – 19.10
14	СИМОНЕНКО Петро Миколайович	02.12.2009	19.30 – 19.40
15	БОГОСЛОВСЬКА Інна Германівна	03.12.2009	19.00 – 19.10
16	ПРОТИВСІХ Василь Васильович	03.12.2009	19.30 – 19.40
17	ТЯГНИБОК Олег Ярославович	04.12.2009	19.00 – 19.10
18	ТІГІПКО Сергій Леонідович	04.12.2009	19.30 – 19.40
II етап			
1	БОГОСЛОВСЬКА Інна Германівна	07.12.2009	19.00 – 19.10
2	СИМОНЕНКО Петро Миколайович	07.12.2009	19.30 – 19.40
3	МОРОЗ Олександр Олександрович	08.12.2009	19.00 – 19.10
4	РЯБОКОНЬ Олег Васильович	08.12.2009	19.30 – 19.40
5	ЛИТВИН Володимир Михайлович	09.12.2009	19.00 – 19.10
6	КОСТЕНКО Юрій Іванович	09.12.2009	19.30 – 19.40
7	ЯЦЕНЮК Арсеній Петрович	10.12.2009	19.00 – 19.10

Вибори Президента України 2010 року

Продовження таблиці 8.1

Черговість, визначена жеребкуванням	Прізвище, ім'я, по батькові кандидата на пост Президента України	Дата трансляції	Час трансляції
8	ПАБАТ Олександр Вікторович	10.12.2009	19.30 – 19.40
9	ПРОТИВСІХ Василь Васильович	11.12.2009	19.00 – 19.10
10	ГРИЦЕНКО Анатолій Степанович	11.12.2009	19.30 – 19.40
11	ТІГІПКО Сергій Леонідович	14.12.2009	19.00 – 19.10
12	ТИМОШЕНКО Юлія Володимирівна	14.12.2009	19.30 – 19.40
13	ТЯГНИБОК Олег Ярославович	15.12.2009	19.00 – 19.10
14	РАТУШНЯК Сергій Миколайович	15.12.2009	19.30 – 19.40
15	СУПРУН Людмила Павлівна	16.12.2009	19.00 – 19.10
16	ЯНУКОВИЧ Віктор Федорович	16.12.2009	19.30 – 19.40
17	БРОДСЬКИЙ Михайло Юрійович	17.12.2009	19.00 – 19.10
18	ЮЩЕНКО Віктор Андрійович	17.12.2009	19.30 – 19.40
III етап			
1	ГРИЦЕНКО Анатолій Степанович	18.12.2009	19.00 – 19.10
2	ТЯГНИБОК Олег Ярославович	18.12.2009	19.30 – 19.40
3	ПРОТИВСІХ Василь Васильович	21.12.2009	19.00 – 19.10
4	ПАБАТ Олександр Вікторович	21.12.2009	19.30 – 19.40
5	БРОДСЬКИЙ Михайло Юрійович	22.12.2009	19.00 – 19.10
6	ТИМОШЕНКО Юлія Володимирівна	22.12.2009	19.30 – 19.40
7	РАТУШНЯК Сергій Миколайович	23.12.2009	19.00 – 19.10
8	ЯНУКОВИЧ Віктор Федорович	23.12.2009	19.30 – 19.40
9	СУПРУН Людмила Павлівна	24.12.2009	19.00 – 19.10
10	МОРОЗ Олександр Олександрович	24.12.2009	19.30 – 19.40
11	КОСТЕНКО Юрій Іванович	25.12.2009	19.00 – 19.10
12	РЯБОКОНЬ Олег Васильович	25.12.2009	19.30 – 19.40
13	СИМОНЕНКО Петро Миколайович	28.12.2009	19.00 – 19.10
14	ЯЦЕНЮК Арсеній Петрович	28.12.2009	19.30 – 19.40
15	ЮЩЕНКО Віктор Андрійович	29.12.2009	19.00 – 19.10
16	БОГОСЛОВСЬКА Інна Германівна	29.12.2009	19.30 – 19.40
17	ЛИТВИН Володимир Михайлович	30.12.2009	19.00 – 19.10
18	ТІГІПКО Сергій Леонідович	30.12.2009	19.30 – 19.40

РОЗДІЛ 8. ПРОВЕДЕННЯ ПЕРЕДВИБОРНОЇ АГІТАЦІЇ

Таблиця 8.2

РЕЗУЛЬТАТИ ЖЕРЕБКУВАННЯ
щодо надання ефірного часу кандидатам на пост Президента України на Першому каналі Національної радіокомпанії України для проведення передвиборної агітації за рахунок і в межах коштів Державного бюджету України, виділених на підготовку та проведення виборів Президента України 17 січня 2010 року

Черговість, визначена жеребкуванням	Прізвище, ім'я, по батькові кандидата на пост Президента України	Дата трансляції	Час трансляції
I етап			
1	БРОДСЬКИЙ Михайло Юрійович	23.11.2009	20.45 – 21.00
2	БОГОСЛОВСЬКА Інна Германівна	23.11.2009	21.20 – 21.35
3	ЛИТВИН Володимир Михайлович	24.11.2009	20.45 – 21.00
4	ЯНУКОВИЧ Віктор Федорович	24.11.2009	21.20 – 21.35
5	ТЯГНИБОК Олег Ярославович	25.11.2009	20.45 – 21.00
6	ПРОТИВСІХ Василь Васильович	25.11.2009	21.20 – 21.35
7	КОСТЕНКО Юрій Іванович	27.11.2009	20.45 – 21.00
8	РАТУШНЯК Сергій Миколайович	27.11.2009	21.20 – 21.35
9	СУПРУН Людмила Павлівна	30.11.2009	20.45 – 21.00
10	МОРОЗ Олександр Олександрович	30.11.2009	21.20 – 21.35
11	ТИМОШЕНКО Юлія Володимирівна	01.12.2009	20.45 – 21.00
12	СИМОНЕНКО Петро Миколайович	01.12.2009	21.20 – 21.35
13	ТІГІПКО Сергій Леонідович	02.12.2009	20.45 – 21.00
14	ЯЦЕНЮК Арсеній Петрович	02.12.2009	21.20 – 21.35
15	РЯБОКОНЬ Олег Васильович	04.12.2009	20.45 – 21.00
16	ГРИЦЕНКО Анатолій Степанович	04.12.2009	21.20 – 21.35
17	ЮЩЕНКО Віктор Андрійович	07.12.2009	20.45 – 21.00
18	ПАБАТ Олександр Вікторович	07.12.2009	21.20 – 21.35
II етап			
1	БОГОСЛОВСЬКА Інна Германівна	08.12.2009	20.45 – 21.00
2	МОРОЗ Олександр Олександрович	08.12.2009	21.20 – 21.35
3	РЯБОКОНЬ Олег Васильович	09.12.2009	20.45 – 21.00
4	КОСТЕНКО Юрій Іванович	09.12.2009	21.20 – 21.35
5	ПАБАТ Олександр Вікторович	11.12.2009	20.45 – 21.00
6	ЮЩЕНКО Віктор Андрійович	11.12.2009	21.20 – 21.35
7	БРОДСЬКИЙ Михайло Юрійович	14.12.2009	20.45 – 21.00

Вибори Президента України 2010 року

Продовження таблиці 8.2

Черговість, визначена жеребкуванням	Прізвище, ім'я, по батькові кандидата на пост Президента України	Дата трансляції	Час трансляції
8	ТЯГНИБОК Олег Ярославович	14.12.2009	21.20 – 21.35
9	ТИМОШЕНКО Юлія Володимирівна	15.12.2009	20.45 – 21.00
10	ГРИЦЕНКО Анатолій Степанович	15.12.2009	21.20 – 21.35
11	ЯЦЕНЮК Арсеній Петрович	16.12.2009	20.45 – 21.00
12	ПРОТИВСІХ Василь Васильович	16.12.2009	21.20 – 21.35
13	ЛИТВИН Володимир Михайлович	18.12.2009	20.45 – 21.00
14	СУПРУН Людмила Павлівна	18.12.2009	21.20 – 21.35
15	СИМОНЕНКО Петро Миколайович	21.12.2009	20.45 – 21.00
16	ЯНУКОВИЧ Віктор Федорович	21.12.2009	21.20 – 21.35
17	РАТУШНЯК Сергій Миколайович	22.12.2009	20.45 – 21.00
18	ТІГІПКО Сергій Леонідович	22.12.2009	21.20 – 21.35
III етап			
1	ПАБАТ Олександр Вікторович	23.12.2009	20.45 – 21.00
2	ЮЩЕНКО Віктор Андрійович	23.12.2009	21.20 – 21.35
3	БОГОСЛОВСЬКА Інна Германівна	25.12.2009	20.45 – 21.00
4	СИМОНЕНКО Петро Миколайович	25.12.2009	21.20 – 21.35
5	ЯНУКОВИЧ Віктор Федорович	28.12.2009	20.45 – 21.00
6	МОРОЗ Олександр Олександрович	28.12.2009	21.20 – 21.35
7	ЯЦЕНЮК Арсеній Петрович	29.12.2009	20.45 – 21.00
8	РАТУШНЯК Сергій Миколайович	29.12.2009	21.20 – 21.35
9	ТИМОШЕНКО Юлія Володимирівна	30.12.2009	20.45 – 21.00
10	КОСТЕНКО Юрій Іванович	30.12.2009	21.20 – 21.35
11	ГРИЦЕНКО Анатолій Степанович	04.01.2010	20.45 – 21.00
12	БРОДСЬКИЙ Михайло Юрійович	04.01.2010	21.20 – 21.35
13	ПРОТИВСІХ Василь Васильович	05.01.2010	20.45 – 21.00
14	ТІГІПКО Сергій Леонідович	05.01.2010	21.20 – 21.35
15	ТЯГНИБОК Олег Ярославович	06.01.2010	20.45 – 21.00
16	ЛИТВИН Володимир Михайлович	06.01.2010	21.20 – 21.35
17	СУПРУН Людмила Павлівна	08.01.2010	20.45 – 21.00
18	РЯБОКОНЬ Олег Васильович	08.01.2010	21.20 – 21.35

РОЗДІЛ 8. ПРОВЕДЕННЯ ПЕРЕДВИБОРНОЇ АГІТАЦІЇ

Таблиця 8.3

РЕЗУЛЬТАТИ ЖЕРЕБКУВАННЯ
щодо черговості друкування передвиборних програм кандидатів
на пост Президента України в газеті «Голос України» за рахунок і в межах коштів
Державного бюджету України, виділених на підготовку та проведення
виборів Президента України 17 січня 2010 року

Черговість друкування, визначена жеребкуванням	Прізвище, ім'я, по батькові кандидата на пост Президента України	Дата друкування	Місце друкування (шпальта газети)
1	ГРИЦЕНКО Анатолій Степанович	15.12.2009	4
2	ТІГПКО Сергій Леонідович	15.12.2009	5
3	СИМОНЕНКО Петро Миколайович	16.12.2009	4
4	ТЯГНИБОК Олег Ярославович	16.12.2009	5
5	КОСТЕНКО Юрій Іванович	17.12.2009	4
6	БРОДСЬКИЙ Михайло Юрійович	17.12.2009	5
7	МОРОЗ Олександр Олександрович	18.12.2009	4
8	ЯНУКОВИЧ Віктор Федорович	18.12.2009	5
9	ПРОТИВСІХ Василь Васильович	19.12.2009	4
10	РЯБОКОНЬ Олег Васильович	19.12.2009	5
11	ТИМОШЕНКО Юлія Володимирівна	22.12.2009	4
12	ЮЦЕНКО Віктор Андрійович	22.12.2009	5
13	ПАБАТ Олександр Вікторович	23.12.2009	4
14	РАТУШНЯК Сергій Миколайович	23.12.2009	5
15	ЯЦЕНЮК Арсеній Петрович	24.12.2009	4
16	БОГОСЛОВСЬКА Інна Германівна	24.12.2009	5
17	ЛИТВИН Володимир Михайлович	25.12.2009	4
18	СУПРУН Людмила Павлівна	25.12.2009	5

РЕЗУЛЬТАТИ ЖЕРЕБКУВАННЯ
щодо черговості друкування передвиборних програм кандидатів
на пост Президента України в газеті «Урядовий кур'єр» за рахунок і в межах коштів
Державного бюджету України, виділених на підготовку та проведення
виборів Президента України 17 січня 2010 року

Черговість друкування, визначена жеребкуванням	Прізвище, ім'я, по батькові кандидата на пост Президента України	Дата друкування	Місце друкування (шпальта газети)
1	МОРОЗ Олександр Олександрович	15.12.2009	4
2	ТЯГНИБОК Олег Ярославович	15.12.2009	5
3	РАТУШНЯК Сергій Миколайович	16.12.2009	4
4	ЯЦЕНЮК Арсеній Петрович	16.12.2009	5
5	ЮЩЕНКО Віктор Андрійович	17.12.2009	4
6	ПАБАТ Олександр Вікторович	17.12.2009	5
7	РЯБОКОНЬ Олег Васильович	18.12.2009	4
8	ЯНУКОВИЧ Віктор Федорович	18.12.2009	5
9	КОСТЕНКО Юрій Іванович	19.12.2009	4
10	ПРОТИВСІХ Василь Васильович	19.12.2009	5
11	БРОДСЬКИЙ Михайло Юрійович	22.12.2009	4
12	СУПРУН Людмила Павлівна	22.12.2009	5
13	ТІГПКО Сергій Леонідович	23.12.2009	4
14	ТИМОШЕНКО Юлія Володимирівна	23.12.2009	5
15	ЛИТВИН Володимир Михайлович	24.12.2009	4
16	СИМОНЕНКО Петро Миколайович	24.12.2009	5
17	ГРИЦЕНКО Анатолій Степанович	25.12.2009	4
18	БОГОСЛОВСЬКА Інна Германівна	25.12.2009	5

РОЗДІЛ 8. ПРОВЕДЕННЯ ПЕРЕДВИБОРНОЇ АГІТАЦІЇ

Таблиця 8.5

РЕЗУЛЬТАТИ ЖЕРЕБКУВАННЯ
щодо черговості надання ефірного часу кандидатам на пост Президента України
Тимошенко Ю.В. та Януковичу В.Ф. на Першому Національному каналі
Національної телекомпанії України для здійснення ними передвиборної агітації
перед повторним голосуванням з виборів Президента України 7 лютого 2010 року

№ з/п	Прізвище, ім'я, по батькові кандидата на пост Президента України	Дата надання ефірного часу, визначена жеребкуванням	Час надання ефірного часу, визначений жеребкуванням
1	ЯНУКОВИЧ Віктор Федорович	02.02.2010	19.00–19.45
		04.02.2010	
2	ТИМОШЕНКО Юлія Володимирівна	03.02.2010	19.00–19.45
		05.02.2010	

Таблиця 8.6

РЕЗУЛЬТАТИ ЖЕРЕБКУВАННЯ
щодо черговості надання ефірного часу кандидатам на пост Президента України
Тимошенко Ю.В. та Януковичу В.Ф. на Першому каналі
Національної радіокомпанії України для здійснення ними передвиборної агітації
перед повторним голосуванням з виборів Президента України 7 лютого 2010 року

№ з/п	Прізвище, ім'я, по батькові кандидата на пост Президента України	Дата надання ефірного часу, визначена жеребкуванням	Час надання ефірного часу, визначений жеребкуванням
1	ЯНУКОВИЧ Віктор Федорович	02.02.2010	20.30–21.00
		04.02.2010	
2	ТИМОШЕНКО Юлія Володимирівна	03.02.2010	20.30–21.00
		05.02.2010	

Таблиця 8.7

РЕЗУЛЬТАТИ ЖЕРЕБКУВАННЯ
щодо черговості надання друкованих площ кандидатам
на пост Президента України Тимошенко Ю.В. та Януковичу В.Ф.
у газеті «Голос України» для здійснення ними передвиборної агітації
перед повторним голосуванням з виборів Президента України 7 лютого 2010 року

№ з/п	Прізвище, ім'я, по батькові кандидата на пост Президента України	Дата публікації, визначена жеребкуванням	Місце публікації (номер сторінки)
1	ТИМОШЕНКО Юлія Володимирівна	02.02.2010	3
2	ЯНУКОВИЧ Віктор Федорович	03.02.2010	3

Таблиця 8.8

РЕЗУЛЬТАТИ ЖЕРЕБКУВАННЯ
щодо черговості надання друкованих площ кандидатам
на пост Президента України Тимошенко Ю.В. та Януковичу В.Ф. у газеті
«Урядовий кур'єр» для здійснення ними передвиборної агітації
перед повторним голосуванням з виборів Президента України 7 лютого 2010 року

№ з/п	Прізвище, ім'я, по батькові кандидата на пост Президента України	Дата публікації, визначена жеребкуванням	Місце публікації (номер сторінки)
1	ТИМОШЕНКО Юлія Володимирівна	02.02.2010	4
2	ЯНУКОВИЧ Віктор Федорович	02.02.2010	5

Таблиця 8.9

РЕЗУЛЬТАТИ ЖЕРЕБКУВАННЯ
щодо графіка проведення Національною телекомпанією України
передвиборних теледебатів між кандидатами на пост Президента України
за рахунок і в межах коштів Державного бюджету України, виділених на підготовку
та проведення виборів Президента України 17 січня 2010 року

№ з/п	Прізвище, ім'я, по батькові кандидата на пост Президента України	Дата проведення теледебатів, визначена жеребкуванням	Час проведення теледебатів
1.	Костенко Юрій Іванович	04.01.2010	19.45 – 20.45
	Тігіпко Сергій Леонідович		
2.	Гриценко Анатолій Степанович	05.01.2010	19.45 – 20.45
	Пабат Олександр Вікторович		
3.	Супрун Людмила Павлівна	11.01.2010	19.45 – 20.45
	Богословська Інна Германівна		
4.	Мороз Олександр Олександрович	12.01.2010	19.45 – 20.45
	Тягнибок Олег Ярославович		
5.	Симоненко Петро Миколайович	13.01.2010	19.45 – 20.45
	Рябоконт Олег Васильович		
6.	Ратушняк Сергій Миколайович	14.01.2010	19.45 – 20.15
7.	Бродський Михайло Юрійович	15.01.2010	19.45 – 20.45
	Противсіх Василь Васильович		

Ведення кандидатами на пост Президента України передвиборної агітації за рахунок коштів Державного бюджету України, що виділялися на підготовку та проведення виборів Президента України 2010 року, та за рахунок коштів виборчих фондів цих кандидатів

Згідно з частиною четвертою статті 58 Закону, кандидати на пост Президента України можуть здійснювати свою передвиборну агітацію за рахунок двох джерел:

- коштів Державного бюджету України, що виділялися на підготовку і проведення виборів Президента України;
- коштів власних виборчих фондів.

Частина третя статті 60 Закону закріплює право кандидата на пост Президента України, зареєстрованого Центральною виборчою комісією, на користування державними та комунальними засобами масової інформації за рахунок та в межах коштів Державного бюджету України, що виділяються на підготовку і проведення виборів Президента України, на умовах, передбачених Законом.

На виконання статті 59 Закону Центральна виборча комісія за рахунок коштів, що виділяються з Державного бюджету України на підготовку та проведення виборів, у порядку, визначеному Законом, забезпечила виготовлення інформаційних плакатів кандидатів на пост Президента України – суб'єктів виборчого процесу на чергових виборах Президента України 17 січня 2010 року з розрахунку по п'ять примірників на кожну виборчу дільницю. Керуючись вимогами частин першої, четвертої зазначеної статті Закону, Центральна виборча комісія ще в жовтні 2009 року встановила форму, розмір, поліграфічне виконання інформаційних плакатів кандидатів на пост Президента України, порядок їх виготовлення та передачі Міністерству закордонних справ України та відповідним виборчим комісіям (постанова Комісії від 22 жовтня 2009 року № 180). При цьому були дотримані вимоги Закону стосовно того, що ці плакати повинні бути однаковими за формою, розміром, поліграфічним виконанням, містити передвиборні програми кандидатів, подані ними до Центральної виборчої комісії при реєстрації кандидатів, із зазначенням прізвища, імені, по батькові, року народження, посади (заняття), місця роботи та проживання, партійності, а також фотографію кандидата.

Варто наголосити, що текст інформаційного плаката Центральна виборча комісія погоджувала з кожним кандидатом на пост Президента України або його уповноваженим представником.

Окрім того, кандидати на пост Президента України в порядку, визначеному Законом, могли на власний розсуд здійснювати свою передвиборну агітацію за рахунок і в межах коштів власних виборчих фондів. Певні преференції тут мали кандидати на пост Президента України, яких висунули політичні партії, виборчий блок політичних партій, оскільки законодавець надав право партії, яка висунула кандидата (партії, що входить до блоку, яка висунула кандидата), виготовляти друкований матеріал передвиборної агітації з використанням майна, що їй належить.

Так, на виборах Президента України 2010 року з 18 кандидатів на пост Президента України, зареєстрованих Центральною виборчою комісією, восьмеро було висунуто політичними партіями (виборчим блоком політичних партій), а саме: Костенко Ю.І., Литвин В.М., Мороз О.О., Симоненко П.М., Супрун Л.П., Тимошенко Ю.В., Тягнибок О.Я., Янукович В.Ф.

Згідно із Законом України «Про рекламу» розпочати передвиборну агітацію з використанням політичної реклами можна лише наступного дня після реєстрації кандидата на пост Президента України. Хронометраж трансляції політичної реклами на загальнонаціональних телеканалах у першому та другому турах виборчої кампанії наведено в *діаграмах 8.1 та 8.2*.*

Під час моніторингу загальнонаціональних телекомпаній особлива увага приділялася наявності інформаційних повідомлень про діяльність кандидатів на пост Президента України, розміщених ними за власний кошт і не ідентифікованих як передвиборна агітація. Такі повідомлення було зафіксовано у випусках новин, бесідах, дискусіях, політичних та аналітичних ток-шоу тощо. Законом України «Про вибори Президента України» не передбачено надання комерційними телерадіоорганізаціями ефірного часу на безкоштовній основі кандидатам на пост Президента України.

* «Вісник Національної ради України з питань телебачення та радіомовлення». – Офіц. вид. – Запоріжжя: Дике поле, 2010 рік. Березень.

Найбільша кількість інформаційних повідомлень стосувалася тих кандидатів на пост Президента України, які під час виборчого процесу обіймали посади в органах державної влади (*таблиця 8.10, діаграма 8.3*).*

Під час другого туру виборчої кампанії було здійснено моніторинг мовлення загальнонаціональних телекомпаній щодо наявності інформаційних повідомлень про діяльність кандидатів на пост Президента України, розміщених цими каналами за власний кошт (*діаграми 8.4, таблиця 8.11*)*.

На вимогу частини шостої статті 59 Закону кандидати на пост Президента України, партії (блок), які висунули кандидата, подавали до Центральної виборчої комісії по одному примірнику кожного друкованого матеріалу передвиборної агітації, виготовленого за рахунок коштів виборчого фонду або з використанням майна, що їм належить, які містили відомості про установу, яка здійснила друк, їх тираж, інформацію про осіб, відповідальних за випуск. Такі матеріали аналізувалися Центральною виборчою комісією на предмет відповідності їх відомостей вимогам закону.

Отже, з Державного бюджету України передвиборна агітація кандидатів на пост Президента України фінансується за такими напрямками (*діаграми 8.5, 8.6, 8.7*):

- проведення передвиборної агітації в електронних (аудіовізуальних) засобах масової інформації на загальнонаціональних і регіональних теле-, радіоканалах відповідно до частини четвертої статті 61 Закону (в тому числі проведення передвиборних телевізійних дебатів між кандидатами на пост Президента України відповідно до статті 62 Закону);
- опублікування передвиборних програм кандидатів на пост Президента України в друкованих засобах масової інформації відповідно до частин першої та другої статті 63 Закону;
- виготовлення інформаційних плакатів кандидатів на пост Президента України відповідно до частини першої статті 59 Закону;
- друкування передвиборних агітаційних матеріалів кандидатів на пост Президента України, включених до виборчого бюлетеня для повторного голосування відповідно до частини дев'ятої статті 60 Закону.

У частині третій статті 38 Закону визначено, що витрати на підготовку та проведення виборів Президента України, у тому числі на друкування інформаційних плакатів кандидатів на пост Президента України, публікацію в засобах масової інформації їхніх передвиборних програм, оплату часу мовлення на радіо і телебаченні здійснюються Центральною виборчою комісією та окружними виборчими комісіями відповідно до затверджених Центральною виборчою комісією кошторисів видатків у межах коштів, передбачених на підготовку і проведення виборів у Державному бюджеті України.

У *таблиці 8.12* наведені відомості щодо виділених коштів Державного бюджету України на проведення передвиборної агітації кандидатів на пост Президента України.

У *таблиці 8.13* наведено норми видатків окружної виборчої комісії на 2009–2010 роки, яка здійснювала у відповідному регіоні України (Автономній Республіці Крим, областях, містах Києві та Севастополі) організаційне та фінансове забезпечення проведення кандидатами на пост Президента України передвиборної агітації в регіональних (місцевих) державних чи комунальних засобах масової інформації за рахунок і в межах коштів Державного бюджету України, виділених на підготовку і проведення виборів Президента України 17 січня 2010 року.

* Вісник Національної ради України з питань телебачення та радіомовлення. – Офіц. вид. – Запоріжжя: Дике поле, 2010 рік. Березень.

Відомості щодо розгляду Центральною виборчою комісією скарг суб'єктів та учасників виборчого процесу на порушення ведення передвиборної агітації під час виборів Президента України 2010 року

Згідно із Законом України «Про вибори Президента України (зі змінами, внесеними Законом України «Про внесення змін до деяких законодавчих актів України щодо виборів Президента України» від 21 серпня 2009 року) до відповідної виборчої комісії під час виборчої кампанії з виборів Президента України 2010 року суб'єкти виборчого процесу мали можливість подати скарги лише на рішення, дії чи бездіяльність виборчих комісій та їх членів, дії кандидатів на пост Президента України, їх довірених осіб.

Разом із цим, необхідно звернути увагу на частину другу статті 100 Закону, відповідно до якої кандидат на пост Президента України, партія (блок) – суб'єкт виборчого процесу чи окружна виборча комісія мають право оскаржувати до суду або до відповідної виборчої комісії дії чи бездіяльність засобів масової інформації, їх власників, посадових та службових осіб, які порушують встановлений законом порядок діяльності засобів масової інформації під час виборчого процесу.

Натомість вказане положення Закону не відповідає положенням статей 92–93 Закону, які визначають виключне коло суб'єктів оскарження до відповідної виборчої комісії, до яких засоби масової інформації, їх власники, посадові та службові особи не віднесені.

Крім того, сама назва статті 100 (суб'єкти звернення з позовом до суду з окремих категорій справ) Закону ставить під сумнів можливість оскарження до виборчої комісії дії чи бездіяльності засобів масової інформації, їх власників, посадових та службових осіб.

Таким чином, рішення, дії чи бездіяльність органів державної влади, органів місцевого самоврядування, підприємств, установ, закладів та організацій, їх посадових і службових осіб, акти та дії об'єднань громадян, а також дії та бездіяльність засобів масової інформації, їх посадових та службових осіб суб'єкти виборчого процесу з виборів Президента України 2010 року мали можливість оскаржити лише в судовому порядку.

Під час виборчої кампанії з виборів Президента України 2010 року до Центральної виборчої комісії надійшло 398 скарг, з яких 81 – на порушення ведення передвиборної агітації, що були подані:

- кандидатом на пост Президента України Протівсіх В.В. – 1;
- довіреними особами кандидатів на пост Президента України – 53;
- громадянами – 19;
- політичною партією «Всеукраїнське об'єднання «Батьківщина» – 4;
- членом окружної виборчої комісії – 1;
- членом дільничної виборчої комісії – 1;
- місцевою організацією політичної партії – 1;
- громадським об'єднанням – 1.

Предметом зазначених скарг було, зокрема:

- порушення порядку ведення передвиборної агітації кандидатами на пост Президента України;
- участь у передвиборній агітації членів виборчих комісій;
- порушення обмеження щодо ведення передвиборної агітації органами виконавчої влади та органами місцевого самоврядування, їх посадовими і службовими особами;
- проведення агітації поза дозволеними Законом України «Про вибори Президента України» строками;
- підкуп виборців.

З усієї кількості скарг, що надійшли до Центральної виборчої комісії на порушення ведення передвиборної агітації, 70 скарг через їх неналежне оформлення повернено суб'єктам звернення зі скаргами з відповідними роз'ясненнями, 11 скарг винесено на засідання Центральної виборчої комісії.

За результатами розгляду скарг Центральною виборчою комісією на своїх засіданнях лише одна задоволена повністю. Це скарга кандидата на пост Президента України Протівсіх В.В. на дії кандидата на пост Президента України Тимошенко Ю.В. про порушення вимог Закону України «Про вибори Президента України» щодо проведення передвиборної агітації та оголошення Центральною виборчою комісією попередження кандидату на пост Президента України Тимошенко Ю.В. (постанова Центральної виборчої комісії від 24 грудня 2009 року № 550).

Разом із тим, постановою Київського апеляційного адміністративного суду від 28 грудня 2009 року (залишеною в силі ухвалою Вищого адміністративного суду України від 31 грудня

2009 року) задоволено позов довіреної особи кандидата на пост Президента України Тимошенко Ю.В., визнано протиправною та скасовано постанову Центральної виборчої комісії від 24 грудня 2009 року № 550 «Про скаргу кандидата на пост Президента України Протівсіх В.В., зареєстровану в Центральній виборчій комісії від 22 грудня 2009 року за № 21-36-24661».

Також за результатами розгляду Центральною виборчою комісією відмовлено в задоволенні двох скарг політичної партії «Всеукраїнське об'єднання «Батьківщина», зокрема, щодо бездіяльності окружних виборчих комісій стосовно нерозгляду скарг та актів про порушення Закону України «Про вибори Президента України», у тому числі щодо підкупу виборців при встановленні підсумків голосування у межах територіальних виборчих округів (постанова Центральної виборчої комісії від 14 лютого 2010 року № 240).

Окрім того, Центральною виборчою комісією було прийнято рішення про залишення без розгляду восьми скарг.

Мотивацією залишення без розгляду скарг, що надходили до Комісії і виносилися на її засідання, було: скарга не підвідома Центральній виборчій комісії; скарга подана з порушенням строків, установлених Законом України «Про вибори Президента України»; скарга подана неналежним суб'єктом.

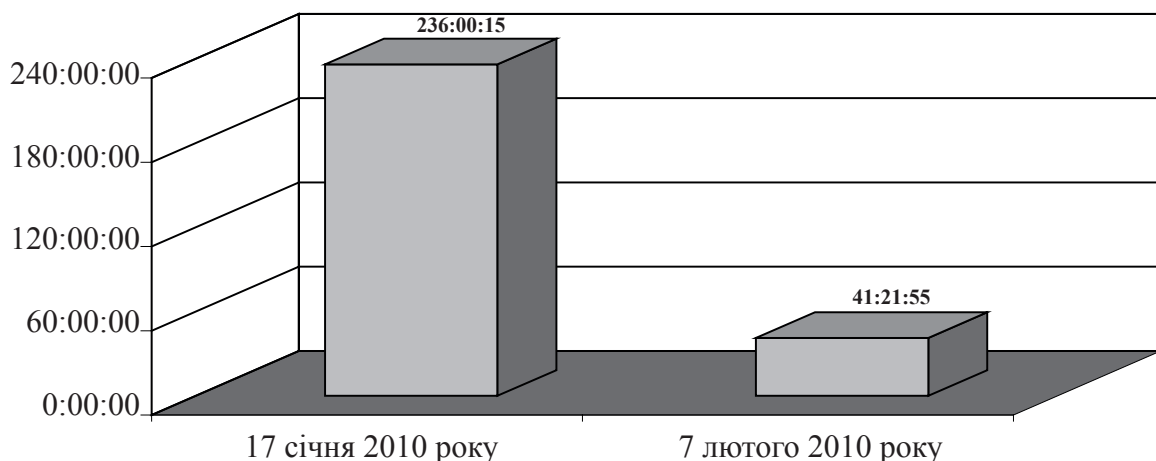
При залишенні скарг без розгляду Центральна виборча комісія за наявності підстав, передбачених частиною дев'ятнадцятою статті 64 Закону, направляла відповідні скарги та додані до них матеріали для перевірки до Міністерства внутрішніх справ України.

Аналіз скарг, розглянутих Центральною виборчою комісією на її засіданнях, показує, що суб'єктами оскарження виступали:

- кандидати на пост Президента України – 6 скарг (з них Тимошенко Ю.В. – 4 скарги, Тігіпко С.Л. – 1 скарга, Янукович В.Ф. – 1 скарга);
- засоби масової інформації – 1 скарга;
- окружні виборчі комісії – 4 скарги.

Діаграма 8.1

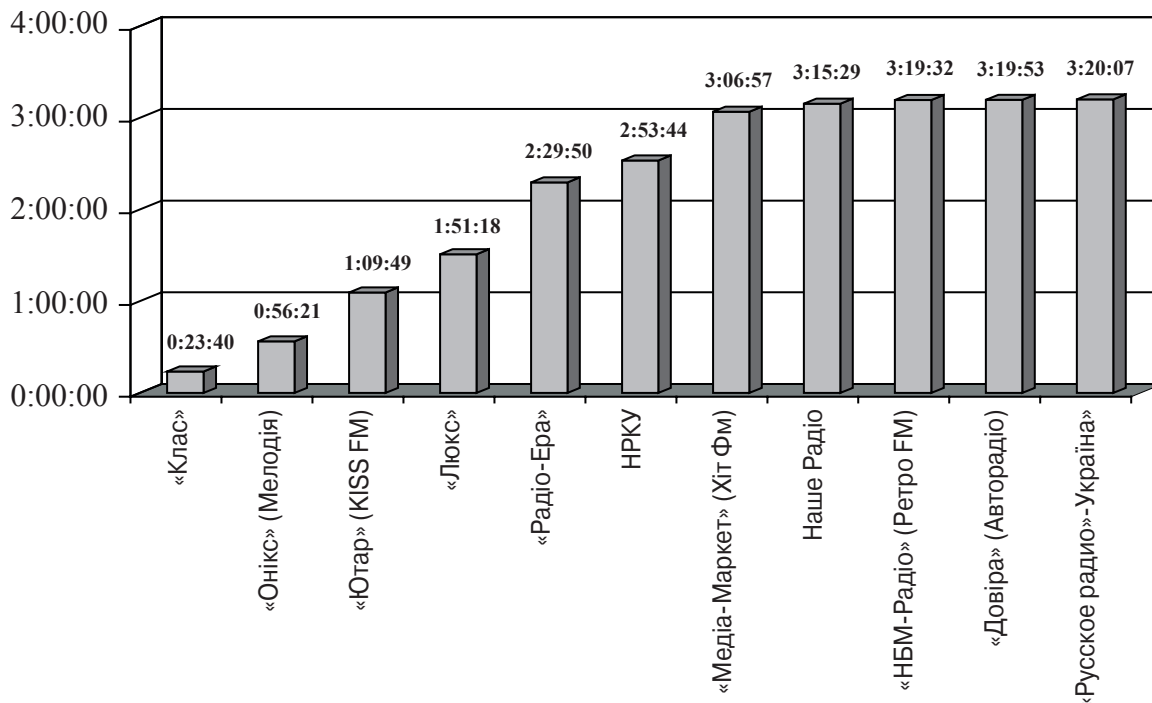
Хронометраж трансляції політичної реклами на загальнонаціональних телеканалах під час проведення виборів Президента України 2010 року (години, хвилини, секунди)



РОЗДІЛ 8. ПРОВЕДЕННЯ ПЕРЕДВИБОРНОЇ АГІТАЦІЇ

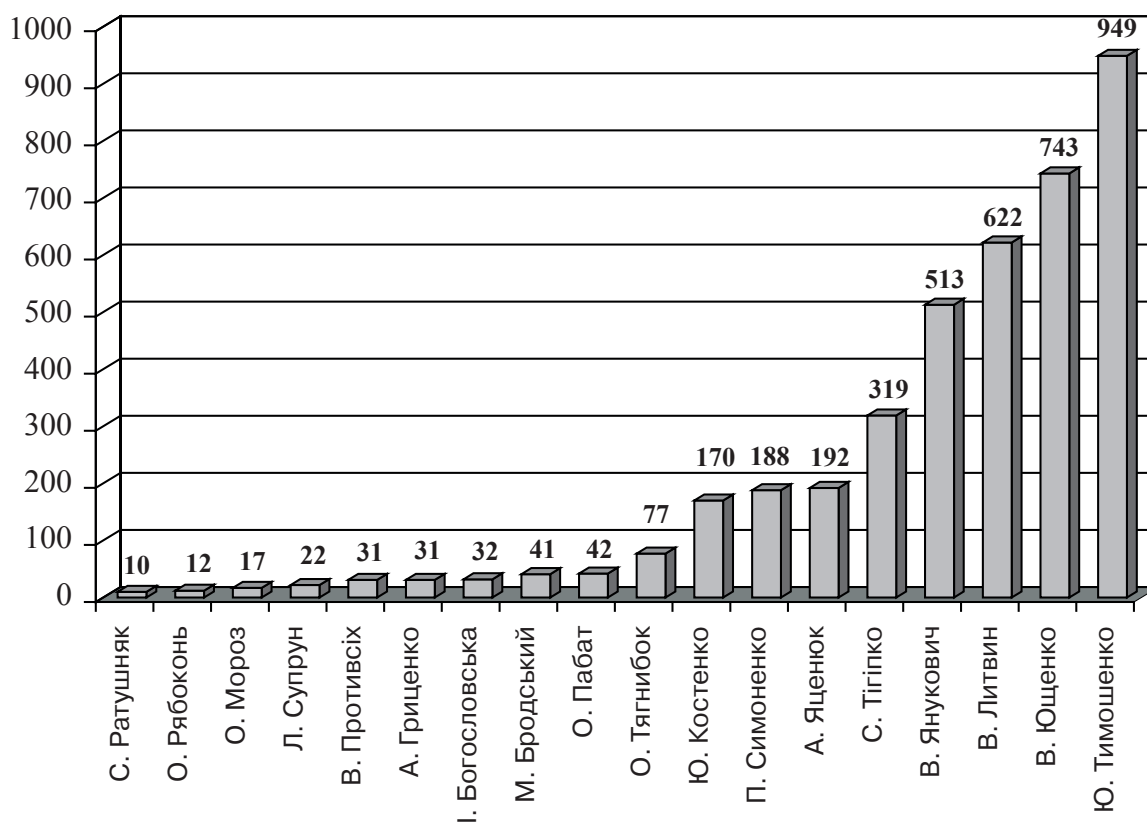
Діаграма 8.2

Хронометраж трансляції політичної реклами кандидатів на пост Президента України за даними щотижневого добового моніторингу ефіру загальнонаціональних радіокомпаній під час проведення виборів Президента України 2010 року (години, хвилини, секунди)



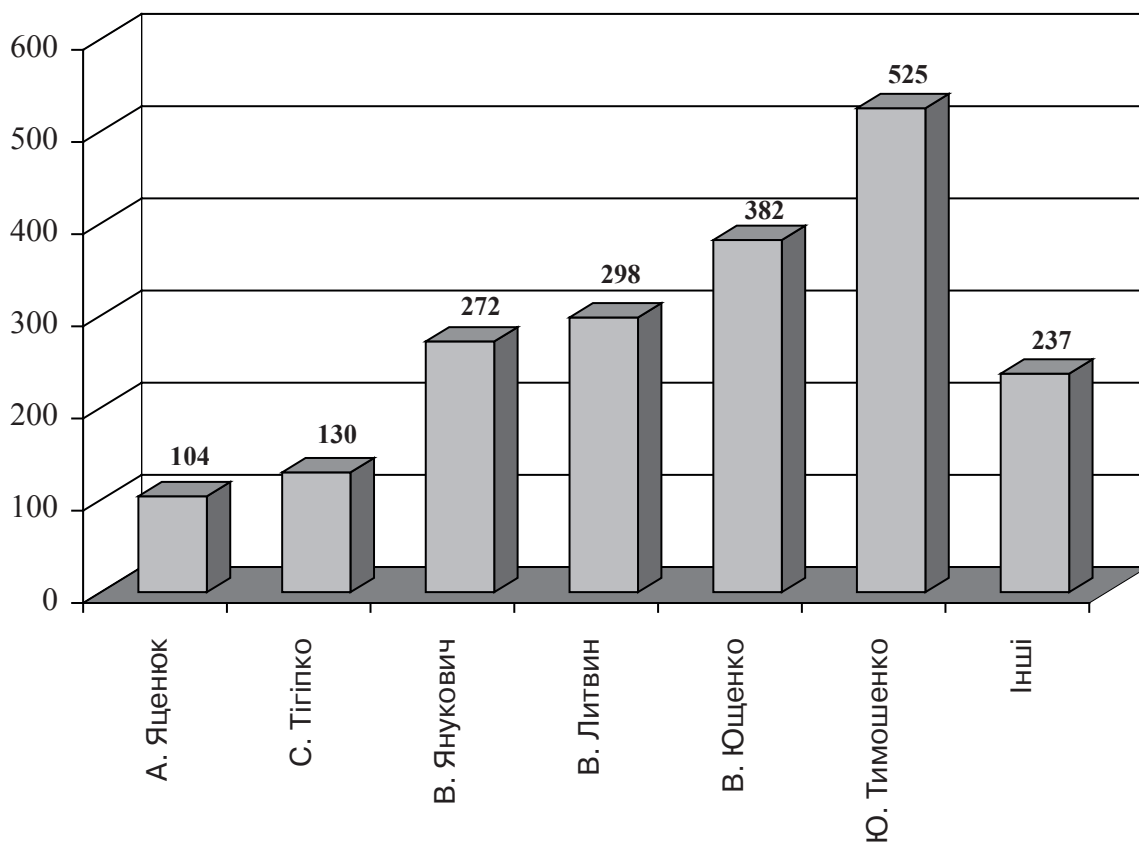
Діаграма 8.3

Кількість інформаційних повідомлень в ефірі загальнонаціональних телеканалів про кандидатів на пост Президента України, їх довірених осіб під час проведення виборів Президента України 2010 року



Діаграма 8.4

Рейтинг присутності кандидатів на пост Президента України, їх довірених осіб під час проведення виборів Президента України 2010 року



Діаграма 8.5

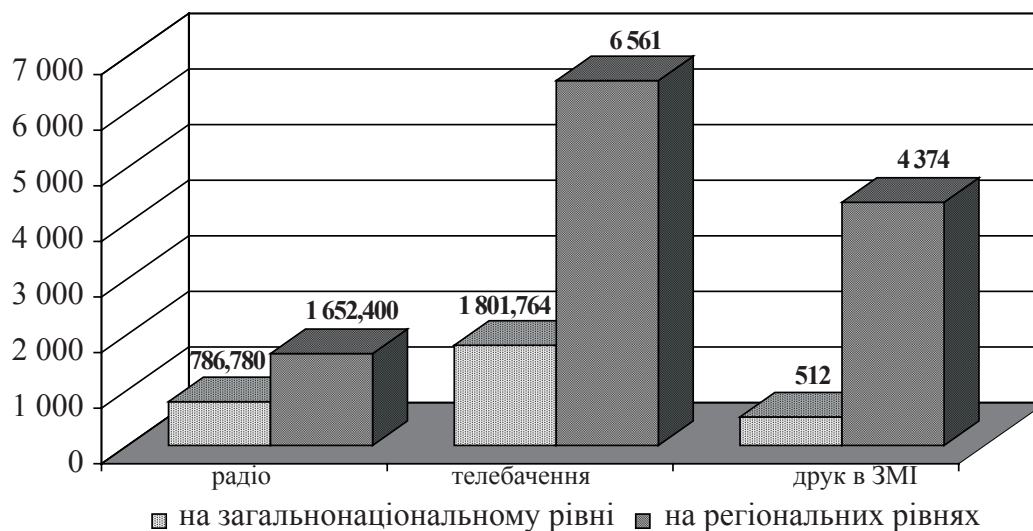
ВІДОМОСТІ про виділення коштів Державного бюджету України за різними напрямками витрачання цих коштів під час проведення виборів Президента України 2010 року



РОЗДІЛ 8. ПРОВЕДЕННЯ ПЕРЕДВИБОРНОЇ АГІТАЦІЇ

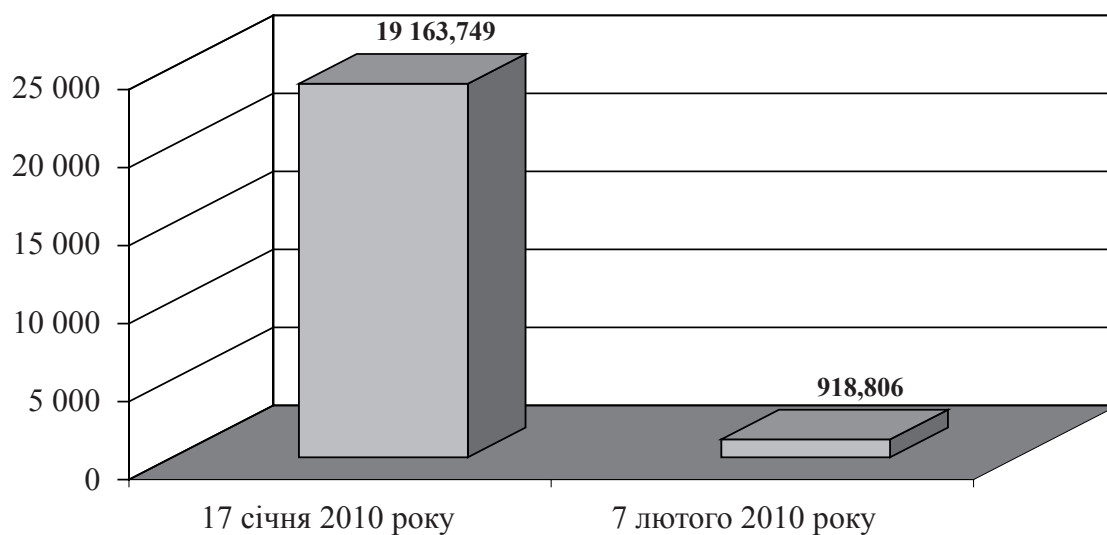
Діаграма 8.6

Виділення коштів Державного бюджету України на проведення передвиборної агітації на загальнодержавному та регіональних рівнях за різними напрямками під час проведення виборів Президента України 2010 року (тис. грн)



Діаграма 8.7

Виділення коштів Державного бюджету України на проведення передвиборної агітації під час проведення виборів Президента України 17 січня 2010 року, повторного голосування 7 лютого 2010 року (тис. грн)



РЕЙТИНГ
присутності кандидатів на пост Президента України, їх довірених осіб
та представників в інформаційних повідомленнях
загальнонаціональних телеканалів
під час проведення виборів Президента України 17 січня 2010 року

№ з/п	Кандидат на пост Президента України	Кількість інформаційних повідомлень	Частка інформаційних повідомлень, відсоток
1	Тимошенко Ю.	949	23,7
2	Ющенко В.	743	18,5
3	Литвин В.	622	15,5
4	Янукович В.	513	12,8
5	Тігіпко С.	319	8,0
6	Яценюк А.	192	4,8
7	Симоненко П.	188	4,7
8	Костенко Ю.	170	4,2
9	Тягнибок О.	77	1,9
10	Пабат О.	42	1,0
11	Бродський М.	41	1,0
12	Богословська І.	32	0,8
13	Гриценко А.	31	0,8
14	Противсіх В.	31	0,8
15	Супрун Л.	22	0,5
16	Мороз О.	17	0,4
17	Рябоконт О.	12	0,3
18	Ратушняк С.	10	0,2

РЕЙТИНГ
загальнонаціональних телеканалів з розміщення в ефірі інформаційних
сюжетів щодо діяльності кандидатів на пост Президента України, їх довірених осіб
та представників під час повторного голосування 7 лютого 2010 року

№ з/п	Назва телеканалу	Кількість інформаційних повідомлень	Частка інформаційних повідомлень, відсоток
1	ТОВ ТРК «НБМ» (5 канал)	95	21,5
2	ТОВ «МКТРК» (ІСТУ)	63	14,3
3	НТКУ (Перший Національний)	61	13,8
4	АТЗТ «Незалежна ТВ-корпорація» (Інтер)	46	10,4
5	ЗАТ «ТРК «Україна» (Україна)	43	9,7
6	ВАТ «ТК «Тоніс» (Тоніс)	38	8,6
7	ТОВ «Новий канал» (Новий канал)	29	6,6
8	ТОВ ТРК «Ера» (ЕРА)	27	6,1
9	ТРК «Студія «1+1» у формі ТОВ (1+1)	22	5,0
10	ЗАТ «ММЦ-СТБ» (СТБ)	18	4,1

РОЗДІЛ 8. ПРОВЕДЕННЯ ПЕРЕДВИБОРНОЇ АГІТАЦІЇ

Таблиця 8.12

ВІДОМОСТІ щодо виділених коштів з Державного бюджету України на проведення передвиборної агітації кандидатів на пост Президента України 2010 року

№ з/п	Напрями витрачання коштів	Виділено коштів, тис. грн		
		Вибори Президента України 17 січня 2010 року	Повторне голосування 7 лютого 2010 року	Усього
1.	На виготовлення інформаційних плакатів кандидатів на пост Президента України із розрахунку по 5 примірників кожного плаката на кожну виборчу дільницю та транспортування їх до виборчих комісій			
	кількість виготовлених плакатів, шт.	3 057 660	0	3 057 660
	сума, тис. грн	3 008,737	0	3 008,737
2.	На оплату ефірного часу, що надавався кандидатам на пост Президента України на державному чи комунальному радіо	2 337,660	101,520	2 439,180
	<i>у тому числі:</i>			
	на загальнонаціональному рівні	685,260	101,520	786,780
	на регіональних рівнях	1 652,400	0	1 652,400
3.	На оплату ефірного часу, що надавався кандидатам на пост Президента України на державному телебаченні	7 912,323	450,441	8 362,764
	<i>у тому числі:</i>			
	на загальнонаціональному рівні	1 351,323	450,441	1 801,764
	на регіональних рівнях	6 561,0	0	6 561,0
4.	На оплату друкованої площі, що надавалася для розміщення текстів передвиборних програм кандидатам на пост Президента України	4 854,0	32,0	4 886,0
	<i>у тому числі:</i>			
	на загальнонаціональному рівні (в газетах «Голос України» та «Урядовий кур'єр»)	480,0	32,0	512,0
	на регіональних рівнях (у регіональних виданнях)	4 374,0	0	4 374,0
5.	На оплату проведення передвиборних теледебатів між кандидатами на пост Президента України	1 051,029	334,845	1 385,874
Разом:		19 163,749	918,806	20 082,555
<i>У тому числі:</i>				
	на загальнонаціональному рівні	6 576,349	918,806	7 495,155
	на регіональних рівнях	12 587,400	0	12 587,400
	на одного кандидата на пост Президента України	1 064,653	459,403	

НОРМИ ВИДАТКІВ
окружної виборчої комісії на 2009–2010 роки для здійснення у відповідному
регіоні України (Автономній Республіці Крим, областях, містах Києві та Севастополі)
організаційного та фінансового забезпечення проведення кандидатами
на пост Президента України передвиборної агітації в регіональних (місцевих)
державних чи комунальних засобах масової інформації за рахунок і в межах коштів
Державного бюджету України, виділених для підготовки і проведення
виборів Президента України 17 січня 2010 року

Нормативне обґрунтування (Закон України «Про вибори Президента України»)	Статті видатків	Усього	у тому числі (грн):	
			2009 рік	2010 рік
Частини шоста, сьома статті 61, частини третя, четверта статті 63 Закону	Оприлюднення результатів жеребкування щодо надання ефірного часу на регіональних теле-, радіо-каналах для проведення передвиборної агітації, а також результатів жеребкування щодо черговості друкування в місцевому державному чи комунальному друкованому засобі масової інформації передвиборних програм кандидатів на пост Президента України (із розрахунку 5 грн за 1 см ²)	7 500,00	7 500,00	0
Частина друга статті 63 Закону	Публікація в засобі масової інформації тексту передвиборних програм кандидатів на пост Президента України	162 000,00	113 400,00	48 600,00
Частини четверта, восьма статті 61 Закону	Оплата за наданий ефірний час для проведення кандидатами на пост Президента України передвиборної агітації у відповідному регіоні України (із розрахунку за 1 хвилину на радіоканалі – 170 грн, на телеканалі – 520 грн)	304 200,00	212 940,00	91 260,00
РАЗОМ		473 700,00	333 840,00	139 860,00

**ГАРАНТІЇ ДІЯЛЬНОСТІ КАНДИДАТІВ НА ПОСТ
ПРЕЗИДЕНТА УКРАЇНИ ТА ОФІЦІЙНИХ СПОСТЕРІГАЧІВ
У ВИБОРЧОМУ ПРОЦЕСІ З ВИБОРІВ
ПРЕЗИДЕНТА УКРАЇНИ**

Під гарантіями діяльності кандидатів на пост Президента України у виборчому процесі слід розуміти визначені законом механізми та способи, спрямовані на забезпечення організаційних, інформаційних та інших умов, необхідних для здійснення ними відповідних виборчих процедур на різних стадіях виборчого процесу, зокрема у здійсненні передвиборної агітації, спостереженні за перебігом голосування та підрахунку голосів, у представництві інтересів кандидатів у правовідносинах з виборчими комісіями всіх рівнів, органами виконавчої влади та місцевого самоврядування, судами, іншими органами в межах, передбачених положеннями Закону України «Про вибори Президента України».

Зокрема, відповідно до статті 65 цього Закону кандидату на пост Президента України не може бути відмовлено у звільненні на період передвиборної агітації від виконання виробничих або службових обов'язків за місцем роботи з наданням неоплачуваної відпустки.

Кандидат на пост Президента України з часу своєї реєстрації до закінчення виборчого процесу не може бути звільнений з роботи з ініціативи власника підприємства, закладу, установи, організації або уповноваженого ним органу, командира військового формування (частини). Кандидат без його згоди не може бути переведений на іншу роботу, скерований у відрядження, а також призваний на військову або альтернативну (невійськову) службу, навчальні (перевірні) та спеціальні збори військовозобов'язаних.

Кандидат на пост Президента України має право на безоплатний проїзд усіма видами пасажирського транспорту (за винятком таксі) в межах території України за рахунок коштів Державного бюджету України, виділених на проведення виборів Президента України.

Держава забезпечує охорону кандидатів на пост Президента України під час виборчого процесу відповідно до Закону України «Про державну охорону органів державної влади та посадових осіб».

**УПОВНОВАЖЕНІ ПРЕДСТАВНИКИ ТА ДОВІРЕНІ ОСОБИ
КАНДИДАТІВ НА ПОСТ ПРЕЗИДЕНТА УКРАЇНИ**

Важливою організаційною гарантією діяльності кандидатів на пост Президента України є можливість мати у визначеній Законом України «Про вибори Президента України» (далі – Закон) кількості довірених осіб у загальнодержавному виборчому окрузі та у територіальних виборчих округах, а також уповноважених представників у Центральній виборчій комісії з правом дорадчого голосу.

Відповідно до частини першої статті 66 Закону кандидат на пост Президента України, зареєстрований Центральною виборчою комісією, має право делегувати одного уповноваженого представника до Центральної виборчої комісії з правом дорадчого голосу. Уповноваженим представником кандидата на пост Президента України у Центральній виборчій комісії може бути громадянин України, який має право голосу (частина друга статті 66 Закону). Одночасно Закон встановлює певні обмеження, зокрема, не може бути уповноваженим представником кандидата на пост Президента України член виборчої комісії, посадова особа органів виконавчої влади та органів місцевого самоврядування, військовослужбовець, службовець рядового та начальницького складу органів внутрішніх справ України, Служби безпеки України, особа, яка проходить альтернативну (невійськову) службу.

Згідно з частиною третьою статті 66 Закону заява про реєстрацію уповноваженого представника кандидата на пост Президента України за підписом, засвідченим в установленому законом порядку, особи, висунутої кандидатом на пост Президента України, подається до Центральної виборчої комісії одночасно із заявою про реєстрацію кандидата на пост Президента України. До цієї заяви додається

письмова згода особи представляти інтереси кандидата на пост Президента України в Центральній виборчій комісії.

Підпис особи, висунутої кандидатом на пост Президента України, у заяві про реєстрацію уповноваженого представника кандидата, підпис кандидата на пост Президента України у заяві про реєстрацію довірених осіб кандидата, а також підписи осіб, яких пропонується зареєструвати довіреними особами кандидата, на їх письмових згодах представляти інтереси кандидата на пост Президента України у відповідному виборчому окрузі повинні бути засвідчені в установленому порядку відповідно до Закону України «Про нотаріат».

Частиною четвертою статті 66 Закону визначено, що Центральна виборча комісія не пізніше третього дня після надходження документів, зазначених у частині третій цієї статті, реєструє уповноваженого представника кандидата на пост Президента України.

У разі відмови в реєстрації кандидата на пост Президента України повноваження уповноваженого представника кандидата вважаються припиненими з моменту настання зазначеної обставини, тобто з дня прийняття Центральною виборчою комісією рішення про відмову в реєстрації кандидата на пост Президента України.

Повноваження уповноваженого представника кандидата на пост Президента України так само, як і довіреної особи цього кандидата, починаються з дня їх реєстрації та припиняються одночасно із закінченням виборчого процесу після офіційного оприлюднення Центральною виборчою комісією результатів виборів Президента України.

Зокрема, у випадку скасування реєстрації кандидата на пост Президента України повноваження його уповноваженого представника та довірених осіб вважаються припиненими з моменту настання зазначеної обставини, тобто з дня прийняття Верховним Судом України відповідного рішення за результатами розгляду заяви Центральною виборчою комісією про скасування реєстрації кандидата на пост Президента України.

Згідно з пунктом 5 статті 12 Закону уповноважений представник кандидата на пост Президента України у Центральній виборчій комісії з правом дорадчого голосу має статус суб'єкта виборчого процесу.

Також йому надано право не лише бути присутнім на засіданнях Центральною виборчою комісією під час обговорення питань, пов'язаних з виборами Президента України, а й брати участь у обговоренні цих питань з правом дорадчого голосу.

Уповноважений представник кандидата на пост Президента України у Центральній виборчій комісії з правом дорадчого голосу, який представляє інтереси кандидата на пост Президента України у Центральній виборчій комісії під час виборчого процесу, має право:

- бути присутнім на всіх засіданнях Центральною виборчою комісією під час обговорення питань, пов'язаних з виборами Президента України, та брати участь у їх обговоренні з правом дорадчого голосу;
- знайомитися із змістом протоколів засідань Центральною виборчою комісією, її рішеннями, документами і матеріалами, на підставі яких ці рішення приймалися, отримувати копії цих рішень;
- знайомитися невідкладно з протоколами, телефонограмами та іншими офіційними повідомленнями, що надходять до Центральною виборчою комісією від територіальних виборчих комісій, про підсумки голосування у відповідному територіальному виборчому окрузі, а також протоколами відповідних дільничних виборчих комісій про підрахунок голосів на виборчій дільниці;
- на звільнення від виробничих або службових обов'язків без збереження заробітної плати за погодженням із власником підприємства, установи, організації або уповноваженим ним органом.

Згідно з постановами Центральною виборчою комісією від 22 жовтня 2010 року № 181, 183 та № 185 на початку виборчого процесу з виборів Президента України 2010 року першими було зареєстровано уповноважених представників від кандидатів на пост Президента України О.В. Рябоконя, А.С. Гриценка та А.П. Яценюка. Перед проведенням голосування на виборах Президента України 17 січня 2010 року кандидати на пост Президента України О.В. Рябоконь та С.М. Ратушняк відкликали своїх уповноважених представників С.С. Свирибу та М.В. Ратушняк, замість них Центральною виборчою комісією постановами від 4 листопада 2009 року № 251 та від 9 грудня 2009 року № 437 було зареєстровано відповідно В.Г. Сороку та Г.Ю. Карпова. Відомості про уповноважених представників кандидатів на пост Президента України наведені в таблиці 9.1.

Частиною першою статті 19 Закону встановлено, що вибори проводяться в єдиному загальнодержавному одномандатному виборчому окрузі, який включає в себе всю територію України. Для проведення виборів територія України поділяється на 225 територіальних виборчих округів.

РОЗДІЛ 9. ГАРАНТІЇ ДІЯЛЬНОСТІ КАНДИДАТІВ ТА ОФІЦІЙНИХ СПОСТЕРІГАЧІВ

Відповідно до частини першої статті 67 Закону кандидат на пост Президента України може мати не більше п'яти довірених осіб в єдиному загальнодержавному виборчому окрузі та по одній довірєній особі у кожному територіальному виборчому окрузі.

Згідно з пунктом 5 статті 12 Закону довірені особи кандидатів на пост Президента України також мають статус суб'єктів виборчого процесу.

Повноваження довірених осіб кандидатів на пост Президента України в єдиному загальнодержавному виборчому окрузі розповсюджуються на всю територію держави. Довірена особа кандидата в територіальному виборчому окрузі у межах відповідного виборчого округу веде агітацію за обрання кандидата Президентом України, сприяє кандидату на пост Президента України у проведенні виборчого процесу, представляє його інтереси у відносинах з виборчими комісіями, іншими державними органами та органами місцевого самоврядування, засобами масової інформації, об'єднаннями громадян, виборцями.

Довірена особа кандидата має право:

- бути присутньою на засіданнях відповідної виборчої комісії, в тому числі при підрахунку голосів та встановленні результатів голосування, на виборчій дільниці в день виборів чи в день повторного голосування у приміщенні, де проводиться голосування;
- підписувати протоколи та акти, що складаються відповідною виборчою комісією, у випадках, передбачених Законом;
- подавати від імені кандидата на пост Президента України скарги на рішення, дії чи бездіяльність суб'єктів виборчого процесу;
- на звільнення від виробничих або службових обов'язків без збереження заробітної плати за погодженням із власником підприємства, установи, організації або уповноваженим ним органом.

Станом на день голосування 17 січня 2010 року в єдиному загальнодержавному виборчому окрузі було зареєстровано 86 довірених осіб кандидатів на пост Президента України, у територіальних виборчих округах – 3 643 довірені особи.

На відміну від кандидатів на пост Президента України О.В. Пабата та О.В. Рябокonia інші кандидати скористалися можливістю мати довірених осіб у кожному територіальному виборчому окрузі. Зведені відомості про кількість довірених осіб кандидатів на пост Президента України в єдиному загальнодержавному виборчому окрузі та в територіальних виборчих округах наведені в *таблиці 9.2*.

Постановою Центральної виборчої комісії від 26 січня 2010 року № 149 було затверджено Роз'яснення щодо статусу та порядку реєстрації уповноважених представників кандидатів на пост Президента України в Центральній виборчій комісії з правом дорадчого голосу, довірених осіб кандидатів на пост Президента України та офіційних спостерігачів під час підготовки проведення повторного голосування з виборів Президента України 7 лютого 2010 року.

Відповідно до цього Роз'яснення з наступного дня після призначення Центральною виборчою комісією повторного голосування, тобто 26 січня 2010 року, статус кандидатів на пост Президента України, уповноважених представників кандидатів на пост Президента України у Центральній виборчій комісії з правом дорадчого голосу, довірених осіб кандидатів на пост Президента України, офіційних спостерігачів від кандидатів на пост Президента України, офіційних спостерігачів від політичних партій, які висунули кандидатів на пост Президента України, зберігають лише кандидати на пост Президента України, включені до виборчого бюлетеня для повторного голосування, їх уповноважені представники в Центральній виборчій комісії з правом дорадчого голосу, довірені особи цих кандидатів, офіційні спостерігачі від таких кандидатів на пост Президента України, офіційні спостерігачі від політичних партій, які висунули кандидатів на пост Президента України.

Повноваження уповноваженого представника кандидата, довірєної особи кандидата можуть бути припинені достроково у зв'язку з їх відкликанням суб'єктом, за поданням якого їх було зареєстровано. Цей суб'єкт має право подати до відповідної виборчої комісії документи для реєстрації уповноваженим представником кандидата, довірєною особою кандидата, офіційним спостерігачем від кандидата, партії (блоку) іншої особи замість відкликаної.

Аналітичні відомості про довірених осіб кандидатів на пост Президента України наведені в *таблиці 9.3*.

Кількість довірених осіб кандидатів на пост Президента України, зареєстрованих у територіальних виборчих округах у межах регіонів України, наведені в *таблиці 9.4*.

ОФІЦІЙНІ СПОСТЕРІГАЧІ ВІД ІНОЗЕМНИХ ДЕРЖАВ, МІЖНАРОДНИХ ОРГАНІЗАЦІЙ ТА КАНДИДАТІВ НА ПОСТ ПРЕЗИДЕНТА УКРАЇНИ

Однією з найбільш дієвих форм здійснення контролю суспільства за процесом організації підготовки та проведення виборів в Україні, безперечно, є незалежне спостереження за ходом виборчої кампанії, що також є однією з гарантій дотримання основних засад виборчого процесу, закріплених частиною другою статті 11 Закону України «Про вибори Президента України» (далі – Закон).

Зокрема, стаття 68 Закону передбачає, що у виборчому процесі можуть брати участь офіційні спостерігачі від кандидатів на пост Президента України, партій (блоків), які висунули кандидатів. Офіційні спостерігачі від іноземних держав та міжнародних організацій можуть вести спостереження за ходом виборчого процесу.

Роль спостерігачів на виборах відповідно до Документа Копенгагенської наради Конференції з людського виміру (Наради з безпеки та співробітництва в Європі) передбачає, що присутність спостерігачів як іноземних, так і національних підвищує авторитетність виборчого процесу для держав, у яких проводяться вибори.

Основну координуючу роль серед місії спостережень відіграло Бюро з демократичних інститутів і прав людини Організації з безпеки та співробітництва в Європі, що розпочало свою роботу в Києві 24 листопада 2010 року. Відповідно до наданої цією організацією інформації місію представляли 23 експерти, які перебували в місті Києві, та 60 довготермінових спостерігачів, розосереджених по всій території України. Також під час виборчого процесу для спостереження зазначене Бюро відрядило 803 короткотермінових спостерігача.

Велика кількість офіційних спостерігачів прибула до України й від інших міжнародних організацій. Так, Парламентська Асамблея ОБСЄ була представлена делегацією зі 144 осіб, 50 представників направила Парламентська Асамблея Ради Європи, 33 спостерігача були зареєстровані від Парламентської асамблеї НАТО та 23 особи делегував Європейський парламент.

Загалом участь у спостереженні взяло 45 держав – членів ОБСЄ. Зазначені місії спостерігали за виборами приблизно на 2 000 виборчих дільниць, на 194 дільницях велося спостереження за підрахунком голосів та на 150 – за підбиттям підсумків.

Зважаючи на необхідність однакового застосування всіма суб'єктами виборчого процесу Закону в частині діяльності міжнародних спостерігачів, Центральна виборча комісія 22 жовтня 2009 року постановою № 179 затвердила Роз'яснення щодо порядку реєстрації та статус офіційних спостерігачів від іноземних держав, міжнародних організацій на виборах Президента України 17 січня 2010 року. На виконання статей 68 та 70 Закону цим документом визначено порядок реєстрації та статус офіційних спостерігачів від іноземних держав, міжнародних організацій під час президентських виборів.

Законом та вказаним Роз'ясненням встановлено, що одним із основних повноважень Центральної виборчої комісії щодо офіційних спостерігачів від іноземних держав, міжнародних організацій є забезпечення їх реєстрації згідно з відповідними поданнями від іноземних держав, міжнародних організацій, безпосередньо поданих до Центральної виборчої комісії або через Міністерство закордонних справ України, та видачі відповідних посвідчень.

Під час виборчого процесу на виборах Президента України Центральна виборча комісія зареєструвала 3 779 офіційних спостерігачів від іноземних держав та міжнародних організацій, серед яких 330 осіб було зареєстровано Центральною виборчою комісією офіційними спостерігачами від 19 іноземних держав. Найбільша кількість спостерігачів серед іноземних держав – 109 осіб – представляли Республіку Польща, Сполучені Штати Америки делегували 76 спостерігачів, Російська Федерація – 39, Литовська Республіка – 28.

Також значна кількість офіційних спостерігачів від міжнародних організацій брала активну участь у спостереженні за проведенням виборів Президента України, серед яких були представники таких організацій, як Європейська мережа організацій зі спостереження за виборами (ENEMO), Автономна некомерційна організація «Міжнародна організація зі спостереження за виборами «CIS-ЕМО», Міжнародна громадська організація сприяння розвитку виборчих технологій «За справедливі вибори», Міжнародна громадська організація «Український Конгресовий Комітет Америки», Канадсько-Українська Фундація, Міжпарламентська Асамблея держав – учасниць Співдружності Незалежних Держав, Світовий Конгрес Українців, Організація за Демократію та Економічний Розвиток – ГУАМ та інші.

Загалом Центральною виборчою комісією було зареєстровано 3 449 офіційних спостерігачів від

РОЗДІЛ 9. ГАРАНТІЇ ДІЯЛЬНОСТІ КАНДИДАТІВ ТА ОФІЦІЙНИХ СПОСТЕРІГАЧІВ

міжнародних організацій. Після БДПЛ ОБСЄ найбільше своїх представників делегували Європейська мережа організацій зі спостереження за виборами (ENEMO) – 746 осіб, Автономна некомерційна організація «Міжнародна організація зі спостереження за виборами «CIS-ЕМО» – 416, Міжнародна громадська організація сприяння розвитку виборчих технологій «За справедливі вибори» – 402 та канадська неурядова організація «КАНАДЕМ» (CANADEM) – 267 осіб.

Зважаючи на неабияку політичну вагу минулих президентських виборів в Україні, безперечно, особливого значення під час їх проведення набув інститут офіційних спостерігачів від кандидатів на пост Президента України, партій (блоків), які висунули кандидата.

Відповідно до статті 69 Закону офіційними спостерігачами від суб'єктів виборчого процесу можуть бути лише громадяни України, які мають право голосу і не є членами виборчої комісії.

Згідно із Законом офіційних спостерігачів від кандидатів на пост Президента України, партій (блоків), які висунули кандидата, у закордонному виборчому окрузі за наявності відповідних подань реєструвала Центральна виборча комісія, офіційні спостерігачі від кандидатів на пост Президента України, партій (блоків), які висунули кандидата, реєструвала окружна виборча комісія у відповідному територіальному окрузі на підставі письмових подань:

довіреної особи кандидата у відповідному територіальному окрузі за підписом цієї довіреної особи; відповідно республіканської в Автономній Республіці Крим, обласної, Київської та Севастопольської міської організації партії (організацій, що входять до блоку), яка висунула кандидата.

Окружна виборча комісія відповідного територіального округу не пізніше наступного дня після внесення подання видавала офіційним спостерігачам посвідчення за формою, встановленою Центральною виборчою комісією.

Закон України забезпечив для офіційних спостерігачів від кандидатів на пост Президента України, партій (блоків), які висунули кандидата, цілу низку важливих прав. Це, зокрема, право перебувати на виборчих дільницях під час голосування; спостерігати з будь-якої відстані за діями членів комісії, в тому числі під час видачі бюлетенів виборцям і підрахунку голосів; бути присутніми на засіданнях дільничних та територіальної виборчих комісій відповідного територіального виборчого округу; складати акти про виявлені порушення Закону України «Про вибори Президента України»; отримувати копії протоколів про передачу виборчих бюлетенів, підрахунок голосів і встановлення результатів голосування.

На підставі поданих документів Центральною виборчою комісією під час організації підготовки виборів Президента України 17 січня 2010 року було зареєстровано 37 офіційних спостерігачів у закордонному виборчому окрузі від трьох кандидатів на пост Президента України – Тимошенко Ю.В., Ющенко В.А. та Януковича В.Ф. Окружними виборчими комісіями було зареєстровано 437 638 офіційних спостерігачів від суб'єктів виборчого процесу, з яких 410 816 осіб – від кандидатів на пост Президента України, 26 822 – від політичних партій, які висунули кандидатів. Найбільше офіційних спостерігачів було зареєстровано від кандидатів на пост Президента України Тимошенко Ю.В. – 72 205, Януковича В.Ф. – 54 999 та Народної партії – 11 198.

Після встановлення підсумків голосування на виборах Президента України 17 січня 2010 року Центральна виборча комісія 26 січня 2010 року постановою № 149 затвердила Роз'яснення щодо статусу та порядку реєстрації уповноважених представників кандидатів на пост Президента України в Центральній виборчій комісії з правом дорадчого голосу, довірених осіб кандидатів на пост Президента України та офіційних спостерігачів під час підготовки проведення повторного голосування з виборів Президента України 7 лютого 2010 року.

Так, під час організації підготовки повторного голосування з виборів Президента України 7 лютого 2010 року свої повноваження виконували три офіційних спостерігачі в закордонному виборчому окрузі від двох кандидатів на пост Президента України – Тимошенко Ю.В. та Януковича В.Ф. За інформацією, яка надійшла до Центральної виборчої комісії від 225 територіальних виборчих комісій, офіційними спостерігачами від суб'єктів виборчого процесу було зареєстровано 161 086 громадян України, з них: від кандидата на пост Президента України Тимошенко Ю.В. – 79 542, кандидата на пост Президента України Януковича В.Ф. – 68 977, від Партії регіонів – 9 769 та Всеукраїнського об'єднання «Батьківщина» – 2 798.

Відповідно до звітів місії спостереження за виборами Президента України від БДПЛ ОБСЄ, Парламентської Асамблеї ОБСЄ, Парламентської Асамблеї Ради Європи, Парламентської асамблеї НАТО, Європейського парламенту та Європейської мережі організацій зі спостереження за виборами (ENEMO) вибори Президента України 2010 року були в цілому визнані чесними, прозорими і такими, що відповідають міжнародним стандартам.

ВІДОМОСТІ
про уповноважених представників кандидатів
на пост Президента України у Центральній виборчій комісії

Прізвище, ім'я та по батькові кандидата на пост Президента України	Прізвище, ім'я та по батькові уповноваженого представника, номер та дата постанови ЦВК про їх реєстрацію	Посада за основним місцем роботи
БОГОСЛОВСЬКА Інна Германівна	Грибановська Олена Сергіївна, № 194 від 26.10.2009	помічник-консультант народного депутата України
БРОДСЬКИЙ Михайло Юрійович	Сахно Юрій Петрович, № 229 від 31.10.2009	тимчасово не працює
ГРИЦЕНКО Анатолій Степанович	Бугай Денис Володимирович, № 183 від 23.10.2009	адвокат
КОСТЕНКО Юрій Іванович	Кулинич Віктор Пилипович, № 216 від 30.10.2009	помічник-консультант народного депутата України
ЛИТВИН Володимир Михайлович	Осадчук Олександр Кузьмич, № 191 від 26.10.2009	завідувач Секретаріату депутатської фракції «Блоку Литвина» у Верховній Раді України
МОРОЗ Олександр Олександрович	Тарасов Володимир Володимирович, № 261 від 06.11.2009	пенсіонер
ПАБАТ Олександр Вікторович	Буцько Валентин Анатолійович, № 235 від 02.11.2009	керівник Центрального апарату Спілки громадських організацій «Громадський актив Києва»
ПРОТИВСІХ Василь Васильович	Рябенко Петро Константинович, № 259 від 06.11.2009	президент адвокатської компанії «Світло істини»
РАТУШНЯК Сергій Миколайович	Карпов Гліб Юрійович, № 437 від 09.12.2009	директор ТОВ «Афродіта»
	Ратушняк Марина Вячеславівна, № 293 від 11.11.2009	тимчасово не працює
РЯБОКОНЬ Олег Васильович	Сорока Владислав Глібович, № 251 від 04.11.2009	директор ТОВ «Техфармком»
	Свириба Сергій Степанович, № 181 від 23.10.2009	партнер ТОВ «Меджістерс»
СИМОНЕНКО Петро Миколайович	Герасименко Євген Станіславович, № 187 від 23.10.2009	доцент Київського національного університету ім. Тараса Шевченка
СУПРУН Людмила Павлівна	Кияшко Ніна Гнатівна, № 271 від 09.11.2009	провідний юрисконсульт дирекції теле-радіопрограм Верховної Ради України
ТИМОШЕНКО Юлія Володимирівна	Пилипенко Володимир Пилипович, № 227 від 31.10.2009	народний депутат України
ТІГІПКО Сергій Леонідович	Павленко Олександра Сергіївна, № 193 від 04.11.2009	партнер ТОВ «Правова група «Павленко і Побережнюк»
ТЯГНИБОК Олег Ярославович	Махніцький Олег Ігорович, № 214 від 30.10.2009	віце-президент, адвокат адвокатського об'єднання «Валько і Махніцький»
ЮЩЕНКО Віктор Андрійович	Парубій Андрій Володимирович, № 205 від 29.10.2009	народний депутат України
ЯНУКОВИЧ Віктор Федорович	Лукаш Олена Леонідівна, № 203 від 28.10.2009	секретар Комітету Верховної Ради України з питань правової політики, народний депутат України
ЯЦЕНЮК Арсеній Петрович	Терещенко Катерина Владиславівна, № 185 від 23.10.2009	адвокат

ВІДОМОСТІ
про кількість довірених осіб кандидатів на пост Президента України,
зареєстрованих під час підготовки та проведення
виборів Президента України 2010 року
(станом на 17 січня 2010 року)

Прізвище, ім'я, по батькові кандидата на пост Президента України	Кількість довірених осіб, зареєстрованих у єдиному загальнодержавному виборчому окрузі	Кількість довірених осіб, зареєстрованих у територіальних виборчих округах	Кількість територіальних виборчих округів, у яких не зареєстровано довірених осіб
БОГОСЛОВСЬКА Інна Германівна	5	215	10
БРОДСЬКИЙ Михайло Юрійович	5	224	1
ГРИЦЕНКО Анатолій Степанович	4	216	9
КОСТЕНКО Юрій Іванович	5	210	15
ЛИТВИН Володимир Михайлович	5	225	–
МОРОЗ Олександр Олександрович	5	225	–
ПАБАТ Олександр Вікторович	4	81	144
ПРОТИВСІХ Василь Васильович	5	225	–
РАТУШНЯК Сергій Миколайович	5	225	–
РЯБОКОНЬ Олег Васильович	5	11	214
СИМОНЕНКО Петро Миколайович	5	225	–
СУПРУН Людмила Павлівна	4	225	–
ТИМОШЕНКО Юлія Володимирівна	5	225	–
ТІГПКО Сергій Леонідович	5	225	–
ТЯГНИБОК Олег Ярославович	5	211	14
ЮЩЕНКО Віктор Андрійович	5	225	–
ЯНУКОВИЧ Віктор Федорович	5	225	–
ЯЦЕНЮК Арсеній Петрович	4	225	–
Усього:	86	3643	

Таблиця 9.3

ВІДОМОСТІ
про довірених осіб кандидатів на пост Президента України
в одномандатному загальнодержавному виборчому окрузі та територіальних виборчих округах
(станом на 17 січня 2010 року)

Кількість довірених осіб	Усього																		
	БОГОСЛОВСЬКА Інна Германівна	БРОДСЬКИЙ Михайло Юрійович	ГРИЦЕНКО Анатолій Степанович	КОСТЕНКО Юрій Іванович	ЛИТВИН Володимир Михайлович	МОРОЗ Олександр Олександрович	ПАБАТ Олександр Вікторович	ПРОТІВСІХ Василь Васильович	РАТУШНЯК Сергій Михайлович	РЯБОКОНЬ Олег Васильович	СИМОНЕНКО Петро Михайлович	СУПРУН Людмила Павлівна	ТІПКО Сергій Леонідович	ТЯГНИБОК Олег Ярославович	ТИМОШЕНКО Юлія Володимирівна	ЮШЕНКО Віктор Андрійович	ЯНУКОВИЧ Віктор Федорович	ЯЦЕНЮК Арсеній Петрович	
Стать	3729	229	220	215	230	230	85	230	230	16	230	229	230	216	230	230	230	229	
Усього чоловіків	2932	151	144	176	198	173	70	168	149	8	190	166	198	192	188	181	201	187	
Усього жінок	797	69	85	39	32	57	15	62	81	8	40	63	32	24	42	49	29	42	
Вік																			
від 51 до 60 років	1066	46	59	77	84	82	10	55	57	4	60	81	73	48	72	90	86	32	
від 41 до 50 років	950	59	51	58	73	50	19	54	53	1	27	55	72	56	69	57	58	68	
від 31 до 40 років	666	60	37	29	31	27	20	57	43	7	22	37	32	56	28	28	30	69	
від 21 до 30 років	469	42	57	30	8	12	30	41	58	1	16	21	17	40	2	13	2	51	
від 61 до 70 років	464	6	18	19	33	48	5	21	16	1	72	34	34	8	49	28	45	9	
від 71 до 80 років	93	3	3	1	1	11	-	-	3	1	32	1	2	5	8	12	9	-	
до 20 років	15	4	4	1	-	-	1	2	-	1	-	-	-	2	-	-	-	-	
від 81 до 90 років	5	-	-	-	-	-	-	-	-	-	1	-	-	1	1	2	-	-	
від 91 до 100 років	1	-	-	-	-	-	-	-	-	-	-	-	-	-	1	-	-	-	
Посада, заняття																			
Пенсіонери	581	18	60	27	30	14	5	53	45	-	102	33	38	15	4	27	14	33	

РОЗДІЛ 9. ГАРАНТІЇ ДІЯЛЬНОСТІ КАНДИДАТІВ ТА ОФІЦІЙНИХ СПОСТЕРІГАЧІВ

Продовження таблиці 9.3

Усього	БОГОСЛОВСЬКА Інна Германівна	БРОДСЬКИЙ Михайло Юрійович	ГРИЦЕНКО Анатолій Степанович	КОСТЕНКО Юрій Іванович	ЛИТВИН Володимир Михайлович	МОРОЗ Олександр Олександрович	ПАБАТ Олександр Вікторович	ПРОТИВСІХ Василь Васильович	РАТУШНЯК Сергій Миколайович	РЯБОКОНЬ Олег Васильович	СИМОНЕНКО Петро Миколайович	СУПРУН Людмила Павлівна	ТІПІНКО Сергій Леонідович	ТЯГНИБОК Олег Ярославович	ТИМОШЕНКО Юлія Володимирівна	ЮШЕНКО Віктор Андрійович	ЯНУКОВИЧ Віктор Федорович	ЯЦЕНЮК Арсеній Петрович
	485	20	53	23	41	23	12	36	23	3	9	30	54	35	32	12	20	24
Керівники та працівники ТОВ, ЗАТ, ВАТ, ПП, СП	416	57	25	18	7	28	20	59	54	1	8	12	10	26	4	11	3	26
Тимчасово непрацюючі та безробітні	396	13	17	30	24	21	1	9	13	1	10	33	26	37	55	38	30	17
Працівники закладів освіти та виробничого навчання	354	25	42	27	17	17	19	30	27	2	1	25	23	23	3	6	10	25
Суб'єкти підприємницької діяльності	186	13	5	6	10	13	2	4	11	-	7	8	11	9	32	14	33	3
Працівники промисловості	139	4	4	11	13	1	5	4	6	1	3	15	8	9	21	18	10	2
Працівники сфери охорони здоров'я	103	1	8	-	13	4	5	4	5	1	2	4	11	6	7	11	12	5
Керівники та працівники громадських об'єднань та організацій	110	-	-	13	14	16	-	1	-	-	35	4	1	1	1	20	4	-
Керівники та працівники органів політичних партій та їх регіональних організацій	19	-	-	-	1	1	-	-	-	-	1	2	-	1	5	3	4	-
Працівники профспілок	86	4	2	6	2	3	1	9	2	-	-	5	2	4	-	7	-	32
Юрисконсульти, юристи та працівники юридичних установ	60	4	-	1	1	1	-	4	1	-	-	2	5	1	1	5	3	28
Адвокати	5	-	-	-	-	1	-	1	1	-	-	-	1	-	-	1	-	-
Нотаріуси																		

Продовження таблиці 9.3

Усього	БОГОСЛОВСЬКА Інна Германівна	БРОДСЬКИЙ Михайло Юрійович	ГРИЦЕНКО Анатолій Степанович	КОСТЕНКО Юрій Іванович	ЛИТВИН Володимир Михайлович	МОРОЗ Олександр Олександрович	ПАБАТ Олександр Вікторович	ПРОТІВСІХ Василь Васильович	РАТУШНЯК Сергій Михайлович	РЯБОКОНЬ Олег Васильович	СИМОНЕНКО Петро Михайлович	СУПРУН Людмила Павлівна	ТІПІКО Сергій Леонідович	ТЯГНИБОК Олег Ярославович	ТИМОШЕНКО Юлія Володимирівна	ЮЩЕНКО Віктор Андрійович	ЯНУКОВИЧ Віктор Федорович	ЯЦЕНЮК Арсеній Петрович
81	-	2	2	7	19	5	-	-	2	1	-	4	3	3	11	11	9	2
65	-	-	-	3	11	-	-	-	-	-	1	-	-	-	3	4	43	-
58	2	-	7	1	3	1	2	1	3	-	-	7	2	7	9	7	4	2
55	4	7	1	4	-	6	1	5	7	-	10	3	1	2	-	3	-	1
42	2	-	2	3	6	-	-	-	-	-	24	-	-	-	1	1	2	1
41	4	2	3	3	1	2	-	-	3	-	4	3	5	2	6	3	-	-
40	1	1	-	2	-	1	1	-	4	-	1	4	4	6	5	3	2	5
35	4	2	-	-	1	4	1	1	3	-	1	6	5	-	2	1	-	4
23	1	2	3	2	1	1	1	-	1	-	-	-	3	1	1	1	3	2
24	2	-	3	2	6	2	-	1	2	-	1	-	1	2	-	1	1	-
22	6	1	-	1	-	2	-	-	2	-	3	1	-	2	-	1	1	2
30	1	-	1	1	9	-	-	-	2	3	-	2	1	2	4	2	2	-
28	-	2	-	1	-	1	-	3	3	-	-	5	3	3	-	3	1	3
28	1	-	2	-	1	1	-	1	2	-	-	4	3	1	8	-	3	1

РОЗДІЛ 9. ГАРАНТІЇ ДІЯЛЬНОСТІ КАНДИДАТІВ ТА ОФІЦІЙНИХ СПОСТЕРІГАЧІВ

Продовження таблиці 9.3

Усього	БОГОСЛОВСЬКА Інна Германівна	БРОДСЬКИЙ Михайло Юрійович	ГРИЦЕНКО Анатолій Степанович	КОСТЕНКО Юрій Іванович	ЛИТВИН Володимир Михайлович	МОРОЗ Олександр Олександрович	ПАБАТ Олександр Вікторович	ПРОТІВСІХ Василь Васильович	РАТУШНЯК Сергій Миколайович	РЯКОКОНЬ Олег Васильович	СИМОНЕНКО Петро Миколайович	СУПРУН Людмила Павлівна	ТІПІКО Сергій Леонідович	ТЯГНИБОК Олег Ярославович	ТИМОШЕНКО Юлія Володимирівна	ЮШЕНКО Віктор Андрійович	ЯНУКОВИЧ Віктор Федорович	ЯЦЕНЮК Арсеній Петрович
27	2	-	-	1	3	-	-	-	-	-	-	1	5	4	2	3	4	2
26	2	-	2	6	2	2	-	-	-	-	-	3	1	-	-	2	3	3
24	1	1	2	2	-	3	1	3	4	-	2	1	1	2	-	-	1	-
21	4	-	-	5	-	2	4	-	-	-	-	-	-	5	-	1	-	-
20	3	5	1	1	-	-	3	-	1	-	-	1	-	1	1	3	-	-
18	1	2	2	1	-	-	-	-	-	2	1	1	-	2	2	3	-	1
18	-	-	3	1	-	-	-	1	1	-	1	4	-	1	1	-	1	4
17	2	1	1	-	1	-	1	-	-	1	-	3	1	-	4	1	1	-
13	-	-	1	1	1	3	-	-	-	-	2	1	-	-	1	1	1	1
11	-	-	-	1	6	-	-	-	-	-	-	-	-	1	1	1	1	-
10	-	-	-	1	2	1	-	-	2	-	1	2	1	-	-	-	-	-
6	-	-	1	-	-	1	-	-	-	-	-	-	-	2	2	-	-	-
4	-	-	-	-	-	-	-	-	-	-	-	-	-	-	-	-	4	-
2	-	-	-	-	-	-	-	-	-	-	-	-	-	-	1	1	-	-

Таблиця 9.4

ВІДОМОСТІ
 про кількість довірених осіб кандидатів на пост Президента України,
 зареєстрованих у територіальних виборчих округах у межах регіонів України
 (станом на 17 січня 2010 року)

Прізвище, ім'я, по батькові кандидата на пост Президента України	Кількість округів у регіоні	Відсоток																												
		Автономна Республіка Крим	Вінницька область	Волинська область	Дніпропетровська область	Донецька область	Житомирська область	Закарпатська область	Запорізька область	Івано-Франківська область	Київська область	Кіровоградська область	Луганська область	Львівська область	Миколаївська область	Одеська область	Полтавська область	Рівненська область	Сумська область	Тернопільська область	Харківська область	Херсонська область	Хмельницька область	Черкаська область	Чернівецька область	Чернігівська область	м. Київ	м. Севастополь	Усього	
	10	8	5	17	22	6	6	9	7	9	5	12	12	6	11	8	5	6	9	5	14	6	7	7	4	6	10	2	225	95.56
БОГОСЛОВСЬКА Інна Германівна	10	8	5	17	22	6	6	9	7	9	5	3	12	6	11	8	5	6	6	5	14	6	7	7	4	6	10	2	215	99.56
БРОДСЬКИЙ Михайло Юрійович	10	8	5	17	22	6	6	9	7	9	5	12	11	6	11	8	5	6	6	5	14	6	7	7	4	6	10	2	224	96.00
ГРИЦЕНКО Анатолій Степанович	9	7	4	17	22	6	6	8	7	9	5	10	12	6	11	8	5	6	6	5	14	6	6	7	4	4	10	2	216	93.33
КОСТЕНКО Юрій Іванович	10	8	5	17	8	6	6	9	7	9	5	12	12	6	10	8	5	6	6	5	14	6	7	7	4	6	10	2	210	100.00
ЛИТВИН Володимир Михайлович	10	8	5	17	22	6	6	9	7	9	5	12	12	6	11	8	5	6	6	5	14	6	7	7	4	6	10	2	225	100.00
МОРОЗ Олександр Олександрович	10	8	5	17	22	6	6	9	7	9	5	12	12	6	11	8	5	6	6	5	14	6	7	7	4	6	10	2	225	36.00
ПАБАТ Олександр Вікторович	5	3	4	4	1	4	-	-	1	1	4	4	5	3	5	4	-	2	1	6	2	5	3	5	1	5	8	-	81	100.00
ПРОТИВСІХ Василь Васильович	10	8	5	17	22	6	6	9	7	9	5	12	12	6	11	8	5	6	6	5	14	6	7	7	4	6	10	2	225	

РОЗДІЛ 9. ГАРАНТІЇ ДІЯЛЬНОСТІ КАНДИДАТІВ ТА ОФІЦІЙНИХ СПОСТЕРІГАЧІВ

Продовження таблиці 9.4

Прізвище, ім'я, по батькові кандидата на пост Президента України	Відсоток													Усього															
	Автономна Республіка Крим	Вінницька область	Волинська область	Дніпропетровська область	Донецька область	Житомирська область	Закарпатська область	Запорізька область	Івано-Франківська область	Київська область	Кіровоградська область	Луганська область	Львівська область		Миколаївська область	Одеська область	Полтавська область	Рівненська область	Сумська область	Тернопільська область	Харківська область	Херсонська область	Хмельницька область	Черкаська область	Чернівецька область	Чернівецька область	М. Київ	М. Севастополь	
Кількість округів у регіоні	10	8	5	17	22	6	6	9	7	9	5	12	12	6	11	8	5	6	5	14	6	7	7	4	6	10	2	225	100.00
РАТУШНЯК Сергій Миколайович	10	8	5	17	22	6	6	9	7	9	5	12	12	6	11	8	5	6	5	14	6	7	7	4	6	10	2	225	100.00
РЯБОКОНЬ Олег Васильович	-	4	-	1	-	-	-	-	-	1	-	-	-	-	-	-	-	-	-	2	6	7	7	-	6	2	11	4.89	
СИМОНЕНКО Петро Миколайович	10	8	5	17	22	6	6	9	7	9	5	12	12	6	11	8	5	6	5	14	6	7	7	4	6	10	2	225	100.00
СУПРУН Людмила Павлівна	10	8	5	17	22	6	6	9	7	9	5	12	12	6	11	8	5	6	5	14	6	7	7	4	6	10	2	225	100.00
ТИМОШЕНКО Юлія Володимирівна	10	8	5	17	22	6	6	9	7	9	5	12	12	6	11	8	5	6	5	14	6	7	7	4	6	10	2	225	100.00
ТІГПКО Сергій Леонідович	10	8	5	17	22	6	6	9	7	9	5	12	12	6	11	8	5	6	5	14	6	7	7	4	6	10	2	225	100.00
ТЯГНИБОК Олег Ярославович	10	8	5	17	15	6	6	9	7	9	5	6	12	6	11	8	5	6	5	14	6	7	7	4	6	9	2	211	93.78
ЮЩЕНКО Віктор Андрійович	10	8	5	17	22	6	6	9	7	9	5	12	12	6	11	8	5	6	5	14	6	7	7	4	6	10	2	225	100.00
ЯНУКОВИЧ Віктор Федорович	10	8	5	17	22	6	6	9	7	9	5	12	12	6	11	8	5	6	5	14	6	7	7	4	6	10	2	225	100.00
ЯЦЕНЮК Арсеній Петрович	10	8	5	17	22	6	6	9	7	9	5	12	12	6	11	8	5	6	5	14	6	7	7	4	6	10	2	225	100.00

ВІДОМОСТІ
щодо кількості офіційних спостерігачів
від іноземних держав та міжнародних організацій,
зарєстрованих Центральною виборчою комісією
для участі у спостереженні за виборами Президента України

№ з/п	Назва міжнародної організації або іноземної держави	Станом на 17.01.2010	Станом на 07.02.2010
1	Автономна некомерційна організація «Міжнародна організація зі спостереження за виборами «CIS-ЕМО»»	259	416
2	Європейська мережа організацій зі спостереження за виборами (ENEMO)	603	746
3	Європейський Парламент	20	23
4	«КАНАДЕМ» (CANADEM)	232	267
5	Канадсько-Українська Фундація	102	110
6	Міжнародна Асоціація зі спостереження за виборами «Вибори та демократія»	–	11
7	Міжнародна громадська організація сприяння розвитку виборчих технологій «За справедливі вибори»	402	402
8	Міжнародна громадська організація «Український Конгресовий Комітет Америки»	104	115
9	Міжнародна спілка громадських організацій «Міжнародна Спілка Комсомольських Організацій – Всесоюзна Ленінська Комуністична Спілка Молоді» (МСКО – ВЛКСМ)	162	162
10	Міжнародний Республіканський Інститут	41	45
11	Міжпарламентська Асамблея держав-учасниць Співдружності Незалежних Держав	77	84
12	Національний Демократичний Інститут Міжнародних Відносин	15	15
13	Організація з безпеки та співробітництва в Європі	614	802
14	Організація за Демократію та Економічний Розвиток – ГУАМ	3	3
15	Парламентська Асамблея НАТО	32	33
16	Парламентська Асамблея Організації з безпеки та співробітництва в Європі	138	144
17	Парламентська Асамблея Ради Європи	48	50
18	Світовий Конгрес Українців	21	21
Усього від міжнародних організацій		2873	3449
1	Естонська Республіка	4	4
2	Канада	1	1
3	Киргизька Республіка	1	1
4	Королівство Данія	20	20
5	Королівство Норвегія	3	3
6	Литовська Республіка	2	28

РОЗДІЛ 9. ГАРАНТІЇ ДІЯЛЬНОСТІ КАНДИДАТІВ ТА ОФІЦІЙНИХ СПОСТЕРІГАЧІВ

Продовження таблиці 9.5

№ з/п	Назва міжнародної організації або іноземної держави	Станом на 17.01.2010	Станом на 07.02.2010
7	Республіка Білорусь	3	3
8	Республіка Казахстан	1	1
9	Республіка Молдова	–	4
10	Республіка Польща	96	109
11	Російська Федерація	39	39
12	Словацька Республіка	–	3
13	Сполучене Королівство Великої Британії та Північної Ірландії	–	2
14	Сполучені Штати Америки	73	76
15	Угорська Республіка	8	8
16	Федеративна Республіка Німеччина	11	13
17	Французька Республіка	3	4
18	Чеська Республіка	7	7
19	Японія	4	4
Усього від іноземних держав		276	330
РАЗОМ		3149	3779

Таблиця 9.6

ВІДОМОСТІ
щодо кількості офіційних спостерігачів від кандидатів
на пост Президента України та партій (блоків) – суб'єктів виборчого процесу,
зареєстрованих окружними виборчими комісіями і Центральною виборчою комісією,
в межах регіонів України та в закордонному виборчому окрузі
(станом на 7 лютого 2010 року)

Назва регіону	Загальна кількість офіційних спостерігачів, зареєстрованих ОБК	У тому числі:					
		від кандидатів на пост Президента України			від політичних партій, які висунули кандидатів на пост Президента України		
		Усього	Тимошенко Ю.В.	Янукович В.Ф.	Усього	Всеукраїнське об'єднання «Батьківщина»	Партія регіонів
Автономна Республіка Крим	5805	5595	2831	2764	210	0	210
Вінницька область	6389	5323	3045	2278	1066	4	1062
Волинська область	4772	4273	2424	1849	499	0	499
Дніпропетровська область	9068	9019	4078	4941	49	49	0

Вибори Президента України 2010 року

Продовження таблиці 9.6

Назва регіону	Загальна кількість офіційних спостерігачів, зареєстрованих ОБК	У тому числі:					
		від кандидатів на пост Президента України			від політичних партій, які висунули кандидатів на пост Президента України		
		Усього	Тимошенко Ю.В.	Янукович В.Ф.	Усього	Всеукраїнське об'єднання «Батьківщина»	Партія регіонів
Донецька область	15210	14778	6593	8185	432	259	173
Житомирська область	7415	5582	3778	1804	1833	294	1539
Закарпатська область	3135	2746	1473	1273	389	181	208
Запорізька область	6512	5377	3001	2376	1135	40	1095
Івано-Франківська область	3935	3935	1959	1976	0	0	0
Київська область	6895	3930	2888	1042	2965	0	2965
Кіровоградська область	5645	5645	3425	2220	0	0	0
Луганська область	6945	6828	3759	3069	117	96	21
Львівська область	8479	8478	4561	3917	1	0	1
Миколаївська область	4434	4434	1904	2530	0	0	0
Одеська область	6682	6524	3385	3139	158	14	144
Полтавська область	6936	4994	1845	3149	1942	1321	621
Рівненська область	4702	4702	2754	1948	0	0	0
Сумська область	4745	4670	2382	2288	75	16	59
Тернопільська область	2479	2479	2281	198	0	0	0
Харківська область	11241	10916	6658	4258	325	98	227
Херсонська область	3739	3663	1497	2166	76	0	76
Хмельницька область	6308	6177	3642	2535	131	64	67
Черкаська область	5194	4719	2573	2146	475	76	399
Чернівецька область	3099	3097	1642	1455	2	2	0
Чернігівська область	5268	5268	2746	2522	0	0	0
м. Київ	4996	4386	1901	2485	610	284	326
м. Севастополь	1058	981	517	464	77	0	77
Закордонний виборчий округ	3	3	2	1	0	0	0
РАЗОМ:	161089	148522	79544	68978	12567	2798	9769

Таблиця 9.7

ВІДОМОСТІ
щодо кількості офіційних спостерігачів, зареєстрованих окржними виборчими комісіями
(станом на 7 лютого 2010 року)

Назва регіону	Номер територіального виборчого округу	Загальна кількість офіційних спостерігачів, зареєстрованих окржною виборчою комісією	У тому числі:					
			від кандидатів на пост Президента України		від політичних партій, що висунули кандидатів на пост Президента України			
			усього	Тимошенко Ю.В.	Янукович В.Ф.	усього	Партія регіонів	Всеукраїнське об'єднання «Батьківщина»
	1	475	397	178	219	78	78	0
	2	414	282	142	140	132	132	0
	3	577	577	351	226	0	0	0
	4	835	835	451	384	0	0	0
	5	496	496	248	248	0	0	0
	6	593	593	371	222	0	0	0
	7	356	356	166	190	0	0	0
	8	504	504	255	249	0	0	0
	9	929	929	357	572	0	0	0
	10	626	626	312	314	0	0	0
	11	447	335	223	112	112	112	0
	12	455	455	226	229	0	0	0
	13	802	650	415	235	152	150	2
	14	1491	1072	669	403	419	417	2
	15	746	608	250	358	138	138	0
	16	979	938	440	498	41	41	0
	17	792	588	381	207	204	204	0
	18	677	677	441	236	0	0	0
	19	809	677	450	227	132	132	0
Автономна Республіка Крим								
Вінницька область								
Волинська область								

Продовження таблиці 9.7

Назва регіону	Номер територіального виборчого округу	Загальна кількість офіційних спостерігачів, зареєстрованих окрожно виборчою комісією	У тому числі:				Від політичних партій, що висунули кандидатів на пост Президента України	Всукраїнське об'єднання «Батьківщина»
			Від кандидатів на пост Президента України		Партія регіонів	усього		
			Тимошенко Ю.В.	Янукович В.Ф.				
усього	усього	усього	усього	усього	усього	усього	усього	
Волинська область	20	1605	1322	797	525	283	283	0
	21	1015	1007	503	504	8	8	0
	22	307	231	155	76	76	76	0
	23	1036	1036	519	517	0	0	0
	24	605	588	206	382	17	0	17
	25	180	180	63	117	0	0	0
	26	408	407	139	268	1	0	1
	27	336	336	120	216	0	0	0
	28	386	386	179	207	0	0	0
	29	443	436	205	231	7	0	7
Дніпропетровська область	30	315	311	105	206	4	0	4
	31	474	473	247	226	1	0	1
	32	447	447	198	249	0	0	0
	33	448	448	208	240	0	0	0
	34	561	561	318	243	0	0	0
	35	633	633	259	374	0	0	0
	36	693	693	262	431	0	0	0
	37	691	691	449	242	0	0	0
	38	926	925	435	490	1	0	1
	39	707	690	302	388	17	0	17
	40	815	814	383	431	1	0	1

РОЗДІЛ 9. ГАРАНТІЇ ДІЯЛЬНОСТІ КАНДИДАТІВ ТА ОФІЦІЙНИХ СПОСТЕРІГАЧІВ

Продовження таблиці 9.7

Назва регіону	Номер територіального виборчого округу	Загальна кількість офіційних спостерігачів, зареєстрованих окружною виборчою комісією	У тому числі:				
			від кандидатів на пост Президента України		від політичних партій, що висунули кандидатів на пост Президента України		
			усього	Тимошенко Ю.В.	Янукович В.Ф.	усього	Партія регіонів
Донецька область	41	630	283	347	0	0	0
	42	631	177	454	0	0	0
	43	629	281	348	0	0	0
	44	647	332	315	0	0	0
	45	725	260	465	0	0	0
	46	818	349	469	0	0	0
	47	422	2	0	420	161	259
	48	672	364	308	0	0	0
	49	490	196	294	0	0	0
	50	885	460	425	0	0	0
	51	921	433	488	0	0	0
	52	862	330	520	12	12	0
	53	294	194	100	0	0	0
54	574	278	296	0	0	0	
55	612	240	372	0	0	0	
56	238	33	205	0	0	0	
57	387	274	113	0	0	0	
58	1283	741	542	0	0	0	
59	1007	402	605	0	0	0	
60	865	398	467	0	0	0	
61	1012	284	728	0	0	0	

Продовження таблиці 9.7

Назва регіону	Номер територіального виборчого округу	Загальна кількість офіційних спостерігачів, зареєстрованих окружною виборчою комісією	У тому числі:				
			від кандидатів на пост Президента України		від політичних партій, що висунули кандидатів на пост Президента України		
			усього	Тимошенко Ю.В.	Янукович В.Ф.	усього	Партія регіонів
Донецька область	62	606	282	324	0	0	0
	63	727	477	125	125	125	0
	64	1235	733	251	251	251	0
Житомирська область	65	1901	623	625	653	362	291
	66	1249	687	282	280	280	0
	67	1153	622	264	267	267	0
	68	1150	636	257	257	254	3
Закарпатська область	69	619	300	254	65	59	6
	70	575	291	189	95	0	95
	71	834	502	247	85	85	0
	72	339	93	246	0	0	0
	73	320	142	178	0	0	0
	74	448	145	159	144	64	80
	75	517	227	205	85	85	0
Запорізька область	76	383	123	158	102	102	0
	77	842	522	198	122	122	0
	78	370	192	152	26	26	0
	79	776	408	368	0	0	0
	80	1053	448	372	233	193	40
	81	624	220	364	40	40	0

РОЗДІЛ 9. ГАРАНТІЇ ДІЯЛЬНОСТІ КАНДИДАТІВ ТА ОФІЦІЙНИХ СПОСТЕРІГАЧІВ

Продовження таблиці 9.7

Назва регіону	Номер територіального виборчого округу	Загальна кількість офіційних спостерігачів, зареєстрованих окружною виборчою комісією	У тому числі:					
			від кандидатів на пост Президента України		від політичних партій, що висунули кандидатів на пост Президента України			
			усього	Тимошенко Ю.В.	Янукович В.Ф.	усього	Партія регіонів	Всеукраїнське об'єднання «Батьківщина»
Запорізька область	82	1364	1057	584	473	307	307	0
	83	583	363	277	86	220	220	0
Івано-Франківська область	84	543	543	303	240	0	0	0
	85	222	222	5	217	0	0	0
	86	950	950	474	476	0	0	0
	87	660	660	330	330	0	0	0
	88	476	476	240	236	0	0	0
	89	611	611	415	196	0	0	0
Київська область	90	473	473	192	281	0	0	0
	91	877	256	256	0	621	621	0
	92	415	415	240	175	0	0	0
	93	553	272	272	0	281	281	0
	94	812	464	422	42	348	348	0
	95	608	305	305	0	303	303	0
Кіровоградська область	96	837	377	350	27	460	460	0
	97	736	736	354	382	0	0	0
	98	771	271	271	0	500	500	0
	99	1286	834	418	416	452	452	0
Кіровоградська область	100	368	368	253	115	0	0	0
	101	1865	1865	1187	678	0	0	0
	102	1185	1185	724	461	0	0	0

Продовження таблиці 9.7

Назва регіону	Номер територіального виборчого округу	Загальна кількість офіційних спостерігачів, зареєстрованих окружною виборчою комісією	У тому числі:				
			від кандидатів на пост Президента України		від політичних партій, що висунули кандидатів на пост Президента України		
			усього	Тимошенко Ю.В.	Янукович В.Ф.	усього	Партія регіонів
Кіровоградська область	103	1608	1027	581	0	0	0
	104	619	234	385	0	0	0
	105	628	288	262	78	0	78
Луганська область	106	489	283	206	0	0	0
	107	454	211	243	0	0	0
	108	634	320	314	0	0	0
	109	634	343	291	0	0	0
	110	813	484	308	21	21	0
	111	487	260	227	0	0	0
	112	504	252	252	0	0	0
Львівська область	113	438	280	157	1	0	1
	114	1078	542	519	17	0	17
	115	534	320	214	0	0	0
	116	252	176	76	0	0	0
	117	385	204	181	0	0	0
	118	303	145	158	0	0	0
	119	206	121	85	0	0	0
Львівська область	120	530	288	241	1	1	0
	121	696	404	292	0	0	0
	122	552	168	384	0	0	0
	123	1302	570	732	0	0	0

РОЗДІЛ 9. ГАРАНТІЇ ДІЯЛЬНОСТІ КАНДИДАТІВ ТА ОФІЦІЙНИХ СПОСТЕРІГАЧІВ

Продовження таблиці 9.7

Назва регіону	Номер територіального виборчого округу	Загальна кількість офіційних спостерігачів, зареєстрованих окружною виборчою комісією	У тому числі:				
			від кандидатів на пост Президента України		від політичних партій, що висунули кандидатів на пост Президента України		
			усього	Тимошенко Ю.В.	Янукович В.Ф.	усього	Партія регіонів
Львівська область	124	1133	716	417	0	0	0
	125	713	355	358	0	0	0
	126	934	733	201	0	0	0
	127	809	338	471	0	0	0
	128	916	519	397	0	0	0
	129	479	245	234	0	0	0
	130	481	182	299	0	0	0
	131	1112	486	626	0	0	0
	132	876	341	535	0	0	0
	133	653	316	337	0	0	0
	134	833	334	499	0	0	0
	135	348	169	179	0	0	0
	136	607	411	196	110	96	14
	137	423	194	229	0	0	0
138	410	182	228	0	0	0	
139	747	366	381	8	8	0	
140	1072	484	588	0	0	0	
141	529	348	181	0	0	0	
142	638	382	256	0	0	0	
143	641	309	332	0	0	0	
144	575	267	268	40	40	0	
Одеська область							

Продовження таблиці 9.7

Назва регіону	Номер територіального виборчого округу	Загальна кількість офіційних спостерігачів, зареєстрованих окружною виборчою комісією	У тому числі:				Від політичних партій, що висунули кандидатів на пост Президента України
			Від кандидатів на пост Президента України		Партія регіонів	Всеукраїнське об'єднання «Батьківщина»	
			усього	Тимошенко Ю.В.			
Одеська область	145	574	273	301	0	0	0
	146	274	81	193	138	46	92
	147	352	121	231	170	31	139
	148	490	154	336	82	0	82
Полтавська область	149	1020	436	584	247	33	214
	150	983	349	634	241	28	213
	151	426	142	284	268	126	142
	152	887	360	527	312	95	217
Рівненська область	153	1046	202	360	484	262	222
	154	483	375	108	0	0	0
	155	793	446	347	0	0	0
	156	1096	593	503	0	0	0
Сумська область	157	1177	636	541	0	0	0
	158	1153	704	449	0	0	0
	159	732	359	373	0	0	0
	160	644	322	322	0	0	0
Тернопільська область	161	745	370	375	0	0	0
	162	713	354	359	0	0	0
	163	913	409	488	16	0	16
	164	998	568	371	59	59	0
165	200	178	22	0	0	0	

РОЗДІЛ 9. ГАРАНТІЇ ДІЯЛЬНОСТІ КАНДИДАТІВ ТА ОФІЦІЙНИХ СПОСТЕРІГАЧІВ

Продовження таблиці 9.7

Назва регіону	Номер територіального виборчого округу	Загальна кількість офіційних спостерігачів, зареєстрованих окружною виборчою комісією	У тому числі:				
			від кандидатів на пост Президента України		від політичних партій, що висунули кандидатів на пост Президента України		
			усього	Тимошенко Ю.В.	Янукович В.Ф.	усього	Партія регіонів
Тернопільська область	166	627	517	110	0	0	0
	167	592	570	22	0	0	0
	168	634	597	37	0	0	0
	169	426	419	7	0	0	0
	170	438	253	185	0	0	0
	171	496	329	167	0	0	0
	172	782	420	362	0	0	0
	173	411	195	216	0	0	0
	174	234	106	128	0	0	0
	175	357	277	182	95	80	44
Харківська область	176	603	415	188	0	0	0
	177	1126	736	390	0	0	0
	178	1198	707	458	33	0	33
	179	1239	690	549	0	0	0
	180	802	438	181	183	183	0
	181	999	818	181	0	0	0
	182	1441	712	729	0	0	0
	183	1115	657	429	29	0	29
	184	394	182	212	0	0	0
	185	398	203	119	76	76	0
Херсонська область	186	770	221	549	0	0	0
	187	705	294	411	0	0	0

Продовження таблиці 9.7

Назва регіону	Номер територіального виборчого округу	Загальна кількість офіційних спостерігачів, зареєстрованих окружною виборчою комісією	У тому числі:					Від політичних партій, що висунули кандидатів на пост Президента України	
			Від кандидатів на пост Президента України		Янукович В. Ф.	Тимошенко Ю. В.	Партія регіонів		усього
			усього	Тимошенко Ю. В.					
Херсонська область	188	774	774	306	468	0	0	0	
	189	698	698	291	407	0	0	0	
	190	415	415	208	207	0	0	0	
	191	1064	1064	600	464	0	0	0	
	192	1139	1139	559	562	18	14	4	
	193	749	749	450	299	0	0	0	
	194	1026	1026	615	411	0	0	0	
Хмельницька область	195	1105	992	677	315	113	53	60	
	196	810	810	533	277	0	0	0	
	197	430	430	224	206	0	0	0	
	198	384	384	258	126	0	0	0	
	199	705	346	346	0	359	359	0	
	200	1271	1271	504	767	0	0	0	
	201	949	833	529	304	116	40	76	
Черкаська область	202	741	741	367	374	0	0	0	
	203	714	714	345	369	0	0	0	
	204	576	576	347	229	0	0	0	
	205	1018	1016	428	588	2	0	2	
	206	651	651	418	233	0	0	0	
	207	854	854	449	405	0	0	0	
	Чернівецька область								

РОЗДІЛ 9. ГАРАНТІЇ ДІЯЛЬНОСТІ КАНДИДАТІВ ТА ОФІЦІЙНИХ СПОСТЕРІГАЧІВ

Продовження таблиці 9.7

Назва регіону	Номер територіального виборчого округу	Загальна кількість офіційних спостерігачів, зареєстрованих окружною виборчою комісією	У тому числі:				
			від кандидатів на пост Президента України		від політичних партій, що висунули кандидатів на пост Президента України		
			усього	Тимошенко Ю.В.	Янукович В.Ф.	усього	Партія регіонів
	208	550	248	302	0	0	0
	209	1387	705	682	0	0	0
Чернігівська область	210	1001	593	408	0	0	0
	211	543	342	201	0	0	0
	212	895	412	483	0	0	0
	213	892	446	446	0	0	0
	214	574	165	157	252	190	62
	215	254	0	254	0	0	0
	216	595	259	326	10	10	0
м. Київ	217	578	255	323	0	0	0
	218	456	228	228	0	0	0
	219	262	130	132	0	0	0
	220	498	270	228	10	10	0
	221	412	93	0	319	97	222
	222	752	286	458	8	8	0
	223	605	215	379	11	11	0
	224	559	305	177	77	77	0
	225	499	212	287	0	0	0
РАЗОМ		161086	79542	68977	12567	9769	2798

ГОЛОСУВАННЯ ТА ПІДРАХУНОК ГОЛОСІВ ВИБОРЦІВ НА ВИБОРАХ ПРЕЗИДЕНТА УКРАЇНИ

Найважливішими з етапів виборчого процесу є голосування, підрахунок голосів виборців та встановлення результатів виборів. На забезпечення саме їх реалізації спрямована робота виборчих комісій.

Голосування з виборів Президента України 17 січня 2010 року відбувалося на 33 672 дільницях, з них 32 079 звичайних, 1 480 спеціальних та 113 закордонних. Повторне голосування 7 лютого 2010 року у зв'язку із зменшенням кількості спеціальних дільниць (у лікувальних закладах – на 2 дільниці та утворених на судах, що перебувають у день голосування в плаванні під Державним Прапором України, – на 3 дільниці) відбувалося на 33 667 дільницях.

Однією з особливостей виборів Президента України 2010 року було те, що Законом України від 21 серпня 2009 року № 1616-VI «Про внесення змін до деяких законодавчих актів України щодо виборів Президента України» були скасовані відкріпні посвідчення, що в умовах функціонування Державного реєстру виборців (далі – Реєстр) не позбавило громадян України можливості голосувати в разі потреби за іншою виборчою адресою, ніж зареєстроване місце проживання та адреса житла, а лише змінило механізм її забезпечення. Згідно з частинами другою, третьою статті 8 Закону України «Про Державний реєстр виборців» за мотивованим зверненням виборця орган ведення Реєстру може визначити іншу виборчу адресу виборця, ніж зареєстроване місце проживання та адреса житла, визначені відповідно до Закону України «Про свободу пересування та вільний вибір місця проживання в Україні».

Конституційний Суд України Рішенням від 19 жовтня 2009 року № 26-рп/2009 «У справі за конституційними поданнями Президента України та 48 народних депутатів України щодо відповідності Конституції України (конституційності) окремих положень законів України «Про вибори Президента України», «Про Державний реєстр виборців», «Про внесення змін до деяких законодавчих актів України щодо виборів Президента України» та Кодексу адміністративного судочинства України (справа про внесення змін до деяких законодавчих актів України щодо виборів Президента України)» визнав такими, що відповідають Конституції України (є конституційними), підпункт 8, абзац другий підпункту 9, підпункти 14, 15, 34 пункту 4 розділу I (стосовно виключення норм про відкріпні посвідчення) Закону України «Про внесення змін до деяких законодавчих актів України щодо виборів Президента України» від 21 серпня 2009 року № 1616-VI. Прийняття зазначеного Рішення Конституційний Суд України мотивував, зокрема, тим, що законодавець, скасувавши статтю 33 Закону щодо відкріпних посвідчень, виклав статтю 34 в іншій редакції, яка замінила інститут відкріпних посвідчень вимогою до керівника відповідного районного (міського, районного у місті) органу Міністерства внутрішніх справ України не пізніше як за шість днів до дня виборів подати до органу ведення Реєстру за формою, встановленою Центральною виборчою комісією (частина перша), відомості: про виборців, які після останнього дня періоду, за який надавалися до органу ведення Реєстру передбачені законом відомості, змінили реєстрацію місця проживання в межах відповідної адміністративно-територіальної одиниці; виборців, які після останнього дня періоду, за який надавалися до органу ведення Реєстру передбачені законом відомості, зареєстрували своє місце проживання у відповідній адміністративно-територіальній одиниці; виборців, які після останнього дня періоду, за який надавалися до органу ведення Реєстру передбачені законом відомості, зняті з реєстрації за місцем проживання у відповідній адміністративно-територіальній одиниці (пункти 3, 4, 5 частини другої). Абзацом другим частини дев'ятої статті 34 Закону також передбачено, що орган ведення Реєстру, який отримав таке повідомлення, вносить до бази даних Реєстру відповідні службові відмітки щодо виборців, які не будуть голосувати за своїми виборчими адресами у зв'язку з їх включенням до списків виборців на інших виборчих дільницях.

З метою забезпечення організації голосування з виборів Президента України 17 січня 2010 року на замовлення Центральної виборчої комісії було виготовлено виборчі бюлетені в кількості 37 025 184 штуки, для повторного голосування 7 лютого 2010 року – 37 353 160 штук. Водночас виборчим комісіям окремих спеціальних виборчих дільниць, до яких належали дільниці, утворені на судах, що перебували у день виборів Президента України в плаванні під Державним Прапором України, або на полярній станції України, неможливо було передати виборчі бюлетені. Згідно з частиною шостою

статті 72 Закону на таких виборчих дільницях виборчі бюлетені виготовлялися, як виняток, з дозволу Центральної виборчої комісії безпосередньо дільничною виборчою комісією.

Так, під час проведення виборів Президента України 17 січня 2010 року Центральна виборча комісія надала дозвіл на виготовлення 1 259 виборчих бюлетенів безпосередньо дільничними виборчими комісіями 71 виборчої дільниці, серед яких спеціальна виборча дільниця № 108 територіального виборчого округу № 223 (м. Київ), утворена на полярній станції України «Наукова станція «Академік Вернадський» Національного арктичного центру Міністерства освіти і науки України, та 70 виборчих дільниць, утворених на суднах, що перебували в день виборів Президента України у плаванні під Державним Прапором України. З метою забезпечення організації повторного голосування з виборів Президента України 7 лютого 2010 року Центральна виборча комісія надала дозвіл на виготовлення 1 241 виборчого бюлетеня безпосередньо дільничними виборчими комісіями 69 виборчих дільниць. Фактично безпосередньо дільничними виборчими комісіями було виготовлено 1 159 та 1 100 виборчих бюлетенів відповідно.

Однією з гарантій забезпечення реалізації загального виборчого права є встановлене статтею 77 Закону право виборця, який за станом здоров'я не може прибути до приміщення для голосування звичайної виборчої дільниці, де він включений до списку виборців, або включений до списку виборців на спеціальній виборчій дільниці, утвореній у стаціонарному лікувальному закладі, і через постільний режим не може прибути до приміщення для голосування, звернутися з письмовою заявою до дільничної виборчої комісії з проханням забезпечити йому голосування за межами приміщення для голосування. Така заява із зазначенням місця перебування виборця може бути подана не пізніше як за дванадцять годин до початку голосування.

Закон не містить прямої норми, яка б передбачала подання виборцем разом із заявою про забезпечення голосування за місцем його перебування документального підтвердження нездатності за станом здоров'я прибути до приміщення для голосування. З метою забезпечення однакового застосування законодавства про вибори пунктом 6.2 Роз'яснення щодо складання та уточнення списків виборців для підготовки і проведення голосування з виборів Президента України (далі – Роз'яснення), затвердженого постановою Центральної виборчої комісії від 12 грудня 2009 року № 475, було встановлено, що виборець, стосовно якого у списку виборців відсутня відмітка про постійну нездатність пересуватися самостійно, у власноручно написаній заяві до дільничної виборчої комісії з проханням забезпечити йому голосування за межами приміщення для голосування зазначає причину нездатності самостійно пересуватися, а також до заяви додає документ (його копію), який підтверджує факт нездатності такого виборця пересуватися самостійно. Таким документом може бути: пенсійне посвідчення, довідка, видана лікувальним закладом, тощо.

Київський апеляційний адміністративний суд постановою від 19 грудня 2009 року визнав незаконними положення цього пункту Роз'яснення «в частині визначення в якості документів, що підтверджують нездатність пересуватися самостійно, «пенсійного посвідчення» та інших невизначених документів, окреслених словом «тощо».

З урахуванням зазначеної постанови Київського апеляційного адміністративного суду Центральна виборча комісія постановою від 4 січня 2010 року № 6 «Про внесення змін до постанови Центральної виборчої комісії від 12 грудня 2009 року № 475» виключила з пункту 6.2 Роз'яснення абзаци другий та третій, які передбачали необхідність документального підтвердження факту нездатності виборця самостійно пересуватися.

Законність постанови Центральної виборчої комісії від 4 січня 2010 року № 6 «Про внесення змін до постанови Центральної виборчої комісії від 12 грудня 2009 року № 475» також оскаржувалася суб'єктами виборчого процесу в суді.

Київський апеляційний адміністративний суд постановою від 8 січня 2010 року залишив без задоволення адміністративний позов про визнання зазначеної постанови Комісії незаконною в частині виключення з абзацив другого та третього пункту 6.2 Роз'яснення певних слів, зокрема: «До заяви додається документ (його копія), який підтверджує факт нездатності такого виборця пересуватися самостійно. Таким документом може бути довідка, видана лікувальним закладом». Вищий адміністративний суд України ухвалою від 13 січня 2010 року залишив без змін зазначену постанову Київського апеляційного адміністративного суду. Натомість Київський апеляційний адміністративний суд за нововиявленими обставинами постановою від 17 січня 2010 року скасував свою постанову від 8 січня 2010 року та визнав незаконною у вищезазначеній частині постанову Центральної виборчої комісії від 4 січня 2010 року № 6 «Про внесення змін до постанови Центральної виборчої комісії від 12 грудня 2009 року № 475».

Зазначене підтверджує необхідність більш чіткого законодавчого врегулювання порядку голосування виборців за межами приміщення для голосування.

Закон України «Про вибори Президента України» на відміну від Закону України «Про вибори народних депутатів України» (пункт 15 частини другої статті 89) не передбачає відображення в протоколі дільничної виборчої комісії про підрахунок голосів на виборчій дільниці відомостей про кількість виборців, які взяли участь у голосуванні за місцем перебування, що унеможливило встановлення кількості виборців, які скористалися цим правом.

За даними окружних виборчих комісій, отриманими у телефонному режимі від дільничних виборчих комісій, під час голосування на виборах Президента України 17 січня 2010 року за місцем перебування проголосували близько 5 відсотків виборців, які отримали виборчі бюлетені, а під час повторного голосування 7 лютого 2010 року – близько 5,5 відсотка.

Центральною виборчою комісією було забезпечено прозорість перебігу голосування та підрахунку голосів. Протягом усього часу голосування окружні виборчі комісії передавали Центральній виборчій комісії попередню інформацію про хід голосування засобами ЄІАС «Вибори» та телефонного зв'язку в порядку, встановленому Центральною виборчою комісією (постанови Комісії від 9 січня 2010 року № 66 «Про Порядок передачі окружними виборчими комісіями попередньої інформації про хід та підсумки голосування на виборах Президента України 17 січня 2010 року» та від 29 січня 2010 року № 167 «Про Порядок передачі окружними виборчими комісіями попередньої інформації про хід та підсумки повторного голосування 7 лютого 2010 року на виборах Президента України»). Ця інформація невідкладно узагальнювалася та оприлюднювалася на офіційному веб-сайті Центральної виборчої комісії.

АКТИВНІСТЬ ВИБОРЦІВ

Середня активність виборців на виборах Президента України 17 січня 2010 року, які голосували на виборчих дільницях у межах України, порівняно з попередніми виборами Президента України 31 жовтня 2004 року знизилася на 7,71 відсотка і становила 67,21 відсотка. Зниження активності виборців мало місце в усіх регіонах України, особливо в Чернігівській (12,11 відсотка), Полтавській (11,86 відсотка), Київській (11,67 відсотка), Черкаській (11,44 відсотка), Кіровоградській (10,41 відсотка), Тернопільській (10,37 відсотка) та в Чернівецькій (10,07 відсотка) областях (*таблиця 10.1*). При цьому активність виборців у межах регіонів України становила від 56,78 відсотка в Закарпатській до 74,56 відсотка у Волинській областях.

У межах територіальних виборчих округів під час голосування 17 січня 2010 року найбільша активність виборців спостерігалася в територіальних виборчих округах № 168 (Тернопільська область) – 79,35 відсотка, № 128 (Львівська область) – 78,37 відсотка, № 167 (Тернопільська область) – 78,34 відсотка, найменша – у територіальних виборчих округах № 73, 70, 74 (Закарпатська область) – відповідно 48,44, 53,68 та 53,69 відсотка (*таблиця 10.2*).

Середня активність виборців, які голосували на виборчих дільницях у межах України, під час повторного голосування 7 лютого 2010 року становила 69,52 відсотка та порівняно з повторним голосуванням з виборів Президента України 2004 року знизилася на 8,13 відсотка. Зниження активності виборців мало місце також у всіх регіонах України, особливо в м. Севастополі (12,17 відсотка), м. Києві (12,05 відсотка), Київській (10,91 відсотка), Тернопільській (10,58 відсотка) та Івано-Франківській (10 відсотків) областях (*таблиця 10.1*).

У межах регіонів України середня активність виборців під час повторного голосування 7 лютого 2010 року становила від 56,74 відсотка в Закарпатській до 78,24 відсотка в Тернопільській областях.

У межах територіальних виборчих округів під час повторного голосування 7 лютого 2010 року найбільша активність виборців спостерігалася в територіальних виборчих округах № 41 (Донецька область) – 84,15 відсотка, № 168 (Тернопільська область) – 84,04 відсотка, № 62 (Донецька область) – 83,9 відсотка, найменша – у територіальних виборчих округах № 73, 74, 72 (Закарпатська область) – відповідно 49,14, 53,25 та 56,36 відсотка (*таблиця 10.2*).

Аналіз активності виборців на виборах Президента України 2010 року в межах України засвідчив її зростання на 2,31 відсотка під час повторного голосування 7 лютого порівняно з голосуванням 17 січня. Найбільше зросла активність виборців у Донецькій області (на 7,37 відсотка), найменше – у Херсонській області (на 0,1 відсотка), а в Закарпатській області знизилася на 0,04 відсотка (*таблиця 10.2*).

У закордонному виборчому окрузі середня активність виборців на виборах Президента України 2010 року під час голосування 17 січня становила 7,48 відсотка, під час повторного голосування 7 лютого – 10,26 відсотка. При цьому на виборах Президента України 2004 року такий показник 31 жовтня

Вибори Президента України 2010 року

становив 23,7 відсотка, 26 грудня – 29,62 відсотка. Це пояснюється значним зростанням кількості виборців, включених до списків виборців на закордонних виборчих дільницях для голосування на виборах Президента України 2010 року, порівняно з виборами Президента 2004 року, а також зменшенням кількості виборців, які брали участь у голосуванні. Якщо на виборах Президента України 31 жовтня 2004 року до списків виборців на закордонних виборчих дільницях було включено 263 274 виборці, а для повторного голосування 26 грудня – 348 042 виборці, то для голосування на виборах Президента України 17 січня 2010 року – 428 348 виборців, а для повторного голосування 7 лютого – 440 738 виборців. При цьому участь у голосуванні на виборах Президента України 2004 року взяли відповідно 62 411 та 103 099 виборців, а під час голосування на виборах Президента України 2010 року – відповідно 32 020 та 45 200 виборців (таблиця 10.1 на стор. 460).

Динаміку зміни кількості виборців, внесених до списку виборців для голосування, та кількості виборців, які отримали виборчі бюлетені, під час голосування на виборах Президента України 17 січня 2010 року та під час повторного голосування 7 лютого 2010 року в межах кожного регіону України та в закордонному виборчому окрузі наведено нижче в таблиці.

Активність виборців під час голосування на виборах Президента України 2010 року

Назва регіону	Голосування 17 січня 2010 року			Повторне голосування 7 лютого 2010 року			Зміна активності виборців у відсотках (гр. 7 – гр. 4)
	Кількість виборців, внесених до списків виборців на виборчих дільницях	Кількість виборців, які отримали виборчі бюлетені	Відсоток виборців, які отримали виборчі бюлетені	Кількість виборців, внесених до списків виборців на виборчих дільницях	Кількість виборців, які отримали виборчі бюлетені	Відсоток виборців, які отримали виборчі бюлетені	
1	2	3	4	5	6	7	8
Автономна Республіка Крим	1 551 172	982 036	63,31	1 559 474	1 049 674	67,31	4,00
Вінницька область	1 312 138	899 781	68,57	1 316 957	938 254	71,24	2,67
Волинська область	786 731	586 586	74,56	785 998	600 859	76,45	1,89
Дніпропетровська область	2 752 109	1 833 647	66,63	2 748 601	1 840 786	66,97	0,34
Донецька область	3 487 520	2 439 275	69,94	3 483 158	2 692 979	77,31	7,37
Житомирська область	1 019 555	691 134	67,79	1 027 246	704 786	68,61	0,82
Закарпатська область	952 336	540 749	56,78	954 000	541 257	56,74	- 0,04
Запорізька область	1 479 246	1 010 633	68,32	1 483 582	1 023 653	69,00	0,68
Івано-Франківська область	1 085 684	774 180	71,31	1 085 590	823 349	75,84	4,53
Київська область	1 453 814	944 971	65,00	1 460 941	973 284	66,62	1,62
Кіровоградська область	801 343	508 773	63,49	804 218	514 952	64,03	0,54
Луганська область	1 862 041	1 313 708	70,55	1 862 230	1 391 478	74,72	4,17

РОЗДІЛ 10. ГОЛОСУВАННЯ ТА ПІДРАХУНОК ГОЛОСІВ ВИБОРЦІВ

Назва регіону	Голосування 17 січня 2010 року			Повторне голосування 7 лютого 2010 року			Зміна активності виборців у відсотках (гр. 7 – гр. 4)
	Кількість виборців, внесених до списків виборців на виборчих дільницях	Кількість виборців, які отримали виборчі бюлетені	Відсоток виборців, які отримали виборчі бюлетені	Кількість виборців, внесених до списків виборців на виборчих дільницях	Кількість виборців, які отримали виборчі бюлетені	Відсоток виборців, які отримали виборчі бюлетені	
1	2	3	4	5	6	7	8
Львівська область	1 993 721	1 476 821	74,07	2 002 239	1 525 830	76,21	2,14
Миколаївська область	940 801	601 149	63,90	942 892	623 592	66,14	2,24
Одеська область	1 840 964	1 160 207	63,02	1 841 248	1 171 384	63,62	0,60
Полтавська область	1 212 785	803 770	66,27	1 219 068	816 560	66,98	0,71
Рівненська область	862 797	623 128	72,22	863 629	642 082	74,35	2,13
Сумська область	955 830	627 383	65,64	956 069	640 119	66,95	1,31
Тернопільська область	867 476	646 693	74,55	867 107	678 405	78,24	3,69
Харківська область	2 232 651	1 455 224	65,18	2 238 319	1 509 294	67,43	2,25
Херсонська область	885 089	538 462	60,84	884 218	538 812	60,94	0,10
Хмельницька область	1 066 784	748 071	70,12	1 071 438	767 657	71,65	1,53
Черкаська область	1 061 722	681 417	64,18	1 065 345	702 162	65,91	1,73
Чернівецька область	702 051	434 584	61,90	703 315	439 156	62,44	0,54
Чернігівська область	905 906	602 625	66,52	906 939	626 994	69,13	2,61
м. Київ	2 157 489	1 430 487	66,30	2 164 965	1 462 177	67,54	1,24
м. Севастополь	309 938	204 173	65,88	311 925	211 273	67,73	1,85
Закордонний виборчий округ	428 348	32 020	7,48	440 738	45 200	10,26	2,78
РАЗОМ	36 968 041	24 591 687	66,52	37 051 449	25 496 008	68,81	2,29

Підрахунок голосів виборців відбувався на безперервному підсумковому засіданні дільничних виборчих комісій відразу після закінчення голосування за процедурою, встановленою статтями 78–80 Закону.

Після підрахунку голосів на кожній виборчій дільниці результати голосування були задокументовані шляхом складання протоколів дільничних виборчих комісій про підрахунок голосів виборців на виборчих дільницях, форму яких затверджено постановами Центральної виборчої комісії від 28 грудня 2009 року № 568 та від 20 січня 2010 року № 126. Згідно із Законом протоколи дільничних виборчих комісій про підрахунок голосів виборців передавалися представниками цих комісій до відповідних окружних виборчих комісій. Порядок транспортування, передачі, приймання та розгляду протоколів дільничних виборчих комісій про підрахунок голосів виборців на виборчій дільниці та інших виборчих документів визначено статтями 81 та 82 Закону.

Вибори Президента України 2010 року

Таблиця 10.1

Активність виборців у регіонах України під час голосування на виборах Президента України 2004 та 2010 років, народних депутатів України 26 березня 2006 року та позачергових виборів народних депутатів України 30 вересня 2007 року

Назва регіону	Вибори Президента України 31 жовтня 2004 року			Повторне голосування 26 грудня 2004 року на виборах Президента України			Вибори народних депутатів України 26 березня 2006 року			Позачергові вибори народних депутатів України 30 вересня 2007 року			Вибори Президента України 17 січня 2010 року			Повторне голосування 7 лютого 2010 року на виборах Президента України		
	Кількість виборців на виборчих дільницях	Загальна кількість виборців, які отримали бюлетені	Відсоток виборців, які отримали бюлетені	Кількість виборців, внесених до списків виборців на виборчих дільницях	Загальна кількість виборців, які отримали бюлетені	Відсоток виборців, які отримали бюлетені	Кількість виборців, внесених до списків виборців на виборчих дільницях	Загальна кількість виборців, які отримали бюлетені	Відсоток виборців, які отримали бюлетені	Кількість виборців, внесених до списків виборців на виборчих дільницях	Загальна кількість виборців, які отримали бюлетені	Відсоток виборців, які отримали бюлетені	Кількість виборців, внесених до списків виборців на виборчих дільницях	Загальна кількість виборців, які отримали бюлетені	Відсоток виборців, які отримали бюлетені	Кількість виборців, внесених до списків виборців на виборчих дільницях	Загальна кількість виборців, які отримали бюлетені	Відсоток виборців, які отримали бюлетені
Автономна Республіка Крим	1561742	1030362	65,97	1540663	1159805	75,27	1549483	1009184	65,13	1567070	879896	56,15	1551172	982036	63,31	1559474	1049674	67,31
Вінницька область	1363020	1062256	77,93	1368955	1077086	78,67	1352070	960578	71,04	1344061	867370	64,53	1312138	899781	68,57	1316957	938254	71,24
Волинська область	785290	651157	82,91	784147	675822	86,18	799028	602801	75,44	796799	565495	70,97	786731	586586	74,56	785998	600859	76,45
Дніпропетровська область	2797631	1966739	70,30	2800668	2024723	72,29	2792027	1807455	64,74	2804562	1640629	58,50	2752109	1833647	66,63	2748601	1840786	66,97
Донецька область	3686102	2878975	78,10	3733598	3144649	84,22	3632677	2514538	69,22	3616985	2387501	66,01	3487520	2439275	69,94	3483158	2692979	77,31
Житомирська область	1073942	823981	76,72	1073663	800508	74,55	1050468	718759	68,42	1044797	652909	62,49	1019555	691134	67,79	1027246	704786	68,61
Закарпатська область	925135	615304	66,50	928267	603933	65,06	938315	577416	61,54	943653	491439	52,08	952336	540749	56,78	954000	541257	56,74
Запорізька область	1524010	1062708	69,73	1518781	1130045	74,40	1515027	1013952	66,93	1515088	931080	61,45	1479246	1010633	68,32	1483582	1023653	69,00
Івано-Франківська область	1080866	865396	80,06	1073687	921709	85,84	1073147	798200	74,38	1079782	784079	72,61	1085684	774180	71,31	1085590	823349	75,84
Київська область	1459715	1119271	76,67	1458730	1131059	77,53	1460046	997021	68,29	1470681	909817	61,86	1453814	944971	65,00	1460941	973284	66,62
Кіровоградська область	843753	623594	73,90	855009	599741	70,14	822965	544886	66,21	820154	475056	57,92	801343	508773	63,49	804218	514952	64,03
Луганська область	1946339	1471896	75,62	1944027	1638342	84,27	1927143	1350346	70,07	1912686	1268772	66,33	1862041	1313708	70,55	1862230	1391478	74,72
Львівська область	2047291	1654842	80,83	2020752	1724052	85,31	1996906	1515100	75,87	2001489	1492915	74,59	1993721	1476821	74,07	2002239	1525830	76,21
Миколаївська область	953139	681467	71,49	956238	717856	75,07	962862	624119	64,82	970133	558961	57,62	940801	601149	63,90	942892	623592	66,14

РОЗДІЛ 10. ГОЛОСУВАННЯ ТА ПІДРАХУНОК ГОЛОСІВ ВИБОРЦІВ

Продовження таблиці 10.1

Назва регіону	Вибори Президента України 31 жовтня 2004 року			Повторне голосування 26 грудня 2004 року на виборах Президента України			Вибори народних депутатів України 26 березня 2006 року			Позачергові вибори народних депутатів України 30 вересня 2007 року			Вибори Президента України 17 січня 2010 року			Повторне голосування 7 лютого 2010 року на виборах Президента України		
	Кількість виборців, внесених до списків виборців на виборчих ділянках	Загальна кількість виборців, які отримали виборчі бюлетені	Відсоток виборців, які отримали виборчі бюлетені	Кількість виборців, внесених до списків виборців на виборчих ділянках	Загальна кількість виборців, які отримали виборчі бюлетені	Відсоток виборців, які отримали виборчі бюлетені	Кількість виборців, внесених до списків виборців на виборчих ділянках	Загальна кількість виборців, які отримали виборчі бюлетені	Відсоток виборців, які отримали виборчі бюлетені	Кількість виборців, внесених до списків виборців на виборчих ділянках	Загальна кількість виборців, які отримали виборчі бюлетені	Відсоток виборців, які отримали виборчі бюлетені	Кількість виборців, внесених до списків виборців на виборчих ділянках	Загальна кількість виборців, які отримали виборчі бюлетені	Відсоток виборців, які отримали виборчі бюлетені			
Одеська область	1821064	1179910	64,79	1820725	1250052	68,65	1837608	1111803	60,50	1850204	1007616	54,46	1840964	1160207	63,02	1841248	1171384	63,62
Полтавська область	1265405	988767	78,13	1262766	964582	76,38	1245255	868199	69,72	1246261	771607	61,91	1212785	803770	66,27	1219068	816560	66,98
Рівненська область	870262	705934	81,11	863896	712865	82,51	863305	648796	75,15	864228	593574	68,68	862797	623128	72,22	863629	642082	74,35
Сумська область	1006020	812337	80,74	999747	772068	77,22	993797	667893	67,21	985149	610466	61,97	955830	627383	65,64	956069	640119	66,95
Тернопільська область	853730	725032	84,92	857292	761462	88,82	870042	673559	77,42	869667	664915	76,46	867476	646693	74,55	867107	678405	78,24
Харківська область	2301693	1653417	71,83	2282392	1694511	74,24	2281306	1481976	64,96	2282627	1329280	58,23	2232651	1455224	65,18	2238319	1509294	67,43
Херсонська область	904551	622343	68,80	905939	637995	70,42	891829	560831	62,89	891820	494957	55,50	885089	538462	60,84	884218	538812	60,94
Хмельницька область	1106425	883310	79,83	1101840	873947	79,31	1088575	787672	72,36	1082592	717976	66,32	1066784	748071	70,12	1071438	767657	71,65
Черкаська область	1101375	832892	75,62	1103018	822394	74,55	1094960	725931	66,30	1094491	657909	60,11	1061722	681417	64,18	1065345	702162	65,91
Чернівецька область	698516	502778	71,97	702195	506853	72,18	698125	454309	65,08	704375	409624	58,15	702051	434584	61,90	703315	439156	62,44
Чернігівська область	964035	758036	78,63	965273	722983	74,89	947820	645089	68,06	937958	579324	61,76	905906	602625	66,52	906939	626994	69,13
м. Київ	2102485	1594649	75,84	2083211	1658077	79,59	2113762	1456126	68,89	2149104	1364133	63,47	2157489	1430487	66,30	2164965	1462177	67,54
м. Севастополь	303690	213483	70,29	304183	243058	79,90	308199	209731	68,05	308682	184291	59,70	309938	204173	65,88	311925	211273	67,73
Усього по Україні	37347226	27980836	74,92	37309662	28970177	77,65	37106747	25326270	68,25	37155098	23291591	62,69	36539693	24559667	67,21	36610711	25450808	69,52
Закордонний виборчий округ	263274	62411	23,70	348042	103099	29,62	422137	34122	8,08	432942	25857	5,97	428348	32020	7,48	440738	45200	10,26
РАЗОМ	37610500	28043247	74,56	37657704	29073276	77,20	37528884	25360392	67,58	37588040	23317448	62,03	36968041	24591687	66,52	37051449	25496008	68,81

Вибори Президента України 2010 року

Таблиця 10.2

Відомості про активність виборців під час голосування на виборах Президента України в межах територіальних виборчих округів

Назва регіону	Номер територіального виборчого округу	Голосування 17 січня 2010 року			Повторне голосування 7 лютого 2010 року		
		Кількість виборців, включених до списків виборців на виборчих дільницях	Кількість виборців, які отримали виборчі бюлетені	Відсоток виборців, які отримали виборчі бюлетені	Кількість виборців, включених до списків виборців на виборчих дільницях	Кількість виборців, які отримали виборчі бюлетені	Відсоток виборців, які отримали виборчі бюлетені
Автономна Республіка Крим	1	165281	107432	65,00	166260	115234	69,31
	2	124737	80602	64,62	125879	85916	68,25
	3	161020	101487	63,03	161811	107986	66,74
	4	177972	111750	62,79	178889	116455	65,10
	5	168056	107880	64,19	168821	116804	69,19
	6	152982	95201	62,23	152125	102932	67,66
	7	151888	90986	59,90	152672	97454	63,83
	8	114549	73111	63,83	115187	79624	69,13
	9	143666	94026	65,45	143889	97737	67,93
	10	191021	119561	62,59	193941	129532	66,79
Усього по регіону		1551172	982036	63,31	1559474	1049674	67,31
Вінницька область	11	196428	131642	67,02	197289	136590	69,23
	12	152632	104228	68,29	152894	108125	70,72
	13	157006	110295	70,25	157267	115980	73,75
	14	163536	112200	68,61	163354	116741	71,47
	15	154542	111611	72,22	155339	116944	75,28
	16	166826	117283	70,30	168107	122107	72,64
	17	159673	110501	69,20	160607	114179	71,09
	18	161495	102021	63,17	162100	107588	66,37
Усього по регіону		1312138	899781	68,57	1316957	938254	71,24
Волинська область	19	147892	108470	73,34	147416	109829	74,50
	20	157409	123195	78,26	157529	126305	80,18
	21	159351	115896	72,73	159573	119233	74,72
	22	159667	114191	71,52	159685	116918	73,22
	23	162412	124834	76,86	161795	128574	79,47
Усього по регіону		786731	586586	74,56	785998	600859	76,45
Дніпропетровська область	24	130380	86322	66,21	130357	85418	65,53
	25	171049	116023	67,83	171558	116579	67,95
	26	132542	88979	67,13	131068	86571	66,05
	27	117647	79549	67,62	117848	78572	66,67
	28	153234	100692	65,71	153164	99111	64,71

РОЗДІЛ 10. ГОЛОСУВАННЯ ТА ПІДРАХУНОК ГОЛОСІВ ВИБОРЦІВ

Продовження таблиці 10.2

Назва регіону	Номер територіального виборчого округу	Голосування 17 січня 2010 року			Повторне голосування 7 лютого 2010 року		
		Кількість виборців, включених до списків виборців на виборчих дільницях	Кількість виборців, які отримали виборчі бюлетені	Відсоток виборців, які отримали виборчі бюлетені	Кількість виборців, включених до списків виборців на виборчих дільницях	Кількість виборців, які отримали виборчі бюлетені	Відсоток виборців, які отримали виборчі бюлетені
	29	140601	90922	64,67	141205	90530	64,11
	30	201516	126667	62,86	200690	131612	65,58
	31	181677	126435	69,59	181526	125028	68,88
	32	190913	132943	69,64	191106	131105	68,60
	33	174990	120701	68,98	174751	119674	68,48
	34	138965	91536	65,87	139463	91958	65,94
	35	185431	115784	62,44	185144	115760	62,52
	36	198808	138150	69,49	198514	144862	72,97
	37	163442	106982	65,46	162720	108461	66,65
	38	187142	123597	66,04	186595	125836	67,44
	39	133227	89985	67,54	133132	91036	68,38
	40	150545	98380	65,35	149760	98673	65,89
Усього по регіону		2752109	1833647	66,63	2748601	1840786	66,97
Донецька область	41	156296	109468	70,04	155348	130720	84,15
	42	140240	100875	71,93	140743	110598	78,58
	43	160153	111894	69,87	159832	123903	77,52
	44	182193	125569	68,92	181376	141313	77,91
	45	178486	130706	73,23	176084	140359	79,71
	46	163910	119662	73,00	164830	129252	78,42
	47	151892	101545	66,85	152296	110960	72,86
	48	164293	112073	68,22	163746	120234	73,43
	49	162423	110147	67,81	162383	123739	76,20
	50	173259	118301	68,28	172503	132082	76,57
	51	155085	103372	66,66	153813	114524	74,46
	52	169120	112707	66,64	169737	129427	76,25
	53	142503	99612	69,90	142907	110908	77,61
	54	139043	94724	68,13	139438	107368	77,00
	55	141219	98681	69,88	142093	111200	78,26
	56	137824	94668	68,69	138686	107686	77,65
	57	172604	120062	69,56	172741	133406	77,23
	58	176136	120186	68,23	173528	126713	73,02
	59	178491	125824	70,49	177869	130722	73,49
	60	160956	117025	72,71	161514	126581	78,37
	61	147356	110518	75,00	147620	118798	80,48

Вибори Президента України 2010 року

Продовження таблиці 10.2

Назва регіону	Номер територіального виборчого округу	Голосування 17 січня 2010 року			Повторне голосування 7 лютого 2010 року		
		Кількість виборців, включених до списків виборців на виборчих дільницях	Кількість виборців, які отримали виборчі бюлетені	Відсоток виборців, які отримали виборчі бюлетені	Кількість виборців, включених до списків виборців на виборчих дільницях	Кількість виборців, які отримали виборчі бюлетені	Відсоток виборців, які отримали виборчі бюлетені
	62	134038	101656	75,84	134071	112486	83,90
Усього по регіону		3487520	2439275	69,94	3483158	2692979	77,31
Житомирська область	63	216926	142188	65,55	220065	144878	65,83
	64	167228	117718	70,39	167678	119012	70,98
	65	168879	113982	67,49	169682	115976	68,35
	66	161844	110704	68,40	162380	112556	69,32
	67	159286	105906	66,49	160585	109095	67,94
	68	145392	100636	69,22	146856	103269	70,32
Усього по регіону		1019555	691134	67,79	1027246	704786	68,61
Закарпатська область	69	157236	96670	61,48	157464	97271	61,77
	70	140122	75221	53,68	140745	80597	57,26
	71	142169	94151	66,22	142504	92861	65,16
	72	169621	100718	59,38	169407	95484	56,36
	73	195453	94674	48,44	196096	96356	49,14
	74	147735	79315	53,69	147784	78688	53,25
Усього по регіону		952336	540749	56,78	954000	541257	56,74
Запорізька область	75	165103	112583	68,19	166728	113316	67,96
	76	164723	113511	68,91	164908	113917	69,08
	77	172920	121538	70,29	173027	121156	70,02
	78	123855	84820	68,48	123521	85186	68,96
	79	166346	111014	66,74	166628	112978	67,80
	80	180810	123866	68,51	181294	125264	69,09
	81	172473	112674	65,33	173451	117608	67,80
	82	170304	116975	68,69	170842	120113	70,31
	83	162712	113652	69,85	163183	114115	69,93
Усього по регіону		1479246	1010633	68,32	1483582	1023653	69,00
Івано-Франківська область	84	180825	121640	67,27	182044	126947	69,73
	85	154171	116624	75,65	153647	122676	79,84
	86	192468	144772	75,22	192856	153244	79,46
	87	182730	136640	74,78	182634	144838	79,31
	88	125197	86019	68,71	123652	93433	75,56
	89	127437	84681	66,45	127714	91791	71,87
	90	122856	83804	68,21	123043	90420	73,49
Усього по регіону		1085684	774180	71,31	1085590	823349	75,84

РОЗДІЛ 10. ГОЛОСУВАННЯ ТА ПІДРАХУНОК ГОЛОСІВ ВИБОРЦІВ

Продовження таблиці 10.2

Назва регіону	Номер територіального виборчого округу	Голосування 17 січня 2010 року			Повторне голосування 7 лютого 2010 року		
		Кількість виборців, включених до списків виборців на виборчих дільницях	Кількість виборців, які отримали виборчі бюлетені	Відсоток виборців, які отримали виборчі бюлетені	Кількість виборців, включених до списків виборців на виборчих дільницях	Кількість виборців, які отримали виборчі бюлетені	Відсоток виборців, які отримали виборчі бюлетені
Київська область	91	203413	137309	67,50	204296	141835	69,43
	92	109063	67647	62,03	108951	68616	62,98
	93	124230	83469	67,19	124754	86249	69,14
	94	122638	81484	66,44	122919	83350	67,81
	95	150907	99590	65,99	151740	103462	68,18
	96	208507	132138	63,37	211450	137784	65,16
	97	137495	88980	64,72	137726	92238	66,97
	98	204084	129778	63,59	204683	132893	64,93
	99	193477	124576	64,39	194422	126857	65,25
Усього по регіону		1453814	944971	65,00	1460941	973284	66,62
Кіровоградська область	100	200269	121562	60,70	201084	124205	61,77
	101	140482	89684	63,84	140821	90846	64,51
	102	134583	88632	65,86	135327	89809	66,36
	103	167143	107270	64,18	167524	108199	64,59
	104	158866	101625	63,97	159462	101893	63,90
Усього по регіону		801343	508773	63,49	804218	514952	64,03
Луганська область	105	160544	112125	69,84	160700	120033	74,69
	106	153014	109458	71,53	153335	117021	76,32
	107	132717	94021	70,84	132811	98715	74,33
	108	175543	123267	70,22	175604	130255	74,18
	109	167386	111713	66,74	164909	118281	71,73
	110	160737	108856	67,72	160378	116003	72,33
	111	146588	107246	73,16	147068	112950	76,80
	112	160051	116807	72,98	160487	123015	76,65
	113	146014	104102	71,30	147038	110821	75,37
	114	156108	117713	75,40	156465	123088	78,67
	115	162510	118379	72,84	162995	124223	76,21
	116	140829	90021	63,92	140440	97073	69,12
Усього по регіону		1862041	1313708	70,55	1862230	1391478	74,72
Львівська область	117	161248	111160	68,94	161540	111985	69,32
	118	121125	84914	70,10	120939	87002	71,94
	119	116065	80706	69,54	116322	81591	70,14
	120	211863	144288	68,10	212143	146627	69,12
	121	174325	131640	75,51	174513	135875	77,86

Вибори Президента України 2010 року

Продовження таблиці 10.2

Назва регіону	Номер територіального виборчого округу	Голосування 17 січня 2010 року			Повторне голосування 7 лютого 2010 року		
		Кількість виборців, включених до списків виборців на виборчих дільницях	Кількість виборців, які отримали виборчі бюлетені	Відсоток виборців, які отримали виборчі бюлетені	Кількість виборців, включених до списків виборців на виборчих дільницях	Кількість виборців, які отримали виборчі бюлетені	Відсоток виборців, які отримали виборчі бюлетені
	122	127393	98858	77,60	127766	101910	79,76
	123	178485	137273	76,91	178624	140628	78,73
	124	196074	149980	76,49	197688	157499	79,67
	125	161790	122655	75,81	163360	128818	78,86
	126	178711	139296	77,94	179801	144231	80,22
	127	176128	126739	71,96	177819	133643	75,16
	128	190514	149312	78,37	191724	156021	81,38
Усього по регіону		1993721	1476821	74,07	2002239	1525830	76,21
Миколаївська область	129	214378	134386	62,69	215171	140927	65,50
	130	173553	111336	64,15	173630	116130	66,88
	131	159937	105377	65,89	160987	107935	67,05
	132	120359	77191	64,13	120128	79787	66,42
	133	138773	88784	63,98	138859	91780	66,10
	134	133801	84075	62,84	134117	87033	64,89
Усього по регіону		940801	601149	63,90	942892	623592	66,14
Одеська область	135	184160	120962	65,68	183382	118014	64,35
	136	183442	118261	64,47	182596	115829	63,43
	137	184001	110530	60,07	183179	106258	58,01
	138	194379	126479	65,07	194375	123967	63,78
	139	129522	79961	61,74	129827	83622	64,41
	140	134458	80470	59,85	134649	84917	63,07
	141	164728	102115	61,99	165564	105687	63,83
	142	199390	130852	65,63	200115	131674	65,80
	143	161235	103254	64,04	161315	107189	66,45
	144	156253	97715	62,54	156404	104582	66,87
	145	149396	89608	59,98	149842	89645	59,83
Усього по регіону		1840964	1160207	63,02	1841248	1171384	63,62
Полтавська область	146	133686	84742	63,39	135046	87311	64,65
	147	163417	106325	65,06	164111	106363	64,81
	148	176964	112564	63,61	178540	114486	64,12
	149	141686	99703	70,37	142139	99204	69,79
	150	162475	111650	68,72	162865	113924	69,95
	151	136835	90896	66,43	137487	92698	67,42
	152	156689	103288	65,92	157458	105518	67,01

РОЗДІЛ 10. ГОЛОСУВАННЯ ТА ПІДРАХУНОК ГОЛОСІВ ВИБОРЦІВ

Продовження таблиці 10.2

Назва регіону	Номер територіального виборчого округу	Голосування 17 січня 2010 року			Повторне голосування 7 лютого 2010 року		
		Кількість виборців, включених до списків виборців на виборчих дільницях	Кількість виборців, які отримали виборчі бюлетені	Відсоток виборців, які отримали виборчі бюлетені	Кількість виборців, включених до списків виборців на виборчих дільницях	Кількість виборців, які отримали виборчі бюлетені	Відсоток виборців, які отримали виборчі бюлетені
	153	141033	94602	67,08	141422	97056	68,63
Усього по регіону		1212785	803770	66,27	1219068	816560	66,98
Рівненська область	154	187358	128039	68,34	187823	132751	70,68
	155	157514	114117	72,45	157853	117848	74,66
	156	180294	132829	73,67	180598	138516	76,70
	157	170446	127976	75,08	170938	130497	76,34
	158	167185	120167	71,88	166417	122470	73,59
Усього по регіону		862797	623128	72,22	863629	642082	74,35
Сумська область	159	246304	162679	66,05	244373	165502	67,73
	160	128957	85960	66,66	129210	87278	67,55
	161	163298	103514	63,39	163698	105702	64,57
	162	149685	93105	62,20	150644	94962	63,04
	163	135262	93730	69,30	135548	96867	71,46
	164	132324	88395	66,80	132596	89808	67,73
Усього по регіону		955830	627383	65,64	956069	640119	66,95
Тернопільська область	165	181599	122224	67,30	180968	127163	70,27
	166	187596	139362	74,29	186912	144600	77,36
	167	164806	129104	78,34	165560	136586	82,50
	168	176926	140394	79,35	177062	148810	84,04
	169	156549	115609	73,85	156605	121246	77,42
Усього по регіону		867476	646693	74,55	867107	678405	78,24
Харківська область	170	170239	113549	66,70	170704	114372	67,00
	171	150485	98193	65,25	150813	99899	66,24
	172	232045	150831	65,00	233792	156191	66,81
	173	185479	116236	62,67	186222	121264	65,12
	174	120792	78305	64,83	121679	81684	67,13
	175	116671	74880	64,18	116340	77123	66,29
	176	167708	107392	64,04	167285	111307	66,54
	177	163871	103293	63,03	164937	108139	65,56
	178	150847	102464	67,93	150940	107200	71,02
	179	161248	108035	67,00	161390	112893	69,95
	180	151432	103728	68,50	151843	108551	71,49
	181	155120	102188	65,88	155674	106836	68,63
	182	128025	85959	67,14	128481	90311	70,29

Вибори Президента України 2010 року

Продовження таблиці 10.2

Назва регіону	Номер територіального виборчого округу	Голосування 17 січня 2010 року			Повторне голосування 7 лютого 2010 року		
		Кількість виборців, включених до списків виборців на виборчих дільницях	Кількість виборців, які отримали виборчі бюлетені	Відсоток виборців, які отримали виборчі бюлетені	Кількість виборців, включених до списків виборців на виборчих дільницях	Кількість виборців, які отримали виборчі бюлетені	Відсоток виборців, які отримали виборчі бюлетені
	183	178689	110171	61,66	178219	113524	63,70
Усього по регіону		2232651	1455224	65,18	2238319	1509294	67,43
Херсонська область	184	156333	91260	58,38	154901	90310	58,30
	185	189653	112033	59,07	189350	112587	59,46
	186	149899	94916	63,32	149816	93630	62,50
	187	160311	94974	59,24	160812	97076	60,37
	188	111656	72901	65,29	111796	71767	64,19
	189	117237	72378	61,74	117543	73442	62,48
Усього по регіону		885089	538462	60,84	884218	538812	60,94
Хмельницька область	190	203091	140572	69,22	204959	145200	70,84
	191	128108	96174	75,07	128459	96877	75,41
	192	142174	104669	73,62	142291	106778	75,04
	193	169459	114515	67,58	170769	120413	70,51
	194	142307	100629	70,71	142756	103464	72,48
	195	145136	96350	66,39	144952	98292	67,81
	196	136509	95162	69,71	137252	96633	70,41
Усього по регіону		1066784	748071	70,12	1071438	767657	71,65
Черкаська область	197	182645	108970	59,66	183179	110459	60,30
	198	121595	73125	60,14	121575	73695	60,62
	199	129554	85782	66,21	130469	91296	69,98
	200	166390	114533	68,83	167156	117781	70,46
	201	137102	86110	62,81	136978	87064	63,56
	202	163891	108371	66,12	164727	114395	69,45
	203	160545	104526	65,11	161261	107472	66,64
Усього по регіону		1061722	681417	64,18	1065345	702162	65,91
Чернівецька область	204	187124	113827	60,83	187363	115420	61,60
	205	193421	121751	62,95	193784	123245	63,60
	206	145415	87450	60,14	145568	87104	59,84
	207	176091	111556	63,35	176600	113387	64,21
Усього по регіону		702051	434584	61,90	703315	439156	62,44
Чернігівська область	208	229500	149546	65,16	229635	153408	66,81
	209	119029	79362	66,67	119285	82562	69,21
	210	119799	80067	66,83	120161	84766	70,54
	211	155297	99361	63,98	155637	103349	66,40

РОЗДІЛ 10. ГОЛОСУВАННЯ ТА ПІДРАХУНОК ГОЛОСІВ ВИБОРЦІВ

Продовження таблиці 10.2

Назва регіону	Номер територіального виборчого округу	Голосування 17 січня 2010 року			Повторне голосування 7 лютого 2010 року		
		Кількість виборців, включених до списків виборців на виборчих дільницях	Кількість виборців, які отримали виборчі бюлетені	Відсоток виборців, які отримали виборчі бюлетені	Кількість виборців, включених до списків виборців на виборчих дільницях	Кількість виборців, які отримали виборчі бюлетені	Відсоток виборців, які отримали виборчі бюлетені
	212	147882	101043	68,33	147804	105733	71,54
	213	134399	93246	69,38	134417	97176	72,29
Усього по регіону		905906	602625	66,52	906939	626994	69,13
м. Київ	214	170654	110845	64,95	172226	112020	65,04
	215	265623	179208	67,47	266393	183044	68,71
	216	285260	190544	66,80	286179	196578	68,69
	217	270749	177921	65,71	271616	182766	67,29
	218	232918	160590	68,95	232825	163161	70,08
	219	93542	60599	64,78	93452	61290	65,58
	220	147113	97148	66,04	147106	100245	68,14
	221	258545	172014	66,53	258378	177188	68,58
	222	248191	161185	64,94	248893	161167	64,75
	223	184894	120433	65,14	187897	124718	66,38
Усього по регіону		2157489	1430487	66,30	2164965	1462177	67,54
м. Севастополь	224	137530	91927	66,84	138933	95442	68,70
	225	172408	112246	65,10	172992	115831	66,96
Усього по регіону		309938	204173	65,88	311925	211273	67,73
Закордонний виборчий округ		428348	32020	7,48	440738	45200	10,26
РАЗОМ		36968041	24591687	66,52	37051449	25496008	68,81

**ФІНАНСОВЕ ЗАБЕЗПЕЧЕННЯ
ПІДГОТОВКИ ТА ПРОВЕДЕННЯ ВИБОРІВ ПРЕЗИДЕНТА УКРАЇНИ:
ВИКОРИСТАННЯ КОШТІВ ДЕРЖАВНОГО БЮДЖЕТУ УКРАЇНИ,
ВИДІЛЕНИХ НА ПІДГОТОВКУ ТА ПРОВЕДЕННЯ ВИБОРІВ
ПРЕЗИДЕНТА УКРАЇНИ, А ТАКОЖ КОШТІВ ВИБОРЧИХ ФОНДІВ
КАНДИДАТІВ НА ПОСТ ПРЕЗИДЕНТА УКРАЇНИ**

Відповідно до частини першої статті 37 Закону України «Про вибори Президента України» (далі – Закон) витрати на підготовку та проведення виборів Президента України здійснювалися за рахунок коштів Державного бюджету України та коштів виборчих фондів кандидатів на пост Президента України.

Як передбачено частиною першою статті 38 Закону, фінансове забезпечення підготовки та проведення виборів Президента України за рахунок коштів Державного бюджету України здійснювалося Центральною виборчою комісією, яка є головним розпорядником цих коштів.

Як особливість фінансового забезпечення підготовки та проведення виборів Президента України 17 січня 2010 року слід відзначити, що виборчий процес тривав протягом двох бюджетних періодів – 2009 та 2010 років, що зумовило вдвічі більший за обсягом документообіг та складність додаткового навантаження.

Загальна сума асигнувань на підготовку і проведення виборів Президента України відповідно до Закону України «Про Державний бюджет України на 2009 рік», а також згідно з витягом із тимчасового розпису асигнувань Державного бюджету України на I квартал 2010 року становила **1 642 325,1 тис. грн**, у тому числі:

- у 2009 році – 672 725,1 тис. грн;
- у 2010 році – 969 600,0 тис. грн.

Державним казначейством України відкрито асигнувань на підготовку і проведення виборів Президента України на загальну суму **1 148 296, 933 тис. грн**, у тому числі:

- у 2009 році – 192 290,467 тис. грн;
- у 2010 році – 956 006,466 тис. грн.

На виконання вимог статей 38, 40 Закону та з метою забезпечення фінансування виборчого процесу Центральною виборчою комісією самостійно, а також спільно з іншими установами розроблено та затверджено низку нормативно-правових документів. Зокрема, згідно з частиною сьомою статті 38 Закону постановою Центральної виборчої комісії від 29 жовтня 2009 року № 209 та наказом Міністерства фінансів України від 23 листопада 2009 року № 1358 затверджено Порядок фінансування окружних виборчих комісій за рахунок коштів Державного бюджету України, виділених на підготовку та проведення виборів Президента України 17 січня 2010 року.

З метою впорядкування умов та вдосконалення порядку оплати праці членів окружних і дільничних виборчих комісій Центральна виборча комісія постановою від 2 грудня 2009 року № 409 затвердила Порядок оплати праці членів виборчих комісій з виборів Президента України, що регламентував питання оплати праці членів виборчих комісій, які виконують свої повноваження на платній основі, оплати за роботу членів виборчих комісій у день виборів, у день повторного голосування і в дні встановлення підсумків голосування, а також одноразової грошової винагороди членам виборчих комісій.

Інші питання, пов'язані з фінансовим забезпеченням підготовки та проведення виборів Президента України, врегульовувалися постановами Центральної виборчої комісії.

Однією з основних складових фінансового забезпечення виборчого процесу є розподіл коштів між виборчими комісіями. Вихідними відомостями при цьому є середні норми видатків окружних і дільничних виборчих комісій, кількість дільничних виборчих комісій в територіальному виборчому окрузі. На виконання частини шостої статті 38 Закону Центральна виборча комісія постановами від 27 листопада 2009 року № 388, від 5 січня 2010 року № 11 та від 28 січня 2010 року № 161 затвердила розподіл коштів між виборчими комісіями, середні норми видатків окружної виборчої комісії, середні норми видатків для потреб дільничних виборчих комісій, а також норми видатків

Вибори Президента України 2010 року

окружної виборчої комісії, визначеної у кожному з регіонів України для здійснення організаційного та фінансового забезпечення проведення кандидатами на пост Президента України передвиборної агітації в регіональних (місцевих) засобах масової інформації окремо на 2009 та 2010 роки.

Відповідно до розподілу коштів, виділених для підготовки і проведення виборів Президента України: на 2009 рік загальна сума коштів становила 672 725,1 тис. грн, із них:

- а) видатки Центральної виборчої комісії – 50 377,9 тис. грн;
- б) видатки окружних виборчих комісій – 35 089,125 тис. грн;
- в) видатки дільничних виборчих комісій – 109 528,630 тис. грн;
- г) резерв коштів у сумі 477 729,445 тис. грн, який було повернуто до Державного бюджету України після завершення бюджетного року;

на 2010 рік загальна сума коштів становила 969 600,0 тис. грн, із них:

- а) видатки Центральної виборчої комісії – 23 208,485 тис. грн;
- б) видатки окружних виборчих комісій – 35 542,112 тис. грн;
- в) видатки дільничних виборчих комісій – 462 268,284 тис. грн;
- г) видатки на проведення повторного голосування – 448 581,119 тис. грн, із них:
 - видатки Центральної виборчої комісії – 22 731,067 тис. грн;
 - видатки окружних виборчих комісій – 32 658,272 тис. грн;
 - видатки дільничних виборчих комісій – 381 139,598 тис. грн;
 - нерозподілені кошти – 12 052,182 тис. гривень.

Фінансування окружних виборчих комісій здійснювалося за кошторисами їх видатків з включенням видатків для потреб дільничних виборчих комісій. Кошториси склалися окружними виборчими комісіями окремо на 2009 та на 2010 роки відповідно на проведення виборів Президента України 17 січня 2010 року і проведення повторного голосування 7 лютого 2010 року на підставі середніх норм видатків виборчих комісій і кількості утворених дільничних виборчих комісій та подавалися на затвердження до Центральної виборчої комісії. Ще одна особливість виборів Президента України полягала в тому, що відповідно до внесених змін до Закону від 21 серпня 2009 року № 1616-VI для проведення повторного голосування 7 лютого 2010 року Центральною виборчою комісією був сформований новий склад окружних виборчих комісій, а окружними виборчими комісіями – новий склад дільничних виборчих комісій.

Згідно із затвердженими середніми нормами видатки виборчих комісій для підготовки та проведення виборів Президента України становили:

у 2009 році:

- для окружної виборчої комісії – 116 846 грн;
- для дільничної виборчої комісії малої виборчої дільниці – 2 895 грн;
- для дільничної виборчої комісії середньої виборчої дільниці – 3 099 грн;
- для дільничної виборчої комісії великої виборчої дільниці – 3 719 грн;

у 2010 році:

на підготовку та проведення виборів Президента України 17 січня 2010 року:

- для окружної виборчої комісії – 56 120 грн;
- для дільничної виборчої комісії малої виборчої дільниці – 5 095 грн;
- для дільничної виборчої комісії середньої виборчої дільниці – 5 095 грн;
- для дільничної виборчої комісії великої виборчої дільниці – 6 159 грн;

на підготовку та проведення повторного голосування 7 лютого 2010 року:

- для окружної виборчої комісії – 127 282 грн;
- для дільничної виборчої комісії малої виборчої дільниці – 10 870 грн;
- для дільничної виборчої комісії середньої виборчої дільниці – 10 956 грн;
- для дільничної виборчої комісії великої виборчої дільниці – 12 334 грн.

Середні норми видатків виборчих комісій за відповідними статтями видатків наведено в *таблицях 11.1 та 11.2.*

Крім того, окремо для окружної виборчої комісії, визначеної у кожному з регіонів України для здійснення організаційного та фінансового забезпечення проведення кандидатами на пост Президента України передвиборної агітації в регіональних (місцевих) засобах масової інформації, встановлено норми видатків на 2009 рік у сумі 333 840 грн, на 2010 рік – у сумі 139 860 грн. Таких окружних виборчих комісій визначено 27.

Центральною виборчою комісією затверджено відповідними постановами єдині кошториси

РОЗДІЛ 11. ФІНАНСОВЕ ЗАБЕЗПЕЧЕННЯ

видатків на підготовку і проведення виборів Президента України зі змінами та доповненнями для 225 окружних виборчих комісій у 2009 році на загальну суму 144 617,755 тис. грн, у 2010 році – на загальну суму 911 608,266 тис. грн.

Усього Центральною виборчою комісією, окружними і дільничними виборчими комісіями на підготовку та проведення виборів Президента України 17 січня 2010 року використано у 2009–2010 роках **1 067 227,553 тис. грн**, що становило 92,9 відсотка загальної суми асигнувань на такі цілі. Зведений фінансовий звіт про використання коштів Державного бюджету України, виділених на підготовку та проведення виборів Президента України 17 січня 2010 року, подано в *таблиці 11.3*.

Найбільшу питому вагу витрат коштів Центральної виборчої комісії в загальному її обсязі видатків, затверджених кошторисами за період 2009–2010 років, становлять виготовлення виборчої документації, виборчих скриньок, архівних боксів, оплата послуг засобів масової інформації, засобів зв'язку, модернізації та розвитку підсистеми «Вибори Президента України» Єдиної інформаційно-аналітичної системи «Вибори».

Відомості про використання Центральною виборчою комісією коштів, виділених з Державного бюджету України на підготовку та проведення виборів Президента України 17 січня 2010 року, наведено в *таблиці 11.4*.

Загалом, за фінансовими звітами окружних виборчих комісій касові видатки становили 983 091,649 тис. грн, у тому числі у 2009 році – 108 437,877 тис. грн, у 2010 році – 874 653,772 тис. гривень. Залишок коштів у сумі 36 179,878 тис. грн, не використаних окружними виборчими комісіями у 2009 році, перераховано до Державного бюджету України. Залишок коштів у сумі 36 954,494 тис. грн, не використаних окружними виборчими комісіями у 2010 році, повернуто на рахунок Центральної виборчої комісії. Аналіз фінансових звітів окружних виборчих комісій за статтями видатків свідчить, що більшу частину видатків, а саме – 838 160,964 тис. грн, або 85,3 відсотка загальної суми витрат окружних виборчих комісій, спрямовано на виплату заробітної плати з відповідними нарахуваннями членам виборчих комісій і залученим до роботи у виборчих комісіях спеціалістам та технічним працівникам.

Відомості про використання окружними виборчими комісіями коштів, виділених з Державного бюджету України на підготовку та проведення виборів Президента України 17 січня 2010 року, наведено в *таблиці 11.5*.

Відповідно до частини десятої статті 38 Закону контроль за правильним та цільовим використанням коштів Державного бюджету України, виділених на підготовку і проведення виборів Президента України, здійснюється Центральною виборчою комісією та відповідними органами державної контрольно-ревізійної служби в Україні у порядку, встановленому Центральною виборчою комісією спільно з Міністерством фінансів України.

Під час виборчої кампанії з виборів Президента України контроль за використанням окружними виборчими комісіями коштів державного бюджету здійснювався відповідно до Порядку контролю за правильним і цільовим використанням коштів Державного бюджету України, що виділяються на підготовку та проведення виборів Президента України, народних депутатів України, всеукраїнського референдуму, затвердженого постановою Центральної виборчої комісії від 6 листопада 2009 року № 270 і наказом Міністерства фінансів України від 30 листопада 2009 року № 1390.

Згідно з цим Порядком фінансовий контроль здійснювався Центральною виборчою комісією, територіальними органами Державного казначейства України та органами Державної контрольно-ревізійної служби в Україні.

Особливість фінансового контролю використанням окружними виборчими комісіями бюджетних коштів під час підготовки та проведення виборів Президента України полягала в тому, що контрольні дії Центральної виборчої комісії передусім були спрямовані на проведення превентивних заходів з метою недопущення порушення вимог відповідних нормативно-правових актів.

Для методичного забезпечення окружних виборчих комісій Центральною виборчою комісією видано та передано їм для використання в роботі збірники нормативно-правових актів з питань фінансового та матеріально-технічного забезпечення підготовки та проведення виборів Президента України, зокрема:

– Збірник нормативно-правових актів з питань фінансового та матеріально-технічного забезпечення окружних виборчих комісій з виборів Президента України 17 січня 2010 року;

– Збірник нормативно-правових актів з питань складання та виконання кошторисів, оплати праці, здійснення касових операцій, транспортного обслуговування та відряджень, а також ведення бухгалтерського обліку та складання звітності (на допомогу окружним виборчим комісіям з виборів Президента України);

– Збірник нормативно-правових актів з питань формування виборчих фондів кандидатів на пост Президента України та використання їх коштів.

Фінансовий контроль здійснювався також шляхом надання роз'яснень та рекомендацій виборчим комісіям щодо дотримання ними вимог законодавства з питань використання коштів Державного бюджету України, ведення бухгалтерського обліку тощо, в тому числі надання відповідей на запитання, порушені головними бухгалтерами окружних виборчих комісій на нараді-семінарі 8–9 грудня 2009 року, що проводилася Центральною виборчою комісією.

Територіальні органи Державного казначейства України здійснювали контроль за цільовим спрямуванням бюджетних коштів шляхом перевірки на стадії проведення платежу наявності відповідних підтверджених документів, відповідності такого платежу кошторису.

Органи Державної контрольно-ревізійної служби в Україні контролювали використання окружними виборчими комісіями бюджетних коштів у формі ревізій.

Такі ревізії проводилися у два етапи:

перший етап – завершився 27 січня 2010 року, за його результатами склалися проміжні акти, які надавалися безпосередньо окружним виборчим комісіям з метою усунення ними виявлених помилок та недопущення їх у подальшому. Слід зазначити, що під час першого етапу ревізій комісіям надано суттєву допомогу з питань правильного використання бюджетних коштів, виділених на підготовку та проведення виборів;

другий етап – після встановлення підсумків голосування в межах територіального виборчого округу до закінчення строку повноважень комісій. За його результатами склалися акти, які надсилалися до Головного контрольно-ревізійного управління України та Центральної виборчої комісії.

За узагальненими відомостями Головного контрольно-ревізійного управління України органами Державної контрольно-ревізійної служби проведено ревізії використання коштів Державного бюджету України на підготовку і проведення виборів Президента України у 225 окружних виборчих комісіях. Під час контрольних заходів проведено понад 2,7 тисячі зустрічних перевірок та надіслано понад 2 тисячі запитів суб'єктам господарської діяльності про надання інформації та копій документів, що підтверджують взаєморозрахунки з окружними виборчими комісіями.

Виявлено факти фінансових порушень у 224 окружних виборчих комісіях на суму 12,2 млн грн, з них 9,4 млн грн – порушення, що призвели до втрат фінансових та матеріальних ресурсів. У більшості випадків вжито заходів щодо усунення порушень окружними виборчими комісіями до закінчення їх повноважень. Усунуто порушень на 9,1 млн грн, що становить 73,3 відсотка їх загальної суми, у тому числі тих, що призвели до втрат фінансових та матеріальних ресурсів – 6,4 млн грн (67 відсотків).

Серед виявлених фінансових порушень більшість становлять незаконні виплати заробітної плати та одноразової грошової винагороди, безпідставні сплати внесків до державних цільових фондів – усього на суму 5,8 млн грн. Водночас ревізіями встановлено факти недоотримання членами виборчих комісій заробітної плати на загальну суму понад 0,8 млн грн. Також виявлено фінансові порушення при наданні виборчим комісіям транспортних та інших видів послуг суб'єктами господарювання та засобами масової інформації. Ревізіями зафіксовано порушення порядку ведення касових операцій, бухгалтерського обліку та складання звітності.

Зокрема, головним бухгалтером окружної виборчої комісії територіального виборчого округу № 63 протягом 2009–2010 років було перераховано на особовий рахунок 1032,2 тис. грн, які в подальшому списано на видатки без наявності підтверджувальних документів та відображення в обліку дебіторської заборгованості. Надалі протягом січня–лютого 2010 року з цього особового рахунку проводилися видатки на оплату праці членів виборчих комісій територіального виборчого округу № 63, а залишок коштів у сумі 59,9 тис. грн на вимогу ревізорів було повернуто до Державного бюджету України.

Загалом за порушення ведення бухгалтерського обліку в окружних виборчих комісіях органами Державної контрольно-ревізійної служби складено 339 протоколів про адміністративні порушення, допущені керівниками та бухгалтерами цих комісій. Матеріали за результатами 80 ревізій передано до правоохоронних органів.

Основними причинами виявлених фінансових порушень в окружних виборчих комісіях є низький фаховий рівень бухгалтерських працівників, відсутність досвіду їх роботи в бюджетних установах, непідготовленість голів цих комісій до роботи з бюджетними коштами. При цьому варто зазначити, що протягом усього періоду повноважень окружних виборчих комісій у їх розпорядженні знаходилося більше чотирьох мільйонів гривень, здійснювалися тисячі платіжних операцій з багатьма контрагентами.

РОЗДІЛ 11. ФІНАНСОВЕ ЗАБЕЗПЕЧЕННЯ

Таблиця 11.1

Середні норми видатків окружної виборчої комісії для підготовки і проведення виборів Президента України (грн)

№ з/п	Нормативне обґрунтування (Закон України «Про вибори Президента України» або інші нормативно-правові акти)	Статті видатків	Вибори Президента України 17 січня 2010 року		Повторне голосування з виборів Президента України 7 лютого 2010 року		
			2009 рік	2010 рік	до 100 дільниць	від 101 до 200 дільниць	понад 200 дільниць
1.	Частина друга статті 23, частина друга статі 26, частина двадцята статті 28, частина четверта статті 29, частина п'ята статті 40 Закону, постанова КМУ від 28.07.2004 № 966	Видатки на оплату праці членів окружної виборчої комісії та залучених спеціалістів, технічних працівників	15 108	12 443	20 491	22 012	24 015
		Видатки на оплату праці членів окружної виборчої комісії за роботу у день виборів і в дні встановлення підсумків голосування	0	364,98 x кількість членів комісії	4 380	4 380	4 380
		Нарахування на заробітну плату	5 499	4 529	9 053	9 607	10 366
			–	364,98 x кількість членів комісії x 36,4; %	–	–	–
2.	Пункт 19 частини першої статті 26 Закону, постанова ЦВК від 02.11.2009 № 246	Оплата послуг з транспортного обслуговування	4 264	3 249	3 821	3 821	3 821
3.	Частина перша, пункти 3,4 частини другої статті 13, частина дванадцята статті 20, частина чотирнадцята статті 24 Закону	Використання засобів масової інформації (публікація рішень про утворення дільничних виборчих комісій, їх склад, а також рішень про зміни у складі ДВК тощо)	82 800	24 500	76 000	76 000	76 000
4.	Пункт 19 частини першої статті 26 Закону, постанова ЦВК від 02.11.2009 № 246	Оплата послуг зв'язку (крім міста Києва)	1 188	999	801	801	801
		Для міста Києва	913	286	500	500	500
5.	Пункт 19 частини першої статті 26, частина п'ята статті 38 Закону, постанова ЦВК від 02.11.2009 № 246	Придбання витратних матеріалів, канцелярських та господарських товарів	1 830	0	1 194	1 194	1 194
6.	Частина п'ята статті 38 Закону	Відшкодування витрат на утримання приміщень	500	500	400	400	400
7.	Пункт 2 частини другої статті 21, пункти 1,13 частини другої статті 25 Закону	Відраджень членів окружної виборчої комісії	2 347	4 838	3 398	3 398	3 398
8.	Пункт 15 частини першої статті 26, частина п'ята статті 38 Закону	Інші видатки (оплата послуг банку, архівних установ тощо)	3 310	5 062	5 661	5 669	5 679
Усього			116846	56120	125199	127282	130024
Для міста Києва			114224	50569	121500	123583	126325

СЕРЕДНІ НОРМИ
видатків для потреб дільничних виборчих комісій для підготовки і проведення виборів Президента України (грн)

№ з/п	Нормативне обґрунтування (Закон України «Про вибори Президента України» або інші нормативно-правові акти)	Статті видатків	Вибори Президента України 17 січня 2010 року								Повторне голосування з виборів Президента України 7 лютого 2010 року		
			2009 рік				2010 рік				великі (понад 1500 виборців)	малі (до 500 виборців)	середні (від 500 до 1500 виборців)
			малі (до 500 виборців)	середні (від 500 до 1500 виборців)	великі (понад 1500 виборців)	малі (до 500 виборців)	середні (від 500 до 1500 виборців)	великі (понад 1500 виборців)	малі (до 500 виборців)	середні (від 500 до 1500 виборців)			
1.	Частина перша статті 24, частина друга статті 27, частина двадцятьа статті 28, частина четверта статті 29, частина п'ята статті 40, частина восьма статті 85 Закону, постанови КМУ від 28.07.2004 № 966	Видатки на оплату праці членів окружної виборчої комісії та залучених спеціалістів, технічних працівників	1 035	1 035	1 294	3 111	3 111	3 889	3 679	3 726	4 684		
			0	0	0	243,32 x кількість членів комісії	243,32 x кількість членів комісії	243,32 x кількість членів комісії	3 337	3 337	3 337		
2.	Частина п'ята статті 38 Закону, постанови ЦВК від 02.11.2009 № 246	Видатки на оплату праці членів окружної виборчої комісії за роботу в день виборів і в дні встановлення підсумків голосування	376	376	471	1 132	1 132	1 415	2 553	2 571	2 920		
			-	-	-	243,32 x кількість членів комісії x 36,4; %	243,32 x кількість членів комісії x 36,4; %	243,32 x кількість членів комісії x 36,4; %	-	-	-	-	
		Оплата послуг зв'язку (крім міста Києва)	66	66	66	126	126	126	132	132	132		
		Для міста Києва	47	47	47	95	95	95	102	102	102		

РОЗДІЛ 11. ФІНАНСОВЕ ЗАБЕЗПЕЧЕННЯ

Продовження таблиці 11.2

№ з/п	Нормативне обґрунтування (Закон України «Про вибори Президента України» або інші нормативно-правові акти)	Статті видатків	Вибори Президента України 17 січня 2010 року								Повторне голосування з виборів Президента України 7 лютого 2010 року		
			2009 рік				2010 рік				мали (до 500 виборців)	середні (від 500 до 1500 виборців)	великі (понад 1500 виборців)
			мали (до 500 виборців)	середні (від 500 до 1500 виборців)	великі (понад 1500 виборців)	мали (до 500 виборців)	середні (від 500 до 1500 виборців)	великі (понад 1500 виборців)					
3.	Частина п'ята статті 38 Закону, постановою ЦВК від 02.11.2009 № 246	Придбання витратних матеріалів, канцелярських та господарських товарів	765	809	864	-	-	-	-	316	337	403	
4.	Частина третя статті 74 Закону	Облаштування кабін для таємного голосування	340	500	710	-	-	-	-	-	-	-	
5.	Частина п'ята статті 38 Закону, постановою ЦВК від 02.11.2009 № 246	Оплата транспортних послуг	-	-	-	510	510	510	510	609	609	609	
6.	Частина п'ята статті 38 Закону	Відшкодування витрат на утримання приміщень	-	-	-	200	200	200	200	200	200	200	
7.	Частина п'ята статті 38 Закону	Інші видатки	313	313	314	16	16	19	19	44	44	49	
Усього			2 895	3 099	3 719	5 095	5 095	6 159	6 159	10 870	10 956	12 334	
Для міста Києва			2 876	3 080	3 700	5 064	5 064	6 128	6 128	10 840	10 926	12 304	

Вибори Президента України 2010 року

Таблиця 11.3

ФІНАНСОВИЙ ЗВІТ про використання коштів Державного бюджету України, виділених на підготовку та проведення виборів Президента України 17 січня 2010 року (грн)

(Станом на 1 квітня 2010 року)

Показники	Період	Видатки, усього	у тому числі:			
			видатки Центральної виборчої комісії	видатки окружних і дільничних виборчих комісій	резерв коштів	повернення коштів за результатами перевірок окружних виборчих комісій органами контролюно-ревізійної служби
Затверджено кошторисом	2009 рік	672 725 100	50 377 900	144 617 755	477 729 445	0
	2010 рік	969 600 000	45 939 552	911 608 266	12 052 182	0
	разом	1 642 325 100	96 317 452	1 056 226 021	489 781 627	0
Профінансовано	2009 рік	192 290 467	47 672 712	144 617 755	0	0
	2010 рік	956 006 466	44 398 200	911 608 266	0	0
	разом	1 148 296 933	92 070 912	1 056 226 021	0	0
Касові видатки	2009 рік	150 699 409	42 261 534	108 437 875	0	0
	2010 рік	916 528 144	42 805 417	874 650 592	0	- 927 865
	разом	1 067 227 553	85 066 951	983 088 467	0	- 927 865
Фактичні видатки	2009 рік	93 543 353	15 560 624	77 982 729	0	0
	2010 рік	973 708 210	68 605 947	905 102 263	0	0
	разом	1 067 251 563	84 166 571	983 084 992	0	0
Залишок коштів	2009 рік	41 591 058	5 411 180	36 179 878	0	0
	2010 рік	39 478 322	1 592 783	36 957 674	0	927 865
Відсоток використання коштів		92,9	92,4	93,1	0	

РОЗДІЛ 11. ФІНАНСОВЕ ЗАБЕЗПЕЧЕННЯ

Таблиця 11.4

ВІДОМОСТІ
про виконання кошторису видатків Центральної виборчої комісії на підготовку
та проведення виборів Президента України 17 січня 2010 року (грн)

Напрями здійснення видатків	Затверджено кошторисом			Профінансовано			Касові видатки			Фактичні видатки		
	2009 рік	2010 рік	разом	2009 рік	2010 рік	разом	2009 рік	2010 рік	разом	2009 рік	2010 рік	разом
Фонд оплати праці залучених спеціалістів, експертів та технічних працівників для організаційного, правового, технічного забезпечення здійснення повноважень Центральної виборчої комісії	798 614	663 000	1 461 614	798 614	663 000	1 461 614	552 439	528 555	1 080 994	552 439	528 555	1 080 994
Нарахування на заробітну плату	290 695	241 332	532 027	290 695	241 332	532 027	195 564	187 108	382 672	195 564	187 108	382 672
Оплата послуг засобів масової інформації	3 968 650	2 776 891	6 745 541	3 968 650	2 776 891	6 745 541	3 345 257	2 270 419	5 615 676	2 553 482	3 062 174	5 615 656
Виготовлення інформаційних плакатів кандидатів на пост Президента України, плакатів, що роз'яснюють порядок голосування, відповідальність за порушення законодавства про вибори Президента України	3 139 198	0	3 139 198	3 139 198	0	3 139 198	3 008 737	0	3 008 737	504 621	2 504 116	3 008 737
Виготовлення виборчої документації	20 794 728	28 614 507	49 409 235	19 317 055	28 614 507	47 931 562	18 614 873	28 516 620	47 131 493	579 735	46 551 758	47 131 493
Виготовлення виборчих скриньок, архівних боксів, придбання номерних одноразових гломб для плембування виборчих скриньок, захисних пакетів	7 655 000	3 470 964	11 125 964	6 749 812	3 470 964	10 220 776	5 952 616	3 470 964	9 423 580	339 800	8 138 107	8 477 907

Вибори Президента України 2010 року

Продовження таблиці 11.4

Напрями здійснення видатків	Затверджено кошторисом			Профінансовано			Касові видатки			Фактичні видатки		
	2009 рік	2010 рік	разом	2009 рік	2010 рік	разом	2009 рік	2010 рік	разом	2009 рік	2010 рік	разом
Поштово-телеграфні витрати під час підготовки та проведення виборів Президента України	1 800 000	3 050 000	4 850 000	1 800 000	3 050 000	4 850 000	1 413 013	2 228 758	3 641 771	1 413 013	2 228 758	3 641 771
Проведення семінарів і нарад з головами, бухгалтерами округних виборчих комісій	367 860	0	367 860	367 860	0	367 860	221 017	0	221 017	206 855	14 162	221 017
Заходи щодо підвищення правової культури учасників виборчого процесу в Україні	30 000	0	30 000	30 000	0	30 000	0	0	0	0	0	0
Відраження членів Центральної виборчої комісії, працівників Секретаріату Комісії та Служби розпорядника Державного реєстру виборців для передачі округним виборчим комісіям виборчих бюлетенів	0	214 000	214 000	0	214 000	214 000	0	126 326	126 326	0	126 326	126 326
Відшкодування витрат кандидатам на пост Президента України за проїзд усіма видами пасажирського транспорту (за винятком таксі) в межах території України	332 327	82 327	414 654	10 000	82 327	92 327	0	9 173	9 173	0	9 173	9 173
Відшкодування витрат (відраження) головам та головним бухгалтерам округних виборчих комісій під час подання фінансових звітів до Центральної виборчої комісії	0	151 900	151 900	0	151 900	151 900	0	135 951	135 951	0	135 951	135 951

РОЗДІЛ 11. ФІНАНСОВЕ ЗАБЕЗПЕЧЕННЯ

Продовження таблиці 11.4

Напрями здійснення витратів	Затверджено кошторисом			Профінансовано			Касові видатки			Фактичні видатки		
	2009 рік	2010 рік	разом	2009 рік	2010 рік	разом	2009 рік	2010 рік	разом	2009 рік	2010 рік	разом
Оплата послуг з підтримки, модифікації та супроводження ІАС «Вибори Президента України» Єдиної інформаційно-аналітичної системи «Вибори»	3 500 000	1 450 000	4 950 000	3 500 000	1 450 000	4 950 000	3 500 000	1 430 000	4 930 000	3 500 000	1 430 000	4 930 000
Інші послуги (оплата послуг банку, архівних установ, виготовлення печаток для окружних виборчих комісій тощо)	222 928	224 631	447 559	222 928	224 631	447 559	93 554	114 323	207 877	35 443	172 434	207 877
Видатки для організації підготовки та проведення виборів на закордонних виборчих дільницях	4 000 000	5 000 000	9 000 000	4 000 000	3 458 648	7 458 648	2 035 623	3 754 232	5 789 855	2 305 518	3 484 337	5 789 855
Забезпечення папером та витратними матеріалами органів ведення Державного реєстру виборців на виготовлення списків виборців	3 477 900	0	3 477 900	3 477 900	0	3 477 900	3 328 841	0	3 328 841	3 374 154	0	3 374 154
Погашення кредиторської заборгованості окружних виборчих комісій	0	0	0	0	0	0	0	32 988	32 988	0	32 988	32 988
Усього	50 377 900	45 939 552	96 317 452	47 672 712	44 398 200	92 070 912	42 261 534	42 805 417	85 066 951	15 560 624	68 605 947	84 166 571

Таблиця 11.5

ВІДОМОСТІ

про використання окремими виборчими комісіями територіальних виборчих округів коштів, виділених з Державного бюджету України на підготовку та проведення виборів Президента України 17 січня 2010 року (грн)

Регіон	ОВК	Затверджено кошторисом			Профінансовано			Касові видатки			Фактичні видатки		
		2009	2010	Разом	2009	2010	Разом	2009	2010	Разом	2009	2010	Разом
Автономна Республіка Крим	1	437 940	2 653 895	3 091 835	437 940	2 653 895	3 091 835	426 550,05	2 528 949,81	2 955 499,86	340 570,05	2 614 929,81	2 955 499,86
	2	694 921	2 200 954	2 895 875	694 921	2 200 954	2 895 875	442 757,89	1 953 042,94	2 395 800,83	367 482,84	2 028 317,99	2 395 800,83
	3	668 005	4 326 851	4 994 856	668 005	4 326 851	4 994 856	330 883,07	3 863 522,36	4 194 405,43	127 625,83	4 066 779,60	4 194 405,43
	4	551 415	3 433 934	3 985 349	551 415	3 433 934	3 985 349	528 019,98	3 316 184,44	3 844 204,42	387 599,22	3 456 605,20	3 844 204,42
	5	535 701	3 518 331	4 054 032	535 701	3 518 331	4 054 032	535 287,41	3 517 406,75	4 052 694,16	328 222,41	3 724 471,75	4 052 694,16
	6	487 551	3 017 697	3 505 248	487 551	3 017 697	3 505 248	358 223,45	2 965 662,05	3 323 885,50	204 677,65	3 119 207,85	3 323 885,50
	7	468 754	2 970 069	3 438 823	468 754	2 970 069	3 438 823	431 733,96	2 828 638,07	3 260 372,03	259 557,86	3 000 814,17	3 260 372,03
	8	511 756	3 161 067	3 672 823	511 756	3 161 067	3 672 823	413 948,11	3 005 768,39	3 419 116,50	347 610,11	3 071 506,39	3 419 116,50
	9	617 375	4 063 914	4 681 289	617 375	4 063 914	4 681 289	507 558,02	3 791 306,40	4 298 864,42	485 406,02	3 813 458,40	4 298 864,42
	10	630 538	4 238 398	4 868 936	630 538	4 238 398	4 868 936	129 866,39	4 144 848,43	4 274 714,82	263 742,59	4 010 972,23	4 274 714,82
	Усього	5 603 956	33 585 110	39 189 066	5 603 956	33 585 110	39 189 066	4 104 228,33	31 915 329,64	36 019 557,97	3 112 494,58	32 907 063,39	36 019 557,97
Вінницька область	11	853 204	3 265 839	4 119 043	853 204	3 265 839	4 119 043	462 190,89	2 950 952,37	3 413 143,26	403 358,99	3 009 784,27	3 413 143,26
	12	486 335	3 024 766	3 511 101	486 335	3 024 766	3 511 101	408 307,76	2 967 637,81	3 375 945,57	337 696,72	3 038 248,85	3 375 945,57
	13	850 631	6 025 165	6 875 796	850 631	6 025 165	6 875 796	850 631	6 025 165	6 875 796	498 044	6 377 752	6 875 796
	14	907 667	6 662 667	7 570 334	907 667	6 662 667	7 570 334	472 191,78	6 442 826,82	6 915 018,60	654 890,33	6 260 128,27	6 915 018,60
	15	991 863	7 078 498	8 070 361	991 863	7 078 498	8 070 361	301 707,83	6 777 352,47	7 079 060,30	386 307,71	6 692 752,59	7 079 060,30
	16	866 063	5 849 873	6 715 936	866 063	5 849 873	6 715 936	799 268,22	5 736 432,11	6 535 700,33	526 539,22	6 009 161,11	6 535 700,33
	17	753 158	5 235 614	5 988 772	753 158	5 235 614	5 988 772	125 674,86	4 703 311,11	4 828 985,97	329 319,66	4 499 666,31	4 828 985,97
	18	800 536	5 660 121	6 460 657	800 536	5 660 121	6 460 657	800 529,30	5 559 559,88	6 360 089,18	673 894	5 686 195,18	6 360 089,18
	Усього	6 509 457	42 802 543	49 312 000	6 509 457	42 802 543	49 312 000	4 163 237,57	41 163 237,57	45 363 739,21	3 810 050,63	41 573 688,58	45 363 739,21
Волинська область	19	807 865	5 881 464	6 689 329	807 865	5 881 464	6 689 329	541 485,33	5 750 356,59	6 291 841,92	237 955,51	6 053 886,41	6 291 841,92
	20	1 089 665	8 235 019	9 324 684	1 089 665	8 235 019	9 324 684	734 980,37	8 088 638,25	8 823 618,62	407 065,50	8 416 553,12	8 823 618,62
	21	885 982	6 496 896	7 382 878	885 982	6 496 896	7 382 878	746 620,74	6 224 785,50	6 971 406,24	559 161,81	6 412 244,43	6 971 406,24

РОЗДІЛ 11. ФІНАНСОВЕ ЗАБЕЗПЕЧЕННЯ

Продовження таблиці 11.5

Регіон	ОВК	Затверджено кошторисом			Профінансовано			Касові видатки			Фактичні видатки		
		2009	2010	Разом	2009	2010	Разом	2009	2010	Разом	2009	2010	Разом
Волинська область	22	726 541	2 358 976	3 085 517	726 541	2 358 976	3 085 517	585 925.39	2 294 878.34	2 880 803.73	464 130.03	2 416 673.70	2 880 803.73
	23	848 552	6 568 360	7 416 912	848 552	6 568 360	7 416 912	754 232.90	6 556 816.92	7 311 049.82	489 648.62	6 821 401.20	7 311 049.82
	Усього	4 358 605	29 540 715	33 899 320	4 358 605	29 540 715	33 899 320	3 363 244.73	28 915 475.60	32 278 720.33	2 157 961.47	30 120 758.86	32 278 720.33
	24	669 494	1 958 879	2 628 373	669 494	1 958 879	2 628 373	533 179.01	1 930 307.24	2 463 486.25	533 179.01	1 930 307.24	2 463 486.25
Дніпропетровська область	25	434 630	2 806 164	3 240 794	434 630	2 806 164	3 240 794	100 533.11	2 615 760.06	2 716 293.17	59 905.11	2 656 388.06	2 716 293.17
	26	390 151	2 248 288	2 638 439	390 151	2 248 288	2 638 439	328 322.52	2 130 108.76	2 458 431.28	251 879.48	2 206 551.80	2 458 431.28
	27	334 210	1 794 715	2 128 925	334 210	1 794 715	2 128 925	178 647.11	1 692 518.52	1 871 165.63	113 735.11	1 757 430.52	1 871 165.63
	28	436 911	2 554 064	2 990 975	436 911	2 554 064	2 990 975	282 770.76	2 463 560.97	2 746 331.73	185 992.40	2 560 339.33	2 746 331.73
	29	360 447	2 002 430	2 362 877	360 447	2 002 430	2 362 877	315 380.01	1 878 065.37	2 193 445.38	224 530.23	1 968 914.85	2 193 445.08
	30	490 838	3 027 918	3 518 756	490 838	3 027 918	3 518 756	337 774.63	2 883 098.27	3 220 872.90	189 613.58	3 031 259.32	3 220 872.90
	31	476 166	3 526 251	4 002 417	476 166	3 526 251	4 002 417	358 625.43	3 208 281.08	3 566 906.51	189 056.24	3 377 850.27	3 566 906.51
	32	461 488	2 818 938	3 280 426	461 488	2 818 938	3 280 426	336 552.46	2 734 720.49	3 071 272.95	172 621.16	2 898 651.79	3 071 272.95
	33	469 544	2 864 657	3 334 201	469 544	2 864 657	3 334 201	327 104.08	2 787 849.20	3 114 953.28	103 012.08	3 011 941.20	3 114 953.28
	34	509 478	3 131 343	3 640 821	509 478	3 131 343	3 640 821	408 741.59	2 959 758.10	3 368 499.69	378 779.41	2 989 720.28	3 368 499.69
	35	535 687	3 533 125	4 068 812	535 687	3 533 125	4 068 812	494 069.19	3 463 052.81	3 957 122	320 738.74	3 636 383.26	3 957 122
	36	593 988	4 079 002	4 672 990	593 988	4 079 002	4 672 990	486 315.73	3 975 800.67	4 462 116.40	431 642.73	4 030 473.67	4 462 116.40
	37	610 513	4 250 971	4 861 484	610 513	4 250 971	4 861 484	422 012.33	4 179 284.18	4 601 297.11	340 058.30	4 261 238.81	4 601 297.11
	38	629 093	4 251 265	4 880 358	629 093	4 251 265	4 880 358	603 215.15	3 792 148.74	4 395 363.89	555 614.15	3 839 749.74	4 395 363.89
39	550 373	3 526 635	4 077 008	550 373	3 526 635	4 077 008	479 095.79	3 456 540.91	3 935 636.70	279 927.67	3 655 709.03	3 935 636.70	
40	531 130	3 463 505	3 994 635	531 130	3 463 505	3 994 635	195 049.47	3 193 949.35	3 388 998.82	152 490.47	3 236 508.35	3 388 998.82	
Усього	8 484 141	51 838 150	60 322 291	8 484 141	51 838 150	60 322 291	6 187 388.97	49 344 804.72	55 532 193.69	4 482 775.87	51 049 417.52	55 532 193.39	
Донецька область	41	766 821	2 690 221	3 457 042	766 821	2 690 221	3 457 042	762 878	2 410 505.22	3 173 383.22	507 415	2 665 968.22	3 173 383.22
	42	392 888	2 254 317	2 647 205	392 888	2 254 317	2 647 205	174 962.24	2 129 229.27	2 304 191.51	49 394.36	2 254 797.15	2 304 191.51
	43	465 219	2 809 685	3 274 904	465 219	2 809 685	3 274 904	232 145.48	2 668 250.77	2 900 396.25	109 871.99	2 790 524.26	2 900 396.25
	44	475 740	2 963 249	3 438 989	475 740	2 963 249	3 438 989	408 883.31	2 823 081.47	3 231 964.78	284 644.44	2 947 320.34	3 231 964.78
	45	515 234	3 113 542	3 628 776	515 234	3 113 542	3 628 776	287 279.56	2 954 675.05	3 241 954.61	241 549.56	3 000 405.05	3 241 954.61

Продовження таблиці 11.5

Регіон	ОВК	Затверджено кошторисом			Профінансовано			Касові видатки			Фактичні видатки		
		2009	2010	Разом	2009	2010	Разом	2009	2010	Разом	2009	2010	Разом
Донецька область	46	636 552	4 188 075	4 824 627	636 552	4 188 075	4 824 627	567 040,05	4 006 515,29	4 573 555,34	533 500,05	4 040 055,29	4 573 555,34
	47	516 479	3 300 477	3 816 956	516 479	3 300 477	3 816 956	495 196,34	3 211 834,55	3 707 030,89	477 346,34	3 229 684,55	3 707 030,89
	48	442 279	3 018 577	3 460 856	442 279	3 018 577	3 460 856	358 774,95	2 865 241,21	3 224 016,06	277 125,85	2 946 890,21	3 224 016,06
	49	530 549	3 617 831	4 148 380	530 549	3 617 831	4 148 380	336 808,15	3 050 256,61	3 387 064,76	271 987,27	3 115 077,49	3 387 064,76
	50	598 114	3 895 695	4 493 809	598 114	3 895 695	4 493 809	304 302,02	3 696 891,58	4 001 193,60	94 674,83	3 906 518,77	4 001 193,60
	51	469 557	2 708 185	3 177 742	469 557	2 708 185	3 177 742	434 763,65	2 658 889,35	3 093 653	291 040,44	2 802 612,56	3 093 653
	52	506 736	3 392 176	3 898 912	506 736	3 392 176	3 898 912	312 331,03	3 235 847,61	3 548 178,64	247 006,03	3 301 172,61	3 548 178,64
	53	450 341	2 946 022	3 396 363	450 341	2 946 022	3 396 363	265 480,41	2 600 768,44	2 866 248,85	109 427,96	2 756 820,89	2 866 248,85
	54	525 154	3 318 405	3 843 559	525 154	3 318 405	3 843 559	382 810,07	3 318 405	3 701 215,07	315 265,07	3 385 950	3 701 215,07
	55	437 513	2 724 995	3 162 508	437 513	2 724 995	3 162 508	436 425,24	2 724 995	3 161 420,24	388 362,95	2 773 057,29	3 161 420,24
	56	460 665	2 802 038	3 262 703	460 665	2 802 038	3 262 703	420 742,42	2 662 437,53	3 083 179,95	249 484,82	2 833 695,13	3 083 179,95
	57	521 198	3 157 476	3 678 674	521 198	3 157 476	3 678 674	513 408,05	3 005 088,16	3 518 496,21	334 660,71	3 183 835,50	3 518 496,21
	58	525 755	3 447 142	3 972 897	525 755	3 447 142	3 972 897	456 779,87	3 368 427,51	3 825 207,38	253 897,24	3 571 310,14	3 825 207,38
	59	552 869	3 374 772	3 927 641	552 869	3 374 772	3 927 641	107 632,96	3 052 898,51	3 160 531,47	169 14,82	3 112 755,15	3 129 669,97
	60	627 059	3 833 039	4 460 098	627 059	3 833 039	4 460 098	546 763,96	3 692 268,45	4 239 032,41	514 003,96	3 725 028,45	4 239 032,41
	61	523 269	3 830 647	4 353 916	523 269	3 830 647	4 353 916	387 728,16	3 596 464,32	3 984 192,48	205 819,86	3 778 372,62	3 984 192,48
	62	589 044	3 700 610	4 289 654	589 044	3 700 610	4 289 654	487 332,27	3 687 421,41	4 174 753,68	379 897,72	3 794 855,96	4 174 753,68
	Усього	11 529 035	71 087 176	82 616 211	11 529 035	71 087 176	82 616 211	8 680 468,09	67 420 392,31	76 100 860,40	6 153 291,27	69 916 707,63	76 069 998,90
63	891 821	3 857 927	4 749 748	891 821	3 857 927	4 749 748	572 738,67	3 355 541,68	3 928 280,35	776 334,89	3 151 945,46	3 928 280,35	
64	880 805	6 641 279	7 522 084	880 805	6 641 279	7 522 084	798 091,08	6 326 837,94	7 124 929,02	453 445,82	6 671 483,20	7 124 929,02	
65	1 037 347	7 681 374	8 718 721	1 037 347	7 681 374	8 718 721	859 390,85	7 508 386,13	8 367 776,98	791 290,85	7 576 486,13	8 367 776,98	
66	973 076	7 012 359	7 985 435	973 076	7 012 359	7 985 435	886 865,60	6 863 044,38	7 749 909,98	556 690,60	7 193 219,38	7 749 909,98	
67	926 129	6 686 454	7 612 583	926 129	6 686 454	7 612 583	689 302,12	6 605 032,33	7 294 334,45	452 415,99	6 841 918,46	7 294 334,45	
68	859 314	5 905 682	6 764 996	859 314	5 905 682	6 764 996	336 266,23	5 151 174,17	5 487 440,40	152 333,69	5 335 106,71	5 487 440,40	
Усього	5 568 492	37 785 075	43 353 567	5 568 492	37 785 075	43 353 567	4 142 654,55	35 810 016,63	39 952 671,18	3 182 511,84	36 770 159,34	39 952 671,18	
Житомирська область													

РОЗДІЛ 11. ФІНАНСОВЕ ЗАБЕЗПЕЧЕННЯ

Продовження таблиці 11.5

Регіон	ОВК	Затверджено кошторисом			Профінансовано			Касові видатки			Фактичні видатки		
		2009	2010	Разом	2009	2010	Разом	2009	2010	Разом	2009	2010	Разом
Закарпатська область	69	861 309	3 764 965	4 626 274	861 309	3 764 965	4 626 274	695 647,26	3 619 077,31	4 314 724,57	591 476,76	3 664 256,14	4 255 732,90
	70	525 380	3 675 142	4 200 522	525 380	3 675 142	4 200 522	359 319	3 262 040,62	3 621 359,62	444 409,35	3 176 950,27	3 621 359,62
	71	683 756	5 118 729	5 802 485	683 756	5 118 729	5 802 485	583 445,85	5 038 903,75	5 622 349,60	355 010,47	5 267 339,13	5 622 349,60
	72	523 281	3 467 485	3 990 766	523 281	3 467 485	3 990 766	346 017,14	3 271 117,44	3 617 134,58	144 039,14	3 473 095,44	3 617 134,58
	73	504 863	3 533 585	4 038 448	504 863	3 533 585	4 038 448	308 043,70	3 501 254,23	3 809 297,93	410 630,90	3 398 667,03	3 809 297,93
	74	491 866	3 048 122	3 539 988	491 866	3 048 122	3 539 988	379 773,89	3 045 977,80	3 425 751,69	188 358,89	3 237 392,80	3 425 751,69
	Усього	3 590 455	22 608 028	26 198 483	3 590 455	22 608 028	26 198 483	2 672 246,84	21 738 371,15	24 410 617,99	2 133 925,51	22 217 700,81	24 351 626,32
	75	405 090	2 330 981	2 736 071	405 090	2 330 981	2 736 071	335 243,87	2 268 543,05	2 603 786,92	196 018,43	2 407 768,49	2 603 786,92
	76	398 257	2 305 660	2 703 917	398 257	2 305 660	2 703 917	397 862,16	2 299 934,36	2 697 796,52	373 322,16	2 324 474,36	2 697 796,52
	77	453 853	2 584 927	3 038 780	453 853	2 584 927	3 038 780	380 802,58	2 514 586,71	2 895 389,29	262 381,09	2 633 008,20	2 895 389,29
78	683 342	2 224 683	2 908 025	683 342	2 224 683	2 908 025	374 432,84	2 002 250,08	2 376 682,92	318 738,09	2 057 944,83	2 376 682,92	
79	595 246	3 995 188	4 590 434	595 246	3 995 188	4 590 434	494 225,45	3 926 416,01	4 420 641,46	342 649,07	4 077 992,39	4 420 641,46	
80	627 650	4 057 982	4 685 632	627 650	4 057 982	4 685 632	340 174,93	3 973 964,35	4 314 139,28	143 645,37	4 170 493,91	4 314 139,28	
81	502 838	3 257 928	3 760 766	502 838	3 257 928	3 760 766	500 883,92	3 255 247,07	3 756 130,99	309 860,92	3 446 270,07	3 756 130,99	
82	840 619	6 273 272	7 113 891	840 619	6 273 272	7 113 891	751 603,89	6 207 868,50	6 959 472,39	524 500,84	6 434 971,55	6 959 472,39	
83	679 536	4 612 763	5 292 299	679 536	4 612 763	5 292 299	637 053,55	4 453 962,31	5 091 015,86	576 840,61	4 514 175,25	5 091 015,86	
Усього	5 186 431	31 643 384	36 829 815	5 186 431	31 643 384	36 829 815	4 212 283,19	30 902 772,44	35 115 055,63	3 047 956,58	32 067 099,05	35 115 055,63	
84	822 839	3 031 480	3 854 319	822 839	3 031 480	3 854 319	630 707,26	2 779 963,49	3 410 670,75	508 091,87	2 902 578,88	3 410 670,75	
85	632 635	4 202 409	4 835 044	632 635	4 202 409	4 835 044	531 578,69	4 140 207,73	4 671 786,42	339 670,69	4 332 115,73	4 671 786,42	
86	860 284	6 153 413	7 013 697	860 284	6 153 413	7 013 697	731 666,36	5 948 265,54	6 679 931,90	501 509,70	6 178 422,20	6 679 931,90	
87	646 037	4 752 764	5 398 801	646 037	4 752 764	5 398 801	643 758,71	4 747 406,38	5 391 165,09	611 518,71	4 779 646,38	5 391 165,09	
88	493 973	3 762 282	4 256 255	493 973	3 762 282	4 256 255	493 973	3 727 646,32	4 221 619,32	362 854,17	3 858 765,15	4 221 619,32	
89	511 531	3 299 023	3 810 554	511 531	3 299 023	3 810 554	356 274,39	3 113 153,42	3 469 427,81	312 759,92	3 156 667,89	3 469 427,81	
90	502 217	3 133 727	3 635 944	502 217	3 133 727	3 635 944	393 726,46	2 782 764,15	3 176 490,61	324 870,46	2 851 620,15	3 176 490,61	
Усього	4 469 516	28 335 098	32 804 614	4 469 516	28 335 098	32 804 614	3 781 684,87	27 239 407,03	31 021 091,90	2 961 275,52	28 059 816,38	31 021 091,90	
Кілівська область	91	568 765	3 593 879	4 162 644	568 765	3 593 879	427 403,55	3 465 631,96	3 893 035,51	204 300,29	3 688 735,22	3 893 035,51	

Вибори Президента України 2010 року

Продовження таблиці 11.5

Регіон	ОВК	Затверджено кошторисом			Профінансовано			Касові видатки			Фактичні видатки			
		2009	2010	Разом	2009	2010	Разом	2009	2010	Разом	2009	2010	Разом	
Київська область	92	508 705	3 364 750	3 873 455	508 705	3 364 750	3 873 455	172 623,83	3 165 392,39	3 338 016,22	109 010,65	3 229 005,57	3 338 016,22	
	93	671 178	4 613 944	5 285 122	671 178	4 613 944	5 285 122	545 052,71	4 423 380,36	4 968 433,07	294 995,15	4 673 437,92	4 968 433,07	
	94	636 658	4 357 277	4 993 935	636 658	4 357 277	4 993 935	426 327,68	4 281 084,26	4 707 411,94	179 554,88	4 527 857,06	4 707 411,94	
	95	551 451	3 600 732	4 152 183	551 451	3 600 732	4 152 183	297 247,73	3 389 017,82	3 686 265,55	106 314,73	3 579 950,82	3 686 265,55	
	96	532 370	3 399 172	3 931 542	532 370	3 399 172	3 931 542	150 815,02	3 284 021,54	3 434 836,56	25 167,02	3 409 669,54	3 434 836,56	
	97	668 740	4 515 810	5 184 550	668 740	4 515 810	5 184 550	447 010,69	4 211 742,98	4 658 753,67	306 000,44	4 352 753,23	4 658 753,67	
	98	912 725	3 979 169	4 891 894	912 725	3 979 169	4 891 894	760 106,90	3 864 489,89	4 624 596,79	728 290,23	3 896 306,56	4 624 596,79	
	99	782 896	5 509 488	6 292 384	782 896	5 509 488	6 292 384	436 984,05	5 317 671,41	5 754 655,46	455 492,56	5 299 162,90	5 754 655,46	
	Усього	5 833 488	36 934 221	42 767 709	5 833 488	36 934 221	42 767 709	3 663 572,16	35 402 432,61	39 066 004,77	2 409 125,95	36 656 878,82	39 066 004,77	
	Кіровоградська область	100	881 298	3 549 544	4 430 842	881 298	3 549 544	4 430 842	473 620,13	2 934 213,47	3 407 833,60	419 765,56	2 988 068,04	3 407 833,60
		101	815 904	5 886 397	6 702 301	815 904	5 886 397	6 702 301	550 522,21	5 497 389,53	6 047 911,74	407 678,89	5 640 232,85	6 047 911,74
		102	706 719	5 212 983	5 919 702	706 719	5 212 983	5 919 702	381 330,81	5 028 136,81	5 409 467,62	352 680,81	5 056 786,81	5 409 467,62
		103	793 298	5 437 632	6 230 930	793 298	5 437 632	6 230 930	776 761,24	5 300 427,63	6 077 188,87	744 860,34	5 332 328,54	6 077 188,88
		104	742 237	5 193 457	5 935 694	742 237	5 193 457	5 935 694	656 374,49	4 945 903,34	5 602 277,83	427 213,80	5 175 064,03	5 602 277,83
	Усього	3 939 456	25 280 013	29 219 469	3 939 456	25 280 013	29 219 469	2 838 608,88	23 706 070,78	26 544 679,66	2 352 199,40	24 192 480,27	26 544 679,67	
Луганська область	105	430 910	2 457 268	2 888 178	430 910	2 457 268	2 888 178	339 500,94	2 387 321,35	2 726 822,29	236 842,50	2 489 979,79	2 726 822,29	
	106	757 313	2 919 596	3 676 909	757 313	2 919 596	3 676 909	754 810,14	2 912 442,50	3 667 252,64	618 537,69	3 048 714,95	3 667 252,64	
	107	426 168	2 878 231	3 304 399	426 168	2 878 231	3 304 399	323 264,59	2 837 841,06	3 161 105,65	168 757,59	2 992 348,06	3 161 105,65	
	108	633 879	4 227 670	4 861 549	633 879	4 227 670	4 861 549	451 803,76	4 218 873,01	4 670 676,77	317 795,76	4 352 881,01	4 670 676,77	
	109	580 724	3 820 823	4 401 547	580 724	3 820 823	4 401 547	577 746,81	3 809 563,18	4 387 309,99	542 696,81	3 944 613,18	4 387 309,99	
	110	505 739	2 944 538	3 450 277	505 739	2 944 538	3 450 277	300 900,25	2 913 579,82	3 214 480,07	147 069,97	3 067 410,10	3 214 480,07	
	111	555 129	3 456 324	4 011 453	555 129	3 456 324	4 011 453	209 312,89	3 000 568,62	3 209 881,51	28 628,48	3 181 253,03	3 209 881,51	
	112	546 848	3 513 169	4 060 017	546 848	3 513 169	4 060 017	454 459,04	3 352 077,21	3 806 536,25	282 610,04	3 523 926,21	3 806 536,25	
	113	384 832	2 143 942	2 528 774	384 832	2 143 942	2 528 774	282 290,78	2 106 573,46	2 388 864,24	163 751,33	2 225 112,91	2 388 864,24	
	114	724 450	4 882 636	5 607 086	724 450	4 882 636	5 607 086	468 783,20	4 739 879	5 208 662,20	297 705,65	4 910 956,55	5 208 662,20	
	115	764 787	5 264 392	6 029 179	764 787	5 264 392	6 029 179	424 772,64	5 097 943,96	5 522 716,60	260 269,49	5 262 447,11	5 522 716,60	

РОЗДІЛ 11. ФІНАНСОВЕ ЗАБЕЗПЕЧЕННЯ

Продовження таблиці 11.5

Регіон	ОВК	Затверджено кошторисом			Профінансовано			Касові видатки			Фактичні видатки		
		2009	2010	Разом	2009	2010	Разом	2009	2010	Разом	2009	2010	Разом
Луганська область	116	436 476	2 532 793	2 969 269	436 476	2 532 793	2 969 269	339 216,98	2 350 747,56	2 689 964,54	321 998,58	2 367 965,96	2 689 964,54
	Усього	6 747 255	41 041 382	47 788 637	6 747 255	41 041 382	47 788 637	4 926 862,02	39 727 410,73	44 654 272,75	3 386 663,89	41 267 608,86	44 654 272,75
	117	407 146	2 423 775	2 830 921	407 146	2 423 775	2 830 921	386 872,36	2 399 011,25	2 785 883,61	300 502,36	2 485 381,25	2 785 883,61
Львівська область	118	283 384	1 534 267	1 817 651	283 384	1 534 267	1 817 651	274 281,47	1 502 903,13	1 777 184,60	236 096,47	1 541 088,13	1 777 184,60
	119	666 395	1 899 353	2 565 748	666 395	1 899 353	2 565 748	550 479,09	1 828 582,77	2 379 061,86	441 437,09	1 937 624,77	2 379 061,86
	120	495 992	3 405 373	3 901 365	495 992	3 405 373	3 901 365	351 599,27	3 317 880,06	3 669 479,33	241 390,27	3 428 089,06	3 669 479,33
Львівська область	121	745 582	5 179 663	5 925 245	745 582	5 179 663	5 925 245	382 629,68	4 982 771,49	5 365 401,17	189 058,62	5 176 342,55	5 365 401,17
	122	597 172	3 653 007	4 250 179	597 172	3 653 007	4 250 179	343 671,82	3 581 067,88	3 924 739,70	110 428,82	3 814 310,88	3 924 739,70
	123	1 103 507	8 247 350	9 350 857	1 103 507	8 247 350	9 350 857	620 693,25	8 100 457,79	8 721 151,04	441 495,25	8 279 655,79	8 721 151,04
Львівська область	124	957 237	6 291 745	7 248 982	957 237	6 291 745	7 248 982	557 613,18	5 740 257,88	6 297 871,06	156 386,38	6 141 484,68	6 297 871,06
	125	675 483	4 350 898	5 026 381	675 483	4 350 898	5 026 381	467 775,23	4 116 660,55	4 584 435,78	252 585,02	4 331 850,76	4 584 435,78
	126	1 005 038	7 563 190	8 568 228	1 005 038	7 563 190	8 568 228	806 450,37	7 096 593,36	7 903 043,73	381 366,07	7 521 677,66	7 903 043,73
Львівська область	127	602 010	4 267 160	4 869 170	602 010	4 267 160	4 869 170	357 142,68	4 249 539,47	4 606 682,15	83 678,68	4 523 003,47	4 606 682,15
	128	977 918	6 797 466	7 775 384	977 918	6 797 466	7 775 384	712 977,74	6 610 599,19	7 323 576,93	414 810,23	6 908 766,70	7 323 576,93
	Усього	8 516 864	55 613 247	64 130 111	8 516 864	55 613 247	64 130 111	5 812 186,14	53 526 324,82	59 338 510,96	3 249 235,26	56 089 275,70	59 338 510,96
Миколаївська область	129	853 182	3 351 539	4 204 721	853 182	3 351 539	4 204 721	460 993,59	3 125 808,63	3 586 802,22	398 351,47	3 188 450,75	3 586 802,22
	130	451 365	2 780 060	3 231 425	451 365	2 780 060	3 231 425	352 634,31	2 681 131,40	3 033 765,71	250 070,89	2 783 694,82	3 033 765,71
	131	870 016	6 167 416	7 037 432	870 016	6 167 416	7 037 432	738 093,52	5 890 339,56	6 628 433,08	457 494	6 170 939,08	6 628 433,08
Миколаївська область	132	633 558	4 417 310	5 050 868	633 558	4 417 310	5 050 868	447 781,56	4 307 115,96	4 754 897,52	341 055,56	4 413 841,96	4 754 897,52
	133	624 657	4 246 311	4 870 968	624 657	4 246 311	4 870 968	604 868	4 160 401,52	4 765 269,52	358 561	4 406 708,52	4 765 269,52
	134	640 762	4 344 275	4 985 037	640 762	4 344 275	4 985 037	396 317,20	4 156 206,49	4 552 523,69	239 686,92	4 312 836,77	4 552 523,69
Одеська область	Усього	4 073 540	25 306 911	29 380 451	4 073 540	25 306 911	29 380 451	3 000 688,18	24 321 003,56	27 321 691,74	2 045 219,84	25 276 471,90	27 321 691,74
	135	761 033	2 707 569	3 468 602	761 033	2 707 569	3 468 602	648 325,03	2 580 762,28	3 229 087,31	519 660,84	2 709 426,47	3 229 087,31
	136	429 868	2 406 726	2 836 594	429 868	2 406 726	2 836 594	426 338,25	2 330 161,63	2 756 499,88	296 112,88	2 460 387	2 756 499,88
Одеська область	137	430 933	2 884 462	3 315 395	430 933	2 884 462	3 315 395	421 115,75	2 868 249,64	3 289 365,39	293 762,89	2 995 602,50	3 289 365,39
	138	455 916	2 707 515	3 163 431	455 916	2 707 515	3 163 431	454 831,27	2 638 995,81	3 093 827,08	314 527,05	2 779 900,03	3 093 827,08

Вибори Президента України 2010 року

Продовження таблиці 11.5

Регіон	ОВК	Затверджено кошторисом			Профінансовано			Касові видатки			Фактичні видатки		
		2009	2010	Разом	2009	2010	Разом	2009	2010	Разом	2009	2010	Разом
Одеська область	139	690 612	4 735 442	5 426 054	690 612	4 735 442	5 426 054	689 803,46	4 723 593,66	5 413 397,12	500 087,46	4 913 309,06	5 413 396,52
	140	685 410	5 668 407	6 353 817	685 410	5 668 407	6 353 817	644 390,85	5 282 771,27	5 927 162,12	367 289,85	5 559 872,27	5 927 162,12
	141	680 447	4 629 406	5 309 853	680 447	4 629 406	5 309 853	680 072	4 600 791,98	5 280 863,98	405 779	4 875 084,98	5 280 863,98
	142	547 252	3 778 291	4 325 543	547 252	3 778 291	4 325 543	234 760,01	3 557 763,07	3 792 523,08	234 760,01	3 557 763,07	3 792 523,08
	143	627 074	4 698 903	5 325 977	627 074	4 698 903	5 325 977	503 492,11	4 466 872,14	4 970 364,25	450 136,11	4 520 228,14	4 970 364,25
144	549 741	3 627 741	4 177 482	549 741	3 627 741	4 177 482	508 380,48	3 523 347,15	4 031 727,63	458 380,48	3 573 347,15	4 031 727,63	
145	453 659	2 839 624	3 293 283	453 659	2 839 624	3 293 283	381 060,56	2 650 977,50	3 032 038,06	308 340,56	2 723 697,50	3 032 038,06	
Усього	6 311 945	40 684 086	46 996 031	6 311 945	40 684 086	46 996 031	5 592 569,77	39 224 286,13	44 816 855,90	4 148 837,13	40 668 018,17	44 816 855,30	
Полтавська область	146	375 125	2 212 531	2 587 656	375 125	2 212 531	2 587 656	166 201,28	2 180 251,22	2 346 452,50	65 605,48	2 280 847,02	2 346 452,50
	147	512 965	3 333 943	3 846 908	512 965	3 333 943	3 846 908	234 001,16	3 295 151,72	3 529 152,88	236 757,10	3 292 395,78	3 529 152,88
	148	468 091	2 871 204	3 339 295	468 091	2 871 204	3 339 295	213 133,08	2 594 711,09	2 807 844,17	150 213,21	2 657 630,96	2 807 844,17
	149	780 742	5 606 534	6 387 276	780 742	5 606 534	6 387 276	491 399,30	5 244 424,48	5 735 823,78	403 349,30	5 332 474,48	5 735 823,78
	150	1 126 737	5 786 574	6 913 311	1 126 737	5 786 574	6 913 311	1 004 664,57	5 778 859,81	6 783 524,38	677 400,57	6 106 123,81	6 783 524,38
151	568 200	3 855 829	4 424 029	568 200	3 855 829	4 424 029	290 140,91	3 656 387,69	3 946 528,60	142 031,61	3 804 496,99	3 946 528,60	
152	831 770	5 819 418	6 651 188	831 770	5 819 418	6 651 188	599 647	5 642 777,41	6 242 424,41	541 747	5 700 677,41	6 242 424,41	
153	753 023	6 004 248	6 757 271	753 023	6 004 248	6 757 271	692 146,67	5 957 967,70	6 650 114,37	507 392,20	6 142 722,17	6 650 114,37	
Усього	5 416 653	35 490 281	40 906 934	5 416 653	35 490 281	40 906 934	3 691 333,97	34 350 531,12	38 041 865,09	2 724 496,47	35 317 368,62	38 041 865,09	
154	832 740	3 303 663	4 136 403	832 740	3 303 663	4 136 403	681 519,32	2 681 723,69	3 363 243,01	662 619,32	2 700 623,69	3 363 243,01	
155	800 796	5 607 726	6 408 522	800 796	5 607 726	6 408 522	784 071,43	5 576 231,07	6 360 302,50	485 535,40	5 874 767,10	6 360 302,50	
156	934 500	6 928 863	7 863 363	934 500	6 928 863	7 863 363	669 040,57	6 630 112,57	7 299 153,14	511 554,45	6 787 598,69	7 299 153,14	
157	782 336	5 615 546	6 397 882	782 336	5 615 546	6 397 882	772 580,54	5 515 407,58	6 287 988,12	738 095,54	5 549 892,58	6 287 988,12	
158	742 033	5 400 312	6 142 345	742 033	5 400 312	6 142 345	571 878,78	5 338 782,89	5 910 661,67	423 608,28	5 487 053,39	5 910 661,67	
Усього	4 092 405	26 856 110	30 948 515	4 092 405	26 856 110	30 948 515	3 479 090,64	25 742 257,80	29 221 348,44	2 821 412,99	26 399 935,45	29 221 348,44	
159	915 807	3 889 241	4 805 048	915 807	3 889 241	4 805 048	703 519,96	3 650 387,81	4 353 907,77	663 269,90	3 690 637,87	4 353 907,77	
160	619 061	4 236 887	4 855 948	619 061	4 236 887	4 855 948	209 820,60	3 994 930,08	4 204 550,68	178 209,60	4 026 341,08	4 204 550,68	
161	705 232	4 999 121	5 704 353	705 232	4 999 121	5 704 353	569 223,43	4 869 535,81	5 438 759,24	324 504,62	5 114 254,62	5 438 759,24	

РОЗДІЛ 11. ФІНАНСОВЕ ЗАБЕЗПЕЧЕННЯ

Продовження таблиці 11.5

Регіон	ОВК	Затверджено кошторисом			Профінансовано			Касові видатки			Фактичні видатки		
		2009	2010	Разом	2009	2010	Разом	2009	2010	Разом	2009	2010	Разом
Сумська область	162	673 425	4 692 292	5 365 717	673 425	4 692 292	5 365 717	673 131.15	4 643 925.20	5 317 056.35	402 490.39	4 914 565.96	5 317 056.35
	163	790 250	5 512 195	6 302 445	790 250	5 512 195	6 302 445	662 669.13	5 260 135.60	5 922 804.73	337 488.88	5 585 315.85	5 922 804.73
	164	665 185	4 479 217	5 144 402	665 185	4 479 217	5 144 402	254 798.49	4 030 544.26	4 285 342.75	108 443.67	4 176 899.08	4 285 342.75
	Усього	4 368 960	27 808 953	32 177 913	4 368 960	27 808 953	32 177 913	3 072 962.76	26 449 458.76	29 522 421.52	2 014 407.06	27 508 014.46	29 522 421.52
Тернопільська область	165	761 447	2 794 333	3 555 780	761 447	2 794 333	3 555 780	459 943.71	2 559 829.53	3 019 173.24	304 376.71	2 714 796.53	3 019 173.24
	166	1 088 121	8 155 308	9 243 429	1 088 121	8 155 308	9 243 429	1 067 107.08	8 129 286.81	9 196 393.89	857 069.83	8 339 324.06	9 196 393.89
	167	974 870	7 137 041	8 111 911	974 870	7 137 041	8 111 911	940 327.41	7 046 678.47	7 987 005.88	533 891.31	7 453 114.57	7 987 005.88
	168	933 862	7 095 340	8 029 202	933 862	7 095 340	8 029 202	880 261.75	6 964 334.40	7 844 596.15	485 024.44	7 359 571.71	7 844 596.15
169	764 964	5 715 025	6 479 989	764 964	5 715 025	6 479 989	454 566.20	5 679 755.39	6 134 321.59	138 665.12	5 995 656.47	6 134 321.59	
Усього	4 523 264	30 897 047	35 420 311	4 523 264	30 897 047	35 420 311	3 801 606.15	30 379 884.60	34 181 490.75	2 319 027.41	31 862 463.34	34 181 490.75	
Харківська область	170	434 426	2 377 053	2 811 479	434 426	2 377 053	2 811 479	426 024.60	2 335 581.44	2 761 606.04	371 253.37	2 390 352.67	2 761 606.04
	171	421 636	2 410 808	2 832 444	421 636	2 410 808	2 832 444	419 285.11	2 352 244.08	2 771 529.19	367 110.10	2 404 419.09	2 771 529.19
	172	881 491	3 374 995	4 256 486	881 491	3 374 995	4 256 486	868 965.74	3 252 101.86	4 121 067.60	533 806.90	3 587 260.70	4 121 067.60
	173	469 143	2 764 189	3 233 332	469 143	2 764 189	3 233 332	326 892.25	2 577 795.07	2 904 687.32	120 219.79	2 784 467.53	2 904 687.32
174	320 574	1 386 729	1 707 303	320 574	1 386 729	1 707 303	121 931.07	1 234 901.74	1 356 832.81	116 326.10	1 240 506.71	1 356 832.81	
175	351 565	1 848 054	2 199 619	351 565	1 848 054	2 199 619	152 356.17	1 613 056.10	1 765 412.27	146 221.17	1 619 191.10	1 765 412.27	
176	451 363	2 654 087	3 105 450	451 363	2 654 087	3 105 450	360 177.42	2 505 047.79	2 865 225.21	197 179.52	2 668 045.69	2 865 225.21	
177	649 820	4 291 952	4 941 772	649 820	4 291 952	4 941 772	473 243.79	4 132 384.95	4 605 628.74	268 355.48	4 337 273.26	4 605 628.74	
178	638 874	4 445 644	5 084 518	638 874	4 445 644	5 084 518	572 966.30	4 425 526.66	4 998 492.96	324 826.15	4 673 666.81	4 998 492.96	
179	663 455	4 387 191	5 050 646	663 455	4 387 191	5 050 646	422 317.12	4 251 429.26	4 673 746.38	154 610.12	4 519 136.26	4 673 746.38	
180	576 628	3 732 738	4 309 366	576 628	3 732 738	4 309 366	517 980.10	3 600 505.62	4 118 485.72	448 335.10	3 670 150.62	4 118 485.72	
181	666 960	4 324 793	4 991 753	666 960	4 324 793	4 991 753	492 575.24	4 083 674.19	4 576 249.43	238 329.84	4 337 919.59	4 576 249.43	
182	626 694	4 158 531	4 785 225	626 694	4 158 531	4 785 225	508 835.40	3 896 822.54	4 405 657.94	274 621.20	4 131 036.74	4 405 657.94	
183	527 782	3 230 966	3 758 748	527 782	3 230 966	3 758 748	519 658.11	2 969 346.01	3 489 004.12	319 153.76	3 169 850.36	3 489 004.12	
Усього	7 680 411	45 387 730	53 068 141	7 680 411	45 387 730	53 068 141	6 183 208.42	43 230 417.31	49 413 625.73	3 880 348.60	45 533 277.13	49 413 625.73	
Херсонська область	184	761 868	2 706 341	3 468 209	761 868	2 706 341	3 468 209	738 210.67	2 624 733.05	3 362 943.72	673 487.77	2 689 455.95	3 362 943.72

Вибори Президента України 2010 року

Продовження таблиці 11.5

Регіон	ОВК	Затверджено кошторисом			Профінансовано			Касові видатки			Фактичні видатки		
		2009	2010	Разом	2009	2010	Разом	2009	2010	Разом	2009	2010	Разом
Херсонська область	185	475 975	2 817 976	3 293 951	475 975	2 817 976	3 293 951	453 548,09	2 714 750,06	3 168 298,15	278 924,23	2 889 373,92	3 168 298,15
	186	638 049	4 036 980	4 675 029	638 049	4 036 980	4 675 029	452 170,36	3 876 496,40	4 328 666,76	383 211,78	3 945 454,98	4 328 666,76
	187	587 596	3 748 643	4 336 239	587 596	3 748 643	4 336 239	554 543,53	3 713 355,51	4 267 899,04	554 543,53	3 713 355,51	4 267 899,04
	188	534 941	3 391 382	3 926 323	534 941	3 391 382	3 926 323	260 380,99	3 209 756,12	3 470 137,11	192 126,84	3 278 010,27	3 470 137,11
	189	567 365	3 766 234	4 333 599	567 365	3 766 234	4 333 599	543 089,32	3 632 632,76	4 175 722,08	493 069,60	3 682 652,48	4 175 722,08
Усього	3 565 794	20 467 556	24 033 350	3 565 794	20 467 556	24 033 350	3 001 942,96	19 771 723,90	22 773 666,86	2 575 363,75	20 198 303,11	22 773 666,86	
Хмельницька область	190	821 170	3 139 495	3 960 665	821 170	3 139 495	3 960 665	666 889,84	2 943 746,23	3 610 636,07	596 141	3 014 495,07	3 610 636,07
	191	955 554	7 364 199	8 319 753	955 554	7 364 199	8 319 753	326 092,66	7 170 472,09	7 496 564,75	153 728,59	7 342 836,16	7 496 564,75
	192	997 072	7 863 978	8 861 050	997 072	7 863 978	8 861 050	757 001,70	7 719 727,27	8 476 728,97	583 029,70	7 893 699,27	8 476 728,97
	193	820 999	5 776 353	6 597 352	820 999	5 776 353	6 597 352	732 041,16	5 202 538,60	5 934 579,76	464 751,78	5 469 827,98	5 934 579,76
	194	865 708	6 246 413	7 112 121	865 708	6 246 413	7 112 121	865 653,92	6 228 064,24	7 093 718,16	575 803,92	6 517 914,24	7 093 718,16
195	698 484	4 884 639	5 583 123	698 484	4 884 639	5 583 123	671 383,45	4 749 580,86	5 420 964,31	450 342,47	4 970 621,84	5 420 964,31	
196	830 827	6 095 385	6 926 212	830 827	6 095 385	6 926 212	476 242,26	5 931 810,91	6 408 053,17	248 906,14	6 159 147,03	6 408 053,17	
Усього	5 989 814	41 370 462	47 360 276	5 989 814	41 370 462	47 360 276	4 495 304,99	39 945 940,20	44 441 245,19	3 072 703,60	41 368 541,59	44 441 245,19	
Черкаська область	197	474 508	3 388 963	3 863 471	474 508	3 388 963	3 863 471	323 661,71	3 182 941,03	3 506 602,74	216 048,20	3 290 554,54	3 506 602,74
	198	696 372	2 226 580	2 922 952	696 372	2 226 580	2 922 952	426 180,57	1 984 403,70	2 410 584,27	420 998,07	1 989 586,20	2 410 584,27
	199	663 929	4 579 338	5 243 267	663 929	4 579 338	5 243 267	528 958,98	4 507 156,61	5 036 115,59	273 224,98	4 762 890,61	5 036 115,59
	200	865 891	6 226 101	7 091 992	865 891	6 226 101	7 091 992	753 102,88	5 964 765,53	6 717 868,41	472 902,88	6 244 965,53	6 717 868,41
	201	565 267	3 800 848	4 366 115	565 267	3 800 848	4 366 115	484 416,66	3 697 677,70	4 182 094,36	422 978,65	3 759 115,71	4 182 094,36
202	784 995	5 649 033	6 434 028	784 995	5 649 033	6 434 028	391 902,13	5 596 848,93	5 988 751,06	343 345,33	5 645 405,73	5 988 751,06	
203	665 338	4 573 785	5 239 123	665 338	4 573 785	5 239 123	320 494,67	4 341 410,24	4 661 904,91	188 818,61	4 473 086,30	4 661 904,91	
Усього	4 716 300	30 444 648	35 160 948	4 716 300	30 444 648	35 160 948	3 228 717,60	29 275 203,74	32 503 921,34	2 338 316,72	30 165 604,62	32 503 921,34	
Чернівецька область	204	842 053	3 312 893	4 154 946	842 053	3 312 893	4 154 946	651 263,34	3 273 881,70	3 925 145,04	482 251,34	3 442 893,70	3 925 145,04
	205	677 453	4 668 751	5 346 204	677 453	4 668 751	5 346 204	621 270,81	4 542 836,13	5 164 106,94	378 153,76	4 785 953,18	5 164 106,94
	206	482 365	3 097 428	3 579 793	482 365	3 097 428	3 579 793	459 999,69	3 038 884,52	3 498 884,21	290 016,94	3 208 867,27	3 498 884,21
	207	615 660	4 075 818	4 691 478	615 660	4 075 818	4 691 478	614 948,97	3 811 192,44	4 426 141,41	584 148,97	3 841 992,44	4 426 141,41

РОЗДІЛ 11. ФІНАНСОВЕ ЗАБЕЗПЕЧЕННЯ

Продовження таблиці 11.5

Регіон	ОВК	Затверджено кошторисом			Профінансовано			Касові видатки			Фактичні видатки		
		2009	2010	Разом	2009	2010	Разом	2009	2010	Разом	2009	2010	Разом
Чернівецька область	Усього	2 617 531	15 154 890	17 772 421	2 617 531	15 154 890	17 772 421	2 347 482.81	14 666 794.79	17 014 277.60	1 734 571.01	15 279 706.59	17 014 277.60
	208	893 494	3 477 347	4 370 841	893 494	3 477 347	4 370 841	501 433.54	3 164 441.38	3 665 874.92	474 750.33	3 191 124.59	3 665 874.92
	209	763 840	5 319 873	6 083 713	763 840	5 319 873	6 083 713	622 299.89	5 137 435.21	5 759 735.10	426 356.54	5 333 378.56	5 759 735.10
	210	649 273	4 376 036	5 025 309	649 273	4 376 036	5 025 309	649 273	4 376 036	5 025 309	383 073	4 642 236	5 025 309
	211	660 166	4 354 839	5 015 005	660 166	4 354 839	5 015 005	380 430.96	4 251 433.89	4 631 864.85	308 896.47	4 322 968.38	4 631 864.85
	212	765 443	5 364 426	6 129 869	765 443	5 364 426	6 129 869	579 492.23	5 354 622.27	5 934 114.50	376 249.78	5 557 864.72	5 934 114.50
	213	797 310	5 731 230	6 528 540	797 310	5 731 230	6 528 540	739 456.80	5 537 112.49	6 276 569.29	591 638.46	5 684 930.83	6 276 569.29
	Усього	4 529 526	28 623 751	33 153 277	4 529 526	28 623 751	33 153 277	3 472 386.42	27 821 081.24	31 293 467.66	2 560 964.58	28 732 503.08	31 293 467.66
	214	400 748	2 269 499	2 670 247	400 748	2 269 499	2 670 247	179 257.58	1 967 766.57	2 147 024.15	107 971.85	2 035 698.30	2 143 670.15
	215	509 900	3 349 164	3 859 064	509 900	3 349 164	3 859 064	82 760.63	3 296 675.42	3 379 436.05	135 205.98	3 244 230.07	3 379 436.05
216	565 408	3 454 103	4 019 511	565 408	3 454 103	4 019 511	498 313.35	3 303 510.57	3 801 823.92	320 311.15	3 481 512.77	3 801 823.92	
217	580 596	3 661 561	4 242 157	580 596	3 661 561	4 242 157	477 693.17	3 575 915.42	4 053 608.59	288 180.82	3 765 427.77	4 053 608.59	
218	523 864	3 265 152	3 789 016	523 864	3 265 152	3 789 016	442 157.95	3 147 542.44	3 589 700.39	250 360.63	3 339 339.76	3 589 700.39	
219	681 056	1 989 722	2 670 778	681 056	1 989 722	2 670 778	528 381.80	1 904 604.05	2 432 985.85	433 937.27	1 999 048.58	2 432 985.85	
220	352 860	1 957 964	2 310 824	352 860	1 957 964	2 310 824	160 570.39	1 889 581.11	2 050 151.50	123 395.99	1 926 755.51	2 050 151.50	
221	517 920	3 116 625	3 634 545	517 920	3 116 625	3 634 545	511 613.68	3 017 998.68	3 529 612.36	343 992.02	3 185 620.34	3 529 612.36	
222	563 120	3 602 364	4 165 484	563 120	3 602 364	4 165 484	329 464.98	3 047 990.45	3 377 455.43	174 143.25	3 203 312.18	3 377 455.43	
223	487 416	3 007 736	3 495 152	487 416	3 007 736	3 495 152	486 832.25	2 849 801.22	3 336 633.47	322 338.56	3 014 294.91	3 336 633.47	
Усього	5 182 888	29 673 890	34 856 778	5 182 888	29 673 890	34 856 778	3 697 045.78	28 001 385.93	31 688 431.71	2 489 837.52	29 195 240.19	31 695 077.71	
224	416 667	2 392 495	2 809 162	416 667	2 392 495	2 809 162	332 403.73	2 105 158.49	2 437 562.22	318 803.73	2 118 758.49	2 437 562.22	
225	794 906	2 955 314	3 750 220	794 906	2 955 314	3 750 220	435 200.66	2 556 597.36	2 991 798.02	411 626.66	2 580 171.36	2 991 798.02	
Усього	1 211 573	5 347 809	6 559 382	1 211 573	5 347 809	6 559 382	767 604.39	4 661 755.85	5 429 360.24	730 430.39	4 698 929.85	5 429 360.24	
м. Севастополь													
По Україні		144 617 755	911 608 266	1 056 226 021	144 617 755	911 608 266	1 056 226 021	108 437 875.25	874 653 770.96	983 091 646.21	77 905 404.84	905 093 033.31	982 998 438.15

Надходження та використання коштів виборчих фондів кандидатів на пост Президента України

Кандидати на пост Президента України (далі – кандидати) з метою фінансування своєї передвиборної агітації формують виборчі фонди.

Виборчі фонди кандидатів – це грошові кошти, сформовані кандидатами за рахунок їх власних коштів, коштів партії (партій, що входять до виборчого блоку), які висунули кандидата, а також добровільних внесків фізичних осіб.

Кошти виборчих фондів кандидатів мають спеціальне та цільове призначення. Спеціальне призначення – кошти виборчих фондів кандидатів можуть бути використані виключно на фінансування передвиборної агітації кандидатів. Цільове призначення – кошти виборчих фондів використовуються виключно на фінансування заходів і засобів передвиборної агітації.

Законом України «Про вибори Президента України» (далі – Закон) установлені основні положення щодо відкриття рахунків виборчих фондів кандидатів, призначення розпорядників коштів відповідних рахунків, формування виборчих фондів кандидатів і використання їх коштів.

Частиною другою статті 37 Закону встановлено обов'язок кандидата утворити власний виборчий фонд для фінансування своєї передвиборної агітації.

Першим етапом у формуванні виборчих фондів є призначення кандидатами розпорядників рахунків виборчих фондів. Згідно з частиною першою статті 42 Закону виключне право на розпорядження коштами, які надходять на накопичувальний рахунок виборчого фонду кандидата, мають відповідні розпорядники, призначені з числа довірених осіб цього кандидата.

Обов'язками розпорядників коштів накопичувальних рахунків виборчих фондів кандидатів, установленими Законом, є:

- контроль законності формування виборчого фонду кандидата, а саме: дотримання вимог частин третьої та четвертої статті 43 Закону щодо обмеження розміру добровільного внеску фізичної особи, а також заборони надходження до виборчого фонду добровільних внесків іноземців, осіб без громадянства та анонімних жертводавців;
- прийняття рішення щодо відмови від добровільного внеску фізичної особи;
- ведення обліку надходження коштів на накопичувальний рахунок і їх розподілу між поточними рахунками;
- подання не пізніше як на п'ятнадцятий день після дня виборів (у разі включення кандидата до виборчого бюлетеня для повторного голосування – не пізніше як на п'ятнадцятий день після дня повторного голосування) до Центральної виборчої комісії фінансового звіту про надходження та використання коштів виборчого фонду.

Відповідно до частини другої статті 42 Закону кандидат призначає по одному розпоряднику поточного рахунку виборчого фонду у відповідному територіальному окрузі, який має виключне право на розпорядження коштами з відповідного поточного рахунку виборчого фонду.

Обов'язками розпорядників коштів поточних рахунків виборчих фондів кандидатів, установленими Законом, є:

- забезпечення додержання фінансової дисципліни, цільового використання коштів виборчого фонду партії (блоку);
- ведення обліку використання коштів відповідного поточного рахунку виборчого фонду;
- подання не пізніше як на сьомий день після дня виборів (дня повторного голосування) розпоряднику коштів накопичувального рахунку виборчого фонду фінансового звіту про використання коштів відповідного поточного рахунку виборчого фонду.

З метою формування виборчого фонду кандидата та здійснення відповідних операцій в установах банків кандидатами були відкриті накопичувальні та поточні рахунки.

Це питання регулюється статтею 41 Закону та Інструкцією про порядок відкриття, використання і закриття рахунків у національній та іноземних валютах, затвердженою постановою Правління Національного банку України від 12 листопада 2003 року № 492.

Відповідно до частин першої та другої статті 41 Закону виборчий фонд кандидата має один накопичувальний рахунок та поточні рахунки з розрахунку не більше одного поточного рахунку в межах одного територіального виборчого округу.

З метою акумуляції коштів виборчого фонду кандидат відкриває накопичувальний рахунок ви-

борчого фонду в установі банку України у місті Києві, яку визначає на свій розсуд, і тільки в національній валюті.

Строк відкриття такого рахунку на виборах Президента України визначено частиною четвертою статті 41 Закону, а саме – не пізніше ніж на десятий день з дня реєстрації кандидата Центральною виборчою комісією, підставою для його відкриття є копія рішення Центральної виборчої комісії про реєстрацію кандидата.

Поточні рахунки виборчого фонду кандидат відкриває з метою фінансування своїх витрат на передвиборчу агітацію. На поточні рахунки кошти надходять виключно з накопичувального рахунку виборчого фонду кандидата. Один поточний рахунок виборчого фонду може обслуговувати декілька територіальних виборчих округів.

Законом чітко не встановлено строку відкриття поточних рахунків. Водночас підставою для відкриття поточного рахунку виборчого фонду є довідка установи банку про відкриття накопичувального рахунку. Отже, поточні рахунки є підпорядкованими, вторинними щодо єдиного накопичувального рахунку.

На підставі відомостей про рахунки виборчих фондів кандидатів із зазначенням дати відкриття рахунків, номера округу, а також установи банку, в якому відкрито рахунок (*таблиця 11.6*), можна зробити висновок, що накопичувальні рахунки виборчих фондів кандидатів були відкриті кандидатами виключно в установах банків України в місті Києві, що відповідає вимогам частини другої статті 41 Закону.

Поточні рахунки виборчих фондів відкривалися кандидатами залежно від необхідності забезпечення фінансування заходів і засобів передвиборчої агітації в різних регіонах України. Враховуючи, що Законом встановлено зв'язок між кількістю поточних рахунків, які мали право відкривати кандидати, та територіальними виборчими округами, кандидати мали право відкрити від 1 до 225 таких рахунків. Аналіз відомостей про відкриття поточних рахунків показав, що найбільше їх було відкрито Януковичем В.Ф. – двадцять дев'ять рахунків. Ратушняк С.М. та Рябоконт О.В. відкрили по два поточні рахунки виборчих фондів, решта кандидатів – по одному поточному рахунку в м. Києві.

Згідно з частиною першою статті 43 Закону джерелами формування виборчого фонду кандидата є:

- власні кошти кандидата;
- кошти партії (партій, що входять до виборчого блоку), які висунули кандидата;
- добровільні внески фізичних осіб.

Частиною третьою статті 43 Закону встановлено обмеження щодо розміру добровільного внеску фізичної особи до виборчого фонду одного кандидата. Граничний розмір добровільного внеску фізичної особи до виборчого фонду одного кандидата не повинен перевищувати чотириохсот мінімальних розмірів заробітної плати.

Відповідно до частини четвертої статті 43 Закону забороняється робити добровільні внески до виборчого фонду кандидата іноземцям та особам без громадянства, а також анонімним жертводавцям.

Перша заборона пов'язана з тим, що вибори спрямовані на реалізацію суверенітету України, а втручання у виборчий процес у будь-якій формі (в тому числі через фінансову підтримку окремих кандидатів) осіб, які не є громадянами України, означає порушення суверенітету українського народу і тому неприпустиме.

Друга заборона пов'язана із загальною вимогою щодо публічності та відкритості виборчого процесу і необхідністю здійснювати постійний контроль за формуванням виборчих фондів кандидатів.

Слід зазначити, що згідно із Законом під час підготовки до виборів Президента України 2010 року не було встановлено обмежень щодо:

- розміру власних коштів кандидата та коштів партії (партій, що входили до виборчого блоку), які висунули кандидата, спрямованих на формування виборчого фонду кандидата;
- розміру виборчого фонду кандидата;
- розміру витрат виборчого фонду кандидата.

Виборчі фонди кандидатів – суб'єктів виборчого процесу з виборів Президента України 2010 року були сформовані за рахунок їх власних коштів, коштів партії (партій, що входять до виборчого блоку), які висунули кандидата, а також добровільних внесків фізичних осіб, що відповідає вимогам частини першої статті 43 Закону (*таблиця 11.7*).

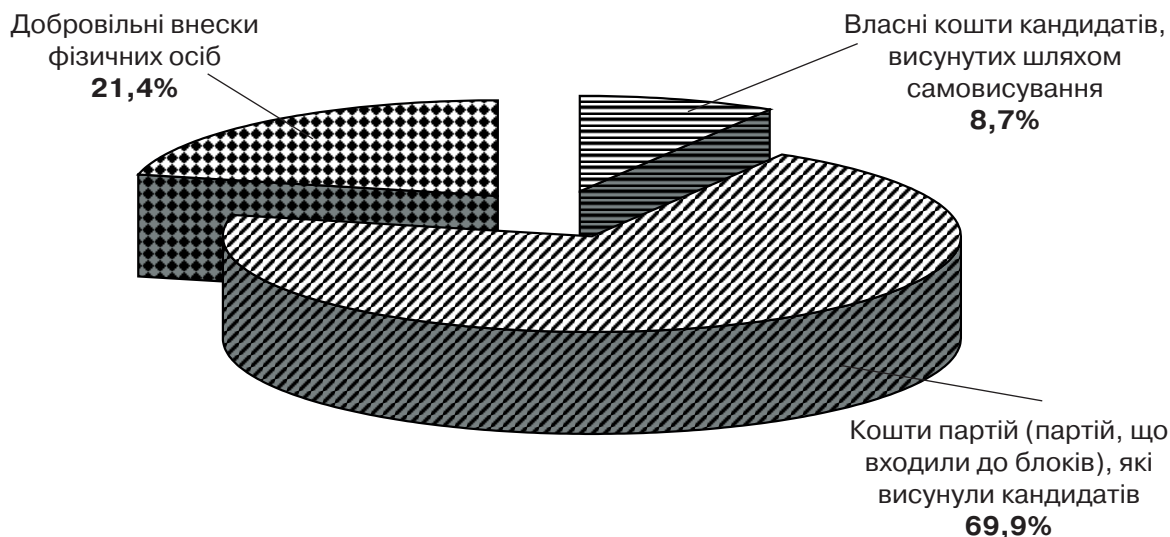
Так, загальний обсяг виборчих фондів кандидатів становив 992,2 млн грн, у тому числі:

- кошти партій (партій, що входили до блоків), які висунули кандидатів – 693,9 млн грн, що становить 69,9 % загального обсягу виборчих фондів;

- добровільні внески фізичних осіб – 212,1 млн грн – 21,4 % всієї суми;
- власні кошти кандидатів, висунутих шляхом самовисування, – 86,2 млн грн, або 8,7 % загального обсягу (діаграма 11.1).

Діаграма 11.1

Структура загального обсягу виборчих фондів кандидатів на пост Президента України за джерелами їх формування



Треба сказати, що розпорядники коштів накопичувальних рахунків виборчих фондів кандидатів забезпечили дотримання вимог частин третьої та четвертої статті 43 Закону щодо обмеження розміру добровільного внеску фізичної особи, а також заборони надходження до виборчого фонду добровільних внесків іноземців, осіб без громадянства та анонімних жертводавців.

Так, загальна сума добровільних внесків, які було повернено жертводавцям або перераховано до Державного бюджету України, становила майже 335 тис. грн, у тому числі:

- повернено фізичним особам сум, що перевищують установлений граничний розмір внеску – 246 тис. грн;
- перераховано до Державного бюджету України внески, що надійшли до виборчих фондів пізніше ніж за день до дня виборів – 56,5 тис. грн;
- повернено фізичним особам внесків, від яких відмовився розпорядник накопичувального рахунку, з інших причин – 16,6 тис. грн;
- перераховано до Державного бюджету України внески анонімних жертводавців – 15,5 тис. грн.

Аналіз формування виборчих фондів показав, що 93,4% загального обсягу виборчих фондів сформовано шістьма кандидатами, кожен із яких зібрав понад 50 млн грн, зокрема:

- Янукович В.Ф. – 322,5 млн грн;
- Тимошенко Ю.В. – 289,9 млн грн;
- Тігіпка С.Л. – 102 млн грн;
- Яценюк А.П. – 93,1 млн грн;
- Литвин В.М. – 63,7 млн грн;
- Ющенко В.А. – 55,4 млн грн.

Решта 12 кандидатів залучили до своїх виборчих фондів 65,5 млн грн, що в загальному обсязі становить 6,6 %.

Виборчі фонди перших шести кандидатів різняться за своєю структурою (діаграма 11.2).

Так, виборчий фонд кандидата Януковича В.Ф. сформований лише за рахунок коштів партії (322,5 млн грн), Тимошенко Ю.В. – за рахунок коштів партії (272,1 млн грн) та добровільних внесків фізичних осіб (17,8 млн грн), Тігіпка С.Л. – за рахунок його власних коштів (82,8 млн грн) та добровільних внесків фізичних осіб (19,2 млн грн), Яценюка А.П. – лише за рахунок добровільних внесків фізичних осіб (93,1 млн грн), Литвина В.М. – за рахунок коштів партії (59,7 млн грн) та добровільних

РОЗДІЛ 11. ФІНАНСОВЕ ЗАБЕЗПЕЧЕННЯ

внесків фізичних осіб (4 млн грн), Ющенко В.А. – лише за рахунок добровільних внесків фізичних осіб (55,4 млн грн).

Кошти виборчих фондів використовувалися кандидатами на фінансування заходів і засобів передвиборної агітації.

Діаграма 11.2



Частиною шостою статті 41 Закону встановлено вимогу щодо витрачання коштів з поточного рахунку виборчого фонду виключно в безготівковій формі. Зазначене створює належні умови для забезпечення контролю за надходженням і використанням коштів виборчих фондів кандидатів, зокрема за допомогою системи електронної пошти Національного банку України.

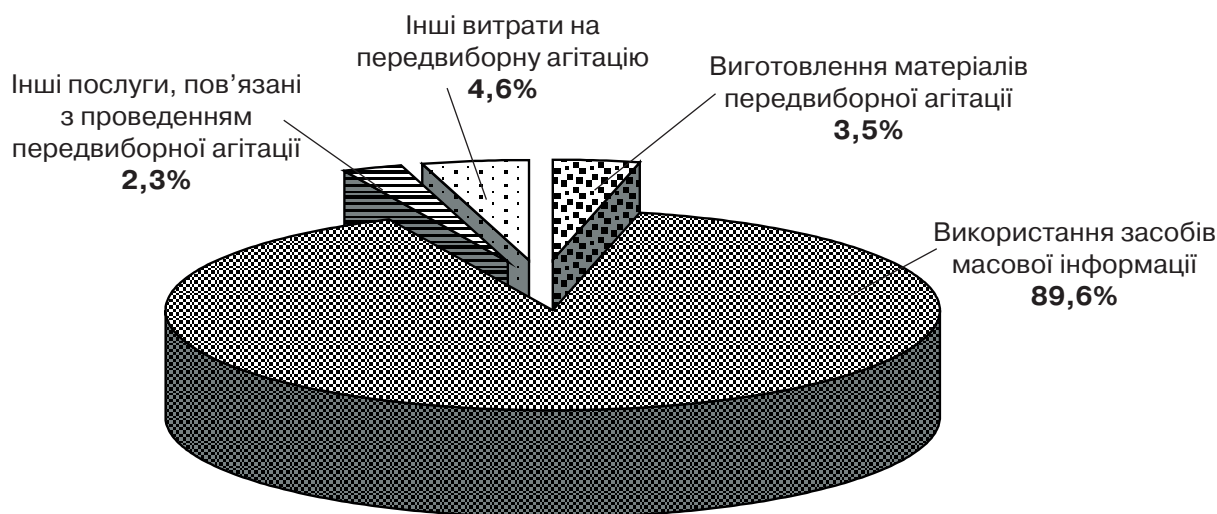
Такий контроль під час виборів Президента України 2010 року здійснювався згідно з Порядком контролю за надходженням, обліком і використанням коштів виборчих фондів кандидатів на пост Президента України, затвердженим постановою Центральної виборчої комісії від 22 жовтня 2009 року № 178, наказом Міністерства транспорту та зв'язку України від 21 жовтня 2009 року № 1095 та постановою Правління Національного банку України від 15 жовтня 2009 року № 601.

Загальна сума використаних кандидатами коштів становила 991,5 млн грн, або 99,9 % від загального обсягу виборчих фондів. Найбільше витрачено коштів на передвиборну агітацію кандидатом Януковичем В.Ф. – майже 322 млн грн, найменше – Ратушняком С.М. – 98,2 тис. грн (таблиця 11.8).

У загальній сумі використаних кандидатами коштів виборчих фондів (таблиця 11.9) найбільшу питому вагу становлять витрати за угодами про надання медіапослуг засобами масової інформації – 888,5 млн грн, з них: оплата ефірного часу на телебаченні – 815,1 млн грн, на радіо – 30,5 млн грн, на публікування агітаційних матеріалів у друкованих засобах масової інформації – 42,9 млн грн. На виготовлення матеріалів передвиборної агітації (друкованих матеріалів, відео- та аудіозаписів, сувенірів, канцтоварів тощо) витрачено 34,7 млн гривень. За розміщення агітаційних матеріалів на зовнішніх носіях реклами, проведення концертів та інших публічних заходів (інші витрати) кандидатами сплачено 45,3 млн грн. На транспортні послуги, оренду приміщень, обладнання, технічних засобів, виготовлення рекламних щитів та послуги зв'язку (інші послуги, пов'язані з проведенням передвиборної агітації) кандидатами витрачено 23,1 млн грн.

Діаграма 11.3

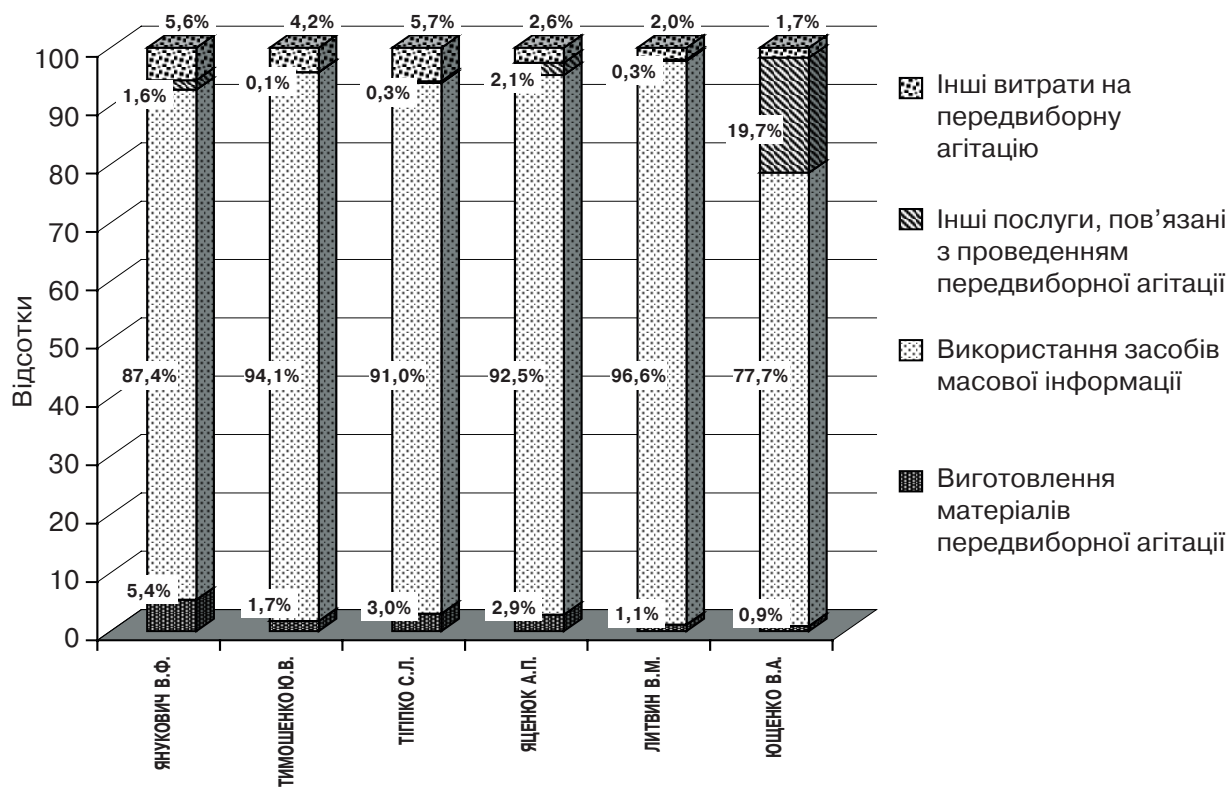
Загальна структура витрат виборчих фондів



Структура витрат кандидатів, обсяг виборчих фондів яких перевищив 50 млн грн (діаграма 11.4), ідентична загальній структурі витрат (діаграма 11.3), а саме: найбільшу питому вагу становлять витрати на використання засобів масової інформації. Менше ніж по 5 % становлять витрати на виготовлення матеріалів передвиборної агітації та інші витрати і послуги, пов'язані з проведенням передвиборної агітації (діаграма 11.4).

Діаграма 11.4

Структура витрат виборчих фондів, сума яких перевищує 50 млн гривень

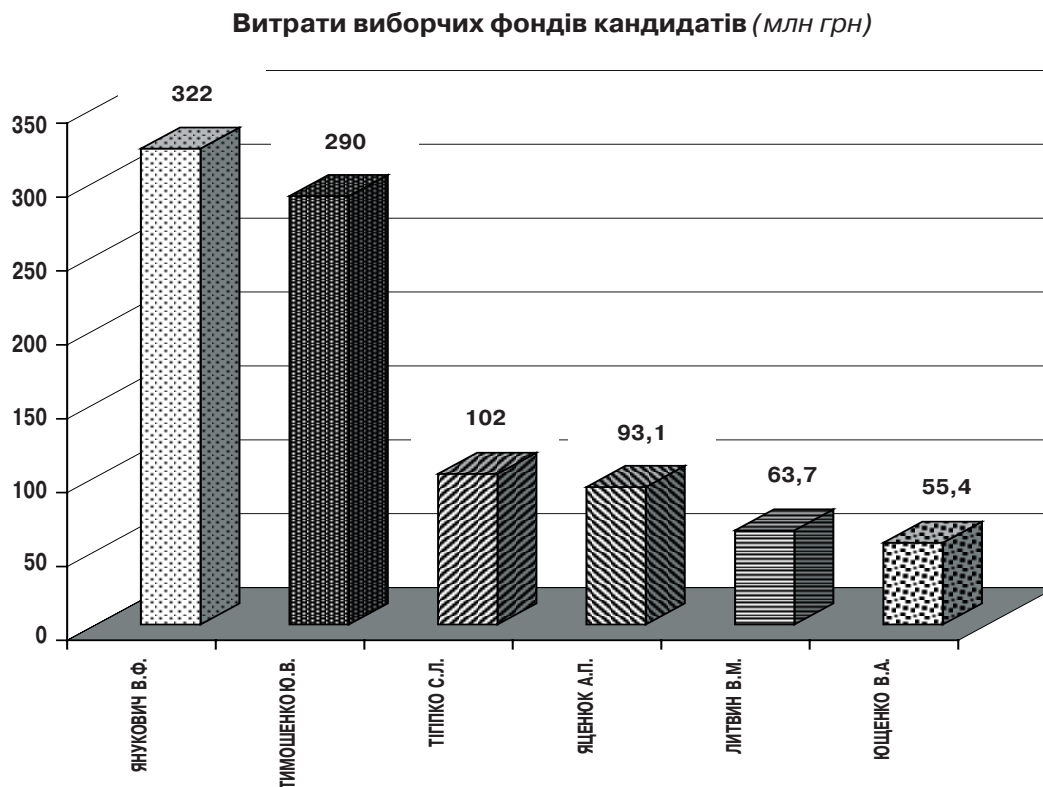


РОЗДІЛ 11. ФІНАНСОВЕ ЗАБЕЗПЕЧЕННЯ

Кандидати Янукович В.Ф., Тимошенко Ю.В., Тігіпко С.Л., Яценюк А.П., Литвин В.М. та Ющенко В.А. разом витратили на передвиборну агітацію понад 926 млн гривень.

Обсяги коштів, витрачених кожним із цих кандидатів із власного виборчого фонду, в тому числі за статтями витрат, наведено в таблиці 11.9 та графічно зображено на діаграмі 11.5.

Діаграма 11.5



Відповідно до частини десятої статті 41 Закону витрачання коштів з поточних рахунків виборчих фондів кандидатів було припинено о 15 год. 00 хв. останнього дня перед днем виборів, тобто 16 січня 2010 року та 6 лютого 2010 року (з поточних рахунків кандидатів, включених до виборчого бюлетеня для повторного голосування). Установи банків, у яких були відкриті поточні рахунки виборчих фондів, зобов'язані були перерахувати невикористані кандидатами кошти на відповідні накопичувальні рахунки виборчих фондів кандидатів.

Що стосується залишків невикористаних коштів на накопичувальному рахунку (з урахуванням повернутих з поточних рахунків виборчого фонду кандидата), то відповідно до частини одинадцятої статті 43 Закону кандидат, висунутий партією (блоком), повинен подати до установи банку заяву про перерахування зазначених коштів на поточний банківський рахунок партії (партій, що входять до блоку) у десятиденний строк після офіційного оприлюднення підсумків голосування. Установа банку на підставі платіжного документа зобов'язана здійснити розрахункову операцію у п'ятиденний строк від дня надходження відповідної заяви кандидата.

На виконання цієї норми Закону кандидати, висунуті партіями (блоками) (Янукович В.Ф., Тимошенко Ю.В., Литвин В.М., Костенко Ю.І., Симоненко П.М., Тягнибок О.Я., Супрун Л.П.), перерахували у визначений Законом термін невикористані кошти виборчих фондів у сумі 615,4 тис. грн на поточні банківські рахунки партій.

Законом визначено також безспірне перерахування невикористаних коштів виборчого фонду кандидата, висунутого партією (блоком), до Державного бюджету України у разі неподання кандидатом вищезазначеної заяви в установлені Законом терміни. Повноваження щодо перерахування невикористаних коштів до Державного бюджету України (у разі відсутності заяви кандидата) покладається на установу банку, в якій відкрито накопичувальний рахунок виборчого фонду. При цьому таке перерахування повинно здійснитися на п'ятнадцятий день з дня офіційного оприлюднення Центральною

Вибори Президента України 2010 року

виборчою комісією результатів виборів або (для кандидатів, не включених до виборчого бюлетеня для повторного голосування) опублікування рішення про призначення повторних виборів.

Таких перерахувань під час виборчої кампанії з виборів Президента України 2010 року не було.

Згідно з частиною одинадцятою статті 43 Закону кошти виборчих фондів, не використані кандидатами, висунутими шляхом самовисування (Тігіпко С.Л., Яценюк А.П., Ющенко В.А., Гриценко А.С., Ратушняк С.М.), на загальну суму 55,7 тис. грн у десятиденний термін після офіційного оприлюднення підсумків голосування були перераховані до Державного бюджету України.

У цілому, проаналізувавши формування виборчих фондів кандидатів та використання їх коштів, можна зробити такі висновки:

1) рахунки виборчих фондів кандидатів були відкриті в установах банків України в національній валюті в строки та в порядку, визначених Законом;

2) загальний обсяг виборчих фондів кандидатів становив 992,2 млн грн. Ці фонди майже на 70 % були сформовані за рахунок коштів партій (партій, що входили до виборчого блоку), які висунули кандидата; на 21 % – за рахунок добровільних внесків фізичних осіб, та майже на 9 % – за рахунок власних коштів кандидатів;

3) на фінансування заходів своєї передвиборної агітації кандидатами використано майже всі зібрані до виборчих фондів кошти (99,9 %), що становило понад 991,5 млн грн. Майже третина цієї суми (321,9 млн грн) – це кошти кандидата Януковича В.Ф., а ще майже третина (289,9 млн грн) – кошти кандидата Тимошенко Ю.В.;

4) передвиборна агітація здійснювалася кандидатами в основному через засоби масової інформації (92 % – телебачення), яким перераховано понад 888,5 млн грн, що становить 89,6 % усіх витрат, проведених за рахунок виборчих фондів кандидатів.

Таблиця 11.6

ВІДОМОСТІ про рахунки виборчих фондів кандидатів *

Вид рахунку	Дата відкриття рахунку	Номер округу, регіон, у якому відкрито рахунок	Установа банку, в якій відкрито рахунок
1. БОГОСЛОВСЬКА Інна Германівна			
Накопичувальний	28 жовтня 2009 року		АТ «Родовід Банк»
Поточний	28 жовтня 2009 року	220, м. Київ	АТ «Родовід Банк»
2. БРОДСЬКИЙ Михайло Юрійович			
Накопичувальний	11 листопада 2009 року		Київська філія АКБ «Індустріалбанк»
Поточний	11 листопада 2009 року	219, м. Київ	Київська філія АКБ «Індустріалбанк»
3. ГРИЦЕНКО Анатолій Степанович			
Накопичувальний	28 жовтня 2009 року		АТ «Укресімбанк»
Поточний	28 жовтня 2009 року	214, м. Київ	АТ «Укресімбанк»
4. КОСТЕНКО Юрій Іванович			
Накопичувальний	5 листопада 2009 року		ПАТ АКБ «Київ»
Поточний	6 листопада 2009 року	223, м. Київ	ПАТ АКБ «Київ»

* Складено на підставі інформації, отриманої Центральною виборчою комісією від установ банків, у яких були відкриті рахунки виборчих фондів кандидатів.

РОЗДІЛ 11. ФІНАНСОВЕ ЗАБЕЗПЕЧЕННЯ

Продовження таблиці 11.6

Вид рахунку	Дата відкриття рахунку	Номер округу, регіон, у якому відкрито рахунок	Установа банку, в якій відкрито рахунок
5. ЛИТВИН Володимир Михайлович			
Накопичувальний	2 листопада 2009 року		Радянське відділення АКБ «Укрсоцбанк»
Поточний	2 листопада 2009 року	223, м. Київ	Радянське відділення АКБ «Укрсоцбанк»
6. МОРОЗ Олександр Олександрович			
Накопичувальний	16 листопада 2009 року		Печерська філія ПАТ КБ «ПриватБанк»
Поточний	20 листопада 2009 року	219, м. Київ	Печерська філія ПАТ КБ «ПриватБанк»
7. ПАБАТ Олександр Вікторович			
Накопичувальний	6 листопада 2009 року		ВАТ КБ «Хрещатик» у м. Києві
Поточний	6 листопада 2009 року	223, м. Київ	ВАТ КБ «Хрещатик» у м. Києві
8. ПРОТИВСІХ Василь Васильович			
Накопичувальний	13 листопада 2009 року		Філія «Центральне РУ» АТ Банк «Фінанси та Кредит»
Поточний	13 листопада 2009 року	219, м. Київ	Філія «Центральне РУ» АТ Банк «Фінанси та Кредит»
9. РАТУШНЯК Сергій Миколайович			
Накопичувальний	13 листопада 2009 року		Подільське відділення № 5393 ВАТ «Державний ощадний банк України» у м. Києві
Поточний	13 листопада 2009 року	220, м. Київ	Подільське відділення № 5393 ВАТ «Державний ощадний банк України» у м. Києві
Поточний	27 листопада 2009 року	69, Закарпатська область	Філія «Закарпатське Регіональне Управління» ПАТ КБ «ПриватБанк»
10. РЯБОКОНЬ Олег Васильович			
Накопичувальний	29 жовтня 2009 року		ПАТ «Альфа-Банк»
Поточний	9 листопада 2009 року	223, м. Київ	ПАТ «Альфа-Банк»
Поточний	2 грудня 2009 року	215, м. Київ	ПАТ «Альфа-Банк»
11. СИМОНЕНКО Петро Миколайович			
Накопичувальний	27 жовтня 2009 року		Філія – Печерське відділення № 3715 ВАТ «Державний ощадний банк України» у м. Києві
Поточний	27 жовтня 2009 року	219, м. Київ	Філія – Печерське відділення № 3715 ВАТ «Державний ощадний банк України» у м. Києві

Вибори Президента України 2010 року

Продовження таблиці 11.6

Вид рахунку	Дата відкриття рахунку	Номер округу, регіон, у якому відкрито рахунок	Установа банку, в якій відкрито рахунок
12. СУПРУН Людмила Павлівна			
Накопичувальний	18 листопада 2009 року		Відділення «Ренесанс» ВАТ ВТБ БАНК у м. Києві
Поточний	18 листопада 2009 року	223, м. Київ	Відділення «Ренесанс» ВАТ ВТБ БАНК у м. Києві
13. ТИМОШЕНКО Юлія Володимирівна			
Накопичувальний	6 листопада 2009 року		АТ «Брокбізнесбанк»
Поточний	6 листопада 2009 року	222, м. Київ	АТ «Брокбізнесбанк»
14. ТІГІПКО Сергій Леонідович			
Накопичувальний	30 жовтня 2009 року		ВАТ «АБ «Бізнес Стандарт»
Поточний	30 жовтня 2009 року	218, м. Київ	ВАТ «АБ «Бізнес Стандарт»
15. ТЯГНИБОК Олег Ярославович			
Накопичувальний	10 листопада 2009 року		ПАТ «Індекс-Банк»
Поточний	10 листопада 2009 року	223, м. Київ	ПАТ «Індекс-Банк»
16. ЮЩЕНКО Віктор Андрійович			
Накопичувальний	30 жовтня 2009 року		АТ «Укрексімбанк»
Поточний	30 жовтня 2009 року	214, м. Київ	АТ «Укрексімбанк»
17. ЯНУКОВИЧ Віктор Федорович			
Накопичувальний	28 жовтня 2009 року		Філія ПАТ «ПУМБ» у м. Києві
Поточний	6 листопада 2009 року	1, АР Крим	Філія ПАТ «ПУМБ» у м. Сімферополі
Поточний	12 листопада 2009 року	11, Вінницька область	Відділення № 2 у м. Вінниці Філії ПАТ «ПУМБ» у м. Києві
Поточний	13 листопада 2009 року	22, Волинська область	Філія – Волинське обласне управління ВАТ «Державний ощадний банк України»
Поточний	5 листопада 2009 року	27, Дніпропетровська область	ЦВ ЗАТ «Донгорбанк», м. Дніпропетровськ
Поточний	6 листопада 2009 року	42, Донецька область	Філія ПАТ «ПУМБ» у м. Донецьку
Поточний	5 листопада 2009 року	63, Житомирська область	Філія ПАТ «ПУМБ» у м. Житомирі
Поточний	12 листопада 2009 року	69, Закарпатська область	«Райффайзен Банк Аваль», філія, м. Ужгород
Поточний	10 листопада 2009 року	76, Запорізька область	ПАТ «МетаБанк»
Поточний	13 листопада 2009 року	84, Івано-Франківська область	ПАТ «Фольксбанк»

РОЗДІЛ 11. ФІНАНСОВЕ ЗАБЕЗПЕЧЕННЯ

Продовження таблиці 11.6

Вид рахунку	Дата відкриття рахунку	Номер округу, регіон, у якому відкрито рахунок	Установа банку, в якій відкрито рахунок
Поточний	13 листопада 2009 року	96, Київська область	ВАТ «ВіЕйБі Банк»
Поточний	13 листопада 2009 року	100, Кіровоградська область	Філія ПАТ «ПУМБ» у м. Кіровограді
Поточний	5 листопада 2009 року	108, Луганська область	АБ «Укркомунбанк», м. Луганськ
Поточний	10 листопада 2009 року	117, Львівська область	ПАТ «Фольксбанк»
Поточний	6 листопада 2009 року	129, Миколаївська область	Філія АТ «Імексбанк» у м. Миколаєві
Поточний	9 листопада 2009 року	137, Одеська область	АТ «Імексбанк», м. Одеса
Поточний	12 листопада 2009 року	147, Полтавська область	ПОД «Райффайзен Банк Аваль», м. Полтава
Поточний	5 листопада 2009 року	154, Рівненська область	АБ «Укргазбанк» у м. Рівне
Поточний	9 листопада 2009 року	159, Сумська область	Філія – Сумське обласне управління ВАТ «Ощадбанк»
Поточний	6 листопада 2009 року	165, Тернопільська область	Філія ПАТ «ПУМБ» у м. Тернополі
Поточний	5 листопада 2009 року	170, Харківська область	АКБ «Золоті ворота», м. Харків
Поточний	6 листопада 2009 року	183, Харківська область	ПАТ «СЕБ Банк»
Поточний	5 листопада 2009 року	184, Херсонська область	Обласна дирекція «Райффайзен Банк Аваль», м. Херсон
Поточний	11 листопада 2009 року	190, Хмельницька область	Хмельницька обласна філія АКБ «Укрсоцбанк»
Поточний	12 листопада 2009 року	197, Черкаська область	Відділення № 2 у м. Черкаси Філії ПАТ «ПУМБ» у м. Києві
Поточний	4 листопада 2009 року	207, Чернівецька область	Філія ПАТ ПІБ у м. Чернівці
Поточний	9 листопада 2009 року	208, Чернігівська область	Філія ПАТ «ПУМБ» у м. Чернігові
Поточний	4 листопада 2009 року	217, м. Київ	ПАТ «Укргазбанк»
Поточний	28 жовтня 2009 року	220, м. Київ	Філія ПАТ «ПУМБ» у м. Києві
Поточний	6 листопада 2009 року	225, м. Севастополь	Севастопольська філія ВАТ ВТБ Банк
18. ЯЦЕНЮК Арсеній Петрович			
Накопичувальний	28 жовтня 2009 року		Перша Київська філія АКБ «Форум»
Поточний	28 жовтня 2009 року	223, м. Київ	Перша Київська філія АКБ «Форум»

**ЗВЕДЕНІ ВІДОМОСТІ
про формування виборчих фондів кандидатів на пост Президента України ***

№ з/п	Кандидат на пост Президента України	Розмір виборчого фонду, грн	Питома вага в загальній сумі виборчих фондів, відсотки	У тому числі за джерелами формування виборчих фондів:				добровільні внески фізичних осіб**	
				кошти партії (блоку)		власні кошти кандидата		гривень	питома вага в сумі виборчого фонду кандидата, відсотки
				гривень	питома вага в сумі виборчого фонду кандидата, відсотки	гривень	питома вага в сумі виборчого фонду кандидата, відсотки		
1	ЯНУКОВИЧ В.Ф.	322 545 800,00	32,51	322 545 800,00	100,00	-	-	-	-
2	ТИМОШЕНКО Ю.В.	289 930 114,64	29,22	272 131 922,75	93,86	-	-	17 798 191,89	6,14
3	ТІГПКО С.Л.	102 002 833,12	10,28	-	-	82 801 200,00	81,18	19 201 633,12	18,82
4	ЯЦЕНЮК А.П.	93 116 616,83	9,38	-	-	-	-	93 116 616,83	100,00
5	ЛИТВИН В.М.	63 718 091,00	6,42	59 746 000,00	93,77	-	-	3 972 091,00	6,23
6	ЮЩЕНКО В.А.	55 410 385,60	5,58	-	-	-	-	55 410 385,60	100,00
7	КОСТЕНКО Ю.І.	18 005 692,70	1,81	17 510 692,70	97,25	-	-	495 000,00	2,75
8	СИМОНЕНКО П.М.	13 468 495,00	1,36	13 354 760,00	99,13	-	-	113 735,00	0,87
9	ГРИЦЕНКО А.С.	9 129 968,18	0,92	-	-	-	-	9 129 968,18	100,00
10	БОГОСЛОВСЬКА І.Г.	8 167 668,34	0,83	-	-	2 298 223,27	28,14	5 869 445,07	71,86
11	ТЯГНИБОК О.Я.	7 105 000,00	0,72	7 075 000,00	99,58	-	-	30 000,00	0,42
12	ПАБАТ О.В.	5 070 250,00	0,51	-	-	-	-	5 070 250,00	100,00
13	МОРОЗ О.О.	1 435 102,10	0,15	1 435 102,10	100,00	-	-	-	-
14	БРОДСЬКИЙ М.Ю.	1 427 244,18	0,14	-	-	-	-	1 427 244,18	100,00
15	РЯБОКОНЬ О.В.	1 039 599,04	0,10	-	-	659 739,04	63,46	379 860,00	36,54
16	СУПРУН Л.П.	376 200,00	0,04	139 000,00	36,95	237 200,00	63,05	-	-
17	ПРОТИВСІХ В.В.	158 630,60	0,02	-	-	158 630,60	100,00	-	-
18	РАТУШНЯК С.М.	98 261,75	0,01	-	-	-	-	98 261,75	100,00
Усього		992 205 953,08	100	693 938 277,55	69,94	86 154 992,91	8,68	212 112 682,62	21,38

* Складено на підставі фінансових звітів про надходження та використання коштів виборчих фондів кандидатів та інформації, отриманої Центральною виборчою комісією від установ банків, у яких були відкриті рахунки виборчих фондів кандидатів.

** За вирахуванням внесків, які були повернені фізичним особам і перераховані до Державного бюджету України.

РОЗДІЛ 11. ФІНАНСОВЕ ЗАБЕЗПЕЧЕННЯ

Таблиця 11.8

ЗВЕДЕНІ ВІДОМОСТІ
про розміри та використання коштів виборчих фондів кандидатів на пост Президента України *

№ з/п	Кандидат на пост Президента України	Розмір виборчого фонду		Використано коштів виборчого фонду			Залишок коштів виборчого фонду, гривень
		гривень	питома вага в загальній сумі виборчих фондів кандидатів, відсотки	гривень	питома вага в загальній сумі виборчих фондів кандидатів, відсотки	питома вага в розмірі виборчого фонду кандидата, відсотки	
1	ЯНУКОВИЧ В.Ф.	322 545 800,00	32,51	321 992 519,90	32,47	99,83	553 280,10
2	ТИМОШЕНКО Ю.В.	289 930 114,64	29,22	289 929 508,39	29,24	99,99	606,25
3	ТІГПКО С.Л.	102 002 833,12	10,28	101 976 565,58	10,28	99,97	26 267,54
4	ЯЦЕНЮК А.П.	93 116 616,83	9,38	93 108 843,29	9,39	99,99	7 773,54
5	ЛИТВИН В.М.	63 718 091,00	6,42	63 689 046,49	6,42	99,95	29 044,51
6	ЮЩЕНКО В.А.	55 410 385,60	5,58	55 389 006,82	5,59	99,96	21 378,78
7	КОСТЕНКО Ю.І.	18 005 692,70	1,81	18 005 030,00	1,82	99,99	662,70
8	СИМОНЕНКО П.М.	13 468 495,00	1,36	13 462 887,90	1,36	99,96	5 607,10
9	ГРИЦЕНКО А.С.	9 129 968,18	0,92	9 129 764,43	0,92	99,99	203,75
10	БОГОСЛОВСЬКА І.Г.	8 167 668,34	0,83	8 167 668,34	0,82	100	0
11	ТЯГНИБОК О.Я.	7 105 000,00	0,72	7 094 979,10	0,72	99,86	10 020,90
12	ПАБАТ О.В.	5 070 250,00	0,51	5 070 250,00	0,51	100	0
13	МОРОЗ О.О.	1 435 102,10	0,15	1 435 102,10	0,15	100	0
14	БРОДСЬКИЙ М.Ю.	1 427 244,18	0,14	1 427 244,18	0,14	100	0
15	РЯБОКОНЬ О.В.	1 039 599,04	0,10	1 039 599,04	0,10	100	0
16	СУПРУН Л.П.	376 200,00	0,04	359 990,04	0,04	95,69	16 209,96
17	ПРОТИВСІХ В.В.	158 630,60	0,02	158 630,60	0,02	100	0
18	РАТУШНЯК С.М.	98 261,75	0,01	98 230,43	0,01	99,97	31,32
Усього		992 205 953,08	100	991 534 866,63	100	99,9	67 1086,45

* Складено на підставі фінансових звітів про надходження та використання коштів виборчих фондів кандидатів та інформації, отриманої Центральною виборчою комісією від установ банків, у яких були відкриті рахунки виборчих фондів кандидатів.

ЗВЕДЕНІ ВІДОМОСТІ
про використання коштів виборчих фондів кандидатів на пост Президента України за статтями витрат*

№ з/п	Кандидат на пост Президента України	Витрати на передвиборчу агітацію, грн	У тому числі:						інші витрати на передвиборчу агітацію
			на виготовлення матеріалів передвиборчої агітації		на використання засобів масової інформації		на інші послуги, пов'язані з проведенням передвиборчої агітації (транспортні послуги, оренда, послуги зв'язку)		
			грн	відс.	грн	відс.	грн	відс.	
1	ЯНУКОВИЧ В.Ф.	321 992 519,90	5,38	281 531 863,36	87,43	5 189 463,81	1,61	17 958 580,35	5,58
2	ТИМОШЕНКО Ю.В.	289 929 508,39	1,74	272 677 593,24	94,05	160 762,00	0,05	12 056 333,29	4,16
3	ТІГІПКО С.Л.	101 976 565,58	3,00	92 745 021,10	90,95	329 018,16	0,32	5 839 292,62	5,73
4	ЯЦЕНЮК А.П.	93 108 843,29	2,85	86 103 183,21	92,48	1 954 137,52	2,10	2 394 731,98	2,57
5	ЛИТВИН В.М.	63 689 046,49	1,11	61 534 038,81	96,62	164 152,88	0,26	1 283 505,00	2,01
6	ЮЩЕНКО В.А.	55 389 006,82	0,89	43 038 056,20	77,70	10 920 886,80	19,72	936 740,42	1,69
7	КОСТЕНКО Ю.І.	18 005 030,00	1,07	17 617 528,98	97,85	193 400,00	1,07	1 600,00	0,01
8	СИМОНЕНКО П.М.	13 462 887,90	7,85	12 079 238,82	89,72	120 596,06	0,90	205 576,02	1,53
9	ГРИЦЕНКО А.С.	9 129 764,43	27,71	4 235 395,80	46,39	1 212 852,89	13,28	1 151 232,59	12,62
10	БОГОСЛОВСЬКА І.Г.	8 167 668,34	6,07	6 316 279,81	77,33	21 575,00	0,26	1 334 091,17	16,33
11	ТЯГНИБОК О.Я.	7 094 979,10	1,30	4 406 917,67	62,11	2 582 914,17	36,40	12 888,49	0,18
12	ПАБАТ О.В.	5 070 250,00	6,16	4 565 977,34	90,05	2 340,00	0,05	189 438,00	3,74
13	МОРОЗ О.О.	1 435 102,10	24,21	998 262,13	69,56	85 598,68	5,96	3 750,00	0,26
14	БРОДСЬКИЙ М.Ю.	1 427 244,18	0	0,00	0	0,00	0	1 427 244,18	100
15	РЯБОКОНЬ О.В.	1 039 599,04	22,73	524 462,48	50,45	41 116,00	3,95	237 751,16	22,87
16	СУПРУН Л.П.	359 990,04	29,24	70 283,80	19,52	249,50	0,07	184 205,54	51,17
17	ПРОТИВСІХ В.В.	158 630,60	10,32	0,00	0	87 600,00	55,22	54 655,60	34,45
18	РАТУШНЯК С.М.	98 230,43	22,03	21 635,57	76,52	1 427,10	1,45	0,00	0
	Усього	991 534 866,63	3,50	888 519 270,51	89,61	23 068 090,57	2,33	45 271 616,41	4,56

* Складено на підставі фінансових звітів про надходження та використання коштів виборчих фондів кандидатів та інформації, отриманої Центральною виборчою комісією від установ банків, у яких були відкриті рахунки виборчих фондів кандидатів.

МАТЕРІАЛЬНО-ТЕХНІЧНЕ ЗАБЕЗПЕЧЕННЯ ВИБОРІВ ПРЕЗИДЕНТА УКРАЇНИ

Успішне проведення виборчого процесу значною мірою обумовлено належним рівнем матеріально-технічного забезпечення окружних та дільничних виборчих комісій. Відповідальними за вирішення цього питання рівною мірою є Центральна виборча комісія, органи виконавчої влади та органи місцевого самоврядування, їх посадові та службові особи, окружні виборчі комісії.

Матеріально-технічне забезпечення підготовки і проведення виборів Президента України здійснюється у декількох напрямках:

– по-перше, органи виконавчої влади та органи місцевого самоврядування відповідно до статті 39 Закону України зобов'язані сприяти виборчим комісіям у реалізації їх повноважень: надавати їм необхідні приміщення, сприяти в облаштуванні цих приміщень: забезпечувати їх охорону, надавати згідно із встановленими Центральною виборчою комісією нормами та переліком транспортні засоби і засоби зв'язку, обладнання, інвентар, оргтехніку, що підлягають поверненню після припинення діяльності виборчих комісій. Порядок оплати або відшкодування зазначених послуг встановлено постановою Кабінету Міністрів України від 21 грудня 2001 року №1713;

– по-друге, централізоване забезпечення Центральною виборчою комісією окружних та дільничних виборчих комісій виборчою документацією (виборчі бюлетені, бланки протоколів, актів, посвідчення, іменні запрошення тощо), архівними боксами, пломбами для скриньок та інші товарно-матеріальні цінності;

– по-третє, забезпечення окружними виборчими комісіями за рахунок виділених коштів Держбюджету облаштування кабін для таємного голосування на виборчих дільницях, транспортне забезпечення тощо.

Для організації виборчого процесу з виборів Президента України 17 січня 2010 року Центральною виборчою комісією відповідно до Закону України «Про внесення змін до деяких законодавчих актів України щодо виборів Президента України» було відведено лише 90 днів, а для проведення повторного голосування 7 лютого 2010 року – три тижні. При цьому строк формування окружних виборчих комісій також було скорочено з 80 до 50 днів, а дільничних – з 35 до 26 днів до дня виборів, для проведення повторного голосування – до 10 та 5 днів відповідно, що значно ускладнювало роботу Комісії з матеріально-технічного забезпечення виборчих комісій.

За таких умов Центральна виборча комісія у більш стислі строки здійснювала необхідні закупівлі для потреб виборчого процесу, забезпечувала виготовлення виборчих бюлетенів, інформаційних плакатів, іншої друкованої продукції, оперативніше доставляла до окружних виборчих комісій всю виборчу документацію та інші матеріальні цінності.

Протягом виборчого процесу Центральною виборчою комісією укладено 48 господарських договорів на загальну суму близько 60 мільйонів гривень, з яких 9 договорів укладено за результатами рішень постійного тендерного комітету Комісії на суму 14,5 мільйонів гривень.

Закупівлі проводилися Центральною виборчою комісією відповідно до Порядку здійснення закупівель виборчими комісіями товарів і послуг за рахунок коштів Державного бюджету України для підготовки та проведення виборів Президента України 17 січня 2010 року, затвердженого постановою Центральної виборчої комісії від 19 жовтня 2009 року № 167.

Згідно з цим Порядком Центральна виборча комісія на підставі укладеного договору із визначеним виконавцем здійснювала закупівлі послуг із:

- виготовлення, пакування та доставки виборчих бюлетенів;
- опублікування матеріалів про організацію підготовки та проведення виборів Президента України 17 січня 2010 року, що підлягають обов'язковому оприлюдненню в загальнонаціональних засобах масової інформації відповідно до вимог Закону;
- надання ефірного часу для розміщення матеріалів згідно з вимогами Закону;
- підтримки, обслуговування та модифікації Єдиної інформаційно-аналітичної системи «Вибори»;
- послуг телеграфного та спеціального зв'язку.

Закупівля Центральною виборчою комісією товарів і послуг, вартість яких перевищувала

500 тис. гривень, здійснювалася відповідно до вищезазначеного Порядку згідно з Планом закупівель Центральної виборчої комісії шляхом прийняття постійним тендерним комітетом Комісії рішення щодо визначення постачальника товарів, виконавця послуг на підставі договорів, укладених згідно з Цивільним та Господарським кодексами України.

Нормативні вимоги до приміщень окружних і дільничних виборчих комісій та приміщень для голосування

Статтею 39 Закону визначено, що органи виконавчої влади та органи місцевого самоврядування, їх посадові особи зобов'язані надавати виборчим комісіям необхідні приміщення відповідно до норм, встановлених Законом або відповідними рішеннями Центральної виборчої комісії, сприяти в облаштуванні цих приміщень; забезпечувати їх охорону, а також охорону виборчих бюлетенів та іншої виборчої документації; надавати згідно зі встановленими Центральною виборчою комісією нормами та переліком транспортні засоби і засоби зв'язку, обладнання, інвентар, оргтехніку, що підлягають поверненню після припинення діяльності виборчих комісій.

Норми, згідно з якими органи виконавчої влади та місцевого самоврядування зобов'язані надати виборчим комісіям приміщення, транспортні засоби, засоби зв'язку, обладнання, інвентар, оргтехніку, встановлені постановою ЦВК від 2 листопада 2009 року № 246 «Про нормативні вимоги до приміщень окружних і дільничних виборчих комісій з виборів Президента України та приміщень для голосування, перелік та норми забезпечення окружних і дільничних виборчих комісій з виборів Президента України транспортними засобами, засобами зв'язку, обладнанням, інвентарем, оргтехнікою, іншими матеріальними цінностями, перелік видів послуг та робіт, що можуть надаватися окружним і дільничним виборчим комісіям за рахунок коштів Державного бюджету України, виділених на підготовку та проведення виборів Президента України». Так, до приміщень, які надавалися окружним виборчим комісіям, встановлено такі вимоги:

- приміщення для окружних виборчих комісій повинно мати 3 кімнати. Площа робочих кімнат має становити не менше 20–30 кв. м, а приміщення для засідань – не менше 80 кв. м;
- приміщення для дільничних виборчих комісій повинно мати 1–2 кімнати. Площа робочих кімнат повинна становити не менше 20 кв. м, а приміщення для засідань – 40–80 кв. м;
- приміщення для окружних виборчих комісій мають бути обладнані не менш як 4 телефонними лініями, для дільничних виборчих комісій – не менш як однією телефонною лінією.

Для проведення голосування відводилися спеціально облаштовані приміщення з відповідно обладнаними кабінами для таємного голосування, з визначеними місцями видачі виборчих бюлетенів і встановленими виборчими скриньками.

Центральною виборчою комісією були встановлені такі розміри приміщень для голосування:

Вид виборчої дільниці	Кількість виборців	Розмір приміщення (кв. м)
Мала	до 500	від 50
Середня	від 500 до 1500	від 75
Велика	понад 1500	від 90

У разі відсутності в межах виборчої дільниці приміщення з відповідною площею за дозволом окружної виборчої комісії приміщення для голосування на виборчій дільниці могло мати меншу площу, але не менш як 50 відсотків встановленого розміру приміщення.

Приміщення для голосування повинно бути обладнано достатньою кількістю кабін (кімнат) для таємного голосування. Для малих виборчих дільниць кількість таких кабін становила не менше двох, для середніх – не менше чотирьох, для великих – не менше шести.

У приміщенні для голосування одна кабіна (кімната) облаштовувалася для голосування громадян з обмеженими фізичними можливостями. Вимоги до такої кабіни встановлено вищезазначеною постановою Комісії.

Кожна виборча дільниця забезпечувалася необхідною кількістю виборчих скриньок – стаціонарних (великих) та переносних (малих). Зокрема, для малої виборчої дільниці згідно з нормативними вимогами передбачено не менше двох стаціонарних виборчих скриньок, середньої – не менше трьох стаціонарних виборчих скриньок, великої – не менше чотирьох стаціонарних виборчих скриньок. Крім того, мала та середня виборчі дільниці повинні мати не менше двох переносних виборчих скриньок, а велика – не менше трьох переносних виборчих скриньок.

РОЗДІЛ 12. МАТЕРІАЛЬНО-ТЕХНІЧНЕ ЗАБЕЗПЕЧЕННЯ

Норми забезпечення виборчих комісій транспортними засобами, засобами зв'язку, обладнанням, інвентарем та оргтехнікою

Для забезпечення належної роботи окружних та дільничних виборчих комісій відповідно до вимог статті 39 Закону та постанови Центральної виборчої комісії від 2 листопада 2009 року № 246 місцеві органи виконавчої влади та органи місцевого самоврядування зобов'язані надати:

окружній виборчій комісії:

легковий автомобіль	– 1;
письмові столи	– не менше 5;
столи для офіційних спостерігачів	– не менше 2;
стілці	– не менше 65;
телефонні апарати	– не менше 3;
факсовий апарат	– 1;
ксерокс	– 1;
комп'ютери	– не менше 2;
друкарську машинку	– 1;
сейф або металеву шафу для зберігання виборчої документації	– 1;
аварійне освітлення (ліхтарі, лампи тощо)	– 1 комплект;
медичну аптечку	– 1 комплект;
засоби протипожежної безпеки	– 1 комплект;

дільничній виборчій комісії:

Державний прапор України	– 1
легковий автомобіль	– 1;
письмові столи	– не менше 5;
столи для офіційних спостерігачів	– не менше 2;
стілці	– не менше 65;
телефонні апарати	– не менше 2;
сейф або металеву шафу для зберігання виборчої документації	– 1;
друкарську машинку	– 1;
письмові столи для видачі бюлетенів під час голосування в день виборів	– із розрахунку 2 столи на 500 виборців;
стенди для розміщення матеріалів	– не менше 2;
аварійне освітлення (ліхтарі, лампи тощо)	– 1 комплект;
медичну аптечку	– 1 комплект;
засоби протипожежної безпеки	– 1 комплект.

Крім того, згідно із затвердженим вищезазначеною постановою Комісії переліком за рахунок коштів окружних виборчих комісій для їх потреб могли бути закуплені:

вивіска окружної виборчої комісії (згідно із затвердженим зразком)	– 1;
брошури Конституції України	– 2 примірники;
брошури Закону України «Про вибори Президента України»	– згідно з вимогами Закону;
виборча документація	– згідно з вимогами Закону;

Вибори Президента України 2010 року

канцелярське приладдя	– відповідно до затверджених середніх норм видатків на проведення виборів Президента України;
печатка окружної виборчої комісії	– 1;
для потреб дільничних виборчих комісій дозволялося закуповувати такі матеріальні цінності:	
вивіска дільничної виборчої комісії (згідно із затвердженим зразком)	– 1;
брошури Конституції України	– 2 примірники;
брошури Закону України «Про вибори Президента України»	– згідно з вимогами Закону;
виборча документація	– відповідно до вимог Закону;
кабіни для таємного голосування для виборчих дільниць із чисельністю:	
до 500 виборців (малі)	– не менше 2;
від 500 до 1500 виборців (середні)	– не менше 4;
понад 1500 виборців (великі)	– не менше 6;
виборчі скриньки для голосування для виборчих дільниць із чисельністю:	
до 500 виборців (малі)	– не менше 2 великих (стаціонарних) та 2 малих (переносних);
від 500 до 1500 виборців (середні)	– не менше 3 великих (стаціонарних) та 2 малих (переносних);
понад 1500 виборців (великі)	– не менше 4 великих (стаціонарних) та 3 малих (переносних);
стенди для розміщення матеріалів	– не менше 2;
канцелярське приладдя	– відповідно до затверджених середніх норм видатків на проведення виборів Президента України;
печатка дільничної виборчої комісії	– 1;
штамп дільничної виборчої комісії	– 1.

Відповідно до вищевказаної постанови Центральної виборчої комісії окружні виборчі комісії в межах своїх кошторисів видатків могли оплачувати послуги:

- 1) із транспортного обслуговування;
- 2) зв'язку;
- 3) оренди та утримання приміщень;
- 4) місцевих державних архівних установ;
- 5) із залучення відповідних спеціалістів, технічних працівників.

Дільничні виборчі комісії могли користуватися послугами:

- 1) із транспортного обслуговування;
- 2) зв'язку;
- 3) оренди та утримання приміщень;
- 4) із залучення відповідних спеціалістів, технічних працівників.

Порядок залучення спеціалістів, експертів і технічних працівників окружною та дільничною виборчими комісіями затверджений постановою ЦВК від 23 жовтня 2009 року №189.

Згідно з цим порядком гранична чисельність залучених осіб становить:

- для окружної виборчої комісії – не більше 10;
- для дільничної комісії великої виборчої дільниці – не більше 2;
- для дільничної комісії малої та середньої виборчої дільниці – не більше 1.

Конкретний перелік і чисельність спеціалістів та технічних працівників, які залучаються до роботи в окружній виборчій комісії та дільничних виборчих комісіях відповідного територіального виборчого округу визначаються безпосередньо самою окружною виборчою комісією на її засіданні. Таке рішення ОВК мало бути оформлено постановою.

Оплата послуг осіб, залучених до роботи, як в окружній, так і в дільничній виборчій комісії, здійснювалась окружною виборчою комісією.

У разі залучення до роботи у виборчих комісіях бухгалтера, касира чи іншого спеціаліста, до обов'язків якого безпосередньо входить зберігання, перевезення або застосування в цих комісіях переданих йому матеріальних цінностей, з ним обов'язково укладався договір про матеріальну відповідальність.

Після припинення повноважень окружних та дільничних виборчих комісій матеріальні цінності, які надавалися їм у використанні органами виконавчої влади та органами місцевого самоврядування, були повернуті цим органам, а матеріальні цінності, придбані за рахунок коштів Державного бюджету України, передані на зберігання до відповідних органів виконавчої влади та органів місцевого самоврядування. Передача матеріальних цінностей здійснювалась згідно з Порядком зберігання матеріальних цінностей, придбаних виборчими комісіями за рахунок коштів Державного бюджету України, виділених на підготовку та проведення виборів Президента України, затвердженим постановою Центральної виборчої комісії від 20 жовтня 2009 року № 171.

Виготовлення виборчих бюлетенів

Згідно з частиною першою статті 71 Закону форма і текст виборчого бюлетеня для голосування в день виборів Президента України, а також форма виборчого бюлетеня для повторного голосування затверджуються Центральною виборчою комісією не пізніше як за 22 дні до дня виборів. Текст виборчого бюлетеня для повторного голосування затверджується Центральною виборчою комісією не пізніше як за 10 днів до дня повторного голосування.

Так, згідно з постановою Комісії від 15 грудня 2009 року № 492 «Про форму і текст виборчого бюлетеня для голосування в день виборів Президента України 17 січня 2010 року та форму виборчого бюлетеня для повторного голосування» до виборчого бюлетеня для голосування в день виборів Президента України 17 січня 2010 року було внесено, зокрема, відомості в алфавітному порядку за прізвищами зареєстрованих кандидатів на пост Президента України із зазначенням прізвищ, імен, по батькові, року народження, місця проживання, місця роботи (занять), партійності кандидата, суб'єкта висунення кандидата. З огляду на те, що Комісією було зареєстровано вісімнадцять кандидатів на пост Президента України, кожному кандидату в Президенти України в бюлетені вперше було присвоєно порядковий номер.

До виборчого бюлетеня для повторного голосування з виборів Президента України 7 лютого 2010 року (текст бюлетеня затверджено постановою Комісії від 25 січня 2010 року № 139) відповідно до частини другої статті 85 Закону було включено Тимошенко Ю.В. та Януковича В.Ф. як кандидатів на пост Президента України, які у підсумку голосування в день виборів одержали найбільшу кількість голосів.

Відповідно до частини сьомої статті 71 Закону (зі змінами від 21 серпня 2009 року № 1616-IV) виборчі бюлетені для кожної виборчої дільниці виготовлялися у кількості, що на 0,5 відсотка перевищує кількість виборців, включених до списку виборців на виборчій дільниці. Для порівняння – на виборах Президента України 2004 року резерв виборчих бюлетенів для виборчих дільниць становив 2 відсотки від кількості виборців, включених до списку виборців на виборчій дільниці.

З метою забезпечення контролю за виготовленням виборчих бюлетенів для голосування в день виборів Президента України 17 січня 2010 року на Державному підприємстві «Поліграфічний комбінат «Україна» по виготовленню цінних паперів», дотриманням вимог щодо знищення друкарських форм, технічних відходів, поліграфічного браку Центральною виборчою комісією за поданням кандидатів на пост Президента України Богословської І.Г., Костенка Ю.І., Литвина В.М., Симоненка П.М., Супрун Л.П., Тігіпка С.Л., Тягнибока О.Я., Тимошенко Ю.В., Юценка В.А., Яценюка А.П. та Партії регіонів, «Блоку Юлії Тимошенко», які в поточному складі Верховної Ради України мають свої партійну фракцію та фракцію блоку, рішенням Комісії від 14 грудня 2009 року № 482 було утворено контрольну комісію для здійснення контролю за виготовленням виборчих бюлетенів для голосування в день виборів Президента України 17 січня 2010 року та дотриманням вимог щодо знищення друкарських форм, технічних відходів, поліграфічного браку на Державному підприємстві «Поліграфічний комбінат «Україна» по виготовленню цінних паперів.

Для забезпечення однакового застосування Закону України «Про вибори Президента України» в частині передачі виборчих бюлетенів з виборів Президента України 17 січня 2010 року окружним та дільничним виборчим комісіям постановою Центральної виборчої комісії від 20 листопада 2009 року № 361 було затверджено Роз'яснення щодо порядку передачі виборчим комісіям виборчих бюлетенів з виборів Президента України 17 січня 2010 року.

На виконання вимог частини першої статті 73 Закону постановами Комісії (від 30 грудня 2009 року № 588 та від 29 січня 2010 року № 164) членів Центральної виборчої комісії, працівників патронатної служби, Секретаріату Комісії, Служби розпорядника Державного реєстру виборців та Державне підприємство спеціального зв'язку уповноважено від імені Центральної виборчої комісії здійснити передачу виборчих бюлетенів для голосування в день виборів Президента України 17 січня 2010 року та для повторного голосування з виборів Президента України 7 лютого 2010 року окружним виборчим комісіям територіальних виборчих округів.

Для забезпечення проведення виборів Президента України Державним підприємством «Поліграфічний комбінат «Україна» виготовлено 37 025 184 виборчих бюлетенів, для повторного голосування – 37 353 160 виборчих бюлетенів.

Виборчі бюлетені через Державне підприємство спеціального зв'язку були доставлені до окружних виборчих комісій та передані їм у встановленому Центральною виборчою комісією порядку. Відомості щодо кількості виборчих бюлетенів, виготовлених на замовлення Центральної виборчої комісії під час підготовки проведення виборів Президента України 2010 року, відображені в *таблиці 12.1*.

Виборчі бюлетені дільничним виборчим комісіям закордонних виборчих дільниць передавалися через Міністерство закордонних справ України у порядку, визначеному постановою Центральної виборчої комісії від 26 жовтня 2009 року № 197.

Забезпечення окружних виборчих комісій друкованою продукцією

Закон України «Про вибори Президента України» передбачає затвердження, виготовлення та використання великої кількості виборчої документації: іменних запрошень, інформаційних плакатів, посвідчень, бланків протоколів, актів, витягів з протоколів тощо.

З метою раціонального використання бюджетних коштів і своєчасного забезпечення виборчих комісій виборчою документацією Центральна виборча комісія забезпечила централізоване виготовлення зазначеної документації, яка невідкладно направлялась до окружних виборчих комісій.

Крім того, для забезпечення роботи виборчих комісій відповідно до порядку та принципів встановлених Законом, зокрема, щодо розгляду заяв та скарг, які надходять до комісії під час виборчого процесу, окружним виборчим комісіям були надані журнали обліку особистого прийому громадян у виборчій комісії, а також журнали реєстрації документів, заяв і скарг у виборчій комісії.

Скороченням строків проведення виборчого процесу в цілому, про які згадувалось раніше, та окремих його етапів зокрема, а також несприятливі погодні умови ускладнили завдання Комісії щодо виготовлення та доставки друкованої продукції для окружних виборчих комісій. Однак Центральна виборча комісія забезпечила виготовлення та своєчасну доставку до окружних виборчих комісій 49 видів різної друкованої продукції (*таблиця 12.2*).

З метою належної організації підготовки та проведення виборів Президента України Центральна виборча комісія в повному обсязі забезпечила виборчі комісії усіх рівнів нормативно-правовою та методичною літературою.

РОЗДІЛ 12. МАТЕРІАЛЬНО-ТЕХНІЧНЕ ЗАБЕЗПЕЧЕННЯ

Забезпечення окружних виборчих комісій матеріальними цінностями

Для проведення голосування на виборах Президента України використовувалися виборчі скриньки, закуплені Центральною виборчою комісією для виборів Президента України 2004 року та народних депутатів України 2006 року.

Крім того, було додатково виготовлено для потреб виборчих комісій 1550 стаціонарних (великих) та 1550 переносних (малих) виборчих скриньок.

Для потреб окружних та дільничних виборчих комісій Центральною виборчою комісією в установленому законом порядку закупаються та доставлялися до окружних виборчих комісій матеріальні цінності, перелік яких наведено в таблиці 12.3.

У разі необхідності право на закупівлю окремих матеріальних цінностей Центральною виборчою комісією могло бути делеговано окружним виборчим комісіям, зокрема, це стосувалося виготовлення печаток дільничних виборчих комісій, кабін для голосування, вивісок окружних та дільничних виборчих комісій, придбання канцелярського приладдя.

Таблиця 12.1

ВІДОМОСТІ

щодо кількості виборчих бюлетенів, виготовлених на замовлення Центральної виборчої комісії під час підготовки проведення виборів Президента України 2010 року

Номер територіального виборчого округу	Центр територіального виборчого округу	Кількість виборчих бюлетенів	
		17 січня 2010 року	7 лютого 2010 року
Автономна Республіка Крим			
1	місто Сімферополь, Залізничний район	165892	167840
2	місто Сімферополь, Київський район	122632	126004
3	місто Джанкой	161988	162604
4	місто Євпаторія	176688	179412
5	місто Керч	168468	169712
6	місто Феодосія	151944	154176
7	місто Ялта	150780	153072
8	смт Советський	114444	115380
9	смт Роздольне	144492	144736
10	місто Сімферополь	187108	193092
Усього по регіону		1544436	1566028
Вінницька область			
11	місто Вінниця, Ленінський район	196900	198724
12	місто Вінниця, Замостянський район	151792	153744
13	місто Калинівка	157040	158600
14	місто Жмеринка	162900	165064
15	місто Іллінці	155480	156532
16	місто Немирів	168248	168560
17	смт Тростянець	162132	161760
18	місто Ямпіль	164808	163028
Усього по регіону		1319300	1326012
Волинська область			
19	місто Володимир-Волинський	148700	149336

Вибори Президента України 2010 року

Продовження таблиці 12.1

Номер територіального виборчого округу	Центр територіального виборчого округу	Кількість виборчих бюлетенів	
		17 січня 2010 року	7 лютого 2010 року
20	місто Горохів	158868	159352
21	місто Ковель	158420	160940
22	місто Луцьк	159536	162140
23	смт Маневичі	163484	164388
Усього по регіону		789008	796156
Дніпропетровська область			
24	місто Дніпропетровськ, Амур-Нижньодніпровський район	126840	131312
25	місто Дніпропетровськ, Індустріальний район	169460	172228
26	місто Дніпропетровськ, Жовтневий район	127800	134748
27	місто Дніпропетровськ, Бабушкінський район	116628	118552
28	місто Дніпропетровськ, Красногвардійський район	152168	154264
29	місто Дніпропетровськ, Ленінський район	139936	141412
30	місто Дніпродзержинськ	201628	203084
31	місто Кривий Ріг, Жовтневий район	182292	183008
32	місто Кривий Ріг, Саксаганський район	191828	192244
33	місто Кривий Ріг, Дзержинський район	172780	176692
34	місто Верхньодніпровськ	139284	139956
35	місто Нікополь	183072	186816
36	місто Павлоград	197960	200256
37	місто Апостолове	163788	165608
38	смт Царичанка	186288	188760
39	смт Васильківка	133144	134272
40	смт Кринички	148676	151576
Усього по регіону		2733572	2774788
Донецька область			
41	місто Донецьк, Будьонівський район	155300	157872
42	місто Донецьк, Ворошиловський район	140484	142456
43	місто Донецьк, Куйбишевський район	159256	162308
44	місто Донецьк, Кіровський район	179632	183816
45	місто Донецьк, Київський район	177428	180168
46	місто Артемівськ	165740	165448
47	місто Слов'янськ	154644	154340
48	місто Краматорськ	162272	166192
49	місто Добропілля	163896	163928
50	місто Красноармійськ	174976	175008
51	місто Горлівка, Центрально-Міський район	152336	156836

РОЗДІЛ 12. МАТЕРІАЛЬНО-ТЕХНІЧНЕ ЗАБЕЗПЕЧЕННЯ

Продовження таблиці 12.1

Номер територіального виборчого округу	Центр територіального виборчого округу	Кількість виборчих бюлетенів	
		17 січня 2010 року	7 лютого 2010 року
52	місто Горлівка, Калінінський район	168644	170924
53	місто Єнакієве	144072	144472
54	місто Торез	139864	140408
55	місто Шахтарськ	141608	142524
56	місто Макіївка, Гірницький район	141640	139180
57	місто Макіївка, Кіровський район	173748	174720
58	місто Маріуполь, Орджонікідзевський район	180344	178332
59	місто Маріуполь, Жовтневий район	179152	180892
60	місто Мар'їнка	161576	162432
61	місто Волноваха	148136	148548
62	смт Старобешеве	135428	135228
Усього по регіону		3500176	3526032
Житомирська область			
63	місто Житомир, Корольовський район	214024	219960
64	місто Бердичів	168148	169112
65	місто Коростень	170572	170348
66	місто Новоград-Волинський	162556	163336
67	місто Малин	157868	160740
68	місто Андрушівка	146032	147044
Усього по регіону		1019200	1030540
Закарпатська область			
69	місто Ужгород	158220	159696
70	місто Мукачеве	141216	141228
71	місто Свалява	143344	143300
72	місто Хуст	169908	170704
73	місто Тячів	197168	196680
74	місто Берегове	148656	148932
Усього по регіону		958512	960540
Запорізька область			
75	місто Запоріжжя, Комунарський район	164612	166928
76	місто Запоріжжя, Ленінський район	164616	166316
77	місто Запоріжжя, Орджонікідзевський район	173760	175876
78	місто Запоріжжя, Шевченківський район	123360	125020
79	місто Бердянськ	166944	168168
80	місто Василівка	179728	182148
81	місто Мелітополь	173432	174756
82	місто Токмак	171972	172360

Вибори Президента України 2010 року

Продовження таблиці 12.1

Номер територіального виборчого округу	Центр територіального виборчого округу	Кількість виборчих бюлетенів	
		17 січня 2010 року	7 лютого 2010 року
83	місто Вільнянськ	164408	165824
Усього по регіону		1482832	1497396
Івано-Франківська область			
84	місто Івано-Франківськ	183368	185112
85	місто Тлумач	156268	155756
86	місто Калуш	192608	194124
87	місто Долина	183616	184272
88	місто Надвірна	123908	126352
89	місто Коломия	127980	128496
90	місто Снятин	124928	124144
Усього по регіону		1092676	1098256
Київська область			
91	місто Біла Церква	204084	205624
92	місто Фастів	109844	109876
93	смт Володарка	124740	125272
94	місто Миронівка	122912	123940
95	місто Обухів	150036	151780
96	село Чайки, Києво-Святошинський район	200864	210836
97	місто Іванків	137972	139376
98	місто Бровари	203848	205648
99	місто Бориспіль	193748	195576
Усього по регіону		1448048	1467928
Кіровоградська область			
100	місто Кіровоград	198388	202496
101	місто Бобринець	140932	141648
102	смт Голованівськ	133884	135972
103	місто Світловодськ	166492	168828
104	місто Олександрія	158788	160604
Усього по регіону		798484	809548
Луганська область			
105	місто Луганськ, Артемівський район	159512	161808
106	місто Луганськ, Жовтневий район	153280	154116
107	місто Алчевськ	135276	134672
108	місто Краснодон	177552	178180
109	місто Красний Луч	165608	168880
110	місто Лисичанськ	161824	162136
111	місто Антрацит	147496	148304

РОЗДІЛ 12. МАТЕРІАЛЬНО-ТЕХНІЧНЕ ЗАБЕЗПЕЧЕННЯ

Продовження таблиці 12.1

Номер територіального виборчого округу	Центр територіального виборчого округу	Кількість виборчих бюлетенів	
		17 січня 2010 року	7 лютого 2010 року
112	місто Свердловськ	162164	161780
113	місто Рубіжне	147960	147680
114	сmt Біловодськ	156732	157456
115	місто Сватове	163064	163992
116	місто Стаханов	141084	142064
Усього по регіону		1871552	1881068
Львівська область			
117	місто Львів, Залізничний район	160864	163448
118	місто Львів, Сихівський район	122564	123256
119	місто Львів, Франківський район	116220	117104
120	місто Львів, Личаківський район	211464	213484
121	місто Сокаль	174560	176944
122	місто Жовква	126888	128336
123	місто Золочів	178724	180780
124	місто Яворів	196504	198548
125	місто Пустомити	159152	163404
126	місто Самбір	180432	181320
127	місто Дрогобич	175456	177764
128	місто Стрий	192156	193908
Усього по регіону		1994984	2018296
Миколаївська область			
129	місто Миколаїв, Центральний район	212132	217524
130	місто Миколаїв, Ленінський район	172688	175428
131	місто Баштанка	161024	161452
132	місто Миколаїв	120824	121356
133	місто Вознесенськ	139992	140160
134	місто Первомайськ	135708	135412
Усього по регіону		942368	951332
Одеська область			
135	місто Одеса, Київський район	183908	185620
136	місто Одеса, Малиновський район	180420	185656
137	місто Одеса, Приморський район	180144	186400
138	місто Одеса, Суворовський район	195456	197224
139	місто Котовськ	130100	130616
140	місто Ананьїв	134864	135808
141	сmt Іванівка	166292	166932
142	місто Біляївка	198752	200672

Вибори Президента України 2010 року

Продовження таблиці 12.1

Номер територіального виборчого округу	Центр територіального виборчого округу	Кількість виборчих бюлетенів	
		17 січня 2010 року	7 лютого 2010 року
143	місто Білгород-Дністровський	163304	163544
144	місто Арциз	157484	157444
145	місто Ізмаїл	151660	150700
Усього по регіону		1842384	1860616
Полтавська область			
146	місто Полтава, Ленінський район	133968	136484
147	місто Полтава, Октябрський район	164576	165912
148	місто Кременчук, Автозаводський район	176052	178036
149	місто Лубни	141904	142948
150	місто Миргород	163452	163692
151	місто Глобине	137976	137920
152	місто Карлівка	158096	157988
153	місто Лохвиця	142992	142196
Усього по регіону		1219016	1225176
Рівненська область			
154	місто Рівне	190876	191064
155	смт Гоща	159704	159624
156	місто Дубно	182356	182412
157	місто Дубровиця	171868	171764
158	місто Сарни	167804	168444
Усього по регіону		872608	873308
Сумська область			
159	місто Суми, Зарічний район	241060	249328
160	місто Суми	129148	129988
161	місто Шостка	164920	164700
162	місто Конотоп	152324	151380
163	місто Ромни	139968	136704
164	місто Охтирка	134580	133504
Усього по регіону		962000	965604
Тернопільська область			
165	місто Тернопіль	183252	183104
166	місто Збараж	189484	189708
167	місто Зборів	165896	166464
168	місто Теревовля	180528	178404
169	місто Чортків	157740	158052
Усього по регіону		876900	875732

РОЗДІЛ 12. МАТЕРІАЛЬНО-ТЕХНІЧНЕ ЗАБЕЗПЕЧЕННЯ

Продовження таблиці 12.1

Номер територіального виборчого округу	Центр територіального виборчого округу	Кількість виборчих бюлетенів	
		17 січня 2010 року	7 лютого 2010 року
Харківська область			
170	місто Харків, Дзержинський район	172748	173748
171	місто Харків, Київський район	150888	152792
172	місто Харків, Московський район	229940	234580
173	місто Харків, Фрунзенський район	186276	187532
174	місто Харків, Орджонікідзевський район	120296	121740
175	місто Харків, Комінтернівський район	114560	117656
176	місто Харків, Червонозаводський район	167260	169248
177	місто Дергачі	164580	165372
178	місто Чугуїв	151552	151952
179	місто Куп'янськ	162200	162472
180	місто Балаклія	152164	152684
181	місто Лозова	155480	156648
182	місто Красноград	129228	129132
183	смт Пісочин, Харківський район	177328	179944
Усього по регіону		2234500	2255500
Херсонська область			
184	місто Херсон, Комсомольський район	155128	157828
185	місто Херсон, Дніпровський, Суворовський райони	187616	192836
186	місто Нова Каховка	149960	151996
187	місто Цюрупинськ	159828	161404
188	місто Каховка	113016	112672
189	смт Новотроїцьке	118840	118124
Усього по регіону		884388	894860
Хмельницька область			
190	місто Хмельницький	200096	205188
191	смт Теофіполь	129860	129560
192	місто Деражня	143140	143720
193	місто Кам'янець-Подільський	169824	171744
194	місто Дунаївці	142224	143532
195	місто Славута	145660	146580
196	місто Старокостянтинів	136912	137824
Усього по регіону		1067716	1078148
Черкаська область			
197	місто Черкаси, Придніпровський район	182524	184212
198	місто Черкаси, Соснівський район	120888	122952
199	місто Городище	130336	130584

Вибори Президента України 2010 року

Продовження таблиці 12.1

Номер територіального виборчого округу	Центр територіального виборчого округу	Кількість виборчих бюлетенів	
		17 січня 2010 року	7 лютого 2010 року
200	місто Золотоноша	167296	167844
201	місто Сміла	135956	137872
202	місто Тальне	164548	165576
203	місто Умань	160932	161712
Усього по регіону		1062480	1070752
Чернівецька область			
204	місто Чернівці	186480	189220
205	місто Сторожинець	193892	194956
206	місто Новоселиця	145828	146380
207	місто Хотин	176108	177296
Усього по регіону		702308	707852
Чернігівська область			
208	місто Чернігів	229200	231764
209	смт Ріпки	120364	120136
210	смт Козелець	120660	120736
211	місто Ніжин	154580	156448
212	місто Прилуки	148636	149172
213	смт Сосниця	135992	135972
Усього по регіону		909432	914228
м. Київ			
214	місто Київ, Голосіївський район	169492	171976
215	місто Київ, Дарницький район	266796	268008
216	місто Київ, Деснянський район	286444	287396
217	місто Київ, Дніпровський район	274536	273404
218	місто Київ, Оболонський район	233584	235068
219	місто Київ, Печерський район	94624	94296
220	місто Київ, Подільський район	148892	148404
221	місто Київ, Святошинський район	258572	260120
222	місто Київ, Солом'янський район	250152	252872
223	місто Київ, Шевченківський район	187316	189440
Усього по регіону		2170408	2180984
м. Севастополь			
224	місто Севастополь, Гагарінський район	138124	139752
225	місто Севастополь, Ленінський район	172732	174744
Усього по регіону		310856	314496
Закордонний виборчий округ		415036	431984
РАЗОМ		37025180	37353160

РОЗДІЛ 12. МАТЕРІАЛЬНО-ТЕХНІЧНЕ ЗАБЕЗПЕЧЕННЯ

Таблиця 12.2

Перелік виготовленої поліграфічної продукції для окружних та дільничних виборчих комісій

№ з/п	Назва друкованої продукції	Кількість друкованої продукції (шт.)		Загальна кількість
		17 січня 2010 року	7 лютого 2010 року	
1	2	3	4	5
1	Посвідчення голови, заступника голови, секретаря, члена окружної виборчої комісії територіального виборчого округу	13500	4500	18000
2	Посвідчення довіреної особи кандидата на пост Президента України в територіальному виборчому окрузі	6000	–	6000
3	Посвідчення офіційного спостерігача від іноземної держави, міжнародної організації	12000	–	12000
4	Журнал реєстрації документів і звернень у виборчій комісії	34275	–	34275
5	Журнал обліку особистого прийому громадян у виборчій комісії	34275	–	34275
6	Посвідчення офіційного спостерігача від кандидата на пост Президента України	609462	32500	641962
7	Посвідчення офіційного спостерігача від політичної партії (виборчого блоку політичних партій), яка висунула кандидата на пост Президента України	270000	–	270000
8	Посвідчення офіційного спостерігача від кандидата на пост Президента України в закордонному виборчому окрузі	2100	–	2100
9	Посвідчення голови, заступника голови, секретаря, члена дільничної виборчої комісії закордонної виборчої дільниці	4200	2050	6250
10	Інформаційні плакати	3057660	–	3057660
11	Посвідчення голови, заступника голови, секретаря, члена дільничної виборчої комісії звичайної виборчої дільниці	1100000	584200	1684200
12	Посвідчення голови, заступника голови, секретаря, члена дільничної виборчої комісії спеціальної виборчої дільниці	48600	27100	75700
13	Посвідчення офіційного спостерігача в закордонному виборчому окрузі від політичної партії (виборчого блоку політичних партій), яка висунула кандидата на пост Президента України	1500	–	1500
14	Закон України «Про вибори Президента України»	110114	–	110114
15	Збірник нормативно-правових актів для окружних виборчих комісій	300	–	300
16	Іменні запрошення на вибори Президента України 17 січня 2010 року для виборців, включених до попередніх списків виборців на звичайних виборчих дільницях	36307500	36411000	72718500
17	Іменні запрошення на вибори Президента України 17 січня 2010 року для виборців, включених до попередніх списків виборців на звичайних виборчих дільницях та стосовно яких у списку виборців є відмітка про постійну нездатність пересуватися самостійно	690900	795100	1486000

Вибори Президента України 2010 року

Продовження таблиці 12.2

1	2	3	4	5
18	Іменні запрошення на вибори Президента України 17 січня 2010 року для виборців, включених до попередніх списків виборців на закордонних виборчих дільницях	437400	459100	896500
19	Плакати з роз'ясненням відповідальності за порушення законодавства про вибори Президента України	35960	–	35960
20	Плакати з роз'ясненням порядку голосування	35960	–	35690
21	Протокол окружної виборчої комісії про приймання виборчих бюлетенів	675	675	1350
22	Протокол про передачу дільничною виборчою комісією виборчих бюлетенів окружній виборчій комісії	675	675	1350
23	Витяг із протоколу окружної виборчої комісії про передачу виборчих бюлетенів дільничним виборчим комісіям	33584	33559	67143
24	Протокол дільничної виборчої комісії про підрахунок голосів на звичайній виборчій дільниці	1251570	609951	1861521
25	Протокол дільничної виборчої комісії про підрахунок голосів на спеціальній виборчій дільниці	55738	28556	84294
26	Протокол дільничної виборчої комісії про підрахунок голосів на закордонній виборчій дільниці закордонного виборчого округу	1932	1932	3864
27	Протокол окружної виборчої комісії про повторний підрахунок голосів виборців на (звичайній, спеціальній) виборчій дільниці	9000	3825	12825
28	Протокол окружної виборчої комісії про підсумки голосування в межах територіального виборчого округу	8658	3757	12415
29	Акт про видачу копій протоколу про підрахунок голосів на виборчій дільниці територіального виборчого округу	33582	33559	67141
30	Акт невідповідності встановленої перерахуванням кількості виборчих бюлетенів з виборів Президента України кількості, вказаній у витягу із протоколу окружної виборчої комісії про передачу виборчих бюлетенів дільничній виборчій комісії	67168	67118	134286
31	Акт про перерахування виборчих бюлетенів у зв'язку з виявленням пошкодження стрічки, якою опечатано сейф (металева шафа), або невідповідності підписів чи печатки на ній	33698	33672	67370
32	Акт про погашення зіпсованого виборчого бюлетеня	33698	33672	67370
33	Акт про невідповідність кількості контрольних талонів виборчих бюлетенів з підписами виборців та членів дільничної комісії, які їх видавали, кількості підписів виборців у списку виборців, які отримали виборчі бюлетені	33698	33672	67370
34	Акт про невідповідність суми кількості невикористаних виборчих бюлетенів і кількості виборців, які отримали виборчі бюлетені, кількості виборчих бюлетенів, отриманих дільничною виборчою комісією	33698	33672	67370

РОЗДІЛ 12. МАТЕРІАЛЬНО-ТЕХНІЧНЕ ЗАБЕЗПЕЧЕННЯ

Продовження таблиці 12.2

1	2	3	4	5
35	Акт про виявлення на виборчій скриньці пошкоджень пломб чи інших пошкоджень, які порушують цілісність виборчої скриньки	33698	33672	67370
36	Акт про відсутність у виборчій скриньці контрольного листа	33698	33672	67370
37	Акт про невідповідність кількості виборчих бюлетенів, виявленої при відкритті переносної виборчої скриньки, кількості виборчих бюлетенів, зазначеній у контрольному листі у цій скриньці	33698	33672	67370
38	Акт про невідповідність кількості виборців, які взяли участь у голосуванні на виборчій дільниці, сумі кількостей недійсних виборчих бюлетенів на виборчій дільниці, виборчих бюлетенів, голоси в яких подані за кожного кандидата, та кількості виборчих бюлетенів, у яких виборці не підтримали жодного кандидата	33698	33672	67370
39	Акт про виявлення випадків незаконного голосування у кількості, що перевищує десять відсотків кількості виборців, які взяли участь у голосуванні на виборчій дільниці	33698	33672	67370
40	Акт про виявлення у виборчих скриньках виборчих бюлетенів у кількості, що перевищує більше ніж на десять відсотків кількість виборців, які взяли участь у голосуванні на виборчій дільниці	33698	33672	67370
41	Акт про знищення або пошкодження виборчої скриньки	33698	33672	67370
42	Протокол дільничної виборчої комісії про підрахунок голосів виборців на спеціальній виборчій дільниці, утвореній на судні, що перебуває в день виборів у плаванні під Державним Прапором України або полярній станції України	84	66	150
43	Протокол окружної виборчої комісії про підсумки голосування в межах територіального виборчого округу (для територіальних виборчих комісій, в межах яких утворені спеціальні виборчі дільниці на суднах, що перебувають у день виборів у плаванні під Державним Прапором України, на полярній станції України)	117	68	185
44	Контрольні листи для вкладання у стаціонарні виборчі скриньки під час виборів Президента України 17 січня 2010 року	100795	100758	201553
45	Контрольні листи для вкладання у переносні виборчі скриньки під час виборів Президента України 17 січня 2010 року	78757	78719	157476
46	Виборчі бюлетені для голосування на виборах Президента України	37025180	37353160	74378340
47	Бланк продовження списків виборців	–	32079	32079
48	Бланки витягу зі списку виборців	–	32079	32079
49	Бланки списку виборців для спеціальної виборчої дільниці	–	1480	1480

**Перелік матеріальних цінностей
для потреб окружних та дільничних виборчих комісій**

Назва матеріальної цінності	Кількість (шт.)		Загальна кількість
	17 січня 2010 року	7 лютого 2010 року	
Печатка для окружної виборчої комісії	225	–	225
Печатка дільничної виборчої комісії закордонного виборчого округу	114	–	114
Штамп «Вибув» для закордонної виборчої дільниці	40	–	40
Архівні бокси	82000	68500	150500
Одноразовий запірно-пломбувальний пристрій	450000	450000	900000
Номерні захисні пакети	70000	70000	140000

ІНФОРМАЦІЙНО-АНАЛІТИЧНЕ ЗАБЕЗПЕЧЕННЯ ВИБОРЧОГО ПРОЦЕСУ ВИБОРІВ ПРЕЗИДЕНТА УКРАЇНИ

Основне призначення Інформаційно-аналітичної системи «Вибори Президента України» Єдиної інформаційно-аналітичної системи «Вибори» (далі – ІАС «Вибори Президента України») – це інформатизація процесів, що здійснюються під час підготовки і проведення виборів Президента України.

Під час підготовки проведення виборів Президента України 2010 року відповідно до Технічного завдання, затвердженого постановою Центральної виборчої комісії від 9 жовтня 2009 року № 147 «Про Технічне завдання на модифікацію та розвиток інформаційно-аналітичної системи «Вибори Президента України» Єдиної інформаційно-аналітичної системи «Вибори», здійснено модифікацію ІАС «Вибори Президента України» з метою підвищення ефективності виконання виборчими комісіями своїх повноважень, а також задоволення інформаційних потреб суб'єктів виборчого процесу, сприяння здійсненню виборчого процесу на засадах публічності та відкритості.

Необхідність модернізації та розвитку ІАС «Вибори Президента України» була викликана прийняттям змін та доповнень до Закону України «Про вибори Президента України» (далі – Закон), що потребувало приведення структур даних та алгоритмів обробки і представлення інформації у відповідність до вимог Закону.

Швидкий розвиток системного програмного забезпечення, інструментальних засобів для створення прикладного програмного забезпечення, систем керування базами даних дає нові можливості модернізації складових ІАС «Вибори Президента України» та впровадження компонентів, які нині стали нормою життя, вимагає застосування нових технічних та телекомунікаційних засобів, без яких неможливе ефективне функціонування модернізованої ІАС «Вибори Президента України», запобігання несанкціонованому доступу, використанню не за призначенням та порушенню цілісності інформації, яка знаходиться в її базах даних.

Крім того, відповідно до Закону України «Про захист інформації в інформаційно-телекомунікаційних системах» інформація, яка є власністю держави, повинна оброблятися в системі із застосуванням комплексної системи захисту інформації з підтвердженою відповідністю. Підтвердження відповідності здійснюється за результатами державної експертизи в порядку, встановленому законодавством України. Для створення такої комплексної системи захисту інформації використовуються засоби захисту інформації, які мають позитивний експертний висновок за результатами державної експертизи у сфері технічного та криптографічного захисту інформації. Виконання робіт зі створення комплексної системи захисту інформації в ІАС «Вибори Президента України» стало невід'ємною складовою модернізації та розвитку зазначеної системи.

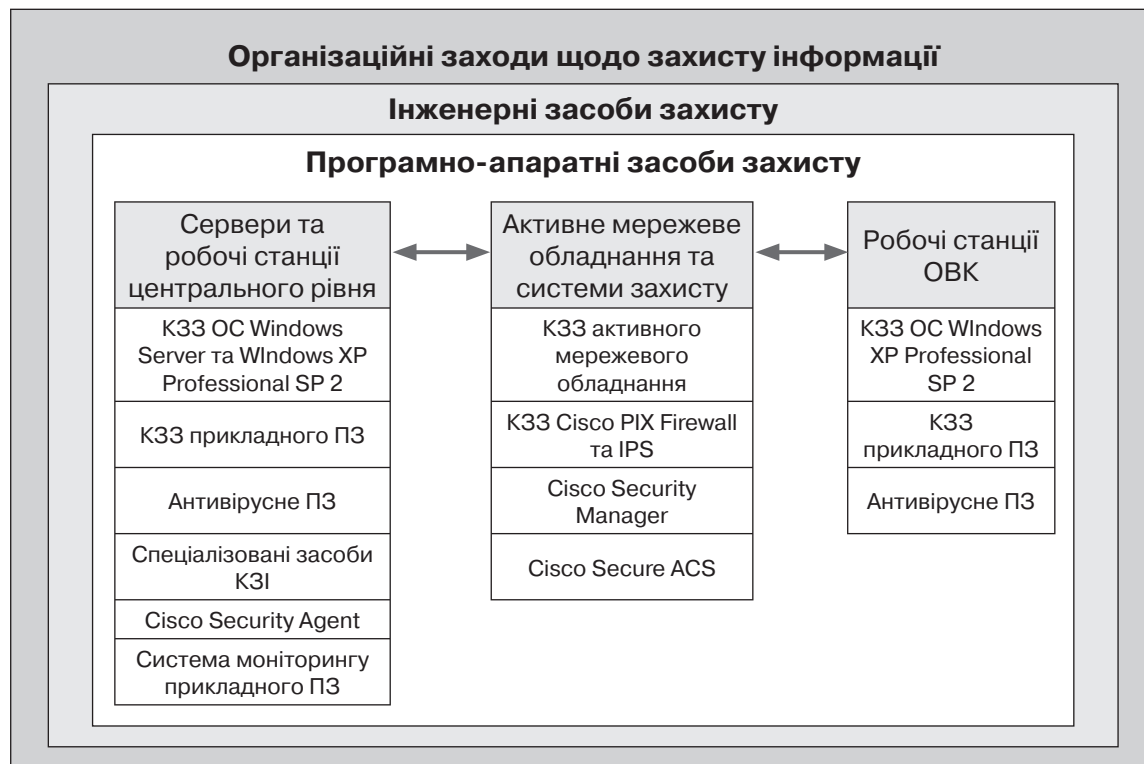
Виходячи з того, що засобами ІАС «Вибори Президента України» обробляється відкрита інформація, яка є власністю держави, до комплексної системи захисту інформації (далі – КСЗІ) висуваються підвищені вимоги щодо забезпечення захисту цієї інформації від загроз цілісності, доступності та забезпечення спостережності КСЗІ у процесі її функціонування. КСЗІ забезпечує управління доступом користувачів до ІАС «Вибори Президента України», ідентифікацію цих користувачів, розмежування їх доступу до ресурсів і процесів системи, цілісність та доступність інформації, що циркулює в системі, захист від несанкціонованого доступу та від шкідливих програм і вірусів. За своєю глобальною архітектурою КСЗІ є дворівневою: КСЗІ центрального рівня (розміщується в Центральній виборчій комісії) та КСЗІ територіального рівня (розміщується у 225 окружних виборчих комісіях).

У загальному вигляді КСЗІ складається з програмних, програмно-апаратних та організаційних засобів захисту. Структурну схему КСЗІ ІАС «Вибори Президента України» наведено у *схемі 13.1*.

ІАС «Вибори Президента України» має дворівневу структуру.

Перший (далі – центральний) рівень системи забезпечує інформаційно-аналітичні потреби Центральної виборчої комісії у процесі підготовки і проведення виборів Президента України та інформування широкого загалу користувачів Інтернетом про хід виборчого процесу.

Другий (далі – окружний) рівень системи є повнофункціональною підсистемою окружної виборчої комісії, що забезпечує її інформаційно-аналітичні потреби, оперативний збір та передачу



до центрального рівня системи виборчої інформації, джерелом якої є дільнична чи окружна виборча комісія. Для забезпечення роботи системи нижчого рівня як складової єдиного інформаційного простору вона пов'язана з системою довідників, кодифікаторів та іншою інформацією, що формується лише на центральному рівні.

На центральному рівні ІАС «Вибори Президента України» реалізовано такі функціональні комплекси задач:

«Територіальні виборчі округи» – супровід процедури створення територіальних виборчих округів, обліку їх адміністративно-територіального складу;

«Виборчі дільниці» – облік виборчих дільниць;

«Виборчі комісії» – накопичення відомостей щодо складу окружних і дільничних виборчих комісій, формування їх складу на підставі відповідних подань кандидатів на пост Президента України та розподілу керівних посад у цих комісіях відповідно до вимог Закону;

«Кандидати на пост Президента України» – облік кандидатів на пост Президента України, а також облік документів, поданих до Комісії для їх реєстрації;

«Уповноважені представники та довірені особи кандидатів на пост Президента України» – накопичення відомостей щодо реєстрації та припинення повноважень уповноважених представників і довірених осіб кандидатів на пост Президента України;

«Офіційні спостерігачі» – облік офіційних спостерігачів від кандидатів на пост Президента України, партій (блоків) – суб'єктів виборчого процесу та офіційних спостерігачів від іноземних держав, міжнародних організацій;

«Фінансування виборів Президента України» – автоматизація розподілу бюджетних асигнувань відповідно до середніх норм видатків між окружними виборчими комісіями, обліку надходжень та використання коштів цими комісіями;

«Виборчий фонд кандидата на пост Президента України» – облік відомостей щодо відкриття накопичувальних та поточних рахунків виборчих фондів кандидатів на пост Президента України, облік руху коштів на цих рахунках;

«Засоби масової інформації» – облік акредитованих представників засобів масової інформації (далі – ЗМІ), результатів жеребкування щодо черговості надання кандидатам на пост Президента

України друкованих площ у ЗМІ, ефірного часу на радіо і телебаченні та графіка проведення теледебатів за рахунок коштів Державного бюджету України;

«Виборчі бюлетені» – підготовка та облік замовлень на виготовлення виборчих бюлетенів, підготовка супровідних документів для їх передачі від підприємства виготовлювача до окружної виборчої комісії;

«Голосування та встановлення результатів виборів» – облік ходу голосування, облік та підрахунок голосів, поданих за кожного кандидата на пост Президента України, встановлення результатів виборів Президента України;

«Ведення довідників» – класифікація та кодування інформації з метою забезпечення єдиного інформаційного простору, групування інформації в процесі обробки та скорочення обсягів даних, що зберігаються;

«Звіти та аналітика» – результати аналітичної обробки інформації, результати запитів користувачів, регламентні звіти, додатки до постанов виборчих комісій, що формуються як документи MS Word;

«Презентація» – забезпечення оперативного графічного та картографічного відображення відомостей про хід голосування та підрахунку голосів виборців на виборах Президента України під час проведення прес-конференцій та засідань Комісії;

«Веб-відображення» – висвітлення інформації про хід підготовки та проведення виборів Президента України на офіційному сайті Комісії в мережі Інтернет та на сайті у внутрішній мережі Комісії.

На окружному рівні ІАС «Вибори Президента України» реалізовано такі функціональні комплекси задач:

«Виборчі дільниці» – облік виборчих дільниць;

«Дільничні виборчі комісії» – формування складу дільничних виборчих комісій та облік відомостей щодо членів дільничних виборчих комісій;

«Офіційні спостерігачі» – облік відомостей про офіційних спостерігачів від кандидатів на пост Президента України та політичних партій, виборчих блоків політичних партій – суб'єктів виборчого процесу;

«Голосування» – облік попередньої інформації про хід голосування на виборчих дільницях територіального виборчого округу, відомостей з протоколів дільничних виборчих комісій про підрахунок голосів виборців на виборчій дільниці та відомостей протоколу окружної виборчої комісії про підрахунок голосів виборців у межах територіального виборчого округу;

«Бухгалтерський облік окружної виборчої комісії» – автоматизація бухгалтерського обліку в окружній виборчій комісії, контроль та облік витрат окружної виборчої комісії на підготовку та проведення виборів за рахунок коштів Державного бюджету України;

«Звіти та аналітика» – результати аналітичної обробки інформації, результати запитів користувачів, регламентні звіти, додатки до постанов виборчих комісій, що формуються як документи MS Word.

Модифікації, здійснені у функціональних комплексах задач під час підготовки виборів Президента України 2010 року, відображають відповідні зміни в Законі і, в основному, стосуються особливостей підготовки та проведення цих виборів.

Одним із найважливіших етапів виборчого процесу є утворення окружних та дільничних виборчих комісій. Складний алгоритм утворення комісій за умови дотримання всіх вимог Закону однозначно потребує автоматизації процесу формування цих комісій.

Завдяки використанню ІАС «Вибори Президента України» Центральною виборчою комісією під час утворення окружних виборчих комісій та окружними виборчими комісіями під час утворення дільничних виборчих комісій було досягнуто рівномірного розподілу керівних посад у межах регіонів.

Важливу роль відіграла ІАС «Вибори Президента України» під час розрахунку потреби виборчих дільниць у виборчих бюлетенях. Як відомо, Центральна виборча комісія забезпечує централізоване виготовлення виборчих бюлетенів для кожної виборчої дільниці у кількості, що на 0,5 відсотка перевищує кількість виборців, які включені до списку виборців на виборчій дільниці. Враховуючи надзвичайно стислі строки виготовлення виборчих бюлетенів для голосування в день виборів Президента України 17 січня 2010 року та виборчих бюлетенів для повторного голосування 7 лютого 2010 року, лише застосування ІАС «Вибори Президента України» та використання статистичних відомостей Державного реєстру виборців щодо кількості виборців, внесених до списків виборців на

кожній із 33 672 виборчих дільниць, дало змогу своєчасно сформувати замовлення на виготовлення виборчих бюлетенів та підготувати відповідні супровідні документи для передачі цих бюлетенів окружним виборчим комісіям.

Наступними для ІАС «Вибори Президента України» стали етапи голосування та підрахунку голосів виборців.

У день голосування 17 січня 2010 року та в день повторного голосування 7 лютого 2010 року станом на визначений постановою Центральної виборчої комісії час окружні виборчі комісії засобами електронного зв'язку відвітували про кількість виборців, внесених до списку виборців на виборчих дільницях, кількість виборців у витягах із списків виборців для голосування за місцем перебування, кількість виборців, які взяли участь у голосуванні за місцем перебування.

Відомості про активність виборців у день голосування надходили з окружних виборчих комісій станом на 8, 11, 15, 20 годину. Інформація оприлюднювалася на офіційному сайті Центральної виборчої комісії та викликала неабиякий інтерес широкого загалу.

Перші шість електронних повідомлень, що містили протоколи дільничних виборчих комісій про результати підрахунку голосів виборців на виборах Президента України 17 січня 2010 року, надійшли з дільниць з невеликою кількістю виборців до 22 години дня голосування. Найактивніше електронні повідомлення надходили 18 січня 2010 року з нуля годин до одинадцятої години. За цей період до бази даних ІАС «Вибори Президента України» надійшло 28 839 (85,65%) очікуваних протоколів дільничних виборчих комісій. Усього станом на 11 годину 18 січня 2010 року було отримано 29 000 (86,12%) електронних повідомлень.

Більш динамічно надходили електронні повідомлення під час повторного голосування 7 лютого 2010 року, що пояснюється передусім наявністю у виборчому бюлетені прізвищ лише двох кандидатів на пост Президента України замість 18 прізвищ кандидатів під час голосування 17 січня 2010 року.

Так, станом на 22 годину 7 лютого 2010 року надійшло 150 електронних повідомлень, а станом на 11 годину 8 лютого 2010 року – 32 299 (95,94%).

Усі електронні повідомлення про результати голосування, що надходили до Центральної виборчої комісії, заносилися до інформаційної бази даних оперативних повідомлень. Електронні повідомлення опрацьовувалися відповідно до часу відправлення повідомлення з окружної виборчої комісії. Під час обробки повідомлення засобами зазначеної системи забезпечувався вхідний контроль за цілісністю інформації, наявністю та достовірністю відповідних електронних підписів, відсутністю помилок та суперечностей. Відомості стосовно інтенсивності надходжень електронних повідомлень про результати голосування на виборчих дільницях 17 січня 2010 року наведено у *діаграмі 13.1*, а станом на 7 лютого 2010 року – у *діаграмі 13.2*. У діаграмах видно, що наступного дня після дня голосування (о 4 годині 18 січня 2010 року) було зафіксовано максимальну кількість надходжень електронних повідомлень, що становило 3 478 повідомлень за годину, а після дня повторного голосування (о 2 годині 8 лютого 2010 року) – 5 050 повідомлень за годину.

Попередні відомості про результати голосування на виборах Президента України 17 січня 2010 року стали відомі 19 січня 2010 року о 21 годині, повторного голосування 7 лютого 2010 року – 10 лютого о 13 годині після отримання та опрацювання 100 відсотків електронних повідомлень про підрахунок голосів виборців на виборчих дільницях.

Для безперебійного інформування громадськості через мережу Інтернет про хід та підсумки голосування на виборах Президента України 2010 року було створено підсистему передачі в електронному вигляді статичних веб-сторінок, що містять відповідну виборчу інформацію, до чотирьох «дзеркальних» серверів офіційного веб-сайта Центральної виборчої комісії на майданчиках найбільш потужних інтернет-провайдерів України. Кожні 15 хвилин здійснювалося оприлюднення наявної інформації про результати підрахунку голосів виборців на кожній виборчій дільниці. Про величезний інтерес до процесу надходження попередніх відомостей про результати підрахунку голосів виборців свідчить статистика звернень до веб-сайта Комісії. Наприклад, за період з 1 до 15 лютого 2010 року до кожного з чотирьох «дзеркал» веб-сайта Центральної виборчої комісії було здійснено більше 20 мільйонів звернень (*діаграма 13.3*).

Велике значення для поліпшення якості інформації, яка надходила від окружних виборчих комісій, мало навчання системних адміністраторів програмно-технічного комплексу рівня окружних виборчих комісій. Розробниками ІАС «Вибори Президента України» було проведено централізоване одноденне навчання системних адміністраторів у місті Києві та підготовлено тести

для перевірки працездатності та відповідності визначеним функціям програмного забезпечення зазначеної системи. Також з метою набуття навичок роботи з системою двічі проведено тестові заняття (тренування) системних адміністраторів та операторів програмно-технічних комплексів окружних виборчих комісій, технічних працівників окружних виборчих комісій.

Досвід проведення виборів народних депутатів України, виборів Президента України та аналіз типових помилок заповнення дільничних протоколів про підрахунок голосів виборців дав змогу доповнити програмне забезпечення додатковими видами контролю під час введення відомостей до бази даних щодо виявлення помилок, які виникають через складність заповнення протоколу та недостатнє розуміння членами окремих дільничних виборчих комісій порядку їх заповнення.

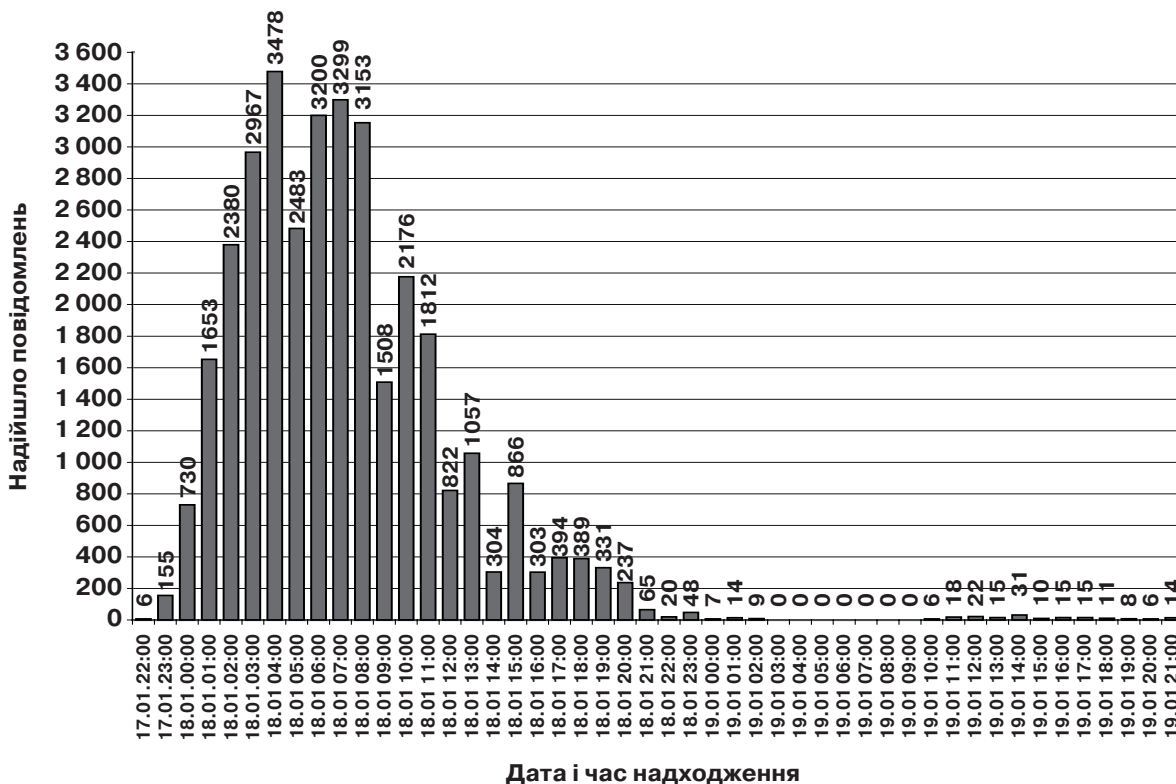
Додаткові перевірки та підказки на екрані монітора дали можливість виявити логічні та арифметичні помилки у протоколах дільничних виборчих комісій про підрахунок голосів виборців під час прийняття цих протоколів окружними виборчими комісіями.

Після надходження до Центральної виборчої комісії оригіналів протоколів окружних виборчих комісій відомості звірялися з електронними версіями цих документів. Варто зазначити, що паперові та електронні версії протоколів окружних виборчих комісій практично не відрізнялися.

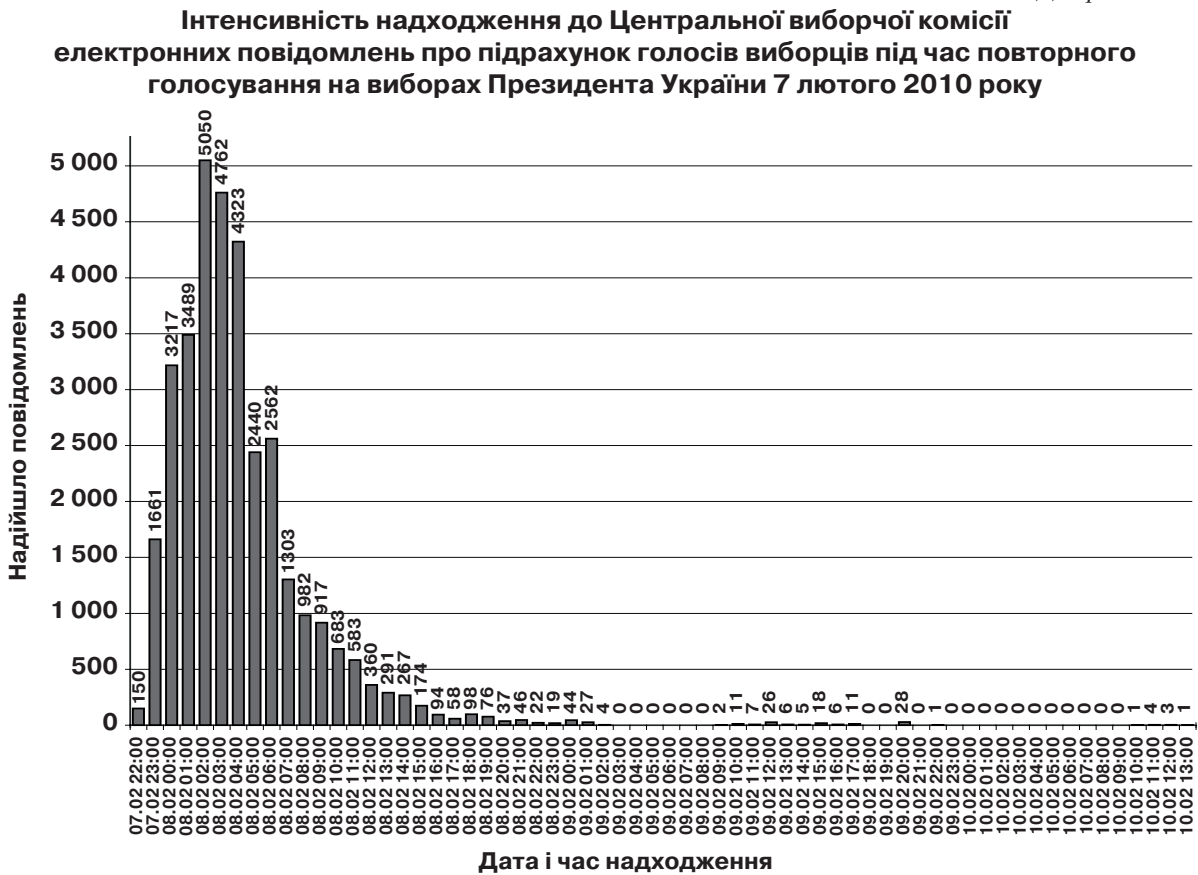
Закон України «Про Центральну виборчу комісію» визначає, що автоматизована інформаційна система використовується виключно для спостереження за перебігом виборів та встановленням результатів голосування. Відомості про результати голосування, отримані через автоматизовану інформаційну систему, є попередньою інформацією, що не має юридичних наслідків. Водночас використання ІАС «Вибори Президента України» дало змогу здійснити якісний інформаційно-аналітичний супровід виборів Президента України у 2010 році, забезпечило оперативність та достовірність збору, високу надійність обробки та збереження інформації на всіх етапах виборчого процесу, прозорість і доступність інформації для громадськості та світової спільноти, своєчасне оприлюднення інформації як у всесвітній мережі Інтернет, так і в друкованих засобах масової інформації.

Діаграма 13.1

Інтенсивність надходження до Центральної виборчої комісії електронних повідомлень про підрахунок голосів виборців на виборах Президента України 17 січня 2010 року



Діаграма 13.2



Діаграма 13.3



ЗДІЙСНЕННЯ ЗАХОДІВ ЩОДО ПІДВИЩЕННЯ ПРАВОВОЇ КУЛЬТУРИ СУБ'ЄКТІВ ВИБОРЧОГО ПРОЦЕСУ З ВИБОРІВ ПРЕЗИДЕНТА УКРАЇНИ

Правова культура учасників виборчого процесу виявляє реально існуючі проблеми і суперечності в суспільстві, оскільки виборча культура є показником рівня демократизації суспільства. Рівень правової культури учасників виборчого процесу є результатом впливу на них цілої низки соціальних, економічних, політичних, правових та культурних чинників.

Процес підвищення виборчої культури громадян України для забезпечення його якості, ефективності та обов'язковості врегульовується відповідними нормативно-правовими актами та ґрунтується на впровадженні системи державних заходів, що мають за мету закріпити основні принципи підготовки та проведення виборів, знання прав і обов'язків учасників виборчого процесу та, найголовніше – забезпечити підвищення професійної правової культури організаторів виборів, зокрема членів виборчих комісій.

Особливості виборчого процесу з виборів Президента України 2010 року полягали в більш стислих, ніж на попередніх президентських виборах, строках, тобто замість 120 календарних днів він тривав 90 днів. Зрозуміло, що організаційна робота з підготовки та проведення цих виборів була надзвичайно складною. Тому і питання підвищення правової культури були як ніколи актуальні. Сучасним виборчим законодавством України вже передбачено низку положень, спрямованих на підвищення правової культури суб'єктів виборчого процесу. Як відомо, організація підготовки та проведення виборів здійснювалась системою виборчих комісій з виборів Президента України, очолювана незалежним державним органом – Центральною виборчою комісією. Такі комісії уповноважені організувати підготовку та проведення виборів Президента України, забезпечувати повне й однакове дотримання законодавства України щодо цих виборів. Від компетентності виборчих комісій, неупередженого ставлення до суб'єктів виборчого процесу залежить забезпечення ними реалізації конституційних виборчих прав громадян України, розвиток демократичних засад виборчого процесу, організація підготовки та проведення виборів відповідно до вимог виборчого законодавства кваліфіковано і відповідально.

З метою організаційно-методичного забезпечення діяльності окружних виборчих комісій територіальних виборчих округів з виборів Президента України 17 січня 2010 року Центральною виборчою комісією 3 грудня 2009 року було проведено навчальний семінар-нараду з головами окружних виборчих комісій за участю представників центральних органів виконавчої влади, Ради міністрів Автономної Республіки Крим, обласних, Київської та Севастопольської міських державних адміністрацій, Верховної Ради Автономної Республіки Крим, обласних, Київської та Севастопольської міських рад, Координатора проектів ОБСЄ в Україні, уповноважених представників кандидатів на пост Президента України у Центральній виборчій комісії з правом дорадчого голосу.

Ця нарада була присвячена найважливішим питанням організації діяльності окружних виборчих комісій, а саме – методико-правовому, матеріально-технічному забезпеченню виборчих комісій, організації роботи виборчих комісій, документуванню їх діяльності, забезпеченню передвиборної агітації кандидатів на пост Президента України в місцевих засобах масової інформації тощо.

Під час проведення наради виступили Голова Центральної виборчої комісії, заступники Голови, члени Центральної виборчої комісії, фахівці з різних галузей знань. Зокрема, директор Департаменту реєстрації суб'єктів господарювання Державного комітету України з питань регуляторної політики та підприємництва висвітлив тему «Набуття та припинення окружною виборчою комісією статусу юридичної особи»; заступник директора Департаменту контролю у сфері органів виконавчої влади і оборони Головного контрольно-ревізійного управління України – «Основні засади контролю за правильним та цільовим використанням коштів Державного бюджету України, що виділяються на підготовку та проведення виборів Президента України»; начальник відділу формування Національного архівного фонду України Державного комітету архівів України – «Передача виборчої та іншої документації на зберігання до архівних установ».

Питання фінансового та матеріально-технічного забезпечення підготовки і проведення виборів Президента України 17 січня 2010 року обговорювалися 8 та 9 грудня 2009 року на навчальному семінарі-наradі з бухгалтерами окружних виборчих комісій. Особлива увага приділялася порядку фінансування окружних виборчих комісій, здійсненню контролю за законним та цільовим використанням коштів Державного бюджету України, умовам та порядку оплати праці членів окружних і дільничних виборчих комісій та залучених спеціалістів, особливостям складання та подання фінансової звітності окружними виборчими комісіями, реєстрації окружних виборчих комісій у податкових органах, облік надходження і використання коштів Державного бюджету України, що виділяються на підготовку та проведення виборів Президента України, тощо.

Керівниками відповідних структурних підрозділів Секретаріату Центральної виборчої комісії було проведено практичні заняття за такими темами:

- організація бухгалтерського обліку в окружних виборчих комісіях. Нарахування заробітної плати, перерахування платежів до державного бюджету та соціальних фондів. Складання фінансових звітів;
- організація фінансового забезпечення діяльності окружних виборчих комісій під час підготовки та проведення виборів Президента України 17 січня 2010 року.

Для цієї категорії фахівців були також підготовлені збірники нормативно-правових актів з питань фінансового та матеріально-технічного забезпечення окружних виборчих комісій з виборів Президента України 17 січня 2010 року і з питань складання та виконання кошторисів, оплати праці, здійснення касових операцій, транспортного обслуговування та відряджень, а також ведення бухгалтерського обліку та складання звітності.

З метою забезпечення належного виконання Закону України «Про вибори Президента України» 3 та 4 грудня 2009 року Центральною виборчою комісією було проведено централізований інструктаж системних адміністраторів окружних виборчих комісій щодо налагодження постійного інформаційного зв'язку між окружними виборчими комісіями та Центральною виборчою комісією, що надало змогу своєчасно здійснювати спостереження та інформування громадськості про хід виборів.

Відповідно до Указу Президента України від 8 грудня 2000 року № 1322 «Про Концепцію підвищення правової культури учасників виборчого процесу та референдумів в Україні», та постанови Кабінету Міністрів України від 31 січня 2001 року № 88 «Про затвердження заходів щодо реалізації Концепції підвищення правової культури учасників виборчого процесу та референдумів в Україні», а також на підставі Закону України «Про ратифікацію Меморандуму про взаєморозуміння між Урядом України та Організацією з безпеки і співробітництва в Європі (ОБСЄ) щодо створення нової форми співробітництва» Центральна виборча комісія здійснює співпрацю з Координатором проектів ОБСЄ, яка базується на плануванні, виконанні та моніторингу проектів.

Під час виборчої кампанії з виборів Президента України 2010 року така співпраця мала плідне продовження. Зокрема, в рамках проекту «Сприяння подальшому зміцненню виборчих процесів в Україні», що реалізується Координатором проектів ОБСЄ в Україні за підтримки Європейської Комісії, Канадської агенції з міжнародного розвитку (СІДА), Шведського Агентства з питань міжнародної співпраці та розвитку (Sida), уряду Ірландії, а також Фонду Стратегічних Програм Великої Британії, Центральною виборчою комісією спільно з Координатором проектів ОБСЄ в Україні проводилися навчання-тренінги для членів виборчих комісій. Кількість учасників кожного з таких тренінгів становила 60–70 осіб. Навчання проводили сертифіковані Центральною виборчою комісією фахівці, робота яких забезпечувалася Координатором проектів ОБСЄ в Україні.

Для проведення тренінгів були розроблені і затверджені відповідні навчальні плани, програми та методичні матеріали.

Програмою навчання членів окружних виборчих комісій, що проходили в грудні 2009 року, передбачалися лекційні заняття за такими темами: «Огляд законодавства про вибори»; «Територіальна організація виборів»; «Система виборчих комісій на виборах Президента України»; «Утворення, повноваження і організація роботи виборчих комісій»; «Правовий статус члена окружної виборчої комісії, припинення його повноважень»; «Статус довірених осіб та спостерігачів»; «Календарний план діяльності окружної виборчої комісії»; «Складання та уточнення списків виборців»; «Повноваження окружної виборчої комісії»; «Фінансове та матеріально-технічне забезпечення підготовки та проведення виборів»; «Оскарження порушень законодавства»; «Відповідальність за порушення виборчого законодавства». Усі лекції супроводжувалися демонстрацією слайдів.

Змістовною була й тематика практичних занять з питань організації роботи окружних виборчих комісій під час перебігу виборчого процесу: «Утворення виборчих дільниць та дільничних виборчих

комісій»; «Зміни у складі дільничної виборчої комісії»; «Повноваження окружної виборчої комісії стосовно передвиборної агітації»; «Підготовка до дня голосування»; «Отримання виборчих бюлетенів окружною виборчою комісією та передача їх до дільничних виборчих комісій»; «Порядок голосування на виборчій дільниці»; «Порядок підрахунку голосів на виборчій дільниці»; «Прийняття окружною виборчою комісією виборчої документації від дільничних виборчих комісій»; «Встановлення підсумків голосування».

З метою надання допомоги окружним виборчим комісіям, які відповідно до пункту 6 частини першої статті 26 Закону України «Про вибори Президента України» організують навчання членів дільничних виборчих комісій, Центральна виборча комісія разом із Координатором проектів ОБСЄ в Україні з 25 грудня 2009 року до 12 січня 2010 року проводила навчальні семінари керівного складу дільничних виборчих комісій.

Відповідно до попередньо розроблених навчальних програм під час навчання членів дільничних виборчих комісій були розглянуті такі питання: «Статус і повноваження дільничних виборчих комісій»; «Порядок проведення засідання дільничної виборчої комісії»; «Права та обов'язки члена дільничної виборчої комісії»; «Робота зі списками виборців»; «Виявлення неправильностей у списках виборців»; «Написання скарги (заяви)»; «Підготовка проекту рішення за результатами розгляду скарги»; «Приймання виборчих бюлетенів»; «Внесення змін до бюлетеня»; «Підготовка до дня голосування: приміщення для голосування, розподіл обов'язків, виготовлення витягу зі списку виборців для голосування за місцем перебування»; «Підготовка до голосування та проведення голосування»; «Розгляд скарг після закінчення голосування»; «Підрахунок голосів»; «Складання протоколу про підрахунок голосів»; «Написання окремої думки у разі незгоди з відомостями протоколу»; «Видача копій протоколу»; «Транспортування виборчих документів»; «Порядок приймання виборчих документів окружною виборчою комісією»; «Правова відповідальність за порушення виборчого законодавства».

Графік проведення семінарів у кожній області склався за погодженням з окружними виборчими комісіями, на які покладался обов'язок щодо забезпечення відповідними приміщеннями, організації запрошення учасників та їх прибуття на семінари. Органи виконавчої влади та органи місцевого самоврядування сприяли окружним виборчим комісіям в організації проведення навчання.

Фахівці Центральної виборчої комісії брали активну участь у підготовці методичних посібників для членів окружних та дільничних виборчих комісій з виборів Президента України 2010 року. Спільно підготовлені методичні матеріали були передані до виборчих комісій для використання у роботі. До цих посібників увійшли практично всі законодавчі та нормативно-правові акти, які регулюють питання організації виборчого процесу на всіх його етапах. Крім того, вони містили практичні рекомендації щодо застосування норм виборчого законодавства, організації роботи комісій з окремих процедур виборчого процесу. Наприклад, до розділу «Порадник з питань застосування законодавства на виборах Президента України 17 січня 2010 року» увійшли конкретні правові рекомендації фахівців щодо відповідних дій виборчих комісій та їх членів.

Для більш ефективного практичного застосування Посібника з питань застосування законодавства про вибори Президента України для членів дільничних виборчих комісій його текст доповнили блок-схемами окремих процедур виборчого процесу із графічним зображенням етапів роботи дільничних виборчих комісій, зокрема таких, як підготовка та проведення засідання виборчої комісії, порядок розгляду скарг виборчими комісіями, підготовка дільничних виборчих комісій до голосування у день виборів, голосування за межами приміщення, голосування, підрахунок голосів на виборчій дільниці, порядок приймання виборчих документів окружною виборчою комісією, юридична та кримінальна відповідальність за порушення виборчого законодавства.

Значної уваги та творчих зусиль докладено при підготовці навчального фільму для членів дільничних виборчих комісій, створеного Координатором проектів ОБСЄ в Україні спільно з Центральною виборчою комісією в рамках проекту «Сприяння подальшому зміцненню виборчих процесів в Україні».

Серед суб'єктів виборчого процесу найчисельнішою категорією, безперечно, є виборці – громадяни України, які мають право голосу. Вони можуть не лише брати участь у виборах у день голосування, здійснивши своє волевиявлення, а й бути організаторами виборів, представляти інтереси кандидатів. Обов'язковою умовою для цього є високий рівень їхньої правової культури. Центральна виборча комісія належно виконувала покладені на неї законами України обов'язки з підвищення правової культури виборців, спрямовуючи свої зусилля на інформування виборців про основні етапи та процедури виборчого процесу, права виборців.

На офіційному сайті Центральної виборчої комісії постійно розміщувалася інформація про хід та результати голосування по кожній виборчій дільниці, щодо кожного кандидата на пост Президента України, в межах кожного регіону, в закордонному виборчому окрузі та по Україні в цілому, відомості щодо уповноважених представників цих кандидатів у Центральній виборчій комісії з правом дорадчого голосу, а також довірених осіб кандидатів на пост Президента України в територіальних виборчих округах. Крім того, в повному обсязі було розміщено інформацію про склад, поштову адресу, контактні телефони всіх окружних виборчих комісій.

Державні засоби масової інформації транслювали виступи членів Центральної виборчої комісії, а також поширювали затверджені Центральною виборчою комісією відповідно до вимог законодавства роз'яснення щодо заборони надання виборцям грошей чи безоплатно або на пільгових умовах товарів, послуг, робіт, цінних паперів, кредитів, лотерей під час виборчого процесу з виборів Президента України 17 січня 2010 року.

Для інформування виборців щодо порядку голосування Центральна виборча комісія розробила плакати з роз'ясненням цього порядку та стосовно відповідальності за порушення законодавства про вибори Президента України, а також забезпечила їх виготовлення та доставку до всіх дільничних виборчих комісій.

З метою забезпечення однакового застосування законодавства про вибори на всій території України Центральною виборчою комісією було прийнято низку обов'язкових для використання виборчими комісіями роз'яснень і рекомендацій, постійно надавалася відповідна консультативно-методична допомога.

На допомогу кандидатам на пост Президента України, політичним партіям, виборчим блокам політичних партій було розроблено та розміщено на веб-сайті Центральної виборчої комісії перелік, форму і зразки виборчої документації, рекомендованої Комісією для використання під час проведення виборів.

Крім того, у розділі веб-сайта «Методичне забезпечення» було розміщено Календарний план основних організаційних заходів з підготовки та проведення виборів Президента України 17 січня 2010 року; форму декларації про майно та доходи кандидата на пост Президента України, форму анкети кандидата на пост Президента України, повідомлення про номер рахунку для внесення грошової застави партією (партіями, що входять до блоку), яка висунула кандидата на пост Президента України, або кандидатом на пост Президента України тощо.

Усі перелічені заходи, безперечно, максимально сприяли належній організації виборчого процесу. Однак підвищення правової культури його учасників має бути справою не тільки Центральної виборчої комісії, а й усього суспільства загалом, бо лише спільними зусиллями можна забезпечити чесні, прозорі та вільні вибори.

**ОСКАРЖЕННЯ РІШЕНЬ, ДІЙ ЧИ БЕЗДІЯЛЬНОСТІ СУБ'ЄКТІВ
ВИБОРЧОГО ПРОЦЕСУ З ВИБОРІВ ПРЕЗИДЕНТА УКРАЇНИ.
ВІДПОВІДАЛЬНІСТЬ ЗА ПОРУШЕННЯ
ВИБОРЧОГО ЗАКОНОДАВСТВА УКРАЇНИ**

Відповідно до Конституції України права і свободи людини та їх гарантії визначають зміст та спрямованість діяльності держави. Утвердження і забезпечення прав і свобод людини є головним обов'язком держави (стаття 3 Конституції України). У цьому контексті однією з головних і беззаперечних ознак демократичної держави є наявність розвинутого виборчого законодавства, яке забезпечує практичну можливість кожного громадянина реалізувати свої виборчі права, права інших учасників виборчого процесу та наявність судового захисту цих прав.

За роки незалежності в Україні створено новітнє законодавство про вибори. Виборчі закони визначили основні засади виборчого права, процедури виборчого процесу. Особливістю цих законів є те, що в них містяться окремі розділи про оскарження рішень, дій чи бездіяльності, що стосуються відповідного виду виборів.

Так, розділ XII Закону України «Про вибори Президента України» регулює питання щодо оскарження рішень, дій чи бездіяльності суб'єктів виборчого процесу, а також відповідальності за порушення виборчого законодавства.

При цьому законодавство про вибори Президента України передбачає два шляхи оскарження рішень, дій чи бездіяльності учасників, у тому числі організаторів виборчого процесу:

- адміністративний – до виборчої комісії вищого рівня (Закон України «Про вибори Президента України»);
- судовий – відповідно до норм Конституції України (стаття 55) та Кодексу адміністративного судочинства України.

Разом із тим, відповідно до внесених напередодні виборів Президента України 2010 року змін до Закону України «Про вибори Президента України» (Закон України «Про внесення змін до деяких законодавчих актів України щодо виборів Президента України» від 21 серпня 2009 року № 1616-VI) дещо звужено предмет та зменшено коло суб'єктів оскарження саме до виборчої комісії.

Згідно зі статтями 92, 93 Закону України «Про вибори Президента України» до відповідної виборчої комісії може бути подано скарги, що стосуються призначення, підготовки і проведення виборів Президента України:

- на рішення, дії чи бездіяльність виборчих комісій та їх членів;
- на дії кандидатів на пост Президента України, їх довірених осіб.

Одночасно рішення, дії чи бездіяльність органів державної влади, органів місцевого самоврядування, підприємств, установ, закладів та організацій, їх посадових і службових осіб, акти та дії об'єднань громадян, крім тих, які відповідно до закону, статуту (положення) об'єднання громадян належать до їх внутрішньої організаційної діяльності або їх виключної компетенції, дії та бездіяльність засобів масової інформації, їх посадових та службових осіб суб'єкти виборчого процесу з виборів Президента України 2010 року мали можливість оскаржити лише в судовому порядку.

Частиною другою статті 99 Закону України «Про вибори Президента України» встановлено, що до суду можуть бути оскаржені:

1) рішення, дії чи бездіяльність органів виконавчої влади, органів місцевого самоврядування, підприємств, установ, закладів та організацій, їх посадових та службових осіб – за місцезнаходженням відповідного органу, підприємства, установи, закладу, організації, посадової (службової) особи, рішення, дії чи бездіяльність яких оскаржуються у порядку, передбаченому статтею 174 Кодексу адміністративного судочинства України;

2) акти чи дії партій (блоків) – суб'єктів виборчого процесу, об'єднань громадян, крім тих, які відповідно до закону, статуту (положення) об'єднання громадян належать до їх внутрішньої організаційної діяльності або їх виключної компетенції – за місцезнаходженням органу об'єднання

громадян, виборчого блоку, акти чи дії якого оскаржуються у порядку, передбаченому статтею 175 Кодексу адміністративного судочинства України;

3) дії чи бездіяльність засобів масової інформації, їх власників, посадових і службових осіб, творчих працівників – за місцезнаходженням засобу масової інформації, дії чи бездіяльність якого оскаржуються у порядку, передбаченому статтею 174 Кодексу адміністративного судочинства України;

4) рішення, дії чи бездіяльність виборчих комісій, в тому числі рішення Центральної виборчої комісії із встановлення результатів виборів у порядку, передбаченому статтею 172 Кодексу адміністративного судочинства України.

Дії кандидатів на пост Президента України, партій (блоків) – суб'єктів виборчого процесу, їх довірених осіб оскаржуються до Київського апеляційного адміністративного суду (частина третя статті 99 Закону України «Про вибори Президента України»).

Центральною виборчою комісією на виконання частини першої статті 96 Закону України «Про вибори Президента України» постановою від 8 грудня 2009 року № 432 було затверджено Порядок розгляду скарг виборчими комісіями з виборів Президента України, яким, зокрема, розмежувалися повноваження виборчих комісій, що здійснюють підготовку та проведення виборів Президента України, щодо розгляду певної категорії скарг.

Зазначеним Порядком визначено, що до Центральної виборчої комісії або до суду оскаржуються:

– рішення, дії чи бездіяльність окружної виборчої комісії або члена такої комісії (згідно з частиною третьою статті 104 Закону України «Про вибори Президента України»);

– дії кандидата на пост Президента України, його довіреної особи в єдиному загальнодержавному виборчому окрузі.

До окружної виборчої комісії або до суду оскаржуються:

– рішення, дії чи бездіяльність дільничної виборчої комісії, окремого члена дільничної виборчої комісії (згідно з частиною другою статті 104 Закону України «Про вибори Президента України»).

Дії довіреної особи кандидата на пост Президента України в територіальному виборчому окрузі можуть бути оскаржені до Центральної виборчої комісії, відповідної окружної виборчої комісії або до суду.

До дільничної виборчої комісії оскаржуються порушення законодавства України про вибори Президента України з питань внесення змін до списку виборців, організації та проведення голосування і підрахунку голосів виборців на виборчій дільниці, крім тих, що оскаржуються до Центральної виборчої комісії, окружної виборчої комісії або виключно до суду (згідно з пунктом 10 частини першої статті 27 Закону України «Про вибори Президента України»).

Загалом під час виборчого процесу з виборів Президента України 2010 року до Центральної виборчої комісії надійшло 398 скарг, 362 з яких через їх неналежне оформлення повернено суб'єктам звернення зі скаргами з відповідними роз'ясненнями.

Необхідно також зазначити, що згідно з внесеними до Закону України «Про вибори Президента України» змінами (Закон України «Про внесення змін до деяких законодавчих актів України щодо виборів Президента України» від 21 серпня 2009 року № 1616-VI) зменшено строк розгляду скарг виборчими комісіями з п'яти до двох днів. Натомість Центральна виборча комісія належним чином здійснювала розгляд скарг суб'єктів виборчого процесу у встановлені цим Законом строки, запрошувала суб'єктів звернення зі скаргами та суб'єктів оскарження на засідання Комісії, на які виносилося вирішення відповідних скарг, з метою повного та об'єктивного їх вивчення.

Так, на засідання Центральної виборчої комісії було винесено 99 скарг (у тому числі 63 скарги з власної ініціативи Комісії відповідно до статті 16 Закону України «Про Центральну виборчу комісію»), щодо яких Центральною виборчою комісією прийнято 31 постанову. Цими постановами 42 скарги Комісією залишено без розгляду (з них для перевірки до Міністерства внутрішніх справ України направлено 3 скарги, до Генеральної прокуратури України та до прокуратури Запорізької області – по 1 скарзі), 2 скарги задоволено, 4 скарги задоволено частково, по 51 скарзі відмовлено у задоволенні скарг.

Скарги, подані до Центральної виборчої комісії та розглянуті на її засіданнях, поділяються:

1) за суб'єктами звернення зі скаргами:

– від кандидатів на пост Президента України – 2;

– від довірених осіб кандидатів на пост Президента України – 8;

– від офіційних спостерігачів від кандидатів на пост Президента України – 9;

РОЗДІЛ 15. ОСКАРЖЕННЯ РІШЕНЬ, ДІЙ ЧИ БЕЗДІЯЛЬНОСТІ

- від політичної партії «Всеукраїнське об'єднання «Батьківщина» – 64;
- від громадян – 12;
- від членів окружної виборчої комісії – 3;
- від дільничної виборчої комісії – 1;
- 2) за предметом та суб'єктами оскарження:
 - на рішення, дії, бездіяльність окружних виборчих комісій, членів цих комісій – 84;
 - на рішення, дії, бездіяльність Центральної виборчої комісії, членів Центральної виборчої комісії – 5;
 - на дії кандидатів на пост Президента України – 8;
 - на дії політичної партії – суб'єкта виборчого процесу – 1;
 - на дії підприємств, установ, організацій – 2.

Як відомо, донедавна судові спори щодо правовідносин, пов'язаних із виборчим процесом, розглядались у порядку цивільного судочинства. Після набрання чинності Кодексом адміністративного судочинства України процедура оскарження рішень, дій чи бездіяльності учасників виборчого процесу зазнала істотних змін, які успішно пройшли випробування під час проведення виборів народних депутатів України 2006 та 2007 років.

З урахуванням характеру виборчих спорів, необхідності їх оперативного розв'язання та впливу цього чинника на стабілізацію політичної ситуації в державі врегулювання спорів щодо виборчих правовідносин віднесено Кодексом адміністративного судочинства України до компетенції Вищого адміністративного суду України, апеляційних адміністративних судів, окружних адміністративних судів та, в окремих випадках, місцевих загальних судів як адміністративних судів. Таким чином, саме адміністративні суди відіграють важливу роль у забезпеченні законності під час проведення виборів, зокрема виборів Президента України.

Порівняно з минулими виборчими кампаніями (вибори народних депутатів України 2006, 2007 років) законодавцем було зменшено строк вирішення судами адміністративних справ, пов'язаних з виборчим процесом чи процесом референдуму, з п'яти до двох днів.

Також судом першої інстанції у справах щодо оскарження рішень, дій або бездіяльності Центральної виборчої комісії, крім встановлення результатів виборів або всеукраїнського референдуму, було визначено Київський апеляційний адміністративний суд (частина третя статті 172 Кодексу адміністративного судочинства України).

Відтак, Київським апеляційним адміністративним судом під час підготовки та проведення виборів Президента України 2010 року вирішено 75 позовних заяв суб'єктів виборчого процесу, право або охоронювані законом інтереси яких, на їх думку, були порушені рішеннями, діями або бездіяльністю Центральної виборчої комісії або окремими членами Комісії. З них ухвалами Київського апеляційного адміністративного суду 10 позовних заяв залишено без розгляду, по 1 – закрито провадження у справі, 6 – постановами суду задоволено частково, 8 – задоволено повністю, в задоволенні 48 – відмовлено.

З вищевказаних позовних заяв 43 подані до суду виборцями, 20 – кандидатами на пост Президента України, 6 – довіреними особами кандидатів на пост Президента України, 5 – політичними партіями та 1 – Асоціацією «Індустріальний телевізійний комітет».

Крім того, до Київського апеляційного адміністративного суду було подано 5 заяв суб'єктів виборчого процесу про перегляд за нововиявленими обставинами рішень зазначеного суду, ухвалених за результатами розгляду адміністративних справ щодо оскарження рішень, дій чи бездіяльності Центральної виборчої комісії, членів Комісії. Ухвалою Київського апеляційного адміністративного суду 1 заява повернена заявнику, по 2 – прийнято рішення про відмову в задоволенні та 2 – задоволено повністю.

Центральною виборчою комісією 10 рішень Київського апеляційного адміністративного суду оскаржено в апеляційному порядку до Вищого адміністративного суду України, який 3 апеляційні скарги задовольнив повністю, 3 – частково, в задоволенні 3 скарг відмовив, по 1 апеляційній скарзі відмовив у відкритті апеляційного провадження.

Крім того, суб'єктами виборчого процесу в апеляційному порядку до Вищого адміністративного суду України оскаржено 57 рішень Київського апеляційного адміністративного суду, ухвалених за результатами вирішення адміністративних справ щодо оскарження рішень, дій чи бездіяльності Центральної виборчої комісії, членів Комісії. З них 41 апеляційна скарга залишена без задоволення, 3 – без розгляду, 8 – задоволено частково, 1 – задоволено повністю, по 2 апеляційних скаргах відмовлено у відкритті апеляційного провадження.

Відповідно до частини четвертої статті 18 Кодексу адміністративного судочинства України Вищому адміністративному суду України як суду першої інстанції підсудні справи щодо встановлення Центральною виборчою комісією результатів виборів або всеукраїнського референдуму.

Аналізуючи вибори, проведені в Україні протягом кількох останніх років, слід зазначити, що суб'єкти виборчого процесу користуються правом звернення до суду для оскарження результатів виборів. Винятком не стали і вибори Президента України 2010 року.

До Вищого адміністративного суду України (як суду першої та останньої інстанції з такої категорії справ) суб'єктами виборчого процесу було подано 3 позовні заяви щодо встановлення Центральною виборчою комісією результатів виборів Президента України, 2 з яких повернено позивачам, а 1 – залишено без розгляду.

Так, ухвалою Вищого адміністративного суду України від 19 лютого 2010 року у справі № П-33/10 за позовом С.М. Щетиніна до Центральної виборчої комісії про визнання дій неправомірними та скасування протоколу Центральної виборчої комісії від 14 лютого 2010 року про результати повторного голосування з виборів Президента України 7 лютого 2010 року позовну заяву було повернено позивачеві.

Суд мотивував своє рішення тим, що позивач не надав суду доказів, що його право особисто здійснювати свій вибір шляхом голосування було порушено Центральною виборчою комісією, а також тим, що позивач не був позбавлений чи обмежений у реалізації права голосувати проти всіх кандидатів на пост Президента України. У зв'язку з цим суд не вбачав наявності права позивача оскаржити до суду рішення, дії чи бездіяльність Центральної виборчої комісії щодо встановлення нею результатів виборів, оскільки встановлення результатів виборів не впливає на особисте виборче право позивача.

Крім того, до Вищого адміністративного суду України було подано позовну заяву В.Д. Барвіненка до Центральної виборчої комісії, треті особи – кандидат на пост Президента України Ю.В. Тимошенко, кандидат на пост Президента України В.Ф. Янукович про встановлення факту системного і грубого порушення принципів і засад виборчого процесу при повторному голосуванні з виборів Президента України від 7 лютого 2010 року, визнання недійсними результатів повторного голосування з виборів Президента України 7 лютого 2010 року в єдиному загальнодержавному окрузі з виборів Президента України, визнання протиправними дії Центральної виборчої комісії щодо встановлення результатів повторного голосування з виборів Президента України 7 лютого 2010 року, визнання недійсним протоколу Центральної виборчої комісії від 14 лютого 2010 року про обрання В.Ф. Януковича Президентом України, визнання протиправним та скасування рішення Центральної виборчої комісії від 14 лютого 2010 року у формі постанови про обрання В.Ф. Януковича Президентом України, визнання протиправною та скасування постанови Центральної виборчої комісії від 14 лютого 2010 року щодо опублікування результатів повторного голосування з виборів Президента України, зобов'язання Центральної виборчої комісії призначити повторне голосування з виборів Президента України в порядку, визначеному статтею 85 Закону України «Про вибори Президента України». Ухвалою Вищого адміністративного суду України від 16 лютого 2010 року вказану позовну заяву повернено позивачеві.

Обґрунтуванням суду щодо винесення саме такої ухвали було те, що позивач вказував на незаконні та протиправні дії Центральної виборчої комісії, які порушили його конституційне право обирати та призвели, на його думку, до спотворення результатів виборів Президента України. Позивач не обґрунтував, яким чином вказані обставини (рішення, дія чи бездіяльність) порушують виборчі права або інтереси щодо участі у виборчому процесі чи процесі референдуму його особисто.

У провадженні Вищого адміністративного суду України також знаходилася справа за позовом кандидата на пост Президента України Ю.В. Тимошенко до Центральної виборчої комісії, третя особа – кандидат на пост Президента України В.Ф. Янукович, про визнання протиправними дій, бездіяльності та рішення Центральної виборчої комісії, зобов'язання вчинити дії та прийняти рішення.

Під час судового розгляду справи кандидат на пост Президента України Ю.В. Тимошенко заявила клопотання про відкликання своєї позовної заяви, у зв'язку з чим ухвалою Вищого адміністративного суду України від 20 лютого 2010 року на підставі частини першої статті 155 Кодексу адміністративного судочинства України зазначена позовна заява залишена без розгляду.

Статистичні відомості щодо розгляду судами справ, пов'язаних із виборами Президента України 2010 року, в цілому по Україні та окремо по регіонах (областях) України наведено в *таблицях 15.1–15.13.*

РОЗДІЛ 15. ОСКАРЖЕННЯ РІШЕНЬ, ДІЙ ЧИ БЕЗДІЯЛЬНОСТІ

Таблиця 15.1

ВІДОМОСТІ
про розгляд апеляційними адміністративними судами як судами першої інстанції справ,
пов'язаних з виборами Президента України 2010 року

Назва суду	Проведення позовних заяв (скарг)						Проведення адміністративних справ										
	1 Перевзало у провадженні заяв (скарг)	2 Усього	3 повернено позовних заяв (скарг)	4 вдмовлено у відкритті провадження у справі	Розглянуто позовних заяв (скарг)		7 Залишок скарг на кінець звітного періоду	8 Перевзало у провадженні справ	Закінчено провадження у справах							16 Залишок справ, що не розглянуті на кінець звітного періоду	
					5 залишено без розгляду	6 відкрито провадження			9 Усього	10 із прийняття постанови	11 у тому числі із задоволенням позову (з графи 10)	12 передано в інші суди	13 із закриттям провадження у справі	14 із залишенням заяви без розгляду	15 поручено терміни розгляду справ (з графи 9)		
Дніпропетровський апеляційний адміністративний суд	-	-	-	-	-	-	-	-	-	-	-	-	-	-	-	-	-
Донецький апеляційний адміністративний суд	-	-	-	-	-	-	-	-	-	-	-	-	-	-	-	-	-
Київський апеляційний адміністративний суд	225	225	60	3	40	122	-	80	76	16	2	1	1	-	-	-	-
Львівський апеляційний адміністративний суд	-	-	-	-	-	-	-	-	-	-	-	-	-	-	-	-	-
Одеський апеляційний адміністративний суд	-	-	-	-	-	-	-	-	-	-	-	-	-	-	-	-	-
Севастопольський апеляційний адміністративний суд	-	-	-	-	-	-	-	-	-	-	-	-	-	-	-	-	-
Харківський апеляційний адміністративний суд	-	-	-	-	-	-	-	-	-	-	-	-	-	-	-	-	-
Усього	225	225	60	3	40	122	-	80	76	16	2	1	1	-	-	-	-

ВІДОМОСТІ
про кількість позовних заяв, поданих суб'єктами виборчого процесу
з виборів Президента України 2010 року до апеляційних адміністративних судів

Назва суду	Кількість позовних заяв, поданих			
	кандидатами на пост Президента України, їх довіреними особами	партіями (блоками)	виборчими комісіями	виборцями
Дніпропетровський апеляційний адміністративний суд	-	-	-	-
Донецький апеляційний адміністративний суд	-	-	-	-
Київський апеляційний адміністративний суд	33	8	2	182
Львівський апеляційний адміністративний суд	-	-	-	-
Одеський апеляційний адміністративний суд	-	-	-	-
Севастопольський апеляційний адміністративний суд	-	-	-	-
Харківський апеляційний адміністративний суд	-	-	-	-
Усього	33	8	2	182

РОЗДІЛ 15. ОСКАРЖЕННЯ РІШЕНЬ, ДІЙ ЧИ БЕЗДІЯЛЬНОСТІ

Таблиця 15.3

ВІДОМОСТІ
про розгляд апеляційними адміністративними судами справ за апеляційними скаргами
суб'єктів виборчого процесу з виборів Президента України 2010 року

Назва суду	Проведення у справах								Результати перегляду рішень суду першої інстанції за апеляційними скаргами			
	Перебувало у провадженні справ за апеляційними скаргами	Залишено без розгляду апеляційну скаргу	Повернено апеляційну скаргу	Відмовлено у відкритті апеляційного провадження	Закінчено провадження у справах				Усього переглянуто постанов (ухвал)	У тому числі		
					Усього	У тому числі задоволено апеляційну скаргу	із закриттям провадження у справі	у зв'язку з визнанням постанови або ухвали нечинною		Залишок справ, що не розглянуті на кінець звітного періоду	постанов (ухвал) суду залишено без змін	постанов (ухвал) суду змінено
Дніпропетровський апеляційний адміністративний суд	55	8	1	-	46	15	-	-	46	31	-	15
Донецький апеляційний адміністративний суд	50	6	1	-	43	6	1	-	42	36	1	5
Київський апеляційний адміністративний суд	72	22	2	1	47	16	-	-	45	29	3	13
Львівський апеляційний адміністративний суд	29	7	-	-	22	11	-	-	22	11	-	11
Одеський апеляційний адміністративний суд	23	1	-	-	22	5	-	-	22	17	-	5
Севастопольський апеляційний адміністративний суд	25	4	-	-	21	1	-	-	21	19	1	1
Харківський апеляційний адміністративний суд	33	3	-	-	30	14	-	-	30	16	1	13
Усього	287	51	4	1	231	68	1	-	228	159	6	63

Таблиця 15.4

ВІДОМОСТІ
про розгляд окружними адміністративними судами справ, пов'язаних із виборами Президента України 2010 року

Назва суду	Провадження позовних заяв (скарг)						Провадження адміністративних справ									
	Розглянуто позовних заяв (скарг)						Закінчено провадження у справах				Залишок скарг на кінець звітного періоду					
	Усього	повернено позовних заяв (скарг)	відмовлено у відкритті провадження у справі	залишено без розгляду	відкрито провадження	Залишок скарг на кінець звітного періоду	Перебувало у провадженні справ	Усього	із прийняттям постанови	у тому числі із задоволенням позову (з графі 10)	передано в інші суди	із закриттям провадження в справі	із залишенням заяв без розгляду	порушено терміни розгляду справ (з графі 9)	Залишок справ, що не розглянуті на кінець звітного періоду	
1	2	3	4	5	6	7	8	9	10	11	12	13	14	15	16	17
Окружний адміністративний суд Автономної Республіки Крим	15	15	-	-	-	15	-	16	16	14	2	-	-	2	-	-
Вінницький окружний адміністративний суд	2	2	-	-	-	2	-	2	2	2	2	-	-	-	-	-
Волинський окружний адміністративний суд	3	3	1	-	-	2	-	2	2	1	-	-	1	-	-	-
Дніпропетровський окружний адміністративний суд	14	14	3	-	-	11	-	11	11	10	4	-	1	-	1	-
Донецький окружний адміністративний суд	33	33	2	-	4	27	-	27	27	22	6	-	2	3	-	-
Житомирський окружний адміністративний суд	5	5	3	-	-	2	-	2	2	2	1	-	-	-	-	-
Закарпатський окружний адміністративний суд	-	-	-	-	-	-	-	-	-	-	-	-	-	-	-	-
Запорізький окружний адміністративний суд	18	18	1	-	2	15	-	15	15	14	5	-	1	-	-	-

РОЗДІЛ 15. ОСКАРЖЕННЯ РІШЕНЬ, ДІЙ ЧИ БЕЗДІЯЛЬНОСТІ

Продовження таблиці 15.4

Назва суду	Проведення позовних заяв (скарг)						Проведення адміністративних справ									
	Перебувало у провадженні заяв (скарг)	Усього	повернено позовних заяв (скарг)	відмовлено у відкритті провадження у справі	залишено без розгляду	відкрито провадження	Залишок скарг на кінець звітного періоду	Перебувало у провадженні справ	Усього	із прийняття постанови	у тому числі із задоволенням позову (з графи 10)	передано в інші суди	із закриттям провадження в справі	із залишенням заяви без розгляду	порушено терміни розгляду справ (з графи 9)	Залишок справ, що не розглянуті на кінець звітного періоду
1	2	3	4	5	6	7	8	9	10	11	12	13	14	15	16	17
Івано-Франківський окружний адміністративний суд	12	12	2	-	-	10	-	11	11	5	2	-	5	1	-	-
Київський окружний адміністративний суд	5	5	-	-	-	5	-	5	5	4	3	-	1	-	-	-
Кіровоградський окружний адміністративний суд	182	182	168	-	4	10	-	10	10	9	5	-	1	-	-	-
Луганський окружний адміністративний суд	50	50	4	-	4	42	-	17	17	10	2	-	-	7	-	-
Львівський окружний адміністративний суд	7	7	-	-	-	7	-	7	7	5	2	-	-	2	-	-
Миколаївський окружний адміністративний суд	5	5	3	-	-	2	-	2	2	-	-	-	-	2	-	-
Одеський окружний адміністративний суд	14	14	2	1	-	11	-	12	12	10	2	-	-	2	-	-
Полтавський окружний адміністративний суд	5	5	3	-	1	1	-	1	1	1	1	-	-	-	-	-
Рівненський окружний адміністративний суд	3	3	-	-	-	3	-	3	3	1	1	-	-	2	-	-
Сумський окружний адміністративний суд	12	12	3	-	-	9	-	9	9	5	2	-	2	2	-	-

Вибори Президента України 2010 року

Продовження таблиці 15.4

Назва суду	Проведення позовних заяв (скарг)								Проведення адміністративних справ							
	Розглянуто позовних заяв (скарг)								Закінчено провадження у справах							
	Перевірено у провадженні заяв (скарг)	Усього	повернено позовних заяв (скарг)	відмовлено у відкритті провадження у справі	залишено без розгляду	відкрито провадження	Залишок скарг на кінець звітного періоду	Перевірено у провадженні справ	Усього	із прийняття постанови	у тому числі із задоволенням позову (з графі 10)	передано в інші суди	із закриттям провадження в справі	із залишенням заяви без розгляду	порушено терміни розгляду справ (з графі 9)	Залишок справ, що не розглянуті на кінець звітного періоду
1	2	3	4	5	6	7	8	9	10	11	12	13	14	15	16	17
Тернопільський окружний адміністративний суд	-	-	-	-	-	-	-	-	-	-	-	-	-	-	-	-
Харківський окружний адміністративний суд	45	45	13	-	-	32	-	32	32	28	5	-	1	3	-	-
Херсонський окружний адміністративний суд	-	-	-	-	-	-	-	-	-	-	-	-	-	-	-	-
Хмельницький окружний адміністративний суд	3	3	1	-	-	2	-	2	2	1	1	-	-	1	-	-
Черкаський окружний адміністративний суд	3	3	2	-	-	1	-	1	1	1	-	-	-	-	-	-
Чернівецький окружний адміністративний суд	1	1	-	-	-	1	-	1	1	1	1	-	-	-	-	-
Чернігівський окружний адміністративний суд	17	17	4	-	-	13	-	13	13	13	2	-	-	-	-	-
Окружний адміністративний суд міста Києва	28	28	12	-	2	14	-	14	14	9	5	1	2	2	-	-
Окружний адміністративний суд міста Севастополя	6	6	-	-	-	6	-	6	6	4	-	-	-	2	-	-
Усього	488	488	227	1	17	243	-	221	221	172	54	1	17	31	1	-

РОЗДІЛ 15. ОСКАРЖЕННЯ РІШЕНЬ, ДІЙ ЧИ БЕЗДІЯЛЬНОСТІ

Таблиця 15.5

ВІДОМОСТІ про кількість позовних заяв, поданих суб'єктами виборчого процесу з виборів Президента України 2010 року до окружних адміністративних судів

Назва суду	Кількість позовних заяв, поданих			
	кандидатами на пост Президента України, їх довіреними особами	партіями (блоками)	виборчими комісіями	виборцями
Окружний адміністративний суд Автономної Республіки Крим	8	4	–	3
Вінницький окружний адміністративний суд	1	1	–	–
Волинський окружний адміністративний суд	3	–	–	–
Дніпропетровський окружний адміністративний суд	11	–	–	3
Донецький окружний адміністративний суд	33	–	–	–
Житомирський окружний адміністративний суд	1	–	–	–
Закарпатський окружний адміністративний суд	–	–	–	–
Запорізький окружний адміністративний суд	17	–	–	1
Івано-Франківський окружний адміністративний суд	6	3	–	1
Київський окружний адміністративний суд	5	–	–	–
Кіровоградський окружний адміністративний суд	176	–	–	6
Луганський окружний адміністративний суд	46	–	–	1
Львівський окружний адміністративний суд	1	–	1	–
Миколаївський окружний адміністративний суд	4	–	–	1
Одеський окружний адміністративний суд	4	7	–	3
Полтавський окружний адміністративний суд	1	2	1	1
Рівненський окружний адміністративний суд	2	–	–	1
Сумський окружний адміністративний суд	5	1	1	1
Тернопільський окружний адміністративний суд	–	–	–	–
Харківський окружний адміністративний суд	35	–	1	5
Херсонський окружний адміністративний суд	–	–	–	–
Хмельницький окружний адміністративний суд	2	–	–	1
Черкаський окружний адміністративний суд	3	–	–	–
Чернівецький окружний адміністративний суд	–	–	–	1
Чернігівський окружний адміністративний суд	16	–	1	–
Окружний адміністративний суд міста Києва	10	3	1	14
Окружний адміністративний суд міста Севастополя	2	–	–	1
Усього	392	21	6	44

ВІДОМОСТІ
про розгляд місцевими загальними судами як адміністративними судами справ,
пов'язаних з виборами Президента України 2010 року

Назва регіону	Проведення позовних заяв (скарг)							Проведення адміністративних справ															
	Розглянуто позовних заяв (скарг)							Залишок скарг на кінець звітного періоду	Перебувало у провадженні справ	Закінчено провадження у справах													
	Усього	повернено позовних заяв (скарг)	відмовлено у відкритті провадження у справі	залишено без розгляду	відкрито провадження	Залишок скарг на кінець звітного періоду	1			2	3	4	5	6	7	8	9	10	11	12	13	14	15
Автономна Республіка Крим	810	810	35	1	2	772	-	772	772	723	607	1	2	46	-	-	-	-	-	-	-	-	-
Вінницька область	1371	1371	18	-	3	1350	-	1348	1348	1287	1123	-	5	56	-	-	-	-	-	-	-	-	-
Волинська область	591	591	68	-	1	521	-	521	521	507	474	-	2	12	-	-	-	-	-	-	-	-	-
Дніпропетровська область	2265	2265	53	6	11	2195	-	2195	2195	2159	1995	-	6	30	-	-	-	-	-	-	-	-	-
Донецька область	4220	4220	109	15	9	4087	-	4087	4087	3996	3854	-	4	87	-	-	-	-	-	-	-	-	-
Житомирська область	290	290	34	2	8	246	-	246	246	234	213	-	1	11	-	-	-	-	-	-	-	-	-
Закарпатська область	551	551	24	2	6	519	-	519	519	500	462	-	-	19	-	-	-	-	-	-	-	-	-
Запорізька область	1986	1986	15	11	48	1912	-	1912	1912	1879	1724	-	2	31	-	-	-	-	-	-	-	-	-
Івано-Франківська область	1527	1527	60	-	-	1467	-	1467	1467	1404	1279	1	47	15	-	-	-	-	-	-	-	-	-
Київська область	1699	1699	25	3	81	1590	-	1590	1590	1545	1473	-	1	44	-	-	-	-	-	-	-	-	-
Кіровоградська область	100	100	8	-	1	91	-	91	91	84	70	-	1	6	-	-	-	-	-	-	-	-	-
Луганська область	1529	1529	27	3	81	1418	-	1418	1418	1379	1330	-	2	37	-	-	-	-	-	-	-	-	-
Львівська область	1960	1960	57	1	2	1900	-	1900	1900	1731	1627	-	22	147	-	-	-	-	-	-	-	-	-

РОЗДІЛ 15. ОСКАРЖЕННЯ РІШЕНЬ, ДІЙ ЧИ БЕЗДІЯЛЬНОСТІ

Продовження таблиці 15.6

Назва регіону	Проведення позовних заяв (скарг)							Проведення адміністративних справ								
	Розглянуто позовних заяв (скарг)							Закінчено провадження у справах								
	1	2	3	4	5	6	7	8	9	10	11	12	13	14	15	16
	Перебувало у провадженні заяв (скарг)	Усього	повернено позовних заяв (скарг)	відмовлено у відкритті провадження у справі	залишено без розгляду	відкрито провадження	Залишок скарг на кінець звітного періоду	Перебувало у провадженні справ	Усього	із прийняттям постанови	У тому числі із задоволенням позову (з графі 10)	передано в інші суди	із закриттям провадження в справі	із залишенням заяви без розгляду	порушено терміни розгляду справ (з графі 9)	Залишок справ, що не розглянуті на кінець звітного періоду
Миколаївська область	785	785	4	9	23	749	-	749	749	729	637	-	8	12	-	-
Одеська область	1533	1533	18	3	-	1512	-	1512	1477	1344	1344	1	4	30	-	-
Полтавська область	2641	2641	33	2	7	2599	-	2599	2559	2498	2498	-	6	34	-	-
Рівненська область	279	279	3	6	20	250	-	250	240	236	236	-	4	6	-	-
Сумська область	539	539	10	-	3	526	-	526	507	410	410	1	10	8	-	-
Тернопільська область	241	241	4	-	-	237	-	237	220	197	197	-	1	16	-	-
Харківська область	1824	1824	76	9	15	1712	-	1712	1665	1552	1552	-	8	39	-	-
Херсонська область	368	368	5	3	-	360	-	360	354	332	332	-	1	5	-	-
Хмельницька область	1040	1040	22	-	5	1013	-	1013	956	937	937	-	8	49	2	-
Черкаська область	1293	1293	30	2	-	1261	-	1261	1221	1195	1195	-	6	34	-	-
Чернівецька область	200	200	20	-	1	179	-	179	169	159	159	-	1	9	-	-
Чернігівська область	107	107	11	-	1	95	-	86	83	34	34	-	-	3	-	-
м. Київ	2481	2481	370	4	3	2104	-	2104	2041	1681	1681	-	-	63	-	-
м. Севастополь	858	858	9	-	-	849	-	849	805	711	711	-	-	44	-	-
Усього	33088	33088	1148	82	331	31514	-	31503	30454	28154	28154	4	152	893	2	-

ВІДОМОСТІ
про кількість позовних заяв, поданих суб'єктами виборчого процесу з виборів
Президента України 2010 року до місцевих загальних судів як адміністративних

Назва регіону	Кількість позовних заяв, поданих			
	кандидатами на пост Президента України, їх довіреними особами	партіями (блоками)	виборчими комісіями	виборцями
Автономна Республіка Крим	34	–	2	757
Вінницька область	12	2	–	1357
Волинська область	12	–	282	297
Дніпропетровська область	18	10	1	2236
Донецька область	56	–	–	4164
Житомирська область	1	–	2	287
Закарпатська область	31	–	–	520
Запорізька область	20	–	–	1966
Івано-Франківська область	–	83	–	1444
Київська область	2	–	–	1697
Кіровоградська область	10	1	–	89
Луганська область	80	2	5	1442
Львівська область	10	1	–	1949
Миколаївська область	23	2	–	760
Одеська область	8	–	–	1525
Полтавська область	–	1	–	2640
Рівненська область	–	–	1	278
Сумська область	11	–	–	528
Тернопільська область	1	–	–	240
Харківська область	40	5	9	1770
Херсонська область	4	–	–	364
Хмельницька область	3	1	–	1036
Черкаська область	–	–	–	1293
Чернівецька область	–	–	–	200
Чернігівська область	19	–	–	88
м. Київ	10	–	–	2471
м. Севастополь	5	–	–	853
Усього	410	108	302	32251

РОЗДІЛ 15. ОСКАРЖЕННЯ РІШЕНЬ, ДІЙ ЧИ БЕЗДІЯЛЬНОСТІ

Таблиця 15.8

ВІДОМОСТІ
про розгляд місцевими загальними судами як адміністративними судами справ,
пов'язаних з виборами Президента України 2010 року

	Провадження позовних заяв (скарг)										Провадження адміністративних справ						
	Провадження у (скарг)					Розглянуто позовних заяв (скарг)					Закінчено провадження у справах						
	1	2	3	4	5	6	7	8	9	10	11	12	13	14	15	16	
Спори щодо правовідносин, пов'язаних із виборчим процесом	Перев'язано у провадженні заяв (скарг)	Усього	повернено позовних заяв (скарг)	відмовлено у відкритті провадження у справі	залишено без розгляду	відкрито провадження	Залишок скарг на кінець звітного періоду	Перев'язано у провадженні справ	Усього	із прийняття постанови	у тому числі із задоволенням позову (з графі 10)	передано в інші суди	із закриттям провадження у справі	із залишенням заяви без розгляду	порушено терміни розгляду справ (з графі 9)	Залишок справ, що не розглянуті на кінець звітного періоду	
	1	2	3	4	5	6	7	8	9	10	11	12	13	14	15	16	
1	32374	32374	1058	74	291	30939	-	30940	30940	29993	27901	2	100	845	-	-	
2	1427	1427	377	12	97	940	-	864	864	709	323	5	70	80	3	-	
3	180	180	33	3	38	106	-	64	64	61	14	1	1	1	-	-	
4	455	455	198	-	15	242	-	218	218	177	55	-	17	24	-	-	
5	42	42	8	-	1	32	-	34	34	26	8	-	4	4	-	-	
6	33	33	-	-	-	33	-	33	33	31	2	-	1	1	-	-	
7	542	542	56	7	37	441	-	430	430	380	212	1	4	45	2	-	
8	272	272	23	4	14	230	-	219	219	187	45	-	1	31	2	-	
9	29	29	12	-	5	12	-	12	12	8	-	-	3	1	-	-	
У тому числі:																	
3	Центральної виборчої комісії та її членів																
4	окружних виборчих комісій та їх членів																
5	щодо складу дільничних виборчих комісій																
6	щодо підсумків голосування в територіальному виборчому окрузі																
7	дільничних виборчих комісій та їх членів																
8	щодо організації голосування на виборчій дільниці																
9	щодо підрахунку голосів на виборчій дільниці																

Продовження таблиці 15.8

	Проведення позовних заяв (скарг)										Проведення адміністративних справ					
	Розглянуто позовних заяв (скарг)						Залишок скарг на кінець звітного періоду				Закінчено провадження у справах					
	1	2	3	4	5	6	7	8	9	10	11	12	13	14	15	16
Спори щодо правовідносин, пов'язаних із виборчим процесом	Перебувало у провадженні заяв (скарг)	Усього	повернено позовних заяв (скарг)	відмовлено у відкритті провадження у справі	залишено без розгляду	відкрито провадження	Залишок скарг на кінець звітного періоду	Перебувало у провадженні справ	Усього	із прийняттям постанови	у тому числі із задоволенням позову (з графі 10)	передано в інші суди	із закриттям провадження у справі	із залишенням заяви без розгляду	порушено терміни розгляду справ (з графі 9)	Залишок справ, що не розглянуті на кінець звітного періоду
	10	37	17	-	2	18	-	18	18	14	4	2	-	2	1	-
	11	102	16	-	2	84	-	85	85	38	27	-	45	2	-	-
12	засобів масової інформації, їх посадових та службових осіб	Усього	29	7	1	1	20	20	20	16	8	-	1	3	-	-
		У тому числі:														
13	щодо спростування опублікованих ними неправдивих відомостей про кандидата чи партію (блок), що висунули кандидата	Усього	12	1	-	1	10	10	10	8	6	-	-	2	-	-
		У тому числі:														
14	підприємств, установ, організацій, їх посадових та службових осіб	7	7	1	-	6	-	6	6	5	1	-	1	-	-	-

РОЗДІЛ 15. ОСКАРЖЕННЯ РІШЕНЬ, ДІЙ ЧИ БЕЗДІЯЛЬНОСТІ

Продовження таблиці 15.8

	Провадження позовних заяв (скарг)						Провадження адміністративних справ								
	Розглянуто позовних заяв (скарг)						Закінчено провадження у справах								
	Усього	повернено позовних заяв (скарг)	відмовлено у відкритті провадження у справі	залишено без розгляду	відкрито провадження	Залишок скарг на кінець звітного періоду	Усього	Перевірено у провадженні справ	Усього	із прийняття постанови	У тому числі із задоволенням позову (з графи 10)	передано в інші суди	із закриттям провадження у справі	із залишенням заяви без розгляду	порушено терміни розгляду справ (з графи 9)
1	2	3	4	5	6	7	8	9	10	11	12	13	14	15	16
15	60	40	-	2	18	-	18	18	16	2	1	1	-	-	-
16	5	1	-	-	4	-	4	4	2	-	-	-	2	-	-
17	10	8	1	-	1	-	1	1	-	-	-	-	1	-	-
18	33801	1435	86	388	31879	-	31804	31804	30702	28224	7	170	925	3	-
								УСЬОГО							

Позовні заяви надійшли від: 1) кандидатів на пост Президента України, їх довірених осіб – 835 3) виборчих комісій – 310

2) партій (блоків) – 137

4) виборців – 32477

ВІДОМОСТІ
про перегляд судових рішень за апеляційними скаргами суб'єктів виборчого процесу
з виборів Президента України 2010 року

	Проведення у справах										Результати перегляду рішень суду першої інстанції за апеляційними скаргами						
	перебувало у провадженні справ за апеляційними скаргами	залишено без розгляду апеляційну скаргу	повернено апеляційну скаргу	відмовлено у відкритті апеляційного провадження	закінчено провадження у справах	залишено без розгляду апеляційну скаргу	закрито провадження у справі	зв'язку з визнанням постанови або ухвали нечинною	залишок справ, що не розглянуті на кінець звітного періоду	ухвало перетягнуто постанов (ухвал)	постанову (ухвалу) суду залишено без змін	постанову (ухвалу) суду змінено	постанову (ухвалу) суду скасовано				
1	88	22	4	1	3	2	3	4	5	6	7	8	9	10	11	12	13
2	88	22	-	-	66	15	-	-	66	15	-	-	-	66	50	1	15
3	199	29	4	1	165	53	1	-	162	109	5	48	-	162	109	5	48
4	4	-	1	-	3	-	-	-	3	-	-	-	-	3	3	-	-
5	79	9	2	-	68	18	1	-	65	47	5	13	-	65	47	5	13
6	7	1	-	-	6	1	-	-	6	1	-	-	-	6	5	1	-
7	13	-	-	-	13	4	-	-	13	9	-	4	-	13	9	-	4
8	71	4	1	-	66	28	-	-	66	38	-	28	-	66	38	-	28
9	13	1	-	-	12	7	-	-	12	5	-	7	-	12	5	-	7
10	34	-	1	-	33	13	-	-	33	20	-	13	-	33	20	-	13
10	8	3	-	1	4	-	-	-	4	4	-	-	-	4	4	-	-

Спори щодо правовідносин, пов'язаних із виборчим процесом

у тому числі:

щодо складу дільничних виборчих комісій

щодо підсумків голосування в територіальному виборчому окрузі

дільничних виборчих комісій та їх членів

щодо організації голосування на виборчій дільниці

щодо підрахунку голосів на виборчій дільниці

щодо органів виконавчої влади, їх посадових та службових осіб

РОЗДІЛ 15. ОСКАРЖЕННЯ РІШЕНЬ, ДІЙ ЧИ БЕЗДІЯЛЬНОСТІ

Продовження таблиці 15.9

	Провадження у справах										Результати перегляду рішень суду першої інстанції за апеляційними скаргами			
	1	2	3	4	5	6	закінчено провадження у справах			9	у тому числі			
							апеляційного провадження	у зв'язку з визнанням постанови або ухвали нечинною	закриттям провадження у справі		у зв'язку з визнанням постанови або ухвали нечинною	постанову (ухвалу) суду залишено без змін	постанову (ухвалу) суду змінено	постанову (ухвалу) суду скасовано
	перебувало у провадженні справ за апеляційними скаргами	залишено без розгляду апеляційну скаргу	повернено апеляційну скаргу	відмовлено у відкритті апеляційного провадження	усього	у тому числі задоволено апеляційну скаргу	із закриттям провадження у справі	у зв'язку з визнанням постанови або ухвали нечинною	залишок справ, що не розглянуті на кінець звітного періоду	усього переглянуто постанов (ухвал)	10	11	12	13
11	органів місцевого самоврядування, їх посадових та службових осіб	3	-	-	10	3	-	-	-	10	7	-	-	3
12	засобів масової інформації, їх посадових та службових осіб, творчих працівників засобів масової інформації (усього)	8	-	-	13	4	-	-	-	13	9	-	-	4
13	з них: щодо спростування опублікованих ними неправдивих відомостей про кандидата чи партію (блок), що висунули кандидата	6	-	-	8	1	-	-	-	8	7	-	-	1
14	підприємств, установ, організацій, їх посадових та службових осіб	-	-	-	-	-	-	-	-	-	-	-	-	-
15	кандидатів, їх довірених осіб	1	-	-	-	-	-	-	-	-	-	-	-	-
16	партії (блоку), місцевої організації партії (блоку місцевих організацій партії), їх посадових осіб та уповноважених осіб	1	-	-	-	-	-	-	-	-	-	-	-	-
17	інших суб'єктів виборчого процесу	-	-	-	-	1	-	-	-	-	1	-	1	-
18	Усього	287	51	4	1	231	68	1	-	228	159	6	-	63

Таблиця 15.10

ВІДОМОСТІ
про розгляд справ про адміністративні правопорушення, пов'язані з виборами Президента України 2010 року

	Назва статті Кодексу України про адміністративні правопорушення або адміністративне правопорушення, яке не ввійшло до Кодексу, але передбачене іншими законодавчими чи нормативними актами	Номер статті Кодексу України про адміністративні правопорушення	Перебувало справ у провадженні	Повернено справ	Кількість розглянутих справ	Залишок справ, що не розглянуті на кінець звітного періоду	Кількість осіб, щодо яких розглянуто справи у тому числі				Накладено адміністративні стягнення						
							закрито провадження у справах				штраф						
							у тому числі у зв'язку із				сума штрафу (грн)		сплаченого добровільно				
							залишено без розгляду	застосовано заходи впливу, передбачені ст. 24 ¹ КУпАП	Усього	звільненням від адміністративної відповідальності при визначенні правопорушення	передано матеріалів на розгляд громадської організації, трудового колективу	відсутність складу правопорушення	передано справи прокурору, органу досудового слідства чи дізнання	закінченням строків, передбачених ст. 38 КУпАП	Усього щодо осіб	накладеного	сплаченого добровільно
1	Адміністративні правопорушення, що посягають на здійснення народного волевиявлення та встановлений порядок його забезпечення, у тому числі:	212 ⁷ – 212 ²⁰	92	16	71	5	71	1	12	4	1	8	1	58	34708	6949	1
2	Порушення порядку ведення Державного реєстру виборців, порядку подання відомостей про виборців до органів Державного реєстру виборців, виборчих комісій, порядку складання та подання списків виборців, списків громадян України, які мають право брати участь у референдумі, та використання таких списків	212 ⁷	-	-	-	-	-	-	-	-	-	-	-	-	-	-	-
3	Порушення права громадянина на ознайомлення з відомостями Державного реєстру виборців, зі списком виборців, списком громадян, які мають право брати участь у референдумі	212 ⁸	1	-	1	-	1	-	-	-	-	-	-	1	170	170	170

РОЗДІЛ 15. ОСКАРЖЕННЯ РІШЕНЬ, ДІЙ ЧИ БЕЗДІЯЛЬНОСТІ

Продовження таблиці 15.10

	Назва статті Кодексу України про адміністративні правопорушення або адміністративне правопорушення, яке ввійшло до Кодексу, але передбачене іншими законодавчими чи нормативними актами	Номер статті Кодексу України про адміністративні правопорушення	Перевзято справ у провадженні	Повернено справ	Кількість розглянутих справ	Залишок справ, що не розглянуті на кінець звітного періоду	Кількість осіб, щодо яких розглянуто справи								Накладено адміністративні стягнення					
							у тому числі								штраф			Інші		
							закрито провадження у справах								усього щодо осіб				накладеного	сума штрафу (грн)
							у тому числі у зв'язку із								закінченням строку, передбаченого ст. 38 КУпАП					
		залишено без розгляду		застосовано заходи впливу, передбачені ст. 24 ¹ КУпАП		усього		звільненням від адміністративної відповідальності при малозначності правопорушення		передано матеріали на розгляд громадської організації, трудового колективу		відсутність складу правопорушення		передано справи прокурору, органу досудового слідства чи дізнання						
4		212 ⁹	-	-	-	-	-	-	-	-	-	-	-	-	-	-	-	-		
5		212 ¹⁰	53	7	42	4	42	3	-	-	3	3	-	-	39	32515	6205	-		
6		212 ¹¹	-	-	-	-	-	-	-	-	-	-	-	-	-	-	-	-		
7		212 ¹²	1	-	1	-	1	1	-	-	-	-	-	-	-	-	-	-		
8		212 ¹³	30	6	24	-	24	6	3	-	3	3	-	-	17	1683	574	-		
9		212 ¹⁴	5	2	2	1	2	2	-	-	2	-	-	-	-	-	-	-		

Продовження таблиці 15.10

	Назва статті Кодексу України про адміністративні правопорушення або адміністративне правопорушення, яке не ввійшло до Кодексу, але передбачене іншими законодавчими чи нормативними актами	Номер статті Кодексу України про адміністративні правопорушення	Перебувало справ у провадженні	Повернено справ	Кількість розглянутих справ	Залишок справ, що не розглянуті на кінець звітного періоду	Кількість осіб, щодо яких розглянуто справи у тому числі				Накладено адміністративні стягнення				
							закрито провадження у справах				штраф				
							у тому числі у зв'язку із				сума штрафу (грн)		штраф		
							залишено без розгляду	застосовано заходи впливу, передбачені ст. 24 ¹ КУпАП	Усього	звільненням від адміністративної відповідальності при малозначності правопорушення	передачею матеріалів на розгляд громадської організації, трудового колективу	відсутністю складу правопорушення	передачею справи прокурору, органу досудового слідства чи дізнання	закінченням строків, передбачених ст. 38 КУпАП	Усього щодо осіб
10	Порушення порядку надання фінансової (матеріальної) підтримки для здійснення виборчої кампанії	212 ¹⁵	-	-	-	-	-	-	-	-	-	-	-	-	-
11	Замовлення або виготовлення виборчих бюлетенів понад встановлену кількість	212 ¹⁶	-	-	-	-	-	-	-	-	-	-	-	-	-
12	Ненадання копії виборчого протоколу	212 ¹⁷	2	1	1	-	1	-	-	-	-	-	1	340	-
13	Невиконання рішення виборчої комісії, комісії з референдуму	212 ¹⁸	-	-	-	-	-	-	-	-	-	-	-	-	-
14	Відмова у звільненні члена виборчої комісії від виконання виробничих чи службових обов'язків або його безпідставне звільнення з роботи	212 ¹⁹	-	-	-	-	-	-	-	-	-	-	-	-	-
15	Порушення порядку опублікування документів, пов'язаних з підготовкою і проведенням виборів, референдуму	212 ²⁰	-	-	-	-	-	-	-	-	-	-	-	-	-
16	Інші правопорушення, пов'язані з виборами Президента України	-	4	-	4	-	4	-	1	-	-	-	3	440	340
17	Усього	-	96	16	75	5	75	1	13	4	9	61	35148	7289	-

РОЗДІЛ 15. ОСКАРЖЕННЯ РІШЕНЬ, ДІЙ ЧИ БЕЗДІЯЛЬНОСТІ

Таблиця 15.11

ВІДОМОСТІ
про розгляд справ про адміністративні правопорушення, пов'язані з виборами Президента України 2010 року,
в розрізі регіонів (областей) України

Назва регіону	Кількість осіб, щодо яких розглянуто справи										Накладено адміністративні стягнення											
	1	2	3	4	5	6	7	8	у тому числі				14	15	16	17						
									закрито провадження у справах								штраф		інші			
									залишено без розгляду	застосовано заходи впливу, переда- чені ст. 24' КУпАП	усього	звільненням від адміністратив- ної відповідальності при мало- значності правопорушення					передачею матеріалів на роз- гляд громадської організації, Трудового колективу	відсутністю складу правопо- рушення		передачею справи прокурору, органу досудового слідства чи дізнання	закінченням строків, передбачених ст. 38 КУпАП	усього щодо осіб
усього	5	6	7	8	9	10	11	12					13									
Автономна Республіка Крим	6	-	6	-	6	-	1	-	-	1	-	-	-	5	493	493	-					
Вінницька область	-	-	-	-	-	-	-	-	-	-	-	-	-	-	-	-	-					
Волинська область	3	-	3	-	3	-	-	-	-	-	-	-	3	157	-	-	-					
Дніпропетровська область	-	-	-	-	-	-	-	-	-	-	-	-	-	-	-	-	-					
Донецька область	1	-	1	-	1	-	-	-	-	-	-	-	1	850	-	-	-					
Житомирська область	-	-	-	-	-	-	-	-	-	-	-	-	-	-	-	-	-					
Закарпатська область	1	-	-	1	-	-	-	-	-	-	-	-	-	-	-	-	-					
Запорізька область	1	-	1	-	1	-	-	-	-	-	-	-	1	100	-	-	-					

Продовження таблиці 15.11

Назва регіону	Кількість осіб, щодо яких розглянуто справи у тому числі										Накладено адміністративні стягнення									
	1	2	3	4	5	6	7	8	9	10	11	12	13	штраф			17			
														залишено без розгляду				усього щодо осіб	накладеного	сплаченого добровільно
														застосовано заходи впливу, переда- чені ст. 24 ¹ КУпАП						
залишок справ, що не розглянуті на кінець звітного періоду														штраф			інші			
Повернено справ														сума штрафу (грн)						
Кількість розглянутих справ														усього						
Залишок справ, що не розглянуті на кінець звітного періоду														усього						
Перебувало справ у провадженні														усього						
Перевірено справ														усього						
Кількість розглянутих справ														усього						
Залишок справ, що не розглянуті на кінець звітного періоду														усього						
Звільненням від адміністратив- ної відповідальності при мало- значності правопорушення														усього						
передачею матеріалів на роз- гляд громадської організації, громадського колективу														усього						
відсутністю складу правопо- рушення														усього						
передачею справи прокурору, органу досудового слідства чи дізнання														усього						
закінченням строків, передбачених ст. 38 КУпАП														усього						
Івано-Франківська область	23	-	23	-	23	-	-	-	-	-	-	-	-	23	19510	4250	-			
Київська область	5	-	5	-	5	-	1	-	-	1	-	-	-	4	1462	612	-			
Кіровоградська область	2	-	2	-	2	-	1	-	-	-	-	-	-	1	51	-	-			
Луганська область	-	-	-	-	-	-	-	-	-	-	-	-	-	-	-	-	-			
Львівська область	-	-	-	-	-	-	-	-	-	-	-	-	-	-	-	-	-			
Миколаївська область	-	-	-	-	-	-	-	-	-	-	-	-	-	-	-	-	-			
Одеська область	-	-	-	-	-	-	-	-	-	-	-	-	-	-	-	-	-			
Полтавська область	1	-	1	-	1	-	-	-	-	-	-	-	-	1	510	510	-			
Рівненська область	8	4	4	-	4	-	4	-	-	4	-	-	-	-	-	-	-			
Сумська область	4	1	3	-	3	-	1	1	-	-	-	-	-	2	225	225	-			

РОЗДІЛ 15. ОСКАРЖЕННЯ РІШЕНЬ, ДІЙ ЧИ БЕЗДІЯЛЬНОСТІ

Продовження таблиці 15.11

Назва регіону	Кількість осіб, щодо яких розглянуто справи										Накладено адміністративні стягнення												
	1	2	3	4	5	6	7	8	у тому числі				14	15	16	17							
									закрито провадження у справах								13	12	11	10	9		
									залишено без розгляду	застосовано заходи впливу, переда- чені ст. 24 ¹ КУпАП	усього	звільненням від адміністратив- ної відповідальності при мало- значності правопорушення										передачею матеріалів на роз- гляд громадської організації, трудового колективу	відсутністю складу правопо- рушення
усього	залишено без розгляду	застосовано заходи впливу, переда- чені ст. 24 ¹ КУпАП	усього	звільненням від адміністратив- ної відповідальності при мало- значності правопорушення	передачею матеріалів на роз- гляд громадської організації, трудового колективу	відсутністю складу правопо- рушення	передачею справи прокурору, органу досудового слідства чи дізнання	закінченням строків, передбачених ст. 38 КУпАП	усього щодо осіб	накладеного	суми штрафу (грн)	сплаченого добровільно											
Тернопільська область	27	5	18	4	18	-	-	1	-	1	-	-	-	17	10455	204	-						
Харківська область	3	3	-	-	-	-	-	-	-	-	-	-	-	-	-	-	-						
Херсонська область	2	1	1	-	1	-	-	-	-	-	-	-	-	1	340	-	-						
Хмельницька область	2	-	2	-	2	-	-	1	-	-	-	-	-	1	60	60	-						
Черкаська область	2	2	-	-	-	-	-	-	-	-	-	-	-	-	-	-	-						
Чернівецька область	-	-	-	-	-	-	-	-	-	-	-	-	-	-	-	-	-						
Чернігівська область	2	-	2	-	2	-	-	2	-	-	-	-	-	-	-	-	-						
м. Київ	2	-	2	-	2	-	-	2	-	-	2	-	-	-	-	-	-						
м. Севастополь	1	-	1	-	1	-	-	-	-	-	-	-	-	1	935	935	-						
Усього	96	16	75	5	75	-	1	13	4	-	9	-	-	61	35148	7289	-						

Вибори Президента України 2010 року

ВІДОМОСТІ про розгляд кримінальних справ, пов'язаних з виборами Президента України 2010 року

	Види злочинів	Статті КК України	Перебувало справ у провадженні	Кількість осіб, щодо яких справи перебували в суді	Закінчено провадження у справах								у тому числі призначено до розгляду з порушенням строків, передбачених	
					з постановленням вироку	із закриттям провадження у справі	із застосуванням примусових заходів медичного характеру	з поверненням на додаткове розслідування	з поверненням прокурору в порядку ст. 249 ¹ КПК України	з передачею за підсудністю	усього	ст. 241 КПК України	ст. 256 КПК України	
1	ЗЛОЧИНИ ПРОТИ ВИБОРЧИХ ПРАВ І СВОБОД ГРОМАДЯНИНА (усього):	157 – 159 ¹	6	6	5	1	-	-	-	-	6	-	-	
2	перешкоджання здійсненню виборчого права або права брати участь у референдумі, роботі виборчої комісії або комісії з референдуму чи діяльності офіційного спостерігача	157	-	-	-	-	-	-	-	-	-	-	-	
3	у тому числі: фальсифікація виборчих документів, документів референдуму чи фальсифікація підсумків голосування, надання неправдивих відомостей до органів Державного реєстру виборців чи фальсифікація відомостей Державного реєстру виборців	158	2	2	1	1	-	-	-	-	2	-	-	
4		голосування виборцем на виборчій дільниці більше ніж один раз	158 ¹	4	4	4	-	-	-	-	4	-	-	
5		незаконне знищення виборчої документації або документів референдуму	158 ²	-	-	-	-	-	-	-	-	-	-	
6		порушення таємниці голосування	159	-	-	-	-	-	-	-	-	-	-	
7		порушення порядку фінансування виборчої кампанії кандидата, політичної партії (блоку)	159 ¹	-	-	-	-	-	-	-	-	-	-	
8	ІНШІ ЗЛОЧИНИ, пов'язані з виборами Президента України	1	1	-	1	-	-	-	-	1	-	-	-	
9	Усього	7	7	5	2	-	-	-	-	7	-	-	-	

РОЗДІЛ 15. ОСКАРЖЕННЯ РІШЕНЬ, ДІЙ ЧИ БЕЗДІЯЛЬНОСТІ

Таблиця 15.12

Залишок справ, що не розглянуті на кінець звітного періоду	Кількість осіб, щодо яких справи перебувають у залишку (з граф 12)	Кількість осіб у справах із закінченим провадженням							Кількість осіб, до яких застосовані основні покарання					Кількість осіб, яких звільнено від покарання з різних підстав	Позбавлено осіб права займати певні посади або займатися певною діяльністю	Інші види покарання
		засуджених	виправданих	щодо яких справи закрито	щодо яких застосовано примусові заходи медичного характеру	щодо яких справи повернено на додаткове розслідування	щодо яких справи повернено прокурору в порядку ст. 249 ¹ КПК України	щодо яких справи передано за підсудністю	штраф		виправні роботи	обмеження волі	позбавлення волі			
								усього	сума штрафу (в грн)							
-	-	5	-	1	-	-	-	-	3	5100	1	-	-	1	-	-
-	-	-	-	-	-	-	-	-	-	-	-	-	-	-	-	-
-	-	1	-	1	-	-	-	-	-	-	-	-	-	1	-	-
-	-	4	-	-	-	-	-	-	3	5100	1	-	-	-	-	-
-	-	-	-	-	-	-	-	-	-	-	-	-	-	-	-	-
-	-	-	-	-	-	-	-	-	-	-	-	-	-	-	-	-
-	-	-	-	-	-	-	-	-	-	-	-	-	-	-	-	-
-	-	-	1	-	-	-	-	-	-	-	-	-	-	-	-	-
-	5	-	2	-	-	-	-	3	5100	1	-	-	1	-	-	-

Вибори Президента України 2010 року

ВІДОМОСТІ про розгляд кримінальних справ, пов'язаних з виборами Президента України 2010 року, в розрізі регіонів (областей) України

Назва регіону	Переведено справ у провадження		Закінчено провадження у справах								у тому числі призначено до розгляду з порушенням строків, передбачених	
	Кількість осіб, щодо яких справи перебували в суді	з постановленням вироку	із закриттям провадження у справі	із застосуванням примусових заходів медичного характеру	з поверненням на додаткове розслідування	з поверненням прокурору в порядку ст. 249 ¹ КПК України	з передачею за підсудністю	усього	ст. 241 КПК України		ст. 256 КПК України	
									1	2	3	4
Автономна Республіка Крим	-	-	-	-	-	-	-	-	-	-	-	-
Вінницька область	-	-	-	-	-	-	-	-	-	-	-	-
Волинська область	-	-	-	-	-	-	-	-	-	-	-	-
Дніпропетровська область	-	-	-	-	-	-	-	-	-	-	-	-
Донецька область	-	-	-	-	-	-	-	-	-	-	-	-
Житомирська область	-	-	-	-	-	-	-	-	-	-	-	-
Закарпатська область	-	-	-	-	-	-	-	-	-	-	-	-
Запорізька область	2	2	1	1	-	-	-	-	2	-	-	-
Івано-Франківська область	-	-	-	-	-	-	-	-	-	-	-	-
Київська область	-	-	-	-	-	-	-	-	-	-	-	-
Кіровоградська область	1	1	1	-	-	-	-	-	1	-	-	-
Луганська область	1	1	-	1	-	-	-	-	1	-	-	-
Львівська область	-	-	-	-	-	-	-	-	-	-	-	-
Миколаївська область	-	-	-	-	-	-	-	-	-	-	-	-
Одеська область	-	-	-	-	-	-	-	-	-	-	-	-
Полтавська область	-	-	-	-	-	-	-	-	-	-	-	-
Рівненська область	-	-	-	-	-	-	-	-	-	-	-	-
Сумська область	1	1	1	-	-	-	-	-	1	-	-	-
Тернопільська область	1	1	1	-	-	-	-	-	1	-	-	-
Харківська область	-	-	-	-	-	-	-	-	-	-	-	-
Херсонська область	-	-	-	-	-	-	-	-	-	-	-	-
Хмельницька область	-	-	-	-	-	-	-	-	-	-	-	-
Черкаська область	1	1	1	-	-	-	-	-	1	-	-	-
Чернівецька область	-	-	-	-	-	-	-	-	-	-	-	-
Чернігівська область	-	-	-	-	-	-	-	-	-	-	-	-
м. Київ	-	-	-	-	-	-	-	-	-	-	-	-
м. Севастополь	-	-	-	-	-	-	-	-	-	-	-	-
Усього	7	7	5	2	-	-	-	-	7	-	-	-

РОЗДІЛ 15. ОСКАРЖЕННЯ РІШЕНЬ, ДІЙ ЧИ БЕЗДІЯЛЬНОСТІ

Таблиця 15.13

Залишок справ, що не розглянуті на кінець звітного періоду	Кількість осіб, щодо яких справи перебувають у залишку (з графи 12)	Кількість осіб у справах із закінченим провадженням								Кількість осіб, до яких застосовані основні покарання					Кількість осіб, яких звільнено від покарання з різних підстав	Позбавлено осіб права займати певні посади або займатися певною діяльністю	Інші види покарання
		засуджених	виправданих	щодо яких справи закрито	щодо яких застосовано примусові заходи медичного характеру	щодо яких справи повернено на додаткове розслідування	щодо яких справи повернено прокурору в порядку ст.249 ¹ КПК України	щодо яких справи передано за підсудністю	штраф		виправні роботи	обмеження волі	позбавлення волі				
12	13	14	15	16	17	18	19	20	21	22	23	24	25	26	27	28	
-	-	-	-	-	-	-	-	-	-	-	-	-	-	-	-	-	
-	-	-	-	-	-	-	-	-	-	-	-	-	-	-	-	-	
-	-	-	-	-	-	-	-	-	-	-	-	-	-	-	-	-	
-	-	-	-	-	-	-	-	-	-	-	-	-	-	-	-	-	
-	-	-	-	-	-	-	-	-	-	-	-	-	-	-	-	-	
-	-	-	-	-	-	-	-	-	-	-	-	-	-	-	-	-	
-	-	1	-	1	-	-	-	-	1	1700	-	-	-	-	-	-	
-	-	-	-	-	-	-	-	-	-	-	-	-	-	-	-	-	
-	-	1	-	-	-	-	-	-	1	1700	-	-	-	-	-	-	
-	-	-	-	1	-	-	-	-	-	-	-	-	-	-	-	-	
-	-	-	-	-	-	-	-	-	-	-	-	-	-	-	-	-	
-	-	-	-	-	-	-	-	-	-	-	-	-	-	-	-	-	
-	-	-	-	-	-	-	-	-	-	-	-	-	-	-	-	-	
-	-	-	-	-	-	-	-	-	-	-	-	-	-	-	-	-	
-	-	1	-	-	-	-	-	-	-	-	1	-	-	-	-	-	
-	-	1	-	-	-	-	-	-	-	-	-	-	-	1	-	-	
-	-	-	-	-	-	-	-	-	-	-	-	-	-	-	-	-	
-	-	-	-	-	-	-	-	-	-	-	-	-	-	-	-	-	
-	-	-	-	-	-	-	-	-	-	-	-	-	-	-	-	-	
-	-	1	-	-	-	-	-	-	1	1700	-	-	-	-	-	-	
-	-	-	-	-	-	-	-	-	-	-	-	-	-	-	-	-	
-	-	-	-	-	-	-	-	-	-	-	-	-	-	-	-	-	
-	-	-	-	-	-	-	-	-	-	-	-	-	-	-	-	-	
-	-	5	-	2	-	-	-	-	3	5100	1	-	-	1	-	-	

РЕЗУЛЬТАТИ ВИБОРІВ ПРЕЗИДЕНТА УКРАЇНИ

РЕЗУЛЬТАТИ ГОЛОСУВАННЯ В ДЕНЬ ВИБОРІВ ПРЕЗИДЕНТА УКРАЇНИ 17 січня 2010 року

Згідно з постановою Центральної виборчої комісії від 15 грудня 2009 року № 492 до виборчого бюлетеня для голосування в день виборів Президента України 17 січня 2010 року було включено 18 кандидатів на пост Президента України.

До списків виборців на 33 672 виборчих дільницях було включено 36 968 041 громадянина України, які мають право голосу. На виборчі дільниці з'явилися і отримали виборчі бюлетені 24 591 687 виборців, що становить 66,52 відсотка загальної кількості виборців. Участь у голосуванні взяли 24 588 268 виборців. Різниця між кількістю виборців, які отримали виборчі бюлетені, і тими, які взяли участь у голосуванні, становить 3 419. Як правило, така різниця пояснюється тим, що окремі виборці не опускають отриманий бюлетень до виборчої скриньки.

Із загальної кількості бюлетенів, що були виявлені у виборчих скриньках після їх відкриття, недійсними визнано 405 765 (1,65%); у 23 639 650 бюлетенях виборці зробили передбачену законом позначку на підтримку того чи іншого кандидата на пост Президента України; 542 819 виборців (2,20%) не підтримали жодного з кандидатів на пост Президента України.

За результатами голосування в день виборів Президента України 17 січня 2010 року (*таблиця 16.1*) найбільшу кількість голосів виборців отримали кандидати на пост Президента України Янукович В.Ф. (35,32% голосів виборців, які взяли участь у голосуванні), Тимошенко Ю.В. (25,05%), Тігіпко С.Л. (13,05%), Яценюк А.П. (6,96%) та Ющенко В.А. (5,45%). Від 3,54% відсотка голосів до 1,20% отримали Симоненко П.М., Литвин В.М., Тягнибок О.Я. та Гриценко А.С. Усі інші кандидати на пост Президента України отримали менше одного відсотка голосів виборців. Найменше виборців підтримали кандидата на пост Президента України Рябоконея О.В., який отримав 8 334 голоси виборців, що становить 0,03 відсотка.

У *таблицях 16.2 та 16.3* наведено відомості про кількість та відсоток голосів виборців, поданих на виборах Президента України 17 січня 2010 року за кожного кандидата на пост Президента України в Автономній Республіці Крим, областях, містах Києві та Севастополі, а також в окремому закордонному виборчому окрузі.

Аналіз результатів голосування щодо двох лідерів президентських перегонів свідчить, що кандидат на пост Президента України Янукович В.Ф. отримав найбільшу підтримку виборців в 11 регіонах, в яких проживає більшість виборців України, зокрема, Автономна Республіка Крим, Дніпропетровська, Донецька, Закарпатська, Запорізька, Луганська, Миколаївська, Одеська, Харківська, Херсонська області, місто Севастополь, та в закордонному виборчому окрузі. Кандидата на пост Президента України Тимошенко Ю.В. підтримала більшість виборців у 16 регіонах: Вінницька, Волинська, Житомирська, Івано-Франківська, Київська, Кіровоградська, Львівська, Полтавська, Рівненська, Сумська, Тернопільська, Хмельницька, Черкаська, Чернівецька, Чернігівська області та місто Київ.

Крім того, Янукович В.Ф. отримав друге місце за кількістю голосів виборців у 10 регіонах (Вінницька, Житомирська, Київська, Кіровоградська, Полтавська, Рівненська, Сумська, Хмельницька, Черкаська, Чернігівська області); Тимошенко Ю.В. – у 3 регіонах (Автономна Республіка Крим, Закарпатська, Миколаївська області) та закордонний виборчий округ, Тігіпко С.Л. – у 9 регіонах (Волинська, Дніпропетровська, Донецька, Запорізька, Луганська, Одеська, Харківська області, міста Київ та Севастополь). Кандидати на пост Президента України Яценюк А.П. та Ющенко В.А. посіли друге місце відповідно в Чернівецькій області та Івано-Франківській, Львівській та Тернопільській областях. Більш детально інформацію щодо підтримки кандидатів на пост Президента України у межах регіонів України та в закордонному виборчому окрузі за результатами голосування 17 січня 2010 року наведено в *таблиці 16.4*.

Відомості щодо голосування 17 січня 2010 року на виборах Президента України в районах, містах обласного та республіканського (в Автономній Республіці Крим) значення зведено в *таблиці 16.5*. Ре-

Вибори Президента України 2010 року

зультати голосування за кожного кандидата на пост Президента України в межах районів, міст обласного та республіканського (в Автономній Республіці Крим) значення відображено в *таблиці 16.6*.

Таким чином, найбільшу кількість голосів виборців за результатами голосування в день виборів Президента України 17 січня 2010 року одержали Янукович В.Ф. та Тимошенко Ю.В.

Кількість виборців, які в день виборів Президента України 17 січня 2010 року віддали свої голоси за кандидата на пост Президента України Януковича В.Ф., становить 8 686 642, або 35,32 відсотка загальної кількості виборців, які взяли участь у голосуванні.

Найбільшу кількість голосів виборців на свою підтримку Янукович В.Ф. отримав у Донецькій (76,04%), Луганській областях (71,07%) та Автономній Республіці Крим (61,13%); відповідно найменшу кількість голосів – в Івано-Франківській (5,11%), Львівській (5,67%) та Волинській областях (9,60%).

Кількість виборців, які в день виборів Президента України 17 січня 2010 року підтримали кандидата на пост Президента України Тимошенко Ю.В., становить 6 159 810, або 25,05 відсотка загальної кількості виборців, які взяли участь у голосуванні.

Відповідно найбільшу кількість голосів виборців Тимошенко Ю.В. отримала у Волинській (53,78%), Вінницькій (46,90%) та Рівненській областях (43,85%), найменшу – в Донецькій (4,32%), Луганській (6,51%) областях та у місті Севастополі (6,52%).

Згідно з нормами статті 84 Закону України «Про вибори Президента України» Центральна виборча комісія на своєму засіданні 25 січня 2010 року на підставі протоколів окружних виборчих комісій про підсумки голосування в межах відповідних територіальних виборчих округів та протоколу Центральної виборчої комісії про підсумки голосування в межах закордонного виборчого округу встановила результати голосування в день виборів Президента України 17 січня 2010 року (див. відповідні протоколи Комісії на стор. 655–711).

У зв'язку з тим, що жоден із 18 кандидатів не одержав у день виборів Президента України 17 січня 2010 року більше половини голосів виборців, які взяли участь у голосуванні, як це передбачено частиною третьою статті 84 Закону України «Про вибори Президента України», на підставі протоколу Центральної виборчої комісії від 25 січня 2010 року про результати голосування в день виборів Президента України 17 січня 2010 року та відповідно до частини п'ятої статті 11, частини четвертої статті 71, частин третьої, п'ятої, шостої статті 84, частин першої, другої статті 85 вказаного Закону Центральна виборча комісія постановою від 25 січня 2010 року № 138 призначила повторне голосування з виборів Президента України на неділю 7 лютого 2010 року. Цією ж постановою Центральна виборча комісія включила до виборчого бюлетеня для повторного голосування з виборів Президента України 7 лютого 2010 року двох кандидатів на пост Президента України: Тимошенко Юлію Володимирівну та Януковича Віктора Федоровича, які в підсумку голосування в день виборів Президента України 17 січня 2010 року одержали найбільшу кількість голосів виборців.

РОЗДІЛ 16. РЕЗУЛЬТАТИ ВИБОРІВ

Таблиця 16.1

Результати голосування по кандидатах у день виборів Президента України 17 січня 2010 року

№ з/п	Прізвище, ім'я, по батькові кандидата на пост Президента України	Голоси виборців, подані за кожного кандидата на пост Президента України	
		кількість	відсоток
1.	ЯНУКОВИЧ Віктор Федорович	8686642	35.32
2.	ТИМОШЕНКО Юлія Володимирівна	6159810	25.05
3.	ТИГІПКО Сергій Леонідович	3211198	13.05
4.	ЯЦЕНЮК Арсеній Петрович	1711737	6.96
5.	ЮЩЕНКО Віктор Андрійович	1341534	5.45
6.	СИМОНЕНКО Петро Миколайович	872877	3.54
7.	ЛИТВИН Володимир Михайлович	578883	2.35
8.	ТЯГНИБОК Олег Ярославович	352282	1.43
9.	ГРИЦЕНКО Анатолій Степанович	296412	1.20
10.	БОГОСЛОВСЬКА Інна Германівна	102435	0.41
11.	МОРОЗ Олександр Олександрович	95169	0.38
12.	КОСТЕНКО Юрій Іванович	54376	0.22
13.	СУПРУН Людмила Павлівна	47349	0.19
14.	ПРОТИВСІХ Василь Васильович	40352	0.16
15.	ПАБАТ Олександр Вікторович	35474	0.14
16.	РАТУШНЯК Сергій Миколайович	29795	0.12
17.	БРОДСЬКИЙ Михайло Юрійович	14991	0.06
18.	РЯБОКОНЬ Олег Васильович	8334	0.03

Таблиця 16.2

ВІДОМОСТІ

про кількість голосів виборців, поданих за кожного кандидата на пост Президента України в Автономній Республіці Крим, областях, містах Києві та Севастополі, а також в окремому закордонному виборчому окрузі на виборах Президента України 17 січня 2010 року

Назва регіону	БОГОСЛОВСЬКА Іліна Германівна	БРЮДСЬКИЙ Михайло Юрійович	ГРИЦЕНКО Анатолій Степанович	КОСТЕНКО Юрій Іванович	ЛИТВИН Володимир Михайлович	МОРОЗ Олександр Олександрович	ПАБАТ Олександр Вікторович	ПРОТІВСІХ Василь Васильович	РАТУШНЯК Сергій Миколайович	РЯКОНЬ Олександр Васильович	СИМОНЕНКО Петро Миколайович	СУПРУН Людмила Павлівна	ТИМОШЕНКО Юлія Володимирівна	ТІПІКО Сергій Леонідович	ТАГНІБОК Олег Ярославович	ЮЩЕНКО Віктор Андрійович	ЯНУКОВИЧ Віктор Федорович	ЯЦЕНЮК Арсеній Петрович
Автономна Республіка Крим	13327	476	4361	499	12128	925	3425	887	475	244	44206	1094	117483	107792	2528	12422	600331	25149
Вінницька область	2040	739	11734	3934	23435	5823	938	2457	991	760	28144	2070	422056	100832	11401	25693	135108	85358
Волинська область	744	398	5833	3144	25086	3126	461	1278	465	248	13712	4179	315505	59547	19472	26481	56320	31742
Дніпропетровська область	8249	804	21536	1607	26057	2541	1769	2358	1266	563	85270	1371	271134	412271	11657	22638	764127	119827
Донецька область	21052	814	8550	925	14080	2626	1022	1531	783	381	99513	960	105369	176049	4706	16489	1854825	67431
Житомирська область	1879	628	6211	1803	48289	4106	1711	1557	567	280	24493	2016	225598	93204	6863	19372	167757	57796
Закарпатська область	1394	602	6482	1498	17627	8559	438	1716	14129	284	5866	935	141887	54087	5527	32110	160337	55042
Запорізька область	8489	493	7426	803	12693	2451	3749	1038	492	301	50921	797	123946	178692	4870	10807	513641	51748
Івано-Франківська область	505	473	7779	2638	8252	1594	306	2156	473	170	4539	4212	301820	33769	38346	194269	39596	106892
Київська область	1762	686	13487	2563	33779	4967	1094	2147	850	417	19112	2354	399681	145059	14783	28553	146025	82881
Кіровоградська область	1220	332	5828	1080	22581	2846	620	1058	331	185	22795	1603	175932	73815	3959	8085	136088	29703
Луганська область	4803	522	4113	512	8293	1903	707	1241	482	247	66707	621	85591	124305	2810	9014	933710	31353

РОЗДІЛ 16. РЕЗУЛЬТАТИ ВИБОРІВ

Продовження таблиці 16.2

Львівська область	БОГОСЛОВСЬКА Інна Германівна	БРЮДСЬКИЙ Михайло Юрійович	ГРИЦЕНКО Анатолій Степанович	КОСТЕНКО Юрій Іванович	ЛИТВИН Володимир Михайлович	МОРОЗ Олександр Олександрович	ПАБАТ Олександр Вікторович	ПРОТИВІСІХ Василь Васильович	РАТУШНЯК Сергій Миколайович	РЯБОКОНЬ Олег Васильович	СИМОНЕНКО Петро Миколайович	СУПРУН Людмила Павлівна	ТИМОШЕНКО Юлія Володимирівна	ТІПІКО Сергій Леонідович	ТАГНІБОК Олег Ярославович	ЮШЕНКО Віктор Андрійович	ЯНУКОВИЧ Віктор Федорович	ЯЦЕНЮК Арсеній Петрович
	1042	549	30275	3097	11028	2033	577	1849	668	251	9983	3379	511979	70455	79011	453880	83746	162885
Миколаївська область	2310	409	4061	1098	17140	1405	850	906	447	177	32265	539	81367	80709	3783	8748	308240	32986
Одеська область	3533	617	10965	1255	30134	4000	2304	1080	474	282	30489	837	118110	245231	6119	17442	593084	45929
Полтавська область	2439	591	8647	2845	29910	7017	3904	2148	736	340	38998	1163	257421	98489	9779	24722	203124	73128
Рівненська область	875	394	7355	4456	44052	2588	566	1590	476	228	10984	1250	273286	66583	16879	45403	77807	43839
Сумська область	1322	492	8943	1188	24566	4601	945	1419	509	241	37578	2221	230779	90792	5016	27288	117121	44273
Тернопільська область	571	324	12184	2927	10132	2555	269	1047	352	136	3544	1275	230697	31070	31659	170977	63534	64132
Харківська область	8954	669	12528	1447	19847	6138	3257	1509	929	435	69151	2249	155489	273811	8361	21291	730218	86199
Херсонська область	1916	403	5455	610	12263	1264	618	816	358	191	41337	683	104079	83478	4046	10082	217371	31923
Хмельницька область	1732	719	11418	4757	33602	3460	883	1865	741	356	20748	2104	299723	98903	12726	24494	113932	85936
Черкаська область	1620	547	20267	2550	25390	6130	825	1641	684	266	23468	2222	280790	87774	8634	23284	118271	47438
Чернівецька область	981	363	4038	1324	10160	3314	283	1049	284	171	6294	1347	140429	38487	5167	34416	83098	83747
Чернігівська область	1742	500	10741	2235	18960	4472	809	1403	477	247	26623	2697	257579	80451	4887	12866	117601	33412
м. Київ	3102	1336	44231	3443	35969	4073	2553	2359	1186	826	35791	2321	511317	271085	27635	54134	227639	124591
м. Севастополь	4718	77	1096	104	3026	572	548	189	95	66	20049	822	13320	30884	603	1530	114523	3998
Закардонний виборчий округ	114	34	868	34	404	80	43	58	75	41	297	28	7443	3574	1055	5044	9468	2399
Усього	102435	14991	296412	54376	578883	95169	35474	40352	29795	8334	872877	47349	6159810	3211198	352282	1341534	8686642	1711737

ВІДОМОСТІ

щодо відсотка голосів виборців, поданих за кожного кандидата на пост Президента України з виборів Президента України 17 січня 2010 року в межах регіонів України та у закордонному виборчому окрузі

Назва регіону	БОГОСЛОВСЬКА Інна Германівна	БРОДСЬКИЙ Михайло Юрійович	ГРИЦЕНКО Анатолій Степанович	КОСТЕНКО Юрій Іванович	ЛИТВИН Володимир Михайлович	МОРОЗ Олександр Олександрович	ПАБАТ Олександр Вікторович	ПРОТИВСІХ Василь Васильович	РАТУШНЯК Сергій Михайлович	РЯКОНОН Олег Васильович	СИМОНЕНКО Петро Михайлович	СУПРУН Людмила Павлівна	ТИМОШЕНКО Юлія Володимирівна	ТІПКО Сергій Леонідович	ТЯГИБОК Олег Ярославович	ЮЩЕНКО Віктор Андрійович	ЯНУКОВИЧ Віктор Федорович	ЯЦЕНЮК Арсеній Петрович
Автономна Республіка Крим	1,35	0,04	0,44	0,05	1,23	0,09	0,34	0,09	0,04	0,02	4,50	0,11	11,96	10,97	0,25	1,26	61,13	2,56
Вінницька область	0,22	0,08	1,30	0,43	2,60	0,64	0,10	0,27	0,11	0,08	3,12	0,23	46,90	11,20	1,26	2,85	15,01	9,48
Волинська область	0,12	0,06	0,99	0,53	4,27	0,53	0,07	0,21	0,07	0,04	2,33	0,71	53,78	10,15	3,31	4,51	9,60	5,41
Дніпропетровська область	0,44	0,04	1,17	0,08	1,42	0,13	0,09	0,12	0,06	0,03	4,65	0,07	14,78	22,48	0,63	1,23	41,67	6,53
Донецька область	0,86	0,03	0,35	0,03	0,57	0,10	0,04	0,06	0,03	0,01	4,08	0,03	4,32	7,21	0,19	0,67	76,04	2,76
Житомирська область	0,27	0,09	0,89	0,26	6,98	0,59	0,24	0,22	0,08	0,04	3,54	0,29	32,64	13,48	0,99	2,80	24,27	8,36
Закарпатська область	0,25	0,11	1,19	0,27	3,25	1,58	0,08	0,31	2,61	0,05	1,08	0,17	26,23	10,00	1,02	5,93	29,65	10,17
Запорізька область	0,84	0,04	0,73	0,07	1,25	0,24	0,37	0,10	0,04	0,02	5,03	0,07	12,26	17,68	0,48	1,06	50,83	5,12
Івано-Франківська область	0,06	0,06	1,00	0,34	1,06	0,20	0,03	0,27	0,06	0,02	0,58	0,54	38,98	4,36	4,95	25,09	5,11	13,80
Київська область	0,18	0,07	1,42	0,27	3,57	0,52	0,11	0,22	0,08	0,04	2,02	0,24	42,29	15,35	1,56	3,02	15,45	8,77
Кіровоградська область	0,23	0,06	1,14	0,21	4,43	0,55	0,12	0,20	0,06	0,03	4,48	0,31	34,58	14,50	0,77	1,58	26,74	5,83
Луганська область	0,36	0,03	0,31	0,03	0,63	0,14	0,05	0,09	0,03	0,01	5,07	0,04	6,51	9,46	0,21	0,68	71,07	2,38
Львівська область	0,07	0,03	2,05	0,20	0,74	0,13	0,03	0,12	0,04	0,01	0,67	0,22	34,70	4,77	5,35	30,76	5,67	11,04

РОЗДІЛ 16. РЕЗУЛЬТАТИ ВИБОРІВ

Продовження таблиці 16.3

Назва регіону	Миколаївська область	БОГОСЛОВСЬКА Інна Германівна	БРІДЬСЬКИЙ Михайло Юрійович	ГРИЦЕНКО Анатолій Степанович	КОСТЕНКО Юрій Іванович	ЛИТВИН Володимир Михайлович	МОРОЗ Олександр Олександрович	ПАБАТ Олександр Вікторович	ПРОТІВСІХ Василь Васильович	РАТУШНЯК Сергій Миколайович	РАБОКОНЬ Олег Васильович	СИМОНЕНКО Петро Миколайович	СІПРУН Людмила Павлівна	ТИМОШЕНКО Юлія Володимирівна	ТІПІКО Сергій Леонідович	ТАГНІБОК Олег Ярославович	ЮЩЕНКО Віктор Андрійович	ЯНКОВИЧ Віктор Федорович	ЯЦЕНЮК Арсеній Петрович
	Одеська область	0,38	0,06	0,67	0,18	2,85	0,23	0,14	0,15	0,07	0,02	5,36	0,08	13,53	13,42	0,62	1,45	51,27	5,48
	Полтавська область	0,30	0,05	0,94	0,10	2,59	0,34	0,19	0,09	0,04	0,02	2,62	0,07	10,18	21,13	0,52	1,50	51,12	3,95
	Рівненська область	0,30	0,07	1,07	0,35	3,72	0,87	0,48	0,26	0,09	0,04	4,85	0,14	32,02	12,25	1,21	3,07	25,27	9,09
	Сумська область	0,14	0,06	1,18	0,71	7,06	0,41	0,09	0,25	0,07	0,03	1,76	0,20	43,85	10,68	2,70	7,28	12,48	7,03
	Тернопільська область	0,21	0,07	1,42	0,18	3,91	0,73	0,15	0,22	0,08	0,03	5,99	0,35	36,78	14,47	0,79	4,34	18,66	7,05
	Харківська область	0,08	0,05	1,88	0,45	1,56	0,39	0,04	0,16	0,05	0,02	0,54	0,19	35,67	4,80	4,89	26,43	9,82	9,91
	Херсонська область	0,61	0,04	0,86	0,09	1,36	0,42	0,22	0,10	0,06	0,02	4,75	0,15	10,68	18,81	0,57	1,46	50,18	5,92
	Хмельницька область	0,35	0,07	1,01	0,11	2,27	0,23	0,11	0,15	0,06	0,03	7,67	0,12	19,33	15,50	0,75	1,87	40,37	5,92
	Черкаська область	0,23	0,09	1,52	0,63	4,49	0,46	0,11	0,24	0,09	0,04	2,77	0,28	40,06	13,22	1,70	3,27	15,23	11,48
	Чернівецька область	0,23	0,08	2,97	0,37	3,72	0,89	0,12	0,24	0,10	0,03	3,44	0,32	41,21	12,88	1,26	3,41	17,36	6,96
	Чернігівська область	0,22	0,08	0,92	0,30	2,33	0,76	0,06	0,24	0,06	0,03	1,44	0,30	32,31	8,85	1,18	7,91	19,12	19,27
	м. Київ	0,28	0,08	1,78	0,37	3,14	0,74	0,13	0,23	0,07	0,04	4,41	0,44	42,74	13,35	0,81	2,13	19,51	5,54
	м. Севастополь	0,21	0,09	3,09	0,24	2,51	0,28	0,17	0,16	0,08	0,05	2,50	0,16	35,74	18,95	1,93	3,78	15,91	8,71
	Закордонний виборчий округ	2,31	0,03	0,53	0,05	1,48	0,28	0,26	0,09	0,04	0,03	9,82	0,40	6,52	15,12	0,29	0,74	56,09	1,95
	Усього	0,35	0,10	2,71	0,10	1,26	0,24	0,13	0,18	0,23	0,12	0,92	0,08	23,24	11,16	3,29	15,75	29,57	7,49
		0,41	0,06	1,20	0,22	2,35	0,38	0,14	0,16	0,12	0,03	3,54	0,19	25,05	13,05	1,43	5,45	35,32	6,96

Вибори Президента України 2010 року

Таблиця 16.4

ВІДОМОСТІ про кандидатів на пост Президента України, які набрали найбільшу кількість голосів виборців у межах регіонів України та в закордонному виборчому окрузі під час голосування 17 січня 2010 року на виборах Президента України

Регіон	Кількість округів	Прізвище, ім'я, по батькові кандидатів, за яких подано найбільшу кількість голосів «ЗА»	Голоси виборців, подані за кандидата	
			кількість	відсоток
Усього по Україні	225	Янукович В. Ф. Тимошенко Ю. В. Тігіпко С. Л. Яценюк А. П. Ющенко В. А.	8686642 6159810 3211198 1711737 1341534	35.32 25.05 13.05 6.96 5.45
Автономна Республіка Крим	10	Янукович В. Ф. Тимошенко Ю. В. Тігіпко С. Л. Симоненко П. М. Яценюк А. П.	600331 117483 107792 44206 25149	61.13 11.96 10.97 4.50 2.56
Вінницька область	8	Тимошенко Ю. В. Янукович В. Ф. Тігіпко С. Л. Яценюк А. П. Симоненко П. М.	422056 135108 100832 85358 28144	46.90 15.01 11.20 9.48 3.12
Волинська область	5	Тимошенко Ю. В. Тігіпко С. Л. Янукович В. Ф. Яценюк А. П. Ющенко В. А.	315505 59547 56320 31742 26481	53.78 10.15 9.60 5.41 4.51
Дніпропетровська область	17	Янукович В. Ф. Тігіпко С. Л. Тимошенко Ю. В. Яценюк А. П. Симоненко П. М.	764127 412271 271134 119827 85270	41.67 22.48 14.78 6.53 4.65
Донецька область	22	Янукович В. Ф. Тігіпко С. Л. Тимошенко Ю. В. Симоненко П. М. Яценюк А. П.	1854825 176049 105369 99513 67431	76.04 7.21 4.32 4.08 2.76
Житомирська область	6	Тимошенко Ю. В. Янукович В. Ф. Тігіпко С. Л. Яценюк А. П. Литвин В. М.	225598 167757 93204 57796 48289	32.64 24.27 13.48 8.36 6.98
Закарпатська область	6	Янукович В. Ф. Тимошенко Ю. В. Яценюк А. П. Тігіпко С. Л. Ющенко В. А.	160337 141887 55042 54087 32110	29.65 26.23 10.17 10.00 5.93
Запорізька область	9	Янукович В. Ф. Тігіпко С. Л. Тимошенко Ю. В. Яценюк А. П. Симоненко П. М.	513641 178692 123946 51748 50921	50.83 17.68 12.26 5.12 5.03

РОЗДІЛ 16. РЕЗУЛЬТАТИ ВИБОРІВ

Продовження таблиці 16.4

Регіон	Кількість округів	Прізвище, ім'я, по батькові кандидатів, за яких подано найбільшу кількість голосів «ЗА»	Голоси виборців, подані за кандидата	
			кількість	відсоток
Івано-Франківська область	7	Тимошенко Ю. В.	301820	38.98
		Ющенко В. А.	194269	25.09
		Яценюк А. П.	106892	13.80
		Янукович В. Ф.	39596	5.11
		Тягнибок О. Я.	38346	4.95
Київська область	9	Тимошенко Ю. В.	399681	42.29
		Янукович В. Ф.	146025	15.45
		Тігіпко С. Л.	145059	15.35
		Яценюк А. П.	82881	8.77
		Литвин В. М.	33779	3.57
Кіровоградська область	5	Тимошенко Ю. В.	175932	34.58
		Янукович В. Ф.	136088	26.74
		Тігіпко С. Л.	73815	14.50
		Яценюк А. П.	29703	5.83
		Симоненко П. М.	22795	4.48
Луганська область	12	Янукович В. Ф.	933710	71.07
		Тігіпко С. Л.	124305	9.46
		Тимошенко Ю. В.	85591	6.51
		Симоненко П. М.	66707	5.07
		Яценюк А. П.	31353	2.38
Львівська область	12	Тимошенко Ю. В.	511979	34.70
		Ющенко В. А.	453880	30.76
		Яценюк А. П.	162885	11.04
		Янукович В. Ф.	83746	5.67
		Тягнибок О. Я.	79011	5.35
Миколаївська область	6	Янукович В. Ф.	308240	51.27
		Тимошенко Ю. В.	81367	13.53
		Тігіпко С. Л.	80709	13.42
		Яценюк А. П.	32986	5.48
		Симоненко П. М.	32265	5.36
Одеська область	11	Янукович В. Ф.	593084	51.12
		Тігіпко С. Л.	245231	21.13
		Тимошенко Ю. В.	118110	10.18
		Яценюк А. П.	45929	3.95
		Симоненко П. М.	30489	2.62
Полтавська область	8	Тимошенко Ю. В.	257421	32.02
		Янукович В. Ф.	203124	25.27
		Тігіпко С. Л.	98489	12.25
		Яценюк А. П.	73128	9.09
		Симоненко П. М.	38998	4.85
Рівненська область	5	Тимошенко Ю. В.	273286	43.85
		Янукович В. Ф.	77807	12.48
		Тігіпко С. Л.	66583	10.68
		Ющенко В. А.	45403	7.28
		Литвин В. М.	44052	7.06
Сумська область	6	Тимошенко Ю. В.	230779	36.78
		Янукович В. Ф.	117121	18.66
		Тігіпко С. Л.	90792	14.47
		Яценюк А. П.	44273	7.05
		Симоненко П. М.	37578	5.99

Вибори Президента України 2010 року

Продовження таблиці 16.4

Регіон	Кількість округів	Прізвище, ім'я, по батькові кандидатів, за яких подано найбільшу кількість голосів «ЗА»	Голоси виборців, подані за кандидата	
			кількість	відсоток
Тернопільська область	5	Тимошенко Ю. В. Ющенко В. А. Яценюк А. П. Янукович В. Ф. Тягнибок О. Я.	230697 170977 64132 63534 31659	35.67 26.43 9.91 9.82 4.89
Харківська область	14	Янукович В. Ф. Тігіпко С. Л. Тимошенко Ю. В. Яценюк А. П. Симоненко П. М.	730218 273811 155489 86199 69151	50.18 18.81 10.68 5.92 4.75
Херсонська область	6	Янукович В. Ф. Тимошенко Ю. В. Тігіпко С. Л. Симоненко П. М. Яценюк А. П.	217371 104079 83478 41337 31923	40.37 19.33 15.50 7.67 5.92
Хмельницька область	7	Тимошенко Ю. В. Янукович В. Ф. Тігіпко С. Л. Яценюк А. П. Литвин В. М.	299723 113932 98903 85936 33602	40.06 15.23 13.22 11.48 4.49
Черкаська область	7	Тимошенко Ю. В. Янукович В. Ф. Тігіпко С. Л. Яценюк А. П. Литвин В. М.	280790 118271 87774 47438 25390	41.21 17.36 12.88 6.96 3.72
Чернівецька область	4	Тимошенко Ю. В. Яценюк А. П. Янукович В. Ф. Тігіпко С. Л. Ющенко В. А.	140429 83747 83098 38487 34416	32.31 19.27 19.12 8.85 7.91
Чернігівська область	6	Тимошенко Ю. В. Янукович В. Ф. Тігіпко С. Л. Яценюк А. П. Симоненко П. М.	257579 117601 80451 33412 26623	42.74 19.51 13.35 5.54 4.41
м. Київ	10	Тимошенко Ю. В. Тігіпко С. Л. Янукович В. Ф. Яценюк А. П. Ющенко В. А.	511317 271085 227639 124591 54134	35.74 18.95 15.91 8.71 3.78
м. Севастополь	2	Янукович В. Ф. Тігіпко С. Л. Симоненко П. М. Тимошенко Ю. В. Богословська І. Г.	114523 30884 20049 13320 4718	56.09 15.12 9.82 6.52 2.31
Закордонний виборчий округ		Янукович В. Ф. Тимошенко Ю. В. Ющенко В. А. Тігіпко С. Л. Яценюк А. П.	9468 7443 5044 3574 2399	29.57 23.24 15.75 11.16 7.49

Таблиця 16.5

ВІДОМОСТІ
про підсумки голосування в районах, містах обласного та республіканського
в Автономній Республіці Крим значення на виборах Президента України 17 січня 2010 року

Назва адміністративно-територіальної одиниці	Номер територіального виборчого округу та номери виборчих дільниць, утворених на території адміністративно-територіальної одиниці	Кількість виборчих бюлетенів		Кількість виборців, які взяли участь у голосуванні	Кількість виборців, які отримали виборчі бюлетені	Кількість виборців, які не підтримали жодного кандидата на пост Президента України
		дільничними комісіями	дільничними комісіями виборчих округів			
		(п. 3.1)	(п. 3.2)	(п. 7)	(п. 8)	(п. 10)
Автономна Республіка Крим						
Бахчисарайський район	10 (83–156)	75080	0	46524	46532	745
Білогірський район	8 (65–124)	47848	0	31408	31410	407
Джанкойський район	3 (27–106)	59124	0	37396	37397	460
Кіровський район	6 (74–111)	42128	0	26499	26501	288
Красногвардійський район	3 (107–172)	69220	0	42488	42488	579
Краснопerekопський район	9 (29–52)	21588	0	14210	14211	205
Ленінський район	5 (73–124)	50108	0	30785	30785	407
Нижньогірський район	8 (37–64)	39676	0	24331	24332	219
Первомайський район	9 (53–91)	25828	0	16329	16329	251
Роздольненський район	9 (92–122)	26312	0	17500	17501	251
Сакський район	4 (61–131)	63236	0	40157	40158	551
Сімферопольський район	10 (1–82)	112031	0	73026	73029	1269
Советський район	8 (1–36)	26919	0	17369	17369	207
Чорноморський район	9 (123–156)	25776	0	17323	17324	289
м. Алушта	7 (1–36, 87)	43104	0	26604	26604	630
м. Аремянськ	9 (1–14)	21384	0	13603	13604	314
м. Джанкой	3 (1–26)	33644	0	21601	21602	267
м. Євпаторія	4 (1–42)	91220	0	57049	57052	1055
м. Керч	5 (1–72)	118296	0	77084	77095	1232
м. Краснопerekопський	9 (15–28)	23588	0	15056	15057	291

Назва адміністративно-територіальної одиниці	Номер територіального виборчого округу та номери виборчих дільниць, утворених на території адміністративно-територіальної одиниці	Кількість бюлетенів		(п. 4) Кількість виборців, включених до списку виборців на виборчих дільницях	(п. 5) Кількість невикористаних виборчих бюлетенів	(п. 6) Кількість виборців, які отримали виборчі бюлетені	(п. 7) Кількість виборців, які взяли участь у голосуванні	(п. 8) Кількість виборчих бюлетенів, визнаних недійсними	(п. 9) Кількість голосів виборців, поданих за кандидата на пост Президента України	(п. 10) Кількість виборців, які не підтримали жодного кандидата на пост Президента України
		(п. 3.1) державних виборчих комісіями	(п. 3.2) Центральної виборчої комісії безпосередньо виборчими комісіями							
м. Саки	4 (43-60)	22228	0	22203	7688	14540	14540	154	14112	274
м. Сімферополь	1 (1-90), 2 (1-70)	288529	0	290018	100495	188034	187968	3398	180111	4459
м. Судак	6 (51-73)	24812	0	24736	9054	15758	15757	258	15225	274
м. Феодосія	6 (1-50)	84849	0	86349	31907	52942	52940	831	51195	914
м. Ялта	7 (37-86, 88-103)	107675	0	108202	43293	64382	64375	1373	61261	1741
По регіону	1-10 (1237)	1544203	0	1551172	562165	982036	981922	16591	947752	17579
Вінницька область										
Барський район	14 (16-84, 253, 256)	46388	0	46761	14364	32024	32024	487	30890	647
Бершадський район	17 (1-52)	52188	0	51569	17093	35095	35095	663	33788	644
Вінницький район	12 (46-111)	62184	0	62872	17700	44484	44480	817	42646	1017
Гайсинський район	15 (1-68)	47251	0	47650	14759	32492	32490	553	31221	716
Жмеринський район	14 (85-142)	29476	0	29830	7673	21803	21803	405	21034	364
Іллінецький район	15 (69-124)	30816	0	30383	7702	23114	23114	295	22360	459
Калінівський район	13 (1-59)	48388	0	48128	13096	35292	35288	753	33785	750
Козятинський район	13 (60-134)	34936	0	35150	10092	24844	24844	441	23964	439
Крижопільський район	18 (19-60)	29624	0	29039	11448	18176	18175	288	17504	383
Липовецький район	15 (125-180)	31960	0	31948	8472	23488	23488	372	22724	392
Літинський район	14 (143-204, 257-259)	31824	0	31306	8532	23292	23292	518	22362	412
Могилів-Подільський район	18 (61-110)	27588	0	27078	9232	18356	18356	289	17712	355
Мурованокуріловецький район	14 (205-252, 260)	22928	0	22394	6955	15973	15973	245	15456	272
Немирівський район	16 (1-79)	40572	0	40462	10380	30191	30190	453	29121	616
Оратівський район	15 (181-224)	18660	0	18401	4422	14238	14238	317	13669	252
Піщанський район	17 (136-165)	17816	0	17519	5331	12485	12485	200	12023	262
Погребищенський район	15 (225-289)	26643	0	26160	8364	18279	18279	337	17677	265

РОЗДІЛ 16. РЕЗУЛЬТАТИ ВИБОРІВ

Продовження таблиці 16.5

Назва адміністративно-територіальної одиниці	Номер територіального виборчого округу та номери виборчих дільниць, утворених на території адміністративно-територіальної одиниці	Кількість виборчих бюлетенів		(п. 4) Кількість виборців, включених до списку дільниць	(п. 5) Кількість невикористаних виборчих бюлетенів	(п. 6) Кількість виборців, які отримали виборчі бюлетені	(п. 7) Кількість виборців, які взяли участь у голосуванні	(п. 8) Кількість виборчих бюлетенів, визнаних недійсними	(п. 9) Кількість голосів виборців, поданих за кандидата на пост Президента України	(п. 10) Кількість виборців, які не підтримали жодного кандидата на пост Президента України
		(п. 3.1) державних виборчих комісіями	(п. 3.2) виправленими виборчими комісіями							
Теплицький район	17 (90–135)	24540	0	24234	7085	17455	17455	229	16979	247
Тиврівський район	16 (80–143)	35064	0	34985	9671	25393	25393	362	24489	542
Томашпільський район	18 (111–145)	28668	0	28105	10104	18564	18564	381	17770	413
Тростянецький район	17 (53–89)	29852	0	29423	8879	20973	20973	451	20168	354
Тульчинський район	16 (144–190)	46132	0	45402	15266	30866	30866	527	29716	623
Хмельницький район	13 (151–225)	30884	0	31103	7438	23446	23446	553	22600	293
Чернівецький район	18 (146–182)	19856	0	19145	7258	12598	12598	241	12134	223
Чечельницький район	17 (166–189)	19400	0	19025	7587	11813	11813	202	11399	212
Шаргородський район	16 (191–241)	46487	0	45977	15654	30833	30833	570	29758	505
Ямпільський район	18 (183–221)	33668	0	33158	14081	19587	19586	350	18908	328
м. Вінниця	11 (1–111), 12 (1–45, 112)	286516	0	286188	95130	191386	191354	2933	182060	6361
м. Жмеринка	14 (1–15, 254–255)	32284	0	33245	13176	19108	19108	266	18205	637
м. Колятин	13 (135–150)	22444	0	22656	8706	13738	13736	242	12966	528
м. Ладичин	17 (190–203)	18092	0	17903	5412	12680	12680	166	12122	392
м. Могилів-Подільський	18 (1–18)	25404	0	24970	10664	14740	14740	330	14027	383
м. Хмільник	13 (226–236)	20076	0	19969	7101	12975	12975	400	12276	299
По регіону	11–18 (1673)	1318609	0	1312138	418827	899781	899734	15636	863513	20585
Волинська область										
Володимир-Волинський район	19 (44–110)	20948	0	20937	4342	16606	16606	214	16163	229
Горохівський район	20 (1–89)	42020	0	41671	8623	33397	33397	359	32650	388
Іваничівський район	19 (111–160)	26092	0	25826	5861	20231	20230	284	19708	238
Камінь-Каширський район	23 (79–138)	44308	0	44390	9685	34623	34623	468	33706	449
Ківерцівський район	23 (139–212)	49332	0	49604	11467	37865	37865	535	36852	478

Вибори Президента України 2010 року

Продовження таблиці 16.5

Назва адміністративно-територіальної одиниці	Номер територіального виборчого округу та номери виборчих дільниць, утворених на території адміністративно-територіальної одиниці	Кількість бюлетенів		(п. 4) Кількість виборців, включених до списку виборців на виборчих дільницях	(п. 5) Кількість невикористаних виборчих бюлетенів	(п. 6) Кількість виборців, які отримали виборчі бюлетені	(п. 7) Кількість виборців, які взяли участь у голосуванні	(п. 8) Кількість виборчих бюлетенів, визнаних недійсними	(п. 9) Кількість голосів виборців, поданих за кандидатів на пост Президента України	(п. 10) Кількість виборців, які не підтримали жодного кандидата на пост Президента України
		(п. 3.1) державними виборчими комісіями	(п. 3.2) виготовлених, як виняток, з дозволу Центральної виборчої комісії безпосередньо виборчими комісіями дільничними							
Ковельський район	21 (37–128)	31656	0	31542	6319	25337	25337	331	24613	393
Локачинський район	20 (90–140)	17960	0	17698	3507	14453	14453	196	14096	161
Луцький район	20 (141–196)	45752	0	45507	11255	34497	34497	537	33495	465
Любешівський район	23 (213–256)	27252	0	27073	7147	20105	20105	304	19663	138
Любомльський район	19 (161–225)	30428	0	30638	7427	23001	23001	336	22274	391
Маневський район	23 (1–78)	42548	0	41345	10307	32241	32241	414	31424	403
Ратнівський район	21 (129–177)	36776	0	36575	9225	27551	27550	637	26448	465
Рожищенський район	20 (197–255)	31440	0	31212	7437	24003	24003	387	23286	330
Старовижівський район	21 (178–223)	23704	0	23706	5663	18041	18041	255	17456	330
Турійський район	20 (256–324)	21696	0	21321	4851	16845	16845	147	16435	263
Шацький район	21 (224–252)	12960	0	12775	2862	10098	10096	159	9752	185
м. Володимир-Волинський	19 (1–16)	29172	0	28757	9118	20054	20054	264	19289	501
м. Ковель	21 (1–36)	53322	0	54753	18453	34869	34868	586	33328	954
м. Луцьк	22 (1–76)	159544	0	159667	45353	114191	114181	1996	109676	2508
м. Нововолинськ	19 (17–43)	42016	0	41734	13438	28578	28575	493	27427	655
По регіону	19–23 (1133)	788926	0	786731	202340	586586	586568	8902	567741	9924
Дніпропетровська область										
Апостолівський район	37 (1–34, 144–145)	50008	0	49382	17725	32283	32283	641	30955	687
Васильківський район	39 (1–28)	26008	0	26204	8428	17580	17580	420	16871	289
Верхньодніпровський район	34 (1–40, 111)	41916	0	42040	14770	27146	27146	428	26131	587
Дніпропетровський район	40 (1–41)	64780	0	66628	21269	43511	43511	737	41802	972
Криворізький район	37 (35–65, 146–147)	34340	0	33669	12190	22150	22149	403	21278	468
Кривичанський район	40 (42–70)	29552	0	29508	10607	18945	18945	343	18297	305
Магдалинський район	38 (33–64)	25976	0	26364	7351	18625	18625	301	18059	265

РОЗДІЛ 16. РЕЗУЛЬТАТИ ВИБОРІВ

Продовження таблиці 16.5

Назва адміністративно-територіальної одиниці	Номер територіального виборчого округу та номери виборчих дільниць, утворених на території адміністративно-територіальної одиниці	Кількість виборчих бюлетенів		(п. 4) Кількість виборців, включених до списку дільниць	(п. 5) Кількість невикористаних виборчих бюлетенів	(п. 6) Кількість виборців, які отримали виборчі бюлетені	(п. 7) Кількість виборців, які взяли участь у голосуванні	(п. 8) Кількість виборчих бюлетенів, визнаних недійсними	(п. 9) Кількість голосів виборців, поданих за кандидата на пост Президента України	(п. 10) Кількість виборців, які не підтримали жодного кандидата на пост Президента України
		(п. 3.1) державних дільничними комісіями	(п. 3.2) випорочених, як виняток, з дозволу Центральної виборчої комісії безпосередньо дільничними виборчими комісіями							
Межівський район	39 (29–51)	19456	0	19338	6397	13059	13059	170	12655	234
Нікопольський район	35 (89–122)	33288	0	33306	10592	22696	22694	510	21754	430
Новомосковський район	38 (65–119)	60340	0	60030	21258	39082	39079	513	37938	627
Павлоградський район	36 (58–84)	24864	0	24732	7665	17199	17199	183	16687	329
Петриківський район	38 (120–133)	19920	0	20348	6951	12969	12969	239	12497	233
Петропавлівський район	36 (112–141)	25764	0	25749	7648	18116	18116	252	17548	316
Покровський район	39 (52–74)	30264	0	30018	10099	20165	20164	250	19482	432
П'ятихатський район	34 (41–79, 112)	35272	0	35156	13129	22143	22142	291	21357	494
Синельниківський район	39 (75–115, 136)	31396	0	31581	9654	21742	21742	351	21026	365
Солонянський район	40 (71–110)	33668	0	33199	12105	21563	21563	280	20882	401
Софіївський район	37 (86–114, 150–151)	21176	0	21243	6681	14495	14495	348	13865	282
Томаківський район	40 (111–129)	20676	0	21210	6315	14361	14361	376	13746	239
Царичанський район	38 (134–155)	22680	0	22578	7378	15302	15302	185	14864	253
Широківський район	37 (115–143, 152–153)	23300	0	24136	8631	14669	14669	295	14074	300
Юр'ївський район	36 (85–99)	10836	0	10753	3223	7613	7613	106	7374	133
м. Вільногірськ	34 (80–87)	18276	0	18212	5221	13055	13055	260	12335	460
м. Дніпродзержинськ	30 (1–103)	201628	0	201516	74961	126667	126656	2982	119709	3965
м. Дніпропетровськ	24 (1–60), 25 (1–88), 26 (1–67, 69–70, 72–75), 27 (1–58), 28 (1–88), 29 (1–67)	832533	0	845453	270045	562487	562370	10974	538714	12684
м. Жовті Води	34 (88–110, 113–114)	43819	0	43557	14627	29192	29192	445	27978	769

Вибори Президента України 2010 року

Продовження таблиці 16.5

Назва адміністративно-територіальної одиниці	Номер територіального виборчого округу та номери виборчих дільниць, утворених на території адміністративно-територіальної одиниці	Кількість бюлетенів		(п. 4) Кількість виборців, включених до списку виборців на виборчих дільницях	(п. 5) Кількість невикористаних виборчих бюлетенів	(п. 6) Кількість виборців, які отримали виборчі бюлетені	(п. 7) Кількість виборців, які взяли участь у голосуванні	(п. 8) Кількість виборчих бюлетенів, визнаних недійсними	(п. 9) Кількість голосів виборців, поданих за кандидатів на пост Президента України	(п. 10) Кількість виборців, які не підтримали жодного кандидата на пост Президента України
		(п. 3.1) державними виборчими комісіями	(п. 3.2) виготовлених, як виняток, з дозволу Центральної виборчої комісії безпосередньо виборчими комісіями дільничними							
м. Кривий Ріг	31 (1-99), 32 (1-94), 33 (1-98)	546899	0	547580	166820	380079	380045	6875	362030	11140
м. Марганець	35 (63-88)	37804	0	37921	13459	24345	24345	581	23163	601
м. Нікополь	35 (1-62)	111996	0	114204	43253	68743	68740	1373	65680	1687
м. Новомосковськ	38 (1-32, 156-157)	57372	0	57822	19753	37619	37619	773	35984	862
м. Орджонікідзе	37 (66-85, 148-149)	34964	0	35012	11579	23385	23385	455	22318	612
м. Павлоград	36 (1-45)	93344	0	94114	28754	64590	64574	904	62080	1590
м. Першотравенськ	36 (100-111)	20824	0	21328	5671	15153	15153	209	14496	448
м. Синельникове	39 (116-135)	26020	0	26086	8581	17439	17439	303	16714	422
м. Тернівка	36 (46-57)	22324	0	22132	6845	15479	15479	263	14702	514
По регіону	24-40 (1780)	2733283	0	2752109	899635	1833647	1833458	34019	1755045	44395
Донецька область										
Амвросіївський район	62 (1-40)	38284	0	37928	9516	28768	28768	179	28279	310
Артемівський район	46 (62-112)	37824	0	37239	10149	27675	27674	311	27063	300
Великоновосілівський район	60 (40-96)	34368	0	34051	5413	28955	28953	243	28323	387
Волноваський район	61 (1-59)	70944	0	70432	18363	52581	52567	642	51245	680
Володарський район	61 (60-83)	23680	0	23605	5586	18094	18094	200	17765	129
Добропільський район	49 (33-59)	14564	0	14258	3834	10730	10730	135	10473	122
Костянтинівський район	50 (108-142)	15843	0	15904	2909	12934	12934	114	12705	115
Красноармійський район	50 (44-68)	25676	0	25564	5529	20147	20143	145	19765	233
Краснолиманський район	46 (134-159)	18040	0	18038	5387	12653	12653	227	12327	99
Мар'їнський район	60 (97-156)	68428	0	68015	18530	49898	49896	414	48749	733
Новозовський район	62 (41-67)	29828	0	29828	7811	22017	22016	180	21671	165
Олександрівський район	47 (101-119)	16204	0	16045	4006	12198	12198	163	11907	128

РОЗДІЛ 16. РЕЗУЛЬТАТИ ВИБОРІВ

Продовження таблиці 16.5

Назва адміністративно-територіальної одиниці	Номер територіального виборчого округу та номери виборчих дільниць, утворених на території адміністративно-територіальної одиниці	Кількість виборчих бюлетенів		(п. 4) Кількість виборців, включених до списку дільниць	(п. 5) Кількість невикористаних виборчих бюлетенів	(п. 6) Кількість виборців, які отримали виборчі бюлетені	(п. 7) Кількість виборців, які взяли участь у голосуванні	(п. 8) Кількість виборчих бюлетенів, визнаних недійсними	(п. 9) Кількість голосів виборців, поданих за кандидата на пост Президента України	(п. 10) Кількість виборців, які не підтримали жодного кандидата на пост Президента України
		(п. 3.1) державних виборчих комісіями	(п. 3.2) виготовлених, як виняток, з дозволу Центральної виборчої комісії безпосередньо дільничними виборчими комісіями							
Першотравневий район	61 (84–104)	21544	0	21612	5230	16314	16314	175	15965	174
Слов'янський район	47 (69–100)	27183	0	27078	7771	19412	19411	327	18845	239
Старобешівський район	62 (68–107)	42260	0	41491	10252	32008	32008	221	31398	389
Тельманівський район	62 (108–141)	24936	0	24791	6073	18863	18863	112	18611	140
Шахтарський район	54 (95–123)	16568	0	16434	2620	13948	13948	130	13700	118
Ясинуватський район	45 (17–39)	22968	0	22957	5792	17176	17176	175	16813	188
м. Авдіївка	45 (1–16)	28328	0	28352	7414	20914	20914	133	20381	400
м. Артемівськ	46 (1–61)	86431	0	86121	23016	63415	63414	637	61819	958
м. Вугледар	61 (105–112)	13388	0	13310	3759	9629	9628	88	9290	250
м. Горлівка	51 (1–99), 52 (48–93)	223280	0	226344	71863	151417	151404	1213	147941	2250
м. Дебальцеве	52 (94–115)	38244	0	38093	12189	26055	26053	199	25522	332
м. Дзержинськ	52 (1–47)	59456	0	59768	20849	38607	38606	292	37815	499
м. Дмитров	49 (60–80)	40650	0	40594	13106	27544	27544	221	26953	370
м. Добропілля	49 (1–32)	52963	0	52470	18461	34502	34497	392	33470	635
м. Докучаєвськ	61 (113–125)	18580	0	18397	4680	13900	13899	334	13357	208
м. Донецьк	41 (1–89), 42 (1–77), 43 (1–99), 44 (1–102), 45 (40–93)	732737	0	738294	212955	519782	519618	5880	504686	9051
м. Дружківка	49 (81–114)	55705	0	55101	18334	37371	37369	291	36527	551
м. Єнакієве	53 (1–66, 86–91, 95)	111668	0	110939	34410	77258	77254	696	75477	1081
м. Жданівка	53 (67–73, 92, 96)	11204	0	10945	2919	8285	8283	82	8089	112
м. Кіровське	53 (74–85, 93–94, 97)	21012	0	20619	6943	14069	14069	312	13451	306
м. Костянтинівка	50 (69–107)	70676	0	68694	28433	42243	42241	340	41293	608
м. Краматорськ	48 (1–91)	162008	0	164293	49935	112073	112059	1051	108864	2144

Продовження таблиці 16.5

Назва адміністративно-територіальної одиниці	Номер територіального виборчого округу та номери виборчих дільниць, утворених на території адміністративно-територіальної одиниці	Кількість бюлетенів		(п. 4) Кількість виборців, включених до списку виборців на виборчих дільницях	(п. 5) Кількість невикористаних виборчих бюлетенів	(п. 6) Кількість виборців, які отримали виборчі бюлетені	(п. 7) Кількість виборців, які взяли участь у голосуванні	(п. 8) Кількість виборчих бюлетенів, визнаних недійсними	(п. 9) Кількість голосів виборців, поданих за кандидата на пост Президента України	(п. 10) Кількість виборців, які не підтримали жодного кандидата на пост Президента України
		(п. 3.1) державними виборчими комісіями	(п. 3.2) Центральною виборчою комісією та місцевими виборчими комісіями							
м. Красний Ліман	46 (113–133)	22764	0	22512	6845	15919	15917	235	15475	207
м. Красноармійськ	50 (1–43)	62780	0	63097	19803	42977	42974	263	42043	668
м. Мокіївка	56 (1–101), 57 (1–116)	315282	0	310428	100552	214730	214725	1945	209765	3015
м. Маріуполь	58 (1–119), 59 (1–121)	359106	367	354627	113461	246010	245992	2347	238518	5127
м. Новогродівка	60 (1–8)	12400	0	12511	4152	8248	8248	93	8018	137
м. Селидове	60 (9–39)	46400	0	46379	16476	29924	29924	558	28847	518
м. Слов'янськ	47 (1–68)	110904	0	108769	40969	69935	69929	950	67919	1060
м. Сніжне	54 (51–94)	56304	0	55797	20888	35416	35415	247	34833	336
м. Торез	54 (1–50)	66936	0	66812	21576	45360	45359	236	44587	536
м. Харцизьк	55 (41–93)	87099	0	87323	28718	58381	58381	571	56881	919
м. Шахтарськ	55 (1–40)	54507	0	53896	14207	40300	40300	296	39568	436
м. Ясинувата	45 (94–113)	28068	0	27765	7428	20640	20640	129	20113	398
По регіону	41–62 (2511)	3498022	367	3487520	1059112	2439275	2439002	24124	2377106	37761
Житомирська область										
Андрушівський район	68 (1–46)	27696	0	27740	7978	19718	19717	405	18947	365
Баранівський район	66 (229–280)	33216	0	33344	10287	22929	22929	398	22067	464
Бердичівський район	64 (41–94)	26464	0	26212	7334	19130	19130	350	18395	385
Брусилівський район	68 (47–76)	12856	0	12741	4464	8392	8392	127	8112	153
Володарсько-Волинський район	67 (201–239)	27748	0	27579	9326	18422	18422	327	17725	370
Ємільчинський район	66 (159–228)	28360	0	28198	8351	20009	20009	312	19424	273
Житомирський район	68 (77–149)	53844	0	53604	17857	35987	35986	823	34368	795
Коростенський район	65 (34–110)	23028	0	23055	6243	16785	16785	217	16295	273
Коростишівський район	67 (153–200, 262)	32160	0	32570	10501	21659	21659	291	20896	472
Лугинський район	65 (111–140)	14044	0	13885	4935	9109	9109	223	8706	180

РОЗДІЛ 16. РЕЗУЛЬТАТИ ВИБОРІВ

Продовження таблиці 16.5

Назва адміністративно-територіальної одиниці	Номер територіального виборчого округу та номери виборчих дільниць, утворених на території адміністративно-територіальної одиниці	Кількість виборчих бюлетенів		(п. 4) Кількість виборців, включених до списку дільниць	(п. 5) Кількість невикористаних виборчих бюлетенів	(п. 6) Кількість виборців, які отримали виборчі бюлетені	(п. 7) Кількість виборців, які взяли участь у голосуванні	(п. 8) Кількість виборчих бюлетенів, визнаних недійсними	(п. 9) Кількість голосів виборців, поданих за кандидата на пост Президента України	(п. 10) Кількість виборців, які не підтримали жодного кандидата на пост Президента України
		(п. 3.1) одержаних дільничними комісіями	(п. 3.2) виготовлених, як виняток, з дозволу Центральної виборчої комісії безпосередньо дільничними виборчими комісіями							
Любарський район	64 (207–250)	22232	0	21947	5309	16923	16923	256	16374	293
Малинський район	67 (11–51)	16568	0	16701	5443	11125	11125	155	10797	173
Народичський район	67 (240–261)	6844	0	6748	1960	4884	4884	79	4753	52
Новоград-Волинський район	66 (80–158)	36811	0	36818	10594	26217	26217	429	25484	304
Овруцький район	65 (141–240)	47840	0	47438	15760	32080	32080	743	30744	593
Олевський район	65 (241–303)	34064	0	33622	11310	22754	22754	380	22063	311
Попільнянський район	68 (150–193)	26908	0	26644	8446	18462	18462	296	17801	365
Радомишльський район	67 (52–106)	29828	0	29842	10228	19600	19599	375	18828	396
Романівський район	64 (155–206)	23420	0	23160	6828	16591	16591	320	15952	319
Ружинський район	68 (194–238)	24728	0	24663	6651	18077	18077	311	17454	312
Червоноармійський район	66 (29–79)	18220	0	17855	5717	12503	12503	162	12189	152
Черняхівський район	67 (107–152)	23756	0	23803	7470	16286	16286	277	15763	246
Чуднівський район	64 (95–154)	30172	0	30143	8252	21920	21920	396	21133	391
м. Бердичів	64 (1–40)	65860	0	65766	22704	43154	43152	727	40998	1427
м. Житомир	63 (1–122)	214021	0	216926	71832	142188	142182	2474	135568	4139
м. Коростень	65 (1–33)	51520	0	50879	18266	33254	33254	464	31816	974
м. Малин	67 (1–10)	20796	0	22043	6866	13930	13930	163	13432	335
м. Новоград-Волинський	66 (1–28)	45952	0	45629	16906	29046	29046	503	28046	497
По регіону	63–68 (1455)	1018956	0	1019555	327818	691134	691123	11983	664130	15009
Закарпатська область										
Берегівський район	74 (14–49)	41444	0	40977	20377	21067	21067	927	19615	525
Великобережанський район	71 (35–73)	20716	0	20524	6769	13947	13947	402	13295	250
Виноградівський район	74 (50–113)	87540	0	87152	38518	49022	49022	1803	45930	1288
Воловецький район	71 (74–100, 180)	19852	0	19728	5861	13991	13991	367	13328	296

Вибори Президента України 2010 року

Продовження таблиці 16.5

Назва адміністративно-територіальної одиниці	Номер територіального виборчого округу та номери виборчих дільниць, утворених на території адміністративно-територіальної одиниці	Кількість виборчих бюлетенів		(п. 4) Кількість виборців, включених до списку виборців на виборчих дільницях	(п. 5) Кількість невикористаних виборчих бюлетенів	(п. 6) Кількість виборців, які отримали виборчі бюлетені	(п. 7) Кількість виборців, які взяли участь у голосуванні	(п. 8) Кількість виборчих бюлетенів, визнаних недійсними	(п. 9) Кількість голосів виборців, поданих за кандидата на пост Президента України	(п. 10) Кількість виборців, які не підтримали жодного кандидата на пост Президента України
		(п. 3.1) державними дільничними комісіями	(п. 3.2) виготовлених, як виняток, з дозволу Центральної виборчої комісії безпосередньо дільничними виборчими комісіями							
Іршавський район	72 (65–122)	75010	0	74598	29427	45583	45582	1654	42972	956
Міжгірський район	71 (101–149)	37516	0	37283	12214	25302	25302	590	24240	472
Мукачівський район	70 (38–125)	78740	0	77980	35662	43078	43074	1582	40332	1160
Перечинський район	71 (150–179)	23864	0	23604	8016	15848	15847	716	14751	380
Рахівський район	73 (72–111)	69748	0	69235	34480	35268	35268	1171	33434	663
Свалявський район	71 (1–34)	41396	0	41030	16333	25063	25062	735	23736	591
Тячівський район	73 (1–71)	127408	0	126218	68002	59406	59406	2007	56284	1115
Ужгородський район	69 (57–122)	52172	0	52493	19378	32794	32794	1293	30549	952
Хустський район	72 (18–64)	70630	0	70467	29327	41303	41303	1755	38647	901
м. Берегове	74 (1–13)	19672	0	19606	10446	9226	9226	364	8552	310
м. Мукачеве	70 (1–37)	62473	0	62142	30329	32143	32143	780	29995	1367
м. Ужгород	69 (1–56)	98716	0	97392	39578	59137	59133	1401	55636	2096
м. Хуст	72 (1–17)	24264	0	24556	10432	13832	13831	410	12947	474
м. Чоп	69 (123–125)	7332	0	7351	2593	4739	4738	256	4277	205
По регіону	69–74 (776)	958493	0	952336	417742	540749	540736	18213	508520	14001
Запорізька область										
Бердянський район	79 (59–86)	23924	0	23646	8036	15888	15888	276	15376	236
Василівський район	80 (1–51)	56596	0	57011	18730	37866	37865	648	36565	652
Великобілозерський район	80 (52–60)	6620	0	6545	2062	4558	4558	134	4354	70
Веселівський район	82 (92–119)	19328	0	19132	6455	12873	12873	277	12464	132
Вільнянський район	83 (1–41)	43183	0	42646	12547	30635	30635	630	29248	757
Гуляйпільський район	83 (42–75)	24840	0	24449	8237	16603	16603	266	15905	432
Запорізький район	83 (76–119)	47220	0	46525	14652	32568	32567	509	31404	654
Кам'янсько-Дніпровський район	80 (83–113)	31731	0	32543	8868	22863	22863	359	22283	221

РОЗДІЛ 16. РЕЗУЛЬТАТИ ВИБОРІВ

Продовження таблиці 16.5

Назва адміністративно-територіальної одиниці	Номер територіального виборчого округу та номери виборчих дільниць, утворених на території адміністративно-територіальної одиниці	Кількість виборчих бюлетенів		(п. 4) Кількість виборців, включених до списку дільниць	(п. 5) Кількість невикористаних виборчих бюлетенів	(п. 6) Кількість виборців, які отримали виборчі бюлетені	(п. 7) Кількість виборців, які взяли участь у голосуванні	(п. 8) Кількість виборчих бюлетенів, визнаних недійсними	(п. 9) Кількість голосів виборців, поданих за кандидата на пост Президента України	(п. 10) Кількість виборців, які не підтримали жодного кандидата на пост Президента України
		(п. 3.1) державних дільничними комісіями	(п. 3.2) виправлених, з дозволу Центральної виборчої комісії безпосередньо дільничними комісіями							
Куйбишевський район	79 (87–109)	20312	0	20079	6302	14010	14010	142	13606	262
Мелітопольський район	81 (62–102)	43596	0	43273	13931	29665	29662	366	28914	382
Михайлівський район	82 (65–91)	24372	0	24057	8022	16350	16350	372	15702	276
Новомиколаївський район	83 (120–136)	13992	0	13811	4341	9651	9651	104	9414	133
Оріхівський район	80 (114–151)	40284	0	40634	13322	26962	26961	356	26077	528
Пологівський район	83 (137–175)	35180	0	35281	10985	24195	24194	351	23358	484
Приазовський район	82 (161–201)	23620	0	23564	6708	16912	16912	309	16388	215
Приморський район	82 (202–233)	26064	0	26071	8100	17964	17964	420	17191	353
Розівський район	79 (110–121)	8528	0	8495	2663	5865	5864	174	5630	60
Токмацький район	82 (28–64)	19840	0	19458	5969	13871	13871	242	13450	179
Чернігівський район	79 (122–144)	16016	0	15900	4427	11589	11589	108	11374	107
Якимівський район	82 (120–160)	28636	0	28396	8711	19925	19923	277	19407	239
м. Бердянськ	79 (1–58)	98160	0	98226	34498	63662	63660	742	61747	1171
м. Енергодар	80 (61–82)	44347	0	44077	12730	31617	31617	505	30332	780
м. Запоріжжя	75 (1–80), 76 (1–79), 77 (1–89), 78 (1–64)	626358	0	626601	193905	432452	432331	7361	414197	10780
м. Мелітополь	81 (1–61, 103–112)	129836	0	129200	46827	83009	83009	757	80651	1601
м. Токмак	82 (1–27)	30120	0	29626	11040	19080	19080	420	18320	340
По регіону	75–83 (1127)	1482703	0	1479246	472068	1010633	1010500	16105	973357	21044
Івано-Франківська область										
Богородчанський район	87 (1–47)	53966	0	53483	14140	39826	39826	678	38480	668
Верховинський район	88 (78–116)	22898	0	22882	7158	15740	15738	234	15278	226
Галицький район	86 (84–160)	50832	0	50650	11414	39418	39418	613	38304	501
Городенківський район	85 (1–55)	46988	0	46449	12034	34954	34950	620	33861	469

Продовження таблиці 16.5

Назва адміністративно-територіальної одиниці	Номер територіального виборчого округу та номери виборчих дільниць, утворених на території адміністративно-територіальної одиниці	Кількість бюлетенів		(п. 4) Кількість виборців, включених до списку виборців на виборчих дільницях	(п. 5) Кількість невикористаних виборчих бюлетенів	(п. 6) Кількість виборців, які отримали виборчі бюлетені	(п. 7) Кількість виборців, які взяли участь у голосуванні	(п. 8) Кількість виборчих бюлетенів, визнаних недійсними	(п. 9) Кількість голосів виборців, поданих за кандидатів на пост Президента України	(п. 10) Кількість виборців, які не підтримали жодного кандидата на пост Президента України
		(п. 3.1) державними виборчими комісіями	(п. 3.2) виготовлених, як виняток, з дозволу Центральної виборчої комісії безпосередньо виборчими комісіями дільничними							
Долинський район	87 (63–115)	55224	0	54939	13425	41799	41797	672	40403	722
Калузький район	86 (31–83)	48980	0	48917	10285	38695	38695	518	37653	524
Коломийський район	89 (41–123)	81852	0	81231	25214	56638	56637	925	54688	1024
Косівський район	90 (61–121)	68752	0	68750	23630	45122	45119	858	43397	864
Надвірнянський район	88 (1–65)	84456	0	85708	24295	60161	60156	1171	58060	925
Рогатинський район	86 (162–239)	38548	0	38714	7273	31275	31275	422	30497	356
Рожнятівський район	87 (116–165)	58172	0	58089	15199	42973	42973	577	41793	603
Снятинський район	90 (1–60)	56180	0	54106	17498	38682	38682	655	37434	593
Тисменицький район	85 (56–110)	70080	0	68719	17736	52344	52343	681	50882	780
Тлумацький район	85 (111–163)	39200	0	39003	9874	29326	29326	451	28422	453
м. Болехів	87 (48–62)	16252	0	16219	4210	12042	12040	219	11626	195
м. Івано-Франківськ	84 (1–104)	183367	0	180825	61727	121640	121628	2104	116303	3221
м. Калуш	86 (1–29)	54184	0	54187	18800	35384	35383	516	33969	898
м. Коломия	89 (1–40)	46128	0	46206	18085	28043	28042	415	26892	735
м. Яремче	88 (66–77)	16492	0	16607	6374	10118	10118	121	9847	150
По регіону	84–90 (1029)	1092551	0	1085684	318371	774180	774146	12450	747789	13907
Київська область										
Барішівський район	98 (83–118)	32332	0	32300	11060	21272	21272	341	20394	537
Білоцерківський район	91 (73–128)	42804	0	43304	14946	27858	27857	460	26910	487
Богуславський район	94 (5–50)	30412	0	30122	9760	20652	20652	400	19773	479
Бориспільський район	99 (27–70)	44152	0	44112	14856	29296	29296	525	27873	898
Бородянський район	97 (1–42, 170–172, 177)	46116	0	45960	17100	29016	29011	518	27515	978
Броварський район	98 (33–82)	63296	0	63711	24994	38302	38300	781	36556	963
Васильківський район	95 (18–81)	55332	0	55869	17489	37842	37840	684	36127	1029

РОЗДІЛ 16. РЕЗУЛЬТАТИ ВИБОРІВ

Продовження таблиці 16.5

Назва адміністративно-територіальної одиниці	Номер територіального виборчого округу та номери виборчих дільниць, утворених на території адміністративно-територіальної одиниці	Кількість виборчих бюлетенів		(п. 4) Кількість виборців, включених до списку виборців на виборчих дільницях	(п. 5) Кількість невикористаних виборчих бюлетенів	(п. 6) Кількість виборців, які отримали виборчі бюлетені	(п. 7) Кількість виборців, які взяли участь у голосуванні	(п. 8) Кількість виборчих бюлетенів, визнаних недійсними	(п. 9) Кількість голосів виборців, поданих за кандидата на пост Президента України	(п. 10) Кількість виборців, які не підтримали жодного кандидата на пост Президента України
		(п. 3.1) дільничними виборчими комісіями	(п. 3.2) визначеними виборчими комісіями							
Вишгородський район	97 (43–93, 173–174)	61192	0	61312	21639	39553	39549	677	37581	1289
Володарський район	93 (1–33)	16854	0	16919	4699	12155	12155	184	11786	185
Згурівський район	99 (172–204)	16372	0	16333	6036	10336	10334	287	9813	234
Іванківський район	97 (94–155, 175)	25652	0	25328	8898	16754	16754	235	16119	400
Кагарлицький район	94 (51–97)	28924	0	28677	9337	19587	19586	277	18835	474
Киево-Святошинський район	96 (42–122)	121704	0	126810	41606	80098	80097	2127	75291	2679
Макарівський район	92 (63–120)	37811	0	36829	14224	23587	23559	449	22481	629
Миронівський район	94 (98–139)	31304	0	31125	10977	20327	20327	309	19509	509
Обухівський район	95 (82–136)	60388	0	60450	18285	42103	42102	611	40196	1295
Переяслав-Хмельницький район	99 (95–133, 206–208)	26827	0	27120	7569	19259	19259	329	18570	360
Поліський район	97 (156–169, 176)	5012	0	4895	1355	3657	3657	53	3518	86
Рокитнянський район	94 (140–166)	26128	0	26597	9097	17031	17031	224	16402	405
Сквирський район	93 (34–82)	32484	0	32267	11514	20970	20968	388	20101	479
Ставищенський район	93 (83–111)	21320	0	20913	7160	14160	14160	323	13570	267
Таращанський район	93 (112–145)	26336	0	26581	8857	17479	17479	266	16764	449
Тетіївський район	93 (146–180)	27740	0	27550	9035	18705	18705	418	17956	331
Фастівський район	92 (21–62)	28408	0	28511	10360	18048	18048	450	17172	426
Яготинський район	99 (134–171)	33288	0	32906	13151	20137	20137	436	19099	602
м. Березань	98 (119–128)	12924	0	13175	4999	7925	7925	107	7545	273
м. Біла Церква	91 (1–72)	161285	0	160109	51834	109451	109447	1430	104515	3501
м. Бориспіль	99 (1–26)	47608	0	47497	17947	29661	29659	463	28101	1095
м. Бровари	98 (1–32)	76606	0	76367	26884	49722	49714	712	47137	1865
м. Буча	96 (30–41)	22171	0	22525	7543	14628	14626	237	13836	553
м. Васильків	95 (1–17)	34316	0	34588	14671	19645	19645	515	18520	610

Продовження таблиці 16.5

Назва адміністративно-територіальної одиниці	Номер територіального виборчого округу та номери виборчих дільниць, утворених на території адміністративно-територіальної одиниці	Кількість виборчих бюлетенів		(п. 4) Кількість виборців, включених до списку виборців на виборчих дільницях	(п. 5) Кількість невикористаних виборчих бюлетенів	(п. 6) Кількість виборців, які отримали виборчі бюлетені	(п. 7) Кількість виборців, які взяли участь у голосуванні	(п. 8) Кількість виборчих бюлетенів, визнаних недійсними	(п. 9) Кількість голосів виборців, поданих за кандидата на пост Президента України	(п. 10) Кількість виборців, які не підтримали жодного кандидата на пост Президента України
		(п. 3.1) державними виборчими комісіями	(п. 3.2) Центральною виборчою комісією та місцевими виборчими комісіями							
м. Ірпінь	96 (1-29)	56996	0	59172	19584	37412	37406	666	35366	1374
м. Переяслав-Хмельницький	99 (71-94)	25444	0	25509	9557	15887	15887	207	15120	560
м. Ржищів	94 (1-4)	6144	0	6117	2257	3887	3887	97	3664	126
м. Славутич	98 (129-136)	18696	0	18531	6139	12557	12555	282	11867	406
м. Фастів	92 (1-20)	43624	0	43723	17612	26012	26007	456	24618	933
По регіону	91-99 (1372)	1448002	0	1453814	503031	944971	944893	16924	900200	27766
Кіровоградська область										
Бобринецький район	101 (1-42)	21688	0	21540	7317	14371	14371	180	13892	299
Вільшанський район	102 (1-22)	10984	0	10922	3451	7533	7533	93	7318	122
Гайворонський район	102 (23-52)	30832	0	31090	11397	19435	19434	420	18632	382
Голованівський район	102 (53-87)	23592	0	24267	7312	16280	16280	366	15601	313
Добровеличківський район	102 (149-191)	27880	0	27880	9894	17986	17985	312	17249	424
Долинський район	104 (1-45)	26804	0	26840	9322	17482	17479	341	16745	393
Знам'янський район	103 (75-107)	20736	0	20794	7490	13246	13246	279	12703	264
Кіровоградський район	101 (43-90)	29176	0	28925	10120	19056	19056	313	18389	354
Компаніївський район	101 (91-116)	12764	0	12643	4507	8257	8257	161	7966	130
Маловісківський район	101 (117-159)	32724	0	33035	12277	20447	20446	444	19559	443
Новгородківський район	104 (46-67)	12752	0	12661	4327	8425	8425	108	8117	200
Новоархангельський район	102 (88-123)	21144	0	20676	6901	14243	14242	232	13747	263
Новомиргородський район	103 (175-213)	24705	0	24521	9708	14997	14997	193	14493	311
Новоукраїнський район	101 (160-203)	33731	0	33465	13727	20004	20004	370	19249	385
Олександрівський район	103 (129-174)	25432	0	25888	8309	17123	17123	351	16401	370
Олександрівський район	104 (114-162)	26260	0	26316	8752	17508	17508	222	16969	317
Онуфріївський район	103 (108-128)	15472	0	15635	5613	9859	9859	157	9538	164

РОЗДІЛ 16. РЕЗУЛЬТАТИ ВИБОРІВ

Продовження таблиці 16.5

Назва адміністративно-територіальної одиниці	Номер територіального виборчого округу та номери виборчих дільниць, утворених на території адміністративно-територіальної одиниці	Кількість виборчих бюлетенів		(п. 4) Кількість виборців, включених до списку виборців на виборчих дільницях	(п. 5) Кількість невикористаних виборчих бюлетенів	(п. 6) Кількість виборців, які отримали виборчі бюлетені	(п. 7) Кількість виборців, які взяли участь у голосуванні	(п. 8) Кількість виборчих бюлетенів, визнаних недійсними	(п. 9) Кількість голосів виборців, поданих за кандидата на пост Президента України	(п. 10) Кількість виборців, які не підтримали жодного кандидата на пост Президента України
		(п. 3.1) здержаних дільничними комісіями	(п. 3.2) виготовлених, як виборчих дільничних комісій безпосередньо Центральної виборчої комісії							
Петрівський район	104 (163–195)	19920	0	19754	6277	13643	13642	229	13063	350
Світловодський район	103 (30–50)	11460	0	11398	3759	7701	7701	150	7418	133
Ульяновський район	102 (124–148)	19452	0	19748	6297	13155	13155	230	12676	249
Устинівський район	101 (204–227)	10848	0	10874	3299	7549	7549	85	7336	128
м. Знам'янка	103 (51–74)	26488	0	26462	10188	16300	16300	307	15464	529
м. Кіровоград	100 (1–5, 7–125)	198386	0	200269	76824	121562	121555	2116	115978	3460
м. Олександрія	104 (68–113)	72940	0	73295	28372	44567	44566	600	42658	1308
м. Світловодськ	103 (1–29)	42207	0	42445	14163	28044	28041	374	26900	767
По регіону	100–104 (950)	798377	0	801343	289603	508773	508754	8633	488061	12058
Луганська область										
Антрацитівський район	111 (51–85)	26796	0	26665	6564	20232	20232	174	19914	144
Біловодський район	114 (1–30)	19264	0	19133	3694	15570	15570	212	15181	177
Білокуракинський район	115 (38–69)	17444	0	17114	4641	12803	12803	196	12446	161
Краснодонський район	108 (65–102)	23736	0	23597	6246	17490	17490	137	17156	197
Кремінський район	115 (70–104, 205)	37160	0	36965	12342	24818	24817	435	24102	280
Лутугинський район	111 (86–131)	56592	0	56480	15999	40593	40593	364	39751	478
Марківський район	114 (31–53)	13616	0	13564	2727	10889	10889	132	10629	128
Міловський район	114 (54–70)	11196	0	11174	3130	8066	8066	111	7887	68
Новоайдарський район	115 (175–201, 204)	19172	0	18988	4696	14476	14476	202	14113	161
Новолуганський район	114 (71–102)	26964	0	26785	6289	20675	20675	272	20110	293
Перевальський район	109 (77–86, 88–139)	60699	0	61054	17174	43525	43525	445	42505	575
Поласнянський район	110 (67–108)	34864	0	34862	9985	24879	24879	201	24428	250
Сватівський район	115 (1–37)	30120	0	30219	8394	21726	21725	324	21133	268
Свердловський район	112 (39–41, 54–65, 71)	10552	0	10240	3159	7393	7393	95	7251	47

Вибори Президента України 2010 року

Продовження таблиці 16.5

Назва адміністративно-територіальної одиниці	Номер територіального виборчого округу та номери виборчих дільниць, утворених на території адміністративно-територіальної одиниці	Кількість бюлетенів		(п. 4) Кількість виборців, включених до списку виборців на виборчих дільницях	(п. 5) Кількість невикористаних виборчих бюлетенів	(п. 6) Кількість виборців, які отримали виборчі бюлетені	(п. 7) Кількість виборців, які взяли участь у голосуванні	(п. 8) Кількість виборчих бюлетенів, визнаних недійсними	(п. 9) Кількість голосів виборців, поданих за кандидата на пост Президента України	(п. 10) Кількість виборців, які не підтримали жодного кандидата на пост Президента України
		(п. 3.1) державними виборчими комісіями	(п. 3.2) Центральною виборчою комісією та місцевими виборчими комісіями							
Слов'янський район	114 (103–153)	43356	0	43124	10913	32443	32443	328	31740	375
Станично-Луганський район	114 (154–195)	42140	0	42328	12070	30070	30070	411	29345	314
Старобільський район	115 (105–143, 202–203, 206)	42612	0	42902	11159	31453	31453	546	30337	570
Троїцький район	115 (144–174)	16448	0	16322	3345	13103	13103	237	12761	105
м. Алчевськ	107 (1–51)	91419	0	89846	26246	65173	65165	874	62724	1566
м. Антрацит	111 (1–50)	64072	0	63443	17651	46421	46421	400	45587	434
м. Брянка	107 (52–86)	43871	0	42871	15023	28848	28847	331	28094	422
м. Кіровськ	110 (50–66)	29428	0	29890	10323	19105	19105	147	18762	196
м. Красний Луч	109 (1–76, 87)	104912	0	106332	36724	68188	68188	1203	66067	915
м. Краснодон	108 (1–64)	85462	0	85179	27185	58277	58275	739	56496	1039
м. Лисичанськ	110 (1–49)	97516	0	95985	32644	64872	64870	1814	62076	980
м. Луганськ	105 (1–88), 106 (1–85), 108 (103–156)	381142	0	380325	112059	269083	269068	3407	260872	4782
м. Первомайськ	116 (48–89)	55711	0	55994	18970	36741	36740	303	36010	427
м. Ровеньки	112 (72–126)	68548	0	67357	17783	50764	50763	713	49325	725
м. Рубіжне	113 (53–75)	49076	0	48697	14911	34165	34164	469	33154	541
м. Свердловськ	112 (1–38, 42–53, 66–70)	83064	0	82454	24414	58650	58649	1138	56786	725
м. Северодонецьк	113 (1–52)	98884	0	97317	28947	69937	69929	708	68081	1139
м. Стаханов	116 (1–47)	85379	0	84835	32099	53280	53278	459	52111	708
По регіону	105–116 (1484)	1871215	0	1862041	557506	1313708	1313664	17527	1276934	19190
Львівська область										
Бродівський район	123 (105–186, 188–192)	49348	0	48749	12665	36683	36681	518	35603	560

РОЗДІЛ 16. РЕЗУЛЬТАТИ ВИБОРІВ

Продовження таблиці 16.5

Назва адміністративно-територіальної одиниці	Номер територіального виборчого округу та номери виборчих дільниць, утворених на території адміністративно-територіальної одиниці	Кількість виборчих бюлетенів		(п. 4) Кількість виборців, включених до списку виборців на виборчих дільницях	(п. 5) Кількість невикористаних виборчих бюлетенів	(п. 6) Кількість виборців, які отримали виборчі бюлетені	(п. 7) Кількість виборців, які взяли участь у голосуванні	(п. 8) Кількість виборчих бюлетенів, визнаних недійсними	(п. 9) Кількість голосів виборців, поданих за кандидата на пост Президента України	(п. 10) Кількість виборців, які не підтримали жодного кандидата на пост Президента України
		(п. 3.1) зберігачами дільничними комісіями	(п. 3.2) виготовлених, як виборчих комісій безпосередньо Центральної виборчої дільничної комісії							
Буський район	123 (193-257)	37564	0	37390	7516	30048	30047	341	29274	432
Городоцький район	124 (1-74)	57195	0	57160	11955	45240	45239	646	43987	606
Дрогобицький район	127 (1-74)	57847	0	57997	11398	46449	46448	675	45312	461
Жидачівський район	128 (102-223)	58736	0	58153	11310	47426	47424	669	46073	682
Жовківський район	122 (1-88)	80976	0	81367	18532	62444	62444	958	60564	922
Золочівський район	123 (1-104)	57000	0	57406	14429	42571	42569	525	41341	703
Кам'янка-Бузький район	122 (89-154)	45924	0	46026	9510	36414	36408	524	35308	576
Миколаївський район	125 (100-163)	50968	0	50699	11029	39939	39939	619	38587	733
Мостиський район	124 (75-161)	45024	0	45074	9158	35866	35866	625	34781	460
Перемишлянський район	123 (258-328)	34732	0	34940	6761	27971	27971	446	27225	300
Пустомитівський район	125 (1-99)	89628	0	92253	19555	70073	70072	1055	67925	1092
Радехівський район	121 (145-200)	38100	0	38121	7143	30957	30957	485	30113	359
Самбірський район	126 (20-108)	54608	0	54158	9518	45090	45088	710	43912	466
Сколівський район	128 (224-279)	36168	0	36444	8112	28056	28055	535	27298	222
Сокальський район	121 (1-112)	72728	0	72469	16378	56350	56348	790	54757	801
Старосамбірський район	126 (109-228)	59640	0	58931	12390	47250	47249	662	46159	428
Стрийський район	128 (33-101)	47959	0	47574	6663	41296	41296	477	40309	510
Турківський район	126 (229-294)	37996	0	37303	9889	28007	28007	425	27373	209
Яворівський район	124 (162-275)	94284	0	93840	25409	68874	68871	892	67083	896
м. Борислав	127 (116-138)	29543	0	29841	9298	20245	20245	452	19401	392
м. Дрогобич	127 (75-115)	71067	0	71264	22488	48579	48571	693	46798	1080
м. Львів	117(1-77), 118(1-46), 119(1-59), 120(1-106)	611129	0	610301	190051	421068	419408	6352	401907	11149
м. Моршин	128 (1-3)	3928	0	3904	1162	2766	2766	33	2683	50

Вибори Президента України 2010 року

Продовження таблиці 16.5

Назва адміністративно-територіальної одиниці	Номер територіального виборчого округу та номери виборчих дільниць, утворених на території адміністративно-територіальної одиниці	Кількість бюлетенів		(п. 4) Кількість виборців, включених до списку виборців на виборчих дільницях	(п. 5) Кількість невикористаних виборчих бюлетенів	(п. 6) Кількість виборців, які отримали виборчі бюлетені	(п. 7) Кількість виборців, які взяли участь у голосуванні	(п. 8) Кількість виборчих бюлетенів, визнаних недійсними	(п. 9) Кількість голосів виборців, поданих за кандидата на пост Президента України	(п. 10) Кількість виборців, які не підтримали жодного кандидата на пост Президента України
		(п. 3.1) державних виборчих комісіями	(п. 3.2) виповнених, як виборчих комісій Центральної виборчої комісії безпосередньо виборчими комісіями дільничними							
м. Новий Розділ	125 (164–176)	18480	0	18838	5837	12643	12643	158	12205	280
м. Самбір	126 (1–19)	28140	0	28319	9191	18949	18949	325	18265	359
м. Стрий	128 (4–32)	45024	0	44439	15256	29768	29768	370	28699	699
м. Трускавець	127 (139–148)	16996	0	17026	5530	11466	11465	83	11167	215
м. Червоноград	121 (113–144)	63764	0	63735	19431	44333	44330	824	42578	928
По регіону	117–28 (2141)	1994496	0	1993721	517664	1476821	1475124	21867	1426687	26570
Миколаївська область										
Арбузинський район	134 (80–107)	18488	0	17578	6546	11942	11942	390	11306	246
Баштанський район	131 (1–43)	29156	0	28950	10889	18267	18265	257	17633	375
Бережанський район	132 (1–27)	19172	0	18981	6376	12796	12796	256	12293	247
Березегуватський район	131 (44–79)	16444	0	16192	5472	10972	10972	208	10568	196
Братський район	134 (108–137)	14364	0	14040	4809	9555	9555	141	9266	148
Веселинівський район	132 (28–56)	19056	0	18862	6813	12243	12243	239	11802	202
Вознесенський район	133 (37–70)	24692	0	24916	8718	15974	15974	355	15424	195
Врадіївський район	133 (71–93)	15139	0	14962	6268	8871	8871	160	8592	119
Доманівський район	133 (94–131)	20364	0	20004	7896	12468	12468	203	12071	194
Єланецький район	133 (132–158)	12796	0	12155	4404	8392	8392	142	8132	118
Жовтневий район	131 (80–118)	42284	0	42353	15472	26812	26812	569	25751	492
Казанківський район	131 (119–146)	17548	0	17364	4751	12797	12797	270	12296	231
Кривоозерський район	134 (138–167)	20055	0	19846	7024	13031	13031	176	12639	216
Миколаївський район	132 (57–103)	27592	0	27528	9543	18049	18049	287	17363	399
Новобузький район	131 (147–188)	23996	0	23682	8581	15415	15415	192	14815	408
Новоодеський район	132 (104–142)	28500	0	28578	10866	17634	17634	340	16874	420
Очаківський район	132 (150–167)	13112	0	12702	4856	8256	8256	130	8015	111

РОЗДІЛ 16. РЕЗУЛЬТАТИ ВИБОРІВ

Продовження таблиці 16.5

Назва адміністративно-територіальної одиниці	Номер територіального виборчого округу та номери виборчих дільниць, утворених на території адміністративно-територіальної одиниці	Кількість виборчих бюлетенів		(п. 4) Кількість виборців, включених до списку виборців на виборчих дільницях	(п. 5) Кількість невикористаних виборчих бюлетенів	(п. 6) Кількість виборців, які отримали виборчі бюлетені	(п. 7) Кількість виборців, які взяли участь у голосуванні	(п. 8) Кількість виборчих бюлетенів, визнаних недійсними	(п. 9) Кількість голосів виборців, поданих за кандидата на пост Президента України	(п. 10) Кількість виборців, які не підтримали жодного кандидата на пост Президента України
		(п. 3.1) дільничними виборчими комісіями	(п. 3.2) визначеними виборчими комісіями							
Первомайський район	134 (40–79)	25359	0	25058	8763	16596	16595	346	15975	274
Снігурівський район	131 (189–242)	31400	0	31396	10286	21114	21114	437	20277	400
м. Вознесенськ	133 (1–21)	34419	0	34172	12267	22152	22151	624	21035	492
м. Миколаїв	129 (1–110), 130 (1–93)	384815	0	387931	139093	245722	245704	4353	235757	5594
м. Очаків	132 (143–149)	13351	0	13708	5137	8213	8213	126	7981	106
м. Первомайськ	134 (1–39)	57440	0	57279	24489	32951	32950	482	31779	689
м. Южноукраїнськ	133 (22–36)	32580	0	32564	11653	20927	20927	384	19796	747
По регіону	129–134 (937)	942122	0	940801	340972	601149	601126	11067	577440	12619
Одеська область										
Ананьівський район	140 (1–29)	23448	0	23423	10485	12963	12961	504	12318	139
Арцизький район	144 (1–37)	36544	0	36512	13013	23531	23531	600	22679	252
Балтський район	139 (75–122)	33824	0	34208	13419	20405	20404	454	19668	282
Березівський район	141 (9–57)	26444	0	26173	9868	16576	16576	473	15822	281
Білгород-Дністровський район	143 (34–87)	45431	0	45094	15219	30211	30211	675	29174	362
Білявський район	142 (1–58, 120)	85288	0	84460	33677	51611	51611	1488	49426	697
Болградський район	144 (38–73)	55124	0	55116	21053	34071	34066	663	33172	231
Великомихайлівський район	140 (30–55)	22524	0	22479	8864	13660	13659	278	13215	166
Іванівський район	141 (58–92)	23232	0	22813	9939	13293	13293	303	12767	223
Ізмаїльський район	145 (37–62)	40372	0	40043	15469	24902	24902	792	23794	316
Кілійський район	145 (1–35)	43620	0	43193	19560	24060	24057	717	22899	441
Кодимський район	139 (123–154)	25172	0	24881	10233	14939	14939	384	14338	217
Комінтернівський район	141 (93–141)	52755	0	52036	18649	34106	34102	764	32788	550
Котовський район	139 (19–74)	22668	0	22573	7416	15252	15252	348	14762	142
Красноокнянський район	139 (155–185)	15732	0	15747	6140	9592	9592	186	9273	133

Вибори Президента України 2010 року

Продовження таблиці 16.5

Назва адміністративно-територіальної одиниці	Номер територіального виборчого округу та номери виборчих дільниць, утворених на території адміністративно-територіальної одиниці	Кількість бюлетенів		(п. 4) Кількість виборців, включених до списку виборців на виборчих дільницях	(п. 5) Кількість невикористаних виборчих бюлетенів	(п. 6) Кількість виборців, які отримали виборчі бюлетені	(п. 7) Кількість виборців, які взяли участь у голосуванні	(п. 8) Кількість виборчих бюлетенів, визнаних недійсними	(п. 9) Кількість голосів виборців, поданих за кандидата на пост Президента України	(п. 10) Кількість виборців, які не підтримали жодного кандидата на пост Президента України
		(п. 3.1) державних дільничними комісіями	(п. 3.2) виготовлених, як виборчих дільничними комісіями							
Любашівський район	140 (56-88)	24192	0	24085	9725	14467	14465	353	13962	150
Миколаївський район	140 (89-113)	14088	0	14102	5338	8750	8750	191	8419	140
Овідіопольський район	142 (59-89, 121)	51616	0	52766	17486	34130	34130	874	32749	507
Ренійський район	144 (74-93)	32724	0	32342	13611	19113	19113	674	18264	175
Роздільнянський район	141 (142-175)	44712	0	44706	20397	24315	24314	975	23114	225
Савранський район	140 (114-132)	15816	0	15733	5713	10103	10103	288	9673	142
Саратський район	143 (88-127)	35692	0	35280	12960	22732	22732	571	21934	227
Тарутинський район	144 (94-133)	32876	0	32283	11876	21000	20998	595	20249	154
Татарбунарський район	143 (128-160)	30248	0	30055	11368	18880	18880	590	17943	347
Фрунзівський район	140 (133-151)	14514	0	14877	5807	8707	8707	260	8362	85
Ширяївський район	140 (152-182)	19852	0	19759	8032	11820	11820	295	11392	133
м. Білгород-Дністровський	143 (1-33)	51936	0	50806	20505	31431	31429	678	30303	448
м. Ізмаїл	145 (63-99, 101-104, 107, 109-111, 113-114, 116, 118, 120-121, 124-126, 129, 131-132, 136-141, 145-154, 157, 160-165)	66703	500	66160	26557	40646	40645	897	38755	993
м. Іллічівськ	142 (93-119, 122-126)	53972	278	54301	14227	40023	40023	687	38443	893
м. Котовськ	139 (1-18)	32160	0	32113	12387	19773	19767	434	19027	306
м. Одеса	135 (1-85), 136 (1-80), 137 (1-97), 138 (1-91)	739895	0	745982	263661	476232	476182	11768	455057	9357

РОЗДІЛ 16. РЕЗУЛЬТАТИ ВИБОРІВ

Продовження таблиці 16.5

Назва адміністративно-територіальної одиниці	Номер територіального виборчого округу та номери виборчих дільниць, утворених на території адміністративно-територіальної одиниці	Кількість виборчих бюлетенів		(п. 4) Кількість виборців, включених до списку виборців на виборчих дільницях	(п. 5) Кількість невикористаних виборчих бюлетенів	(п. 6) Кількість виборців, які отримали виборчі бюлетені	(п. 7) Кількість виборців, які взяли участь у голосуванні	(п. 8) Кількість виборчих бюлетенів, визнаних недійсними	(п. 9) Кількість голосів виборців, поданих за кандидата на пост Президента України	(п. 10) Кількість виборців, які не підтримали жодного кандидата на пост Президента України
		(п. 3.1) виборчих дільничних комісій	(п. 3.2) виборчих дільничних комісій							
м. Теплодар	142 (90–92)	7876	0	7863	2788	5088	5088	92	4874	122
м. Южне	141 (1–8)	19056	0	19000	5231	13825	13824	195	13270	359
По регіону	135–145 (1455)	1840106	778	1840964	680673	1160207	1160126	29046	1111885	19195
Полтавська область										
Великобагачанський район	150 (16–50)	21653	0	21506	5936	15717	15717	165	15116	436
Гадяцький район	153 (58–110)	46572	0	46232	16000	30572	30569	431	29230	908
Глобинський район	151 (1–57)	41968	0	41474	14822	27146	27146	462	26033	651
Гребінківський район	153 (111–143)	20056	0	19858	7162	12894	12894	240	12275	379
Диканський район	150 (123–143)	16792	0	16680	5748	11044	11044	191	10520	333
Зіньківський район	150 (144–188)	30400	0	30226	9152	21248	21243	358	20398	487
Карлівський район	152 (1–23)	31288	0	30963	12864	18424	18424	238	17719	467
Кобеляцький район	152 (167–231)	39124	0	38845	12686	26438	26438	550	24881	1007
Козельщинський район	151 (58–86)	17432	0	17216	6154	11278	11278	168	10857	253
Котелевський район	150 (189–213)	16320	0	16204	5063	11257	11257	250	10763	244
Кременчуцький район	151 (105–142)	36056	0	35890	13316	22740	22737	399	21749	589
Лохвицький район	153 (1–57)	36608	0	36551	11409	25199	25198	315	24186	697
Лубенський район	149 (21–82)	29428	0	29212	8354	21074	21074	429	20123	522
Машівський район	152 (24–51)	16588	0	16639	5462	11126	11126	140	10696	290
Миргородський район	150 (51–99)	27792	0	27612	7976	19816	19816	254	19064	498
Новосанжарський район	152 (52–101)	29460	0	29072	9838	19622	19622	249	18833	540
Оржицький район	149 (83–118)	21362	0	21109	5633	15729	15728	221	15069	438
Пирятинський район	153 (144–180)	28016	0	27621	9945	18071	18071	371	17233	466
Полтавський район	147 (63–117)	54376	0	54261	19840	34536	34527	771	32496	1260
Решетилівський район	152 (129–166)	22048	0	21892	6649	15399	15399	156	14821	422

Вибори Президента України 2010 року

Продовження таблиці 16.5

Назва адміністративно-територіальної одиниці	Номер територіального виборчого округу та номери виборчих дільниць, утворених на території адміністративно-територіальної одиниці	Кількість бюлетенів		(п. 4) Кількість виборців, включених до списку виборців на виборчих дільницях	(п. 5) Кількість невикористаних виборчих бюлетенів	(п. 6) Кількість виборців, які отримали виборчі бюлетені	(п. 7) Кількість виборців, які взяли участь у голосуванні	(п. 8) Кількість виборчих бюлетенів, визнаних недійсними	(п. 9) Кількість голосів виборців, поданих за кандидата на пост Президента України	(п. 10) Кількість виборців, які не підтримали жодного кандидата на пост Президента України
		(п. 3.1) державних виборчих комісіями	(п. 3.2) Центральної виборчої комісії безпосередньо виборчими комісіями							
Семенівський район	149 (119-162)	21987	0	21875	6147	15840	15840	221	15269	350
Хорольський район	149 (163-214)	30275	0	30310	8603	21672	21672	657	20420	595
Чорнухинський район	153 (181-205)	10844	0	10771	2978	7866	7866	109	7565	192
Чугівський район	152 (102-128)	19288	0	19278	7009	12279	12279	207	11726	346
Шишацький район	150 (100-122)	17504	0	17580	5170	12334	12334	203	11737	394
м. Комсомольськ	151 (87-104)	42428	0	42255	12696	29732	29731	373	28443	915
м. Кременчук	148 (1-99)	176029	0	176964	63465	112564	112554	1667	107036	3851
м. Лубни	149 (1-20)	38743	0	39180	13355	25388	25384	431	24090	863
м. Миргород	150 (1-15)	32768	0	32667	12534	20234	20234	313	19202	719
м. Полтава	146 (1-76), 147 (1-62)	244053	0	242842	87522	156531	156506	2606	147851	6048
По регіону	146-153 (1297)	1217258	0	1212785	413488	803770	803708	13145	765401	25160
Рівненська область										
Березнівський район	158 (1-49)	45468	0	45355	12276	33192	33191	632	31880	679
Володимирецький район	157 (1-55, 212-213)	43068	0	42767	11072	31996	31996	701	30782	513
Гошанський район	155 (127-178)	28528	0	28383	7652	20876	20876	583	19965	328
Демидівський район	156 (91-112)	11848	0	11761	2588	9260	9260	145	9000	115
Дубенський район	156 (24-90)	35632	0	35205	8799	26833	26833	458	25866	509
Дубровицький район	157 (56-107)	37280	0	36893	9893	27387	27387	523	26412	452
Зарічненський район	157 (108-153)	25040	0	24770	6122	18918	18918	372	18295	251
Здолбунівський район	156 (113-169)	45304	0	44786	13674	31630	31629	443	30462	724
Корецький район	155 (179-221)	28144	0	27766	8371	19773	19773	361	19073	339
Костопільський район	158 (50-122)	51120	0	50834	15034	36086	36086	615	34790	681
Млинівський район	156 (170-220)	30331	0	30030	7317	23014	23014	346	22337	331

РОЗДІЛ 16. РЕЗУЛЬТАТИ ВИБОРІВ

Продовження таблиці 16.5

Назва адміністративно-територіальної одиниці	Номер територіального виборчого округу та номери виборчих дільниць, утворених на території адміністративно-територіальної одиниці	Кількість виборчих бюлетенів		(п. 4) Кількість виборців, включених до списку виборців на виборчих дільницях	(п. 5) Кількість невикористаних виборчих бюлетенів	(п. 6) Кількість виборців, які отримали виборчі бюлетені	(п. 7) Кількість виборців, які взяли участь у голосуванні	(п. 8) Кількість виборчих бюлетенів, визнаних недійсними	(п. 9) Кількість голосів виборців, поданих за кандидата на пост Президента України	(п. 10) Кількість виборців, які не підтримали жодного кандидата на пост Президента України
		(п. 3.1) здержаних дільничними комісіями	(п. 3.2) виготовлених, як виборчих комісій Централізованої комісії безпосередньо дільничними виборчими комісіями							
Острозький район	155 (86–126)	22356	0	21962	6071	16285	16285	297	15725	263
Радивилівський район	156 (221–266)	29556	0	29370	7478	22078	22078	325	21337	416
Рівненський район	155 (1–77)	69984	0	68828	19808	50176	50170	1193	47811	1166
Рокитнівський район	157 (154–196)	35988	0	36055	8141	27847	27847	626	26776	445
Сарненський район	158 (123–201)	71216	0	70996	20327	50889	50886	942	48713	1231
м. Дубно	156 (1–23)	29688	0	29142	9674	20014	20013	231	19304	478
м. Кузнецовськ	157 (197–211)	29996	0	29961	8168	21828	21828	226	20972	630
м. Острог	155 (78–85)	10696	0	10575	3689	7007	7007	102	6752	153
м. Рівне	154 (1–108)	190881	0	187358	62842	128039	128035	1682	122359	3994
По регіону	154–158 (1009)	872124	0	862797	248996	623128	623112	10803	598611	13698
Сумська область										
Білопільський район	160 (1–60)	40008	0	39682	13697	26311	26309	365	25367	577
Буринський район	163 (173–212)	28469	0	24772	11277	17192	17190	210	16701	279
Великописарівський район	164 (56–94)	18636	0	18021	6053	12583	12583	243	12138	202
Глухівський район	161 (147–183)	21396	0	21217	7106	14290	14290	322	13733	235
Конотопський район	162 (41–87)	26680	0	26942	8972	17708	17708	292	17084	332
Краснопільський район	164 (132–171)	23328	0	23192	7502	15826	15821	295	15151	375
Кролевецький район	162 (88–128)	33284	0	33060	11393	21891	21891	481	20860	550
Лебединський район	160 (132–161)	18208	0	18090	5254	12954	12953	239	12499	215
Липоводолинський район	163 (104–128)	16320	0	16239	4213	12107	12107	170	11673	264
Недригайлівський район	163 (129–172)	22160	0	21764	5407	16753	16753	173	16240	340
Охтирський район	164 (22–55)	23336	0	22475	7728	15608	15607	216	15057	334
Путівський район	162 (129–177)	25932	0	23498	10737	15195	15194	462	14411	321
Роменський район	163 (27–103)	32848	0	32544	8839	24009	24008	360	23020	628

Продовження таблиці 16.5

Назва адміністративно-територіальної одиниці	Номер територіального виборчого округу та номери виборчих дільниць, утворених на території адміністративно-територіальної одиниці	Кількість бюлетенів		(п. 4) Кількість виборців, включених до списку виборців на виборчих дільницях	(п. 5) Кількість невикористаних виборчих бюлетенів	(п. 6) Кількість виборців, які отримали виборчі бюлетені	(п. 7) Кількість виборців, які взяли участь у голосуванні	(п. 8) Кількість виборчих бюлетенів, визнаних недійсними	(п. 9) Кількість голосів виборців, поданих за кандидата на пост Президента України	(п. 10) Кількість виборців, які не підтримали жодного кандидата на пост Президента України
		(п. 3.1) державних виборчих дільницями	(п. 3.2) Центральної виборчої комісії безпосередньо виборчими комісіями							
Середино-Будський район	161 (93–130)	14468	0	14310	5242	9226	9224	150	8938	136
Сумський район	160 (61–115)	48092	0	48641	15778	32314	32311	655	30972	684
Тростянецький район	164 (95–131)	30188	0	30279	9877	20311	20311	401	19376	534
Шосткинський район	161 (33–63)	19754	0	19811	7354	12400	12400	196	11850	354
Ямпільський район	161 (64–92)	20692	0	20657	7421	13271	13271	255	12729	287
м. Глухів	161 (131–146)	26216	0	25613	10235	15981	15980	338	15121	521
м. Конотоп	162 (1–40)	66196	0	66185	27885	38311	38305	769	36087	1449
м. Лебедін	160 (116–131)	22839	0	22544	8457	14381	14380	228	13693	459
м. Охтирка	164 (1–21)	38692	0	38357	14625	24067	24067	374	22842	851
м. Ромни	163 (1–26)	40044	0	39943	16375	23669	23667	390	22426	851
м. Суми	159 (1–129)	241090	0	246304	78410	162679	162664	2621	154840	5203
м. Шостка	161 (1–32)	62389	0	61690	24043	38346	38344	557	36486	1301
По регіону	159–164 (1033)	961265	0	955830	333880	627383	627338	10762	599294	17282
Тернопільська область										
Бережанський район	167 (1–53)	32960	0	32759	8074	24886	24886	314	24168	404
Борщівський район	169 (1–77)	55492	0	55233	14534	40958	40958	417	39968	573
Бучацький район	168 (1–71)	48708	0	48042	9259	39449	39448	370	38655	423
Гусятинський район	168 (72–139)	50592	0	50471	10092	40500	40500	507	39418	575
Заліщицький район	169 (78–134)	40108	0	39743	9912	30196	30196	364	29451	381
Збаразький район	166 (1–76)	47652	0	46814	13190	34462	34462	554	33417	491
Зборівський район	167 (54–144)	35436	0	35058	7113	28323	28323	282	27700	341
Козівський район	167 (145–191)	30103	0	30058	5776	24327	24327	254	23789	284
Кременецький район	166 (77–151)	56234	0	55552	17447	38787	38787	906	37207	674
Лановецький район	166 (152–199)	24212	0	24153	5620	18592	18592	232	18071	289

РОЗДІЛ 16. РЕЗУЛЬТАТИ ВИБОРІВ

Продовження таблиці 16.5

Назва адміністративно-територіальної одиниці	Номер територіального виборчого округу та номери виборчих дільниць, утворених на території адміністративно-територіальної одиниці	Кількість виборчих бюлетенів		(п. 4) Кількість виборців, включених до списку виборців на виборчих дільницях	(п. 5) Кількість невикористаних виборчих бюлетенів	(п. 6) Кількість виборців, які отримали виборчі бюлетені	(п. 7) Кількість виборців, які взяли участь у голосуванні	(п. 8) Кількість виборчих бюлетенів, визнаних недійсними	(п. 9) Кількість голосів виборців, поданих за кандидата на пост Президента України	(п. 10) Кількість виборців, які не підтримали жодного кандидата на пост Президента України
		(п. 3.1) виборчих дільничних комісій	(п. 3.2) виборчих дільничних комісій							
Монастирський район	168 (140–191)	27004	0	25089	7476	19528	19528	215	19083	230
Підволочиський район	166 (200–263)	35120	0	35056	8263	26857	26857	353	26088	416
Підгаєцький район	167 (192–224)	16336	0	16166	3989	12347	12347	161	12049	137
Теребовлянський район	168 (192–270)	54032	0	53324	13115	40917	40914	578	39872	464
Тернопільський район	167 (225–285)	51060	0	50765	11839	39221	39221	598	37982	641
Чортківський район	169 (135–210)	62140	0	61573	17685	44455	44455	650	43168	637
Шумський район	166 (264–321)	26275	0	26021	5611	20664	20664	308	20066	290
м. Тернопіль	165 (1–87)	183248	0	181599	61024	122224	122214	1706	117233	3275
По регіону	165–169 (1173)	876712	0	867476	230019	646693	646679	8769	627385	10525
Харківська область										
Балаклійський район	180 (1–57)	68460	0	68144	20589	47871	47859	476	46734	649
Барвінківський район	180 (58–90)	21848	0	21540	6578	15270	15270	188	14865	217
Близнюківський район	181 (68–94)	18076	0	17869	6089	11987	11987	121	11715	151
Богодухівський район	177 (57–105)	33900	0	33809	12797	21103	21103	245	20511	347
Борівський район	179 (1–23)	14744	0	14864	4249	10495	10495	62	10263	170
Валківський район	182 (1–28)	26432	0	25969	9673	16759	16755	289	16165	301
Великобурлуцький район	178 (18–45)	19140	0	19091	6143	12997	12997	278	12584	135
Вовчанський район	178 (46–93)	40524	0	40299	13622	26902	26901	524	26020	357
Дворічанський район	178 (94–119)	15688	0	15591	4536	11152	11152	109	10912	131
Дергачівський район	177 (1–56)	81316	0	81344	29547	51769	51768	768	49908	1092
Зачепилівський район	182 (29–54)	13172	0	12934	4320	8852	8852	181	8494	177
Зміївський район	180 (91–139)	61856	0	61748	21269	40587	40586	606	39088	892
Золочівський район	177 (106–136)	25384	0	24990	9965	15419	15419	201	14995	223
Ізюмський район	179 (48–71)	15472	0	15342	4512	10960	10960	263	10552	145

Вибори Президента України 2010 року

Продовження таблиці 16.5

Назва адміністративно-територіальної одиниці	Номер територіального виборчого округу та номери виборчих дільниць, утворених на території адміністративно-територіальної одиниці	Кількість виборчих бюлетенів		(п. 4) Кількість виборців, включених до списку дільниць	(п. 5) Кількість невикористаних виборчих бюлетенів	(п. 6) Кількість виборців, які отримали виборчі бюлетені	(п. 7) Кількість виборців, які взяли участь у голосуванні	(п. 8) Кількість виборчих бюлетенів, визнаних недійсними	(п. 9) Кількість голосів виборців, поданих за кандидата на пост Президента України	(п. 10) Кількість виборців, які не підтримали жодного кандидата на пост Президента України
		(п. 3.1) державних дільничними комісіями	(п. 3.2) виправлених, як виборчих дільничних комісій							
Кегичівський район	182 (55-76)	16960	0	16847	5241	11719	11719	181	11308	230
Коломацький район	182 (77-86)	6548	0	6393	2599	3949	3949	82	3775	92
Красноградський район	182 (87-126)	36704	0	36615	11359	25345	25345	324	24523	498
Краснокутський район	177 (137-166)	23980	0	23728	8978	15002	15002	205	14538	259
Куп'янський район	179 (106-142)	21888	0	21702	6684	15204	15204	194	14774	236
Лозівський район	181 (38-67, 170)	24484	0	24579	7671	16813	16812	223	16354	235
Нововодолазький район	182 (127-165)	29387	0	29267	10052	19335	19335	256	18692	384
Первомайський район	181 (109-133)	14504	0	14350	4640	9864	9864	100	9673	91
Печенізький район	178 (120-131)	8732	0	8643	2918	5814	5814	45	5683	86
Сахновщинський район	181 (134-167)	17648	0	17626	6020	11628	11628	162	11251	215
Харківський район	183 (1-98, 117-119)	155132	0	156512	58961	96171	96168	1366	92778	2024
Чугуївський район	178 (132-161)	38160	0	37964	12701	25459	25458	435	24717	306
Шевченківський район	179 (143-168)	17032	0	16881	5275	11757	11756	131	11448	177
м. Ізюм	179 (24-47)	43580	0	43209	15391	28189	28189	368	27298	523
м. Куп'янськ	179 (72-105)	49416	0	49250	17986	31430	31429	329	30416	684
м. Лозова	181 (1-37, 168-169)	54444	0	54535	19726	34718	34717	529	33419	769
м. Люботин	183 (99-116)	22204	0	22177	8204	14000	13998	249	13428	321
м. Первомайський	181 (95-108, 171-172)	26328	0	26161	9150	17178	17178	80	16776	322
м. Харків	170 (1-82, 84-88), 171 (1-85), 172 (1-117), 173 (1-98), 174 (1-45), 175 (1-63), 176 (1-96)	1141877	0	1143419	402490	739386	739312	11174	709277	18861
м. Чугуїв	178 (1-17)	29304	0	29259	9164	20140	20139	224	19548	367
По регіону	170-183 (1681)	2234324	0	2232651	779099	1455224	1455120	20968	1402482	31667

РОЗДІЛ 16. РЕЗУЛЬТАТИ ВИБОРІВ

Продовження таблиці 16.5

Назва адміністративно-територіальної одиниці	Номер територіального виборчого округу та номери виборчих дільниць, утворених на території адміністративно-територіальної одиниці	Кількість виборчих бюлетенів		(п. 4) Кількість виборців, включених до списку виборців на виборчих дільницях	(п. 5) Кількість невикористаних виборчих бюлетенів	(п. 6) Кількість виборців, які отримали виборчі бюлетені	(п. 7) Кількість виборців, які взяли участь у голосуванні	(п. 8) Кількість виборчих бюлетенів, визнаних недійсними	(п. 9) Кількість голосів виборців, поданих за кандидата на пост Президента України	(п. 10) Кількість виборців, які не підтримали жодного кандидата на пост Президента України
		(п. 3.1) державних дільничними комісіями	(п. 3.2) виготовлених, як виборчих комісій Центральної виборчої комісії безпосередньо дільничними виборчими комісіями							
Херсонська область										
Бериславський район	186 (39–88)	40539	0	39817	16010	24529	24527	315	23584	628
Білозерський район	184 (50–90)	55152	0	54879	23078	32074	32074	622	30469	983
Великопелетиський район	188 (73–92)	14980	0	14551	5976	9004	9004	104	8680	220
Великоолександрівський район	186 (89–121)	20668	0	20713	6845	13823	13823	183	13330	310
Верхньорогачицький район	188 (93–114)	9552	0	9468	2554	6998	6997	84	6783	130
Високопільський район	186 (143–162)	12272	0	12336	4146	8126	8126	180	7775	171
Генічеський район	189 (43–96)	47880	0	47336	19230	28650	28650	455	27727	468
Голопристанський район	187 (1–51)	48536	0	48671	19103	29433	29432	413	28364	655
Горностаївський район	188 (55–72)	14584	0	14492	5096	9488	9488	172	9077	239
Іванівський район	189 (97–113)	11960	0	11863	4188	7772	7772	103	7482	187
Каланчацький район	187 (52–69)	18544	0	18387	6495	12049	12049	188	11560	301
Каховський район	188 (21–54)	28352	0	28177	10475	17877	17877	465	16989	423
Нижньосірогозький район	188 (115–132)	13200	0	13047	4347	8853	8853	107	8615	131
Нововоронцовський район	186 (122–142)	17316	0	17235	6437	10879	10879	119	10491	269
Новотроїцький район	189 (1–42)	30844	0	30046	12227	18617	18617	234	18137	246
Скадовський район	187 (70–98)	39304	0	39261	17046	22258	22258	398	21362	498
Цюрупинський район	187 (99–146)	53396	0	53992	22162	31234	31232	565	30027	640
Чаплинський район	189 (114–146)	28156	0	27992	10817	17339	17339	212	16845	282
м. Каховка	188 (1–20)	32348	0	31921	11667	20681	20681	321	19823	537
м. Нова Каховка	186 (1–38)	58635	0	59798	21076	37559	37556	502	36110	944
м. Херсон	184 (1–49), 185 (1–102)	287561	0	291107	116342	171219	171197	2697	163663	4837
По регіону	184–189 (778)	883779	0	885089	345317	538462	538431	8439	516893	13099

Вибори Президента України 2010 року

Продовження таблиці 16.5

Назва адміністративно-територіальної одиниці	Номер територіального виборчого округу та номери виборчих дільниць, утворених на території адміністративно-територіальної одиниці	Кількість бюлетенів		Кількість виборців, які включені до списку виборців на виборчих дільницях	Кількість невикористаних виборчих бюлетенів	Кількість виборців, які отримали виборчі бюлетені	Кількість виборців, які взяли участь у голосуванні	Кількість виборчих бюлетенів, визнаних недійсними	Кількість голосів виборців, поданих за кандидатів на пост Президента України	Кількість виборців, які не підтримали жодного кандидата на пост Президента України
		дільничними комісіями	Центральної виборчої комісії безпосередньо							
Хмельницька область										
		(п. 3.1)	(п. 3.2)	(п. 4)	(п. 5)	(п. 6)	(п. 7)	(п. 8)	(п. 9)	(п. 10)
Білогірський район	191 (1-65)	22316	0	22029	4934	17382	17382	271	16932	179
Вінковецький район	194 (1-39)	21808	0	21635	6077	15731	15731	384	15133	214
Волочиський район	191 (66-148)	45216	0	44955	11626	33590	33590	632	32442	516
Городоцький район	194 (40-109)	42608	0	42688	13257	29351	29351	617	28301	433
Деражнянський район	192 (1-55)	26480	0	26527	6623	19857	19857	431	19074	352
Дунаєвецький район	194 (110-187)	52204	0	52462	15107	37097	37097	1001	35465	631
Ізяславський район	191 (149-227)	38056	0	37350	11442	26614	26614	485	25602	527
Кам'янець-Подільський район	193 (47-160)	59912	0	59547	18753	41159	41158	940	39576	642
Красилівський район	196 (148-233)	44704	0	44767	12147	32557	32556	756	31265	535
Летичівський район	192 (56-108)	24648	0	24628	6375	18273	18273	270	17669	334
Новоушицький район	194 (188-243)	25608	0	25522	7158	18450	18450	367	17747	336
Полонський район	196 (1-53)	37019	0	37130	12072	24947	24947	854	23511	582
Славутський район	195 (58-123)	25616	0	25560	5668	19948	19948	459	19262	227
Старокостянтинівський район	196 (72-147)	26512	0	26456	6596	19916	19916	492	19172	252
Старосинявський район	192 (109-154)	17716	0	17476	4466	13250	13250	248	12801	201
Теофіпольський район	191 (228-277)	24040	0	23774	5452	18588	18588	253	18129	206
Хмельницький район	192 (155-231)	44940	0	44274	12893	32047	32047	888	30596	563
Чемеровецький район	193 (161-225)	36468	0	36013	9747	26721	26721	481	25836	404
Шепетівський район	195 (124-186)	28132	0	27822	7453	20679	20679	564	19793	322
Ярмолинецький район	192 (232-293)	29356	0	29269	8114	21242	21242	481	20441	320
м. Кам'янець-Подільський	193 (1-46)	73444	0	73899	26809	46635	46635	594	44758	1283
м. Нетішин	195 (1-17)	26280	0	26202	8668	17612	17612	254	16823	535
м. Славути	195 (18-35)	26900	0	26725	9918	16982	16981	448	16072	461

РОЗДІЛ 16. РЕЗУЛЬТАТИ ВИБОРІВ

Продовження таблиці 16.5

Назва адміністративно-територіальної одиниці	Номер територіального виборчого округу та номери виборчих дільниць, утворених на території адміністративно-територіальної одиниці	Кількість виборчих бюлетенів		(п. 4) Кількість виборців, включених до списку виборців на виборчих дільницях	(п. 5) Кількість невикористаних виборчих бюлетенів	(п. 6) Кількість виборців, які отримали виборчі бюлетені	(п. 7) Кількість виборців, які взяли участь у голосуванні	(п. 8) Кількість виборчих бюлетенів, визнаних недійсними	(п. 9) Кількість голосів виборців, поданих за кандидата на пост Президента України	(п. 10) Кількість виборців, які не підтримали жодного кандидата на пост Президента України
		(п. 3.1) виборчих дільниць	(п. 3.2) виборчих комісій							
м. Старокостянтинів	196 (54-71)	28252	0	28156	10510	17742	17741	350	17031	360
м. Хмельницький	190 (1-104)	199101	0	203091	58529	140572	140561	2673	134482	3406
м. Шепетівка	195 (36-57)	38734	0	38827	17605	21129	21129	447	20186	496
По регіону	190-196 (1561)	1066070	0	1066784	317999	748071	748056	15640	718099	14317
Черкаська область										
Городищенський район	199 (1-35)	33980	0	33994	12237	21743	21736	551	20569	616
Драбівський район	200 (68-117)	30896	0	30624	8701	22195	22195	389	21437	369
Жашківський район	202 (1-41)	33496	0	33694	11212	22284	22284	393	21401	490
Звенигородський район	202 (137-186)	39908	0	39962	14310	25598	25598	487	24532	579
Золотоніський район	200 (13-67)	36996	0	36705	11189	25807	25806	546	24725	535
Кам'янський район	201 (38-70)	25152	0	25472	8527	16625	16624	197	16027	400
Канівський район	200 (186-241)	17620	0	17312	5420	12200	12200	250	11743	207
Катеринопільський район	202 (187-216)	20460	0	20294	6966	13494	13494	193	13033	268
Корсунь-Шевченківський район	199 (36-92)	37936	0	37716	12380	25556	25555	417	24540	598
Лисянський район	199 (93-131)	20328	0	20188	5855	14473	14472	303	13873	296
Манківський район	202 (42-72)	24140	0	23867	7554	16586	16586	246	15962	378
Монастирищенський район	203 (127-169)	28780	0	29007	9140	19640	19524	373	18823	328
Смілянський район	201 (71-108)	28708	0	28790	9731	18977	18977	328	18181	468
Тальнівський район	202 (73-122, 132)	31692	0	31361	9457	22235	22235	298	21445	492
Уманський район	203 (36-89)	37035	0	37179	11452	25583	25583	424	24639	520
Христинівський район	203 (90-126)	28688	0	28551	9876	18812	18812	338	18019	455
Черкаський район	197 (57-102)	65256	0	64095	26391	38865	38863	716	37124	1023
Чигиринський район	201 (109-136)	26476	0	26754	10323	16153	16153	255	15550	348
Чорнобайський район	200 (118-173)	36600	0	36245	9677	26923	26920	926	25490	504

Вибори Президента України 2010 року

Продовження таблиці 16.5

Назва адміністративно-територіальної одиниці	Номер територіального виборчого округу та номери виборчих дільниць, утворених на території адміністративно-територіальної одиниці	Кількість бюлетенів		(п. 4) Кількість виборців, включених до списку дільниць	(п. 5) Кількість невикористаних виборчих бюлетенів	(п. 6) Кількість виборців, які отримали виборчі бюлетені	(п. 7) Кількість виборців, які взяли участь у голосуванні	(п. 8) Кількість виборчих бюлетенів, визнаних недійсними	(п. 9) Кількість голосів виборців, поданих за кандидата на пост Президента України	(п. 10) Кількість виборців, які не підтримали жодного кандидата на пост Президента України
		(п. 3.1) державних дільничних комісіями	(п. 3.2) Центральної виборчої комісії безпосередньо дільничними комісіями							
Шполянський район	199 (132–173)	38088	0	37656	14078	24010	24009	397	23069	543
м. Ватутіне	202 (123–131, 133–136)	14856	0	14713	6682	8174	8174	127	7858	189
м. Золотоноша	200 (1–12)	22820	0	23325	8786	14034	14033	324	13329	380
м. Канів	200 (174–185)	22364	0	22179	8990	13374	13373	171	12705	497
м. Сміла	201 (1–37)	55620	0	56086	21265	34355	34353	592	32538	1223
м. Умань	203 (1–35)	66436	0	65808	25945	40491	40489	832	38394	1263
м. Черкаси	197 (1–56), 198 (1–64, 66–69)	238153	0	240145	94923	143230	143217	1919	136795	4503
По регіону	197–203 (1106)	1062484	0	1061722	381067	681417	681265	11992	651801	17472
Чернівецька область										
Вижницький район	205 (105–145)	45708	0	45672	16747	28961	28960	654	27683	623
Герцаївський район	206 (41–65)	25008	0	25113	8713	16295	16295	473	15688	134
Глибоцький район	206 (66–109)	54584	0	54508	20328	34256	34256	923	32661	672
Заставнівський район	207 (48–86)	42568	0	42660	14064	28504	28504	567	27377	560
Кельменецький район	207 (87–120)	35076	0	35205	13618	21458	21458	509	20495	454
Кіцманський район	205 (54–104)	56248	0	56321	16974	39274	39274	637	37802	835
Новоселицький район	206 (1–40)	66216	0	65794	29317	36899	36898	1318	35073	507
Путильський район	205 (146–173)	19092	0	18953	5907	13185	13185	302	12593	290
Сокирянський район	207 (121–141, 146–154)	36836	0	36789	12784	24047	24037	733	22874	430
Сторожинецький район	205 (1–53)	72696	0	72475	32365	40331	40331	1167	38523	641
Хотинський район	207 (1–47)	52760	0	52781	20423	32337	32337	926	30820	591
м. Новодністровськ	207 (142–145)	8672	0	8656	3462	5210	5210	100	4959	151
м. Чернівці	204 (1–111)	186477	0	187124	72650	113827	113823	2411	108404	3008
По регіону	204–207 (547)	701941	0	702051	267352	434584	434568	10720	414952	8896

РОЗДІЛ 16. РЕЗУЛЬТАТИ ВИБОРІВ

Продовження таблиці 16.5

Назва адміністративно-територіальної одиниці	Номер територіального виборчого округу та номери виборчих дільниць, утворених на території адміністративно-територіальної одиниці	Кількість виборчих бюлетенів		(п. 4) Кількість виборців, включених до списку виборців на виборчих дільницях	(п. 5) Кількість невикористаних виборчих бюлетенів	(п. 6) Кількість виборців, які отримали виборчі бюлетені	(п. 7) Кількість виборців, які взяли участь у голосуванні	(п. 8) Кількість виборчих бюлетенів, визнаних недійсними	(п. 9) Кількість голосів виборців, поданих за кандидата на пост Президента України	(п. 10) Кількість виборців, які не підтримали жодного кандидата на пост Президента України
		(п. 3.1) дільничними виборчими комісіями	(п. 3.2) Центральною виборчою комісією безпосередньо дільничними виборчими комісіями							
Чернігівська область										
Бахмацький район	211 (29-74)	39198	0	39393	13348	25850	25847	403	25020	424
Бобровицький район	210 (1-42)	28112	0	27977	9008	19104	19103	385	18435	283
Борзнянський район	211 (75-118)	30520	0	30546	10017	20503	20502	340	19806	356
Варвинський район	212 (35-52)	14748	0	14690	4290	10458	10458	122	10085	251
Городнянський район	209 (1-43)	25872	0	25638	9318	16554	16554	194	15998	362
Ічнянський район	212 (53-98)	28680	0	28477	9692	18988	18988	234	18367	387
Козелецький район	210 (43-124)	48567	0	48039	15768	32799	32799	672	31452	675
Королівський район	213 (1-36)	22012	0	21754	6305	15707	15707	256	15180	271
Корюківський район	213 (37-66, 218)	23424	0	23247	7881	15543	15543	225	14959	359
Куликівський район	210 (125-142)	16256	0	16156	4594	11662	11662	114	11302	246
Менський район	213 (67-108, 219-221)	33804	0	33316	11694	22110	22110	322	21165	623
Ніжинський район	211 (119-171)	26332	0	26429	7368	18964	18964	378	18368	218
Новгород-Сіверський район	213 (109-154, 222)	23752	0	23502	7365	16387	16387	260	15797	330
Носівський район	210 (143-172)	27679	0	27627	11177	16502	16498	300	15942	256
Прилуцький район	212 (99-158)	32588	0	32374	9800	22788	22788	379	22002	407
Ріпкинський район	209 (44-100)	26268	0	25851	8832	17436	17436	283	16845	308
Семенівський район	213 (155-185)	15612	0	15599	4898	10714	10714	208	10293	213
Сосницький район	213 (186-217, 223)	17344	0	16981	4559	12785	12785	208	12366	211
Срібнянський район	212 (159-180)	10112	0	9991	2825	7287	7287	96	7073	118
Талалаївський район	212 (181-206)	11720	0	11613	3409	8311	8311	166	7964	181
Чернігівський район	209 (101-180)	46376	0	46190	15038	31338	31336	648	29983	705
Щорський район	209 (181-213)	21720	0	21350	7686	14034	14034	206	13396	432

Вибори Президента України 2010 року

Продовження таблиці 16.5

Назва адміністративно-територіальної одиниці	Номер територіального виборчого округу та номери виборчих дільниць, утворених на території адміністративно-територіальної одиниці	Кількість виборчих бюлетенів		(п. 4) Кількість виборців, включених до списку дільниць виборців на виборчих дільницях	(п. 5) Кількість невикористаних виборчих бюлетенів	(п. 6) Кількість виборців, які отримали виборчі бюлетені	(п. 7) Кількість виборців, які взяли участь у голосуванні	(п. 8) Кількість виборчих бюлетенів, визнаних недійсними	(п. 9) Кількість голосів виборців, поданих за кандидата на пост Президента України	(п. 10) Кількість виборців, які не підтримали жодного кандидата на пост Президента України
		(п. 3.1) державних виборчих комісіями	(п. 3.2) Центральної виборчої комісії безпосередньо виборчими комісіями							
м. Ніжин	211 (1-28)	58520	0	58929	24476	34044	34043	736	32099	1208
м. Прилуки	212 (1-34)	50788	0	50737	17577	33211	33210	492	31636	1082
м. Чернігів	208 (1-116)	229200	0	229500	79654	149546	149533	2068	142169	5297
По регіону	208-213 (1101)	909204	0	905906	306579	602625	602599	9695	577702	15203
м. Київ										
Голосіївський район	214 (1-78)	169474	0	170654	58629	110845	110829	1487	104945	4397
Дарницький район	215 (1-109)	266613	0	265623	87405	179208	179201	2515	169452	7234
Десянський район	216 (1-123)	286444	0	285260	95900	190544	190543	2037	180232	8270
Дніпровський район	217 (1-128)	274540	0	270749	96619	177921	177905	2436	168394	7075
Оболонський район	218 (1-114)	233376	0	232918	72786	160590	160565	2121	151831	6613
Печерський район	219 (1-63)	94624	0	93542	34025	60599	60594	811	57601	2182
Подільський район	220 (1-65)	148892	0	147113	51744	97148	97145	1242	91919	3984
Святошинський район	221 (1-110)	258572	0	258545	86558	172014	171994	1964	162942	7088
Солом'янський район	222 (1-128)	250155	0	248191	88970	161185	161160	2161	152263	6736
Шевченківський район	223 (1-108)	187299	14	184894	66881	120433	120420	1583	114012	4825
По регіону	214-223 (1026)	2169989	14	2157489	739517	1430487	1430356	18357	1353591	58404
м. Севастополь										
Балаклавський район	224 (1-31, 78-80)	36252	0	36466	12129	24123	24121	373	23251	497
Гагарінський район	224 (32-77, 81-85)	101872	0	101064	34070	67804	67798	912	65170	1716
Ленінський район	225 (43-96, 100-102)	90626	0	89069	33082	57544	57527	879	55298	1350
Нахімовський район	225 (1-42, 97-99)	81928	0	83339	27226	54702	54699	889	52501	1309
По регіону	224-225 (187)	310678	0	309938	106507	204173	204145	3053	196220	4872
Усього		36595892	1159	36539693	12037347	24559667	24556253	405430	23608591	542198

РОЗДІЛ 16. РЕЗУЛЬТАТИ ВИБОРІВ

Таблиця 16.6

ВІДОМОСТІ

про кількість голосів виборців, поданих за кожного кандидата на пост Президента України в районах, містах обласного та республіканського в Автономній Республіці Крим значення на виборах Президента України 17 січня 2010 року

Назва адміністративно-територіальної одиниці	Номер територіального виборчого округу та дільниці, утворених на території АТО	Автономна Республіка Крим																Сумарна кількість голосів за кандидата на пост Президента України		
		БОГОСЛОВСЬКА Інна Германівна	БРІДСЬКИЙ Михайло Юрійович	ГРИЦЕНКО Анатолій Степанович	КОСТЕНКО Юрій Іванович	ЛИТВИН Володимир Михайлович	МОРОЗ Олександр Олександрович	ПАВАТ Олександр Вікторович	ПРОТИВСІХ Василь Васильович	РАТУШНЯК Сергій Миколайович	РАВОКОНЬ Олег Васильович	СИМОНЕНКО Петро Миколайович	СУПРУН Людмила Павлівна	ТИМОШЕНКО Юлія Володимирівна	ТІПІКО Сергій Леонідович	ТАГНІБОК Олег Ярославович	ЮШЕНКО Віктор Андрійович		ЯНКОВИЧ Віктор Федорович	ЯЦЕНЮК Арсеній Петрович
Бахчисарайський район	10 (83-156)	430	29	69	27	355	25	239	22	19	12	2783	48	8697	3832	79	730	26569	914	44879
Білогірський район	8 (65-124)	516	14	52	13	242	18	173	29	15	11	1135	30	6992	2157	72	619	17586	648	30322
Джанкойський район	3 (27-106)	385	54	81	19	651	70	24	52	42	12	1274	43	5527	2442	73	707	23736	1125	36317
Кіровський район	6 (74-111)	248	11	41	14	214	16	20	18	4	11	1603	26	5097	1570	42	429	15799	616	25779
Красногвардійський район	3 (107-172)	423	20	84	31	490	36	124	42	11	2	1192	40	5962	3336	106	588	27478	1198	41163
Красноперекопський район	9 (29-52)	101	11	27	9	169	10	191	25	16	5	864	21	2206	1199	32	229	8277	370	13762
Ленінський район	5 (73-124)	366	12	103	10	391	19	214	25	13	4	970	19	3959	2985	62	313	19692	707	29864
Нижньогірський район	8 (37-64)	280	14	34	9	382	23	19	22	11	5	1002	20	2679	1846	47	362	16380	569	23704
Первомайський район	9 (53-91)	153	7	48	20	493	13	221	20	6	15	514	22	2454	1148	41	387	9754	508	15824
Роздольненський район	9 (92-122)	129	12	39	28	439	13	120	20	11	7	781	122	2295	1626	50	246	10495	537	16970
Сакський район	4 (61-131)	299	26	268	21	513	30	88	31	18	9	1279	43	5859	3368	93	513	25237	1249	38944
Сімферопольський район	10 (1-82)	808	22	219	39	776	50	116	64	21	15	3067	49	11630	7840	159	1211	42596	1860	70542
Советський район	8 (1-36)	196	21	28	16	130	40	28	26	9	2	883	19	2685	1199	43	411	10541	519	16796

Вибори Президента України 2010 року

Продовження таблиці 16.6

Назва адміністративно-територіальної одиниці	Номер територіального виборчого округу та номери виборчих дільниць, утворених на території АТО	БОГОСЛОВСЬКА Інна Германівна	БРДСЬКИЙ Михайло Юрійович	ГРИЦЕНКО Анатолій Степанович	КОСТЕНКО Юрій Іванович	ЛИТВИН Володимир Михайлович	МОРОЗ Олександр Олександрович	ПАБАТ Олександр Вікторович	ПРОТІВСІХ Василь Васильович	РАТУШНЯК Сергій Миколайович	РАБОКОНЬ Олег Васильович	СИМОНЕНКО Петро Миколайович	СУПРУН Людмила Павлівна	ТИМОШЕНКО Юлія Володимирівна	ТІПКО Сергій Леонідович	ТАГНІБОК Олег Ярославович	ЮШЕНКО Віктор Андрійович	ЯНКОВИЧ Віктор Федорович	ЯЦЕНЮК Арсеній Петрович	Сумарна кількість голосів за кандидата на пост Президента України
Чорноморський район	9 (123–156)	160 0,92	6 0,03	41 0,23	11 0,06	150 0,86	9 0,05	59 0,34	20 0,11	8 0,04	8 0,04	1181 6,81	16 0,09	2107 12,16	1845 10,65	51 0,29	187 1,07	10330 59,63	541 3,12	16730
м. Алушта	7 (1–36, 87)	695 2,61	10 0,03	81 0,30	15 0,05	406 1,52	55 0,20	145 0,54	30 0,11	21 0,07	9 0,03	1262 4,74	18 0,06	2800 10,52	3873 14,55	75 0,28	324 1,21	14903 56,01	742 2,78	25464
м. Армянськ	9 (1–14)	167 1,22	2 0,01	27 0,19	4 0,02	221 1,62	25 0,18	178 1,30	13 0,09	6 0,04	4 0,02	611 4,49	7 0,05	1243 9,13	1395 10,25	34 0,24	117 0,86	8747 64,30	256 1,88	13057
м. Джанкой	3 (1–26)	335 1,55	21 0,09	60 0,27	13 0,06	178 0,82	16 0,07	26 0,12	25 0,11	19 0,08	1 0,01	762 3,52	10 0,04	1583 7,32	1839 8,51	47 0,21	219 1,01	15241 70,55	529 2,44	20924
м. Євпаторія	4 (1–42)	592 1,03	16 0,02	408 0,71	17 0,02	614 1,07	47 0,08	110 0,19	35 0,06	14 0,02	16 0,02	2184 3,82	262 0,45	5528 9,68	6972 12,22	195 0,34	539 0,94	36435 63,86	1346 2,35	55330
м. Керч	5 (1–72)	945 1,22	25 0,03	433 0,56	30 0,03	666 0,86	58 0,07	335 0,43	47 0,06	43 0,05	12 0,01	3176 4,12	50 0,06	4513 5,85	7446 9,65	174 0,22	534 0,69	54763 71,04	1725 2,23	74975
м. Красноперекопськ	9 (15–28)	154 1,02	8 0,05	50 0,33	9 0,05	214 1,42	20 0,13	150 0,99	9 0,05	2 0,01	3 0,01	779 5,17	7 0,04	1176 7,81	1818 12,07	36 0,23	148 0,98	9488 63,01	431 2,86	14502
м. Саки	4 (43–60)	131 0,90	4 0,02	55 0,37	4 0,02	177 1,21	12 0,08	77 0,52	13 0,08	6 0,04	3 0,02	771 5,30	10 0,06	1264 8,69	1421 9,77	45 0,30	154 1,05	9586 65,92	379 2,60	14112
м. Сімферополь	1 (1–90), 2 (1–70)	3038 1,61	75 0,03	1117 0,59	91 0,04	2109 1,12	197 0,10	401 0,21	168 0,08	95 0,05	36 0,01	8438 4,48	123 0,06	18620 9,90	29010 15,43	560 0,29	2028 1,07	109335 58,16	4670 2,48	180111
м. Судак	6 (51–73)	302 1,91	9 0,05	26 0,16	4 0,02	152 0,96	19 0,12	21 0,13	21 0,13	2 0,01	4 0,02	679 4,30	10 0,06	2881 18,28	1500 9,51	28 0,17	280 1,77	8938 56,72	349 2,21	15225
м. Феодосія	6 (1–50)	764 1,44	24 0,04	536 1,01	10 0,01	606 1,14	33 0,06	180 0,34	43 0,08	24 0,04	19 0,03	3348 6,32	21 0,03	3656 6,90	6185 11,68	119 0,22	371 0,70	33870 63,97	1386 2,61	51195
м. Ялта	7 (37–86, 88–103)	1710 2,65	23 0,03	434 0,67	35 0,05	1390 2,15	71 0,11	166 0,25	67 0,10	39 0,06	19 0,02	3668 5,69	58 0,09	6070 9,42	9940 15,44	265 0,41	776 1,20	34555 53,67	1975 3,06	61261
По регіону	1–10 (1237)	13327 1,35	476 0,04	4361 0,44	499 0,05	12128 1,23	925 0,09	3425 0,34	887 0,09	475 0,04	244 0,02	44206 4,50	1094 0,11	117483 11,96	107792 10,97	2528 0,25	12422 1,26	600331 61,13	25149 2,56	947752
Вінницька область																				
Барський район	14 (16–84, 253, 256)	48 0,14	20 0,06	437 1,36	107 0,33	783 2,44	221 0,69	34 0,10	116 0,36	30 0,09	246 0,76	924 2,88	64 0,19	15745 49,16	2775 8,66	532 1,66	844 2,63	4939 15,42	3025 9,44	30890
Бершадський район	17 (1–52)	59 0,16	25 0,07	356 1,01	193 0,54	785 2,23	246 0,70	39 0,11	106 0,30	41 0,11	9 0,02	705 2,00	74 0,21	15377 43,81	3608 10,28	324 0,92	1152 3,28	4916 14,00	5773 16,44	33788

РОЗДІЛ 16. РЕЗУЛЬТАТИ ВИБОРІВ

Продовження таблиці 16.6

Назва адміністративно-територіальної одиниці	Номер територіального виборчого округу та номери виборчих дільниць, утворених на території АТО	БОГОСЛОВСЬКА Інна Германівна	БРДСЬКИЙ Михайло Юрійович	ГРИЦЕНКО Анатолій Степанович	КОСТЕНКО Юрій Іванович	ЛИТВИН Володимир Михайлович	МОРОЗ Олександр Олександрович	ПАБАТ Олександр Вікторович	ПРОТІВСІХ Василь Васильович	РАТУШНЯК Сергій Миколайович	РАВОКОНЬ Олег Васильович	СИМОНЕНКО Петро Миколайович	СУПРУН Людмила Павлівна	ТИМОШЕНКО Юлія Володимирівна	ТІПКО Сергій Леонідович	ТАГНІБОК Олег Ярославович	ЮШЕНКО Віктор Андрійович	ЯНКОВИЧ Віктор Федорович	ЯЦЕНЮК Арсеній Петрович	Сумарна кількість голосів за кандидата на пост Президента України
Вінницький район	12 (46–111)	110 0,24	44 0,09	689 1,54	109 0,24	1089 2,44	165 0,37	47 0,10	115 0,25	31 0,06	27 0,06	838 1,88	138 0,31	23519 52,87	5192 11,67	714 1,60	1075 2,41	4592 10,32	4152 9,33	42646
Гайсинський район	15 (1–68)	138 0,42	24 0,07	480 1,47	324 0,99	635 1,95	185 0,56	27 0,08	94 0,28	41 0,12	11 0,03	1039 3,19	60 0,18	16105 49,56	2690 8,27	247 0,76	986 3,03	4391 13,51	3744 11,52	31221
Жмеринський район	14 (85–142)	51 0,23	22 0,10	164 0,75	111 0,50	534 2,44	231 1,05	29 0,13	70 0,32	18 0,08	21 0,09	986 4,52	56 0,25	9194 42,16	2148 9,85	350 1,60	677 3,10	4196 19,24	2176 9,98	21034
Іллінецький район	15 (69–124)	29 0,12	19 0,08	227 0,98	107 0,46	550 2,37	180 0,77	22 0,09	76 0,32	30 0,12	16 0,06	705 3,05	44 0,19	12407 53,67	1806 7,81	258 1,11	748 3,23	3299 14,27	1837 7,94	22360
Калинівський район	13 (1–59)	69 0,19	14 0,03	389 1,10	65 0,18	673 1,90	373 1,05	35 0,09	86 0,24	39 0,11	13 0,03	986 2,79	56 0,15	18877 53,49	3434 9,73	414 1,17	830 2,35	4822 13,66	2610 7,39	33785
Козятинський район	13 (60–134)	52 0,20	27 0,10	195 0,78	39 0,15	650 2,61	139 0,55	28 0,11	74 0,29	19 0,07	9 0,03	505 2,03	66 0,26	14141 56,91	1665 6,70	203 0,81	630 2,53	3673 14,78	1849 7,44	23964
Крижопільський район	18 (19–60)	31 0,17	25 0,13	125 0,68	121 0,66	1306 7,18	120 0,66	23 0,12	70 0,38	19 0,10	10 0,05	556 3,05	114 0,62	7333 40,34	1826 10,04	175 0,96	566 3,11	3253 17,89	1831 10,07	17504
Липовецький район	15 (125–180)	71 0,30	24 0,10	243 1,03	209 0,88	720 3,06	186 0,79	19 0,08	52 0,22	32 0,13	14 0,05	1018 4,33	43 0,18	12954 55,15	1755 7,47	272 1,15	555 2,36	2827 12,03	1730 7,36	22724
Літинський район	14 (143–204, 257–259)	37 0,15	21 0,09	201 0,86	76 0,32	624 2,67	156 0,66	24 0,10	63 0,27	32 0,13	11 0,04	1072 4,60	50 0,21	11732 50,36	1823 7,82	258 1,10	758 3,25	3606 15,48	1818 7,80	22362
Могилів-Подільський район	18 (61–110)	46 0,25	62 0,33	68 0,37	66 0,35	612 3,33	194 1,05	18 0,09	86 0,46	47 0,25	7 0,03	582 3,17	52 0,28	9980 54,36	1157 6,30	113 0,61	452 2,46	2879 15,68	1291 7,03	17712
Мурованокуріловецький район	14 (205–252, 260)	15 0,09	20 0,12	84 0,52	179 1,12	525 3,28	172 1,07	17 0,10	57 0,35	24 0,15	10 0,06	1143 7,15	38 0,23	6514 40,78	1302 8,15	290 1,81	598 3,74	3183 19,92	1285 8,04	15456
Немирівський район	16 (1–79)	68 0,22	36 0,11	326 1,07	178 0,58	1003 3,32	238 0,78	39 0,12	107 0,35	35 0,11	24 0,07	747 2,47	62 0,20	15414 51,05	3049 10,09	301 0,99	1031 3,41	4189 13,87	2274 7,53	29121
Оратівський район	15 (181–224)	22 0,15	21 0,14	81 0,56	69 0,48	453 3,18	122 0,85	24 0,16	42 0,29	28 0,19	11 0,07	518 3,63	39 0,27	7971 55,98	1002 7,03	100 0,70	427 2,99	1865 13,09	874 6,13	13669
Піщанський район	17 (136–165)	32 0,25	10 0,08	62 0,49	65 0,52	348 2,78	123 0,98	13 0,10	42 0,33	11 0,08	8 0,06	439 3,51	23 0,18	4904 39,27	1390 11,13	72 0,57	403 3,22	3277 26,24	801 6,41	12023
Погребищенський район	15 (225–289)	60 0,32	25 0,13	104 0,56	66 0,36	621 3,39	91 0,49	17 0,09	83 0,45	26 0,14	8 0,04	714 3,90	34 0,18	9621 52,63	1220 6,67	195 1,06	585 3,20	2769 15,14	1438 7,86	17677

Вибори Президента України 2010 року

Продовження таблиці 16.6

Назва адміністративно-територіальної одиниці	Номер територіального виборчого округу та номери виборчих дільниць, утворених на території АТО	БОГОСЛОВСЬКА Інна Германівна	БРДСЬКИЙ Михайло Юрійович	ГРИЦЕНКО Анатолій Степанович	КОСТЕНКО Юрій Іванович	ЛИТВИН Володимир Михайлович	МОРОЗ Олександр Олександрович	ПАБАТ Олександр Вікторович	ПРОТІВСІХ Василь Васильович	РАТУШНЯК Сергій Миколайович	РАБОКОНЬ Олег Васильович	СИМОНЕНКО Петро Миколайович	СУПРУН Людмила Павлівна	ТИМОШЕНКО Юлія Володимирівна	ТІПКО Сергій Леонідович	ТАГНІБОК Олег Ярославович	ЮШЕНКО Віктор Андрійович	ЯНКОВИЧ Віктор Федорович	ЯЦЕНКО Арсеній Петрович	Сумарна кількість голосів за кандидата на пост Президента України
Теплицький район	17 (90–135)	63 0,36	14 0,08	159 0,91	37 0,21	417 2,38	117 0,67	20 0,11	54 0,30	24 0,13	8 0,04	453 2,59	20 0,11	8014 45,91	1973 11,30	111 0,63	569 3,25	2732 15,65	2194 12,56	16979
Тиврівський район	16 (80–143)	43 0,16	22 0,08	290 1,14	154 0,60	446 1,75	142 0,55	23 0,09	69 0,27	36 0,14	11 0,04	817 3,21	47 0,18	13617 53,62	2552 10,05	403 1,58	703 2,76	2874 11,31	2240 8,82	24489
Томашпільський район	18 (111–145)	39 0,21	17 0,09	98 0,52	73 0,39	584 3,14	110 0,59	21 0,11	42 0,22	10 0,05	13 0,07	473 2,54	87 0,46	8676 46,73	1454 7,83	133 0,71	899 4,84	3672 19,78	1369 7,37	17770
Тростянецький район	17 (53–89)	59 0,28	12 0,05	172 0,82	201 0,95	477 2,27	137 0,65	18 0,08	52 0,24	51 0,24	12 0,05	452 2,15	39 0,18	9282 44,25	2972 14,17	154 0,73	612 2,91	2672 12,74	1734 13,32	20168
Тульчинський район	16 (144–190)	65 0,21	16 0,05	351 1,13	151 0,48	798 2,58	358 1,15	22 0,07	86 0,27	31 0,10	20 0,06	885 2,86	44 0,14	13430 43,51	3492 11,31	252 0,81	1077 3,48	5633 18,24	3005 9,73	29716
Хмельницький район	13 (151–225)	40 0,17	40 0,17	106 0,45	254 1,08	766 3,26	162 0,69	30 0,12	106 0,45	45 0,19	14 0,05	755 3,22	52 0,22	13046 55,64	1517 6,47	180 0,76	874 3,72	3075 13,11	1538 6,55	22600
Чернівецький район	18 (146–182)	38 0,30	9 0,07	36 0,28	179 1,42	834 6,62	163 1,29	19 0,15	48 0,38	12 0,09	6 0,04	545 4,32	39 0,30	5563 44,15	834 6,62	196 1,55	478 3,79	2299 18,24	836 6,63	12134
Чечельницький район	17 (166–189)	19 0,16	10 0,08	54 0,45	22 0,18	339 2,86	94 0,79	5 0,04	36 0,30	10 0,08	2 0,01	425 3,59	21 0,17	5146 43,56	1310 11,08	115 0,97	414 3,50	1819 15,39	1558 13,18	11399
Шаргородський район	16 (191–241)	63 0,20	23 0,07	179 0,58	228 0,73	1381 4,47	222 0,72	35 0,11	138 0,44	33 0,10	10 0,03	588 1,90	80 0,25	14743 47,81	3506 11,37	204 0,66	1088 3,52	5049 16,37	2188 7,09	29758
Ямпільський район	18 (183–221)	54 0,27	25 0,12	117 0,59	40 0,20	867 4,42	145 0,74	12 0,06	50 0,25	21 0,10	16 0,08	745 3,80	267 1,36	8974 45,81	1673 8,54	186 0,94	426 2,17	3846 19,63	1444 7,37	18908
м. Вінниця	11(1–11), 12(1–45,112)	468 0,24	74 0,03	5106 2,66	365 0,19	3012 1,57	700 0,36	219 0,11	311 0,16	164 0,08	158 0,08	5994 3,13	239 0,12	79658 41,62	32146 16,79	3729 1,94	4806 2,51	24929 13,02	19982 10,44	182060
м. Жмеринка	14(1–15), 25(4–255)	59 0,30	11 0,05	204 1,06	44 0,23	360 1,88	90 0,47	24 0,12	33 0,17	8 0,04	4 0,02	925 4,84	19 0,09	5777 30,23	3041 15,91	252 1,31	374 1,95	4597 24,05	2383 12,47	18205
м. Козятин	13(135– 150)	20 0,14	4 0,02	157 1,14	33 0,24	354 2,57	87 0,63	10 0,07	36 0,26	9 0,06	1 0,01	387 2,81	19 0,13	7202 52,43	1354 9,85	188 1,36	263 1,91	1663 12,10	1179 8,58	12966
м. Ладизжин	17 (190–203)	16 0,12	6 0,04	130 1,02	21 0,16	270 2,12	21 0,16	10 0,07	15 0,11	7 0,05	12 0,09	325 2,56	15 0,11	5842 46,07	1442 11,37	105 0,82	219 1,72	2269 17,89	1397 11,01	12122
м. Могилів-Подільський	18(1–18)	31 0,21	10 0,06	154 1,04	19 0,12	321 2,17	50 0,33	11 0,07	15 0,10	10 0,06	10 0,06	624 4,23	51 0,34	4891 33,18	2326 15,78	170 1,15	222 1,50	3499 23,73	1613 10,94	14027

РОЗДІЛ 16. РЕЗУЛЬТАТИ ВИБОРІВ

Продовження таблиці 16.6

Назва адміністративно-територіальної одиниці	Номер територіального виборчого округу та номери виборчих дільниць, утворених на території АТО	Боголюбська Інна Германівна	Бродський Михайло Юрійович	Гриценко Анатолій Степанович	Костенко Юрій Іванович	Литвин Володимир Михайлович	Мороз Олександр Олександрович	Пабат Олександр Вікторович	Противсіх Василь Васильович	Ратушняк Сергій Миколайович	Рякоць Олександр Васильович	Симоненко Петро Миколайович	Супрун Людмила Павлівна	Тимошенко Юлія Володимирівна	Тіпко Сергій Леонідович	Тягнибок Олег Ярославович	Ющенко Віктор Андрійович	Янкович Віктор Федорович	Яценюк Арсеній Петрович	Сумарна кількість голосів за кандидата на пост Президента України
м. Хмельник	13 (226-236)	25 0,19	7 0,05	190 1,46	29 0,22	298 2,29	83 0,63	4 0,03	27 0,20	17 0,13	8 0,06	274 2,11	18 0,13	6407 49,37	1398 10,77	205 1,57	352 2,71	1804 13,90	1130 8,70	12276
По регіону	11-18 (1673)	2040 0,22	739 0,08	11734 1,30	3934 0,43	23435 2,60	5823 0,64	938 0,10	2457 0,27	991 0,11	760 0,08	28144 3,12	2070 0,23	422056 46,90	100832 11,20	11401 1,26	25693 2,85	135108 15,01	85358 9,48	863513
Волинська область																				
Володимир-Волинський район	19 (44-110)	25 0,15	14 0,08	135 0,81	98 0,59	687 4,13	70 0,42	10 0,06	20 0,12	12 0,07	12 0,07	296 1,78	172 1,03	9236 55,61	1449 8,72	562 3,38	752 4,52	1874 11,28	739 4,45	16163
Горохівський район	20 (1-89)	46 0,13	31 0,09	148 0,44	156 0,46	2469 7,39	149 0,44	17 0,05	95 0,28	35 0,10	8 0,02	341 1,02	352 1,05	18659 55,87	2358 7,06	1027 3,07	2351 7,03	2509 7,51	1899 5,68	32650
Іваничівський район	19 (111-160)	26 0,12	15 0,07	119 0,58	131 0,64	617 3,04	114 0,56	3 0,01	37 0,18	22 0,10	7 0,03	285 1,40	39 0,19	12435 61,46	1352 6,68	823 4,06	1158 5,72	1388 6,86	1137 5,62	19708
Камінь-Каширський район	23 (79-138)	44 0,12	34 0,09	157 0,45	430 1,24	2037 5,88	233 0,67	34 0,09	105 0,30	28 0,08	30 0,08	427 1,23	59 0,17	19859 57,35	2447 7,06	597 1,72	1668 4,81	4228 12,21	1289 3,72	33706
Ківерцівський район	23 (139-212)	50 0,13	42 0,11	204 0,53	343 0,90	1264 3,33	181 0,47	27 0,07	68 0,17	49 0,12	15 0,03	441 1,16	73 0,19	23088 60,97	3568 9,42	1149 3,03	1932 5,10	2622 6,92	1736 4,58	36852
Ковельський район	21 (37-128)	27 0,10	18 0,07	169 0,66	211 0,83	1757 6,93	234 0,92	19 0,07	55 0,21	20 0,07	2 0,02	566 2,23	309 1,21	13684 54,00	2000 7,89	774 3,05	968 3,82	2543 10,03	1257 4,96	24613
Локачинський район	20 (90-140)	19 0,13	20 0,13	65 0,44	119 0,82	943 6,52	112 0,77	7 0,04	36 0,24	20 0,13	5 0,03	280 1,93	403 2,78	7783 53,85	1023 7,07	552 3,81	718 4,96	1291 8,93	700 4,84	14096
Луцький район	20 (141-196)	22 0,06	20 0,05	275 0,79	88 0,25	1151 3,33	65 0,18	33 0,09	53 0,15	15 0,04	8 0,02	350 1,01	283 0,82	20472 59,34	3722 10,78	1280 3,71	1553 4,50	2359 6,83	1746 5,06	33495
Любешівський район	23 (213-256)	41 0,20	15 0,07	52 0,25	131 0,65	1386 6,89	130 0,64	13 0,06	75 0,37	23 0,11	17 0,08	4129 20,53	253 1,25	9024 44,88	1194 5,93	267 1,32	708 3,52	1672 8,31	533 2,65	19663
Любомльський район	19 (161-225)	37 0,16	23 0,09	131 0,56	171 0,74	1122 4,87	210 0,91	16 0,06	70 0,30	36 0,15	13 0,05	433 1,88	82 0,35	12002 52,18	1927 8,37	704 3,06	1079 4,69	3084 13,40	1134 4,93	22274
Маневийський район	23 (1-78)	28 0,08	29 0,08	136 0,42	160 0,49	1681 5,21	105 0,32	21 0,06	79 0,24	31 0,09	12 0,03	703 2,18	238 0,73	20077 62,27	1998 6,19	739 2,29	1728 5,35	2599 8,06	1060 3,28	31424
Ратнівський район	21 (129-177)	62 0,22	13 0,04	119 0,43	180 0,65	2004 7,27	135 0,49	37 0,13	110 0,39	36 0,13	36 0,13	469 1,70	350 1,27	12211 44,32	2699 9,79	572 2,07	1392 5,05	4922 17,86	1101 3,99	26448

Вибори Президента України 2010 року

Продовження таблиці 16.6

Назва адміністративно-територіальної одиниці	Номер територіального виборчого округу та номери виборчих дільниць, утворених на території АТО	БОГОСЛОВСЬКА Інна Германівна	БРДСЬКИЙ Михайло Юрійович	ГРИЦЕНКО Анатолій Степанович	КОСТЕНКО Юрій Іванович	ЛИТВИН Володимир Михайлович	МОРОЗ Олександр Олександрович	ПАБАТ Олександр Вікторович	ПРОТІВСІХ Василь Васильович	РАТУШНЯК Сергій Миколайович	РАБОКОНЬ Олег Васильович	СИМОНЕНКО Петро Миколайович	СУРГУН Людмила Павлівна	ТИМОШЕНКО Юлія Володимирівна	ТІПКО Сергій Леонідович	ТАГНІБОК Олег Ярославович	ЮШЕНКО Віктор Андрійович	ЯНКОВИЧ Віктор Федорович	ЯЦЕНЮК Арсеній Петрович	Сумарна кількість голосів за кандидата на пост Президента України
Рожищенський район	20 (197-255)	30 0,12	14 0,05	193 0,80	241 1,00	1158 4,82	174 0,72	22 0,09	46 0,19	11 0,04	7 0,02	357 1,48	392 1,63	13379 55,73	2216 9,23	552 2,29	773 3,22	2473 10,30	1248 5,19	23286
Старовижівський район	21 (178-223)	22 0,12	16 0,08	89 0,49	129 0,71	976 5,40	80 0,44	37 0,20	83 0,46	9 0,04	16 0,08	364 2,01	32 0,17	9021 50,00	1563 8,66	699 3,87	892 4,94	2552 14,14	876 4,85	17456
Турійський район	20 (256-324)	27 0,16	23 0,13	118 0,70	67 0,39	809 4,80	149 0,88	16 0,09	58 0,34	16 0,09	5 0,02	364 2,16	253 1,50	9190 54,55	1353 8,03	569 3,37	593 3,52	1907 11,32	918 5,44	16435
Шацький район	21 (224-252)	21 0,20	14 0,13	29 0,28	80 0,79	596 5,90	102 1,01	17 0,16	45 0,44	13 0,12	6 0,05	92 0,91	131 1,29	4673 46,28	983 9,73	248 2,45	626 6,20	1513 14,98	563 5,57	9752
м. Володимир-Волинський	19 (1-16)	34 0,16	7 0,03	524 2,61	59 0,29	675 3,36	67 0,33	14 0,06	31 0,15	7 0,03	5 0,02	424 2,11	113 0,56	9517 47,45	2863 14,27	831 4,14	779 3,88	2202 10,98	1137 5,66	19289
м. Ковель	21 (1-36)	35 0,10	9 0,02	491 1,40	72 0,20	833 2,38	443 1,27	18 0,05	62 0,17	15 0,04	8 0,02	836 2,39	228 0,65	19396 55,62	3764 10,79	1024 2,93	915 2,62	2869 8,22	2310 6,62	33328
м. Луцьк	22 (1-76)	119 0,10	33 0,02	2181 1,91	190 0,16	2529 2,21	265 0,23	79 0,06	124 0,10	60 0,05	27 0,02	2054 1,79	239 0,20	55316 48,44	18130 15,87	5560 4,86	4948 4,33	9566 8,37	8256 7,23	109676
м. Нововолинськ	19 (17-43)	29 0,10	8 0,02	498 1,74	88 0,30	392 1,37	108 0,37	21 0,07	26 0,09	7 0,02	9 0,03	501 1,75	178 0,62	16483 57,68	2938 10,28	943 3,30	948 3,31	2147 7,51	2103 7,35	27427
По регіону	19-23 (1133)	744 0,12	398 0,06	5833 0,99	3144 0,53	25086 4,27	3126 0,53	461 0,07	1278 0,21	465 0,07	248 0,04	13712 2,33	4179 0,71	315505 53,78	59547 10,15	19472 3,31	26481 4,51	56320 9,60	31742 5,41	567741
Дніпропетровська область																				
Апостолівський район	37 (1-34, 144-145)	134 0,41	17 0,05	172 0,53	36 0,11	533 1,65	63 0,19	38 0,11	43 0,13	18 0,05	12 0,03	1727 5,34	23 0,07	4184 12,96	4271 13,22	206 0,63	413 1,27	16987 52,61	2078 6,43	30955
Васильківський район	39 (1-28)	118 0,67	15 0,08	81 0,46	12 0,06	294 1,67	32 0,18	16 0,09	27 0,15	14 0,07	10 0,05	874 4,97	26 0,14	2108 11,99	1952 11,10	62 0,35	254 1,44	10110 57,50	866 4,92	16871
Верхньодніпровський район	34 (1-40, 111)	96 0,35	10 0,03	295 1,08	18 0,06	415 1,52	47 0,17	20 0,07	42 0,15	13 0,04	10 0,03	1028 3,78	17 0,06	4736 17,44	4631 17,05	177 0,65	380 1,39	12600 46,41	1596 5,87	26131
Дніпропетровський район	40 (1-41)	141 0,32	16 0,03	578 1,32	41 0,09	573 1,31	55 0,12	40 0,09	50 0,11	34 0,07	14 0,03	1217 2,79	22 0,05	4819 11,07	12276 28,21	311 0,71	488 1,12	18218 41,86	2909 6,68	41802
Криворізький район	37 (35-65, 146-147)	118 0,53	11 0,04	98 0,44	15 0,06	395 1,78	51 0,23	21 0,09	35 0,15	8 0,03	4 0,01	1573 7,10	17 0,07	3462 15,63	2646 11,94	106 0,47	304 1,37	10924 49,32	1490 6,72	21278

РОЗДІЛ 16. РЕЗУЛЬТАТИ ВИБОРІВ

Продовження таблиці 16.6

Назва адміністративно-територіальної одиниці	Номер територіального виборчого округу та дільниць, утворених на території АТО	Боголюбська Інна Германівна	Бродський Михайло Юрійович	Гриценко Анатолій Степанович	Костенко Юрій Іванович	Литвин Володимир Михайлович	Мороз Олександр Олександрович	Пабат Олександр Вікторович	Противсіх Василь Васильович	Ратушняк Сергій Миколайович	Рякоць Олександр Васильович	Симоненко Петро Миколайович	Супрун Людмила Павлівна	Тимошенко Юлія Володимирівна	Тіпко Сергій Леонідович	Тягнибок Олег Ярославович	Ющенко Віктор Андрійович	Янкович Віктор Федорович	Яценюк Арсеній Петрович	Сумарна кількість голосів за кандидата на пост Президента України
Криничанський район	40 (42-70)	51 0,26	8 0,04	162 0,85	4 0,02	331 1,74	54 0,28	12 0,06	31 0,16	11 0,05	2 0,01	661 3,48	16 0,08	2728 14,39	2874 15,17	69 0,36	277 1,46	9753 51,48	1253 6,61	18297
Магдалинівський район	38 (33-64)	70 0,37	9 0,04	109 0,58	22 0,11	559 3,00	49 0,26	14 0,07	28 0,15	26 0,13	1 0,01	971 5,21	64 0,34	1557 8,35	3242 17,40	73 0,39	246 1,32	10032 53,86	987 5,29	18059
Межівський район	39 (29-51)	104 0,79	10 0,07	73 0,55	15 0,11	302 2,31	56 0,42	14 0,10	20 0,15	11 0,08	4 0,03	805 6,16	8 0,06	2203 16,86	1660 12,71	31 0,23	225 1,72	6553 50,17	561 4,29	12655
Нікопольський район	35 (89-122)	92 0,40	14 0,06	87 0,38	23 0,10	590 2,59	25 0,11	14 0,06	39 0,17	12 0,05	9 0,03	1072 4,72	12 0,05	4036 17,78	3189 14,05	154 0,67	626 2,75	10508 46,30	1252 5,51	21754
Новомосковський район	38 (65-119)	152 0,38	15 0,03	505 1,29	27 0,06	661 1,69	54 0,13	37 0,09	70 0,17	31 0,07	25 0,06	1571 4,02	28 0,07	3941 10,08	7863 20,12	259 0,66	717 1,83	19917 50,96	2065 5,28	37938
Павлоградський район	36 (58-84)	89 0,51	14 0,08	128 0,74	9 0,05	268 1,55	29 0,16	9 0,05	24 0,13	13 0,07	4 0,02	822 4,77	23 0,13	2939 17,08	2967 17,25	86 0,50	197 1,14	8092 47,04	974 5,66	16687
Петрівський район	38 (120-133)	31 0,23	9 0,06	120 0,92	8 0,06	262 2,02	11 0,08	14 0,10	27 0,20	9 0,06	5 0,03	511 3,94	9 0,06	1855 14,30	2323 17,91	64 0,49	216 1,66	5911 45,57	1112 8,57	12497
Петропавлівський район	36 (112-141)	120 0,66	16 0,08	124 0,68	7 0,03	352 1,94	27 0,14	23 0,12	35 0,19	18 0,09	10 0,05	1008 5,56	27 0,14	2714 14,98	2680 14,79	96 0,52	240 1,32	8960 49,45	1091 6,02	17548
Покровський район	39 (52-74)	96 0,47	7 0,03	123 0,60	26 0,12	512 2,53	39 0,19	20 0,09	44 0,21	16 0,07	7 0,03	941 4,66	17 0,08	3194 15,84	2669 13,23	80 0,39	271 1,34	10533 52,23	887 4,39	19482
П'ятихатський район	34 (41-79, 112)	106 0,47	21 0,09	144 0,65	17 0,07	459 2,07	51 0,23	22 0,09	35 0,15	19 0,08	7 0,03	1243 5,61	12 0,05	4017 18,14	3030 13,68	79 0,35	374 1,68	10413 47,02	1308 5,90	21357
Синельниківський район	39 (75-115, 136)	122 0,56	18 0,08	175 0,80	12 0,05	293 1,34	20 0,09	16 0,07	31 0,14	18 0,08	8 0,03	1077 4,95	21 0,09	3702 17,02	3664 16,85	116 0,53	283 1,30	10334 47,53	1116 5,13	21026
Солонянський район	40 (71-110)	100 0,46	12 0,05	136 0,63	26 0,12	414 1,91	34 0,15	14 0,06	44 0,20	14 0,06	7 0,03	846 3,92	15 0,06	3758 17,42	3665 16,99	74 0,34	327 1,51	10090 46,79	1306 6,05	20882
Софіївський район	37 (86-114, 150-151)	76 0,52	10 0,06	84 0,57	17 0,11	429 2,95	55 0,37	22 0,15	39 0,26	9 0,06	7 0,04	804 5,54	21 0,14	2873 19,82	1282 8,84	43 0,29	227 1,56	7014 48,38	853 5,88	13865
Томаківський район	40 (111-129)	42 0,29	3 0,02	123 0,85	22 0,15	282 1,96	34 0,23	18 0,12	22 0,15	7 0,04	4 0,02	737 5,13	12 0,08	2568 17,88	1919 13,36	51 0,35	193 1,34	6919 48,17	790 5,50	13746
Царичанський район	38 (134-155)	34 0,22	8 0,05	139 0,90	35 0,22	449 2,93	37 0,24	3 0,01	27 0,17	10 0,06	7 0,04	563 3,67	20 0,13	1672 10,92	2648 17,30	102 0,66	240 1,56	7792 50,92	1078 7,04	14864

Вибори Президента України 2010 року

Продовження таблиці 16.6

Назва адміністративно-територіальної одиниці	Номер територіального виборчого округу та номери виборчих дільниць, утворених на території АТО	БОГОСЛОВСЬКА Інна Германівна	БРДСЬКИЙ Михайло Юрійович	ГРИЦЕНКО Анатолій Степанович	КОСТЕНКО Юрій Іванович	ЛИТВИН Володимир Михайлович	МОРОЗ Олександр Олександрович	ПАБАТ Олександр Вікторович	ПРОТІВСІХ Василь Васильович	РАТУШНЯК Сергій Миколайович	РАБОКОНЬ Олег Васильович	СИМОНЕНКО Петро Миколайович	СУПРУН Людмила Павлівна	ТИМОШЕНКО Юлія Володимирівна	ТІПКО Сергій Леонідович	ТАГНІБОК Олег Ярославович	ЮШЕНКО Віктор Андрійович	ЯНКОВИЧ Віктор Федорович	ЯЦЕНЮК Арсеній Петрович	Сумарна кількість голосів за кандидата на пост Президента України
Широківський район	37 (115-143, 152-153)	66 0,44	14 0,09	43 0,29	19 0,12	332 2,26	39 0,26	17 0,11	45 0,30	14 0,09	7 0,04	1026 6,99	15 0,10	2407 16,40	1550 10,56	56 0,38	233 1,58	7164 48,83	1027 7,00	14074
Юр'ївський район	36 (85-99)	48 0,63	5 0,06	37 0,48	5 0,06	166 2,18	20 0,26	7 0,09	15 0,19	4 0,05	2 0,02	413 5,42	7 0,09	1253 16,45	1331 17,48	28 0,36	83 1,09	3629 47,66	321 4,21	7374
м. Вільногірськ	34 (80-87)	53 0,40	4 0,03	123 0,94	10 0,07	167 1,27	16 0,12	28 0,21	25 0,19	9 0,06	2 0,01	821 6,28	10 0,07	2576 19,73	2556 19,57	71 0,54	120 0,91	5063 38,78	681 5,21	12335
м. Дніпродзержинськ	30 (1-103)	622 0,49	40 0,03	2159 1,70	113 0,08	1755 1,38	198 0,15	102 0,08	170 0,13	72 0,05	48 0,03	5846 4,61	91 0,07	25021 19,75	19538 15,42	753 0,59	1311 1,03	51153 40,38	10717 8,46	119709
м. Дніпропетровськ	24 (1-60), 25 (1-88), 26 (1-67, 69-70, 72-75), 27 (1-58), 28 (1-88), 29 (1-67)	1859 0,33	190 0,03	10702 1,90	465 0,08	6526 1,16	652 0,11	519 0,09	547 0,09	466 0,08	164 0,02	17312 3,07	363 0,06	66752 11,86	189550 33,70	4219 0,75	7073 1,25	195630 34,78	35725 6,35	538714
м. Жовті Води	34 (88-110, 113-114)	137 0,46	10 0,03	260 0,89	36 0,12	340 1,16	64 0,21	27 0,09	28 0,09	13 0,04	2 0,02	1875 6,42	14 0,04	5176 17,73	4728 16,19	116 0,39	233 0,79	12864 44,06	2055 7,03	27978
м. Кривий Ріг	31 (1-99), 32 (1-94), 33 (1-98)	2129 0,56	197 0,05	2425 0,63	285 0,07	5133 1,35	408 0,10	468 0,12	496 0,13	232 0,06	106 0,02	22993 6,05	257 0,06	60518 15,92	68738 18,08	2411 0,63	4313 1,13	163249 42,95	27672 7,28	362030
м. Марганець	35 (63-88)	142 0,58	11 0,04	354 1,45	34 0,13	288 1,18	25 0,10	16 0,06	19 0,07	16 0,06	6 0,02	1947 7,99	29 0,11	3507 14,40	3994 16,40	191 0,78	284 1,16	10809 44,39	1491 6,12	23163
м. Нікополь	35 (1-62)	214 0,31	27 0,03	365 0,53	88 0,12	845 1,22	98 0,14	30 0,04	80 0,11	41 0,05	22 0,03	3442 5,00	56 0,08	14692 21,37	15962 23,22	616 0,89	681 0,99	24516 35,66	3905 5,68	65680
м. Новомосковськ	38 (1-32, 156-157)	140 0,37	10 0,02	427 1,13	26 0,06	494 1,31	52 0,13	41 0,10	49 0,13	32 0,08	15 0,03	1809 4,80	24 0,06	4525 12,02	9372 24,91	302 0,80	481 1,27	15722 41,79	2463 6,54	35984
м. Орджонікідзе	37 (66-85, 148-149)	139 0,59	8 0,03	161 0,68	53 0,22	362 1,54	18 0,07	17 0,07	38 0,16	8 0,03	5 0,02	1674 7,15	11 0,04	3004 12,84	1708 7,30	133 0,56	273 1,16	13097 56,00	1609 6,88	22318
м. Павлоград	36 (1-45)	458 0,70	26 0,04	619 0,95	33 0,05	674 1,04	77 0,11	53 0,08	74 0,11	30 0,04	12 0,01	3235 5,00	51 0,07	11341 17,56	12940 20,03	317 0,49	548 0,84	27806 43,06	3786 5,86	62080

РОЗДІЛ 16. РЕЗУЛЬТАТИ ВИБОРІВ

Продовження таблиці 16.6

Назва адміністративно-територіальної одиниці	Номер територіального виборчого округу та номери виборчих дільниць, утворених на території АТО	БОГОСЛОВСЬКА Інна Германівна	БРДСЬКИЙ Михайло Юрійович	ГРИЦЕНКО Анатолій Степанович	КОСТЕНКО Юрій Іванович	ЛИТВИН Володимир Михайлович	МОРОЗ Олександр Олександрович	ПАБАТ Олександр Вікторович	ПРОТІВСІХ Василь Васильович	РАТУШНЯК Сергій Миколайович	РАВОКОНЬ Олег Васильович	СИМОНЕНКО Петро Миколайович	СУПРУН Людмила Павлівна	ТИМОШЕНКО Юлія Володимирівна	ТІПІКО Сергій Леонідович	ТАГНІБОК Олег Ярославович	ЮШЕНКО Віктор Андрійович	ЯНКОВИЧ Віктор Федорович	ЯЦЕНЮК Арсеній Петрович	Сумарна кількість голосів за кандидата на пост Президента України
м. Першотравенськ	36 (100-111)	106 0,69	9 0,05	113 0,74	12 0,07	190 1,25	21 0,13	21 0,13	22 0,14	8 0,05	6 0,03	1309 8,63	13 0,08	2486 16,40	2776 18,31	55 0,36	182 1,20	6275 41,41	892 5,88	14496
м. Синельникове	39 (116-135)	51 0,29	3 0,01	149 0,85	26 0,14	190 1,08	23 0,13	12 0,06	20 0,11	5 0,02	5 0,02	847 4,85	7 0,04	2134 12,23	3770 21,61	103 0,59	188 1,07	8203 47,03	978 5,60	16714
м. Тернівка	36 (46-57)	193 1,24	7 0,04	143 0,92	10 0,06	222 1,43	7 0,04	24 0,15	17 0,10	5 0,03	4 0,02	670 4,32	13 0,08	2676 17,28	2307 14,90	47 0,30	137 0,88	7287 47,07	933 6,02	14702
По регіону	24-40 (1780)	8249 0,44	804 0,04	21536 1,17	1607 0,08	26057 1,42	2541 0,13	1769 0,09	2358 0,12	1266 0,06	563 0,03	85270 4,65	1371 0,07	271134 14,78	412271 22,48	11657 0,63	22638 1,23	764127 41,67	119827 6,53	1755045
Донецька область																				
Амвросіївський район	62 (1-40)	90 0,31	23 0,07	68 0,23	5 0,01	250 0,86	33 0,11	2 0,07	23 0,07	20 0,06	3 0,01	1804 6,27	31 0,10	827 2,87	1643 5,71	38 0,13	145 0,50	22664 78,78	610 2,12	28279
Артемівський район	46 (62-112)	159 0,57	25 0,09	81 0,29	24 0,08	171 0,61	47 0,16	8 0,02	36 0,13	24 0,08	4 0,01	829 2,99	21 0,07	1062 3,83	1227 4,43	50 0,18	324 1,17	22193 80,19	778 2,81	27063
Великоновосілівський район	60 (40-96)	81 0,27	24 0,08	182 0,62	6 0,02	265 0,91	38 0,13	12 0,04	25 0,08	1 0,01	10 0,03	1785 6,16	16 0,05	2134 7,37	2047 7,07	75 0,25	141 0,48	20471 70,70	1010 3,48	28323
Волноваський район	61 (1-59)	491 0,93	15 0,02	127 0,24	18 0,03	278 0,52	58 0,11	7 0,01	38 0,07	22 0,04	6 0,01	2234 4,24	24 0,04	2389 4,54	3864 7,35	79 0,15	341 0,64	39666 75,45	1588 3,02	51245
Володарський район	61 (60-83)	120 0,66	9 0,04	38 0,21	2 0,01	102 0,56	16 0,08	6 0,03	8 0,04	2 0,01	3 0,01	861 4,75	6 0,03	633 3,49	916 5,06	14 0,07	120 0,66	14420 79,69	489 2,70	17765
Добропільський район	49 (33-59)	31 0,28	12 0,11	30 0,27	21 0,19	127 1,18	17 0,15	3 0,02	12 0,11	8 0,07	3 0,02	698 6,50	9 0,08	695 6,47	745 6,94	21 0,19	108 1,00	7592 70,75	341 3,17	10473
Костянтинівський район	50 (108-142)	53 0,40	10 0,07	23 0,17	11 0,08	140 1,08	14 0,10	3 0,02	12 0,09	5 0,03	5 0,03	581 4,49	4 0,03	634 4,90	765 5,91	30 0,23	142 1,09	9878 76,37	395 3,05	12705
Красноармійський район	50 (44-68)	101 0,50	11 0,05	53 0,26	10 0,04	131 0,65	25 0,12	10 0,04	11 0,05	12 0,05	2 0,01	1282 6,36	18 0,08	1110 5,51	1285 6,37	51 0,25	126 0,62	14910 74,02	617 3,06	19765
Красноліманський район	46 (134-159)	35 0,27	10 0,07	35 0,27	5 0,03	60 0,47	14 0,11	5 0,03	15 0,11	10 0,07	1 0,01	764 6,03	4 0,03	526 4,15	592 4,67	32 0,25	110 0,86	9719 76,81	390 3,08	12327
Мар'їнський район	60 (97-156)	369 0,73	19 0,03	220 0,44	7 0,01	308 0,61	54 0,10	25 0,05	47 0,09	6 0,01	5 0,01	2552 5,11	38 0,07	2278 4,56	3297 6,60	97 0,19	351 0,70	37525 75,20	1551 3,10	48749

Вибори Президента України 2010 року

Продовження таблиці 16.6

Назва адміністративно-територіальної одиниці	Номер територіального виборчого округу та номери виборчих дільниць, утворених на території АТО	БОГОСЛОВСЬКА Інна Германівна	БРДСЬКИЙ Михайло Юрійович	ГРИЦЕНКО Анатолій Степанович	КОСТЕНКО Юрій Іванович	ЛИТВИН Володимир Михайлович	МОРОЗ Олександр Олександрович	ПАБАТ Олександр Вікторович	ПРОТІВСІХ Василь Васильович	РАТУШНЯК Сергій Миколайович	РАБОКОНЬ Олег Васильович	СИМОНЕНКО Петро Миколайович	СУПРУН Людмила Павлівна	ТИМОШЕНКО Юлія Володимирівна	ТИПКО Сергій Леонідович	ТАГНІБОК Олег Ярославович	ЮШЕНКО Віктор Андрійович	ЯНКОВИЧ Віктор Федорович	ЯЦЕНЮК Арсеній Петрович	Сумарна кількість голосів за кандидата на пост Президента України
Новозавовський район	62 (41-67)	144 0,65	7 0,03	48 0,21	4 0,01	179 0,81	25 0,11	1	15 0,06	6 0,02	3 0,01	753 3,42	16 0,07	683 3,10	1159 5,26	35 0,15	185 0,84	17762 80,67	646 2,93	21671
Олександрівський район	47 (101-119)	194 1,59	6 0,04	33 0,27	7 0,05	125 1,02	6 0,04	3 0,02	13 0,10	10 0,08	2 0,01	608 4,98	6 0,04	742 6,08	554 4,54	23 0,18	172 1,41	9063 74,29	340 2,78	11907
Першотравневий район	61 (84-104)	194 1,18	0	45 0,27	2 0,01	94 0,57	20 0,12	5 0,03	6 0,03	6 0,03	4 0,02	592 3,62	6 0,03	788 4,83	1004 6,15	24 0,14	122 0,74	12529 76,79	524 3,21	15965
Слов'янський район	47 (69-100)	182 0,93	5 0,02	52 0,26	7 0,03	110 0,56	17 0,08	11 0,05	18 0,09	6 0,03	2 0,01	686 3,53	13 0,06	723 3,72	928 4,78	45 0,23	146 0,75	15317 78,90	577 2,97	18845
Старобешівський район	62 (68-107)	179 0,55	12 0,03	59 0,18	9 0,02	148 0,46	33 0,10	18 0,05	26 0,08	8 0,02	6 0,01	1878 5,86	17 0,05	1030 3,21	1698 5,30	43 0,13	205 0,64	25325 79,12	704 2,19	31398
Тельманівський район	62 (108-141)	69 0,36	5 0,02	18 0,09	8 0,04	87 0,46	22 0,11	3 0,01	8 0,04	9 0,04	1 0,01	1252 6,63	21 0,11	589 3,12	1134 6,01	25 0,13	174 0,92	14667 77,75	519 2,75	18611
Шахтарський район	54 (95-123)	41 0,29	18 0,12	21 0,15	3 0,02	76 0,54	40 0,28	5 0,03	13 0,09	7 0,05	3 0,02	600 4,30	9 0,06	624 4,47	881 6,31	25 0,17	87 0,62	10921 78,29	326 2,33	13700
Ясинуватський район	45 (17-39)	71 0,41	4 0,02	35 0,20	4 0,02	119 0,69	9 0,05	9 0,05	16 0,09	4 0,02	3 0,01	743 4,32	2 0,01	697 4,05	990 5,76	24 0,13	105 0,61	13522 78,72	456 2,65	16813
м. Авдіївка	45 (1-16)	136 0,65	7 0,03	59 0,28	9 0,04	139 0,66	12 0,05	13 0,06	19 0,09	10 0,04	6 0,02	907 4,33	3 0,01	841 4,02	1709 8,17	36 0,17	138 0,65	15620 74,68	717 3,42	20381
м. Артемівськ	46 (1-61)	456 0,71	27 0,04	209 0,32	47 0,07	319 0,50	90 0,14	36 0,05	56 0,08	20 0,03	9 0,01	1533 2,41	29 0,04	2555 4,02	3630 5,72	101 0,15	440 0,69	50463 79,57	1799 2,83	61819
м. Вугледар	61 (105-112)	119 1,23	2 0,02	27 0,28	1 0,01	54 0,56	9 0,09	5 0,05	8 0,08	4 0,04	0	402 4,17	2 0,02	795 8,25	973 10,10	20 0,20	76 0,78	6460 67,09	333 3,45	9290
м. Горлівка	51 (1-99), 52 (48-93)	1426 0,94	63 0,04	429 0,28	44 0,02	942 0,62	134 0,08	51 0,03	76 0,05	46 0,03	23 0,01	5115 3,37	69 0,04	5877 3,88	9657 6,37	224 0,14	913 0,60	118587 78,32	4265 2,81	147941
м. Дебальцеве	52 (94-115)	156 0,59	12 0,04	48 0,18	7 0,02	146 0,56	11 0,04	7 0,02	15 0,05	7 0,02	1 0,01	761 2,92	10 0,03	672 2,57	1719 6,59	42 0,16	118 0,45	21317 81,82	473 1,81	25522
м. Дзержинськ	52 (1-47)	181 0,46	23 0,05	55 0,14	12 0,03	168 0,43	18 0,04	21 0,05	15 0,03	15 0,03	17 0,04	1482 3,83	23 0,05	1372 3,55	1735 4,49	53 0,13	208 0,53	31649 81,97	768 1,98	37815
м. Димитров	49 (60-80)	158 0,57	11 0,03	58 0,21	9 0,03	119 0,43	28 0,10	10 0,03	18 0,06	4 0,01	2	757 2,74	9 0,03	1245 4,52	1465 5,31	31 0,11	153 0,55	22187 80,55	689 2,50	26953

РОЗДІЛ 16. РЕЗУЛЬТАТИ ВИБОРІВ

Продовження таблиці 16.6

Назва адміністративно-територіальної одиниці	Номер територіального виборчого округу та номери виборчих дільниць, утворених на території АТО	БОГОСЛОВСЬКА Інна Германівна	БРДСЬКИЙ Михайло Юрійович	ГРИЦЕНКО Анатолій Степанович	КОСТЕНКО Юрій Іванович	ЛИТВИН Володимир Михайлович	МОРОЗ Олександр Олександрович	ПАБАТ Олександр Вікторович	ПРОТІВСІХ Василь Васильович	РАТУШНЯК Сергій Миколайович	РАКОНЫ Олександр Васильович	СИМОНЕНКО Петро Миколайович	СУПРУН Людмила Павлівна	ТИМОШЕНКО Юлія Володимирівна	ТІПКО Сергій Леонідович	ТАГНІБОК Олег Ярославович	ЮШЕНКО Віктор Андрійович	ЯНКОВИЧ Віктор Федорович	ЯЦЕНЮК Арсеній Петрович	Сумарна кількість голосів за кандидата на пост Президента України
м. Добропілля	49 (1-32)	265 0,76	9 0,02	121 0,35	17 0,04	235 0,68	41 0,11	20 0,05	23 0,06	13 0,03	5 0,01	1525 4,42	17 0,04	2045 5,92	2895 8,39	76 0,22	319 0,92	24851 72,03	993 2,87	33470
м. Докучаєвськ	61 (113-125)	128 0,92	11 0,07	25 0,17	1 0,01	88 0,63	17 0,12	5 0,03	11 0,07	3 0,02	2 0,01	372 2,67	5 0,03	558 4,01	1154 8,30	32 0,23	82 0,58	10471 75,33	392 2,82	13357
м. Донецьк	41 (1-89), 42 (1-77), 43 (1-99), 44 (1-102), 45 (40-93)	4496 0,86	139 0,02	2212 0,42	155 0,02	2821 0,54	588 0,11	232 0,04	289 0,05	178 0,03	81 0,01	19362 3,72	183 0,03	24572 4,72	46653 8,97	1202 0,23	3643 0,70	383477 73,79	14403 2,77	504686
м. Дружківка	49 (81-114)	126 0,33	13 0,03	205 0,54	50 0,13	188 0,50	68 0,18	12 0,03	15 0,04	14 0,03	5 0,01	2042 5,46	14 0,03	1627 4,35	2476 6,62	49 0,13	188 0,50	28520 76,31	915 2,44	36527
м. Єнакієве	53 (1-66, 86-91, 95)	358 0,46	17 0,02	108 0,13	39 0,05	418 0,54	46 0,05	24 0,03	34 0,04	11 0,01	8 0,01	2459 3,18	16 0,02	2274 2,94	3567 4,61	85 0,11	377 0,48	64252 83,16	1384 1,79	75477
м. Жданівка	53 (67-73, 92, 96)	24 0,28	2 0,02	8 0,09	4 0,04	105 1,26	6 0,07	5 0,06	6 0,07	3 0,03	1 0,01	444 5,36	6 0,07	501 6,04	350 4,22	20 0,24	33 0,39	6429 77,61	142 1,71	8089
м. Кіровське	53 (74-85, 93-94, 97)	101 0,71	8 0,05	30 0,21	15 0,10	87 0,61	12 0,08	10 0,07	12 0,08	5 0,03	5 0,03	697 4,95	9 0,06	871 6,19	1013 7,20	28 0,19	82 0,58	10141 72,08	325 2,31	13451
м. Костянтинівка	50 (69-107)	420 0,99	17 0,04	114 0,26	60 0,14	333 0,78	34 0,08	4 0,03	43 0,10	20 0,04	8 0,01	3151 7,45	20 0,04	1663 3,93	3670 8,68	80 0,18	304 0,71	30273 71,66	1079 2,55	41293
м. Краматорськ	48 (1-91)	866 0,77	30 0,02	593 0,52	59 0,05	570 0,50	151 0,13	87 0,07	98 0,08	48 0,04	18 0,01	4077 3,63	34 0,03	6506 5,80	11127 9,92	275 0,24	964 0,86	79417 70,87	3944 3,51	108864
м. Красний Лиман	46 (113-133)	78 0,49	4 0,02	50 0,31	8 0,05	68 0,42	12 0,07	6 0,03	9 0,05	2 0,01	4 0,02	1234 7,75	5 0,03	544 3,41	722 4,53	31 0,19	123 0,77	12057 75,74	518 3,25	15475
м. Красноармійськ	50 (1-43)	400 0,93	7 0,01	120 0,27	23 0,05	379 0,88	69 0,16	15 0,03	19 0,04	9 0,02	5 0,01	2708 6,30	16 0,03	2130 4,95	3325 7,73	91 0,21	281 0,65	31438 73,15	1008 2,34	42043
м. Макіївка	56 (1-101), 57 (1-116)	1180 0,54	40 0,01	394 0,18	43 0,02	775 0,36	118 0,05	73 0,03	128 0,05	52 0,02	32 0,01	6186 2,88	60 0,02	7015 3,26	12675 5,90	328 0,15	1130 0,52	174856 81,43	4680 2,17	209765
м. Маріуполь	58 (1-119), 59 (1-121)	5638 2,29	66 0,02	1634 0,66	95 0,03	1838 0,74	388 0,15	109 0,04	152 0,06	60 0,02	42 0,01	10497 4,26	60 0,02	11717 4,76	19490 7,92	624 0,25	1936 0,78	175175 71,21	8997 3,65	238518
м. Новоградівка	60 (1-8)	57 0,69	1 0,01	23 0,27	3 0,03	51 0,61	4 0,04	5 0,06	6 0,07	0	2 0,02	401 4,86	4 0,04	557 6,75	511 6,19	22 0,26	41 0,49	6101 73,96	229 2,77	8018

Вибори Президента України 2010 року

Продовження таблиці 16.6

Назва адміністративно-територіальної одиниці	Номер територіального виборчого округу та номери виборчих дільниць, утворених на території АТО	БОГОСЛОВСЬКА Інна Германівна	БРДСЬКИЙ Михайло Юрійович	ГРИЦЕНКО Анатолій Степанович	КОСТЕНКО Юрій Іванович	ЛИТВИН Володимир Михайлович	МОРОЗ Олександр Олександрович	ПАБАТ Олександр Вікторович	ПРОТІВСІХ Василь Васильович	РАТУШНЯК Сергій Миколайович	РАБОКОНЬ Олег Васильович	СИМОНЕНКО Петро Миколайович	СУПРУН Людмила Павлівна	ТИМОШЕНКО Юлія Володимирівна	ТІПКО Сергій Леонідович	ТАГНІБОК Олег Ярославович	ЮШЕНКО Віктор Андрійович	ЯНКОВИЧ Віктор Федорович	ЯЦЕНЮК Арсеній Петрович	Сумарна кількість голосів за кандидата на пост Президента України
м. Селидове	60 (9-39)	169 0,56	5 0,01	127 0,42	8 0,02	140 0,46	16 0,05	10 0,03	21 0,07	11 0,03	3 0,01	1338 4,47	4 0,01	1965 6,56	1847 6,17	53 0,17	184 0,61	22126 73,94	820 2,74	28847
м. Слов'янськ	47 (1-68)	726 1,03	36 0,05	352 0,50	21 0,03	400 0,57	84 0,12	64 0,09	38 0,05	29 0,04	12 0,01	2561 3,66	32 0,04	2860 4,08	5029 7,19	161 0,23	585 0,83	52749 75,43	2180 3,11	67919
м. Сніжне	54 (51-94)	110 0,31	8 0,02	65 0,18	5 0,01	159 0,44	71 0,20	8 0,02	12 0,03	9 0,02	2 0,01	1657 4,67	14 0,03	975 2,75	2195 6,19	38 0,10	177 0,49	28536 80,57	792 2,23	34833
м. Торез	54 (1-50)	137 0,30	14 0,03	76 0,16	11 0,02	202 0,44	16 0,03	10 0,03	15 0,03	6 0,01	8 0,01	2186 4,81	17 0,03	1323 2,91	2309 5,09	46 0,10	263 0,57	37119 81,83	829 1,82	44587
м. Харцизьк	55 (41-93)	258 0,44	13 0,02	118 0,20	12 0,02	261 0,44	26 0,04	23 0,03	23 0,03	26 0,04	10 0,01	2856 4,89	17 0,02	1999 3,42	5196 8,90	126 0,21	305 0,52	44299 75,87	1313 2,24	56881
м. Шахтарськ	55 (1-40)	169 0,41	7 0,01	73 0,18	7 0,01	203 0,50	38 0,09	12 0,02	19 0,04	10 0,02	3 0,01	1305 3,23	15 0,03	1263 3,13	2542 6,30	59 0,14	189 0,46	32740 81,24	914 2,26	39568
м. Ясинувата	45 (94-113)	110 0,53	7 0,03	49 0,23	7 0,03	102 0,49	31 0,15	9 0,04	9 0,04	2 0,01	1 0,01	996 4,82	6 0,02	883 4,27	1686 8,16	42 0,20	133 0,64	15371 74,47	669 3,24	20113
По регіону	41-62 (2511)	21052 0,86	814 0,03	8550 0,35	925 0,03	14080 0,57	2626 0,10	1022 0,04	1531 0,06	783 0,03	381 0,01	99513 4,08	960 0,03	105369 4,32	176049 7,21	4706 0,19	16489 0,67	1854825 76,04	67431 2,76	2377106
Житомирська область																				
Андрушівський район	68 (1-46)	59 0,29	13 0,06	127 0,64	58 0,29	1334 6,76	157 0,79	10 0,05	33 0,16	17 0,08	11 0,05	555 2,81	74 0,37	7770 39,40	2009 10,18	211 1,07	579 2,93	4344 22,03	1586 8,04	18947
Баранівський район	66 (229-280)	38 0,16	24 0,10	127 0,55	92 0,40	1679 7,32	176 0,76	304 1,32	77 0,33	29 0,12	7 0,03	642 2,79	105 0,45	8080 35,23	2888 12,59	153 0,66	804 3,50	4983 21,73	1859 8,10	22067
Бердичівський район	64 (41-94)	99 0,51	15 0,07	100 0,52	47 0,24	675 3,52	170 0,88	18 0,09	38 0,19	11 0,05	6 0,03	789 4,12	47 0,24	7956 41,58	1899 9,92	157 0,82	456 2,38	4537 23,71	1375 7,18	18395
Брусилівський район	68 (47-76)	13 0,15	11 0,13	46 0,54	11 0,13	547 6,51	82 0,97	6 0,07	16 0,19	8 0,09	1 0,01	253 3,01	62 0,73	3463 41,26	1050 12,51	73 0,86	311 3,70	1503 17,90	656 7,81	8112
Володарсько-Волинський район	67 (201-239)	37 0,20	13 0,07	85 0,46	46 0,24	1258 6,82	154 0,83	8 0,04	40 0,21	17 0,09	12 0,06	638 3,46	92 0,49	5357 29,07	2903 15,75	160 0,86	570 3,09	4857 26,36	1478 8,02	17725
Ємільчинський район	66 (159-228)	41 0,20	43 0,21	93 0,46	134 0,66	1821 9,10	111 0,55	22 0,10	102 0,50	25 0,12	11 0,05	741 3,70	61 0,30	7631 38,13	2066 10,32	127 0,63	720 3,59	4514 22,55	1161 5,80	19424

РОЗДІЛ 16. РЕЗУЛЬТАТИ ВИБОРІВ

Продовження таблиці 16.6

Назва адміністративно-територіальної одиниці	Номер територіального виборчого округу та дільниці, утворених на території АТО	Боголюбська Інна Германівна	Бродський Михайло Юрійович	Гриценко Анатолій Степанович	Костенко Юрій Іванович	Литвин Володимир Михайлович	Мороз Олександр Олександрович	Пабат Олександр Вікторович	Противсіх Василь Васильович	Ратушняк Сергій Миколайович	Рякоць Олександр Васильович	Симоненко Петро Миколайович	Супрун Людмила Павлівна	Тимошенко Юлія Володимирівна	Тіпко Сергій Леонідович	Тягнибок Олег Ярославович	Ющенко Віктор Андрійович	Янкович Віктор Федорович	Яценюк Арсеній Петрович	Сумарна кількість голосів за кандидата на пост Президента України
Житомирський район	68 (77–149)	74 0,20	33 0,09	385 1,06	85 0,23	1482 4,11	110 0,30	74 0,20	50 0,13	19 0,05	15 0,04	970 2,69	59 0,16	10771 29,93	5965 16,57	715 1,98	720 2,00	9602 26,68	3239 9,00	34368
Коростенський район	65 (34–110)	98 0,58	31 0,18	74 0,44	28 0,16	1383 8,23	152 0,90	13 0,07	46 0,27	18 0,10	15 0,08	682 4,06	48 0,28	4234 25,22	1660 9,88	75 0,44	602 3,58	5981 35,63	1155 6,88	16295
Коростишівський район	67 (153–200, 262)	51 0,23	11 0,05	101 0,46	36 0,16	1175 5,42	81 0,37	52 0,24	31 0,14	13 0,06	9 0,04	589 2,71	43 0,19	7984 36,86	3577 16,51	186 0,85	736 3,39	3921 18,10	2300 10,61	20896
Лугинський район	65 (111–140)	31 0,34	17 0,18	27 0,29	47 0,51	1113 12,21	66 0,72	6 0,06	39 0,42	11 0,12	8 0,08	496 5,44	42 0,46	2817 30,92	711 7,80	45 0,49	400 4,39	2394 26,28	436 4,78	8706
Любарський район	64 (207–250)	28 0,16	11 0,06	97 0,57	38 0,22	995 5,87	76 0,44	14 0,08	47 0,27	15 0,08	7 0,04	434 2,56	135 0,79	6345 37,49	2155 12,73	101 0,59	606 3,58	4019 23,74	1251 7,39	16374
Малинський район	67 (11–51)	25 0,22	6 0,05	51 0,45	19 0,17	1621 14,57	41 0,36	7 0,06	29 0,26	7 0,06	7 0,06	647 5,81	24 0,21	3899 35,04	1049 9,42	63 0,56	305 2,74	2256 20,27	741 6,66	10797
Народичський район	67 (240–261)	14 0,28	17 0,34	14 0,28	11 0,22	357 7,30	91 1,86	2 0,04	15 0,30	19 0,38	4 0,08	478 9,78	77 1,57	1382 28,29	325 6,65	11 0,22	206 4,21	1501 30,73	229 4,68	4753
Новоград-Волинський район	66 (80–158)	53 0,20	17 0,06	119 0,45	74 0,28	4996 19,05	300 1,14	171 0,65	61 0,23	20 0,07	15 0,05	649 2,47	52 0,19	7519 28,67	2425 9,24	155 0,59	1148 4,37	5820 22,19	1890 7,20	25484
Овруцький район	65 (141–240)	184 0,57	85 0,26	152 0,47	112 0,34	2947 9,18	208 0,64	30 0,09	125 0,38	43 0,13	3 0,03	1276 3,97	58 0,18	8473 26,41	3568 11,12	181 0,56	1021 3,18	10579 32,97	1699 5,29	30744
Олевський район	65 (241–303)	64 0,28	33 0,14	84 0,36	171 0,75	1372 6,02	144 0,63	23 0,10	119 0,52	28 0,12	14 0,06	1193 5,24	266 1,16	6606 29,03	2391 10,50	161 0,70	1323 5,81	6540 28,74	1531 6,72	22063
Попільнянський район	68 (150–193)	38 0,20	10 0,05	138 0,74	29 0,15	1348 7,30	68 0,36	17 0,09	47 0,25	21 0,11	13 0,07	371 2,00	60 0,32	8523 46,16	2001 10,83	202 1,09	388 2,10	2957 16,01	1570 8,50	17801
Радомишльський район	67 (52–106)	42 0,21	13 0,06	192 0,97	48 0,24	1124 5,73	122 0,62	16 0,08	56 0,28	19 0,09	13 0,06	680 3,31	50 0,25	7596 38,75	2490 12,70	144 0,73	647 3,30	3818 19,48	1788 9,12	18828
Романівський район	64 (155–206)	24 0,14	48 0,28	76 0,45	63 0,37	982 5,91	63 0,37	179 1,07	70 0,42	44 0,26	5 0,03	505 3,04	57 0,34	5113 30,81	1934 11,65	210 1,26	489 2,94	4630 27,90	1460 8,79	15952
Ружинський район	68 (194–238)	21 0,11	15 0,08	81 0,44	44 0,24	1092 6,04	232 1,28	8 0,04	57 0,31	15 0,08	6 0,03	370 2,04	48 0,26	9555 52,85	1388 7,67	115 0,63	493 2,72	2510 13,88	1404 7,76	17454
Червоноармійський район	66 (29–79)	18 0,14	20 0,15	43 0,34	14 0,11	1165 9,31	136 1,08	5 0,03	22 0,17	15 0,11	10 0,07	604 4,83	50 0,39	3802 30,40	1301 10,40	62 0,49	502 4,01	3440 27,51	980 7,83	12189

Вибори Президента України 2010 року

Продовження таблиці 16.6

Назва адміністративно-територіальної одиниці	Номер територіального виборчого округу та дільниць, утворених на території АТО	БОГОСЛОВСЬКА Інна Германівна	БРДСЬКИЙ Михайло Юрійович	ГРИЦЕНКО Анатолій Степанович	КОСТЕНКО Юрій Іванович	ЛИТВИН Володимир Михайлович	МОРОЗ Олександр Олександрович	ПАБАТ Олександр Вікторович	ПРОТІВСІХ Василь Васильович	РАТУШНЯК Сергій Миколайович	РАБОКОНЬ Олег Васильович	СИМОНЕНКО Петро Миколайович	СУПРУН Людмила Павлівна	ТИМОШЕНКО Юлія Володимирівна	ТІПКО Сергій Леонідович	ТАГНІБОК Олег Ярославович	ЮШЕНКО Віктор Андрійович	ЯНКОВИЧ Віктор Федорович	ЯЦЕНЮК Арсеній Петрович	Сумарна кількість голосів за кандидата на пост Президента України
Черняхівський район	67 (107–152)	77 0,47	17 0,10	67 0,41	31 0,19	1336 8,20	139 0,85	10 0,06	37 0,22	16 0,09	9 0,05	437 2,68	86 0,52	5071 31,13	2056 12,62	198 1,21	425 2,60	4342 26,66	1409 8,65	15763
Чуднівський район	64 (95–154)	39 0,17	14 0,06	118 0,53	161 0,73	1215 5,54	177 0,80	28 0,12	56 0,25	27 0,12	13 0,05	582 2,65	51 0,23	9210 42,01	2245 10,24	156 0,71	519 2,36	4760 21,71	1762 8,03	21133
м. Бердичів	64 (1–40)	133 0,30	29 0,06	750 1,73	66 0,15	1220 2,82	184 0,42	99 0,22	77 0,17	22 0,05	14 0,03	1904 4,41	56 0,12	14432 33,44	6267 14,52	587 1,36	851 1,97	10047 23,28	4260 9,87	40998
м. Житомир	63 (1–122)	372 0,26	55 0,03	2171 1,52	229 0,16	6211 4,36	600 0,42	262 0,18	173 0,12	62 0,04	39 0,02	4815 3,38	190 0,13	43436 30,54	26306 18,50	1962 1,37	3205 2,25	30767 21,63	14713 10,34	135568
м. Коростень	65 (1–33)	108 0,32	15 0,04	335 1,00	32 0,09	2057 6,18	118 0,35	15 0,04	34 0,10	9 0,02	8 0,02	1858 5,58	42 0,12	6598 19,84	4247 12,77	184 0,55	474 1,42	13325 40,07	2357 7,08	31816
м. Малин	67 (1–10)	34 0,24	7 0,05	148 1,06	30 0,21	834 5,98	27 0,19	7 0,05	17 0,12	2 0,01	2 0,01	469 3,36	25 0,17	6294 45,18	2197 15,77	185 1,32	264 1,89	1762 12,64	1128 8,09	13432
м. Новоград-Волинський	66 (1–28)	64 0,22	5 0,01	410 1,41	47 0,16	4950 17,04	121 0,41	305 1,05	43 0,14	15 0,05	3 0,01	896 3,08	56 0,19	5681 19,55	4131 14,22	284 0,97	608 2,09	8048 27,70	2379 8,19	28046
По регіону	63–68 (1455)	1879 0,27	628 0,09	6211 0,89	1803 0,26	48289 6,98	4106 0,59	1711 0,24	1557 0,22	567 0,08	280 0,04	24493 3,54	2016 0,29	225598 32,64	93204 13,48	6863 0,99	19372 2,80	167757 24,27	57796 8,36	664130
Закарпатська область																				
Берегівський район	74 (14–49)	67 0,31	39 0,18	89 0,42	61 0,28	322 1,52	516 2,44	30 0,14	48 0,22	263 1,24	26 0,12	192 0,91	60 0,28	2617 12,42	792 3,75	103 0,48	843 4,00	11470 54,44	2077 9,85	19615
Великобережанський район	71 (35–73)	36 0,25	11 0,07	162 1,16	35 0,25	428 3,06	326 2,33	7 0,05	41 0,29	550 3,94	4 0,02	266 1,90	80 0,57	4433 31,78	1191 8,53	175 1,25	901 6,46	3506 25,13	1143 8,19	13295
Виноградівський район	74 (50–113)	106 0,21	76 0,15	652 1,33	96 0,19	1286 2,62	1175 2,39	38 0,07	168 0,34	1125 2,29	19 0,03	376 0,76	74 0,15	12179 24,84	3765 7,68	307 0,62	3099 6,32	15230 31,06	6159 12,56	45930
Воловецький район	71 (74–100, 180)	28 0,20	18 0,12	117 0,83	51 0,36	533 3,80	234 1,67	7 0,05	65 0,46	731 5,22	9 0,06	165 1,17	29 0,20	4458 13,86	1043 7,45	77 0,55	537 3,83	3888 27,78	1338 9,56	13328
Іршавський район	72 (65–122)	76 0,16	49 0,10	757 1,66	86 0,18	1135 2,49	654 1,43	38 0,08	208 0,45	594 1,30	13 0,02	369 0,80	60 0,13	12102 26,54	4325 9,48	526 1,15	3851 8,44	12191 26,74	5938 13,02	42972
Міжгірський район	71 (101–149)	56 0,22	21 0,08	251 0,99	100 0,39	2065 8,16	954 3,77	18 0,07	100 0,39	704 2,78	19 0,07	326 1,28	34 0,13	6971 27,55	1561 6,16	263 1,03	1973 7,79	6276 24,80	2548 10,07	24240

РОЗДІЛ 16. РЕЗУЛЬТАТИ ВИБОРІВ

Продовження таблиці 16.6

Назва адміністративно-територіальної одиниці	Номер територіального виборчого округу та дільниці, утворених на території АТО	Боголюбська Інна Германівна	Бродський Михайло Юрійович	Гриценко Анатолій Степанович	Костенко Юрій Іванович	Литвин Володимир Михайлович	Мороз Олександр Олександрович	Пабат Олександр Вікторович	Противсіх Василь Васильович	Ратушняк Сергій Миколайович	Рякоць Олександр Васильович	Симоненко Петро Миколайович	Супрун Людмила Павлівна	Тимошенко Юлія Володимирівна	Тіпко Сергій Леонідович	Тягнибок Олег Ярославович	Ющенко Віктор Андрійович	Янкович Віктор Федорович	Яценюк Арсеній Петрович	Сумарна кількість голосів за кандидата на пост Президента України
Мукачівський район	70 (38–125)	271 0,62	74 0,17	272 0,63	85 0,19	1276 2,96	633 1,46	40 0,09	163 0,37	649 1,50	28 0,06	393 0,91	70 0,16	10951 25,42	4486 10,41	382 0,88	2757 6,40	13154 30,53	4648 10,79	40332
Перечинський район	71 (150–179)	35 0,22	12 0,07	108 0,68	44 0,27	408 2,57	368 2,32	13 0,08	60 0,37	600 3,78	13 0,08	148 0,93	28 0,17	4320 27,26	1174 7,40	232 1,46	801 5,05	4941 31,17	1446 9,12	14751
Рахівський район	73 (72–111)	58 0,16	35 0,09	222 0,62	111 0,31	916 2,59	295 0,83	27 0,07	113 0,32	742 2,10	24 0,06	242 0,68	78 0,22	13981 39,64	1990 5,64	390 1,10	4435 12,57	7356 20,85	2419 6,85	33434
Свалявський район	71 (1–34)	59 0,23	20 0,07	276 1,10	101 0,40	720 2,87	603 2,40	12 0,04	79 0,31	677 2,70	15 0,05	296 1,18	44 0,17	7702 30,73	2448 9,76	199 0,79	1111 4,43	6998 27,92	2376 9,48	23736
Тячівський район	73 (1–71)	75 0,12	49 0,08	317 0,53	189 0,31	1213 2,04	862 1,45	39 0,06	180 0,30	1003 1,68	29 0,04	659 1,10	103 0,17	13870 23,34	5480 9,22	532 0,89	3597 6,05	23635 39,78	4452 7,49	56284
Ужгородський район	69 (57–122)	87 0,26	43 0,13	382 1,16	110 0,33	1071 3,26	339 1,03	50 0,15	89 0,27	1501 4,57	28 0,08	263 0,80	58 0,17	9521 29,03	3467 10,57	277 0,84	1283 3,91	9342 28,48	2638 8,04	30549
Хустський район	72 (18–64)	105 0,25	56 0,13	173 0,41	104 0,25	3487 8,44	760 1,84	32 0,07	153 0,37	519 1,25	22 0,05	279 0,67	59 0,14	6333 15,33	3537 8,56	383 0,92	2234 5,40	15665 37,92	4746 11,49	38647
м. Берегове	74 (1–13)	36 0,39	21 0,22	108 1,17	17 0,18	159 1,72	67 0,72	14 0,15	21 0,22	183 1,98	4 0,04	182 1,97	11 0,11	1737 18,82	765 8,29	97 1,05	287 3,11	3772 40,88	1071 11,60	8552
м. Мукачеве	70 (1–37)	117 0,36	33 0,10	587 1,82	75 0,23	722 2,24	238 0,74	26 0,08	68 0,21	402 1,25	9 0,02	634 1,97	36 0,11	7641 23,77	4889 15,21	400 1,24	1295 4,02	8685 27,01	4138 12,87	29995
м. Ужгород	69 (1–56)	151 0,25	35 0,05	1828 3,09	182 0,30	1411 2,38	401 0,67	42 0,07	108 0,18	3558 6,01	15 0,02	832 1,40	79 0,13	18770 31,74	10468 17,70	956 1,61	2182 3,68	9556 16,16	5062 8,56	55636
м. Хуст	72 (1–17)	19 0,13	6 0,04	121 0,87	40 0,28	347 2,50	119 0,86	4 0,02	43 0,31	200 1,44	3 0,02	163 1,17	27 0,19	3413 24,67	2106 15,22	185 1,33	772 5,58	2917 21,09	2462 17,80	12947
м. Чоп	69 (123–125)	12 0,25	4 0,08	60 1,26	11 0,23	128 2,70	15 0,31	1 0,02	9 0,18	128 2,70	4 0,08	81 1,70	5 0,10	888 18,74	600 12,66	43 0,90	152 3,20	1755 37,04	381 8,04	4277
По регіону	69–74 (776)	1394 0,25	602 0,11	6482 1,19	1498 0,27	17627 3,25	8559 1,58	438 0,08	1716 0,31	14129 2,61	284 0,05	5866 1,08	935 0,17	141887 26,23	54087 10,00	5527 1,02	32110 5,93	160337 29,65	55042 10,17	508520
Запорізька область																				
Бердянський район	79 (59–86)	89 0,56	4 0,02	27 0,16	10 0,06	230 1,44	36 0,22	51 0,32	12 0,07	7 0,04	3 0,01	1125 7,08	9 0,05	1480 9,31	2180 13,72	76 0,47	157 0,98	9277 58,38	603 3,79	15376

Вибори Президента України 2010 року

Продовження таблиці 16.6

Назва адміністративно-територіальної одиниці	Номер територіального виборчого округу та номери виборчих дільниць, утворених на території АТО	БОГОСЛОВСЬКА Інна Германівна	БРДСЬКИЙ Михайло Юрійович	ГРИЦЕНКО Анатолій Степанович	КОСТЕНКО Юрій Іванович	ЛИТВИН Володимир Михайлович	МОРОЗ Олександр Олександрович	ПАБАТ Олександр Вікторович	ПРОТІВСІХ Василь Васильович	РАТУШНЯК Сергій Миколайович	РАБОКОНЬ Олег Васильович	СИМОНЕНКО Петро Миколайович	СУПРУН Людмила Павлівна	ТИМОШЕНКО Юлія Володимирівна	ТІПКО Сергій Леонідович	ТАГНІБОК Олег Ярославович	ЮШЕНКО Віктор Андрійович	ЯНКОВИЧ Віктор Федорович	ЯЦЕНКО Арсеній Петрович	Сумарна кількість голосів за кандидата на пост Президента України
Василівський район	80 (1-51)	361 0,95	14 0,03	196 0,51	37 0,09	459 1,21	98 0,25	312 0,82	51 0,13	18 0,04	14 0,03	1773 4,68	43 0,11	4224 11,15	5389 14,23	164 0,43	380 1,00	21200 55,98	1832 4,83	36565
Великобілозерський район	80 (52-60)	47 1,03	1 0,02	24 0,52	6 0,13	78 1,71	20 0,43	2 0,04	13 0,28	3 0,06	3 0,06	291 6,38	7 0,15	478 10,48	565 12,39	18 0,39	61 1,33	2581 56,62	156 3,42	4354
Веселівський район	82 (92-119)	69 0,53	8 0,06	44 0,34	6 0,04	196 1,52	13 0,10	18 0,13	13 0,10	7 0,05	1	748 5,81	5 0,03	1181 9,17	1082 8,40	30 0,23	125 0,97	8387 65,15	531 4,12	12464
Вільнянський район	83 (1-41)	198 0,64	18 0,05	177 0,57	28 0,09	361 1,17	52 0,16	231 0,75	47 0,15	18 0,05	17 0,05	1452 4,73	30 0,09	5111 16,68	3770 12,30	104 0,33	300 0,97	15400 50,26	1934 6,31	29248
Гуляйпільський район	83 (42-75)	94 0,56	12 0,07	61 0,36	12 0,07	468 2,81	169 1,01	169 1,01	27 0,16	9 0,05	11 0,06	1117 6,72	12 0,07	2785 16,77	1998 12,03	71 0,42	216 1,30	7915 47,67	759 4,57	15905
Запорізький район	83 (76-119)	203 0,62	21 0,06	153 0,46	31 0,09	414 1,27	19 0,05	230 0,70	49 0,15	22 0,06	15 0,04	1663 5,10	22 0,06	4089 12,55	5587 17,15	160 0,49	380 1,16	16493 50,64	1853 5,68	31404
Кам'янсько-Дніпровський район	80 (83-113)	175 0,76	7 0,03	55 0,24	24 0,10	212 0,92	29 0,12	161 0,70	12 0,05	7 0,03	11 0,04	1428 6,24	7 0,03	1355 5,92	2370 10,36	59 0,25	216 0,94	15464 67,63	691 3,02	22283
Куйбишевський район	79 (87-109)	206 1,47	13 0,09	77 0,54	19 0,13	451 3,21	85 0,60	14 0,09	38 0,27	15 0,10	6 0,04	912 6,50	8 0,05	1569 11,19	1672 11,93	44 0,31	171 1,22	7601 54,25	705 5,03	13606
Мелітопольський район	81 (62-102)	208 0,70	15 0,05	156 0,52	17 0,05	363 1,22	191 0,64	222 0,74	30 0,10	15 0,05	2	1261 4,25	12 0,04	1809 6,09	3243 10,93	70 0,23	326 1,09	19914 67,13	1060 3,57	28914
Михайлівський район	82 (65-91)	125 0,76	9 0,05	49 0,29	8 0,04	194 1,18	35 0,21	6 0,03	14 0,08	9 0,05	2 0,01	1185 7,24	18 0,11	1436 8,78	1668 10,20	60 0,36	192 1,17	10035 61,37	657 4,01	15702
Новомиkolaївський район	83 (120-136)	47 0,48	4 0,04	27 0,27	4 0,04	280 2,90	28 0,29	263 2,72	22 0,22	2 0,02	6 0,06	562 5,82	9 0,09	809 8,38	1109 11,49	39 0,40	132 1,36	5667 58,71	404 4,18	9414
Оріхівський район	80 (114-151)	203 0,75	18 0,06	130 0,48	43 0,15	394 1,46	93 0,34	89 0,33	42 0,15	12 0,04	12 0,04	1898 7,03	71 0,26	3555 13,18	3142 11,65	147 0,54	278 1,03	14453 53,60	1497 5,55	26077
Пологівський район	83 (137-175)	129 0,53	13 0,05	115 0,47	13 0,05	446 1,84	130 0,53	290 1,19	27 0,11	9 0,03	21 0,08	1435 5,93	22 0,09	4323 17,86	3195 13,20	56 0,23	228 0,94	11769 48,64	1137 4,69	23358
Приазовський район	82 (161-201)	184 1,08	15 0,08	61 0,36	10 0,05	193 1,14	16 0,09	82 0,48	21 0,12	12 0,07	9 0,05	680 4,02	8 0,04	1614 9,54	2297 13,58	47 0,27	254 1,50	10360 61,25	525 3,10	16388
Приморський район	82 (202-233)	223 1,24	19 0,10	62 0,34	6 0,03	450 2,50	62 0,34	166 0,92	16 0,08	11 0,06	8 0,04	1475 8,21	17 0,09	2215 12,33	2114 11,76	47 0,26	218 1,21	9434 52,51	648 3,60	17191

РОЗДІЛ 16. РЕЗУЛЬТАТИ ВИБОРІВ

Продовження таблиці 16.6

Назва адміністративно-територіальної одиниці	Номер територіального виборчого округу та номери виборчих дільниць, утворених на території АТО	БОГОСЛОВСЬКА Інна Германівна	БРДСЬКИЙ Михайло Юрійович	ГРИЦЕНКО Анатолій Степанович	КОСТЕНКО Юрій Іванович	ЛИТВИН Володимир Михайлович	МОРОЗ Олександр Олександрович	ПАБАТ Олександр Вікторович	ПРОТІВСІХ Василь Васильович	РАТУШНЯК Сергій Миколайович	РАВОКОНЬ Олег Васильович	СИМОНЕНКО Петро Миколайович	СУПРУН Людмила Павлівна	ТИМОШЕНКО Юлія Володимирівна	ТІПКО Сергій Леонідович	ТАГНІБОК Олег Ярославович	ЮЩЕНКО Віктор Андрійович	ЯНКОВИЧ Віктор Федорович	ЯЦЕНЮК Арсеній Петрович	Сумарна кількість голосів за кандидата на пост Президента України
Розівський район	79 (110-121)	83 1,41	9 0,15	7 0,11	3 0,05	89 1,51	22 0,37	3 0,05	8 0,13	3 0,05	4 0,06	387 6,59	4 0,06	424 7,23	483 8,23	9 0,15	79 1,34	3766 64,22	247 4,21	5630
Токмацький район	82 (28-64)	233 1,67	12 0,08	91 0,65	9 0,06	320 2,30	17 0,12	7 0,05	19 0,13	9 0,06	9 0,06	517 3,72	12 0,08	1420 10,23	1538 11,08	54 0,38	217 1,56	8264 59,57	702 5,06	13450
Чернігівський район	79 (122-144)	95 0,81	8 0,06	21 0,18	5 0,04	253 2,18	62 0,53	31 0,26	7 0,06	3 0,02	1 0,01	772 6,66	7 0,06	1028 8,87	1135 9,79	56 0,48	114 0,98	7303 63,01	473 4,08	11374
Якимівський район	82 (120-160)	205 1,02	7 0,03	71 0,35	23 0,11	175 0,87	100 0,50	223 1,11	18 0,09	10 0,05	5 0,02	1064 5,34	11 0,05	1666 8,36	2269 11,38	52 0,26	184 0,92	12546 62,97	778 3,90	19407
м. Бердянськ	79 (1-58)	477 0,74	22 0,03	266 0,41	50 0,07	612 0,96	289 0,45	136 0,21	47 0,07	14 0,02	12 0,01	2598 4,08	28 0,04	6280 9,86	11659 18,31	304 0,47	510 0,80	34909 54,83	3534 5,55	61747
м. Енергодар	80 (61-82)	445 1,40	9 0,02	293 0,92	20 0,06	445 1,40	45 0,14	102 0,32	31 0,09	10 0,03	12 0,03	836 2,64	24 0,07	4340 13,72	6973 22,05	153 0,48	259 0,81	15002 47,44	1333 4,21	30332
м. Запоріжжя	75 (1-80), 76 (1-79), 77 (1-89), 78 (1-64)	3613 0,83	195 0,04	4389 1,01	321 0,07	4716 1,09	604 0,13	769 0,17	388 0,08	200 0,04	104 0,02	21329 4,93	384 0,08	62934 14,55	98505 22,78	2701 0,62	4819 1,11	183225 42,38	25001 5,78	414197
м. Мелітополь	81 (1-61), 103-112)	493 0,59	29 0,03	635 0,76	76 0,09	686 0,82	201 0,24	50 0,06	72 0,08	56 0,06	10 0,01	3409 4,10	21 0,02	5848 7,04	12351 14,87	264 0,31	809 0,97	52069 62,72	3572 4,30	80651
м. Токмак	82 (1-27)	284 1,48	11 0,05	239 1,25	22 0,11	208 1,09	35 0,18	122 0,63	14 0,07	11 0,05	3 0,01	1004 5,26	6 0,03	1973 10,34	2398 12,56	85 0,44	182 0,95	10607 55,59	1116 5,84	18320
По регіону	75-83 (1127)	8489 0,84	493 0,04	7426 0,73	803 0,07	12693 1,25	2451 0,24	3749 0,37	1038 0,10	492 0,04	301 0,02	50921 5,03	797 0,07	123946 12,26	178692 17,68	4870 0,48	10807 1,06	513641 50,83	51748 5,12	973357
Івано-Франківська область																				
Богородчанський район	87 (1-47)	23 0,05	16 0,04	386 0,96	175 0,43	294 0,73	71 0,17	12 0,03	98 0,24	19 0,04	9 0,02	62 0,15	240 0,60	15750 39,54	1246 3,12	2326 5,84	10659 26,76	1375 3,45	5719 14,35	38480
Верховинський район	88 (78-116)	19 0,12	16 0,10	36 0,22	83 0,52	314 1,99	38 0,24	8 0,05	63 0,40	20 0,12	4 0,02	43 0,27	289 1,83	5328 33,85	474 3,01	406 2,57	5992 38,07	1222 7,76	923 5,86	15278
Галицький район	86 (84-160)	9 0,02	23 0,05	209 0,53	104 0,26	306 0,77	57 0,14	10 0,02	62 0,15	20 0,05	2 0,02	116 0,29	90 0,22	18277 46,36	1291 3,27	1829 4,64	9012 22,86	1918 4,86	4969 12,60	38304
Городенківський район	85 (1-55)	29 0,08	29 0,08	173 0,49	96 0,27	456 1,30	181 0,51	15 0,04	139 0,39	13 0,03	4 0,01	182 0,52	367 1,05	11717 33,52	976 2,79	1269 3,63	10559 30,21	2053 5,87	5603 16,03	33861

Вибори Президента України 2010 року

Продовження таблиці 16.6

Назва адміністративно-територіальної одиниці	Номер територіального виборчого округу та номери виборчих дільниць, утворених на території АТО	БОГОСЛОВСЬКА Інна Германівна	БРОДСЬКИЙ Михайло Юрійович	ГРИЦЕНКО Анатолій Степанович	КОСТЕНКО Юрій Іванович	ЛИТВИН Володимир Михайлович	МОРОЗ Олександр Олександрович	ПАВАТ Олександр Вікторович	ПРОТІВСІХ Василь Васильович	РАТУШНЯК Сергій Миколайович	РЯБОКОНЬ Олег Васильович	СИМОНЕНКО Петро Миколайович	СУПРУН Людмила Павлівна	ТИМОШЕНКО Юлія Володимирівна	ТІПКО Сергій Леонідович	ТЯГИБОК Олег Ярославович	ЮШЕНКО Віктор Андрійович	ЯНУКОВИЧ Віктор Федорович	ЯЦЕНЮК Арсеній Петрович	Сумарна кількість голосів за кандидата на пост Президента України
Долинський район	87 (63–115)	18 0,04	24 0,05	373 0,89	93 0,22	450 1,07	64 0,15	15 0,03	101 0,24	19 0,04	14 0,03	212 0,50	94 0,22	13950 33,37	1620 3,87	1983 4,74	13978 33,44	1972 4,71	5423 12,97	40403
Калузький район	86 (31–83)	11 0,02	23 0,05	144 0,37	142 0,36	287 0,74	59 0,15	11 0,02	107 0,27	27 0,06	6 0,01	162 0,41	190 0,49	16153 41,74	1097 2,83	1403 3,62	10864 28,07	1170 3,02	5797 14,98	37653
Коломийський район	89 (41–123)	41 0,07	33 0,05	443 0,78	134 0,23	663 1,17	55 0,09	20 0,03	154 0,27	36 0,06	19 0,03	110 0,19	446 0,78	23894 42,18	1651 2,91	2493 4,40	11188 19,75	2323 4,10	10985 19,39	54688
Косівський район	90 (61–121)	32 0,07	25 0,05	263 0,58	183 0,40	945 2,09	290 0,64	35 0,07	180 0,39	25 0,05	23 0,05	222 0,49	78 0,17	14707 32,59	1636 3,62	1752 3,88	15640 34,66	2799 6,20	4562 10,11	43397
Надвірнянський район	88 (1–65)	35 0,05	37 0,06	502 0,83	246 0,40	636 1,05	160 0,26	16 0,02	174 0,28	31 0,05	12 0,01	199 0,33	459 0,76	22789 37,88	2535 4,21	3155 5,24	16180 26,89	2594 4,31	8300 13,79	58060
Рогатинський район	86 (162–239)	12 0,03	39 0,12	165 0,52	107 0,34	546 1,74	50 0,15	10 0,03	87 0,27	33 0,10	6 0,01	62 0,19	185 0,59	12550 40,12	844 2,69	1246 3,98	9927 31,74	1684 5,38	2944 9,41	30497
Рожнятівський район	87 (116–165)	20 0,04	19 0,04	233 0,54	161 0,37	482 1,12	12 0,02	16 0,03	112 0,26	27 0,06	6 0,01	92 0,21	113 0,26	16513 38,42	1871 4,35	1628 3,78	13671 31,81	1981 4,60	4836 11,25	41793
Снятинський район	90 (1–60)	27 0,06	50 0,12	277 0,71	143 0,36	382 0,98	44 0,11	22 0,05	292 0,75	31 0,08	13 0,03	210 0,54	97 0,25	16089 41,59	1515 3,91	1846 4,77	9495 24,54	1861 4,81	5040 13,02	37434
Тисменицький район	85 (56–110)	31 0,05	37 0,07	441 0,84	255 0,48	342 0,65	74 0,14	8 0,01	97 0,18	37 0,07	9 0,01	101 0,19	330 0,63	25251 48,24	1661 3,17	2481 4,73	11468 21,90	1280 2,44	6979 13,33	50882
Тлумацький район	85 (111–163)	17 0,05	26 0,08	188 0,64	193 0,65	414 1,41	92 0,31	11 0,03	79 0,26	19 0,06	7 0,02	282 0,96	476 1,62	12784 43,59	1153 3,93	1074 3,66	5875 20,03	1570 5,35	4162 14,19	28422
м. Болехів	87 (48–62)	9 0,07	5 0,04	75 0,62	44 0,36	68 0,56	9 0,07	4 0,03	24 0,19	7 0,05	1 0,01	50 0,41	78 0,64	3630 30,14	397 3,29	436 3,62	4826 40,08	446 3,70	1517 12,59	11626
м. Івано-Франківськ	84 (1–104)	123 0,10	37 0,03	2959 2,43	304 0,24	1003 0,82	214 0,17	73 0,06	216 0,17	70 0,05	21 0,01	1667 1,37	492 0,40	43917 96,10	9788 8,04	9094 7,47	20738 17,05	8674 7,13	16913 13,90	116303
м. Калуш	86 (1–29)	16 0,04	16 0,04	378 1,06	43 0,12	250 0,70	55 0,15	8 0,02	68 0,19	15 0,04	5 0,01	347 0,98	33 0,09	16004 45,23	1904 5,38	1852 5,23	5766 16,29	1788 5,05	5421 15,32	33969
м. Коломия	89 (1–40)	29 0,10	9 0,03	467 1,66	97 0,34	318 1,13	43 0,15	9 0,03	42 0,14	11 0,03	7 0,02	404 1,44	132 0,47	9199 32,80	1653 5,89	1709 6,09	4364 15,56	2476 8,82	5923 21,12	26892
м. Яремче	88 (66–77)	4 0,03	9 0,08	67 0,66	35 0,34	96 0,94	26 0,25	3 0,02	61 0,60	13 0,12	2 0,01	16 0,15	23 0,22	3318 32,79	457 4,51	364 3,59	4067 40,19	410 4,05	876 8,65	9847
По регіону	84–90 (1029)	505 0,06	473 0,06	7779 1,00	2638 0,34	8252 1,06	1594 0,20	306 0,03	2156 0,27	473 0,06	170 0,02	4539 0,58	4212 0,54	301820 38,98	33769 4,36	38346 4,95	194269 25,09	39596 5,11	106892 13,80	747789

РОЗДІЛ 16. РЕЗУЛЬТАТИ ВИБОРІВ

Продовження таблиці 16.6

Назва адміністративно-територіальної одиниці	Номер територіального виборчого округу та номери виборчих дільниць, утворених на території АТО	БОГОСЛОВСЬКА Інна Германівна	БРОДСЬКИЙ Михайло Юрійович	ГРИЦЕНКО Анатолій Степанович	КОСТЕНКО Юрій Іванович	ЛИТВИН Володимир Михайлович	МОРОЗ Олександр Олександрович	ПАБАТ Олександр Вікторович	ПРОТІВСІХ Василь Васильович	РАТУШНЯК Сергій Миколайович	РАБОКОНЬ Олег Васильович	СИМОНЕНКО Петро Миколайович	СУПРУН Людмила Павлівна	ТИМОШЕНКО Юлія Володимирівна	ТІПІКО Сергій Леонідович	ТАГІНБОК Олег Ярославович	ЮШЕНКО Віктор Андрійович	ЯНКОВИЧ Віктор Федорович	ЯЦЕНЮК Арсеній Петрович	Сумарна кількість голосів за кандидата на пост Президента України
Баришівський район	98 (83–118)	0,22	0,07	1,26	0,34	8,84	0,52	0,17	0,25	0,15	0,02	1,85	0,15	42,34	11,95	1,05	3,18	14,82	8,60	20394
Білоцерківський район	91 (73–128)	0,13	0,04	0,97	0,19	3,25	0,66	0,10	0,18	0,07	0,06	2,40	0,23	14,27	3,354	4,39	5,58	38,11	2,000	26910
Богуславський район	94 (5–50)	0,17	0,09	0,92	0,40	5,78	0,65	0,13	0,23	0,11	0,07	2,21	0,74	9,886	16,71	1,22	3,63	33,61	14,65	19773
Бориспільський район	99 (27–70)	0,11	0,06	1,39	0,16	3,02	0,39	0,14	0,32	0,09	0,07	1,47	0,17	43,83	17,03	1,44	2,92	12,99	9,45	27873
Бородянський район	97 (1–42, 170–172, 177)	0,16	0,06	0,98	0,39	2,78	0,19	0,13	0,22	0,08	0,06	2,16	0,14	40,86	15,38	1,26	3,98	16,07	9,85	27515
Броварський район	98 (33–82)	0,22	0,07	1,10	0,15	2,66	0,37	0,14	0,26	0,07	0,04	1,41	0,14	46,56	16,46	1,19	2,77	12,84	8,93	36556
Васильківський район	95 (18–81)	0,14	0,06	1,36	0,21	1,99	0,34	0,12	0,21	0,10	0,03	1,36	0,28	45,90	12,87	1,47	2,97	17,02	8,94	36127
Вишгородський район	97 (43–93, 173–174)	0,15	0,07	1,41	0,48	3,56	0,29	0,11	0,23	0,09	0,05	2,03	0,12	43,39	16,70	1,34	3,30	12,71	8,90	37581
Володарський район	93 (1–33)	0,10	0,16	0,88	0,20	4,26	0,88	0,08	0,27	0,17	0,05	2,30	0,46	48,70	12,84	1,76	3,63	13,03	7,10	11786
Згурівський район	99 (172–204)	0,10	0,13	0,76	0,32	3,22	0,37	0,11	0,35	0,15	0,05	3,12	1,02	43,69	10,25	1,41	3,86	17,72	8,23	9813
Іванківський район	97 (94–155, 175)	0,21	0,14	0,56	0,26	4,56	0,97	0,16	0,33	0,19	0,05	2,39	0,54	43,66	10,92	0,69	4,80	16,74	8,94	16119
Кагарлицький район	94 (51–97)	0,11	0,08	0,57	0,14	5,18	0,92	0,09	0,14	0,10	0,02	1,22	0,22	47,70	12,29	1,64	3,66	13,72	8,26	18835
Києво-Святошинський район	96 (42–122)	0,18	0,09	1,93	0,29	2,77	0,34	0,11	0,22	0,08	0,04	1,48	0,14	39,83	17,18	1,95	3,69	13,35	10,27	75291
Макарівський район	92 (63–120)	0,15	0,05	1,84	0,12	2,74	0,76	0,11	0,23	0,06	0,01	1,78	0,24	43,92	12,62	0,96	3,05	17,59	9,10	22481

Вибори Президента України 2010 року

Продовження таблиці 16.6

Назва адміністративно-територіальної одиниці	Номер територіального виборчого округу та номери виборчих дільниць, утворених на території АТО	БОГОСЛОВСЬКА Інна Германівна	БРДСЬКИЙ Михайло Юрійович	ГРИЦЕНКО Анатолій Степанович	КОСТЕНКО Юрій Іванович	ЛИТВИН Володимир Михайлович	МОРОЗ Олександр Олександрович	ПАБАТ Олександр Вікторович	ПРОТІВСІХ Василь Васильович	РАТУШНЯК Сергій Миколайович	РАБОКОНЬ Олег Васильович	СИМОНЕНКО Петро Миколайович	СУПРУН Людмила Павлівна	ТИМОШЕНКО Юлія Володимирівна	ТІПКО Сергій Леонідович	ТАГНІБОК Олег Ярославович	ЮШЕНКО Віктор Андрійович	ЯНКОВИЧ Віктор Федорович	ЯЦЕНЮК Арсеній Петрович	Сумарна кількість голосів за кандидата на пост Президента України
Миронівський район	94 (98–139)	28 0,13	19 0,09	153 0,75	49 0,24	1159 5,70	247 1,21	15 0,07	56 0,27	21 0,10	6 0,02	451 2,21	47 0,23	8759 43,09	2390 11,75	262 1,28	614 3,02	3347 16,46	1886 9,27	19509
Обухівський район	95 (82–136)	79 0,18	28 0,06	600 1,42	78 0,18	1094 2,59	96 0,22	44 0,10	83 0,19	30 0,07	16 0,03	778 1,84	75 0,17	19078 45,31	7544 17,91	649 1,54	1537 3,65	4864 11,55	3523 8,36	40196
Переяслав-Хмельницький район	99 (95–133, 206–208)	28 0,14	23 0,11	254 1,31	151 0,78	921 4,78	185 0,96	23 0,11	58 0,30	21 0,10	5 0,02	430 2,23	94 0,48	8396 43,59	2362 12,26	252 1,30	911 4,73	3127 16,23	1329 6,90	18570
Поліський район	97 (156–169, 176)	8 0,21	5 0,13	19 0,51	9 0,24	152 4,15	80 2,18	3 0,08	14 0,38	2 0,05	1 0,02	92 2,51	5 0,13	1322 36,14	337 9,21	24 0,65	321 8,77	890 24,33	234 6,39	3518
Рокитнянський район	94 (140–166)	28 0,16	2 0,01	204 1,19	46 0,27	415 2,43	111 0,65	24 0,14	41 0,24	16 0,09	10 0,05	248 1,45	36 0,21	8321 48,85	2189 12,85	257 1,50	476 2,79	2553 14,99	1425 8,36	16402
Сквирський район	93 (34–82)	28 0,13	25 0,11	175 0,83	45 0,21	608 2,89	174 0,82	13 0,06	69 0,32	15 0,07	15 0,07	418 1,99	82 0,39	9677 46,15	2043 9,74	316 1,50	648 3,09	3319 15,82	2431 11,59	20101
Ставищенський район	93 (83–111)	17 0,12	6 0,04	113 0,79	18 0,12	471 3,32	164 1,15	12 0,08	38 0,26	19 0,13	4 0,02	225 1,58	76 0,53	6884 48,61	2010 14,19	144 1,01	409 2,88	1894 13,37	1066 7,52	13570
Таращанський район	93 (112–145)	24 0,13	13 0,07	139 0,79	47 0,26	396 2,26	542 3,10	18 0,10	60 0,34	13 0,07	11 0,06	446 2,55	250 1,43	8360 47,82	2071 11,84	152 0,86	510 2,91	2433 13,91	1279 7,31	16764
Тетіївський район	93 (146–180)	28 0,14	21 0,11	132 0,70	31 0,16	725 3,87	153 0,81	17 0,09	50 0,26	18 0,09	4 0,02	349 1,86	28 0,14	8738 46,71	2118 11,32	256 1,36	634 3,38	2847 15,22	1807 9,66	17956
Фастівський район	92 (21–62)	57 0,31	19 0,10	233 1,29	141 0,78	890 4,93	93 0,51	17 0,09	52 0,28	13 0,07	17 0,09	250 1,38	34 0,18	8087 44,80	2130 11,80	263 1,45	493 2,73	2906 16,10	1477 8,18	17172
Яготинський район	99 (134–171)	27 0,13	15 0,07	201 0,99	75 0,37	1380 6,85	95 0,47	18 0,08	63 0,31	27 0,13	8 0,03	710 3,52	20 0,09	9217 45,77	2185 10,85	218 1,08	668 3,31	2637 13,09	1535 7,62	19099
м. Березань	98 (119–128)	18 0,22	2 0,02	83 1,04	12 0,15	296 3,73	14 0,17	10 0,12	26 0,32	7 0,08	5 0,06	200 2,52	13 0,16	3516 44,36	948 11,96	87 1,09	191 2,41	1426 17,99	691 8,71	7545
м. Біла Церква	91 (1–72)	277 0,25	54 0,04	1694 1,54	135 0,12	4872 4,45	328 0,29	88 0,08	149 0,13	64 0,05	37 0,03	2577 2,35	280 0,25	44120 40,31	17654 16,13	2296 2,09	1873 1,71	19000 17,36	9017 8,23	104515
м. Бориспіль	99 (1–26)	60 0,20	14 0,04	760 2,56	61 0,20	915 3,08	102 0,34	60 0,20	60 0,20	27 0,09	5 0,01	859 2,89	28 0,09	9853 33,22	6708 22,61	586 1,97	609 2,05	4567 15,39	2827 9,53	28101
м. Бровари	98 (1–32)	84 0,16	26 0,05	992 1,99	118 0,23	1168 2,34	111 0,22	63 0,12	83 0,16	39 0,07	25 0,05	894 1,79	41 0,08	18344 36,89	10837 21,79	843 1,69	1475 2,96	7370 14,82	4624 9,30	47137

РОЗДІЛ 16. РЕЗУЛЬТАТИ ВИБОРІВ

Продовження таблиці 16.6

Назва адміністративно-територіальної одиниці	Номер територіального виборчого округу та номери виборчих дільниць, утворених на території АТО	БОГОСЛОВСЬКА Інна Германівна	БРДСЬКИЙ Михайло Юрійович	ГРИЦЕНКО Анатолій Степанович	КОСТЕНКО Юрій Іванович	ЛИТВИН Володимир Михайлович	МОРОЗ Олександр Олександрович	ПАБАТ Олександр Вікторович	ПРОТІВСІХ Василь Васильович	РАТУШНЯК Сергій Миколайович	РАБОКОНЬ Олег Васильович	СИМОНЕНКО Петро Миколайович	СУПРУН Людмила Павлівна	ТИМОШЕНКО Юлія Володимирівна	ТІПІКО Сергій Леонідович	ТАГІНБОК Олег Ярославович	ЮШЕНКО Віктор Андрійович	ЯНКОВИЧ Віктор Федорович	ЯЦЕНЮК Арсеній Петрович	Сумарна кількість голосів за кандидата на пост Президента України
м. Буча	96 (30-41)	18, 0,12	7, 0,04	309, 2,11	38, 0,25	853, 5,83	26, 0,17	20, 0,13	26, 0,17	11, 0,07	9, 0,06	236, 1,61	22, 0,15	5540, 37,87	2585, 17,67	299, 2,04	576, 3,93	1899, 12,98	1362, 9,31	13836
м. Васильків	95 (1-17)	53, 0,26	21, 0,10	417, 2,12	31, 0,15	404, 2,05	42, 0,21	23, 0,11	40, 0,20	17, 0,08	6, 0,03	529, 2,69	41, 0,20	7535, 38,35	3113, 15,84	306, 1,55	609, 3,10	3669, 18,67	1664, 8,47	18520
м. Ірпінь	96 (1-29)	85, 0,22	26, 0,06	862, 2,30	111, 0,29	833, 2,22	135, 0,36	55, 0,14	86, 0,22	28, 0,07	13, 0,03	668, 1,78	57, 0,15	14057, 37,57	6974, 18,64	738, 1,97	1086, 2,90	6341, 16,95	3211, 8,58	35366
м. Переяслав-Хмельницький	99 (71-94)	37, 0,23	8, 0,05	259, 1,63	46, 0,28	553, 3,48	172, 1,08	22, 0,13	30, 0,18	23, 0,14	4, 0,02	391, 2,46	26, 0,16	6243, 39,29	2764, 17,39	285, 1,79	576, 3,62	2254, 14,18	1427, 8,98	15120
м. Ржищів	94 (1-4)	6, 0,15	2, 0,05	44, 1,13	17, 0,43	105, 2,70	40, 1,02	5, 0,12	12, 0,30	3, 0,07	5, 0,12	149, 3,83	4, 0,10	1370, 35,24	873, 22,45	71, 1,82	75, 1,92	543, 13,96	340, 8,74	3664
м. Славутич	98 (129-136)	51, 0,40	6, 0,04	117, 0,93	3, 0,02	263, 2,09	22, 0,17	4, 0,03	17, 0,13	7, 0,05	2, 0,01	322, 2,56	16, 0,12	3039, 24,20	2649, 21,09	91, 0,72	111, 0,88	4529, 36,07	618, 4,92	11867
м. Фастів	92 (1-20)	48, 0,18	15, 0,05	422, 1,62	194, 0,74	942, 3,62	99, 0,38	34, 0,13	57, 0,21	22, 0,08	7, 0,02	587, 2,25	52, 0,19	9491, 36,49	4166, 16,01	543, 2,08	616, 2,36	4670, 17,95	2653, 10,20	24618
По регіону	91-99 (1372)	1762, 0,18	686, 0,07	13487, 1,42	2563, 0,27	33779, 3,57	4967, 0,52	1094, 0,11	2147, 0,22	850, 0,08	417, 0,04	19112, 2,02	2354, 0,24	399681, 42,29	145059, 15,35	14783, 1,56	28553, 3,02	146025, 15,45	82881, 8,77	900200
Кіровоградська область																				
Бобринецький район	101 (1-42)	30, 0,20	5, 0,03	79, 0,54	29, 0,20	693, 4,82	183, 1,27	7, 0,04	26, 0,18	3, 0,02	3, 0,02	432, 3,00	23, 0,16	5757, 40,05	1846, 12,84	82, 0,57	224, 1,55	3902, 27,15	568, 3,95	13892
Вільшанський район	102 (1-22)	19, 0,25	8, 0,10	56, 0,74	28, 0,37	471, 6,25	100, 1,32	6, 0,07	18, 0,23	7, 0,09	4, 0,05	484, 6,42	87, 1,15	2208, 29,31	770, 10,22	42, 0,55	192, 2,54	2372, 31,48	446, 5,92	7318
Гайворонський район	102 (23-52)	35, 0,18	13, 0,06	216, 1,11	32, 0,16	784, 4,03	85, 0,43	21, 0,10	52, 0,26	24, 0,12	16, 0,08	732, 3,76	72, 0,37	8619, 44,35	2315, 11,91	102, 0,52	376, 1,93	3221, 16,57	1917, 9,86	18632
Голованівський район	102 (53-87)	42, 0,25	18, 0,11	159, 0,97	46, 0,28	1309, 8,04	56, 0,34	18, 0,11	45, 0,27	15, 0,09	8, 0,04	573, 3,51	212, 1,30	6807, 41,81	1448, 8,89	184, 1,13	347, 2,13	3267, 20,06	1047, 6,43	15601
Добровеличківський район	102 (149-191)	36, 0,20	8, 0,04	185, 1,02	36, 0,20	925, 5,14	190, 1,05	26, 0,14	52, 0,28	5, 0,02	3, 0,01	700, 3,89	258, 1,43	6110, 33,97	2137, 11,88	120, 0,66	390, 2,16	4913, 27,31	1155, 6,42	17249
Долинський район	104 (1-45)	48, 0,27	11, 0,06	151, 0,86	25, 0,14	850, 4,86	64, 0,36	17, 0,09	39, 0,22	7, 0,04	9, 0,05	834, 4,77	31, 0,17	6301, 36,04	1979, 11,32	175, 1,00	282, 1,61	5008, 28,65	914, 5,22	16745

Вибори Президента України 2010 року

Продовження таблиці 16.6

Назва адміністративно-територіальної одиниці	Номер територіального виборчого округу та дільниці, утворених на території АТО	БОГОСЛОВСЬКА Інна Германівна	БРДСЬКИЙ Михайло Юрійович	ГРИЦЕНКО Анатолій Степанович	КОСТЕНКО Юрій Іванович	ЛИТВИН Володимир Михайлович	МОРОЗ Олександр Олександрович	ПАБАТ Олександр Вікторович	ПРОТІВСІХ Василь Васильович	РАТУШНЯК Сергій Миколайович	РАБОКОНЬ Олег Васильович	СИМОНЕНКО Петро Миколайович	СУПРУН Людмила Павлівна	ТИМОШЕНКО Юлія Володимирівна	ТІПКО Сергій Леонідович	ТАГНІБОК Олег Ярославович	ЮШЕНКО Віктор Андрійович	ЯНКОВИЧ Віктор Федорович	ЯЦЕНЮК Арсеній Петрович	Сумарна кількість голосів за кандидата на пост Президента України
Знам'янський район	103 (75-107)	76 0,57	5 0,03	100 0,75	43 0,32	692 5,22	86 0,64	13 0,09	21 0,15	12 0,09	6 0,04	859 6,48	23 0,17	4202 31,72	1443 10,89	104 0,78	189 1,42	4246 32,05	583 4,40	12703
Кіровоградський район	101 (43-90)	29 0,15	20 0,10	169 0,88	47 0,24	864 4,53	75 0,39	25 0,13	39 0,20	8 0,04	10 0,05	643 3,37	40 0,20	6988 36,67	2695 14,14	119 0,62	251 1,31	5472 28,71	895 4,69	18389
Компаніївський район	101 (91-116)	11 0,13	11 0,13	63 0,76	10 0,12	995 12,05	102 1,23	7 0,08	24 0,29	3 0,03	2 0,02	424 5,13	13 0,15	2721 32,95	905 10,96	50 0,60	137 1,65	2066 25,02	422 5,11	7966
Маловисівський район	101 (117-159)	27 0,13	16 0,07	146 0,71	42 0,20	1100 5,38	135 0,66	25 0,12	41 0,20	8 0,03	4 0,01	1211 5,92	33 0,16	6648 32,51	2362 11,55	108 0,52	265 1,29	6457 31,58	931 4,55	19559
Новгородківський район	104 (46-67)	21 0,24	3 0,03	59 0,70	33 0,39	548 6,50	52 0,61	6 0,07	28 0,33	3 0,03	1 0,01	400 4,74	19 0,22	3155 37,44	1014 12,03	76 0,90	135 1,60	2278 27,03	286 3,39	8117
Новоархангельський район	102 (88-123)	21 0,14	6 0,04	151 1,06	35 0,24	657 4,61	75 0,52	6 0,04	48 0,33	9 0,06	2 0,01	646 4,53	191 1,34	6658 46,74	1201 8,43	91 0,63	298 2,09	2731 19,17	921 6,46	13747
Новомиргородський район	103 (175-213)	23 0,15	10 0,06	327 2,18	26 0,17	933 6,22	89 0,59	13 0,08	29 0,19	14 0,09	12 0,08	587 3,91	43 0,28	6271 41,81	1479 9,86	144 0,96	330 2,20	3508 23,39	655 4,36	14493
Новоукраїнський район	101 (160-203)	49 0,24	18 0,08	212 1,05	49 0,24	1200 5,99	223 1,11	24 0,11	62 0,30	21 0,10	9 0,04	1323 6,61	35 0,17	6877 34,37	2079 10,39	102 0,50	365 1,82	5545 27,71	1056 5,27	19249
Олександрівський район	103 (129-174)	27 0,15	17 0,09	204 0,62	68 0,39	1160 6,77	101 0,76	18 0,10	46 0,26	13 0,07	8 0,04	802 4,68	44 0,25	7019 40,99	1656 9,67	108 0,63	327 1,90	4022 23,48	761 4,44	16401
Олександрівський район	104 (114-162)	63 0,35	24 0,13	140 0,79	24 0,13	1130 6,45	53 0,30	14 0,07	38 0,21	13 0,07	4 0,02	1043 5,95	26 0,14	4554 26,01	1961 11,20	77 0,43	284 1,62	6570 37,52	951 5,43	16969
Онуфріївський район	103 (108-128)	21 0,21	3 0,03	62 0,62	6 0,06	802 8,13	75 0,76	12 0,12	18 0,18	3 0,03	3 0,03	387 3,92	16 0,16	3760 38,13	896 9,08	39 0,39	140 1,42	2871 29,12	424 4,30	9538
Петрівський район	104 (163-195)	50 0,36	11 0,08	111 0,81	38 0,27	620 4,54	62 0,45	23 0,16	26 0,19	15 0,10	4 0,02	609 4,46	24 0,17	4790 35,11	1309 9,59	64 0,46	180 1,31	4408 32,31	719 5,27	13063
Світловодський район	103 (30-50)	10 0,12	1 0,01	39 0,50	22 0,28	368 4,77	160 2,07	7 0,09	14 0,18	6 0,07	4 0,05	496 6,44	14 0,18	2999 38,94	669 8,68	59 0,76	119 1,54	2047 26,58	384 4,98	7418
Ульяновський район	102 (124-148)	18 0,13	13 0,09	101 0,76	86 0,65	792 6,02	74 0,56	7 0,05	35 0,26	9 0,06	7 0,05	421 3,20	104 0,79	4947 37,60	1542 11,72	76 0,57	316 2,40	3074 23,36	1054 8,01	12676
Устинівський район	101 (204-227)	12 0,15	9 0,11	46 0,60	11 0,14	643 8,51	116 1,53	5 0,06	29 0,38	8 0,10	1 0,01	363 4,80	17 0,22	3409 45,15	370 4,90	49 0,64	120 1,58	1840 24,37	288 3,81	7336

РОЗДІЛ 16. РЕЗУЛЬТАТИ ВИБОРІВ

Продовження таблиці 16.6

Назва адміністративно-територіальної одиниці	Номер територіального виборчого округу та номери виборчих дільниць, утворених на території АТО	БОГОСЛОВСЬКА Інна Германівна	БРІДСЬКИЙ Михайло Юрійович	ГРИЦЕНКО Анатолій Степанович	КОСТЕНКО Юрій Іванович	ЛИТВИН Володимир Михайлович	МОРОЗ Олександр Олександрович	ПАБАТ Олександр Вікторович	ПРОТІВСІХ Василь Васильович	РАТУШНЯК Сергій Миколайович	РАВОКОНЬ Олег Васильович	СИМОНЕНКО Петро Миколайович	СУПРУН Людмила Павлівна	ТИМОШЕНКО Юлія Володимирівна	ТІПКО Сергій Леонідович	ТАГНІБОК Олег Ярославович	ЮШЕНКО Віктор Андрійович	ЯНКОВИЧ Віктор Федорович	ЯЦЕНЮК Арсеній Петрович	Сумарна кількість голосів виборців, поданих за кандидата на пост Президента України
м. Знамянка	103 (51-74)	55 0,33	9 0,05	138 0,84	47 0,28	496 3,04	74 0,45	15 0,09	33 0,20	10 0,06	5 0,03	1257 7,71	21 0,12	3286 20,15	2358 14,46	153 0,93	215 1,31	6435 39,47	857 5,25	15464
м. Кіровоград	100 (1-5, 7-125)	240 0,19	56 0,04	1956 1,60	223 0,18	2887 2,37	444 0,36	150 0,12	183 0,15	69 0,05	32 0,02	3511 2,88	152 0,12	42338 34,83	26634 21,91	1161 0,95	1609 1,32	26912 22,13	7421 6,10	115978
м. Олександрія	104 (68-113)	179 0,40	28 0,06	652 1,46	36 0,08	909 2,03	101 0,22	92 0,20	81 0,18	33 0,07	19 0,04	2676 6,00	79 0,17	9796 21,98	8098 18,17	380 0,85	566 1,27	15542 34,87	3391 7,60	42658
м. Світловодськ	103 (1-29)	78 0,27	9 0,03	306 1,09	38 0,13	753 2,68	71 0,25	63 0,22	31 0,11	13 0,04	9 0,03	1382 4,92	26 0,09	9712 34,63	4649 16,57	294 1,04	428 1,52	7381 26,32	1657 5,90	26900
По регіону	100-104 (950)	1220 0,23	332 0,06	5828 1,14	1080 0,21	22581 4,43	2846 0,55	620 0,12	1058 0,20	331 0,06	185 0,03	22795 4,48	1603 0,31	175932 34,58	73815 14,50	3959 0,77	8085 1,58	136088 26,74	29703 5,83	488061
Луганська область																				
Антрацитівський район	111 (51-85)	43 0,21	9 0,04	28 0,13	3 0,01	102 0,50	23 0,11	0	17 0,08	5 0,02	4 0,01	1004 4,96	8 0,03	934 4,61	1027 5,07	29 0,14	141 0,69	16183 79,98	354 1,74	19914
Біловодський район	114 (1-30)	38 0,24	16 0,10	22 0,14	27 0,17	186 1,19	193 1,23	10 0,06	29 0,18	11 0,07	4 0,02	1590 10,21	9 0,05	1051 6,75	1213 7,79	31 0,19	160 1,02	10251 65,83	340 2,18	15181
Білокуракинський район	115 (38-69)	40 0,31	15 0,11	43 0,33	5 0,03	192 1,49	79 0,61	16 0,12	36 0,28	14 0,10	3 0,02	1352 10,56	30 0,23	1439 11,23	775 6,05	30 0,23	144 1,12	7858 61,37	375 2,92	12446
Краснодонський район	108 (65-102)	67 0,38	18 0,10	32 0,18	4 0,02	95 0,54	14 0,08	4 0,02	20 0,11	11 0,06	1 0,01	1030 5,88	9 0,05	1129 6,45	1614 9,22	22 0,12	151 0,86	12633 72,22	302 1,72	17156
Кремінський район	115 (70-104, 205)	62 0,24	16 0,06	89 0,35	14 0,05	198 0,79	33 0,13	12 0,04	33 0,13	15 0,06	3 0,01	1431 5,76	17 0,06	1557 6,27	1725 6,95	41 0,16	183 0,73	17952 72,33	721 2,90	24102
Луганський район	111 (86-131)	147 0,36	20 0,04	123 0,30	26 0,06	205 0,50	53 0,13	32 0,07	56 0,13	27 0,06	5 0,01	2073 5,10	19 0,04	2017 4,96	3543 8,72	99 0,24	268 0,66	30061 74,05	977 2,40	39751
Марківський район	114 (31-53)	34 0,31	5 0,04	19 0,17	9 0,08	187 1,71	71 0,65	9 0,08	21 0,19	4 0,03	4 0,03	730 6,70	10 0,09	1085 9,96	754 6,92	17 0,15	138 1,26	7216 66,26	316 2,90	10629
Міловський район	114 (54-70)	10 0,12	10 0,12	4 0,04	5 0,06	76 0,94	15 0,18	5 0,06	20 0,24	9 0,11	1 0,01	638 7,90	1 0,01	751 9,31	562 6,96	14 0,17	77 0,95	5558 68,90	131 1,62	7887
Новоайдарський район	115 (175-201, 204)	48 0,33	9 0,06	36 0,24	13 0,08	124 0,85	22 0,15	10 0,06	12 0,08	9 0,06	7 0,04	1152 7,95	9 0,06	1030 7,11	1027 7,09	28 0,19	138 0,95	10048 69,41	391 2,70	14113

Вибори Президента України 2010 року

Продовження таблиці 16.6

Назва адміністративно-територіальної одиниці	Номер територіального виборчого округу та номери виборчих дільниць, утворених на території АТО	БОГОСЛОВСЬКА Інна Германівна	БРДСЬКИЙ Михайло Юрійович	ГРИЦЕНКО Анатолій Степанович	КОСТЕНКО Юрій Іванович	ЛИТВИН Володимир Михайлович	МОРОЗ Олександр Олександрович	ПАБАТ Олександр Вікторович	ПРОТІВСІХ Василь Васильович	РАТУШНЯК Сергій Миколайович	РАБОКОНЬ Олег Васильович	СИМОНЕНКО Петро Миколайович	СУПРУН Людмила Павлівна	ТИМОШЕНКО Юлія Володимирівна	ТІПКО Сергій Леонідович	ТАГНИБОК Олег Ярославович	ЮШЕНКО Віктор Андрійович	ЯНКОВИЧ Віктор Федорович	ЯЦЕНЮК Арсеній Петрович	Сумарна кількість голосів за кандидата на пост Президента України
Новопсковський район	114 (71-102)	79 0,38	12 0,05	46 0,22	35 0,16	295 1,42	87 0,42	39 0,18	45 0,21	19 0,09	7 0,03	1864 9,01	16 0,07	1966 9,50	1662 8,03	43 0,20	203 0,98	13308 64,36	384 1,85	20110
Перевальський район	109 (77-86, 88-139)	96 0,22	21 0,04	46 0,10	9 0,02	298 0,68	25 0,05	16 0,03	35 0,08	19 0,04	3 0,01	2546 5,84	44 0,10	3732 8,57	2923 6,71	65 0,14	249 0,57	31653 72,72	725 1,66	42505
Попаснянський район	110 (67-108)	75 0,30	11 0,04	36 0,14	3 0,01	126 0,50	12 0,04	5 0,02	20 0,08	9 0,03	9 0,03	1219 4,89	8 0,03	1022 4,10	1339 5,38	35 0,14	151 0,60	19780 79,50	568 2,28	24428
Сватівський район	115 (1-37)	73 0,33	8 0,03	73 0,33	12 0,05	279 1,28	43 0,19	23 0,10	28 0,12	7 0,03	10 0,04	1570 7,22	19 0,08	1897 8,73	1245 5,73	54 0,24	212 0,97	14882 68,50	698 3,21	21133
Свердловський район	112 (39-41, 54-65, 71)	13 0,17	8 0,10	14 0,18	0	38 0,51	5 0,06	1 0,01	10 0,13	4 0,05	2 0,02	303 4,09	6 0,08	394 5,32	600 8,11	7 0,09	51 0,68	5662 76,58	133 1,79	7251
Слов'яносербський район	114 (103-153)	104 0,32	12 0,03	80 0,24	15 0,04	180 0,55	18 0,05	14 0,04	22 0,06	5 0,01	5 0,01	1843 5,68	13 0,04	2219 6,83	2408 7,42	57 0,17	214 0,65	23683 72,99	848 2,61	31740
Станично-Луганський район	114 (154-195)	104 0,34	26 0,08	102 0,33	12 0,03	211 0,70	19 0,06	17 0,05	32 0,10	13 0,04	8 0,02	1447 4,81	17 0,05	1311 4,35	2960 9,84	52 0,17	182 0,60	22083 73,43	749 2,49	29345
Старобільський район	115 (105-143, 202-203, 206)	129 0,41	21 0,06	103 0,32	20 0,06	301 0,95	92 0,29	56 0,17	69 0,21	20 0,06	7 0,02	2713 8,62	14 0,04	2927 9,30	2433 7,73	69 0,21	207 0,65	20200 64,22	956 3,03	30337
Троїцький район	115 (144-174)	21 0,16	7 0,05	17 0,12	1	95 0,72	18 0,13	3 0,02	29 0,22	8 0,06	2 0,01	494 3,77	4 0,03	814 6,21	805 6,14	19 0,14	122 0,93	10092 77,02	210 1,60	12761
м. Алчевськ	107 (1-51)	267 0,40	8 0,01	199 0,30	16 0,02	289 0,44	69 0,10	44 0,06	44 0,06	27 0,04	15 0,02	2253 3,45	26 0,03	4594 7,04	6916 10,61	132 0,20	404 0,61	45962 70,53	1459 2,23	62724
м. Антрацит	111 (1-50)	68 0,14	8 0,01	106 0,22	9 0,01	177 0,38	11 0,02	10 0,02	35 0,07	21 0,04	2 0,01	1474 3,17	15 0,03	1479 3,18	2234 4,81	49 0,10	325 0,70	38781 83,54	783 1,68	45587
м. Брянка	107 (52-86)	90 0,31	9 0,03	65 0,22	11 0,03	127 0,44	31 0,10	12 0,04	23 0,07	8 0,02	6 0,02	1761 6,10	12 0,04	2160 7,48	1692 5,86	46 0,15	217 0,75	21282 73,77	542 1,87	28094
м. Кіровськ	110 (50-66)	65 0,34	8 0,04	31 0,16	8 0,04	106 0,55	11 0,05	7 0,03	15 0,07	8 0,04	2 0,01	1577 8,25	10 0,05	1001 5,23	1014 5,30	16 0,08	133 0,69	14345 75,08	405 2,11	18762
м. Красний Луч	109 (1-76, 87)	187 0,27	31 0,04	107 0,15	19 0,02	393 0,57	243 0,35	29 0,04	48 0,07	20 0,02	11 0,01	2798 4,10	23 0,03	4412 6,47	4330 6,35	93 0,13	458 0,67	51331 75,27	1534 2,24	66067

РОЗДІЛ 16. РЕЗУЛЬТАТИ ВИБОРІВ

Продовження таблиці 16.6

Назва адміністративно-територіальної одиниці	Номер територіального виборчого округу та дільниць, утворених на території АТО	БОГОСЛОВСЬКА Інна Германівна	БРОДСЬКИЙ Михайло Юрійович	ГРИЦЕНКО Анатолій Степанович	КОСТЕНКО Юрій Іванович	ЛИТВИН Володимир Михайлович	МОРОЗ Олександр Олександрович	ПАБАТ Олександр Вікторович	ПРОТІВСІХ Василь Васильович	РАТУШНЯК Сергій Миколайович	РАВОКОНЬ Олег Васильович	СИМОНЕНКО Петро Миколайович	СУПРУН Людмила Павлівна	ТИМОШЕНКО Юлія Володимирівна	ТІПКО Сергій Леонідович	ТАГНІБОК Олег Ярославович	ЮШЕНКО Віктор Андрійович	ЯНКОВИЧ Віктор Федорович	ЯЦЕНЮК Арсеній Петрович	Сумарна кількість голосів за кандидата на пост Президента України
м. Краснодон	108 (1-64)	275 0,47	30 0,05	126 0,21	18 0,03	339 0,58	32 0,05	30 0,05	59 0,10	26 0,04	14 0,02	2157 3,70	42 0,07	4420 7,58	5410 9,28	115 0,19	401 0,68	42096 72,23	906 1,55	56496
м. Лисичанськ	110 (1-49)	275 0,42	11 0,01	159 0,24	19 0,02	341 0,52	81 0,12	32 0,04	44 0,06	12 0,01	14 0,02	2548 3,92	20 0,03	3047 4,69	4009 6,18	100 0,15	378 0,58	49175 75,80	1811 2,79	62076
м. Луганськ	105 (1-88), 106 (1-85), 108 (103-156)	1297 0,48	88 0,03	1527 0,56	93 0,03	1574 0,58	348 0,12	147 0,05	237 0,08	67 0,02	58 0,02	12427 4,61	90 0,03	17832 6,62	44176 16,41	873 0,32	1836 0,68	170792 63,47	7410 2,75	260872
м. Первомайськ	116 (48-89)	106 0,28	10 0,02	95 0,25	9 0,02	213 0,57	28 0,07	20 0,05	28 0,07	7 0,01	10 0,02	2021 5,50	13 0,03	1625 4,42	2282 8,01	50 0,20	249 0,67	28454 77,44	790 2,15	36010
м. Ровеньки	112 (72-126)	182 0,35	23 0,04	121 0,23	15 0,02	324 0,63	19 0,03	13 0,02	43 0,08	25 0,04	10 0,01	3004 5,91	28 0,05	4495 8,85	4157 8,18	102 0,20	286 0,56	35458 69,85	1020 2,00	49325
м. Рубіжне	113 (53-75)	140 0,40	11 0,03	94 0,27	16 0,04	170 0,49	17 0,04	17 0,04	23 0,06	0	2	2004 5,86	16 0,04	1629 4,76	2738 8,01	69 0,20	173 0,50	25076 73,39	959 2,80	33154
м. Свердловськ	112 (1-38, 42-53, 66-70)	168 0,28	22 0,03	108 0,18	16 0,02	284 0,48	31 0,05	23 0,03	44 0,07	22 0,03	3	2288 3,90	23 0,03	4733 8,07	5679 9,68	133 0,22	325 0,55	41952 71,53	932 1,58	56786
м. Северодонецьк	113 (1-52)	300 0,42	10 0,01	343 0,49	28 0,04	526 0,75	77 0,11	35 0,05	44 0,06	20 0,02	9 0,01	2714 3,88	30 0,04	3968 5,67	6910 9,88	210 0,30	452 0,64	50090 71,62	2315 3,31	68081
м. Стаханов	116 (1-47)	200 0,37	9 0,01	119 0,22	22 0,04	242 0,45	83 0,15	16 0,03	20 0,03	10 0,01	6 0,01	2682 5,03	20 0,03	2921 5,48	4143 7,77	110 0,20	386 0,72	39813 74,72	1309 2,45	52111
По регіону	105-116 (1484)	4803 0,36	522 0,03	4113 0,31	512 0,03	8293 0,63	1903 0,14	707 0,05	1241 0,09	482 0,03	247 0,01	66707 5,07	621 0,04	85591 6,51	124305 9,46	2810 0,21	9014 0,68	933710 71,07	31353 2,38	1276984
Львівська область																				
Бродівський район	123 (105-186, 188-192)	28 0,07	15 0,04	1179 3,21	116 0,31	458 1,24	43 0,11	23 0,06	57 0,15	20 0,05	10 0,02	211 0,57	287 0,78	14623 39,86	1518 4,13	3366 9,17	6906 18,82	2741 7,47	4002 10,91	35603
Буський район	123 (193-257)	18 0,05	17 0,05	528 1,75	101 0,33	234 0,77	30 0,09	9 0,02	47 0,15	14 0,04	4 0,01	91 0,30	33 0,10	11845 39,42	1028 3,42	1661 5,52	8832 29,39	1378 4,58	3404 11,32	29274
Городоцький район	124 (1-74)	17 0,03	11 0,02	555 1,22	88 0,19	205 0,45	61 0,13	6 0,01	39 0,08	8 0,01	6 0,01	93 0,20	76 0,16	13736 30,36	1583 3,49	2295 5,07	18685 41,30	1401 3,09	5122 11,32	43987
Дрогобицький район	127 (1-74)	18 0,03	18 0,03	569 1,22	132 0,28	433 0,93	61 0,13	6 0,01	56 0,12	16 0,03	8 0,01	82 0,17	487 1,04	18648 40,14	1129 2,43	2014 4,33	15960 34,36	1086 2,33	4589 9,87	45312

Вибори Президента України 2010 року

Продовження таблиці 16.6

Назва адміністративно-територіальної одиниці	Номер територіального виборчого округу та номери виборчих дільниць, утворених на території АТО	БОГОСЛОВСЬКА Інна Германівна	БРДСЬКИЙ Михайло Юрійович	ГРИЦЕНКО Анатолій Степанович	КОСТЕНКО Юрій Іванович	ЛИТВИН Володимир Михайлович	МОРОЗ Олександр Олександрович	ПАБАТ Олександр Вікторович	ПРОТІВСІХ Василь Васильович	РАТУШНЯК Сергій Миколайович	РАБОКОНЬ Олег Васильович	СИМОНЕНКО Петро Миколайович	СУПРУН Людмила Павлівна	ТИМОШЕНКО Юлія Володимирівна	ТИПКО Сергій Леонідович	ТАГНІБОК Олег Ярославович	ЮШЕНКО Віктор Андрійович	ЯНКОВИЧ Віктор Федорович	ЯЦЕНЮК Арсеній Петрович	Сумарна кількість голосів за кандидата на пост Президента України
Жидачівський район	128 (102-223)	35 0,07	22 0,04	909 1,91	240 0,50	255 0,53	38 0,08	11 0,02	90 0,18	20 0,04	10 0,02	151 0,31	217 0,45	16968 35,77	1607 3,38	2286 4,82	16496 34,78	1602 3,37	5116 10,78	46073
Жовківський район	122 (1-88)	30 0,04	21 0,03	1023 1,63	97 0,15	382 0,61	39 0,06	31 0,04	77 0,12	30 0,04	16 0,02	148 0,23	65 0,10	19938 31,92	1995 3,19	4054 6,49	22301 35,71	2470 3,95	7847 12,56	60564
Золочівський район	123 (1-104)	18 0,04	27 0,06	944 2,21	151 0,35	411 0,96	114 0,26	20 0,04	82 0,19	24 0,05	4	322 0,75	46 0,10	16485 38,72	1307 3,07	2547 5,98	10897 25,59	3353 7,87	4589 10,78	41341
Кам'янка-Бузький район	122 (89-154)	25 0,06	12 0,03	628 1,72	98 0,26	367 1,00	16 0,04	13 0,03	46 0,12	5 0,01	11 0,03	106 0,29	65 0,17	14944 41,04	1262 3,46	2206 6,05	9257 25,42	1280 3,51	4967 13,64	35308
Миколаївський район	125 (100-163)	24 0,06	12 0,03	564 1,41	82 0,20	211 0,52	76 0,19	12 0,03	59 0,14	22 0,05	8 0,02	167 0,41	46 0,11	16637 41,65	1102 2,75	1479 3,70	11789 29,51	1556 3,89	4741 11,87	38587
Мостиський район	124 (75-161)	25 0,06	21 0,05	300 0,83	112 0,31	310 0,86	15 0,04	10 0,02	39 0,10	23 0,06	5 0,01	61 0,17	488 1,36	9708 27,06	1278 3,56	2861 7,97	13511 37,67	2252 6,27	3762 10,48	34781
Перемишлянський район	123 (258-328)	9 0,03	20 0,07	225 0,80	87 0,31	152 0,54	17 0,06	13 0,04	53 0,18	7 0,02	4 0,01	62 0,22	36 0,12	9586 34,27	869 3,10	1566 5,59	10650 38,07	1340 4,79	2529 9,04	27225
Пустомитівський район	125 (1-99)	23 0,03	21 0,02	1321 1,88	92 0,13	256 0,36	36 0,05	24 0,03	70 0,09	40 0,05	12 0,01	127 0,18	63 0,08	20274 28,93	2528 3,60	4010 5,72	29492 42,08	1775 2,53	7761 11,07	67925
Рахівський район	121 (145-200)	28 0,09	17 0,05	400 1,29	123 0,39	520 1,67	51 0,16	26 0,08	75 0,24	6 0,01	7 0,02	219 0,70	151 0,48	16398 52,97	1025 3,31	1883 6,08	4755 15,36	1415 4,57	3014 9,73	30113
Самбірський район	126 (20-108)	21 0,04	10 0,02	706 1,56	253 0,56	209 0,46	48 0,10	12 0,02	51 0,11	13 0,02	14 0,03	68 0,15	73 0,16	19919 44,17	1486 3,29	2043 4,53	12673 28,10	1834 4,06	4479 9,93	43912
Сколівський район	128 (224-279)	14 0,04	13 0,04	153 0,54	181 0,64	280 0,99	22 0,07	9 0,03	45 0,16	12 0,04	6 0,02	56 0,19	35 0,12	10165 36,23	697 2,48	880 3,13	11404 40,64	1203 4,28	2123 7,56	27298
Сокальський район	121 (1-112)	33 0,05	23 0,04	793 1,40	163 0,28	444 0,78	77 0,13	16 0,02	83 0,14	29 0,05	11 0,01	227 0,40	65 0,11	24558 43,58	2119 3,76	3822 6,78	13301 23,60	1849 3,28	7144 12,67	54757
Старосамбірський район	126 (109-228)	28 0,05	19 0,04	504 1,06	131 0,27	427 0,90	36 0,07	14 0,02	84 0,17	18 0,03	7 0,01	69 0,14	68 0,14	21517 45,53	1277 2,70	2302 4,87	13764 29,13	2475 5,23	3419 7,23	46159
Стрийський район	128 (33-101)	14 0,03	13 0,03	400 0,96	52 0,12	197 0,47	14 0,03	7 0,01	50 0,12	17 0,04	4	41 0,09	28 0,06	16993 41,14	1222 2,95	1345 3,25	14906 36,09	803 1,94	4203 10,17	40309
Турківський район	126 (229-294)	9 0,03	20 0,07	247 0,88	79 0,28	388 1,38	69 0,24	7 0,02	93 0,33	27 0,09	9 0,03	109 0,38	69 0,24	13303 47,49	906 3,23	1137 4,05	6782 24,21	2213 7,90	1906 6,80	27373

РОЗДІЛ 16. РЕЗУЛЬТАТИ ВИБОРІВ

Продовження таблиці 16.6

Назва адміністративно-територіальної одиниці	Номер територіального виборчого округу та номери виборчих дільниць, утворених на території АТО	Боголюбська Інна Германівна	Бродський Михайло Юрійович	Гриценко Анатолій Степанович	Костенко Юрій Іванович	Литвин Володимир Михайлович	Мороз Олександр Олександрович	Пабат Олександр Вікторович	Противсіх Василь Васильович	Ратушняк Сергій Миколайович	Рякоць Олександр Васильович	Симоненко Петро Миколайович	Супрун Людмила Павлівна	Тимошенко Юлія Володимирівна	Тіпко Сергій Леонідович	Тягнибок Олег Ярославович	Ющенко Віктор Андрійович	Янкович Віктор Федорович	Яценюк Арсеній Петрович	Сумарна кількість голосів за кандидата на пост Президента України
Яворівський район	124 (162-275)	45 0,06	13 0,01	1252 1,81	49 0,07	564 0,81	53 0,07	23 0,03	76 0,11	24 0,03	4	170 0,24	107 0,15	22853 33,18	2281 3,31	2755 4,00	25555 37,10	2453 3,56	8806 12,78	67083
м. Борислав	127 (116-138)	11 0,05	3 0,01	416 2,05	37 0,18	129 0,63	35 0,17	4 0,01	26 0,12	7 0,03	1	238 1,17	108 0,53	9080 44,85	822 4,06	1231 6,08	3918 19,35	883 4,36	2452 12,11	19401
м. Дрогобич	127 (75-115)	46 0,09	14 0,02	1445 2,97	26 0,05	242 0,49	53 0,10	15 0,03	47 0,09	22 0,04	3	391 0,80	248 0,51	17335 35,69	2174 4,47	2720 5,60	12789 26,33	3064 6,30	6164 12,69	46798
м. Львів	117 (1-77), 118 (1-46), 119 (1-59), 120 (1-106)	431 0,10	144 0,03	12950 3,08	457 0,10	3143 0,74	895 0,21	223 0,05	376 0,08	218 0,05	72 0,01	5491 1,30	373 0,08	107610 25,65	32810 7,82	22785 5,43	132288 31,54	35818 8,54	45823 10,92	401907
м. Моршин	128 (1-3)	0	4 0,14	24 0,86	6 0,21	29 1,04	1 0,03	0	5 0,18	1 0,03	0	16 0,57	4 0,14	769 27,80	131 4,73	63 2,27	1199 43,34	131 4,73	300 10,84	2663
м. Новий Розділ	125 (164-176)	7 0,05	2 0,01	108 0,85	11 0,08	75 0,59	19 0,15	2 0,01	9 0,07	6 0,04	1	52 0,41	8 0,06	6445 50,37	399 3,15	628 4,96	2396 18,95	466 3,68	1571 12,42	12205
м. Самбір	126 (1-19)	11 0,05	6 0,03	579 3,05	64 0,33	112 0,59	20 0,10	9 0,04	23 0,12	9 0,04	4 0,02	143 0,75	16 0,08	7726 40,77	840 4,43	872 4,60	4760 25,12	1112 5,86	1959 10,33	18265
м. Стрий	128 (4-32)	25 0,08	11 0,03	607 2,03	34 0,11	171 0,57	31 0,10	10 0,03	36 0,12	13 0,04	2	373 1,25	20 0,06	10209 34,29	1555 5,22	1079 3,62	8417 28,27	2013 6,76	4093 13,74	28699
м. Трускавець	127 (139-148)	11 0,09	4 0,03	281 2,45	13 0,11	103 0,89	24 0,20	7 0,06	11 0,09	2 0,01	1	137 1,19	35 0,30	3868 33,73	549 4,78	618 5,39	3410 29,74	711 6,20	1382 12,05	11167
м. Червоноград	121 (113-144)	38 0,08	16 0,03	665 1,50	22 0,04	321 0,72	39 0,08	15 0,03	44 0,09	15 0,03	7 0,01	562 1,26	62 0,13	19839 44,75	2956 6,66	2503 5,64	6787 15,31	3069 6,92	5618 12,67	42578
По регіону	117-128 (2141)	1042 0,07	549 0,03	30275 2,05	3097 0,20	11028 0,74	2033 0,13	577 0,03	1849 0,12	668 0,04	251 0,01	9983 0,67	3379 0,22	511979 34,70	70455 4,77	79011 5,35	453880 30,76	83746 5,67	162885 11,04	1426687
Миколаївська область																				
Арбузинський район	134 (80-107)	36 0,30	11 0,09	43 0,36	13 0,10	736 6,16	36 0,30	16 0,13	14 0,11	5 0,04	1	764 6,39	13 0,10	2090 17,50	1165 9,75	38 0,31	178 1,49	5600 46,89	547 4,58	11306
Баштанський район	131 (1-43)	37 0,20	27 0,14	139 0,76	30 0,16	725 3,96	67 0,36	20 0,10	27 0,14	27 0,14	5 0,02	1301 7,12	25 0,13	3627 19,85	1828 10,00	79 0,43	346 1,89	8111 44,40	1212 6,63	17633
Бережанський район	132 (1-27)	38 0,29	6 0,04	58 0,45	48 0,37	391 3,05	9 0,07	33 0,25	20 0,15	5 0,03	7 0,05	673 5,25	11 0,08	1646 12,86	1327 10,37	52 0,40	250 1,95	7007 54,75	712 5,56	12293

Вибори Президента України 2010 року

Продовження таблиці 16.6

Назва адміністративно-територіальної одиниці	Номер територіального виборчого округу та ділянки, утворених на території АТО	БОГОСЛОВСЬКА Інна Германівна	БРДСЬКИЙ Михайло Юрійович	ГРИЦЕНКО Анатолій Степанович	КОСТЕНКО Юрій Іванович	ЛИТВИН Володимир Михайлович	МОРОЗ Олександр Олександрович	ПАБАТ Олександр Вікторович	ПРОТІВСІХ Василь Васильович	РАТУШНЯК Сергій Миколайович	РАБОКОНЬ Олег Васильович	СИМОНЕНКО Петро Миколайович	СУПРУН Людмила Павлівна	ТИМОШЕНКО Юлія Володимирівна	ТІПКО Сергій Леонідович	ТАГНІБОК Олег Ярославович	ЮШЕНКО Віктор Андрійович	ЯНКОВИЧ Віктор Федорович	ЯЦЕНКО Арсеній Петрович	Сумарна кількість голосів за кандидата на пост Президента України
Березегуватський район	131 (44-79)	17 0,15	6 0,05	59 0,53	12 0,10	355 3,23	62 0,56	13 0,11	29 0,26	7 0,06	5 0,04	699 6,37	8 0,07	1536 13,99	909 8,28	46 0,41	205 1,86	5955 54,27	645 5,87	10568
Братський район	134 (108-137)	21 0,21	10 0,10	36 0,37	14 0,14	674 7,05	34 0,35	17 0,17	36 0,37	12 0,12	6 0,06	482 5,04	7 0,07	1464 15,32	971 10,16	29 0,30	227 2,37	4511 47,21	715 7,48	9266
Веселинівський район	132 (28-56)	19 0,15	12 0,09	47 0,38	41 0,33	515 4,20	31 0,25	7 0,05	27 0,22	13 0,10	2 0,01	733 5,98	12 0,09	1556 12,70	1073 8,76	44 0,35	266 2,17	6773 55,32	631 5,15	11802
Вознесенський район	133 (37-70)	33 0,20	17 0,10	62 0,38	55 0,34	330 2,06	17 0,10	15 0,09	31 0,19	8 0,05	1 0,01	761 4,76	21 0,13	1643 10,28	1603 10,03	72 0,45	195 1,22	9782 61,23	778 4,87	15424
Врадівський район	133 (71-93)	12 0,13	15 0,16	36 0,40	55 0,61	296 3,33	54 0,60	5 0,05	15 0,16	4 0,04	1 0,01	516 5,81	5 0,05	1636 18,44	799 9,00	38 0,42	210 2,36	4236 47,75	659 7,42	8592
Доманівський район	133 (94-131)	24 0,19	10 0,08	57 0,45	32 0,25	492 3,94	75 0,60	9 0,07	29 0,23	12 0,09	3 0,02	823 6,60	21 0,16	1755 14,07	1143 9,16	64 0,51	233 1,86	6594 52,88	695 5,57	12071
Єланецький район	133 (132-158)	23 0,27	9 0,10	22 0,26	20 0,23	402 4,79	67 0,79	11 0,13	26 0,30	8 0,09	3 0,03	740 8,81	20 0,23	1242 14,79	717 8,54	36 0,42	158 1,88	4192 49,95	436 5,19	8132
Жовтневий район	131 (80-118)	87 0,32	20 0,07	170 0,63	42 0,15	1180 4,40	45 0,16	43 0,16	43 0,16	22 0,08	8 0,02	1042 3,88	18 0,06	3487 13,00	3054 11,39	155 0,57	394 1,46	14269 53,21	1672 6,23	25751
Казанківський район	131 (119-146)	31 0,24	7 0,05	37 0,28	5 0,03	607 4,74	37 0,28	15 0,11	17 0,13	9 0,07	7 0,05	1301 10,16	21 0,16	1874 14,64	861 6,72	27 0,21	239 1,86	6676 52,16	525 4,10	12296
Кривоозерський район	134 (138-167)	24 0,18	6 0,04	63 0,48	29 0,22	745 5,71	82 0,62	14 0,10	23 0,17	4 0,03	6 0,04	880 6,75	8 0,06	2775 21,29	995 7,63	88 0,67	295 2,26	5743 44,07	859 6,59	12639
Миколаївський район	132 (57-103)	83 0,45	23 0,12	92 0,50	71 0,39	780 4,32	46 0,25	18 0,09	39 0,21	19 0,10	4 0,02	884 4,89	18 0,09	2737 15,16	1923 10,65	112 0,62	244 1,35	9063 50,21	1207 6,68	17363
Новобузький район	131 (147-188)	61 0,39	16 0,10	92 0,59	39 0,25	646 4,19	34 0,22	36 0,23	35 0,22	18 0,11	8 0,05	1117 7,24	18 0,11	2250 14,59	1231 7,98	43 0,27	323 2,09	7853 50,94	995 6,45	14815
Новоодеський район	132 (104-142)	65 0,36	28 0,15	97 0,55	28 0,15	511 2,89	43 0,24	18 0,10	33 0,18	31 0,17	9 0,05	1093 6,19	19 0,10	3106 17,61	1827 10,36	91 0,51	303 1,71	8249 46,77	1323 7,50	16874
Очаківський район	132 (150-167)	27 0,32	2 0,02	30 0,36	24 0,29	277 3,35	20 0,24	5 0,06	13 0,15	6 0,07	3 0,03	651 7,88	17 0,20	1105 13,38	701 8,49	46 0,55	123 1,48	4510 54,62	455 5,51	8015
Первомайський район	134 (40-79)	57 0,34	15 0,09	105 0,63	23 0,13	870 5,24	76 0,45	25 0,15	30 0,18	9 0,05	6 0,03	787 4,74	26 0,15	3071 18,50	1399 8,43	89 0,53	291 1,75	8160 49,17	936 5,64	15975

РОЗДІЛ 16. РЕЗУЛЬТАТИ ВИБОРІВ

Продовження таблиці 16.6

Назва адміністративно-територіальної одиниці	Номер територіального виборчого округу та номери виборчих дільниць, утворених на території АТО	БОГОСЛОВСЬКА Інна Германівна	БРОДСЬКИЙ Михайло Юрійович	ГРИЦЕНКО Анатолій Степанович	КОСТЕНКО Юрій Іванович	ЛИТВИН Володимир Михайлович	МОРОЗ Олександр Олександрович	ПАБАТ Олександр Вікторович	ПРОТІВСІХ Василь Васильович	РАТУШНЯК Сергій Миколайович	РАВОКОНЬ Олег Васильович	СИМОНЕНКО Петро Миколайович	СУПРУН Людмила Павлівна	ТИМОШЕНКО Юлія Володимирівна	ТІПІКО Сергій Леонідович	ТАГНІБОК Олег Ярославович	ЮЩЕНКО Віктор Андрійович	ЯНКОВИЧ Віктор Федорович	ЯЦЕНЮК Арсеній Петрович	Сумарна кількість голосів за кандидата на пост Президента України
Снігурівський район	131 (189–242)	56 0,26	17 0,08	52 0,24	110 0,52	422 1,99	70 0,33	19 0,08	29 0,13	19 0,08	7 0,03	1210 5,73	22 0,10	2880 13,64	2004 9,49	205 0,97	410 1,94	11339 53,70	1406 6,65	20277
м. Вознесенськ	133 (1–21)	74 0,33	21 0,09	141 0,63	21 0,09	304 1,37	31 0,13	45 0,20	30 0,13	21 0,09	2 0,01	770 3,47	17 0,07	3422 15,44	4134 18,66	166 0,74	211 0,95	10633 48,00	992 4,47	21035
м. Миколаїв	129 (1–110), 130 (1–93)	1230 0,50	103 0,04	2041 0,83	294 0,11	4423 1,80	329 0,13	383 0,15	281 0,11	149 0,06	64 0,02	12589 5,12	165 0,06	25978 10,57	41917 17,05	1881 0,76	2905 1,18	128562 52,32	12463 5,07	235757
м. Очаків	132 (143–149)	32 0,38	6 0,07	116 0,41	16 0,19	125 1,52	18 0,21	12 0,14	10 0,12	2 0,02	1 0,01	558 6,79	3 0,03	678 8,25	991 12,06	34 0,41	77 0,93	4965 60,45	337 4,10	7981
м. Первомайськ	134 (1–39)	133 0,40	15 0,04	326 0,98	56 0,16	914 2,77	90 0,27	34 0,10	47 0,14	20 0,06	15 0,04	1174 3,56	27 0,08	5151 15,63	3941 11,96	208 0,63	467 1,41	17420 52,86	1741 5,28	31779
м. Южноукраїнськ	133 (22–36)	90 0,43	7 0,03	140 0,66	20 0,09	420 2,00	32 0,15	37 0,17	22 0,10	17 0,08	3 0,01	717 3,42	17 0,08	4658 22,25	4196 20,05	140 0,66	198 0,94	8037 38,40	1045 4,99	19796
По регіону	129–134 (937)	2310 0,38	409 0,06	4061 0,67	1098 0,18	17140 2,85	1405 0,23	850 0,14	906 0,15	447 0,07	177 0,02	32265 5,36	539 0,08	81367 13,53	80709 13,42	3763 0,62	8748 1,45	308240 51,27	32986 5,48	577440
Одеська область																				
Ананьївський район	140 (1–29)	27 0,20	26 0,20	36 0,27	17 0,13	616 4,75	68 0,52	59 0,45	18 0,13	5 0,03	5 0,03	440 3,39	28 0,21	1759 13,57	979 7,55	70 0,54	241 1,85	7334 56,58	590 4,55	12318
Арцизький район	144 (1–37)	77 0,32	22 0,09	147 0,62	91 0,38	1356 5,76	161 0,68	91 0,38	22 0,09	14 0,05	11 0,04	867 3,68	22 0,09	1328 5,64	2137 9,08	72 0,30	269 1,14	15197 64,58	795 3,37	22679
Балтський район	139 (75–122)	50 0,24	14 0,06	216 1,05	62 0,30	1262 6,18	102 0,49	52 0,25	37 0,18	12 0,05	8 0,03	775 3,79	37 0,18	5027 24,63	1956 9,58	88 0,43	347 1,70	8189 40,13	1434 7,02	19668
Березівський район	141 (9–57)	31 0,18	10 0,06	237 1,42	23 0,13	693 4,18	129 0,77	56 0,33	20 0,12	8 0,04	5 0,03	575 3,46	16 0,09	2588 15,61	1575 9,50	79 0,47	300 1,80	8714 52,56	763 4,60	15822
Білгород-Дністровський район	143 (34–87)	98 0,32	21 0,06	175 0,57	30 0,09	733 2,42	180 0,59	34 0,11	30 0,09	5 0,01	10 0,03	767 2,53	20 0,06	2157 7,13	3852 12,75	91 0,30	449 1,48	19433 64,32	1089 3,60	29174
Біляївський район	142 (1–58, 120)	140 0,27	17 0,03	342 0,66	65 0,12	937 1,81	81 0,15	43 0,08	42 0,08	15 0,02	12 0,02	1005 1,94	27 0,05	3713 7,19	11010 21,33	236 0,45	562 1,08	29339 56,84	1840 3,56	49426
Болградський район	144 (38–73)	69 0,20	21 0,06	150 0,44	32 0,09	1039 3,04	52 0,15	5 0,01	13 0,03	10 0,02	8 0,02	1137 3,33	11 0,03	1521 4,46	2610 7,66	66 0,19	401 1,17	25071 73,59	956 2,80	33172

Вибори Президента України 2010 року

Продовження таблиці 16.6

Назва адміністративно-територіальної одиниці	Номер територіального виборчого округу та номери виборчих дільниць, утворених на території АТО	БОГОСЛОВСЬКА Інна Германівна	БРДСЬКИЙ Михайло Юрійович	ГРИЦЕНКО Анатолій Степанович	КОСТЕНКО Юрій Іванович	ЛИТВИН Володимир Михайлович	МОРОЗ Олександр Олександрович	ПАБАТ Олександр Вікторович	ПРОТІВСІХ Василь Васильович	РАТУШНЯК Сергій Миколайович	РАБОКОНЬ Олег Васильович	СИМОНЕНКО Петро Миколайович	СУПРУН Людмила Павлівна	ТИМОШЕНКО Юлія Володимирівна	ТІПКО Сергій Леонідович	ТАГНІБОК Олег Ярославович	ЮШЕНКО Віктор Андрійович	ЯНКОВИЧ Віктор Федорович	ЯЦЕНЮК Арсеній Петрович	Сумарна кількість голосів за кандидата на пост Президента України
Великомихайлівський район	140 (30–55)	36 0,26	10 0,07	84 0,61	13 0,09	460 3,36	11 0,08	10 0,07	11 0,08	6 0,04	3 0,02	637 4,66	23 0,16	1390 10,17	1232 9,01	55 0,40	259 1,89	8237 60,30	738 5,40	13215
Іванівський район	141 (58–92)	16	11	114	31	533	80	22	16	11	6	639	12	2216	1898	94	351	5991	726	12767
Ізмаїльський район	145 (37–62)	95 0,38	27 0,10	159 0,63	19 0,07	540 2,16	89 0,35	91 0,36	45 0,18	9	12	594	67	3655	3219	92	334	13779	968	23794
Кілійський район	145 (1–35)	81 0,33	16 0,06	455 1,89	26 0,10	357 1,48	118 0,49	142 0,59	41 0,17	8	9	708	37	2768	2864	75	308	13337	1549	22899
Кодимський район	139 (123–154)	22	10	218	16	911	159	125	37	18	8	700	27	2862	1193	49	227	6899	857	14338
Комінтернівський район	141 (93–141)	108 0,31	26 0,07	378 1,10	25 0,07	1097 3,21	99 0,29	49 0,14	36 0,10	12	8	657	22	3421	7422	234	663	16848	1683	32788
Котовський район	139 (19–74)	23 0,15	27 0,17	94 0,61	14 0,09	752 4,93	152 0,99	39 0,25	20 0,13	15	3	599	31	1651	853	36	223	9574	656	14762
Красноокнянський район	139 (155–185)	12	5	125	19	778	229	43	20	2	3	553	4	1352	502	21	158	4998	449	9273
Любашівський район	140 (56–88)	33 0,22	4 0,02	222 1,53	13 0,08	1234 8,53	76 0,52	91 0,62	25 0,17	5	1	422	18	2553	1266	66	251	6877	805	13962
Миколаївський район	140 (89–113)	17	5	49	188	1007	75	57	23	4	4	363	12	1544	630	33	212	3662	534	8419
Овідіопольський район	142 (59–89, 121)	92 0,26	20 0,05	219 0,64	17 0,04	687 2,01	42 0,12	66 0,19	32 0,09	13	9	486	19	3393	8563	190	753	16890	1258	32749
Ренійський район	144 (74–93)	40 0,20	10 0,05	85 0,44	9 0,04	468 2,44	61 0,31	13 0,06	7 0,03	3	3	425	14	938	1590	50	176	13768	604	18264
Роздільнянський район	141 (142–175)	50 0,20	9 0,03	85 0,34	17 0,06	1534 6,30	33 0,13	36 0,14	10 0,04	5	9	525	9	1937	3331	99	349	14386	690	23114
Савранський район	140 (114–132)	18 0,17	8 0,07	147 1,45	18 0,17	652 6,45	371 3,67	9 0,08	25 0,24	6	1	259	12	2154	939	76	220	4066	692	9673
Саратський район	143 (88–127)	68 0,29	16 0,07	564 2,48	21 0,09	802 3,52	373 1,64	59 0,25	20 0,08	5	7	507	17	1964	1971	44	410	14178	908	21934

РОЗДІЛ 16. РЕЗУЛЬТАТИ ВИБОРІВ

Продовження таблиці 16.6

Назва адміністративно-територіальної одиниці	Номер територіального виборчого округу та номери виборчих дільниць, утворених на території АТО	БОГОСЛОВСЬКА Інна Германівна	БРДСЬКИЙ Михайло Юрійович	ГРИЦЕНКО Анатолій Степанович	КОСТЕНКО Юрій Іванович	ЛИТВИН Володимир Михайлович	МОРОЗ Олександр Олександрович	ПАБАТ Олександр Вікторович	ПРОТІВСІХ Василь Васильович	РАТУШНЯК Сергій Миколайович	РАВОКОНЬ Олег Васильович	СИМОНЕНКО Петро Миколайович	СУПРУН Людмила Павлівна	ТИМОШЕНКО Юлія Володимирівна	ТІПКО Сергій Леонідович	ТАГНИБОК Олег Ярославович	ЮШЕНКО Віктор Андрійович	ЯНКОВИЧ Віктор Федорович	ЯЦЕНЮК Арсеній Петрович	Сумарна кількість голосів за кандидата на пост Президента України
Тарутинський район	144 (94-133)	58 0,27	14 0,06	50 0,23	19 0,09	730 3,47	193 0,91	145 0,69	21 0,10	14 0,06	4 0,01	603 2,87	10 0,04	1241 5,91	1452 6,91	46 0,21	403 1,91	14659 69,81	587 2,79	20249
Татарбунарський район	143 (128-160)	50 0,26	16 0,08	191 1,01	30 0,15	735 3,89	140 0,74	68 0,36	27 0,14	11 0,05	7 0,03	773 4,09	17 0,09	1922 10,18	1585 8,39	62 0,32	276 1,46	10634 56,32	1399 7,40	17943
Фрунзівський район	140 (133-151)	24 0,27	13 0,14	149 1,71	10 0,11	658 7,55	68 0,78	53 0,60	6 0,06	1 0,01	1 0,01	314 3,60	7 0,08	953 10,94	715 8,21	22 0,25	352 4,04	4661 53,53	355 4,07	8362
Ширяївський район	140 (152-182)	29 0,24	9 0,07	81 0,68	17 0,14	537 4,54	28 0,23	90 0,76	24 0,20	15 0,12	7 0,05	204 1,72	18 0,15	1948 16,48	1136 9,61	38 0,32	491 4,15	6117 51,75	603 5,10	11392
м. Білгород-Дністровський	143 (1-33)	82 0,26	11 0,03	296 0,94	15 0,04	337 1,07	54 0,17	49 0,15	22 0,06	12 0,03	5 0,01	1023 3,25	18 0,05	1755 5,58	5989 19,05	115 0,36	283 0,90	19162 60,96	1075 3,42	30303
м. Ізмаїл	145(63-99,101-104,107,109-111,113-114,116,118,120-121,124-126,129,131-132,136-141,145-154,157,160-165)	223 0,54	20 0,04	441 1,08	10 0,02	715 1,75	83 0,20	97 0,23	40 0,09	15 0,03	10 0,02	1130 2,78	61 0,15	5006 12,31	7542 18,55	195 0,47	341 0,83	20861 51,32	1965 4,83	38755
м. Іллічівськ	142 (93-119,122-126)	157 0,39	11 0,02	325 0,81	21 0,05	1049 2,62	60 0,14	32 0,07	28 0,06	24 0,05	10 0,02	785 1,96	20 0,04	4766 11,90	10537 26,32	305 0,76	449 1,12	18621 46,52	1243 3,10	38443
м. Котовськ	139 (1-18)	54 0,27	2 0,01	187 0,94	11 0,05	430 2,17	71 0,35	65 0,32	25 0,12	5 0,02	2 0,01	691 3,49	9 0,04	1598 8,08	1973 9,98	57 0,28	202 1,02	12829 64,90	816 4,12	19027
м. Одеса	135 (1-85), 136 (1-80), 137 (1-97), 138 (1-91)	1583 0,33	178 0,03	4767 1,00	342 0,07	6176 1,29	509 0,10	471 0,09	322 0,06	179 0,03	85 0,01	10921 2,29	183 0,03	44984 9,44	148259 31,13	3223 0,67	6905 1,45	209627 44,02	16343 3,43	455057
м. Теплодар	142 (90-92)	12 0,23	3 0,05	74 1,45	7 0,13	95 1,96	31 0,60	32 0,62	6 0,11	1 0,01	2 0,03	164 3,22	4 0,07	494 9,70	1357 26,67	47 0,92	65 1,27	2304 45,28	176 3,45	4874
м. Южне	141 (1-8)	58 0,41	5 0,03	103 0,74	7 0,05	224 1,62	22 0,15	10 0,07	9 0,06	6 0,04	4 0,02	241 1,74	5 0,03	1552 11,22	3094 22,38	93 0,67	212 1,53	6842 49,49	783 5,66	13270
По регіону	135-145 (1455)	3533 0,30	617 0,05	10965 0,94	1255 0,10	30134 2,59	4000 0,34	2304 0,19	1080 0,09	474 0,04	282 0,02	30489 2,62	837 0,07	118110 10,18	245231 61,19	6119 0,52	17442 1,50	593084 51,12	45929 3,95	111885

Продовження таблиці 16.6

Назва адміністративно-територіальної одиниці	Номер територіального виборчого округу та номери виборчих дільниць, утворених на території АТО	Полтавська область															Сумарна кількість голосів за кандидата на пост Президента України			
		БОГОСЛОВСЬКА Інна Германівна	БРДСЬКИЙ Михайло Юрійович	ГРИЦЕНКО Анатолій Степанович	КОСТЕНКО Юрій Іванович	ЛИТВИН Болдмир Михайлович	МОРОЗ Олександр Олександрович	ПАБАТ Олександр Вікторович	ПРОТІВСІХ Василь Васильович	РАТУШНЯК Сергій Миколайович	РАБОКОНЬ Олег Васильович	СИМОНЕНКО Петро Миколайович	СУПРУН Людмила Павлівна	ТИМОШЕНКО Юлія Володимирівна	ТІПКО Сергій Леонідович	ТАГНІБОК Олег Ярославович		ЮШЕНКО Віктор Андрійович	ЯНКОВИЧ Віктор Федорович	ЯЦЕНЮК Арсеній Петрович
Великобагачанський район	150 (16-50)	54 0,34	14 0,08	84 0,53	115 0,73	1491 9,48	162 1,03	60 0,38	65 0,41	17 0,10	4 0,02	730 4,64	27 0,17	5656 35,98	1197 7,61	176 1,11	606 3,85	3542 22,53	1116 7,10	15116
Гадяцький район	153 (58-110)	73 0,23	25 0,08	290 0,94	135 0,44	1313 4,29	325 1,06	312 1,02	127 0,41	34 0,11	11 0,03	1217 3,98	43 0,14	12050 39,41	3114 10,18	345 1,12	1192 3,89	5797 18,96	2827 9,24	29230
Глобінський район	151 (1-57)	69 0,25	15 0,05	220 0,81	74 0,27	1227 4,52	273 1,00	73 0,26	82 0,30	20 0,07	10 0,03	993 3,65	46 0,16	11087 40,84	2223 8,18	227 0,83	912 3,35	5962 21,96	2520 9,28	26033
Гребінківський район	153 (111-143)	34 0,26	17 0,13	112 0,86	55 0,42	513 3,97	191 1,48	40 0,31	42 0,32	11 0,08	15 0,11	859 6,66	14 0,10	4196 32,54	1485 11,51	223 1,72	420 3,25	2907 22,54	1141 8,84	12275
Диканський район	150 (123-143)	36 0,32	12 0,10	91 0,82	44 0,39	619 5,60	78 0,70	75 0,67	44 0,39	18 0,16	7 0,06	485 4,39	18 0,16	3911 35,41	1250 11,31	164 1,48	354 3,20	2250 20,37	1064 9,63	10520
Зінківський район	150 (144-188)	36 0,16	17 0,08	238 1,12	163 0,76	1305 6,14	318 1,49	173 0,81	90 0,42	30 0,14	4 0,01	836 3,93	40 0,18	7376 34,72	1965 9,25	269 1,26	961 4,52	4489 21,13	2088 9,82	20398
Карлівський район	152 (1-23)	52 0,28	5 0,02	111 0,60	50 0,27	1061 5,75	213 1,15	61 0,33	51 0,27	14 0,07	7 0,03	894 4,85	34 0,18	6581 35,71	2083 11,30	99 0,53	370 2,00	4726 25,65	1307 7,09	17719
Кобеляцький район	152 (167-231)	45 0,17	16 0,06	211 0,79	145 0,54	1257 4,75	354 1,33	120 0,45	87 0,32	26 0,09	5 0,01	1214 4,59	56 0,21	8425 31,86	2732 10,33	218 0,82	873 3,30	7136 26,99	1961 7,41	24881
Козельщинський район	151 (58-86)	29 0,25	14 0,12	87 0,77	43 0,38	531 4,70	129 1,14	39 0,34	32 0,28	11 0,09	2 0,01	457 4,05	14 0,12	3600 31,92	1020 9,04	150 1,33	422 3,74	3046 27,00	1231 10,91	10857
Котелевський район	150 (189-213)	25 0,22	6 0,05	179 1,59	57 0,50	686 6,09	109 0,96	43 0,38	38 0,33	14 0,12	7 0,06	362 3,21	13 0,11	3106 27,59	1307 11,61	112 0,99	460 4,08	2752 24,44	1487 13,20	10763
Кременчуцький район	151 (105-142)	70 0,30	12 0,05	203 0,89	79 0,34	706 3,10	55 0,24	61 0,26	33 0,14	14 0,06	8 0,03	1161 5,10	28 0,12	7053 31,01	2380 10,46	269 1,18	616 2,70	6296 27,69	2705 11,89	21749
Лохвицький район	153 (1-57)	62 0,24	22 0,08	296 1,17	53 0,21	1005 3,98	269 1,06	65 0,25	91 0,36	46 0,18	15 0,05	1050 4,16	48 0,19	10717 42,53	2053 8,14	362 1,43	980 3,88	5168 20,50	1884 7,47	24186
Лубенський район	149 (21-82)	52 0,24	16 0,07	175 0,83	101 0,47	718 3,40	198 0,93	69 0,32	86 0,40	33 0,15	24 0,11	1091 5,17	55 0,26	8425 39,97	1947 9,23	237 1,12	736 3,49	4322 20,50	1838 8,72	20123
Машівський район	152 (24-51)	24 0,21	20 0,17	76 0,68	70 0,62	573 5,15	107 0,96	78 0,70	40 0,35	16 0,14	16 0,14	509 4,57	36 0,32	4288 38,54	849 7,63	279 2,50	308 2,76	2686 24,14	721 6,48	10696

РОЗДІЛ 16. РЕЗУЛЬТАТИ ВИБОРІВ

Продовження таблиці 16.6

Назва адміністративно-територіальної одиниці	Номер територіального виборчого округу та номери виборчих дільниць, утворених на території АТО	БОГОСЛОВСЬКА Інна Германівна	БРДСЬКИЙ Михайло Юрійович	ГРИЦЕНКО Анатолій Степанович	КОСТЕНКО Юрій Іванович	ЛИТВИН Володимир Михайлович	МОРОЗ Олександр Олександрович	ПАБАТ Олександр Вікторович	ПРОТІВСІХ Василь Васильович	РАТУШНЯК Сергій Миколайович	РАВОКОНЬ Олег Васильович	СИМОНЕНКО Петро Миколайович	СУПРУН Людмила Павлівна	ТИМОШЕНКО Юлія Володимирівна	ТІПКО Сергій Леонідович	ТАГНІБОК Олег Ярославович	ЮШЕНКО Віктор Андрійович	ЯНКОВИЧ Віктор Федорович	ЯЦЕНЮК Арсеній Петрович	Сумарна кількість голосів виборців, поданих за кандидата на пост Президента України
Миргородський район	150 (51-99)	49 0,24	26 0,13	106 0,53	111 0,56	954 4,81	309 1,55	85 0,42	73 0,36	13 0,06	7 0,03	1180 5,95	47 0,23	7046 35,55	1684 8,49	209 1,05	848 4,27	4752 23,98	1565 7,89	19064
Новосанжарський район	152 (52-101)	57 0,29	21 0,10	156 0,79	122 0,62	1009 5,14	174 0,88	130 0,66	64 0,32	16 0,08	7 0,03	712 3,62	49 0,24	7093 36,14	1776 9,05	317 1,61	641 3,26	5188 26,43	1301 6,63	18833
Оржицький район	149 (83-118)	45 0,28	19 0,12	104 0,66	78 0,49	836 5,31	210 1,33	49 0,31	48 0,30	9 0,05	8 0,05	1426 9,06	33 0,20	6097 38,76	1209 7,68	203 1,29	758 4,81	2849 18,11	1088 6,91	15069
Пирятинський район	153 (144-180)	44 0,24	17 0,09	192 1,06	84 0,46	563 3,11	461 2,55	103 0,56	42 0,23	19 0,10	6 0,03	720 3,98	49 0,27	7776 43,03	1644 9,09	303 1,67	709 3,92	3050 16,87	1451 8,02	17233
Полтавський район	147 (63-117)	130 0,37	44 0,12	448 1,29	140 0,40	1310 3,79	144 0,41	265 0,76	112 0,32	41 0,11	21 0,06	1231 3,56	51 0,14	12344 35,75	4180 12,10	374 1,08	980 2,83	7500 21,72	3181 9,21	32496
Решетилівський район	152 (129-166)	39 0,25	16 0,10	80 0,51	63 0,40	913 5,92	253 1,64	96 0,62	66 0,42	14 0,09	8 0,05	913 5,92	28 0,18	5520 35,84	1210 7,85	285 1,85	662 4,29	3109 20,18	1546 10,03	14821
Семенівський район	149 (119-162)	32 0,20	24 0,15	250 1,57	100 0,63	630 3,97	155 0,97	127 0,80	38 0,23	18 0,11	2 0,01	905 5,71	25 0,15	5916 37,34	1270 8,01	248 1,56	778 4,91	3223 20,34	1528 9,64	15269
Хорольський район	149 (163-214)	48 0,22	23 0,10	283 1,30	89 0,41	988 4,55	314 1,44	105 0,48	85 0,39	15 0,06	8 0,03	1200 5,53	39 0,17	7662 35,35	1706 7,87	283 1,30	792 3,65	4767 21,99	2013 9,28	20420
Чорнухинський район	153 (181-205)	19 0,24	8 0,10	53 0,67	39 0,49	345 4,38	193 2,45	65 0,82	34 0,43	16 0,20	3 0,03	672 8,54	24 0,30	3359 42,70	526 6,68	167 2,12	334 4,24	1222 15,53	486 6,17	7565
Чугівський район	152 (102-128)	33 0,26	11 0,08	73 0,59	45 0,36	567 4,61	91 0,74	52 0,42	52 0,42	15 0,12	9 0,07	803 6,53	15 0,12	3213 26,16	1108 9,02	132 1,07	383 3,11	4108 33,45	1016 8,27	11726
Шишацький район	150 (100-122)	43 0,34	8 0,06	125 1,01	102 0,82	725 5,87	210 1,70	33 0,26	61 0,49	11 0,08	5 0,04	1020 8,26	29 0,23	3975 32,22	990 8,02	103 0,83	376 3,04	3066 24,85	855 6,93	11737
м. Комсомольськ	151 (87-104)	144 0,48	7 0,02	171 0,57	24 0,08	582 1,95	68 0,22	101 0,33	31 0,10	9 0,03	8 0,02	1350 4,54	19 0,06	5940 19,97	4103 13,80	174 0,58	403 1,35	13605 45,76	1704 5,73	28443
м. Кременчук	148 (1-99)	417 0,37	40 0,03	1312 1,16	205 0,18	2367 2,10	226 0,20	338 0,30	131 0,11	61 0,05	35 0,03	4393 3,90	68 0,06	28184 25,04	17442 15,49	1155 1,02	2452 2,17	35083 31,16	13127 11,66	107036
м. Лубни	149 (1-20)	76 0,29	13 0,05	393 1,54	74 0,29	664 2,61	193 0,76	94 0,37	66 0,26	24 0,09	15 0,05	2028 7,98	26 0,10	7670 30,21	3653 14,39	321 1,26	621 2,44	5402 21,28	2757 10,86	24090
м. Миргород	150 (1-15)	78 0,38	8 0,03	310 1,53	49 0,24	623 3,07	167 0,82	96 0,47	51 0,25	17 0,08	4 0,01	1562 7,71	33 0,16	4941 24,41	2950 14,57	330 1,63	512 2,53	5893 29,12	1578 7,79	19202

Вибори Президента України 2010 року

Продовження таблиці 16.6

Назва адміністративно-територіальної одиниці	Номер територіального виборчого округу та номери виборчих дільниць, утворених на території АТО	БОГОСЛОВСЬКА Інна Германівна	БРДСЬКИЙ Михайло Юрійович	ГРИЦЕНКО Анатолій Степанович	КОСТЕНКО Юрій Іванович	ЛИТВИН Володимир Михайлович	МОРОЗ Олександр Олександрович	ПАБАТ Олександр Вікторович	ПРОТІВСІХ Василь Васильович	РАТУШНЯК Сергій Миколайович	РАБОКОНЬ Олег Васильович	СИМОНЕНКО Петро Миколайович	СУПРУН Людмила Павлівна	ТИМОШЕНКО Юлія Володимирівна	ТІПКО Сергій Леонідович	ТАГНИБОК Олег Ярославович	ЮШЕНКО Віктор Андрійович	ЯНКОВИЧ Віктор Федорович	ЯЦЕНКО Арсеній Петрович	Сумарна кількість голосів за кандидата на пост Президента України
По регіону	146-153 (1297)	2439 0,30	591 0,07	8647 1,07	2845 0,35	29910 3,72	7017 0,87	3904 0,48	2148 0,26	736 0,09	340 0,04	38998 4,85	1163 0,14	257421 32,02	98489 12,25	9779 1,21	24722 3,07	203124 25,27	73128 9,09	765401
Рівненська область																				
Березнівський район	158 (1-49)	24 0,07	24 0,07	306 0,92	270 0,81	3607 10,86	94 0,28	28 0,08	91 0,27	20 0,06	18 0,05	426 1,28	59 0,17	13886 41,83	3455 10,40	595 1,79	2813 8,47	4157 12,52	2007 6,04	31880
Володимирецький район	157 (1-55, 212-213)	68 0,21	26 0,08	189 0,59	386 1,20	2464 7,70	131 0,40	26 0,08	122 0,38	31 0,09	15 0,04	734 2,29	67 0,20	16676 52,11	1973 6,16	340 1,06	2859 8,93	3202 10,00	1473 4,60	30782
Гошанський район	155 (127-178)	36 0,17	10 0,04	106 0,50	205 0,98	1387 6,64	179 0,85	20 0,09	31 0,14	17 0,08	10 0,04	390 1,86	43 0,20	9505 45,53	1724 8,25	502 2,40	1525 7,30	2957 14,16	1318 6,31	19965
Демидівський район	156 (91-112)	9 0,09	16 0,17	46 0,49	86 0,92	559 6,03	41 0,44	2 0,02	35 0,37	11 0,11	7 0,07	98 1,05	9 0,09	4868 52,57	764 8,25	352 3,80	784 8,46	834 9,00	479 5,17	9000
Дубенський район	156 (24-90)	31 0,11	28 0,10	332 1,23	287 1,06	1226 4,56	68 0,25	22 0,08	81 0,30	37 0,13	15 0,05	216 0,80	49 0,18	13617 50,74	1679 6,25	1088 4,05	2825 10,52	2500 9,31	1765 6,57	25866
Дубровицький район	157 (56-107)	74 0,27	19 0,06	94 0,34	269 0,98	4680 17,08	205 0,74	40 0,14	115 0,41	28 0,10	14 0,05	987 3,60	52 0,18	10504 38,35	1556 5,68	422 1,54	2298 8,39	3471 12,67	1584 5,78	26412
Заріченський район	157 (108-153)	78 0,41	31 0,16	174 0,91	257 1,35	1760 9,30	141 0,74	24 0,12	131 0,69	27 0,14	7 0,03	799 4,22	47 0,24	7513 39,71	979 5,17	233 1,23	1220 6,44	4058 21,45	816 4,31	18295
Здолбунівський район	156 (113-169)	50 0,15	16 0,05	304 0,96	284 0,89	1456 4,60	136 0,42	35 0,11	80 0,25	25 0,07	7 0,02	472 1,49	64 0,20	13758 43,49	3803 12,02	860 2,71	2818 8,90	4125 13,04	2169 6,85	30462
Корецький район	155 (179-221)	21 0,10	19 0,09	117 0,59	175 0,88	1410 7,13	112 0,56	12 0,06	39 0,19	20 0,10	8 0,04	366 1,85	74 0,37	8040 40,66	1721 8,70	437 2,21	1482 7,49	3617 18,29	1403 7,09	19073
Костопільський район	158 (50-122)	49 0,13	19 0,05	388 1,07	190 0,52	3353 9,29	122 0,33	38 0,10	74 0,20	34 0,09	13 0,03	494 1,36	47 0,13	17251 47,80	3576 9,90	958 2,65	2203 6,10	3817 10,57	2164 5,99	34790
Млинівський район	156 (170-220)	22 0,09	12 0,05	168 0,72	129 0,56	1205 5,23	229 0,99	22 0,09	50 0,21	11 0,04	10 0,04	357 1,55	51 0,22	12711 55,23	1637 7,11	568 2,46	1826 7,93	2131 9,25	1198 5,20	22337
Острозький район	155 (86-126)	12 0,07	10 0,06	101 0,62	200 1,22	985 6,04	69 0,42	13 0,07	33 0,20	5 0,03	7 0,04	215 1,32	41 0,25	8326 51,12	1238 7,60	357 2,19	1144 7,02	1967 12,07	1002 6,15	15725

РОЗДІЛ 16. РЕЗУЛЬТАТИ ВИБОРІВ

Продовження таблиці 16.6

Назва адміністративно-територіальної одиниці	Номер територіального виборчого округу та номери виборчих дільниць, утворених на території АТО	БОГОСЛОВСЬКА Інна Германівна	БРІДСЬКИЙ Михайло Юрійович	ГРИЦЕНКО Анатолій Степанович	КОСТЕНКО Юрій Іванович	ЛИТВИН Володимир Михайлович	МОРОЗ Олександр Олександрович	ПАБАТ Олександр Вікторович	ПРОТІВСІХ Василь Васильович	РАТУШНЯК Сергій Миколайович	РАБОКОНЬ Олег Васильович	СИМОНЕНКО Петро Миколайович	СУПРУН Людмила Павлівна	ТИМОШЕНКО Юлія Володимирівна	ТІПКО Сергій Леонідович	ТАГНІБОК Олег Ярославович	ЮЩЕНКО Віктор Андрійович	ЯНКОВИЧ Віктор Федорович	ЯЦЕНЮК Арсеній Петрович	Сумарна кількість голосів за кандидата на пост Президента України
Радивилівський район	156 (221-266)	23 0,10	15 0,06	217 0,98	120 0,54	1279 5,79	115 0,52	20 0,09	57 0,25	19 0,08	5 0,02	292 1,32	59 0,26	9355 42,37	1658 7,50	529 2,39	2654 12,02	2817 12,75	2103 9,52	21337
Рівненський район	155 (1-77)	50 0,09	34 0,06	489 0,97	347 0,69	3337 6,65	113 0,22	54 0,10	101 0,20	29 0,05	17 0,03	536 1,06	110 0,21	22130 44,11	6294 12,54	1539 3,06	3153 6,28	5930 11,81	3548 7,07	47811
Рокитнівський район	157 (154-196)	39 0,14	24 0,08	102 0,36	236 0,84	5203 18,68	147 0,52	24 0,08	106 0,38	44 0,15	14 0,05	523 1,87	36 0,12	9121 32,75	1442 5,17	184 0,66	2318 8,32	5414 19,44	1799 6,46	26776
Сарненський район	158 (123-201)	83 0,16	39 0,07	520 1,02	212 0,41	4866 9,56	123 0,24	41 0,08	160 0,31	35 0,06	23 0,04	1041 2,04	167 0,32	23014 45,22	4540 8,92	914 1,79	4303 8,45	5488 10,78	3144 6,17	48713
м. Дубно	156 (1-23)	13 0,06	9 0,04	503 2,51	151 0,75	575 2,87	34 0,16	19 0,09	35 0,17	12 0,05	2 0,01	352 1,75	37 0,18	9676 48,34	1726 8,62	970 4,84	1380 6,89	1849 9,23	1961 9,79	19304
м. Кузнецовськ	157 (197-211)	26 0,11	8 0,03	457 2,09	123 0,56	406 3,17	19 0,38	9 0,04	40 0,18	4 0,01	3 0,01	208 0,95	30 0,13	12317 56,42	2250 10,30	577 2,64	776 3,55	2120 9,71	1599 7,32	20972
м. Острог	155 (78-85)	7 0,09	2 0,02	141 2,01	43 0,61	228 3,25	23 0,32	4 0,05	15 0,21	5 0,07	1 0,01	154 2,19	5 0,07	3172 45,26	891 12,71	214 3,05	281 4,01	987 14,08	579 8,26	6752
м. Рівне	154 (1-108)	160 0,12	33 0,02	2601 2,03	486 0,37	4066 3,17	487 0,38	113 0,08	194 0,15	62 0,04	32 0,02	2324 1,81	203 0,15	47846 37,36	23677 18,49	5240 4,09	6741 5,26	16366 12,78	11728 9,15	122359
По регіону	154-158 (1009)	875 0,14	394 0,06	7355 1,18	4456 0,71	44052 7,06	2588 0,41	566 0,09	1590 0,25	476 0,07	228 0,03	10984 1,76	1250 0,20	273286 43,85	66583 10,68	16879 2,70	45403 7,28	77807 12,48	43839 7,03	598611
Сумська область																				
Білопільський район	160 (1-60)	39 0,14	31 0,11	290 1,10	67 0,25	1345 5,11	180 0,68	41 0,15	91 0,34	16 0,06	1682 6,39	127 0,48	10634 40,41	3024 11,49	118 0,44	1657 6,29	4047 15,38	1944 7,38	25367	
Буринський район	163 (173-212)	27 0,15	16 0,09	282 1,64	48 0,27	1039 6,04	131 0,76	24 0,13	75 0,43	11 0,06	14 0,08	897 5,21	81 0,47	7954 46,27	1499 8,72	119 0,69	863 5,02	2572 14,96	1049 6,10	16701
Великописарівський район	164 (56-94)	17 0,13	7 0,05	57 0,45	11 0,08	420 3,33	63 0,50	12 0,09	29 0,23	6 0,04	10 0,07	1045 8,30	82 0,65	3040 24,15	1695 13,47	38 0,30	441 3,50	4252 33,79	913 7,25	12138
Глухівський район	161 (147-183)	14 0,09	12 0,08	56 0,39	21 0,14	675 4,72	156 1,09	9 0,06	46 0,32	8 0,05	1 0,01	1451 10,15	30 0,20	4050 26,34	1185 8,29	55 0,38	601 4,20	4815 33,69	548 3,83	13733
Козопольський район	162 (41-87)	54 0,30	18 0,10	241 1,36	36 0,20	1073 6,05	60 0,33	26 0,14	60 0,33	27 0,15	4 0,02	869 4,90	146 0,82	7540 42,57	1747 9,86	99 0,55	853 4,81	2917 16,47	1314 7,42	17084

Вибори Президента України 2010 року

Продовження таблиці 16.6

Назва адміністративно-територіальної одиниці	Номер територіального виборчого округу та ділянка, утворених на території АТО	БОГОСЛОВСЬКА Інна Германівна	БРДСЬКИЙ Михайло Юрійович	ГРИЦЕНКО Анатолій Степанович	КОСТЕНКО Юрій Іванович	ЛИТВИН Володимир Михайлович	МОРОЗ Олександр Олександрович	ПАБАТ Олександр Вікторович	ПРОТІВСІХ Василь Васильович	РАТУШНЯК Сергій Миколайович	РАБОКОНЬ Олег Васильович	СИМОНЕНКО Петро Миколайович	СУПРУН Людмила Павлівна	ТИМОШЕНКО Юлія Володимирівна	ТІПКО Сергій Леонідович	ТАГНІБОК Олег Ярославович	ЮШЕНКО Віктор Андрійович	ЯНКОВИЧ Віктор Федорович	ЯЦЕНЮК Арсеній Петрович	Сумарна кількість голосів за кандидата на пост Президента України
Краснопільський район	164 (132-171)	15 0,09	9 0,05	104 0,65	63 0,39	830 5,24	85 0,53	6 0,03	34 0,21	14 0,08	7 0,04	682 4,31	98 0,61	6689 42,27	1777 11,23	78 0,49	536 3,38	3422 21,62	702 4,43	15151
Кролевецький район	162 (88-128)	35 0,15	15 0,06	194 0,88	70 0,31	1123 5,12	128 0,58	22 0,10	58 0,26	16 0,07	10 0,04	1170 5,34	82 0,37	10070 46,00	2305 10,52	101 0,46	854 3,90	3154 14,40	1453 6,63	20860
Лебединський район	160 (132-161)	32 0,24	11 0,08	129 0,99	79 0,60	705 5,44	216 1,66	17 0,13	47 0,36	13 0,10	4 0,03	972 7,50	93 0,71	4900 37,82	1583 12,22	161 1,24	582 4,49	1747 13,48	1208 9,32	12499
Липоводолінський район	163 (104-128)	13 0,10	14 0,11	95 0,78	18 0,14	841 6,94	156 1,28	24 0,19	35 0,28	11 0,09	5 0,04	683 5,64	97 0,80	5647 46,64	1030 8,50	64 0,52	735 6,07	1449 11,96	756 6,24	11673
Недригайлівський район	163 (129-172)	21 0,12	16 0,09	133 0,79	23 0,13	805 4,80	86 0,51	27 0,16	59 0,35	20 0,11	2 0,01	738 4,40	134 0,79	6410 38,26	910 5,43	92 0,54	4867 29,05	1192 7,11	705 4,20	16240
Охтирський район	164 (22-55)	30 0,19	25 0,16	185 1,18	48 0,30	557 3,56	359 2,30	11 0,07	44 0,28	27 0,17	8 0,05	726 4,65	86 0,55	5626 36,04	2246 14,39	64 0,41	572 3,66	2835 18,16	1608 10,30	15057
Путівський район	162 (129-177)	41 0,26	21 0,13	91 0,59	37 0,24	533 3,50	257 1,69	13 0,08	25 0,16	9 0,05	24 0,15	1499 9,86	135 0,88	2984 19,63	1343 8,83	79 0,51	343 2,25	6291 41,40	686 4,51	14411
Роменський район	163 (27-103)	26 0,10	28 0,11	283 1,17	32 0,13	1219 5,07	213 0,88	57 0,23	75 0,31	36 0,14	6 0,02	1242 5,17	74 0,30	11991 49,94	1867 7,77	258 1,07	1509 6,28	2864 11,92	1240 5,16	23020
Середино-Будський район	161 (93-130)	33 0,35	27 0,29	27 0,29	10 0,10	596 6,46	46 0,49	5 0,05	28 0,30	9 0,09	2 0,02	1216 13,18	24 0,26	1484 16,08	819 8,87	19 0,20	298 3,23	4036 43,75	259 2,80	8938
Сумський район	160 (61-115)	42 0,12	23 0,07	349 1,08	51 0,15	1204 3,72	201 0,62	38 0,11	46 0,14	26 0,08	9 0,02	1332 4,12	104 0,32	15514 48,01	4484 13,87	301 0,93	997 3,08	4066 12,58	2185 6,76	30972
Тростянецький район	164 (95-131)	29 0,14	11 0,05	333 1,63	29 0,14	778 3,83	457 2,25	17 0,08	34 0,16	22 0,10	11 0,05	1208 5,94	85 0,41	6520 32,10	3177 15,64	120 0,59	627 3,08	3783 18,62	2135 10,51	19376
Шосткинський район	161 (33-63)	36 0,29	10 0,08	98 0,79	28 0,22	705 5,68	142 1,14	8 0,06	47 0,37	22 0,17	6 0,04	1390 11,20	101 0,81	3526 28,43	1545 12,45	74 0,59	360 2,90	2879 23,21	873 7,04	11850
Ямпільський район	161 (64-92)	48 0,36	22 0,16	41 0,30	46 0,34	685 5,16	119 0,89	15 0,11	37 0,27	12 0,09	9 0,06	1674 12,61	32 0,24	3034 22,86	1567 11,80	72 0,54	304 2,29	4500 33,90	512 3,85	12729
м. Глухів	161 (131-146)	49 0,30	12 0,07	161 1,00	16 0,10	547 3,42	122 0,76	20 0,12	29 0,18	10 0,06	3 0,01	1547 9,68	22 0,13	4423 27,67	2124 13,29	87 0,54	324 2,02	4816 30,13	809 5,06	15121
м. Конотоп	162 (1-40)	148 0,38	30 0,07	1037 2,70	62 0,16	1369 3,57	93 0,24	134 0,34	105 0,27	40 0,10	24 0,06	2346 6,12	60 0,15	11010 28,74	6544 17,08	271 0,70	1053 2,74	8930 23,31	2831 7,39	36087

РОЗДІЛ 16. РЕЗУЛЬТАТИ ВИБОРІВ

Продовження таблиці 16.6

Назва адміністративно-територіальної одиниці	Номер територіального виборчого округу та номери виборчих дільниць, утворених на території АТО	Боголюбська Інна Германівна	Бродський Михайло Юрійович	Гриценко Анатолій Степанович	Костенко Юрій Іванович	Литвин Володимир Михайлович	Мороз Олександр Олександрович	Пабат Олександр Вікторович	Противсіх Василь Васильович	Ратушняк Сергій Миколайович	Рякоць Олександр Васильович	Симоненко Петро Миколайович	Супрун Людмила Павлівна	Тимошенко Юлія Володимирівна	Тіпко Сергій Леонідович	Тягнибок Олег Ярославович	Ющенко Віктор Андрійович	Янкович Віктор Федорович	Яценюк Арсеній Петрович	Сумарна кількість голосів за кандидата на пост Президента України
м. Лебедин	160 (116-131)	17	4	218	39	679	118	8	20	4	5	862	79	4964	2198	199	440	2430	1409	13693
м. Охтирка	164 (1-21)	57	14	658	43	626	176	50	52	22	10	1444	47	8088	3885	181	454	5013	2022	22842
м. Ромни	163 (1-26)	33	11	449	21	856	84	82	49	14	3	1141	55	11676	2631	410	1130	2198	1583	22426
м. Суми	159 (1-129)	304	79	3009	220	3907	634	233	223	63	30	5739	239	66206	32524	1666	6304	20841	12619	154840
м. Шостка	161 (1-32)	162	26	423	70	1449	319	46	71	33	18	4023	108	6799	7083	290	584	12072	2910	36486
По регіону	159-164 (1033)	1322	492	8943	1188	24566	4601	945	1419	509	241	37578	2221	230779	90792	5016	27288	117121	44273	599294
Тернопільська область																				
Бережанський район	167 (1-53)	36	20	229	75	337	56	6	59	20	2	74	47	7676	978	1124	9094	1941	2394	24168
Борщівський район	169 (1-77)	35	47	384	300	800	185	28	105	51	10	565	103	15246	1480	2136	10573	3663	4257	39968
Бучацький район	168 (1-71)	7	14	308	70	693	98	13	80	15	7	190	149	12325	1150	1693	15540	3173	3130	38655
Гусятинський район	168 (72-139)	18	21	420	135	679	124	24	69	33	4	118	64	16073	1406	1639	12224	2786	3581	39418
Заліщицький район	169 (78-134)	10	13	341	110	507	29	7	60	16	3	227	56	11221	899	1200	8299	2943	3510	29451
Збаразький район	166 (1-76)	28	11	328	105	570	161	10	50	19	10	118	93	13998	1590	1506	7288	4284	3248	33417
Зборівський район	167 (54-144)	11	27	330	139	302	114	12	39	32	8	17	76	9264	885	1451	10574	2099	2320	27700
Козівський район	167 (145-191)	28	9	324	165	340	273	2	36	1	1	24	76	8271	975	1393	7223	2587	2061	23789

Вибори Президента України 2010 року

Продовження таблиці 16.6

Назва адміністративно-територіальної одиниці	Номер територіального виборчого округу та дільниці, утворених на території АТО	БОГОСЛОВСЬКА Інна Германівна	БРДСЬКИЙ Михайло Юрійович	ГРИЦЕНКО Анатолій Степанович	КОСТЕНКО Юрій Іванович	ЛИТВИН Володимир Михайлович	МОРОЗ Олександр Олександрович	ПАБАТ Олександр Вікторович	ПРОТІВСІХ Василь Васильович	РАТУШНЯК Сергій Миколайович	РАБОКОНЬ Олег Васильович	СИМОНЕНКО Петро Миколайович	СУПРУН Людмила Павлівна	ТИМОШЕНКО Юлія Володимирівна	ТІПКО Сергій Леонідович	ТАГНІБОК Олег Ярославович	ЮШЕНКО Віктор Андрійович	ЯНКОВИЧ Віктор Федорович	ЯЦЕНЮК Арсеній Петрович	Сумарна кількість голосів за кандидата на пост Президента України
Кременецький район	166 (77-151)	71 0,18	26 0,06	511 1,31	232 0,59	1173 3,02	332 0,85	13 0,03	94 0,24	16 0,04	13 0,03	288 0,74	57 0,14	13251 34,16	2792 7,19	1574 4,05	5848 15,07	7400 19,07	3516 9,06	37207
Лановецький район	166 (152-199)	14	19	175	104	431	138	15	39	14	6	111	48	7057	1011	716	3143	3010	2020	18071
Монастириський район	168 (140-191)	8	10	151	232	398	42	12	30	10	6	121	48	8583	502	834	4146	2320	1630	19083
Підволочиський район	166 (200-263)	30	19	362	160	463	75	15	43	18	15	200	82	10675	1371	1434	6642	1892	2592	26088
Підгаецький район	167 (192-224)	1	2	88	64	242	12	4	21	3	1	9	26	3763	356	646	4895	1102	814	12049
Теребовлянський район	168 (192-270)	47	14	394	98	520	133	17	37	15	6	259	79	14207	1605	2110	13102	3598	3631	39872
Тернопільський район	167 (225-285)	25	12	861	81	395	72	16	42	21	1	51	60	14520	1693	2335	11341	2603	3853	37982
Чортківський район	169 (135-210)	20	26	436	343	594	40	8	65	17	9	173	35	14379	1680	1535	14857	3323	5628	43168
Шумський район	166 (264-321)	16	7	164	296	589	245	9	54	16	10	136	35	7217	1194	539	2715	4763	2061	20066
м. Тернопіль	165 (1-87)	166	27	6378	218	1099	426	58	124	35	24	863	141	42971	9503	7794	23473	10047	13886	117233
По регіону	165-169 (1173)	571	324	12184	2927	10132	2555	269	1047	352	136	3544	1275	230697	31070	31659	170977	63534	64132	627385
Харківська область																				
Балаклійський район	180 (1-57)	350	22	233	39	416	232	142	39	22	11	1819	36	3065	4500	235	423	33288	1862	46734
Барвінківський район	180 (58-90)	158	22	188	9	357	95	14	28	6	1	929	21	1433	1202	35	292	9587	488	14865
Близнюківський район	181 (68-94)	93	5	178	18	349	96	101	23	3	2	661	89	1601	1164	91	265	6346	630	11715

РОЗДІЛ 16. РЕЗУЛЬТАТИ ВИБОРІВ

Продовження таблиці 16.6

Назва адміністративно-територіальної одиниці	Номер територіального виборчого округу та номери виборчих дільниць, утворених на території АТО	БОГОСЛОВСЬКА Інна Германівна	БРДСЬКИЙ Михайло Юрійович	ГРИЦЕНКО Анатолій Степанович	КОСТЕНКО Юрій Іванович	ЛИТВИН Володимир Михайлович	МОРОЗ Олександр Олександрович	ПАБАТ Олександр Вікторович	ПРОТІВСІХ Василь Васильович	РАТУШНЯК Сергій Миколайович	РАКОНЫ Олександр Васильович	СИМОНЕНКО Петро Миколайович	СУПРУН Людмила Павлівна	ТИМОШЕНКО Юлія Володимирівна	ТИПКО Сергій Леонідович	ТАГНІБОК Олег Ярославович	ЮШЕНКО Віктор Андрійович	ЯНКОВИЧ Віктор Федорович	ЯЦЕНЮК Арсеній Петрович	Сумарна кількість голосів за кандидата на пост Президента України
Богодухівський район	177 (57-105)	80	10	212	27	911	351	41	24	24	7	936	27	2647	2656	101	362	10424	1671	20511
Борівський район	179 (1-23)	58	5	143	26	275	54	63	12	4	3	817	13	1018	1008	43	515	5762	444	10263
Валківський район	182 (1-28)	64	12	186	17	317	116	22	10	6	6	803	24	2279	2848	89	282	7207	1877	16165
Великобурлуцький район	178 (18-45)	53	4	85	19	262	78	41	23	14	3	1222	18	1427	1589	52	208	7116	370	12584
Вовчанський район	178 (46-93)	81	14	145	19	544	183	27	37	10	5	1100	26	2573	3261	92	399	16476	1028	26020
Дворічанський район	178 (94-119)	88	17	64	6	170	65	10	8	8	1	839	55	976	1212	31	201	6886	275	10912
Дергачівський район	177 (1-56)	272	22	345	58	597	105	129	54	42	15	2254	27	5933	10356	340	583	24996	3780	49908
Зачепилівський район	182 (29-54)	20	10	162	19	565	90	89	22	5	1	407	41	1393	974	33	151	4066	446	8494
Зміївський район	180 (91-139)	306	15	408	25	475	113	133	61	15	16	1689	80	4014	5360	144	494	22057	3683	39088
Золочівський район	177 (106-136)	57	6	96	20	226	77	18	15	9	5	896	245	1445	1964	66	198	8594	1058	14995
Ізюмський район	179 (48-71)	41	9	124	12	183	87	29	19	10	6	745	25	958	806	42	416	6551	489	10552
Кегичівський район	182 (55-76)	33	4	114	20	378	117	18	14	8	11	480	28	1658	1299	35	249	6248	594	11308
Коломацький район	182 (77-86)	9	2	62	27	118	22	37	9	9	1	155	1	653	540	13	91	1719	307	3775
Красноградський район	182 (87-126)	136	8	219	30	446	143	18	42	15	8	1320	67	2240	2572	126	326	15957	850	24523
Краснокутський район	177 (137-166)	53	13	280	40	361	221	50	22	17	7	647	24	2263	1766	79	359	7273	1063	14538

Вибори Президента України 2010 року

Продовження таблиці 16.6

Назва адміністративно-територіальної одиниці	Номер територіального виборчого округу та номери виборчих дільниць, утворених на території АТО	БОГОСЛОВСЬКА Інна Германівна	БРДСЬКИЙ Михайло Юрійович	ГРИЦЕНКО Анатолій Степанович	КОСТЕНКО Юрій Іванович	ЛИТВИН Володимир Михайлович	МОРОЗ Олександр Олександрович	ПАБАТ Олександр Вікторович	ПРОТІВСІХ Василь Васильович	РАТУШНЯК Сергій Миколайович	РАБОКОНЬ Олег Васильович	СИМОНЕНКО Петро Миколайович	СУПРУН Людмила Павлівна	ТИМОШЕНКО Юлія Володимирівна	ТІПКО Сергій Леонідович	ТАГНІБОК Олег Ярославович	ЮШЕНКО Віктор Андрійович	ЯНКОВИЧ Віктор Федорович	ЯЦЕНЮК Арсеній Петрович	Сумарна кількість голосів за кандидата на пост Президента України
Куп'янський район	179 (106-142)	109 0,05	8 0,05	145 0,95	12 0,07	214 1,40	103 0,67	28 0,18	23 0,15	18 0,11	1 0,01	685 4,50	8 0,05	1382 9,08	1430 9,40	42 0,27	256 1,68	9708 63,85	602 3,95	14774
Лозівський район	181 (38-67, 170)	103 0,61	17 0,10	181 1,07	13 0,07	309 1,83	103 0,61	30 0,17	23 0,13	11 0,06	7 0,04	1004 5,97	57 0,33	1549 9,21	1441 8,57	39 0,23	306 1,82	10465 62,24	696 4,13	16354
Нововодолазький район	182 (127-165)	78 0,40	18 0,09	175 0,90	27 0,13	294 1,52	98 0,50	30 0,15	25 0,12	29 0,14	8 0,04	946 4,89	26 0,13	2421 12,52	2779 14,37	88 0,45	352 1,82	9407 48,65	1891 9,78	18692
Первомайський район	181 (109-133)	37 0,37	5 0,05	22 0,22	4 0,04	145 1,46	135 1,36	7 0,07	4 0,04	4 0,04	3 0,03	543 5,50	4 0,04	774 7,84	718 7,27	24 0,24	172 1,74	6539 66,29	533 5,40	9673
Печенізький район	178 (120-131)	28 0,48	1 0,01	30 0,51	5 0,08	243 4,17	36 0,61	7 0,12	5 0,08	3 0,05	2 0,03	241 4,14	9 0,15	513 8,82	657 11,30	19 0,32	148 2,54	3268 56,20	468 8,04	5683
Сахновщинський район	181 (134-167)	45 0,38	12 0,10	140 1,20	25 0,21	377 3,24	163 1,40	19 0,16	25 0,21	3 0,02	6 0,05	583 5,01	15 0,12	1996 17,16	1256 10,80	32 0,27	254 2,18	5758 49,51	542 4,66	11251
Харківський район	183 (1-98, 117-119)	467 0,48	40 0,04	685 0,71	82 0,08	899 0,93	157 0,16	146 0,15	121 0,12	62 0,06	18 0,01	3640 3,78	187 0,19	9329 9,70	18250 18,97	561 0,58	1507 1,56	49486 51,45	7141 7,42	92778
Чугуївський район	178 (132-161)	155 0,60	12 0,04	112 0,43	7 0,02	177 0,69	52 0,20	32 0,12	24 0,09	12 0,04	5 0,01	892 3,50	153 0,60	1367 5,36	3021 11,86	80 0,31	305 1,19	16778 65,90	1533 6,02	24717
Шевченківський район	179 (143-168)	22 0,18	5 0,04	53 0,45	14 0,11	221 1,87	46 0,39	10 0,08	16 0,13	5 0,04	6 0,05	712 6,05	23 0,19	1183 10,06	1111 9,45	35 0,29	248 2,10	7000 59,54	738 6,27	11448
м. Ізюм	179 (24-47)	157 0,55	9 0,03	222 0,78	19 0,06	243 0,86	96 0,34	59 0,20	36 0,12	20 0,07	8 0,02	2113 7,49	43 0,15	2245 7,96	2708 9,60	142 0,50	263 0,93	17501 62,08	1414 5,01	27298
м. Куп'янськ	179 (72-105)	264 0,83	15 0,04	238 0,75	49 0,15	331 1,05	101 0,32	90 0,28	44 0,13	17 0,05	12 0,03	1764 5,61	69 0,21	2099 6,67	4037 12,84	106 0,33	326 1,03	19591 62,33	1263 4,01	30416
м. Лозова	181 (1-37, 168-169)	273 0,78	24 0,06	430 1,23	23 0,06	420 1,20	190 0,54	50 0,14	30 0,08	17 0,04	15 0,04	2322 6,68	71 0,20	3052 8,79	152 1,02	386 0,43	366 1,11	69972 57,52	1819 5,23	33419
м. Люботин	183 (99-116)	63 0,45	7 0,05	82 0,58	18 0,12	171 1,22	19 0,13	20 0,14	10 0,07	3 0,02	3 0,02	521 3,72	23 0,16	1292 9,22	2676 19,11	94 0,67	215 1,53	7114 50,82	1097 7,83	13428
м. Первомайський	181 (95-108, 171-172)	60 0,34	11 0,06	65 0,37	17 0,09	167 0,97	79 0,45	30 0,17	14 0,08	5 0,02	0 0,00	848 4,93	26 0,15	1529 8,90	1629 9,48	41 0,23	154 0,89	11191 65,14	910 5,29	16776

РОЗДІЛ 16. РЕЗУЛЬТАТИ ВИБОРІВ

Продовження таблиці 16.6

Назва адміністративно-територіальної одиниці	Номер територіального виборчого округу та номери виборчих дільниць, утворених на території АТО	БОГОСЛОВСЬКА Інна Германівна	БРІДСЬКИЙ Михайло Юрійович	ГРИЦЕНКО Анатолій Степанович	КОСТЕНКО Юрій Іванович	ЛИТВИН Володимир Михайлович	МОРОЗ Олександр Олександрович	ПАБАТ Олександр Вікторович	ПРОТІВСІХ Василь Васильович	РАТУШНЯК Сергій Миколайович	РАБОКОНЬ Олег Васильович	СИМОНЕНКО Петро Миколайович	СУПРУН Людмила Павлівна	ТИМОШЕНКО Юлія Володимирівна	ТІПІКО Сергій Леонідович	ТАГІНЬОК Олег Ярославович	ЮШЕНКО Віктор Андрійович	ЯНКОВИЧ Віктор Федорович	ЯЦЕНЮК Арсеній Петрович	Сумарна кількість голосів за кандидата на пост Президента України	
																					Голосів
м. Харків	170 (1-82, 84-88), 171 (1-85), 172 (1-117), 173 (1-98), 174 (1-45), 175 (1-63), 176 (1-96)	5031	279	6541	682	8536	2468	1673	630	477	226	33591	641	85720	179646	5198	10377	324161	43400	709277	
	Голосів	0,68	0,03	0,88	0,09	1,15	0,33	0,22	0,08	0,06	0,03	4,54	0,08	11,59	24,29	0,70	1,40	43,84	5,87		
м. Чугуїв	178 (1-17)	110	6	163	19	150	47	44	17	16	6	1027	47	1462	3202	61	208	11726	1237	19548	
	Голосів	0,54	0,02	0,80	0,09	0,74	0,23	0,21	0,08	0,07	0,02	5,09	0,23	7,25	15,89	0,30	1,03	58,22	6,14		
По регіону	170-183 (1681)	8954	669	12528	1447	19847	6138	3257	1509	929	435	69151	2249	155489	273811	8361	21291	730218	86199	1402482	
		0,61	0,04	0,86	0,09	1,36	0,42	0,22	0,10	0,06	0,02	4,75	0,15	10,68	18,81	0,57	1,46	50,18	5,92		
Херсонська область																					
Бериславський район	186 (39-88)	94	30	145	38	595	69	24	51	30	6	1821	29	5449	2818	157	703	9766	1759	23584	
	Голосів	0,38	0,12	0,59	0,15	2,42	0,28	0,09	0,20	0,12	0,02	7,42	0,11	22,21	11,48	0,64	2,86	39,81	7,17		
Білозерський район	184 (50-90)	85	34	355	38	835	109	23	55	20	17	2029	55	9586	4266	277	599	9752	2334	30469	
	Голосів	0,26	0,10	1,10	0,11	2,60	0,33	0,07	0,17	0,06	0,05	6,32	0,17	29,88	13,30	0,86	1,86	30,40	7,27		
Великопететиський район	188 (73-92)	26	6	43	35	370	56	8	17	4	4	1001	11	1964	930	32	213	3392	568	8680	
	Голосів	0,28	0,06	0,47	0,38	4,10	0,62	0,08	0,18	0,04	0,04	11,11	0,12	21,81	10,32	0,35	2,36	37,67	6,30		
Великоолександрівський район	186 (89-121)	39	9	44	6	430	73	10	27	8	5	1188	17	3473	1304	83	296	5646	672	13330	
	Голосів	0,28	0,06	0,31	0,04	3,11	0,52	0,07	0,19	0,05	0,03	8,59	0,12	25,12	9,43	0,60	2,14	40,84	4,86		
Верхньорогачицький район	188 (93-114)	18	6	49	31	186	66	1	13	14	2	618	4	1157	836	42	292	3006	442	6783	
	Голосів	0,25	0,08	0,70	0,44	2,65	0,94	0,01	0,18	0,20	0,02	8,83	0,05	16,53	11,94	0,60	4,17	42,96	6,31		
Високопільський район	186 (143-162)	21	5	18	28	262	35	7	9	7	5	693	9	1601	695	36	276	3466	602	7775	
	Голосів	0,25	0,06	0,22	0,34	3,22	0,43	0,08	0,11	0,08	0,06	8,52	0,11	19,70	8,55	0,44	3,39	42,65	7,40		
Генічеський район	189 (43-96)	128	28	150	18	444	47	10	42	22	8	2103	11	2857	2774	122	509	17579	875	27727	
	Голосів	0,44	0,09	0,52	0,06	1,54	0,16	0,03	0,14	0,07	0,02	7,34	0,03	9,97	9,68	0,42	1,77	61,35	3,05		
Голопристанський район	187 (1-51)	72	31	240	28	751	42	36	58	26	12	2104	29	7334	4054	198	493	10657	2199	28364	
	Голосів	0,24	0,10	0,81	0,09	2,55	0,14	0,12	0,19	0,08	0,04	7,14	0,09	24,91	13,77	0,67	1,67	36,20	7,47		
Горностаївський район	188 (55-72)	53	19	53	18	329	36	6	15	3	6	947	13	2545	993	71	215	3162	593	9077	
	Голосів	0,55	0,20	0,55	0,18	3,46	0,37	0,06	0,15	0,03	0,06	9,98	0,13	26,82	10,46	0,74	2,26	33,32	6,25		

Вибори Президента України 2010 року

Продовження таблиці 16.6

Назва адміністративно-територіальної одиниці	Номер територіального виборчого округу та номери виборчих дільниць, утворених на території АТО	БОГОСЛОВСЬКА Інна Германівна	БРДСЬКИЙ Михайло Юрійович	ГРИЦЕНКО Анатолій Степанович	КОСТЕНКО Юрій Іванович	ЛИТВИН Володимир Михайлович	МОРОЗ Олександр Олександрович	ПАБАТ Олександр Вікторович	ПРОТІВСІХ Василь Васильович	РАТУШНЯК Сергій Миколайович	РАБОКОНЬ Олег Васильович	СИМОНЕНКО Петро Миколайович	СУПРУН Людмила Павлівна	ТИМОШЕНКО Юлія Володимирівна	ТИПКО Сергій Леонідович	ТАГНІБОК Олег Ярославович	ЮШЕНКО Віктор Андрійович	ЯНКОВИЧ Віктор Федорович	ЯЦЕНЮК Арсеній Петрович	Сумарна кількість голосів за кандидата на пост Президента України
Іванівський район	189 (97-113)	10	2	35	5	240	39	4	18	4	5	959	9	1498	893	31	160	3112	458	7482
Каланчацький район	187 (52-69)	20	14	87	26	334	35	25	32	12	5	1334	55	1875	1233	50	208	5570	645	11560
Каховський район	188 (21-54)	87	19	96	22	525	46	41	37	14	7	1697	28	3101	2214	61	365	7623	1006	16989
Нижньосірогоський район	188 (115-132)	26	4	58	15	248	24	8	16	6	5	1366	3	821	806	41	280	4548	340	8615
Нововоронцовський район	186 (122-142)	22	15	126	33	268	17	8	24	5	0	864	16	2940	1598	86	375	3135	959	10491
Новотроїцький район	189 (1-42)	30	14	67	18	306	21	12	14	6	6	2188	17	1839	2101	61	291	10478	668	18137
Скадовський район	187 (70-98)	85	13	222	24	579	27	30	38	23	2	1703	95	4030	2938	131	353	9760	1309	21362
Цюрупинський район	187 (99-146)	103	17	388	31	673	75	24	35	15	9	2034	27	7215	4565	217	475	12233	1891	30027
Чаплинський район	189 (114-146)	44	13	123	23	613	37	38	30	13	14	2346	12	2127	1470	135	447	8701	659	16845
м. Каховка	188 (1-20)	86	11	150	12	360	32	48	34	11	7	1696	11	2442	3521	108	311	9625	1358	19823
м. Нова Каховка	186 (1-38)	173	15	209	18	782	56	46	51	21	8	2913	27	5117	6690	323	575	16920	2166	36110
м. Херсон	184 (1-49), 185 (1-102)	694	98	2797	143	3133	322	209	200	94	58	9733	205	35108	16779	1784	2646	59240	10420	163663
По регіону	184-189 (778)	1916	403	5455	610	12263	1264	618	816	358	191	41337	683	104079	83478	4046	10082	217371	31923	516893
Хмельницька область																				
Білогірський район	191 (1-65)	22	25	178	54	2439	116	9	37	19	9	625	26	7017	1313	147	705	2644	1547	16932
		0,12	0,14	1,02	0,31	14,03	0,66	0,05	0,21	0,10	0,05	3,59	0,14	40,36	7,55	0,84	4,05	15,21	8,90	

РОЗДІЛ 16. РЕЗУЛЬТАТИ ВИБОРІВ

Продовження таблиці 16.6

Назва адміністративно-територіальної одиниці	Номер територіального виборчого округу та номери виборчих дільниць, утворених на території АТО	БОГОСЛОВСЬКА Інна Германівна	БРІДСЬКИЙ Михайло Юрійович	ГРИЦЕНКО Анатолій Степанович	КОСТЕНКО Юрій Іванович	ЛИТВИН Володимир Михайлович	МОРОЗ Олександр Олександрович	ПАБАТ Олександр Вікторович	ПРОТІВСІХ Василь Васильович	РАТУШНЯК Сергій Миколайович	РАБОКОНЬ Олег Васильович	СИМОНЕНКО Петро Миколайович	СУПРУН Людмила Павлівна	ТИМОШЕНКО Юлія Володимирівна	ТІПКО Сергій Леонідович	ТАГНІБОК Олег Ярославович	ЮШЕНКО Віктор Андрійович	ЯНКОВИЧ Віктор Федорович	ЯЦЕНЮК Арсеній Петрович	Сумарна кількість голосів за кандидата на пост Президента України
Вінковецький район	194 (1-39)	27 0,17	8 0,05	81 0,51	91 0,57	1181 7,50	121 0,76	21 0,13	42 0,26	10 0,06	12 0,07	463 2,94	43 0,27	5759 36,60	1530 9,72	167 1,06	509 3,23	2864 18,20	2204 14,01	15133
Волочиський район	191 (66-148)	56 0,16	27 0,08	404 1,20	104 0,30	1212 3,60	142 0,42	39 0,11	49 0,14	25 0,07	18 0,05	888 2,64	91 0,27	14775 43,98	3601 10,72	458 1,36	1010 3,00	4883 14,53	4660 13,87	32442
Городоцький район	194 (40-109)	81 0,27	28 0,09	268 0,91	561 1,91	1293 4,40	132 0,44	27 0,09	71 0,24	27 0,09	16 0,05	525 1,78	56 0,19	13313 45,35	2828 9,63	355 1,20	957 3,26	3894 13,26	3869 13,18	28301
Деражнянський район	192 (1-55)	34 0,17	37 0,18	223 1,12	70 0,35	726 3,65	188 0,94	20 0,10	62 0,31	27 0,13	21 0,10	844 4,25	87 0,43	7932 39,94	2433 12,25	399 2,00	554 2,78	2763 13,91	2654 13,36	19074
Дунавецький район	194 (110-187)	87 0,23	39 0,10	327 0,88	127 0,34	1818 4,90	213 0,57	62 0,16	144 0,38	37 0,09	17 0,04	754 2,03	232 0,62	14336 38,64	4021 10,83	523 1,40	1685 4,54	6479 17,46	4564 12,30	35465
Ізяславський район	191 (149-227)	43 0,16	22 0,08	290 1,08	148 0,55	1395 5,24	244 0,91	22 0,08	97 0,36	29 0,10	17 0,06	777 2,91	53 0,19	11584 43,52	2697 10,13	354 1,33	984 3,69	4516 16,96	2330 8,75	25602
Кам'янець-Подільський район	193 (47-160)	167 0,40	74 0,17	347 0,84	137 0,33	1825 4,43	123 0,29	40 0,09	179 0,43	46 0,11	24 0,05	1032 2,50	170 0,41	19673 47,79	3857 9,37	498 1,20	1527 3,71	6298 15,30	3559 8,64	39576
Красилівський район	196 (148-233)	36 0,11	72 0,22	420 1,29	609 1,87	1353 4,15	92 0,28	41 0,12	101 0,31	61 0,18	26 0,07	755 2,31	222 0,68	14196 43,42	3710 11,39	346 1,06	792 2,43	4138 12,71	4355 13,37	31265
Летичівський район	192 (56-108)	42 0,22	21 0,11	159 0,87	98 0,53	661 3,61	100 0,54	9 0,04	65 0,35	16 0,08	11 0,06	770 4,21	42 0,22	7841 42,91	1900 10,39	311 1,70	568 3,10	2718 14,87	2337 12,78	17669
Новоушицький район	194 (188-243)	32 0,17	23 0,12	141 0,76	118 0,63	974 5,27	155 0,84	31 0,16	83 0,44	28 0,15	8 0,04	975 5,28	43 0,23	6876 37,26	1891 10,24	244 1,32	861 4,66	3506 19,00	1758 9,52	17747
Полонський район	196 (1-53)	60 0,24	16 0,06	228 0,91	108 0,43	1803 7,22	142 0,56	41 0,16	76 0,30	28 0,11	3 0,01	921 3,69	51 0,20	7707 30,89	2737 10,97	401 1,60	1156 4,63	4603 18,45	3430 13,74	23511
Славутський район	195 (58-123)	42 0,21	33 0,16	203 1,01	135 0,67	1116 5,59	71 0,35	12 0,06	74 0,37	34 0,17	22 0,11	881 4,41	95 0,47	8105 40,63	2330 11,68	368 1,84	1026 5,14	2976 14,91	1739 8,71	19262
Старокостянтинівський район	196 (72-147)	37 0,18	35 0,17	296 1,48	66 0,33	1225 6,15	135 0,67	33 0,16	51 0,25	19 0,09	7 0,03	696 3,49	167 0,83	7400 37,15	1945 9,76	260 1,30	766 3,84	3573 17,94	2461 12,35	19172
Старосинявський район	192 (109-154)	30 0,22	18 0,13	88 0,66	105 0,79	1429 10,78	60 0,45	16 0,12	42 0,31	17 0,12	13 0,09	353 2,66	31 0,23	5212 39,33	1077 8,12	184 1,38	653 4,92	1721 12,98	1752 13,22	12801
Теофіпольський район	191 (228-277)	26 0,13	30 0,16	199 1,07	109 0,58	2036 10,95	88 0,47	19 0,10	56 0,30	28 0,15	9 0,04	472 2,53	34 0,18	8786 47,26	1548 8,32	168 0,90	527 2,83	2118 11,39	1876 10,09	18129

Вибори Президента України 2010 року

Продовження таблиці 16.6

Назва адміністративно-територіальної одиниці	Номер територіального виборчого округу та номери виборчих дільниць, утворених на території АТО	БОГОСЛОВСЬКА Інна Германівна	БРДСЬКИЙ Михайло Юрійович	ГРИЦЕНКО Анатолій Степанович	КОСТЕНКО Юрій Іванович	ЛИТВИН Володимир Михайлович	МОРОЗ Олександр Олександрович	ПАБАТ Олександр Вікторович	ПРОТІВСІХ Василь Васильович	РАТУШНЯК Сергій Миколайович	РАБОКОНЬ Олег Васильович	СИМОНЕНКО Петро Миколайович	СУПРУН Людмила Павлівна	ТИМОШЕНКО Юлія Володимирівна	ТІПКО Сергій Леонідович	ТАГНІБОК Олег Ярославович	ЮШЕНКО Віктор Андрійович	ЯНКОВИЧ Віктор Федорович	ЯЦЕНКО Арсеній Петрович	Сумарна кількість голосів за кандидата на пост Президента України
Хмельницький район	192 (155-231)	61 0,19	34 0,10	453 1,41	79 0,24	1020 3,18	102 0,31	38 0,11	63 0,19	29 0,09	15 0,04	642 2,00	47 0,14	14264 44,50	4382 13,67	534 1,66	856 2,67	4088 12,75	3889 12,13	30596
Чемеровецький район	193 (161-225)	74 0,27	26 0,09	230 0,86	1219 4,56	1397 5,22	291 1,08	33 0,12	87 0,32	19 0,07	19 0,07	737 2,75	68 0,25	10211 38,21	2331 8,72	305 1,14	1384 5,17	4786 17,91	2619 9,80	25836
Шепетівський район	195 (124-186)	32 0,15	14 0,06	161 0,77	90 0,43	949 4,58	151 0,73	31 0,14	53 0,25	24 0,11	11 0,05	418 2,02	105 0,50	9157 44,28	2175 10,51	220 1,06	510 2,46	3421 16,54	2271 10,98	19793
Ярмолинечський район	192 (232-293)	39 0,18	27 0,12	198 0,93	174 0,81	564 2,65	144 0,67	24 0,11	55 0,25	30 0,14	11 0,05	463 2,17	59 0,27	8534 40,17	2765 13,01	214 1,00	871 4,10	3662 17,23	2607 12,27	20441
м. Кам'янець-Подільський	193 (1-46)	221 0,47	20 0,04	793 1,70	118 0,25	1085 2,32	113 0,24	58 0,12	70 0,15	37 0,07	11 0,02	1381 2,96	56 0,12	21276 45,62	6824 14,63	1067 2,28	1266 2,71	6504 13,94	3858 8,27	44758
м. Нетішин	195 (1-17)	33 0,18	7 0,03	394 2,23	52 0,29	481 2,73	50 0,28	15 0,08	24 0,13	14 0,07	2 0,01	239 1,35	11 0,06	6833 38,79	2640 14,98	565 3,20	488 2,77	2163 12,28	2812 15,96	16823
м. Славути	195 (18-35)	33 0,19	1 0,01	397 2,33	56 0,32	658 3,87	26 0,15	23 0,13	38 0,22	5 0,02	7 0,04	882 5,19	18 0,10	4794 28,23	3124 18,39	400 2,35	459 2,70	3507 20,65	1644 9,68	16072
м. Старокостянтинів	196 (54-71)	80 0,45	6 0,03	1200 6,76	29 0,16	624 3,51	54 0,30	22 0,12	31 0,17	16 0,09	5 0,02	608 3,42	68 0,38	4519 25,47	2916 16,43	352 1,98	410 2,31	3572 20,13	2519 14,19	17031
м. Хмельницький	190 (1-104)	281 0,19	70 0,04	3428 2,43	273 0,19	3685 2,62	310 0,22	169 0,12	179 0,12	103 0,07	37 0,02	2933 2,08	193 0,13	53828 38,29	28464 20,25	3426 2,43	3549 2,52	17828 12,68	15726 11,18	134482
м. Шепетівка	195 (36-57)	56 0,26	6 0,02	312 1,47	27 0,12	653 3,09	97 0,45	28 0,13	36 0,17	13 0,06	5 0,02	714 3,37	36 0,17	5855 27,71	3864 18,28	460 2,17	421 1,99	4707 22,27	2896 13,70	20186
По регіону	190-196 (1561)	1732 0,23	719 0,09	11418 1,52	4757 0,63	33602 4,49	3460 0,46	883 0,11	1865 0,24	741 0,09	356 0,04	20748 2,77	2104 0,28	299723 40,06	98903 13,22	12726 1,70	24494 3,27	113932 15,23	85936 11,48	718099
Черкаська область																				
Городищенський район	199 (1-35)	64 0,29	12 0,05	453 2,08	105 0,48	845 3,88	154 0,70	22 0,10	80 0,36	18 0,08	9 0,04	680 3,12	33 0,15	9713 44,68	2592 11,92	137 0,63	988 4,54	3404 15,66	1260 5,79	20569
Драбівський район	200 (68-117)	74 0,33	16 0,07	360 1,62	67 0,30	929 4,18	351 1,58	22 0,09	65 0,29	23 0,10	5 0,02	652 2,93	31 0,13	11066 49,85	2010 9,05	135 0,60	758 3,41	3582 16,13	1291 5,81	21437
Жашківський район	202 (1-41)	43 0,19	13 0,05	368 1,65	54 0,24	979 4,39	309 1,38	20 0,08	66 0,29	16 0,07	14 0,06	663 2,97	51 0,22	10221 45,86	2175 9,76	202 0,90	998 4,47	3386 15,19	1823 8,18	21401

РОЗДІЛ 16. РЕЗУЛЬТАТИ ВИБОРІВ

Продовження таблиці 16.6

Назва адміністративно-територіальної одиниці	Номер територіального виборчого округу та номери виборчих дільниць, утворених на території АТО	БОГОСЛОВСЬКА Інна Германівна	БРДСЬКИЙ Михайло Юрійович	ГРИЦЕНКО Анатолій Степанович	КОСТЕНКО Юрій Іванович	ЛИТВИН Володимир Михайлович	МОРОЗ Олександр Олександрович	ПАБАТ Олександр Вікторович	ПРОТІВСІХ Василь Васильович	РАТУШНЯК Сергій Миколайович	РАВОКОНЬ Олег Васильович	СИМОНЕНКО Петро Миколайович	СУПРУН Людмила Павлівна	ТИМОШЕНКО Юлія Володимирівна	ТІПІКО Сергій Леонідович	ТАГІНБОК Олег Ярославович	ЮШЕНКО Віктор Андрійович	ЯНКОВИЧ Віктор Федорович	ЯЦЕНЮК Арсеній Петрович	Сумарна кількість голосів за кандидата на пост Президента України
Звенигородський район	202 (137-186)	41 0,16	20 0,07	1135 4,43	53 0,20	771 3,01	146 0,57	22 0,08	66 0,25	26 0,10	15 0,05	681 2,66	81 0,31	13224 51,66	1856 7,25	282 1,10	1290 5,03	3409 13,31	1414 5,52	24532
Золотоніський район	200 (13-67)	80 0,31	16 0,06	557 2,15	196 0,75	1214 4,70	308 1,19	44 0,17	59 0,22	23 0,08	15 0,05	1021 3,95	47 0,18	11721 45,41	2555 9,90	215 0,83	690 2,67	4525 17,53	1439 5,57	24725
Кам'янський район	201 (38-70)	57 0,34	11 0,06	338 2,03	45 0,27	836 5,02	369 2,21	15 0,09	30 0,18	15 0,09	9 0,05	593 3,56	15 0,09	7016 42,20	1966 11,82	133 0,80	718 4,31	2908 17,49	953 5,73	16027
Канівський район	200 (186-241)	46 0,37	17 0,13	139 1,13	82 0,67	382 3,13	216 1,77	16 0,13	39 0,31	16 0,13	4 0,03	469 3,84	25 0,20	5524 45,27	949 7,77	96 0,78	543 4,45	2328 19,08	852 6,98	11743
Катеринопільський район	202 (187-216)	27 0,20	9 0,06	695 5,15	123 0,91	647 4,79	224 1,65	10 0,07	56 0,41	7 0,05	3 0,02	448 3,31	35 0,25	6283 46,56	969 7,18	95 0,70	568 4,20	2184 16,18	650 4,81	13033
Корсунь-Шевченківський район	199 (36-92)	45 0,17	17 0,06	410 1,60	103 0,40	816 3,19	320 1,25	26 0,10	72 0,28	30 0,11	4 0,01	795 3,11	55 0,21	12004 46,97	2335 9,13	312 1,22	1090 4,26	4450 17,41	1656 6,48	24540
Лисянський район	199 (93-131)	17 0,11	26 0,17	235 1,62	63 0,43	465 3,21	135 0,93	2 0,01	36 0,24	17 0,11	7 0,04	518 3,57	1035 7,15	7038 48,63	841 5,81	108 0,74	838 5,79	1770 12,23	722 4,98	13873
Маньківський район	202 (42-72)	23 0,13	21 0,12	300 1,80	125 0,75	816 4,91	229 1,38	17 0,10	73 0,44	22 0,13	8 0,04	576 3,47	46 0,27	7214 43,49	1621 9,77	223 1,34	677 4,08	2691 16,22	1280 7,71	15962
Монастирищенський район	203 (127-169)	22 0,11	18 0,09	193 0,98	64 0,32	870 4,45	103 0,52	19 0,09	50 0,25	21 0,10	9 0,04	677 3,46	65 0,33	10140 51,93	1589 8,13	214 1,09	497 3,39	2786 14,26	1321 6,76	18823
Смілянський район	201 (71-108)	44 0,23	7 0,03	517 2,72	87 0,45	1292 6,80	205 1,08	33 0,17	45 0,23	24 0,12	14 0,07	660 3,47	41 0,21	7757 40,87	1964 10,34	209 1,10	497 2,61	3583 18,88	1202 6,33	18181
Тальнівський район	202 (73-122, 132)	52 0,23	11 0,04	539 2,42	71 0,31	1316 5,91	129 0,58	13 0,05	56 0,25	13 0,05	10 0,04	687 3,08	42 0,18	9423 42,37	2401 10,79	262 1,17	1543 6,93	3642 16,37	1235 5,55	21445
Уманський район	203 (36-89)	48 0,18	53 0,20	399 1,55	147 0,57	870 3,40	367 1,43	21 0,08	85 0,33	54 0,21	6 0,02	793 3,09	52 0,20	12625 49,34	2145 8,38	343 1,34	885 3,45	3331 13,02	2415 9,43	24639
Христинівський район	203 (90-126)	41 0,21	8 0,04	231 1,22	94 0,49	765 4,06	321 1,70	19 0,10	51 0,27	19 0,10	9 0,04	918 4,87	49 0,26	7636 40,59	1973 10,48	199 1,05	613 3,25	3682 19,57	1391 7,39	18019
Черкаський район	197 (57-102)	71 0,18	38 0,09	1143 2,94	189 0,48	1325 3,40	333 0,85	106 0,27	106 0,27	22 0,05	10 0,02	995 2,56	62 0,15	17024 43,80	5631 14,48	491 1,26	1247 3,20	5391 13,87	2940 7,56	37124
Чигиринський район	201 (109-136)	44 0,27	22 0,13	498 3,08	87 0,53	932 5,76	105 0,65	15 0,09	72 0,44	19 0,11	7 0,04	784 4,85	28 0,17	5446 33,71	1894 11,72	169 1,04	1003 6,20	3349 20,73	1076 6,66	15550

Вибори Президента України 2010 року

Продовження таблиці 16.6

Назва адміністративно-територіальної одиниці	Номер територіального виборчого округу та номери виборчих дільниць, утворених на території АТО	БОГОСЛОВСЬКА Інна Германівна	БРДСЬКИЙ Михайло Юрійович	ГРИЦЕНКО Анатолій Степанович	КОСТЕНКО Юрій Іванович	ЛИТВИН Володимир Михайлович	МОРОЗ Олександр Олександрович	ПАБАТ Олександр Вікторович	ПРОТІВСІХ Василь Васильович	РАТУШНЯК Сергій Миколайович	РАБОКОНЬ Олег Васильович	СИМОНЕНКО Петро Миколайович	СУРГУН Людмила Павлівна	ТИМОШЕНКО Юлія Володимирівна	ТИПКО Сергій Леонідович	ТАГНІБОК Олег Ярославович	ЮШЕНКО Віктор Андрійович	ЯНКОВИЧ Віктор Федорович	ЯЦЕНЮК Арсеній Петрович	Сумарна кількість голосів за кандидата на пост Президента України
Чорнобайський район	200 (118-173)	58 0,21	21 0,07	391 1,45	164 0,60	1164 4,32	197 0,73	28 0,10	77 0,28	23 0,08	6 0,02	679 2,52	48 0,17	12832 47,66	2293 8,51	151 0,56	660 2,45	5240 19,46	1458 5,41	25490
Шполянський район	199 (132-173)	62 0,25	23 0,09	1363 5,67	82 0,34	920 3,83	141 0,58	25 0,10	68 0,28	24 0,09	21 0,08	769 3,20	32 0,13	10129 42,18	2205 9,18	294 1,22	1033 4,30	4248 17,69	1630 6,78	23069
м. Ватутіне	202 (123-131, 133-136)	19 0,23	4 0,04	1399 17,11	3 0,03	265 3,24	40 0,48	18 0,22	13 0,15	8 0,09	2 0,02	481 5,88	10 0,12	2211 27,04	845 10,33	70 0,85	168 2,05	1848 22,60	454 5,55	7858
м. Золотоноша	200 (1-12)	24 0,17	7 0,04	500 3,56	41 0,29	568 4,04	99 0,70	18 0,12	25 0,17	13 0,09	4 0,02	536 3,81	26 0,18	5709 40,68	2010 14,32	177 1,26	280 1,99	2360 16,81	932 6,64	13329
м. Канів	200 (174-185)	22 0,16	11 0,08	270 2,01	34 0,25	270 2,01	110 0,82	13 0,09	30 0,22	22 0,16	10 0,07	453 3,38	22 0,16	5189 38,80	2140 16,00	274 2,04	430 3,21	2299 17,19	1106 8,27	12705
м. Сміла	201 (1-37)	124 0,36	16 0,04	976 2,84	80 0,23	944 2,74	209 0,60	66 0,19	68 0,19	38 0,11	7 0,02	1664 4,84	62 0,18	10983 31,97	5653 16,45	535 1,55	740 2,15	7790 22,67	2583 7,51	32538
м. Умань	203 (1-35)	76 0,18	19 0,04	1154 2,85	67 0,16	1454 3,59	166 0,40	26 0,06	52 0,12	27 0,06	14 0,03	1516 3,74	48 0,11	14665 36,21	5538 13,67	687 1,69	907 2,24	7862 19,41	4116 10,16	38394
м. Черкаси	197 (1-56), 198 (1-64, 66-69)	396 0,27	111 0,07	5704 3,98	324 0,22	3735 2,60	844 0,58	189 0,13	201 0,14	144 0,10	44 0,03	4760 3,32	181 0,12	47997 33,51	29624 20,68	2621 1,83	3458 2,41	26223 18,30	10239 7,14	136795
По регіону	197-203 (1106)	1620 0,23	547 0,08	20267 2,97	2550 0,37	25390 3,72	6130 0,89	825 0,12	1641 0,24	684 0,10	266 0,03	23468 3,44	2222 0,32	280790 41,21	87774 12,88	8634 1,26	23284 3,41	118271 17,36	47438 6,96	651801
Чернівецька область																				
Вижницький район	205 (105-145)	34 0,11	26 0,08	201 0,69	84 0,29	1061 3,66	90 0,31	19 0,06	77 0,26	24 0,08	7 0,02	175 0,60	106 0,36	12118 41,84	1791 6,18	420 1,45	3551 12,26	2699 9,31	5200 17,95	27683
Герцаївський район	206 (41-65)	35 0,21	23 0,14	86 0,52	31 0,19	842 5,16	113 0,69	12 0,07	33 0,20	11 0,06	10 0,06	117 0,71	16 0,09	3024 18,55	956 5,86	64 0,39	772 4,73	7797 47,84	1746 10,71	15688
Глибоцький район	206 (66-109)	75 0,21	54 0,15	222 0,64	154 0,44	648 1,89	113 0,32	23 0,06	77 0,22	32 0,09	17 0,04	356 1,03	138 0,40	12069 35,23	2255 6,58	245 0,71	2877 8,39	7070 20,63	6236 18,20	32661
Заставнівський район	207 (48-86)	31 0,10	22 0,07	182 0,63	122 0,42	485 1,70	214 0,75	14 0,04	87 0,30	10 0,03	9 0,03	232 0,81	256 0,89	11876 4,88	1393 4,98	458 1,60	2972 10,42	2955 10,36	6059 21,25	27377
Кельменецький район	207 (87-120)	99 0,46	18 0,08	102 0,47	111 0,51	916 4,26	151 0,70	17 0,07	88 0,41	25 0,11	7 0,03	541 2,52	35 0,16	7876 36,70	1396 6,50	130 0,60	1554 7,24	3414 15,91	4015 18,71	20495

РОЗДІЛ 16. РЕЗУЛЬТАТИ ВИБОРІВ

Продовження таблиці 16.6

Назва адміністративно-територіальної одиниці	Номер територіального виборчого округу та номери виборчих дільниць, утворених на території АТО	Боголюбська Інна Германівна	Бродський Михайло Юрійович	Гриценко Анатолій Степанович	Костенко Юрій Іванович	Литвин Володимир Михайлович	Мороз Олександр Олександрович	Пабат Олександр Вікторович	Противсіх Василь Васильович	Ратушняк Сергій Миколайович	Рякоць Олександр Васильович	Симоненко Петро Миколайович	Супрун Людмила Павлівна	Тимошенко Юлія Володимирівна	Тіпко Сергій Леонідович	Тягнибок Олег Ярославович	Ющенко Віктор Андрійович	Янкович Віктор Федорович	Яценюк Арсеній Петрович	Сумарна кількість голосів за кандидата на пост Президента України
Кіцманський район	205 (54-104)	55 0,14	19 0,04	414 1,05	111 0,28	651 1,65	189 0,48	15 0,03	121 0,30	27 0,06	25 0,06	206 0,52	84 0,21	15795 40,21	2205 5,61	657 1,67	4638 11,80	3636 9,25	8954 22,79	37802
Новоселицький район	206 (1-40)	118 0,31	41 0,11	190 0,51	108 0,29	707 1,91	879 2,38	28 0,07	67 0,18	27 0,07	16 0,04	586 1,58	182 0,49	8523 23,09	3409 9,23	324 0,87	2382 6,45	11583 31,39	5903 15,99	35073
Путильський район	205 (146-173)	36 0,27	18 0,13	28 0,21	35 0,26	796 6,03	74 0,56	10 0,07	57 0,43	12 0,09	8 0,06	191 1,44	16 0,12	4678 35,47	645 4,89	112 0,84	1991 15,10	2149 16,29	1737 13,17	12593
Сокирянський район	207 (121-141, 146-154)	54 0,22	28 0,11	86 0,35	182 0,75	738 3,07	248 1,03	18 0,07	115 0,47	23 0,09	10 0,04	590 2,45	59 0,24	7000 29,12	1541 6,41	163 0,67	1388 5,77	6125 25,48	4506 18,74	22874
Сторожинецький район	205 (1-53)	88 0,21	36 0,08	259 0,64	111 0,27	832 2,06	222 0,55	39 0,09	81 0,20	19 0,04	23 0,05	349 0,86	206 0,51	13447 33,34	2942 7,29	294 0,72	4159 10,31	8445 20,93	6971 17,28	38523
Хотинський район	207 (1-47)	121 0,37	24 0,07	359 1,11	78 0,24	829 2,56	568 1,75	23 0,07	92 0,28	18 0,05	18 0,05	608 1,88	99 0,30	9850 30,46	2646 8,18	347 1,07	2099 6,49	6338 19,59	6703 20,72	30820
м. Новодністровськ	207 (142-145)	7 0,13	2 0,03	20 0,38	33 0,63	94 1,80	27 0,51	4 0,07	6 0,11	5 0,09	0	126 2,41	11 0,21	1952 37,46	569 10,92	36 0,69	95 1,82	1013 19,44	959 18,40	4959
м. Чернівці	204 (1-111)	228 0,20	52 0,04	1889 1,65	164 0,14	1561 1,37	426 0,37	61 0,05	148 0,13	51 0,04	21 0,01	2217 1,94	139 0,12	32221 28,30	16739 14,70	1917 1,68	5938 5,21	19874 17,46	24758 21,75	108404
По регіону	204-207 (547)	981 0,22	363 0,08	4038 0,92	1324 0,30	10160 2,33	3314 0,76	283 0,06	1049 0,24	284 0,06	171 0,03	6294 1,44	1347 0,30	140429 32,31	38487 8,85	5167 1,18	34416 7,91	83098 19,12	83747 19,27	414952

Чернігівська область

Бахмацький район	211 (29-74)	29 0,11	13 0,05	277 1,07	50 0,19	704 2,72	159 0,61	29 0,11	41 0,15	25 0,09	8 0,03	755 2,92	37 0,14	13214 51,12	3565 13,79	143 0,55	1176 4,54	3671 14,20	1124 4,34	25020
Бобровицький район	210 (1-42)	30 0,15	19 0,09	114 0,59	53 0,27	326 1,70	162 0,84	13 0,06	38 0,19	9 0,04	5 0,02	386 2,02	194 1,01	11993 62,78	1617 8,46	124 0,64	446 2,33	2124 11,11	782 4,09	18435
Борзнянський район	211 (75-118)	16 0,07	15 0,07	133 0,64	99 0,48	1786 8,71	150 0,73	22 0,10	56 0,27	13 0,06	9 0,04	691 3,37	98 0,47	9784 47,72	2320 11,31	92 0,44	528 2,57	3092 15,08	902 4,39	19806
Варвинський район	212 (35-52)	16 0,15	12 0,11	192 1,83	35 0,33	238 2,27	202 1,93	15 0,14	20 0,19	4 0,03	4 0,03	373 3,56	29 0,27	6265 59,90	726 6,94	103 0,98	208 1,98	1200 11,47	443 4,23	10085

Вибори Президента України 2010 року

Продовження таблиці 16.6

Назва адміністративно-територіальної одиниці	Номер територіального виборчого округу та ділянки, утворених на території АТО	БОГОСЛОВСЬКА Інна Германівна	БРДСЬКИЙ Михайло Юрійович	ГРИЦЕНКО Анатолій Степанович	КОСТЕНКО Юрій Іванович	ЛИТВИН Володимир Михайлович	МОРОЗ Олександр Олександрович	ПАБАТ Олександр Вікторович	ПРОТІВСІХ Василь Васильович	РАТУШНЯК Сергій Миколайович	РАБОКОНЬ Олег Васильович	СИМОНЕНКО Петро Миколайович	СУРГУН Людмила Павлівна	ТИМОШЕНКО Юлія Володимирівна	ТИПКО Сергій Леонідович	ТАГНІБОК Олег Ярославович	ЮШЕНКО Віктор Андрійович	ЯНКОВИЧ Віктор Федорович	ЯЦЕНКО Арсеній Петрович	Сумарна кількість голосів за кандидата на пост Президента України
Городнянський район	209 (1-43)	50 0,30	11 0,06	119 0,71	55 0,33	655 3,95	89 0,53	20 0,12	42 0,25	14 0,08	7 0,04	791 4,77	75 0,45	6691 40,41	2453 14,81	60 0,36	289 1,74	3993 24,12	584 3,52	15998
Ічнянський район	212 (53-98)	15 0,07	16 0,08	144 0,75	112 0,58	1297 6,83	182 0,95	55 0,28	45 0,23	28 0,14	9 0,04	548 2,88	112 0,58	10553 55,57	1683 8,86	138 0,72	467 2,45	1939 10,21	1024 5,39	18367
Козелецький район	210 (43-124)	105 0,32	45 0,13	287 0,87	95 0,28	864 2,63	204 0,62	31 0,09	85 0,25	29 0,08	10 0,03	857 2,61	196 0,59	13599 41,46	4058 12,37	249 0,75	710 2,16	8350 25,45	1678 5,11	31452
Коропський район	213 (1-36)	19 0,12	29 0,18	79 0,50	158 1,00	642 4,08	123 0,78	10 0,06	66 0,42	39 0,24	7 0,04	762 4,85	251 1,59	8137 51,80	1674 10,65	77 0,49	350 2,22	2176 13,85	581 3,69	15180
Корюківський район	213 (37-66, 218)	79 0,50	6 0,03	95 0,61	97 0,62	770 4,95	117 0,75	31 0,19	48 0,30	10 0,06	6 0,03	921 5,92	57 0,36	5771 37,12	2339 15,04	85 0,54	335 2,15	3530 22,71	662 4,25	14959
Куликівський район	210 (125-142)	22 0,18	3 0,02	121 1,03	85 0,72	369 3,16	58 0,49	14 0,12	26 0,22	7 0,06	5 0,04	824 7,06	17 0,14	5587 47,90	1329 11,39	83 0,71	269 2,30	1931 16,55	552 4,73	11302
Менський район	213 (67-108, 219-221)	76 0,34	14 0,06	128 0,57	104 0,47	633 2,86	220 0,99	32 0,14	65 0,29	14 0,06	9 0,04	971 4,39	176 0,79	10993 49,71	2900 13,11	147 0,66	441 1,99	3405 15,40	837 3,78	21165
Ніжинський район	211 (119-171)	23 0,12	12 0,06	104 0,54	41 0,21	378 1,99	110 0,58	23 0,12	32 0,16	9 0,04	9 0,04	646 3,40	45 0,23	12474 65,77	1156 6,09	72 0,37	451 2,37	2174 11,46	609 3,21	18368
Новгород-Сіверський район	213 (109-154, 222)	35 0,21	27 0,16	97 0,59	93 0,56	786 4,79	111 0,67	17 0,10	82 0,50	21 0,12	5 0,03	1219 7,43	179 1,09	4248 25,92	1960 11,96	63 0,38	265 1,61	6010 36,67	579 3,53	15797
Носівський район	210 (143-172)	47 0,28	11 0,06	98 0,59	65 0,39	351 2,12	44 0,26	16 0,09	28 0,16	8 0,04	5 0,03	395 2,39	102 0,61	10258 62,17	1567 9,49	124 0,75	323 1,95	1868 11,32	632 3,83	15942
Прилуцький район	212 (99-158)	49 0,21	25 0,10	519 2,27	78 0,34	549 2,40	315 1,38	23 0,10	76 0,33	37 0,16	6 0,02	658 2,88	51 0,22	13262 58,19	1719 7,54	240 1,05	595 2,61	2716 11,91	1084 4,75	22002
Ріпкинський район	209 (44-100)	46 0,26	13 0,07	117 0,67	128 0,73	509 2,91	135 0,77	20 0,11	58 0,33	9 0,05	6 0,03	1282 7,35	106 0,60	7387 42,36	1772 10,16	86 0,49	363 2,08	4112 23,58	696 3,99	16845
Семенівський район	213 (155-185)	57 0,53	6 0,05	93 0,86	33 0,30	624 5,82	186 1,73	13 0,12	39 0,36	7 0,06	5 0,04	1072 10,00	79 0,73	2702 25,21	1114 10,39	56 0,52	252 2,35	3591 33,51	364 3,39	10293
Сосницький район	213 (186-217, 223)	41 0,32	10 0,07	95 0,74	53 0,41	371 2,90	174 1,36	16 0,12	53 0,41	9 0,07	7 0,05	619 4,84	119 0,93	6194 48,44	1708 13,35	74 0,57	228 1,78	2109 16,49	486 3,80	12366

РОЗДІЛ 16. РЕЗУЛЬТАТИ ВИБОРІВ

Продовження таблиці 16.6

Назва адміністративно-територіальної одиниці	Номер територіального виборчого округу та дільниць, утворених на території АТО	БОГОСЛОВСЬКА Інна Германівна	БРДСЬКИЙ Михайло Юрійович	ГРИЦЕНКО Анатолій Степанович	КОСТЕНКО Юрій Іванович	ЛИТВИН Володимир Михайлович	МОРОЗ Олександр Олександрович	ПАБАТ Олександр Вікторович	ПРОТІВСІХ Василь Васильович	РАТУШНЯК Сергій Миколайович	РАВОКОНЬ Олег Васильович	СИМОНЕНКО Петро Миколайович	СУПРУН Людмила Павлівна	ТИМОШЕНКО Юлія Володимирівна	ТІПКО Сергій Леонідович	ТАГНІБОК Олег Ярославович	ЮШЕНКО Віктор Андрійович	ЯНКОВИЧ Віктор Федорович	ЯЦЕНЮК Арсеній Петрович	Сумарна кількість голосів за кандидата на пост Президента України
Срібнянський район	212 (159-180)	0,08	0,10	0,69	0,86	4,28	1,28	0,08	0,19	0,01	0,02	3,92	0,21	62,06	6,99	1,01	2,57	9,13	3,47	
Талалаявський район	212 (181-206)	0,14	0,19	1,57	0,80	2,56	1,69	0,07	0,44	0,15	0,02	4,36	0,74	48,39	11,53	0,79	3,35	13,19	5,75	7964
Чернігівський район	209 (101-180)	0,24	0,12	0,96	0,19	2,77	0,50	0,09	0,19	0,07	0,05	4,13	0,71	40,62	14,11	0,61	1,67	23,29	5,27	29983
Щорський район	209 (181-213)	0,42	0,17	0,54	0,43	3,84	0,82	0,16	0,29	0,17	0,03	6,34	0,81	40,61	12,98	0,28	1,83	21,99	3,66	13396
м. Ніжин	211 (1-28)	1,25	0,21	6,15	0,91	7,94	2,14	0,84	0,62	0,17	12	16,15	57	13,931	50,70	4,26	5,97	60,69	2,299	32099
м. Прилуки	212 (1-34)	1,24	0,07	1,843	0,26	2,33	0,62	0,24	0,18	0,04	0,03	4,74	0,16	40,92	14,89	1,25	1,75	17,82	6,75	31636
м. Чернігів	208 (1-116)	0,39	0,05	3,28	0,26	2,28	0,55	0,14	0,14	0,04	0,02	4,59	0,17	29,46	18,61	1,00	1,75	24,10	8,16	142169
По регіону	208-213 (1101)	1742 0,28	500 0,08	10741 1,78	2235 0,37	18960 3,14	4472 0,74	809 0,13	1403 0,23	477 0,07	247 0,04	26623 4,41	2697 0,44	257579 42,74	80451 13,35	4887 0,81	12866 2,13	117601 19,51	33412 5,54	577702
м. Київ																				
Голосіївський район	214 (1-78)	0,23	0,12	3,50	0,28	2,53	0,36	0,24	0,16	0,08	0,07	2,65	0,16	35,01	18,55	2,29	4,54	14,80	9,01	104945
Дарницький район	215 (1-109)	0,19	0,08	3,07	0,19	2,44	0,23	0,16	0,16	0,07	0,04	1,77	0,16	36,37	20,86	1,80	3,37	14,94	8,56	169452
Деснянський район	216 (1-123)	0,23	0,07	2,74	0,23	2,47	0,20	0,16	0,18	0,07	0,04	1,96	0,20	38,00	18,77	1,87	3,44	15,15	8,71	180232
Дніпровський район	217 (1-128)	0,21	0,08	2,94	0,21	2,85	0,33	0,18	0,14	0,07	0,05	2,85	0,16	35,78	18,34	1,77	3,52	16,08	9,00	168394
Оболонський район	218 (1-114)	0,19	0,09	2,99	0,32	2,32	0,25	0,14	0,16	0,07	0,04	2,31	0,09	36,47	18,66	1,86	3,75	16,12	8,61	151831
Печерський район	219 (1-63)	0,21	0,08	3,92	0,23	2,28	0,39	0,16	0,14	0,12	0,09	4,08	0,19	30,09	19,39	1,85	5,09	19,03	7,60	57601

Вибори Президента України 2010 року

Продовження таблиці 16.6

Назва адміністративно-територіальної одиниці	Номер територіального виборчого округу та номери виборчих дільниць, утворених на території АТО	БОГОСЛОВСЬКА Інна Германівна	БРДСЬКИЙ Михайло Юрійович	ГРИЦЕНКО Анатолій Степанович	КОСТЕНКО Юрій Іванович	ЛИТВИН Володимир Михайлович	МОРОЗ Олександр Олександрович	ПАБАТ Олександр Вікторович	ПРОТІВСІХ Василь Васильович	РАТУШНЯК Сергій Миколайович	РЯБОКОНЬ Олег Васильович	СИМОНЕНКО Петро Миколайович	СУПРУН Людмила Павлівна	ТИМОШЕНКО Юлія Володимирівна	ТИПКО Сергій Леонідович	ТАГНІБОК Олег Ярославович	ЮШЕНКО Віктор Андрійович	ЯНКОВИЧ Віктор Федорович	ЯЦЕНЮК Арсеній Петрович	Сумарна кількість голосів за кандидата на пост Президента України
Подільський район	220 (1-65)	194 0,19	95 0,09	2799 2,88	229 0,23	2314 2,38	346 0,35	145 0,14	140 0,14	75 0,07	75 0,07	2425 2,49	175 0,18	36697 37,77	17436 17,94	1984 1,99	3528 3,63	14319 14,73	8993 9,25	91919
Святошинський район	221 (1-110)	348 0,20	141 0,08	5308 3,08	401 0,23	4005 2,32	444 0,25	468 0,27	248 0,14	142 0,08	95 0,05	4062 2,36	289 0,16	66257 38,52	30736 17,87	3526 2,05	6237 3,62	24402 14,18	15833 9,20	162942
Солом'янський район	222 (1-128)	409 0,25	161 0,09	5020 3,11	367 0,22	3739 2,32	425 0,26	227 0,14	305 0,18	134 0,08	101 0,06	4040 2,50	232 0,14	52156 32,36	32772 20,33	3118 1,93	5925 3,67	29511 18,31	13621 8,45	152263
Шевченківський район	223 (1-108)	281 0,23	136 0,11	4020 3,33	285 0,23	3798 3,15	384 0,31	174 0,14	226 0,18	134 0,11	78 0,06	4117 3,41	179 0,14	39311 32,64	22042 18,830	2419 2,00	5395 4,48	21300 17,68	9733 8,08	114012
По регіону	214-223 (1026)	3102 0,21	1336 0,09	44231 3,09	3443 0,24	35969 2,51	4073 0,28	2553 0,17	2359 0,16	1186 0,08	826 0,05	35791 2,50	2321 0,16	511317 35,74	271085 18,95	27635 1,93	54134 3,78	227639 15,91	124591 8,71	1353551
м. Севастополь																				
Балаклавський район	224 (1-31, 78-80)	490 2,03	16 0,06	58 0,24	12 0,04	420 1,74	111 0,46	72 0,29	23 0,09	14 0,05	9 0,03	2310 9,57	126 0,52	1723 7,14	2729 11,31	65 0,26	158 0,65	14496 60,09	419 1,73	23251
Гагаринський район	224 (32-77, 81-85)	1563 2,30	19 0,02	449 0,66	41 0,06	1029 1,51	209 0,30	124 0,18	68 0,10	43 0,06	24 0,03	6653 9,81	233 0,34	4261 6,28	11063 16,31	199 0,29	545 0,80	37300 55,01	1347 1,98	65170
Ленінський район	225 (43-96, 100-102)	1315 2,28	24 0,04	279 0,48	26 0,04	862 1,49	125 0,21	165 0,28	55 0,09	21 0,03	14 0,02	5813 10,10	255 0,44	3479 6,04	9029 15,69	180 0,31	426 0,74	32139 55,86	1091 1,89	55298
Нахимівський район	225 (1-42, 97-99)	1350 2,46	18 0,03	310 0,56	25 0,04	715 1,30	127 0,23	187 0,34	43 0,07	17 0,03	19 0,03	5273 9,64	208 0,38	3857 7,05	8063 14,74	159 0,29	401 0,73	30588 55,92	1141 2,08	52501
По регіону	224-225 (187)	4718 2,31	77 0,03	1096 0,53	104 0,05	3026 1,48	572 0,28	548 0,26	189 0,09	95 0,04	66 0,03	20049 9,82	822 0,40	13320 6,52	30884 15,12	603 0,29	1530 0,74	114523 56,09	3998 1,95	196220
Усього		102321 0,41	14957 0,06	295544 1,20	54342 0,22	578479 2,35	95089 0,38	35431 0,14	40294 0,16	29720 0,12	8293 0,03	872580 3,55	47321 0,19	6152367 25,05	3207624 13,06	351227 1,43	1336490 5,44	8677174 35,33	1709338 6,96	23608591

**ВИБОРИ ПРЕЗИДЕНТА УКРАЇНИ
17 січня 2010 року**

**ПРОТОКОЛ
Центральної виборчої комісії
ПРО ПІДСУМКИ ГОЛОСУВАННЯ
В МЕЖАХ ЗАКОРДОННОГО ВИБОРЧОГО ОКРУГУ**

Відповідно до частини третьої статті 21, статті 83 Закону України «Про вибори Президента України», на підставі протоколів дільничних виборчих комісій про підрахунок голосів виборців на закордонних виборчих дільницях, у тому числі з поміткою «Уточнений», та повідомлень про зміст таких протоколів дільничних виборчих комісій, переданих за допомогою технічних засобів зв'язку, Центральна виборча комісія **в с т а н о в и л а**:

1) кількість виборчих бюлетенів, одержаних Центральною виборчою комісією, – чотириста п'ятнадцять тисяч тридцять шість (прописом)	415 036 (цифрами)
2) кількість виборчих бюлетенів, погашених Центральною виборчою комісією, – нуль (прописом)	0 (цифрами)
3) кількість виборчих бюлетенів, одержаних дільничними виборчими комісіями закордонного виборчого округу, – чотириста п'ятнадцять тисяч тридцять п'ять (прописом)	415 035 (цифрами)
4) кількість виборців, включених до списків виборців на виборчих дільницях закордонного виборчого округу, – чотириста двадцять вісім тисяч триста сорок вісім (прописом)	428 348 (цифрами)
5) кількість невикористаних виборчих бюлетенів – триста вісімдесят три тисячі три (прописом)	383 003 (цифрами)
6) кількість виборців, які отримали виборчі бюлетені, – тридцять дві тисячі двадцять (прописом)	32 020 (цифрами)
7) кількість виборців, які взяли участь у голосуванні в межах закордонного виборчого округу, – тридцять дві тисячі п'ятнадцять (прописом)	32 015 (цифрами)
8) кількість виборчих бюлетенів, визнаних недійсними, – триста тридцять п'ять (прописом)	335 (цифрами)

Вибори Президента України 2010 року

9) кількість голосів виборців, поданих за кожного кандидата на пост Президента України:

№ з/п	Прізвище, ім'я, по батькові кандидата на пост Президента України	Кількість голосів виборців, поданих за кожного кандидата на пост Президента України	
		прописом	цифрами
1	БОГОСЛОВСЬКА Інна Германівна	сто чотирнадцять	114
2	БРОДСЬКИЙ Михайло Юрійович	тридцять чотири	34
3	ГРИЦЕНКО Анатолій Степанович	вісімсот шістдесят вісім	868
4	КОСТЕНКО Юрій Іванович	тридцять чотири	34
5	ЛИТВИН Володимир Михайлович	чотириста чотири	404
6	МОРОЗ Олександр Олександрович	вісімдесят	80
7	ПАБАТ Олександр Вікторович	сорок три	43
8	ПРОТИВСІХ Василь Васильович	п'ятдесят вісім	58
9	РАТУШНЯК Сергій Миколайович	сімдесят п'ять	75
10	РЯБОКОНЬ Олег Васильович	сорок один	41
11	СИМОНЕНКО Петро Миколайович	двісті дев'яносто сім	297
12	СУПРУН Людмила Павлівна	двадцять вісім	28
13	ТИМОШЕНКО Юлія Володимирівна	сім тисяч чотириста сорок три	7443
14	ТІГІПКО Сергій Леонідович	три тисячі п'ятсот сімдесят чотири	3574
15	ТЯГНИБОК Олег Ярославович	одна тисяча п'ятдесят п'ять	1055
16	ЮЩЕНКО Віктор Андрійович	п'ять тисяч сорок чотири	5044
17	ЯНУКОВИЧ Віктор Федорович	дев'ять тисяч чотириста шістдесят вісім	9468
18	ЯЦЕНЮК Арсеній Петрович	дві тисячі триста дев'яносто дев'ять	2399

10) кількість виборців, які не підтримали жодного кандидата на пост Президента України, –

шістсот двадцять один

(прописом)

621

(цифрами)

РОЗДІЛ 16. РЕЗУЛЬТАТИ ВИБОРІВ

ВІДОМОСТІ,
зазначені у пунктах 3–10 протоколу Центральної виборчої комісії про підсумки
голосування в межах закордонного виборчого округу по кожній виборчій дільниці,
що входить до складу закордонного виборчого округу

Номер закордонної виборчої дільниці	Кількість виборчих бюлетенів, одержаних дільничною виборчою комісією (п. 3)	Кількість виборців, включених до списку виборців на виборчій дільниці (п. 4)	Кількість невикористаних виборчих бюлетенів (п. 5)	Кількість виборців, які отримали виборчі бюлетені (п. 6)	Кількість виборців, які взяли участь у голосуванні (п. 7)	Кількість виборчих бюлетенів, визнаних недійсними (п. 8)	Кількість голосів виборців, поданих за кандидатів на пост Президента України, зазначених у п.9	Кількість виборців, які не підтримали жодного кандидата на пост Президента України (п. 10)
1	1856	1873	1793	63	63	0	63	0
2	2192	2360	1663	529	529	7	507	15
3	220	246	110	110	110	0	106	4
4	204	204	134	70	70	0	63	7
5	968	1022	789	179	179	4	172	3
6	1312	1606	946	366	366	2	349	15
7	6680	6807	6010	670	670	4	655	11
8	4640	4673	4339	301	301	4	294	3
9	1908	1949	1640	268	268	1	257	10
10	1080	1110	959	121	121	1	120	0
11	68	68	40	28	28	0	26	2
12	56	57	38	18	18	0	15	3
13	784	1195	237	547	547	0	532	15
14	140	155	94	46	46	0	41	5
15	168	181	127	41	41	0	39	2
16	356	446	158	198	198	3	191	4
17	52	70	5	47	47	0	45	2
18	3600	4315	2301	1299	1299	32	1252	15
19	492	565	340	152	152	4	145	3
20	316	368	154	162	162	0	158	4
21	104	112	44	60	60	0	60	0
22	648	680	532	116	116	0	109	7
23	4196	4212	2688	1496	1496	13	1473	10
24	408	469	272	136	136	0	132	4
25	37684	37727	37040	644	644	5	636	3
26	15508	15834	14977	531	531	3	525	3

Вибори Президента України 2010 року

Номер закордонної виборчої дільниці	Кількість виборчих бюлетенів, одержаних дільничною виборчою комісією (п. 3)	Кількість виборців, включених до списку виборців на виборчій дільниці (п. 4)	Кількість невикористаних виборчих бюлетенів (п. 5)	Кількість виборців, які отримали виборчі бюлетені (п. 6)	Кількість виборців, які взяли участь у голосуванні (п. 7)	Кількість виборчих бюлетенів, визнаних недійсними (п. 8)	Кількість голосів виборців, поданих за кандидатів на пост Президента України, зазначених у п.9	Кількість виборців, які не підтримали жодного кандидата на пост Президента України (п. 10)
27	96	101	59	37	37	0	31	6
29	236	263	179	57	57	0	56	1
30	340	405	188	152	152	2	149	1
31	1580	2393	523	1057	1057	5	1038	14
32	1660	2107	1147	513	513	1	498	14
33	1300	1778	673	627	627	1	617	9
34	628	1289	0	628	628	17	605	6
35	552	909	183	369	369	13	354	2
36	180	196	9	171	171	2	168	1
37	532	616	320	212	212	3	206	3
38	508	548	425	83	83	0	80	3
39	516	544	387	129	129	0	128	1
40	1320	1381	1170	150	150	0	148	2
41	5916	6351	5208	708	708	25	678	5
42	236	262	126	110	110	1	105	4
43	392	409	277	115	115	0	104	11
44	92	115	35	57	57	0	52	5
45	212	307	82	130	130	2	123	5
46	84	104	23	61	61	1	57	3
47	384	414	222	162	162	1	157	4
48	128	133	51	77	77	0	75	2
49	1840	1902	1389	451	451	4	444	3
50	1360	1391	1131	229	229	1	223	5
51	296	341	0	296	296	0	280	16
52	1180	1253	938	242	242	0	237	5
53	84	105	31	53	53	0	52	1
54	76	76	27	49	49	0	45	4
55	36	39	11	25	25	0	24	1
56	288	294	208	80	80	1	77	2
57	220	224	164	56	56	0	54	2

РОЗДІЛ 16. РЕЗУЛЬТАТИ ВИБОРІВ

Номер закордонної виборчої дільниці	Кількість виборчих бюлетенів, одержаних дільничною виборчою комісією (п. 3)	Кількість виборців, включених до списку виборців на виборчій дільниці (п. 4)	Кількість невикористаних виборчих бюлетенів (п. 5)	Кількість виборців, які отримали виборчі бюлетені (п. 6)	Кількість виборців, які взяли участь у голосуванні (п. 7)	Кількість виборчих бюлетенів, визнаних недійсними (п. 8)	Кількість голосів виборців, поданих за кандидатів на пост Президента України, зазначених у п.9	Кількість виборців, які не підтримали жодного кандидата на пост Президента України (п. 10)
58	55876	55794	54804	1072	1072	29	1042	1
59	15808	15801	15556	252	252	1	251	0
60	192	194	170	22	22	0	20	2
61	1076	1134	861	215	215	0	205	10
62	20272	20367	19526	746	745	13	708	24
63	24740	24596	24477	263	263	4	251	8
64	15044	15136	14371	673	673	3	663	7
65	26835	27364	25833	1002	1002	10	974	18
66	16028	16001	15449	579	578	7	560	11
67	320	419	190	130	130	0	127	3
68	492	515	389	103	103	2	100	1
69	80	94	44	36	36	0	35	1
70	196	212	116	80	80	2	75	3
71	280	323	177	103	103	0	101	2
72	1732	2109	1118	614	614	8	583	23
73	1088	1122	943	145	145	3	141	1
74	2292	2419	2080	212	212	1	200	11
75	1100	1180	912	188	188	1	182	5
76	724	1227	148	576	576	4	569	3
77	1268	1368	955	313	313	3	302	8
78	32388	33451	30777	1611	1608	13	1574	21
79	9344	9597	8937	407	407	7	397	3
80	9552	9544	9393	159	159	0	156	3
81	6556	6588	6453	103	103	0	101	2
82	320	345	293	27	27	1	25	1
83	236	277	112	124	124	0	122	2
84	120	122	94	26	26	0	26	0
85	60	64	24	36	36	0	32	4
86	380	386	318	62	62	2	58	2
87	184	185	1	183	183	0	170	13

Вибори Президента України 2010 року

Номер закордонної виборчої дільниці	Кількість виборчих бюлетенів, одержаних дільничною виборчою комісією (п. 3)	Кількість виборців, включених до списку виборців на виборчій дільниці (п. 4)	Кількість невикористаних виборчих бюлетенів (п. 5)	Кількість виборців, які отримали виборчі бюлетені (п. 6)	Кількість виборців, які взяли участь у голосуванні (п. 7)	Кількість виборчих бюлетенів, визнаних недейсними (п. 8)	Кількість голосів виборців, поданих за кандидатів на пост Президента України, зазначених у п.9	Кількість виборців, які не підтримали жодного кандидата на пост Президента України (п. 10)
88	504	640	205	299	299	9	279	11
89	92	110	40	52	52	0	50	2
90	612	627	530	82	82	0	80	2
91	1832	1817	1763	69	69	3	65	1
92	384	387	327	57	57	0	56	1
93	7216	7395	6932	284	284	4	270	10
94	8540	9087	7725	815	815	6	802	7
95	17280	17390	17033	247	247	0	241	6
96	5384	6205	4445	939	939	12	914	13
97	44	62	6	38	38	0	36	2
98	256	276	155	101	101	0	94	7
99	104	114	41	63	63	0	60	3
100	180	219	103	77	77	0	75	2
101	184	298	39	145	145	3	137	5
102	3920	3995	3708	212	212	1	205	6
103	3076	3068	2758	318	318	3	311	4
104	1680	1695	1411	269	269	1	266	2
105	976	1022	776	200	200	4	191	5
106	1856	2075	1408	448	448	7	434	7
107	208	249	142	66	66	0	66	0
108	284	287	214	70	70	0	69	1
109	3852	4805	2779	1073	1073	2	1048	23
110	2236	1975	1988	248	248	2	241	5
111	56	71	25	31	31	0	29	2
112	500	595	314	186	186	0	183	3
113	816	889	644	172	172	0	169	3
114	468	507	355	113	113	1	108	4
Усього	415035	428348	383003	32020	32015	335	31059	621

РОЗДІЛ 16. РЕЗУЛЬТАТИ ВИБОРІВ

ВІДОМОСТІ
 щодо кількості голосів виборців, поданих за кожного кандидата на пост Президента України, зазначених у пункті 9 протоколу Центральної виборчої комісії про підсумки голосування в межах закордонного виборчого округу по кожній виборчій дільниці, що входить до складу закордонного виборчого округу

Номер закордонної виборчої дільниці	БОГОСЛОВСЬКА Інна Германівна	БРОДСЬКИЙ Михайло Юрійович	ГРИЦЕНКО Анатолій Степанович	КОСТЕНКО Юрій Іванович	ЛИТВІН Володимир Михайлович	МОРОЗ Олександр Олександрович	ПАБАТ Олександр Вікторович	ПРОТІВСІХ Василь Васильович	РАТУШНЯК Сергій Михайлович	РЯБКОНЬ Олег Васильович	СИМОНЕНКО Петро Миколайович	СУПРУН Людмила Павлівна	ТИМОШЕНКО Юлія Володимирівна	ТІПІКО Сергій Леонідович	ТЯГНІБОК Олег Ярославович	ЮШЕНКО Віктор Андрійович	ЯНУКОВИЧ Віктор Федорович	ЯЦЕНЮК Арсеній Петрович	Кількість голосів виборців, поданих за кандидата на пост Президента України, зазначених у п. 9
1	0	0	8	0	1	0	0	0	0	0	0	0	19	9	4	6	11	5	63
2	4	1	24	0	9	1	1	0	0	0	2	0	144	65	23	112	60	61	507
3	0	0	1	0	4	1	0	0	0	0	0	0	17	9	1	23	46	4	106
4	0	0	0	0	2	1	0	1	0	1	1	0	14	8	0	3	26	6	63
5	2	1	4	0	5	0	1	2	3	2	1	2	52	21	2	31	35	8	172
6	0	0	30	1	5	0	0	0	0	2	1	0	90	59	9	62	47	43	349
7	4	0	2	0	2	0	1	1	1	1	15	0	125	104	8	38	329	24	655
8	1	0	2	0	5	0	2	0	0	0	6	0	59	25	1	12	168	13	294
9	5	1	0	0	3	1	0	0	1	1	5	0	69	30	0	19	104	18	257
10	1	0	2	0	4	0	0	0	0	0	0	1	26	11	1	8	63	3	120
11	0	0	0	0	2	0	0	0	0	0	0	0	6	6	1	3	5	3	26
12	0	0	2	0	1	0	0	0	0	0	0	0	0	1	0	9	2	0	15
13	0	0	28	0	5	1	0	0	0	3	4	0	136	90	28	121	58	58	532
14	3	0	3	0	1	0	0	0	0	0	0	0	9	4	1	7	10	3	41
15	1	0	0	0	0	0	1	0	0	2	1	0	11	12	0	0	11	0	39
16	0	1	2	0	2	1	0	0	0	0	1	0	40	28	1	15	99	1	191
17	0	0	3	0	1	1	0	0	0	0	1	0	12	5	1	3	16	2	45

Вибори Президента України 2010 року

Номер закордонної виборчої дільниці	БОГОСЛОВСЬКА Інна Германівна	БРОДСЬКИЙ Михайло Юрійович	ГРИЦЕНКО Анатолій Степанович	КОСТЕНКО Юрій Іванович	ЛИТВИН Володимир Михайлович	МОРОЗ Олександр Олександрович	ПАБАТ Олександр Вікторович	ПРОТІВСІХ Василь Васильович	РАТУШНЯК Сергій Миколайович	РЯКОНЬ Олег Васильович	СИМОНЕНКО Петро Миколайович	СУПРУН Людмила Павлівна	ТИМОШЕНКО Юлія Володимирівна	ТІГІЛКО Сергій Леонідович	ТАГНІБОК Олег Ярославович	КОШЕНКО Віктор Андрійович	ЯНУКОВИЧ Віктор Федорович	ЯЦЕНЮК Арсеній Петрович	Кількість голосів виборців, поданих за кандидата на пост Президента України, зазначених у п.9
18	4	1	11	2	18	1	1	4	5	1	6	0	368	95	25	310	220	180	1252
19	0	1	3	0	1	1	0	0	0	0	0	0	12	15	2	12	79	19	145
20	1	1	7	0	1	0	0	0	0	0	3	0	31	19	1	39	41	14	158
21	1	0	0	0	0	0	0	0	0	0	0	0	13	14	0	15	14	3	60
22	1	0	9	0	0	0	0	0	1	1	1	0	26	20	3	20	14	13	109
23	2	2	8	2	27	3	1	0	0	1	17	0	137	113	10	54	1052	44	1473
24	0	0	5	1	4	1	0	1	0	1	0	1	34	25	1	12	39	7	132
25	1	1	4	0	13	1	1	0	1	0	10	0	127	76	6	34	310	51	636
26	2	0	0	0	4	1	0	1	0	1	6	2	45	74	3	16	329	41	525
27	1	0	0	0	0	0	0	0	0	0	0	0	11	4	3	12	0	31	56
29	0	0	0	0	6	0	0	0	0	0	1	0	14	6	0	0	27	2	56
30	0	0	4	0	0	0	0	2	0	0	0	0	51	27	2	24	18	21	149
31	1	0	11	0	11	1	0	3	1	0	0	0	379	32	76	312	67	144	1038
32	1	0	5	0	3	2	0	0	2	0	0	0	209	38	24	78	58	78	498
33	0	0	8	0	3	1	0	3	0	0	2	1	275	36	33	96	63	96	617
34	0	0	18	1	8	0	0	1	0	0	0	0	137	31	25	316	35	33	605
35	0	0	5	0	1	0	1	1	0	0	1	1	116	26	13	102	26	61	354
36	0	0	0	0	4	0	1	1	0	0	0	0	67	14	8	43	11	19	168
37	1	0	11	0	4	1	1	0	1	2	2	0	49	19	2	10	96	7	206
38	0	0	1	0	4	1	0	0	0	0	1	1	19	15	3	5	25	5	80

РОЗДІЛ 16. РЕЗУЛЬТАТИ ВИБОРІВ

Номер закордонної виборчої ділянки	БОГОСЛОВСЬКА Інна Германівна	БРОДСЬКИЙ Михайло Юрійович	ГРИЦЕНКО Анатолій Степанович	КОСТЕНКО Юрій Іванович	ЛИТВІН Володимир Михайлович	МОРОЗ Олександр Олександрович	ПАБАТ Олександр Вікторович	ПРОВІСІХ Василь Васильович	РАТУШНЯК Сергій Михайлович	РЯБОКОНЬ Олег Васильович	СИМОНЕНКО Петро Михайлович	СУПРУН Людмила Павлівна	ТИМОШЕНКО Юлія Володимирівна	ТІПІКО Сергій Леонідович	ТЯГНИБОК Олег Ярославович	ЮЩЕНКО Віктор Андрійович	ЯНУКОВИЧ Віктор Федорович	ЯЦЕНЮК Арсеній Петрович	Кількість голосів виборців, поданих за кандидата на пост Президента України, зазначених у п.9
39	1	0	6	0	1	0	0	1	0	0	1	2	12	21	2	3	73	5	128
40	0	1	15	0	2	0	0	0	0	0	0	0	32	22	7	34	25	10	148
41	1	0	29	0	3	0	0	0	2	1	2	0	185	41	106	228	51	29	678
42	0	0	1	0	0	0	0	0	0	0	2	0	11	6	0	12	69	4	105
43	0	0	1	0	3	1	1	0	0	0	3	0	25	20	2	4	41	3	104
44	0	0	1	0	0	0	0	0	0	0	0	0	20	11	1	1	12	6	52
45	0	0	1	1	0	0	1	0	0	1	1	0	20	27	0	7	63	1	123
46	0	0	3	0	1	0	0	1	0	1	0	0	15	9	1	15	6	5	57
47	6	1	2	0	3	3	6	1	1	1	8	1	41	12	3	11	48	9	157
48	0	0	2	0	3	0	0	1	0	0	0	0	18	11	1	2	32	5	75
49	1	0	7	1	5	3	0	3	0	2	7	0	72	56	8	22	241	16	444
50	4	0	2	0	5	2	0	0	0	0	8	1	42	29	5	15	103	7	223
51	0	0	49	0	1	2	0	1	1	0	4	0	34	32	4	3	140	9	280
52	0	0	1	0	3	0	3	0	0	0	7	1	38	31	1	11	133	8	237
53	0	0	0	0	0	1	0	0	0	0	1	0	22	7	0	2	10	9	52
54	0	0	1	0	3	0	0	0	0	0	0	0	16	9	0	5	8	3	45
55	0	0	2	0	1	0	0	0	0	0	0	0	4	5	0	0	7	5	24
56	0	0	3	0	1	0	0	0	1	0	0	0	22	18	1	4	26	1	77
57	1	0	5	0	0	0	1	0	0	0	2	0	18	7	0	4	10	6	54
58	5	0	10	0	12	2	0	1	1	0	11	2	77	95	4	47	756	19	1042

Вибори Президента України 2010 року

Номер закордонної виборчої дільниці	БОГОСЛОВСЬКА Іна Германівна	БРОДСЬКИЙ Михайло Юрійович	ГРИЦЕНКО Анатолій Степанович	КОСТЕНКО Юрій Іванович	ЛИТВИН Володимир Михайлович	МОРОЗ Олександр Олександрович	ПАБАТ Олександр Вікторович	ПРОТІВСІХ Василь Васильович	РАТУШНЯК Сергій Миколайович	РЯБОКОНЬ Олег Васильович	СИМОНЕНКО Петро Миколайович	СУПРУН Людмила Павлівна	ТИМОШЕНКО Юлія Володимирівна	ТІПКО Сергій Леонідович	ТЯГНИБОК Олег Ярославович	КУЩЕНКО Віктор Андрійович	ЯНУКОВИЧ Віктор Федорович	ЯЦЕНЮК Арсеній Петрович	Кількість голосів виборців, поданих за кандидата на пост Президента України, зазначених у п.9
59	0	0	1	0	2	0	0	0	0	0	3	0	26	21	0	4	191	3	251
60	0	0	0	0	1	0	0	0	0	0	0	0	3	5	0	2	8	1	20
61	0	0	18	2	1	3	1	0	0	0	0	0	54	29	10	37	33	17	205
62	4	1	29	1	12	4	1	0	0	0	15	1	145	144	19	87	184	61	708
63	1	0	9	0	3	0	0	1	0	0	3	0	56	55	7	51	46	19	251
64	3	7	21	0	11	1	1	1	1	2	9	1	162	127	17	76	148	75	663
65	2	4	31	3	10	9	3	1	1	2	6	1	233	151	26	140	246	105	974
66	2	2	21	1	4	6	1	0	0	0	12	0	107	89	6	65	185	59	560
67	1	0	8	0	3	0	0	0	0	1	0	0	39	20	8	24	12	11	127
68	0	0	5	0	1	0	0	0	0	0	1	0	22	22	1	8	40	0	100
69	0	0	2	0	0	0	0	0	0	1	0	0	8	7	2	5	7	3	35
70	0	0	4	0	1	2	1	0	1	0	2	0	18	12	0	7	25	2	75
71	0	0	6	0	3	1	1	0	0	0	1	2	34	10	0	8	27	8	101
72	2	0	28	0	5	1	0	0	0	0	1	0	230	40	23	160	42	51	583
73	1	0	1	0	2	0	1	0	0	0	1	0	47	14	3	23	44	4	141
74	1	0	14	1	2	0	1	0	0	0	1	0	69	17	4	47	27	16	200
75	0	0	12	0	2	0	0	0	0	0	0	0	76	12	9	40	12	19	182
76	1	0	9	0	5	1	0	0	0	1	2	0	218	21	44	125	58	84	569
77	0	0	1	1	6	1	1	0	0	1	1	1	137	33	16	20	38	45	302

РОЗДІЛ 16. РЕЗУЛЬТАТИ ВИБОРІВ

Номер закордонної виборчої ділянки	БОГОСЛОВСЬКА Іна Германівна	БРОДСЬКИЙ Михайло Юрійович	ГРИЦЕНКО Анатолій Степанович	КОСТЕНКО Юрій Іванович	ЛИТВИН Володимир Михайлович	МОРОЗ Олександр Олександрович	ПАБАТ Олександр Вікторович	ПРОТІВСІХ Василь Васильович	РАТУШНЯК Сергій Миколайович	РЯБОКОНЬ Олег Васильович	СИМОНЕНКО Петро Миколайович	СУПРУН Людмила Павлівна	ТИМОШЕНКО Юлія Володимирівна	ТІПІКО Сергій Леонідович	ТАГНІБОК Олег Ярославович	КОШЕНКО Віктор Андрійович	ЯНУКОВИЧ Віктор Федорович	ЯЦЕНЮК Арсеній Петрович	Кількість голосів виборців, поданих за кандидата на пост Президента України, зазначених у п.9
78	4	0	29	6	18	3	3	2	4	0	28	1	206	254	17	77	877	45	1574
79	4	0	2	0	5	1	0	0	0	0	8	0	55	59	1	11	244	7	397
80	1	0	1	0	0	0	0	0	0	0	5	0	13	4	2	3	121	6	156
81	0	0	0	0	4	0	0	1	0	0	2	0	11	13	0	4	61	5	101
82	0	0	1	1	0	0	0	0	0	0	0	0	3	2	0	2	16	0	25
83	0	0	3	0	8	0	0	1	0	0	0	0	30	20	1	7	39	13	122
84	0	0	1	0	1	0	0	0	0	0	0	0	6	0	0	1	13	4	26
85	0	0	2	0	0	0	0	0	0	0	3	0	7	8	0	1	10	1	32
86	0	0	4	1	1	0	0	0	0	0	2	0	13	9	1	4	19	4	58
87	0	0	31	0	7	0	0	1	0	0	1	0	21	11	1	6	87	4	170
88	5	1	2	0	4	0	0	0	0	0	17	0	43	39	0	6	146	16	279
89	1	0	0	1	1	0	0	0	0	0	0	0	6	18	1	5	12	5	50
90	0	0	3	0	2	0	0	0	0	0	0	0	31	10	2	13	13	6	80
91	0	0	3	0	2	0	0	0	0	0	1	0	16	7	0	20	6	10	65
92	0	1	1	0	1	0	0	0	0	0	1	0	24	11	0	6	7	4	56
93	0	0	43	1	2	0	0	1	0	3	1	0	76	34	4	71	12	22	270
94	0	3	23	0	6	0	0	2	3	0	3	0	142	63	38	421	59	39	802
95	0	0	11	0	0	1	0	0	0	0	2	0	98	16	13	65	20	15	241
96	0	0	15	0	0	0	0	0	0	0	0	0	192	42	215	382	16	52	914

Вибори Президента України 2010 року

Номер закордонної виборчої ділянки	БОГОСЛОВСЬКА Іна Германівна	БРОДСЬКИЙ Михайло Юрійович	ГРИЦЕНКО Анатолій Степанович	КОСТЕНКО Юрій Іванович	ЛИТВИН Володимир Михайлович	МОРОЗ Олександр Олександрович	ПАБАТ Олександр Вікторович	ПРОТІВСЬКІХ Василь Васильович	РАТУШНЯК Сергій Миколайович	РЯБОКОНЬ Олег Васильович	СИМОНЕНКО Петро Миколайович	СУПРУН Людмила Павлівна	ТИМОШЕНКО Юлія Володимирівна	ТІГІЛКО Сергій Леонідович	ТЯГНИБОК Олег Ярославович	КУШЕНКО Віктор Андрійович	ЯНУКОВИЧ Віктор Федорович	ЯЦЕНЮК Арсеній Петрович	Кількість голосів виборців, поданих за кандидата на пост Президента України, зазначених у п.9
97	0	0	2	0	0	0	0	0	0	1	0	0	11	8	1	7	4	2	36
98	1	0	1	0	2	0	0	1	0	0	1	0	13	13	1	5	44	12	94
99	0	0	3	0	2	0	0	0	0	0	0	0	13	12	0	3	21	6	60
100	3	0	0	0	1	0	1	0	0	0	1	0	9	8	0	6	40	6	75
101	3	0	1	1	2	0	0	0	0	0	2	0	41	10	1	3	59	14	137
102	0	0	7	1	5	0	0	0	0	0	0	0	33	30	2	41	75	11	205
103	1	0	3	0	15	0	0	0	36	0	0	0	90	22	1	68	65	10	311
104	0	1	3	0	2	3	0	0	0	0	3	0	43	18	0	18	173	2	266
105	2	0	12	0	4	1	0	1	0	0	5	0	42	30	6	18	40	30	191
106	4	1	20	1	5	3	0	2	0	1	1	0	155	53	18	87	37	46	434
107	1	0	1	0	0	0	0	0	0	0	1	0	24	21	0	4	13	1	66
108	0	0	0	0	4	0	0	0	0	0	1	0	20	10	0	8	19	7	69
109	4	0	25	0	10	3	1	10	5	1	2	2	352	124	52	233	126	98	1048
110	1	1	5	1	1	0	1	1	1	0	1	0	96	27	6	32	41	26	241
111	0	0	0	0	1	0	0	1	1	0	0	0	8	11	0	1	5	1	29
112	1	0	10	1	1	0	0	0	0	2	0	0	45	35	3	39	25	21	183
113	0	0	8	1	0	1	1	0	0	0	1	3	62	22	6	22	29	13	169
114	4	0	10	0	2	0	0	1	0	0	1	0	36	16	3	12	21	2	108
Усього	114	34	868	34	404	80	43	58	75	41	297	28	7443	3574	1055	5044	9468	2399	31059

РОЗДІЛ 16. РЕЗУЛЬТАТИ ВИБОРІВ

Цей протокол складено Центральною виборчою комісією у кількості 18 (вісімнадцяти) примірників, які мають однакову юридичну силу.

Голова
Центральної виборчої комісії В. ШАПОВАЛ

Заступник Голови
Центральної виборчої комісії А. МАГЕРА

Заступник Голови
Центральної виборчої комісії Ж. УСЕНКО-ЧОРНА

Секретар
Центральної виборчої комісії Т. ЛУКАШ

Члени Центральної виборчої комісії:

Т. АСТАХОВА

Ю. ДАНИЛЕВСЬКИЙ

Ю. ДОНЧЕНКО

І. ЖИДЕНКО

М. ОХЕНДОВСЬКИЙ

Б. РАЙКОВСЬКИЙ

О. ЧУПАХІН

Ю. ШВЕЦЬ

О. ШЕЛЕСТОВ

В. ШЕЛУДЬКО

МП

« 22 » січня 2010 року « 20 » годин « 05 » хвилин
(дата і час (година і хвилини) підписання протоколу)

Вибори Президента України 2010 року

Присутні на засіданні Центральної виборчої комісії:

кандидати на пост Президента України:

(підпис)	(прізвище та ініціали)	(підпис)	(прізвище та ініціали)

уповноважені представники кандидатів на пост Президента України
у Центральній виборчій комісії з правом дорадчого голосу:

(підпис)	(прізвище та ініціали)	(підпис)	(прізвище та ініціали)

довірені особи кандидатів на пост Президента України:

(підпис)	(прізвище та ініціали)	(підпис)	(прізвище та ініціали)

офіційні спостерігачі:

(підпис)	(прізвище та ініціали)	(підпис)	(прізвище та ініціали)

Примітка:

Протокол Центральної виборчої комісії про підсумки голосування в межах закордонного виборчого округу зобов'язані підписати голова, заступники голови, секретар та інші члени Центральної виборчої комісії, які присутні на засіданні Комісії.

Непідписання або відмова у підписанні протоколу окремими членами Комісії не має правових наслідків для дійсності протоколу.

**ВИБОРИ ПРЕЗИДЕНТА УКРАЇНИ
17 січня 2010 року**

**ПРОТОКОЛ
Центральної виборчої комісії**

ПРО РЕЗУЛЬТАТИ ГОЛОСУВАННЯ У ДЕНЬ ВИБОРІВ ПРЕЗИДЕНТА УКРАЇНИ

Відповідно до частин першої – третьої, п'ятої статті 84 Закону України «Про вибори Президента України», на підставі протоколів окружних виборчих комісій про підсумки голосування в межах відповідних територіальних виборчих округів та протоколу Центральної виборчої комісії про підсумки голосування в межах закордонного виборчого округу Центральна виборча комісія **в с т а н о в и л а:**

1) кількість виготовлених виборчих бюлетенів – тридцять сім мільйонів двадцять п'ять тисяч сто вісімдесят чотири (прописом)	37025184 (цифрами)
2) кількість виборчих бюлетенів, одержаних окружними виборчими комісіями, – тридцять сім мільйонів двадцять чотири тисячі сімсот сімдесят шість (прописом)	37024776 (цифрами)
3) кількість виборчих бюлетенів: 3.1) одержаних дільничними виборчими комісіями, – тридцять сім мільйонів десять тисяч дев'ятсот двадцять сім (прописом)	37010927 (цифрами)
3.2) виготовлених, як виняток, з дозволу Центральної виборчої комісії безпосередньо дільничними виборчими комісіями, – одна тисяча сто п'ятдесят дев'ять (прописом)	1159 (цифрами)
4) кількість виборців, внесених до списків виборців на виборчих дільницях, – тридцять шість мільйонів дев'ятсот шістдесят вісім тисяч сорок один (прописом)	36968041 (цифрами)
5) кількість невикористаних виборчих бюлетенів – дванадцять мільйонів чотириста двадцять тисяч триста п'ятдесят (прописом)	12420350 (цифрами)
6) кількість виборців, які отримали виборчі бюлетені, – двадцять чотири мільйони п'ятсот дев'яносто одна тисяча шістсот вісімдесят сім (прописом)	24591687 (цифрами)

Вибори Президента України 2010 року

7) кількість виборців, які взяли участь у голосуванні, – двадцять чотири мільйони п'ятсот вісімдесят вісім тисяч двісті шістдесят вісім _____ (прописом)	24588268 _____ (цифрами)
8) кількість виборчих бюлетенів, визнаних недійсними, – чотириста п'ять тисяч сімсот шістдесят п'ять _____ (прописом)	405765 _____ (цифрами)
9) кількість голосів виборців, поданих за кожного кандидата на пост Президента України:	

№ з/п	Прізвище, ім'я, по батькові кандидата на пост Президента України	Кількість голосів виборців, поданих за кожного кандидата на пост Президента України	
		прописом	цифрами
1	БОГОСЛОВСЬКА Інна Германівна	<i>сто дві тисячі чотириста тридцять п'ять</i>	102435
2	БРОДСЬКИЙ Михайло Юрійович	<i>чотирнадцять тисяч дев'ятсот дев'яносто один</i>	14991
3	ГРИЦЕНКО Анатолій Степанович	<i>двісті дев'яносто шість тисяч чотириста дванадцять</i>	296412
4	КОСТЕНКО Юрій Іванович	<i>п'ятдесят чотири тисячі триста сімдесят шість</i>	54376
5	ЛИТВИН Володимир Михайлович	<i>п'ятсот сімдесят вісім тисяч вісімсот вісімдесят три</i>	578883
6	МОРОЗ Олександр Олександрович	<i>дев'яносто п'ять тисяч сто шістдесят дев'ять</i>	95169
7	ПАБАТ Олександр Вікторович	<i>тридцять п'ять тисяч чотириста сімдесят чотири</i>	35474
8	ПРОТИВСІХ Василь Васильович	<i>сорок тисяч триста п'ятдесят два</i>	40352
9	РАТУШНЯК Сергій Миколайович	<i>двадцять дев'ять тисяч сімсот дев'яносто п'ять</i>	29795
10	РЯБОКОНЬ Олег Васильович	<i>вісім тисяч триста тридцять чотири</i>	8334
11	СИМОНЕНКО Петро Миколайович	<i>вісімсот сімдесят дві тисячі вісімсот сімдесят сім</i>	872877
12	СУПРУН Людмила Павлівна	<i>сорок сім тисяч триста сорок дев'ять</i>	47349
13	ТИМОШЕНКО Юлія Володимирівна	<i>шість мільйонів сто п'ятдесят дев'ять тисяч вісімсот десять</i>	6159810
14	ТІГПКО Сергій Леонідович	<i>три мільйони двісті одинадцять тисяч сто дев'яносто вісім</i>	3211198
15	ТЯГНИБОК Олег Ярославович	<i>триста п'ятдесят дві тисячі двісті вісімдесят два</i>	352282
16	ЮЩЕНКО Віктор Андрійович	<i>один мільйон триста сорок одна тисяча п'ятсот тридцять чотири</i>	1341534
17	ЯНУКОВИЧ Віктор Федорович	<i>вісім мільйонів шістсот вісімдесят шість тисяч шістсот сорок два</i>	8686642
18	ЯЦЕНЮК Арсеній Петрович	<i>один мільйон сімсот одинадцять тисяч сімсот тридцять сім</i>	1711737

РОЗДІЛ 16. РЕЗУЛЬТАТИ ВИБОРІВ

**ВІДОМОСТІ,
зазначені у пунктах 2–8, 11–12 протоколу Центральної виборчої комісії
про результати голосування в день виборів Президента України**

Номер територіального виборчого округу	(п. 2) Кількість виборчих бюлетенів, одержаних округними виборчими комісіями	Кількість виборчих бюлетенів		(п. 4) Кількість виборців, внесених до списку виборців на виборчих дільницях	(п. 5) Кількість невикористаних виборчих бюлетенів	(п. 6) Кількість виборців, які отримали виборчі бюлетені	(п. 7) Кількість виборців, які взяли участь у голосуванні	(п. 8) Кількість виборчих бюлетенів, визнаних недійсними	(п. 11) Кількість виборців, які не підтримали жодного кандидата на пост Президента України	(п. 12) Відсоток голосів виборців, які не підтримали жодного кандидата на пост Президента України, у відношенні до кількості виборців, які взяли участь у голосуванні
		(пп. 3.1) одержаних дільничними виборчими комісіями	(пп. 3.2) виготовлених, як вняток, з дозволу Центральної виборчої комісії безпосередньо дільничними виборчими комісіями							
1	165892	165901	0	165281	58469	107432	107400	1616	2663	2.47
2	122632	122628	0	124737	42026	80602	80568	1782	1796	2.22
3	161988	161988	0	161020	60501	101487	101485	1775	1306	1.28
4	176688	176684	0	177972	64934	111750	111746	1480	1880	1.68
5	168468	168404	0	168056	60522	107880	107869	1391	1639	1.51
6	151944	151789	0	152982	56588	95201	95196	1521	1476	1.55
7	150780	150779	0	151888	59793	90986	90979	1883	2371	2.60
8	114444	114443	0	114549	41332	73111	73108	1453	833	1.13
9	144492	144476	0	143666	50450	94026	94021	1575	1601	1.70
10	187108	187111	0	191021	67550	119561	119550	2115	2014	1.68
11	196900	196900	0	196428	65258	131642	131631	2128	4320	3.28
12	151792	151800	0	152632	47572	104228	104203	1622	3058	2.93
13	157040	156728	0	157006	46433	110295	110289	2389	2309	2.09
14	162900	162900	0	163536	50700	112200	112200	1921	2332	2.07
15	155480	155330	0	154542	43719	111611	111609	1874	2084	1.86

Вибори Президента України 2010 року

Номер територіального виборчого округу	Кількість виборчих бюлетенів, отриманих округними виборчими комісіями	Кількість виборчих бюлетенів		Кількість виборців, внесених до списку виборців на виборчих дільницях	Кількість невикористаних виборчих бюлетенів	Кількість виборців, які отримали виборчі бюлетені	Кількість виборців, які взяли участь у голосуванні	Кількість виборчих бюлетенів, визнаних недійсними	Кількість виборців, які не підтримали жодного кандидата на пост Президента України	Кількість виборців, які не підтримали жодного кандидата на пост Президента України, у відношенні до кількості виборців, які взяли участь у голосуванні
		отриманих виборчими комісіями дільничними	виготовлених, як виняток, з дозволу Центральної виборчої комісії безпосередньо дільничними виборчими комісіями							
(п. 2)	(п. 3.1)	(пп. 3.2)	(п. 4)	(п. 5)	(п. 6)	(п. 7)	(п. 8)	(п. 11)	(п. 12)	
16	168248	168255	0	166826	50971	117283	117282	1912	2286	1.94
17	162132	161888	0	159673	51387	110501	110501	1911	2111	1.91
18	164808	164808	0	161495	62787	102021	102019	1879	2085	2.04
19	148700	148656	0	147892	40186	108470	108466	1591	2014	1.85
20	158868	158868	0	157409	35673	123195	123195	1626	1607	1.30
21	158420	158418	0	159351	42522	115896	115892	1968	2327	2.00
22	159536	159544	0	159667	45353	114191	114181	1996	2508	2.19
23	163484	163440	0	162412	38606	124834	124834	1721	1468	1.17
24	126840	126843	0	130380	40521	86322	86303	1616	1879	2.17
25	169460	169464	0	171049	53440	116023	116011	2787	2577	2.22
26	127800	127479	0	132542	38500	88979	88964	1458	2228	2.50
27	116628	116627	0	117647	37078	79549	79499	1076	1669	2.09
28	152168	152168	0	153234	51476	100692	100685	2274	2205	2.18
29	139936	139952	0	140601	49030	90922	90908	1763	2126	2.33
30	201628	201628	0	201516	74961	126667	126656	2982	3965	3.13
31	182292	182291	0	181677	58856	126435	126428	2393	3917	3.09
32	191828	191828	0	190913	58885	132943	132934	2369	3789	2.85
33	172780	172780	0	174990	52079	120701	120683	2113	3434	2.84
34	139284	139283	0	138965	47747	91536	91535	1424	2310	2.52

РОЗДІЛ 16. РЕЗУЛЬТАТИ ВИБОРІВ

Номер територіального виборчого округу	Кількість виборчих бюлетенів, отриманих округними виборчими комісіями	Кількість виборчих бюлетенів		Кількість виборців, внесених до списку виборців на виборчих дільницях	Кількість невикористаних виборчих бюлетенів	Кількість виборців, які отримали виборчі бюлетені	Кількість виборців, які взяли участь у голосуванні	Кількість виборців, які не підтримали жодного кандидата на пост Президента України	Кількість виборців, які підтримали жодного кандидата на пост Президента України, у відомості, які взяли участь у голосуванні	
		(п. 3.1) отриманих виборчих комісіями	(пп. 3.2) виготовлених, як виборчих комісій безпосередньо Центральної виборчої комісії							
35	183072	183088	0	185431	67304	115784	115779	2464	2718	2.34
36	197960	197956	0	198808	59806	138150	138134	1917	3330	2.41
37	163788	163788	0	163442	56806	106982	106981	2142	2349	2.19
38	186288	186288	0	187142	62691	123597	123594	2011	2240	1.81
39	133144	133144	0	133227	43159	89985	89984	1494	1742	1.93
40	148676	148676	0	150545	50296	98380	98380	1736	1917	1.94
41	155300	155307	0	156296	45839	109468	109388	1043	1515	1.38
42	140484	140477	0	140240	39602	100875	100844	1308	2125	2.10
43	159256	159258	0	160153	47364	111894	111883	1072	1891	1.69
44	179632	179632	0	182193	54063	125569	125538	1833	2069	1.64
45	177428	177427	0	178486	46721	130706	130695	1061	2437	1.86
46	165740	165059	0	163910	45397	119662	119658	1410	1564	1.30
47	154644	154291	0	151892	52746	101545	101538	1440	1427	1.40
48	162272	162008	0	164293	49935	112073	112059	1051	2144	1.91
49	163896	163882	0	162423	53735	110147	110140	1039	1678	1.52
50	174976	174975	0	173259	56674	118301	118292	862	1624	1.37
51	152336	152336	0	155085	48964	103372	103359	771	1537	1.48
52	168644	168644	0	169120	55937	112707	112704	933	1544	1.36
53	144072	143884	0	142503	44272	99612	99606	1090	1499	1.50

Вибори Президента України 2010 року

Номер територіального виборчого округу	Кількість виборчих бюлетенів, одержаних бюлетенів, одержаних округними виборчими комісіями	Кількість виборчих бюлетенів		Кількість виборців, внесених до списку виборців на виборчих дільницях	Кількість невикористаних виборчих бюлетенів	Кількість виборців, які отримали виборчі бюлетені	Кількість виборців, які взяли участь у голосуванні	Кількість виборчих бюлетенів, визнаних недійсними	Кількість виборців, які не підтримали жодного кандидата на пост Президента України	Відсоток голосів виборців, які не підтримали жодного кандидата на пост Президента України, у відношенні до кількості виборців, які взяли участь у голосуванні
		дільничними комісіями	Центральної виборчої комісії безпосередньо							
(п. 2)	(п. 3.1)	(п. 3.2)	(п. 4)	(п. 5)	(п. 6)	(п. 7)	(п. 8)	(п. 11)	(п. 12)	
54	139864	139808	0	139043	45084	94724	94722	613	990	1.04
55	141608	141606	0	141219	42925	98681	98681	867	1355	1.37
56	141640	141524	0	137824	46856	94668	94664	701	1078	1.13
57	173748	173758	0	172604	53696	120062	120061	1244	1937	1.61
58	180344	180343	0	176136	60156	120186	120178	1249	2587	2.15
59	179152	178763	367	178491	53305	125824	125814	1098	2540	2.01
60	161576	161596	0	160956	44571	117025	117021	1308	1775	1.51
61	148136	148136	0	147356	37618	110518	110502	1439	1441	1.30
62	135428	135308	0	134038	33652	101656	101655	692	1004	0.98
63	214024	214021	0	216926	71832	142188	142182	2474	4139	2.91
64	168148	168148	0	167228	50427	117718	117716	2049	2815	2.39
65	170572	170496	0	168879	56514	113982	113982	2027	2331	2.04
66	162556	162559	0	161844	51855	110704	110704	1804	1690	1.52
67	157868	157700	0	159286	51794	105906	105905	1667	2044	1.93
68	146032	146032	0	145392	45396	100636	100634	1962	1990	1.97
69	158220	158220	0	157236	61549	96670	96665	2950	3253	3.36
70	141216	141213	0	140122	65991	75221	75217	2362	2527	3.35
71	143344	143344	0	142169	49193	94151	94149	2810	1989	2.11
72	169908	169904	0	169621	69186	100718	100716	3819	2331	2.31

РОЗДІЛ 16. РЕЗУЛЬТАТИ ВИБОРІВ

Номер територіального виборчого округу	Кількість виборчих бюлетенів, отриманих округними виборчими комісіями	Кількість виборчих бюлетенів		Кількість виборців, внесених до списку виборців на виборчих дільницях	Кількість невикористаних виборчих бюлетенів	Кількість виборців, які отримали виборчі бюлетені	Кількість виборців, які взяли участь у голосуванні	Кількість виборців, які не підтримали жодного кандидата на пост Президента України	Кількість виборців, які не підтримали жодного кандидата на пост Президента України, у відомості яких зазначено, що вони взяли участь у голосуванні
		(п. 3.1) дільничними виборчими комісіями	(пп. 3.2) виготовлених, як виборчих комісій безпосередньо Центральної виборчої комісії						
73	197168	197156	0	195453	102482	94674	94674	1778	1.87
74	148656	148656	0	147735	69341	79315	79315	2123	2.67
75	164612	164614	0	165103	52031	112583	112581	2683	2.38
76	164616	164616	0	164723	51105	113511	113493	2899	2.55
77	173760	173763	0	172920	52224	121538	121442	1943	2.61
78	123360	123365	0	123855	38545	84820	84815	2028	2.39
79	166944	166940	0	166346	55926	111014	111011	1836	1.65
80	179728	179578	0	180810	55712	123866	123864	2251	1.81
81	173432	173432	0	172473	60758	112674	112671	1983	1.75
82	171972	171980	0	170304	55005	116975	116973	1734	1.48
83	164408	164415	0	162712	50762	113652	113650	2460	2.16
84	183368	183367	0	180825	61727	121640	121628	3221	2.64
85	156268	156268	0	154171	39644	116624	116619	1702	1.45
86	192608	192544	0	192468	47772	144772	144771	2279	1.57
87	183616	183614	0	182730	46974	136640	136636	2188	1.60
88	123908	123846	0	125197	37827	86019	86012	1301	1.51
89	127980	127980	0	127437	43299	84681	84679	1759	2.07
90	124928	124932	0	122856	41128	83804	83801	1457	1.73
91	204084	204089	0	203413	66780	137309	137304	3988	2.90

Вибори Президента України 2010 року

Номер територіального виборчого округу	Кількість виборчих бюлетенів, отриманих округними виборчими комісіями	Кількість виборчих бюлетенів		Кількість виборців, внесених до списку виборців на виборчих дільницях	Кількість невикористаних виборчих бюлетенів	Кількість виборців, які отримали виборчі бюлетені	Кількість виборців, які взяли участь у голосуванні	Кількість виборчих бюлетенів, визнаних недійсними	Кількість виборців, які не підтримали жодного кандидата на пост Президента України	Відсоток голосів виборців, які не підтримали жодного кандидата на пост Президента України, у відношенні до кількості виборців, які взяли участь у голосуванні
		(п. 3.1) отриманих виборчими комісіями	(пп. 3.2) виготовлених, як виняток, з дозволу Центральної виборчої комісії безпосередньо дільничними виборчими комісіями							
92	109844	109843	0	109063	42196	67647	67614	1355	1988	2.94
93	124740	124734	0	124230	41265	83469	83467	1579	1711	2.04
94	122912	122912	0	122638	41428	81484	81483	1307	1993	2.44
95	150036	150036	0	150907	50445	99590	99587	1810	2934	2.94
96	200864	200871	0	208507	68733	132138	132129	3030	4606	3.48
97	137972	137972	0	137495	48992	88980	88971	1483	2753	3.09
98	203848	203854	0	204084	74076	129778	129766	2223	4044	3.11
99	193748	193691	0	193477	69116	124576	124572	2247	3749	3.00
100	198388	198386	0	200269	76824	121562	121555	2116	3460	2.84
101	140932	140931	0	140482	51247	89684	89683	1553	1739	1.93
102	133884	133884	0	134583	45252	88632	88629	1653	1753	1.97
103	166492	166500	0	167143	59230	107270	107267	1811	2538	2.36
104	158788	158676	0	158866	57050	101625	101620	1500	2568	2.52
105	159512	159511	0	160544	47386	112125	112117	1444	1888	1.68
106	153280	153280	0	153014	43822	109458	109451	1043	1965	1.79
107	135276	135290	0	132717	41269	94021	94012	1205	1988	2.11
108	177552	177549	0	175543	54282	123267	123265	1796	2165	1.75
109	165608	165611	0	167386	53898	111713	111713	1648	1490	1.33
110	161824	161808	0	160737	52952	108856	108854	2162	1426	1.31

РОЗДІЛ 16. РЕЗУЛЬТАТИ ВИБОРІВ

Номер територіального виборчого округу	Кількість виборчих бюлетенів, одержаних округними виборчими комісіями	Кількість виборчих бюлетенів		Кількість виборців, внесених до списку виборців на виборчих дільницях	Кількість невикористаних виборчих бюлетенів	Кількість виборців, які отримали виборчі бюлетені	Кількість виборців, які взяли участь у голосуванні	Кількість виборців, які не підтримали жодного кандидата на пост Президента України	Відсоток голосів виборців, які не підтримали жодного кандидата на пост Президента України, у відсотках до кількості виборців, які взяли участь у голосуванні
		(п. 2)	(пп. 3.1) одержаних виборчими комісіями						
111	147496	147460	0	146588	40214	107246	107246	1056	0.98
112	162164	162164	0	160051	45356	116807	116805	1497	1.28
113	147960	147960	0	146014	43858	104102	104093	1680	1.61
114	156732	156536	0	156108	38823	117713	117713	1355	1.15
115	163064	162956	0	162510	44577	118379	118377	1545	1.30
116	141084	141090	0	140829	51069	90021	90018	1135	1.26
117	160864	160872	0	161248	49712	111160	111140	3046	2.74
118	122564	122566	0	121125	37652	84914	84852	2193	2.58
119	116220	116220	0	116065	35514	80706	80696	2273	2.81
120	211464	211471	0	211863	67173	144288	142720	3637	2.54
121	174560	174592	0	174325	42952	131640	131635	2088	1.58
122	126888	126900	0	127393	28042	98858	98852	1482	1.51
123	178724	178644	0	178485	41371	137273	137268	1830	1.45
124	196504	196503	0	196074	46522	149980	149976	1962	1.30
125	159152	159076	0	161790	36421	122655	122654	1832	1.71
126	180432	180384	0	178711	41088	139296	139293	1462	1.04
127	175456	175453	0	176128	48714	126739	126729	1903	1.69
128	192156	191815	0	190514	42503	149312	149309	2084	1.44
129	212132	212131	0	214378	77745	134386	134372	3029	2.25

Вибори Президента України 2010 року

Номер територіального виборчого округу	Кількість виборчих бюлетенів, одержаних окружними виборчими комісіями	Кількість бюлетенів виборчих		Кількість виборців, внесених до списку виборців на виборчих ділянках	Кількість невикористаних виборчих бюлетенів	Кількість виборців, які отримали виборчі бюлетені	Кількість виборців, які взяли участь у голосуванні	Кількість виборчих бюлетенів, визнаних недійсними	Кількість виборців, які не підтримали жодного кандидата на пост Президента України	Відсоток голосів виборців, які не підтримали жодного кандидата на пост Президента України, у відношенні до кількості виборців, які взяли участь у голосуванні
		(п. 2)	(п. 3.1)							
130	172688	172684	0	173553	61348	111336	111332	2237	2565	2.30
131	161024	160828	0	159937	55451	105377	105375	1933	2102	1.99
132	120824	120783	0	120359	43591	77191	77191	1378	1485	1.92
133	139992	139990	0	138773	51206	88784	88783	1868	1865	2.10
134	135708	135706	0	133801	51631	84075	84073	1535	1573	1.87
135	183908	183859	0	184160	62896	120962	120947	3443	2162	1.78
136	180420	180420	0	183442	62158	118261	118244	2771	2402	2.03
137	180144	180146	0	184001	69616	110530	110520	2377	2445	2.21
138	195456	195470	0	194379	68991	126479	126471	3177	2348	1.85
139	130100	129556	0	129522	49595	79961	79954	1806	1080	1.35
140	134864	134434	0	134458	53964	80470	80465	2169	955	1.18
141	166292	166199	0	164728	64084	102115	102109	2710	1638	1.60
142	198752	198752	278	199390	68178	130852	130852	3141	2219	1.69
143	163304	163307	0	161235	60052	103254	103252	2514	1384	1.34
144	157484	157268	0	156253	59553	97715	97708	2532	812	0.83
145	151660	150695	500	149396	61586	89608	89604	2406	1750	1.95
146	133968	133968	0	133686	49226	84742	84732	1525	3390	4.00
147	164576	164461	0	163417	58136	106325	106301	1852	3918	3.68
148	176052	176029	0	176964	63465	112564	112554	1667	3851	3.42

РОЗДІЛ 16. РЕЗУЛЬТАТИ ВИБОРІВ

Номер територіального виборчого округу	Кількість виборчих бюлетенів, отриманих округними виборчими комісіями	Кількість виборчих бюлетенів		Кількість виборців, внесених до списку виборців на виборчих дільницях	Кількість невикористаних виборчих бюлетенів	Кількість виборців, які отримали виборчі бюлетені	Кількість виборців, які взяли участь у голосуванні	Кількість виборчих бюлетенів, визнаних недійсними	Кількість виборців, які не підтримали жодного кандидата на пост Президента України	Відсоток голосів виборців, які не підтримали жодного кандидата на пост Президента України, у відношенні до кількості виборців, які взяли участь у голосуванні
		отриманих виборчими дільничними комісіями	виготовлених, як виборчих бюлетенів, з дозволу Центральної виборчої комісії безпосередньо виборчими дільничними комісіями							
	(п. 2)	(пп. 3.1)	(пп. 3.2)	(п. 4)	(п. 5)	(п. 6)	(п. 7)	(п. 8)	(п. 11)	(п. 12)
149	141904	141795	0	141686	42092	99703	99698	1959	2768	2.77
150	163452	163229	0	162475	51579	111650	111645	1734	3111	2.78
151	137976	137884	0	136835	46988	90896	90892	1402	2408	2.64
152	158096	157796	0	156689	54508	103288	103288	1540	3072	2.97
153	142996	142096	0	141033	47494	94602	94598	1466	2642	2.79
154	190876	190881	0	187358	62842	128039	128035	1682	3994	3.11
155	159704	159708	0	157514	45591	114117	114111	2536	2249	1.97
156	182356	182359	0	180294	49530	132829	132827	1948	2573	1.93
157	171868	171372	0	170446	43396	127976	127976	2448	2291	1.79
158	167804	167804	0	167185	47637	120167	120163	2189	2591	2.15
159	241060	241090	0	246304	78410	162679	162664	2621	5203	3.19
160	129148	129147	0	128957	43186	85960	85953	1487	1935	2.25
161	164920	164915	0	163298	61401	103514	103509	1818	2834	2.73
162	152324	152092	0	149685	58987	93105	93098	2004	2652	2.84
163	139968	139841	0	135262	46111	93730	93725	1303	2362	2.52
164	134580	134180	0	132324	45785	88395	88389	1529	2296	2.59
165	183252	183248	0	181599	61024	122224	122214	1706	3275	2.67
166	189484	189493	0	187596	50131	139362	139362	2353	2160	1.54
167	165896	165895	0	164806	36791	129104	129104	1609	1807	1.39

Вибори Президента України 2010 року

Номер територіального виборчого округу	Кількість виборчих бюлетенів окружними виборчими комісіями	Кількість виборчих бюлетенів		Кількість виборців, внесених до списку виборців на виборчих ділянках	Кількість невикористаних виборчих бюлетенів	Кількість виборців, які отримали виборчі бюлетені	Кількість виборців, які взяли участь у голосуванні	Кількість виборчих бюлетенів, визнаних недійсними	Кількість виборців, які не підтримали жодного кандидата на пост Президента України	Відсоток голосів виборців, які не підтримали жодного кандидата на пост Президента України, у відношенні до кількості виборців, які взяли участь у голосуванні
		(п. 3.1) окрежних ділянок виборчих комісій	(пп. 3.2) виготовлених, як випяток, з дозволу Центральної виборчої комісії безпосередньо ділянковими виборчими комісіями							
168	180528	180336	0	176926	39942	140394	140390	1670	1692	1.20
169	157740	157740	0	156549	42131	115609	115609	1431	1591	1.37
170	172748	172747	0	170239	59197	113549	113538	1571	2981	2.62
171	150888	150888	0	150485	52695	98193	98185	1491	2628	2.67
172	229940	229944	0	232045	79113	150831	150805	2508	3764	2.49
173	186276	186276	0	185479	70040	116236	116223	1794	2866	2.46
174	120296	120295	0	120792	41990	78305	78296	970	1925	2.45
175	114560	114559	0	116671	39679	74880	74880	1161	1896	2.53
176	167260	167168	0	167708	59776	107392	107385	1679	2801	2.60
177	164580	164580	0	163871	61287	103293	103292	1419	1921	1.85
178	151552	151548	0	150847	49084	102464	102461	1615	1382	1.34
179	162200	162132	0	161248	54097	108035	108033	1347	1935	1.79
180	152164	152164	0	151432	48436	103728	103715	1270	1758	1.69
181	155480	155484	0	155120	53296	102188	102186	1215	1783	1.74
182	129228	129203	0	128025	43244	85959	85955	1313	1682	1.95
183	177328	177336	0	178689	67165	110171	110166	1615	2345	2.12
184	155128	155108	0	156333	63848	91260	91247	1535	2614	2.86
185	187616	187605	0	189653	75572	112033	112024	1784	3206	2.86
186	149960	149430	0	149899	54514	94916	94911	1299	2322	2.44

РОЗДІЛ 16. РЕЗУЛЬТАТИ ВИБОРІВ

Номер територіального виборчого округу	Кількість виборчих бюлетенів, одержаних округними виборчими комісіями	Кількість виборчих бюлетенів			Кількість виборців, які отримали виборчі бюлетені	Кількість виборців, які взяли участь у голосуванні	Кількість виборчих бюлетенів, визаних недійсними	Кількість виборців, які не підтримали жодного кандидата на пост Президента України	Відсоток голосів виборців, які не підтримали жодного кандидата на пост Президента України, у відношенні до кількості виборців, які взяли участь у голосуванні	
		(п. 2)	(пп. 3.1) одержаних дільничними виборчими комісіями	(пп. 3.2) виготовлених, як випадковий виборчий центральної виборчої комісії безпосередньо дільничними виборчими комісіями						(п. 4) Кількість виборців, внесених до списку дільниць
187	159828	159780	0	160311	64806	94974	94971	1564	2094	2.20
188	113016	113016	0	111656	40115	72901	72900	1253	1680	2.30
189	118840	118840	0	117237	46462	72378	72378	1004	1183	1.63
190	200096	199101	0	203091	58529	140572	140561	2673	3406	2.42
191	129860	129628	0	128108	33454	96174	96174	1641	1428	1.48
192	143140	143140	0	142174	38471	104669	104669	2318	1770	1.69
193	169824	169824	0	169459	55309	114515	114514	2015	2329	2.03
194	142224	142228	0	142307	41599	100629	100629	2369	1614	1.60
195	145660	145662	0	145136	49312	96350	96349	2172	2041	2.11
196	136912	136487	0	136509	41325	95162	95160	2452	1729	1.81
197	182524	182522	0	182645	73552	108970	108959	1620	3208	2.94
198	120888	120887	0	121595	47762	73125	73121	1015	2318	3.17
199	130336	130332	0	129554	44550	85782	85772	1668	2053	2.39
200	167296	167296	0	166390	52763	114533	114527	2606	2492	2.17
201	135956	135956	0	137102	49846	86110	86107	1372	2439	2.83
202	164548	164552	0	163891	56181	108371	108371	1744	2396	2.21
203	160932	160939	0	160545	56413	104526	104408	1967	2566	2.45
204	186480	186477	0	187124	72650	113827	113823	2411	3008	2.64
205	193892	193744	0	193421	71993	121751	121750	2760	2389	1.96

Вибори Президента України 2010 року

Номер територіального виборчого округу	Кількість виборчих бюлетенів, одержаних окружними виборчими комісіями	Кількість виборчих бюлетенів		Кількість виборців, внесених до списку виборців на виборчих ділянках	Кількість невикористаних виборчих бюлетенів	Кількість виборців, які отримали виборчі бюлетені	Кількість виборців, які взяли участь у голосуванні	Кількість виборчих бюлетенів, визнаних недійсними	Кількість виборців, які не підтримали жодного кандидата на пост Президента України	Відсоток голосів виборців, які не підтримали жодного кандидата на пост Президента України, у відношенні до кількості виборців, які взяли участь у голосуванні
		одержаних ділянчними виборчими комісіями (пп. 3.1)	виготовлених, як випяток, з дозволу Центральної виборчої комісії безпосередньо ділянчними виборчими комісіями (пп. 3.2)							
206	145828	145808	0	145415	58358	87450	87449	2714	1313	1.50
207	176108	175912	0	176091	64351	111556	111546	2835	2186	1.95
208	229200	229200	0	229500	79654	149546	149533	2068	5297	3.54
209	120364	120236	0	119029	40874	79362	79360	1331	1807	2.27
210	120660	120614	0	119799	40547	80067	80062	1471	1460	1.82
211	154580	154570	0	155297	55209	99361	99356	1857	2206	2.22
212	148636	148636	0	147882	47593	101043	101042	1489	2426	2.40
213	135992	135948	0	134399	42702	93246	93246	1479	2007	2.15
214	169472	169474	0	170654	58629	110845	110829	1487	4397	3.96
215	266616	266613	0	265623	87405	179208	179201	2515	7234	4.03
216	286444	286444	0	285260	95900	190544	190543	2037	8270	4.34
217	274536	274540	0	270749	96619	177921	177905	2436	7075	3.97
218	233376	233376	0	232918	72786	160590	160565	2121	6613	4.11
219	94624	94624	0	93542	34025	60599	60594	811	2182	3.60
220	148892	148892	0	147113	51744	97148	97145	1242	3984	4.10
221	258572	258572	0	258545	86558	172014	171994	1964	7088	4.12
222	250152	250155	0	248191	88970	161185	161160	2161	6736	4.17
223	187316	187299	14	184894	66881	120433	120420	1583	4825	4.00
224	138124	138124	0	137530	46199	91927	91919	1285	2213	2.40

РОЗДІЛ 16. РЕЗУЛЬТАТИ ВИБОРІВ

Номер територіального виборчого округу	Кількість виборчих бюлетенів окружними виборчими комісіями	(п. 2)	Кількість виборчих бюлетенів, одержаних окружними виборчими комісіями	Кількість бюлетенів		(п. 4)	Кількість виборців, внесених до списку дільниць	(п. 5)	Кількість невикористаних виборчих бюлетенів	(п. 6)	Кількість виборців, які отримали виборчі бюлетені	(п. 7)	Кількість виборців, які взяли участь у голосуванні	(п. 8)	Кількість виборчих бюлетенів, визнаних недійсними	(п. 11)	Кількість виборців, які не підтримали жодного кандидата на пост Президента України	(п. 12)	Відсоток голосів виборців, які не підтримали жодного кандидата на пост Президента України, у відношенні до кількості виборців, які взяли участь у голосуванні
				(пп. 3.1)	(пп. 3.2)														
225		172732		172554	0	172408	60308	112246	112226	1768	2659	2.36							
Закардонний виборчий округ		415036		415035	0	428348	383003	32020	32015	335	621	1.93							
Усього:		37024776		37010927	1159	36968041	12420350	24591687	24588268	405765	542819	2.20							
		тридцять сім мільйонів двадцять чотири тисячі сімсот сімдесят шість		тридцять сім мільйонів дев'ять тисяч дев'ятсот двадцять сім	одна тисяча сто п'ятдесят дев'ять	тридцять шість мільйонів дев'ятсот шість тисяч сопко один	двадцять мільйонів чотири тисячі дев'ятсот триста п'ятдесят	двадцять чотири мільйони двадцять одна тисяча шістсот вісімдесят сім	двадцять чотири мільйони п'ятсот вісімдесят вісім тисяч двісті шістьдесят вісім	чотириста п'ять тисяч сімсот шістдесят п'ять	п'ятсот сорок дві тисячі вісімсот дев'ятдцять	два цілих двадцять сотих							

заявлені у пункті 9 протоколу Центральної виборчої комісії про результати голосування в день виборів Президента України

ВІДОМОСТІ,

№ виборчого округу	БОСЛОВСЬКА Іна Германівна	БРОДСЬКИЙ Михайло Юрійович	ГРИЦЕНКО Анатолій Степанович	КОСТЕНКО Юрій Іванович	ЛИТВИН Володимир Михайлович	МОРОЗ Олександр Олександрович	ПАБАТ Олександр Вікторович	ПРОВІСІХ Василь Васильович	РАТУШНЯК Сергій Миколайович	РЯБОКОНЬ Олег Васильович	СИМОНЕНКО Петро Миколайович	СУПРУН Людмила Павлівна	ТИМОШЕНКО Юлія Володимирівна	ТІПІКО Сергій Леонідович	ТЯГНИБОК Олег Ярославович	ЮЩЕНКО Віктор Андрійович	ЯНУКОВИЧ Віктор Федорович	ЯЦЕНЮК Арсеній Петрович	Сума кількості голосів виборців, поданих за кандидатів на пост Президента України у виборчому окрузі
1	1687	52	592	59	1175	99	228	96	51	23	4663	87	11592	16115	324	1166	62456	2656	103121
2	1351	23	525	32	934	98	173	72	44	13	3775	36	7028	12895	236	862	46879	2014	76990
3	1143	95	225	63	1319	122	174	119	72	15	3228	93	13072	7617	226	1514	66455	2852	98404
4	1022	46	731	42	1304	89	275	79	38	28	4234	315	12651	11761	333	1206	71258	2974	108386
5	1311	37	536	40	1057	77	549	72	56	16	4146	69	8472	10431	236	847	74455	2432	104839
6	1314	44	603	28	972	68	221	82	30	34	5630	57	11634	9255	189	1080	58607	2351	92199
7	2405	33	515	50	1796	126	311	97	60	28	4930	76	8870	13813	340	1100	49458	2717	86725
8	992	49	114	38	754	81	220	77	35	18	3020	69	12356	5202	162	1392	44507	1736	70822
9	864	46	232	81	1686	90	919	107	49	42	4730	195	11481	9031	244	1314	57091	2643	90845
10	1238	51	288	66	1131	75	355	86	40	27	5850	97	20327	11672	238	1941	69165	2774	115421
11	333	52	3162	266	2123	532	154	207	130	121	4160	176	54925	22278	2733	3534	16792	13505	125183
12	245	66	2633	208	1978	333	112	219	65	64	2672	201	48252	15060	1710	2347	12729	10629	99523
13	206	92	1037	420	2741	844	107	329	129	45	2907	211	59673	9368	1190	2949	15037	8306	105591
14	210	94	1090	517	2826	870	128	339	112	292	5050	227	48962	11089	1682	3251	20521	10687	107947
15	320	113	1135	775	2979	764	109	347	157	60	3994	220	59058	8473	1072	3301	15151	9623	107651
16	239	97	1146	711	3628	960	119	400	135	65	3037	233	57204	12599	1160	3899	17745	9707	113084

РОЗДІЛ 16. РЕЗУЛЬТАТИ ВИБОРІВ

Номер територіального виборчого округу	БОГОСЛОВСЬКА Інна Германівна	БРОДСЬКИЙ Михайло Юрійович	ГРИЦЕНКО Анатолій Степанович	КОСТЕНКО Юрій Іванович	ЛИТВИН Володимир Михайлович	МОРОЗ Олександр Олександрович	ПАБАТ Олександр Вікторович	ПРОТІВСІХ Василь Васильович	РАТУШНЯК Сергій Михайлович	РАБОКОНЬ Олег Васильович	СИМОНЕНКО Петро Михайлович	СУПРУН Людмила Павлівна	ТИМОШЕНКО Юлія Володимирівна	ТІПІКО Сергій Леонідович	ТЯГНИБОК Олег Ярославович	ЮЩЕНКО Віктор Андрійович	ЯНУКОВИЧ Віктор Федорович	ЯЦЕНЮК Арсеній Петрович	Сумарна кількість голосів виборців, поданих за кандидатів на пост Президента України у територіальному (закордонному) виборчому окрузі
17	248	77	933	539	2636	738	105	305	144	51	2799	192	48565	12695	881	3369	17685	14517	106479
18	239	148	598	498	4524	782	104	311	119	62	3525	610	45417	9270	973	3043	19448	8384	98055
19	151	67	1407	547	3493	569	64	184	84	46	1939	584	59673	10529	3863	4716	10695	6250	104861
20	144	108	799	671	6530	649	95	288	97	33	1692	1683	69483	10672	3980	5988	10539	6511	119962
21	167	70	897	672	6166	994	128	355	93	68	2327	1050	58985	11009	3317	4793	14399	6107	111597
22	119	33	2181	190	2529	265	79	124	60	27	2054	239	55316	18130	5560	4948	9566	8256	109676
23	163	120	549	1064	6368	649	95	327	131	74	5700	623	72048	9207	2752	6036	11121	4618	121645
24	267	25	1588	69	937	88	89	88	60	25	2610	78	9563	29472	642	973	30696	5540	82810
25	417	44	2001	93	1327	116	97	113	89	38	4051	64	12695	37478	784	1232	42732	7276	110647
26	313	34	1875	82	1207	113	83	106	93	28	2686	61	11056	32331	770	1401	27397	5642	85278
27	243	24	1446	65	884	97	67	64	75	18	2589	41	8742	27964	600	1049	27776	5010	76754
28	332	33	2179	88	1169	135	93	79	78	33	2900	74	13618	33418	747	1428	33449	6353	96206
29	287	30	1613	68	1002	103	90	97	71	22	2476	45	11078	28887	676	990	33580	5904	87019
30	622	40	2159	113	1755	198	102	170	72	48	5846	91	25021	19538	753	1311	51153	10717	119709
31	711	66	729	108	1673	134	176	167	51	32	7311	112	22538	21406	821	1394	53451	9238	120118
32	760	68	825	100	1852	138	161	162	87	44	7839	75	20112	24918	821	1554	57308	9952	126776
33	658	63	871	77	1608	136	131	167	94	30	7843	70	17868	22414	769	1365	52490	8482	115136
34	392	45	822	81	1381	178	97	130	54	21	4967	53	16505	14945	443	1107	40940	5640	87801

Вибори Президента України 2010 року

Номер територіального виборчого округу	БОГОСЛОВСЬКА Інна Германівна	БРодський Михайло Юрійович	ГРИЦЕНКО Анатолій Степанович	КОСТЕНКО Юрій Іванович	ЛИТВИН Володимир Михайлович	МОРОЗ Олександр Олександрович	ПАБАТ Олександр Вікторович	ПРОТІВСІХ Василь Васильович	РАТУШНЯК Сергій Миколайович	РАБОКОНЬ Олег Васильович	СИМОНЕНКО Петро Миколайович	СУПРУН Людмила Павлівна	ТИМОШЕНКО Юлія Володимирівна	ТІПІКО Сергій Леонідович	ТЯГНИБОК Олег Ярославович	ЮШЕНКО Віктор Андрійович	ЯНКОВИЧ Віктор Федорович	ЯЦЕНЮК Арсеній Петрович	Сумарна кількість голосів виборців, поданих за кандидатів на пост Президента України у територіальному (закордонному) виборчому окрузі
35	448	52	806	145	1723	148	60	138	69	37	6461	97	22235	23145	961	1591	45833	6648	110597
36	1014	77	1164	76	1872	181	137	187	78	38	7457	134	23409	25001	629	1387	62049	7997	132887
37	533	60	558	140	2051	226	115	200	57	35	6804	87	15930	11457	544	1450	55186	7057	102490
38	427	51	1300	118	2425	203	109	201	108	53	5425	145	13550	25448	800	1900	59374	7705	119342
39	491	53	601	91	1591	170	78	142	64	34	4544	79	13341	13715	392	1221	45733	4408	86748
40	334	39	999	93	1600	177	84	147	66	27	3461	65	13873	20734	505	1285	44980	6258	94727
41	750	31	307	14	475	98	43	52	36	12	3965	28	4144	8597	203	654	84722	2699	106830
42	1045	34	625	40	675	163	55	70	41	20	4232	49	6194	11643	311	937	68182	3095	97411
43	1004	27	474	31	632	112	43	68	35	20	4309	34	5070	9716	259	754	83236	3095	108919
44	1068	27	455	49	585	119	53	58	37	15	4299	52	5500	9257	243	730	95749	3340	121636
45	946	38	494	41	814	148	69	85	45	24	5203	31	6085	11825	288	944	96101	4016	127197
46	728	66	375	84	618	163	55	116	56	18	4360	59	4687	6171	214	997	94432	3485	116684
47	1102	47	437	35	635	107	78	69	45	16	3855	51	4325	6511	229	903	77129	3097	98671
48	866	30	593	59	570	151	87	98	48	18	4077	34	6506	11127	275	964	79417	3944	108864
49	580	45	414	97	669	154	45	68	39	15	5022	49	5612	7581	177	768	83150	2938	107423
50	974	45	310	104	983	142	32	85	46	20	7722	58	5537	9045	252	853	86499	3099	115806
51	924	42	343	30	736	90	39	48	34	13	3780	53	4097	7131	162	649	79799	3081	101051
52	839	56	189	33	520	73	40	58	34	28	3578	49	3824	5980	157	590	91754	2425	110227

РОЗДІЛ 16. РЕЗУЛЬТАТИ ВИБОРІВ

Номер територіального виборчого округу	БОГОСЛОВСЬКА Інна Германівна	БРОДСЬКИЙ Михайло Юрійович	ГРИЦЕНКО Анатолій Степанович	КОСТЕНКО Юрій Іванович	ЛИТВИН Володимир Михайлович	МОРОЗ Олександр Олександрович	ПАБАТ Олександр Вікторович	ПРОТІВСІХ Василь Васильович	РАТУШНЯК Сергій Михайлович	РАБОКОНЬ Олег Васильович	СИМОНЕНКО Петро Михайлович	СУПРУН Людмила Павлівна	ТИМОШЕНКО Юлія Володимирівна	ТІГІНКО Сергій Леонідович	ТЯГНІБОК Олег Ярославович	ЮЩЕНКО Віктор Андрійович	ЯНУКОВИЧ Віктор Федорович	ЯЦЕНЮК Арсеній Петрович	Сумарна кількість голосів виборців, поданих за кандидатів на пост Президента України у територіальному (закордонному) виборчому окрузі
53	483	27	146	58	610	64	39	52	19	14	3600	31	3646	4930	133	492	80822	1851	97017
54	288	40	162	19	437	127	23	40	22	13	4443	40	2922	5385	109	527	76576	1947	93120
55	427	20	191	19	464	64	35	42	36	13	4161	32	3262	7738	185	494	77039	2227	96449
56	439	15	120	17	279	44	27	52	17	11	2695	32	2437	4651	110	418	79685	1836	92885
57	741	25	274	26	496	74	46	76	35	21	3491	28	4578	8024	218	712	95171	2844	116880
58	2656	34	684	41	831	171	50	81	27	21	4779	32	5408	8870	269	915	87336	4137	116342
59	2982	32	950	54	1007	217	59	71	33	21	5718	28	6309	10620	355	1021	87839	4860	122176
60	676	49	552	24	764	112	52	99	18	20	6076	62	6934	7702	247	717	86223	3610	113937
61	1052	37	262	24	616	120	28	71	37	15	4461	43	5163	7911	169	741	83546	3326	107622
62	482	47	193	26	664	113	24	72	43	13	5687	85	3129	5634	141	709	80418	2479	99959
63	372	55	2171	229	6211	600	262	173	62	39	4815	190	43436	26306	1962	3205	30767	14713	135568
64	323	117	1141	375	5087	670	338	288	119	45	4214	346	43056	14500	1211	2921	27993	10108	112852
65	485	181	672	390	8872	688	87	363	109	48	5505	456	28728	12577	646	3820	38819	7178	109624
66	214	109	792	361	14611	844	807	305	104	46	3532	324	32713	12811	781	3782	26805	8269	107210
67	280	84	658	221	7705	655	102	225	93	56	3908	397	37583	14597	947	3153	22457	9073	102194
68	205	82	777	227	5803	649	115	203	80	46	2519	303	40082	12413	1316	2491	20916	8455	96682
69	250	82	2270	303	2610	755	93	206	5187	47	1176	142	29179	14535	1276	3617	20653	8081	90462
70	388	107	859	160	1998	871	66	231	1051	37	1027	106	18592	9375	782	4052	21839	8786	70327

Вибори Президента України 2010 року

Номер територіального виборчого округу	БОГОСЛОВСЬКА Інна Германівна	БРІДСЬКИЙ Михайло Юрійович	ГРИЦЕНКО Анатолій Степанович	КОСТЕНКО Юрій Іванович	ЛИТВИН Володимир Михайлович	МОРОЗ Олександр Олександрович	ПАБАТ Олександр Вікторович	ПРОТІВСІХ Василь Васильович	РАТУШНЯК Сергій Миколайович	РАБОКОНЬ Олег Васильович	СИМОНЕНКО Петро Миколайович	СУПРУН Людмила Павлівна	ТИМОШЕНКО Юлія Володимирівна	ТІПІКО Сергій Леонідович	ТЯГНИБОК Олег Ярославович	ЮЩЕНКО Віктор Андрійович	ЯНУКОВИЧ Віктор Федорович	ЯЦЕНЮК Арсеній Петрович	Сумарна кількість голосів виборців, поданих за кандидатів на пост Президента України у територіальному (закордонному) виборчому окрузі
71	214	82	914	331	4154	2485	57	345	3262	60	1201	215	27884	7417	946	5323	25609	8851	89350
72	200	111	1051	230	4969	1533	74	404	1313	38	811	146	21848	9968	1094	6857	30773	13146	94566
73	133	84	539	300	2129	1157	66	293	1745	53	901	181	27851	7470	922	8032	30991	6871	89718
74	209	136	849	174	1767	1758	82	237	1571	49	750	145	16533	5322	507	4229	30472	9307	74097
75	720	48	1186	91	1291	172	121	87	50	31	5850	127	16265	25487	705	1320	47505	6512	107568
76	1226	70	1139	78	1227	153	184	106	54	22	5367	102	17374	25617	748	1263	47414	6846	108990
77	1010	50	1135	99	1389	143	322	117	55	29	6279	96	18192	28705	785	1382	49389	7159	116336
78	657	27	929	53	809	136	142	78	41	22	3833	59	11103	18696	463	854	38917	4484	81303
79	950	56	398	87	1635	494	235	112	42	26	5794	56	10781	17129	489	1031	62856	5562	107733
80	1231	49	698	130	1588	285	666	149	50	52	6226	152	13952	18439	541	1194	68700	5509	119611
81	701	44	791	93	1049	392	272	102	71	12	4670	33	7657	15594	334	1135	71983	4632	109565
82	1323	81	617	84	1736	278	624	115	69	37	6673	77	11505	13366	375	1372	69633	4957	112922
83	671	68	533	88	1969	398	1183	172	60	70	6229	95	17117	15659	430	1256	57244	6087	109329
84	123	37	2959	304	1003	214	73	216	70	21	1667	492	43917	9788	9094	20738	8674	16913	116303
85	77	92	802	544	1212	347	34	315	69	20	565	1173	49752	3790	4824	27902	4903	16744	113165
86	48	101	896	396	1389	221	39	324	95	19	687	498	62984	5136	6330	35569	6560	19131	140423
87	70	64	1067	473	1294	156	47	335	72	30	416	525	49843	5134	6373	43134	5774	17495	132302
88	58	62	605	364	1046	224	27	298	64	18	258	771	31435	3466	3925	26239	4226	10099	83185

РОЗДІЛ 16. РЕЗУЛЬТАТИ ВИБОРІВ

Номер територіального виборчого округу	БОГОСЛОВСЬКА Інна Германівна	БРОДСЬКИЙ Михайло Юрійович	ГРИЦЕНКО Анатолій Степанович	КОСТЕНКО Юрій Іванович	ЛИТВИН Володимир Михайлович	МОРОЗ Олександр Олександрович	ПАБАТ Олександр Вікторович	ПРОТІВСІХ Василь Васильович	РАТУШНЯК Сергій Михайлович	РАБОКОНЬ Олег Васильович	СИМОНЕНКО Петро Михайлович	СУПРУН Людмила Павлівна	ТИМОШЕНКО Юлія Володимирівна	ТІГІНКО Сергій Леонідович	ТЯГНІБОК Олег Ярославович	ЮЩЕНКО Віктор Андрійович	ЯНУКОВИЧ Віктор Федорович	ЯЦЕНЮК Арсеній Петрович	Сумарна кількість голосів виборців, поданих за кандидатів на пост Президента України у територіальному (закордонному) виборчому окрузі
89	70	42	910	231	981	98	29	196	47	26	514	578	33093	3304	4202	15552	4799	16908	81580
90	59	75	540	326	1327	334	57	472	56	36	432	175	30796	3151	3598	25135	4660	9602	80831
91	314	66	1966	189	5779	514	116	200	86	54	3246	346	58547	21008	2735	2431	22811	11017	131425
92	141	47	1089	365	2479	372	78	164	51	28	1258	143	27927	9270	1034	1829	11721	6275	64271
93	110	85	667	166	2719	1141	70	250	86	41	1718	492	39579	9803	1082	2643	12078	7447	80177
94	121	59	704	224	3889	714	90	187	84	41	1545	286	37679	9532	1167	2633	12493	6735	78183
95	188	73	1534	192	2252	267	115	205	85	36	1825	225	43984	15530	1514	3271	14977	8570	94843
96	249	106	2721	386	3910	434	164	289	105	59	2097	192	51504	23321	2600	4622	18935	12799	124493
97	156	80	961	362	3133	417	113	229	96	51	1925	186	37654	13240	1038	3590	13390	8112	84733
98	285	77	1884	264	4630	400	170	280	115	57	2352	159	51740	23285	1702	3515	21397	11187	123499
99	198	93	1961	415	4988	708	178	343	142	50	3146	325	51067	20070	1911	4019	18223	10739	118576
100	240	56	1956	223	2887	444	150	183	69	32	3511	152	42338	26634	1161	1609	26912	7421	115978
101	158	79	715	188	5495	834	93	221	51	29	4396	161	32400	10257	510	1362	25282	4160	86391
102	171	66	868	263	4938	580	84	250	69	40	3556	924	35349	9413	615	1919	19578	6540	85223
103	290	54	1176	250	5204	656	141	192	71	47	5770	187	37249	13150	901	1748	30510	5321	102917
104	361	77	1113	156	4057	332	152	212	71	37	5562	179	28596	14361	772	1447	33806	6261	97552
105	543	35	567	42	624	124	61	100	29	23	4718	27	6624	18081	356	663	73081	3087	108785
106	514	32	640	35	617	137	56	83	21	25	5232	39	7617	17484	329	782	69854	2943	106440

Вибори Президента України 2010 року

Номер територіального виборчого округу	БОГСЛОВСЬКА Інна Германівна	БРДСЬКИЙ Михайло Юрійович	ГРИЦЕНКО Анатолій Степанович	КОСТЕНКО Юрій Іванович	ЛИТВИН Володимир Михайлович	МОРОЗ Олександр Олександрович	ПАБАТ Олександр Вікторович	ПРОТІВСІХ Василь Васильович	РАТУШНЯК Сергій Миколайович	РАБОКОНЬ Олег Васильович	СИМОНЕНКО Петро Миколайович	СУПРУН Людмила Павлівна	ТИМОШЕНКО Юлія Володимирівна	ТІПІКО Сергій Леонідович	ТЯГНИБОК Олег Ярославович	ЮЩЕНКО Віктор Андрійович	ЯНУКОВИЧ Віктор Федорович	ЯЦЕНЮК Арсеній Петрович	Сумарна кількість голосів на пост Президента України у виборців, поданих за кандидатами виборчого округу
107	357	17	264	27	416	100	56	67	35	21	4014	38	6754	8608	178	621	67244	2001	90818
108	582	69	478	38	767	133	64	133	54	25	5664	75	9140	15635	325	943	82586	2588	119299
109	283	52	153	28	691	268	45	83	39	14	5344	67	8144	7253	158	707	82984	2259	108572
110	415	30	226	30	573	104	44	79	29	25	5344	38	5070	6362	151	662	83300	2784	105266
111	258	37	257	38	484	87	42	108	53	11	4551	42	4430	6804	177	734	85025	2114	105252
112	363	53	243	31	646	55	37	97	51	15	5595	57	9622	10436	242	662	83072	2085	113362
113	440	21	437	44	696	94	52	67	20	11	4718	46	5597	9648	279	625	75166	3274	101235
114	369	81	273	103	1135	403	94	169	61	29	8112	66	8383	9559	214	974	82099	2768	114892
115	373	76	361	65	1189	287	120	207	73	32	8712	93	9664	8010	241	1006	81032	3351	114892
116	306	19	214	31	455	111	36	48	17	16	4703	33	4546	6425	160	635	68267	2099	88121
117	122	36	3512	135	831	274	59	100	53	20	1695	111	26917	8785	5890	35312	10488	11845	106185
118	72	23	2411	80	566	130	32	79	40	19	951	60	23655	6454	4478	25922	6895	9670	81537
119	98	42	2929	87	701	205	45	94	56	14	1363	69	19281	7381	4173	23643	8558	8626	77365
120	139	43	4098	155	1045	286	87	103	69	19	1482	133	37757	10190	8244	47411	9877	15682	136820
121	99	56	1858	308	1285	167	57	202	50	25	1008	278	60795	6100	8208	24843	6333	15776	127448
122	55	33	1651	195	749	55	44	123	35	27	254	130	34882	3257	6260	31558	3750	12814	95872
123	73	79	2876	455	1255	204	65	239	65	22	686	402	52539	4722	9140	37285	8812	14524	133443
124	87	45	2107	249	1079	129	39	154	55	15	324	671	46297	5142	7911	57751	6106	17690	145851

РОЗДІЛ 16. РЕЗУЛЬТАТИ ВИБОРІВ

Номер територіального виборчого округу	БОГОСЛОВСЬКА Інна Германівна	БРОДСЬКИЙ Михайло Юрійович	ГРИЦЕНКО Анатолій Степанович	КОСТЕНКО Юрій Іванович	ЛИТВИН Володимир Михайлович	МОРОЗ Олександр Олександрович	ПАБАТ Олександр Вікторович	ПРОТІВСІХ Василь Васильович	РАТУШНЯК Сергій Михайлович	РАБОКОНЬ Олег Васильович	СИМОНЕНКО Петро Михайлович	СУПРУН Людмила Павлівна	ТИМОШЕНКО Юлія Володимирівна	ТІГІНКО Сергій Леонідович	ТЯГНИБОК Олег Ярославович	ЮЩЕНКО Віктор Андрійович	ЯНУКОВИЧ Віктор Федорович	ЯЦЕНЮК Арсеній Петрович	Сумарна кількість голосів виборців, поданих за кандидатів на пост Президента України у територіальному (закордонному) виборчому окрузі
125	54	35	1993	185	542	131	38	138	68	21	346	117	43356	4029	6117	43677	3797	14073	118717
126	69	55	2036	527	1136	173	42	251	67	34	389	226	62465	4509	6354	37979	7634	11763	135709
127	86	39	2711	208	907	173	32	140	47	13	848	878	48931	4674	6583	36077	5744	14587	122678
128	88	63	2093	513	932	106	37	226	63	22	637	304	55104	5212	5653	52422	5752	15835	145062
129	708	55	1165	185	2325	191	240	163	70	37	6970	95	14061	23722	1007	1674	69444	7115	129227
130	522	48	876	109	2098	138	143	118	79	27	5619	70	11917	18195	874	1231	59118	5348	106530
131	289	93	549	238	3935	315	146	180	102	40	6670	112	15654	9887	555	1917	54203	6455	101340
132	264	77	440	228	2599	167	93	142	76	26	4592	80	10828	7842	379	1263	40567	4665	74328
133	256	79	458	203	2244	276	122	153	70	13	4327	101	14356	12592	516	1205	43474	4605	85050
134	271	57	573	135	3939	318	106	150	50	34	4087	81	14551	8471	452	1458	41434	4798	80965
135	417	40	1288	107	1451	154	101	66	45	14	3163	33	10321	37879	798	1736	53978	3751	115342
136	374	55	1050	81	1435	115	103	85	40	18	2460	49	11793	35961	748	1529	53297	3878	113071
137	386	47	1205	69	1865	114	119	88	51	30	2276	47	11290	35572	799	1950	45493	4297	105698
138	406	36	1224	85	1425	126	148	83	43	23	3022	54	11580	38847	878	1690	56859	4417	120946
139	161	58	840	122	4133	713	324	139	52	24	3318	108	12490	6477	251	1157	42489	4212	77068
140	184	75	768	276	5164	697	369	132	42	22	2639	118	12301	6897	360	2026	40954	4317	77341
141	263	61	917	103	4081	363	173	91	42	32	2637	64	11714	17320	599	1875	52781	4645	97761
142	401	51	960	110	2768	214	173	108	53	33	2440	70	12366	31467	778	1829	67154	4517	125492

Вибори Президента України 2010 року

Номер територіального виборчого округу	БОГСЛОВСЬКА Інна Германівна	БРІДСЬКИЙ Михайло Юрійович	ГРИЦЕНКО Анатолій Степанович	КОСТЕНКО Юрій Іванович	ЛИТВИН Володимир Михайлович	МОРОЗ Олександр Олександрович	ПАБАТ Олександр Вікторович	ПРОТІВСІХ Василь Васильович	РАТУШНЯК Сергій Миколайович	РАБОКОНЬ Олег Васильович	СИМОНЕНКО Петро Миколайович	СУПРУН Людмила Павлівна	ТИМОШЕНКО Юлія Володимирівна	ТІПІКО Сергій Леонідович	ТЯГНИБОК Олег Ярославович	ЮЩЕНКО Віктор Андрійович	ЯНУКОВИЧ Віктор Федорович	ЯЦЕНЮК Арсеній Петрович	Сумарна кількість голосів виборців, поданих за кандидатів на пост Президента України у територіальному (закордонному) виборчому окрузі
143	298	64	1226	96	2607	747	210	99	33	29	3070	72	7798	13397	312	1418	63407	4471	99354
144	244	67	432	151	3593	467	254	63	41	26	3032	57	5028	7789	234	1249	68695	2942	94364
145	399	63	1055	55	1612	290	330	126	32	31	2432	165	11429	13625	362	983	47977	4482	85448
146	282	52	1153	173	2058	490	503	162	71	36	3862	90	24104	14424	1123	2146	21688	7399	79816
147	372	87	1513	303	3081	722	658	236	104	44	4394	117	32454	17189	1296	3097	25040	9824	100531
148	417	40	1312	205	2367	226	338	131	61	35	4393	68	28184	17442	1155	2452	35083	13127	107036
149	253	95	1205	442	3836	1070	444	323	99	57	6650	178	35770	9785	1292	3685	20563	9224	94971
150	321	91	1133	641	6403	1353	565	422	120	38	6175	207	36011	11343	1363	4117	26744	9753	106800
151	312	48	681	220	3046	525	274	178	54	28	3961	107	27680	9726	820	2353	28909	8160	87082
152	250	89	707	495	5380	1192	537	360	101	52	5045	218	35120	9758	1330	3237	26953	7852	98676
153	232	89	943	366	3739	1439	585	336	126	50	4518	178	38098	8822	1400	3635	18144	7789	90489
154	160	33	2601	486	4066	487	113	194	62	32	2324	203	47846	23677	5240	6741	16366	11728	122359
155	126	75	954	970	7347	496	103	219	76	43	1661	273	51173	11868	3049	7585	15458	7850	109326
156	148	96	1570	1057	6300	623	120	338	115	46	1787	269	63985	11267	4367	12287	14256	9675	128306
157	285	108	1016	1271	14513	643	123	514	134	53	3251	232	56131	8200	1756	9471	18265	7271	123237
158	156	82	1214	672	11826	339	107	325	89	54	1961	273	54151	11571	2467	9319	13462	7315	115383
159	304	79	3009	220	3907	634	233	223	63	30	5739	239	66206	32524	1666	6304	20841	12619	154840
160	130	69	986	236	3933	715	104	204	77	34	4848	403	36012	11289	779	3676	12290	6746	82531

РОЗДІЛ 16. РЕЗУЛЬТАТИ ВИБОРІВ

Номер територіального виборчого округу	БОГОСЛОВСЬКА Інна Германівна	БРОДСЬКИЙ Михайло Юрійович	ГРИЦЕНКО Анатолій Степанович	КОСТЕНКО Юрій Іванович	ЛИТВИН Володимир Михайлович	МОРОЗ Олександр Олександрович	ПАБАТ Олександр Вікторович	ПРОТІВСІХ Василь Васильович	РАТУШНЯК Сергій Михайлович	РАБОКОНЬ Олег Васильович	СИМОНЕНКО Петро Михайлович	СУПРУН Людмила Павлівна	ТИМОШЕНКО Юлія Володимирівна	ТІГІНКО Сергій Леонідович	ТЯГНИБОК Олег Ярославович	ЮЩЕНКО Віктор Андрійович	ЯНУКОВИЧ Віктор Федорович	ЯЦЕНЮК Арсеній Петрович	Сумарна кількість голосів виборців, поданих за кандидатів на пост Президента України у територіальному (закордонному) виборчому окрузі
161	342	109	806	191	4657	904	103	258	94	39	11301	317	23316	14323	597	2471	33118	5911	98857
162	278	84	1563	205	4098	538	195	248	92	62	5884	423	31604	11939	550	3103	21292	6284	88442
163	120	85	1242	142	4760	670	214	293	92	30	4701	441	43678	7937	943	9104	10275	5333	90060
164	148	66	1337	194	3211	1140	96	193	91	46	5105	398	29963	12780	481	2630	19305	7380	84564
165	166	27	6378	218	1099	426	58	124	35	24	863	141	42971	9503	7794	23473	10047	13886	117233
166	159	82	1540	897	3226	951	62	280	83	54	853	315	52198	7958	5769	25636	21349	13437	134849
167	101	70	1832	524	1616	527	40	197	77	13	175	285	43494	4887	6949	43127	10332	11442	125688
168	80	59	1273	535	2290	397	66	216	73	23	688	340	51188	4663	6276	45012	11877	11972	137028
169	65	86	1161	753	1901	254	43	230	84	22	965	194	40846	4059	4871	33729	9929	13395	112587
170	690	40	1311	98	1404	308	193	94	74	41	5319	62	15077	30011	920	1845	45390	6109	108986
171	767	38	1100	102	1250	301	194	96	75	35	4127	55	11696	25663	776	1629	40705	5457	94066
172	999	56	1258	117	1759	500	364	121	82	47	7350	156	16189	37508	1076	2016	66252	8683	144533
173	845	41	917	113	1346	588	341	93	75	23	5428	207	12646	27637	734	1548	51888	7093	111563
174	524	29	604	55	814	216	131	64	63	20	3321	47	8020	17335	493	924	37937	4804	75401
175	527	23	573	88	791	278	191	56	43	33	3407	39	8702	17629	475	943	33633	4392	71823
176	679	52	778	109	1172	277	259	106	65	27	4639	75	13390	23863	724	1472	48356	6862	102905
177	462	51	933	145	2095	754	238	115	92	34	4733	323	12288	16742	586	1502	51287	7572	99952
178	515	54	599	75	1546	461	161	114	63	22	5321	308	8318	12942	335	1469	62250	4911	99464

Вибори Президента України 2010 року

Номер територіального виборчого округу	БОГСЛОВСЬКА Інна Германівна	БРодський Михайло Юрійович	ГРИЦЕНКО Анатолій Степанович	КОСТЕНКО Юрій Іванович	ЛИТВИН Володимир Михайлович	МОРОЗ Олександр Олександрович	ПАБАТ Олександр Вікторович	ПРОТІВСІХ Василь Васильович	РАТУШНЯК Сергій Миколайович	РАБОКОНЬ Олег Васильович	СИМОНЕНКО Петро Миколайович	СУПРУН Людмила Павлівна	ТИМОШЕНКО Юлія Володимирівна	ТІПІКО Сергій Леонідович	ТЯГНИБОК Олег Ярославович	ЮЩЕНКО Віктор Андрійович	ЯНУКОВИЧ Віктор Федорович	ЯЦЕНЮК Арсеній Петрович	Сумарна кількість голосів на пост Президента України у виборців, поданих за кандидатів територіальному (закордонному) виборчому округу
179	651	51	925	132	1467	487	279	150	74	36	6836	181	8885	11100	410	2024	66113	4950	104751
180	814	59	829	73	1248	440	289	128	43	28	4437	137	8512	11062	414	1209	64932	6033	100687
181	611	74	1016	100	1767	766	237	119	43	33	5961	262	10501	10381	379	1537	60271	5130	99188
182	340	54	918	140	2118	586	214	122	72	35	4111	187	10644	11012	384	1451	44604	5965	82957
183	530	47	767	100	1070	176	166	131	65	21	4161	210	10621	20926	655	1722	56600	8238	106206
184	337	55	1412	79	1913	203	88	115	55	38	5488	111	20816	17490	950	1429	30537	5982	87098
185	442	77	1740	102	2055	228	144	140	59	37	6274	149	23878	23555	1111	1816	38455	6772	107034
186	349	74	542	123	2337	250	95	162	71	24	7479	98	18580	13105	685	2225	38933	6158	91290
187	280	75	937	109	2337	179	115	163	76	28	7175	206	20454	12790	596	1529	38220	6044	91313
188	296	65	449	133	2018	260	112	132	52	31	7325	70	12030	9300	355	1676	31356	4307	69967
189	212	57	375	64	1603	144	64	104	45	33	7596	49	8321	7238	349	1407	39870	2660	70191
190	281	70	3428	273	3685	310	169	179	103	37	2933	193	53828	28464	3426	3549	17828	15726	134482
191	147	104	1071	415	7082	590	89	239	101	53	2762	204	42162	9159	1127	3226	14161	10413	93105
192	206	137	1121	526	4400	594	107	287	119	71	3072	266	43783	12557	1642	3502	14952	13239	100581
193	462	120	1370	1474	4307	527	131	336	102	54	3150	294	51160	13012	1870	4177	17588	10036	110170
194	227	98	817	897	5266	621	141	340	102	53	2717	374	40284	10270	1289	4012	16743	12395	96646
195	196	61	1467	360	3857	395	109	225	90	47	3134	265	34744	14133	2013	2904	16774	11362	92136
196	213	129	2144	812	5005	423	137	259	124	41	2980	508	33762	11308	1359	3124	15886	12765	90979

РОЗДІЛ 16. РЕЗУЛЬТАТИ ВИБОРІВ

Номер територіального виборчого округу	БОГОСЛОВСЬКА Інна Германівна	БРОДСЬКИЙ Михайло Юрійович	ГРИЦЕНКО Анатолій Степанович	КОСТЕНКО Юрій Іванович	ЛИТВИН Володимир Михайлович	МОРОЗ Олександр Олександрович	ПАБАТ Олександр Вікторович	ПРОТІВСІХ Василь Васильович	РАТУШНЯК Сергій Михайлович	РАБОКНЬ Олег Васильович	СИМОНЕНКО Петро Михайлович	СУПРУН Людмила Павлівна	ТИМОШЕНКО Юлія Володимирівна	ТІГІНКО Сергій Леонідович	ТЯГНІБОК Олег Ярославович	ЮЩЕНКО Віктор Андрійович	ЯНУКОВИЧ Віктор Федорович	ЯЦЕНЮК Арсеній Петрович	Сумарна кількість голосів виборців, поданих за кандидатів на пост Президента України у територіальному (закордонному) виборчому окрузі
197	262	95	3873	349	3151	731	182	199	100	30	3304	149	40997	20390	1732	2970	17621	7996	104131
198	205	54	2974	164	1909	446	113	108	66	24	2451	94	24024	14865	1380	1735	13993	5183	69788
199	188	78	2461	353	3046	750	75	256	89	41	2762	1155	38884	7973	851	3949	13872	5268	82051
200	304	88	2217	584	4527	1281	141	295	120	44	3810	199	52041	11957	1048	3361	20334	7078	109429
201	269	56	2329	299	4004	888	129	215	96	37	3701	146	31202	11477	1046	2958	17630	5814	82296
202	205	78	4436	429	4794	1077	100	330	92	52	3536	265	48576	9867	1134	5244	17160	6856	104231
203	187	98	1977	372	3959	957	85	238	121	38	3904	214	45066	11245	1443	3067	17661	9243	99875
204	228	52	1889	164	1561	426	61	148	51	21	2217	139	32221	16739	1917	5938	19874	24758	108404
205	213	99	902	341	3340	575	83	336	82	63	921	412	46038	7583	1483	14339	16929	22862	116601
206	228	118	498	293	2197	1105	63	177	70	43	1059	336	23616	6620	633	6031	26450	13885	83422
207	312	94	749	526	3062	1208	76	388	81	44	2097	460	38554	7545	1134	8108	19845	22242	106525
208	585	81	4910	390	3410	837	222	218	71	42	6869	263	44060	27836	1503	2625	36038	12209	142169
209	231	87	615	306	2572	497	94	203	72	35	4260	519	32508	10470	379	1434	18492	3448	76222
210	204	78	620	298	1910	468	74	177	53	25	2462	509	41437	8571	580	1748	14273	3644	77131
211	193	61	1129	281	3662	633	158	191	64	38	3707	237	49403	12111	733	2752	15006	4934	95293
212	222	101	2880	422	3580	1106	142	261	117	68	3761	308	52126	9768	1190	2436	12971	5668	97127
213	307	92	587	538	3826	931	119	353	100	39	5564	861	38045	11695	502	1871	20821	3509	89760
214	260	141	3890	316	2813	406	275	183	92	79	2946	187	38809	20568	2546	5035	16410	9989	104945

Вибори Президента України 2010 року

Номер територіального виборчого округу	БОГОСЛОВСЬКА Інна Германівна	БРДСЬКИЙ Михайло Юрійович	ГРИЦЕНКО Анатолій Степанович	КОСТЕНКО Юрій Іванович	ЛИТВИН Володимир Михайлович	МОРОЗ Олександр Олександрович	ПАБАТ Олександр Вікторович	ПРОТІВСІХ Василь Васильович	РАТУШНЯК Сергій Миколайович	РАБОКОНЬ Олег Васильович	СИМОНЕНКО Петро Миколайович	СУПРУН Людмила Павлівна	ТИМОШЕНКО Юлія Володимирівна	ТІПІКО Сергій Леонідович	ТЯГНИБОК Олег Ярославович	ЮЩЕНКО Віктор Андрійович	ЯНУКОВИЧ Віктор Федорович	ЯЦЕНЮК Арсеній Петрович	Сумарна кількість голосів виборців, поданих за кандидатів на пост Президента України у територіальному (закордонному) виборчому окрузі
215	348	156	5517	350	4375	429	289	293	139	87	3179	302	65191	37383	3239	6047	26781	15347	169452
216	444	152	5239	454	4723	397	311	344	135	77	3739	391	72425	35783	3564	6573	28877	16604	180232
217	378	153	5243	374	5078	598	329	264	135	102	5081	288	63670	32637	3163	6271	28608	16022	168394
218	308	150	4815	523	3738	405	237	266	124	74	3724	158	58565	29977	2999	6033	25896	13839	151831
219	132	51	2380	144	1386	239	98	90	76	58	2478	120	18236	11751	1127	3090	11535	4610	57601
220	194	95	2799	229	2314	346	145	140	75	75	2425	175	36697	17436	1934	3528	14319	8993	91919
221	348	141	5308	401	4005	444	468	248	142	95	4062	289	66257	30736	3526	6237	24402	15833	162942
222	409	161	5020	367	3739	425	227	305	134	101	4040	232	52156	32772	3118	5925	29511	13621	152263
223	281	136	4020	285	3798	384	174	226	134	78	4117	179	39311	22042	2419	5395	21300	9733	114012
224	2053	35	507	53	1449	320	196	91	57	33	8963	359	5984	13792	264	703	51796	1766	88421
225	2665	42	589	51	1577	252	352	98	38	33	11086	463	7336	17092	339	827	62727	2232	107799
Закордонний виборчий округ	114	34	868	34	404	80	43	58	75	41	297	28	7443	3574	1055	5044	9468	2399	31059

РОЗДІЛ 16. РЕЗУЛЬТАТИ ВИБОРІВ

Номер територіального виборчого округу	Усього	
БОГОСЛОВСЬКА Інна Германівна	102435	сто дві тисячі чотиреста тридцять п'ять
БРОДСЬКИЙ Михайло Юрійович	14991	чотирнадцять тисяч дев'ятсот дев'яносто один
ГРИЦЕНКО Анатолій Степанович	296412	двісті дев'яносто шість тисяч чотиреста дванадцять
КОСТЕНКО Юрій Іванович	54376	п'ятдесят чотири тисячі триста сімдесят шість
ЛИТВИН Володимир Михайлович	578883	п'ятсот сімдесят вісім тисяч вісімсот п'ятдесят три
МОРОЗ Олександр Олександрович	95169	дев'яносто п'ять тисяч сто шістдесят дев'ять
ПАБАТ Олександр Вікторович	35474	тридцять п'ять тисяч чотиреста сімдесят чотири
ПРОТІВСІХ Василь Васильович	40352	сорок тисяч триста п'ятдесят два
РАТУШНЯК Сергій Михайлович	29795	двадцять дев'ять тисяч сімсот дев'яносто п'ять
РАБОКОНЬ Олег Васильович	8334	вісім тисяч триста тридцять чотири
СИМОНЕНКО Петро Михайлович	872877	вісімсот сімдесят дві тисячі вісімсот сімдесят сім
СУПРУН Людмила Павлівна	47349	сорок сім тисяч триста сорок дев'ять
ТИМОШЕНКО Юлія Володимирівна	6159810	шість мільйонів сто п'ятдесят дев'ять тисяч вісімсот дев'ять
ТІПІКО Сергій Леонідович	3211198	три мільйони двісті одинадцять тисяч сто дев'яносто вісім
ТЯГНИБОК Олег Ярославович	352282	триста п'ятдесят дві тисячі двісті вісімдесят два
ЮЩЕНКО Віктор Андрійович	1341534	один мільйон триста сорок одна тисяча п'ятсот тридцять чотири
ЯНУКОВИЧ Віктор Федорович	8686642	вісім мільйонів шістьсот вісімдесят шість тисяч шістьсот сорок два
ЯЦЕНЮК Арсеній Петрович	1711737	один мільйон сімсот одинадцять тисяч сімсот тридцять сім
Сумарна кількість голосів виборців, поданих за кандидатів на пост Президента України у територіальному (закордонному) виборчому окрузі	23639650	двадцять три мільйони шістьсот тридцять дев'ять тисяч шістьсот п'ятдесят

зазначені у пункті 10 протоколу Центральної виборчої комісії про результати голосування в день виборів Президента України

ВІДОМОСТІ,

Номер територіального виборчого округу	БОГОСЛОВСЬКА Іліна Германівна	БРІДСЬКИЙ Михайло Юрійович	ГРИЦЕНКО Анатолій Степанович	КОСТЕНКО Юрій Іванович	ЛИТВИН Володимир Михайлович	МОРОЗ Олександр Олександрович	ПАБАТ Олександр Вікторович	ПРОТІВСІХ Василь Васильович	РАТУШНЯК Сергій Михайлович	РЯБОКОНЬ Олег Васильович	СИМОНЕНКО Петро Михайлович	СУПРУН Людмила Павлівна	ТИМОШЕНКО Юлія Володимирівна	ТІПІКО Сергій Леонідович	ТЯГНИБОК Олег Ярославович	ЮЩЕНКО Віктор Андрійович	ЯНУКОВИЧ Віктор Федорович	ЯЦЕНЮК Арсеній Петрович
1	1.57	0.04	0.55	0.05	1.09	0.09	0.21	0.08	0.04	0.02	4.34	0.08	10.79	15.00	0.30	1.08	58.15	2.47
2	1.67	0.02	0.65	0.03	1.15	0.12	0.21	0.08	0.05	0.01	4.68	0.04	8.72	16.00	0.29	1.06	58.18	2.49
3	1.12	0.09	0.22	0.06	1.29	0.12	0.17	0.11	0.07	0.01	3.18	0.09	12.88	7.50	0.22	1.49	65.48	2.81
4	0.91	0.04	0.65	0.03	1.16	0.07	0.24	0.07	0.03	0.02	3.78	0.28	11.32	10.52	0.29	1.07	63.76	2.66
5	1.21	0.03	0.49	0.03	0.97	0.07	0.50	0.06	0.05	0.01	3.84	0.06	7.85	9.67	0.21	0.78	69.02	2.25
6	1.38	0.04	0.63	0.02	1.02	0.07	0.23	0.08	0.03	0.03	5.91	0.05	12.22	9.72	0.19	1.13	61.56	2.46
7	2.64	0.03	0.56	0.05	1.97	0.13	0.34	0.10	0.06	0.03	5.41	0.08	9.74	15.18	0.37	1.20	54.36	2.98
8	1.35	0.06	0.15	0.05	1.03	0.11	0.30	0.10	0.04	0.02	4.13	0.09	16.90	7.11	0.22	1.90	60.87	2.37
9	0.91	0.04	0.24	0.08	1.79	0.09	0.97	0.11	0.05	0.04	5.03	0.20	12.21	9.60	0.25	1.39	60.72	2.81
10	1.03	0.04	0.24	0.05	0.94	0.06	0.29	0.07	0.03	0.02	4.89	0.08	17.00	9.76	0.19	1.62	57.85	2.32
11	0.25	0.03	2.40	0.20	1.61	0.40	0.11	0.15	0.09	0.09	3.16	0.13	41.72	16.92	2.07	2.68	12.75	10.25
12	0.23	0.06	2.52	0.19	1.89	0.31	0.10	0.21	0.06	0.06	2.56	0.19	46.30	14.45	1.64	2.25	12.21	10.20
13	0.18	0.08	0.94	0.38	2.48	0.76	0.09	0.29	0.11	0.04	2.63	0.19	54.10	8.49	1.07	2.67	13.63	7.53
14	0.18	0.08	0.97	0.46	2.51	0.77	0.11	0.30	0.09	0.26	4.50	0.20	43.63	9.88	1.49	2.89	18.28	9.52
15	0.28	0.10	1.01	0.69	2.66	0.68	0.09	0.31	0.14	0.05	3.57	0.19	52.91	7.59	0.96	2.95	13.57	8.62
16	0.20	0.08	0.97	0.60	3.09	0.81	0.10	0.34	0.11	0.05	2.58	0.19	48.77	10.74	0.98	3.32	15.13	8.27
17	0.22	0.06	0.84	0.48	2.38	0.66	0.09	0.27	0.13	0.04	2.53	0.17	43.94	11.48	0.79	3.04	16.00	13.13

РОЗДІЛ 16. РЕЗУЛЬТАТИ ВИБОРІВ

Номер територіального виборчого округу	БОГОСЛОВСЬКА Іліна Германівна	БРОДСЬКИЙ Михайло Юрійович	ГРИЦЕНКО Анатолій Степанович	КОСТЕНКО Юрій Іванович	ЛИТВИН Володимир Михайлович	МОРОЗ Олександр Олександрович	ПАБАТ Олександр Вікторович	ПРОТІВСІХ Василь Васильович	РАТУШНЯК Сергій Миколайович	РЯБКОНЬ Олег Васильович	СИМОНЕНКО Петро Миколайович	СУПРУН Людмила Павлівна	ТИМОШЕНКО Юлія Володимирівна	ТІПІКО Сергій Леонідович	ТАГНІБОК Олег Ярославович	ЮЩЕНКО Віктор Андрійович	ЯНУКОВИЧ Віктор Федорович	ЯЦЕНЮК Арсеній Петрович
18	0.23	0.14	0.58	0.48	4.43	0.76	0.10	0.30	0.11	0.06	3.45	0.59	44.51	9.08	0.95	2.98	19.06	8.21
19	0.13	0.06	1.29	0.50	3.22	0.52	0.05	0.16	0.07	0.04	1.78	0.53	55.01	9.70	3.56	4.34	9.86	5.76
20	0.11	0.08	0.64	0.54	5.30	0.52	0.07	0.23	0.07	0.02	1.37	1.36	56.40	8.66	3.23	4.86	8.55	5.28
21	0.14	0.06	0.77	0.57	5.32	0.85	0.11	0.30	0.08	0.05	2.00	0.90	50.89	9.49	2.86	4.13	12.42	5.26
22	0.10	0.02	1.91	0.16	2.21	0.23	0.06	0.10	0.05	0.02	1.79	0.20	48.44	15.87	4.86	4.33	8.37	7.23
23	0.13	0.09	0.43	0.85	5.10	0.51	0.07	0.26	0.10	0.05	4.56	0.49	57.71	7.37	2.20	4.83	8.90	3.69
24	0.30	0.02	1.84	0.07	1.08	0.10	0.10	0.10	0.06	0.02	3.02	0.09	11.08	34.14	0.74	1.12	35.56	6.41
25	0.35	0.03	1.72	0.08	1.14	0.09	0.08	0.09	0.07	0.03	3.49	0.05	10.94	32.30	0.67	1.06	36.83	6.27
26	0.35	0.03	2.10	0.09	1.35	0.12	0.09	0.11	0.10	0.03	3.01	0.06	12.42	36.34	0.86	1.57	30.79	6.34
27	0.30	0.03	1.81	0.08	1.11	0.12	0.08	0.08	0.09	0.02	3.25	0.05	10.99	35.17	0.75	1.31	34.93	6.30
28	0.32	0.03	2.16	0.08	1.16	0.13	0.09	0.07	0.07	0.03	2.88	0.07	13.52	33.19	0.74	1.41	33.22	6.30
29	0.31	0.03	1.77	0.07	1.10	0.11	0.09	0.10	0.07	0.02	2.72	0.04	12.18	31.77	0.74	1.08	36.93	6.49
30	0.49	0.03	1.70	0.08	1.38	0.15	0.08	0.13	0.05	0.03	4.61	0.07	19.75	15.42	0.59	1.03	40.38	8.46
31	0.56	0.05	0.57	0.08	1.32	0.10	0.13	0.13	0.04	0.02	5.78	0.08	17.82	16.93	0.64	1.10	42.27	7.30
32	0.57	0.05	0.62	0.07	1.39	0.10	0.12	0.12	0.06	0.03	5.89	0.05	15.12	18.74	0.61	1.16	43.11	7.48
33	0.54	0.05	0.72	0.06	1.33	0.11	0.10	0.13	0.07	0.02	6.49	0.05	14.80	18.57	0.63	1.13	43.49	7.02
34	0.42	0.04	0.89	0.08	1.50	0.19	0.10	0.14	0.05	0.02	5.42	0.05	18.03	16.32	0.48	1.20	44.72	6.16
35	0.38	0.04	0.69	0.12	1.48	0.12	0.05	0.11	0.05	0.03	5.58	0.08	19.20	19.99	0.83	1.37	39.58	5.74
36	0.73	0.05	0.84	0.05	1.35	0.13	0.09	0.13	0.05	0.02	5.39	0.09	16.94	18.09	0.45	1.00	44.91	5.78
37	0.49	0.05	0.52	0.13	1.91	0.21	0.10	0.18	0.05	0.03	6.36	0.08	14.89	10.70	0.50	1.35	51.58	6.59

Вибори Президента України 2010 року

Номер територіального виборчого округу	БОГОСЛОВСЬКА Інна Германіяна	БРОДСЬКИЙ Михайло Юрійович	ГРИЦЕНКО Анатолій Степанович	КОСТЕНКО Юрій Іванович	ЛИТВИН Володимир Михайлович	МОРОЗ Олександр Олександрович	ПАБАТ Олександр Вікторович	ПРОТИВІСІХ Василь Васильович	РАТУШНЯК Сергій Михайлович	РЯБОКОНЬ Олег Васильович	СИМОНЕНКО Петро Михайлович	СУПРУН Людмила Павліана	ТИМОШЕНКО Юлія Володимирівна	ТІПІКО Сергій Леонідович	ТЯГИБОК Олег Ярославович	ЮЩЕНКО Віктор Андрійович	ЯНУКОВИЧ Віктор Федорович	ЯЦЕНЮК Арсеній Петрович
38	0.34	0.04	1.05	0.09	1.96	0.16	0.08	0.16	0.08	0.04	4.38	0.11	10.96	20.58	0.64	1.53	48.03	6.23
39	0.54	0.05	0.66	0.10	1.76	0.18	0.08	0.15	0.07	0.03	5.04	0.08	14.82	15.24	0.43	1.35	50.82	4.89
40	0.33	0.03	1.01	0.09	1.62	0.17	0.08	0.14	0.06	0.02	3.51	0.06	14.10	21.07	0.51	1.30	45.72	6.36
41	0.68	0.02	0.28	0.01	0.43	0.08	0.03	0.04	0.03	0.01	3.62	0.02	3.78	7.85	0.18	0.59	77.45	2.46
42	1.03	0.03	0.61	0.03	0.66	0.16	0.05	0.06	0.04	0.01	4.19	0.04	6.14	11.54	0.30	0.92	67.61	3.06
43	0.89	0.02	0.42	0.02	0.56	0.10	0.03	0.06	0.03	0.01	3.85	0.03	4.53	8.68	0.23	0.67	74.39	2.76
44	0.85	0.02	0.36	0.03	0.46	0.09	0.04	0.04	0.02	0.01	3.42	0.04	4.38	7.37	0.19	0.58	76.27	2.66
45	0.72	0.02	0.37	0.03	0.62	0.11	0.05	0.06	0.03	0.01	3.98	0.02	4.65	9.04	0.22	0.72	73.53	3.07
46	0.60	0.05	0.31	0.07	0.51	0.13	0.04	0.09	0.04	0.01	3.64	0.04	3.91	5.15	0.17	0.83	78.91	2.91
47	1.08	0.04	0.43	0.03	0.62	0.10	0.07	0.06	0.04	0.01	3.79	0.05	4.25	6.41	0.22	0.88	75.96	3.05
48	0.77	0.02	0.52	0.05	0.50	0.13	0.07	0.08	0.04	0.01	3.63	0.03	5.80	9.92	0.24	0.86	70.87	3.51
49	0.52	0.04	0.37	0.08	0.60	0.13	0.04	0.06	0.03	0.01	4.55	0.04	5.09	6.88	0.16	0.69	75.49	2.66
50	0.82	0.03	0.26	0.08	0.83	0.12	0.02	0.07	0.03	0.01	6.52	0.04	4.68	7.64	0.21	0.72	73.12	2.61
51	0.89	0.04	0.33	0.02	0.71	0.08	0.03	0.04	0.03	0.01	3.65	0.05	3.96	6.89	0.15	0.62	77.20	2.98
52	0.74	0.04	0.16	0.02	0.46	0.06	0.03	0.05	0.03	0.02	3.17	0.04	3.39	5.30	0.13	0.52	81.41	2.15
53	0.48	0.02	0.14	0.05	0.61	0.06	0.03	0.05	0.01	0.01	3.61	0.03	3.66	4.94	0.13	0.49	81.14	1.85
54	0.30	0.04	0.17	0.02	0.46	0.13	0.02	0.04	0.02	0.01	4.69	0.04	3.08	5.68	0.11	0.55	80.84	2.05
55	0.43	0.02	0.19	0.01	0.47	0.06	0.03	0.04	0.03	0.01	4.21	0.03	3.30	7.84	0.18	0.50	78.06	2.25
56	0.46	0.01	0.12	0.01	0.29	0.04	0.02	0.05	0.01	0.01	2.84	0.03	2.57	4.91	0.11	0.44	84.17	1.93
57	0.61	0.02	0.22	0.02	0.41	0.06	0.03	0.06	0.02	0.01	2.90	0.02	3.81	6.68	0.18	0.59	79.26	2.36

РОЗДІЛ 16. РЕЗУЛЬТАТИ ВИБОРІВ

Номер територіального виборчого округу	БОГОСЛОВСЬКА Іна Германівна	БРОДСЬКИЙ Михайло Юрійович	ГРИЦЕНКО Анатолій Степанович	КОСТЕНКО Юрій Іванович	ЛИТВИН Володимир Михайлович	МОРОЗ Олександр Олександрович	ПАБАТ Олександр Вікторович	ПРОТІВСІХ Василь Васильович	РАТУШНЯК Сергій Миколайович	РЯБОКОНЬ Олег Васильович	СИМОНЕНКО Петро Миколайович	СУПРУН Людмила Павлівна	ТИМОШЕНКО Юлія Володимирівна	ТІПКО Сергій Леонідович	ТЯГИБОК Олег Ярославович	ЮЩЕНКО Віктор Андрійович	ЯНУКОВИЧ Віктор Федорович	ЯЦЕНЮК Арсеній Петрович
58	2.21	0.02	0.56	0.03	0.69	0.14	0.04	0.06	0.02	0.01	3.97	0.02	4.49	7.38	0.22	0.76	72.67	3.44
59	2.37	0.02	0.75	0.04	0.80	0.17	0.04	0.05	0.02	0.01	4.54	0.02	5.01	8.44	0.28	0.81	69.81	3.86
60	0.57	0.04	0.47	0.02	0.65	0.09	0.04	0.08	0.01	0.01	5.19	0.05	5.92	6.58	0.21	0.61	73.68	3.08
61	0.95	0.03	0.23	0.02	0.55	0.10	0.02	0.06	0.03	0.01	4.03	0.03	4.67	7.15	0.15	0.67	75.60	3.00
62	0.47	0.04	0.18	0.02	0.65	0.11	0.02	0.07	0.04	0.01	5.59	0.08	3.07	5.54	0.13	0.69	79.10	2.43
63	0.26	0.03	1.52	0.16	4.36	0.42	0.18	0.12	0.04	0.02	3.38	0.13	30.54	18.50	1.37	2.25	21.63	10.34
64	0.27	0.09	0.96	0.31	4.32	0.56	0.28	0.24	0.10	0.03	3.57	0.29	36.57	12.31	1.02	2.48	23.78	8.58
65	0.42	0.15	0.58	0.34	7.78	0.60	0.07	0.31	0.09	0.04	4.82	0.40	25.20	11.03	0.56	3.35	34.05	6.29
66	0.19	0.09	0.71	0.32	13.19	0.76	0.72	0.27	0.09	0.04	3.19	0.29	29.54	11.57	0.70	3.41	24.21	7.46
67	0.26	0.07	0.62	0.20	7.27	0.61	0.09	0.21	0.08	0.05	3.69	0.37	35.48	13.78	0.89	2.97	21.20	8.56
68	0.20	0.08	0.77	0.22	5.76	0.64	0.11	0.20	0.07	0.04	2.50	0.30	39.82	12.33	1.30	2.47	20.78	8.40
69	0.25	0.08	2.34	0.31	2.70	0.78	0.09	0.21	5.36	0.04	1.21	0.14	30.18	15.03	1.32	3.74	21.36	8.35
70	0.51	0.14	1.14	0.21	2.65	1.15	0.08	0.30	1.39	0.04	1.36	0.14	24.71	12.46	1.03	5.38	29.03	11.68
71	0.22	0.08	0.97	0.35	4.41	2.63	0.06	0.36	3.46	0.06	1.27	0.22	29.61	7.87	1.00	5.65	27.20	9.40
72	0.19	0.11	1.04	0.22	4.93	1.52	0.07	0.40	1.30	0.03	0.80	0.14	21.69	9.89	1.08	6.80	30.55	13.05
73	0.14	0.08	0.56	0.31	2.24	1.22	0.06	0.30	1.84	0.05	0.95	0.19	29.41	7.89	0.97	8.48	32.73	7.25
74	0.26	0.17	1.07	0.21	2.22	2.21	0.10	0.29	1.98	0.06	0.94	0.18	20.84	6.70	0.63	5.33	38.41	11.73
75	0.63	0.04	1.05	0.08	1.14	0.15	0.10	0.07	0.04	0.02	5.19	0.11	14.44	22.63	0.62	1.17	42.19	5.78
76	1.08	0.06	1.00	0.06	1.08	0.13	0.16	0.09	0.04	0.01	4.72	0.08	15.30	22.57	0.65	1.11	41.77	6.03
77	0.83	0.04	0.93	0.08	1.14	0.11	0.26	0.09	0.04	0.02	5.17	0.07	14.97	23.63	0.64	1.13	40.66	5.89

Вибори Президента України 2010 року

Номер територіального виборчого округу	БОГОСЛОВСЬКА Інна Германіяна	БРОДСЬКИЙ Михайло Юрійович	ГРИЦЕНКО Анатолій Степанович	КОСТЕНКО Юрій Іванович	ЛИТВИН Володимир Михайлович	МОРОЗ Олександр Олександрович	ПАБАТ Олександр Вікторович	ПРОТИВСІХ Василь Васильович	РАТУШНЯК Сергій Михайлович	РЯБОКОНЬ Олег Васильович	СИМОНЕНКО Петро Михайлович	СУПРУН Людмила Павліана	ТИМОШЕНКО Юлія Володимирівна	ТІПКО Сергій Леонідович	ТЯГИБОК Олег Ярославович	ЮЩЕНКО Віктор Андрійович	ЯНУКОВИЧ Віктор Федорович	ЯЦЕНЮК Арсеній Петрович
78	0.77	0.03	1.09	0.06	0.95	0.16	0.16	0.09	0.04	0.02	4.51	0.06	13.09	22.04	0.54	1.00	45.88	5.28
79	0.85	0.05	0.35	0.07	1.47	0.44	0.21	0.10	0.03	0.02	5.21	0.05	9.71	15.43	0.44	0.92	56.62	5.01
80	0.99	0.03	0.56	0.10	1.28	0.23	0.53	0.12	0.04	0.04	5.02	0.12	11.26	14.88	0.43	0.96	55.46	4.44
81	0.62	0.03	0.70	0.08	0.93	0.34	0.24	0.09	0.06	0.01	4.14	0.02	6.79	13.84	0.29	1.00	63.88	4.11
82	1.13	0.06	0.52	0.07	1.48	0.23	0.53	0.09	0.05	0.03	5.70	0.06	9.83	11.42	0.32	1.17	59.52	4.23
83	0.59	0.05	0.46	0.07	1.73	0.35	1.04	0.15	0.05	0.06	5.48	0.08	15.06	13.77	0.37	1.10	50.36	5.35
84	0.10	0.03	2.43	0.24	0.82	0.17	0.06	0.17	0.05	0.01	1.37	0.40	36.10	8.04	7.47	17.05	7.13	13.90
85	0.06	0.07	0.68	0.46	1.03	0.29	0.02	0.27	0.05	0.01	0.48	1.00	42.66	3.24	4.13	23.92	4.20	14.35
86	0.03	0.06	0.61	0.27	0.95	0.15	0.02	0.22	0.06	0.01	0.47	0.34	43.50	3.54	4.37	24.56	4.53	13.21
87	0.05	0.04	0.78	0.34	0.94	0.11	0.03	0.24	0.05	0.02	0.30	0.38	36.47	3.75	4.66	31.56	4.22	12.80
88	0.06	0.07	0.70	0.42	1.21	0.26	0.03	0.34	0.07	0.02	0.29	0.89	36.54	4.02	4.56	30.50	4.91	11.74
89	0.08	0.04	1.07	0.27	1.15	0.11	0.03	0.23	0.05	0.03	0.60	0.68	39.08	3.90	4.96	18.36	5.66	19.96
90	0.07	0.08	0.64	0.38	1.58	0.39	0.06	0.56	0.06	0.04	0.51	0.20	36.74	3.76	4.29	29.99	5.56	11.45
91	0.22	0.04	1.43	0.13	4.20	0.37	0.08	0.14	0.06	0.03	2.36	0.25	42.64	15.30	1.99	1.77	16.61	8.02
92	0.20	0.06	1.61	0.53	3.66	0.55	0.11	0.24	0.07	0.04	1.86	0.21	41.30	13.71	1.52	2.70	17.33	9.28
93	0.13	0.10	0.79	0.19	3.25	1.36	0.08	0.29	0.10	0.04	2.05	0.58	47.41	11.74	1.29	3.16	14.47	8.92
94	0.14	0.07	0.86	0.27	4.77	0.87	0.11	0.22	0.10	0.05	1.89	0.35	46.24	11.69	1.43	3.23	15.33	8.26
95	0.18	0.07	1.54	0.19	2.26	0.26	0.11	0.20	0.08	0.03	1.83	0.22	44.16	15.59	1.52	3.28	15.03	8.60
96	0.18	0.08	2.05	0.29	2.95	0.32	0.12	0.21	0.07	0.04	1.58	0.14	38.98	17.65	1.96	3.49	14.33	9.68
97	0.17	0.08	1.08	0.40	3.52	0.46	0.12	0.25	0.10	0.05	2.16	0.20	42.32	14.88	1.16	4.03	15.04	9.11

РОЗДІЛ 16. РЕЗУЛЬТАТИ ВИБОРІВ

Номер територіального виборчого округу	БОГОСЛОВСЬКА Інна Германівна	БРОДСЬКИЙ Михайло Юрійович	ГРИЦЕНКО Анатолій Степанович	КОСТЕНКО Юрій Іванович	ЛИТВИН Володимир Михайлович	МОРОЗ Олександр Олександрович	ПАБАТ Олександр Вікторович	ПРОТІВСІХ Василь Васильович	РАТУШНЯК Сергій Миколайович	РЯБОКОНЬ Олег Васильович	СИМОНЕНКО Петро Миколайович	СУПРУН Людмила Павлівна	ТИМОШЕНКО Юлія Володимирівна	ТІПІЦКО Сергій Леонідович	ТАГНІБОК Олег Ярославович	ЮЩЕНКО Віктор Андрійович	ЯНУКОВИЧ Віктор Федорович	ЯЦЕНЮК Арсеній Петрович
98	0.21	0.05	1.45	0.20	3.56	0.30	0.13	0.21	0.08	0.04	1.81	0.12	39.87	17.94	1.31	2.70	16.48	8.62
99	0.15	0.07	1.57	0.33	4.00	0.56	0.14	0.27	0.11	0.04	2.52	0.26	40.99	16.11	1.53	3.22	14.62	8.62
100	0.19	0.04	1.60	0.18	2.37	0.36	0.12	0.15	0.05	0.02	2.88	0.12	34.83	21.91	0.95	1.32	22.13	6.10
101	0.17	0.08	0.79	0.20	6.12	0.92	0.10	0.24	0.05	0.03	4.90	0.17	36.12	11.43	0.56	1.51	28.19	4.63
102	0.19	0.07	0.97	0.29	5.57	0.65	0.09	0.28	0.07	0.04	4.01	1.04	39.88	10.62	0.69	2.16	22.08	7.37
103	0.27	0.05	1.09	0.23	4.85	0.61	0.13	0.17	0.06	0.04	5.37	0.17	34.72	12.25	0.83	1.62	28.44	4.96
104	0.35	0.07	1.09	0.15	3.99	0.32	0.14	0.20	0.06	0.03	5.47	0.17	28.14	14.13	0.75	1.42	33.26	6.16
105	0.48	0.03	0.50	0.03	0.55	0.11	0.05	0.08	0.02	0.02	4.20	0.02	5.90	16.12	0.31	0.59	65.18	2.75
106	0.46	0.02	0.58	0.03	0.56	0.12	0.05	0.07	0.01	0.02	4.78	0.03	6.95	15.97	0.30	0.71	63.82	2.68
107	0.37	0.01	0.28	0.02	0.44	0.10	0.05	0.07	0.03	0.02	4.26	0.04	7.18	9.15	0.18	0.66	71.52	2.12
108	0.47	0.05	0.38	0.03	0.62	0.10	0.05	0.10	0.04	0.02	4.59	0.06	7.41	12.68	0.26	0.76	66.99	2.09
109	0.25	0.04	0.13	0.02	0.61	0.23	0.04	0.07	0.03	0.01	4.78	0.05	7.29	6.49	0.14	0.63	74.28	2.02
110	0.38	0.02	0.20	0.02	0.52	0.09	0.04	0.07	0.02	0.02	4.90	0.03	4.65	5.84	0.13	0.60	76.52	2.55
111	0.24	0.03	0.23	0.03	0.45	0.08	0.03	0.10	0.04	0.01	4.24	0.03	4.13	6.34	0.16	0.68	79.28	1.97
112	0.31	0.04	0.20	0.02	0.55	0.04	0.03	0.08	0.04	0.01	4.79	0.04	8.23	8.93	0.20	0.56	71.12	1.78
113	0.42	0.02	0.41	0.04	0.66	0.09	0.04	0.06	0.01	0.01	4.53	0.04	5.37	9.26	0.26	0.60	72.21	3.14
114	0.31	0.06	0.23	0.08	0.96	0.34	0.07	0.14	0.05	0.02	6.89	0.05	7.12	8.12	0.18	0.82	69.74	2.35
115	0.31	0.06	0.30	0.05	1.00	0.24	0.10	0.17	0.06	0.02	7.35	0.07	8.16	6.76	0.20	0.84	68.45	2.83
116	0.33	0.02	0.23	0.03	0.50	0.12	0.03	0.05	0.01	0.01	5.22	0.03	5.05	7.13	0.17	0.70	75.83	2.33
117	0.10	0.03	3.15	0.12	0.74	0.24	0.05	0.08	0.04	0.01	1.52	0.09	24.21	7.90	5.29	31.77	9.43	10.65

Вибори Президента України 2010 року

Номер територіального виборчого округу	БОГОСЛОВСЬКА Інна Германіяна	БРОДСЬКИЙ Михайло Юрійович	ГРИЦЕНКО Анатолій Степанович	КОСТЕНКО Юрій Іванович	ЛИТВИН Володимир Михайлович	МОРОЗ Олександр Олександрович	ПАБАТ Олександр Вікторович	ПРОТІВСІХ Василь Васильович	РАТУШНЯК Сергій Михайлович	РЯБКОНЬ Олег Васильович	СИМОНЕНКО Петро Михайлович	СУПРУН Людмила Павліана	ТИМОШЕНКО Юлія Володимирівна	ТІПКО Сергій Леонідович	ТЯГИБОК Олег Ярославович	ЮЩЕНКО Віктор Андрійович	ЯНУКОВИЧ Віктор Федорович	ЯЦЕНЮК Арсеній Петрович
118	0.08	0.02	2.84	0.09	0.66	0.15	0.03	0.09	0.04	0.02	1.12	0.07	27.87	7.60	5.27	30.54	8.12	11.39
119	0.12	0.05	3.62	0.10	0.86	0.25	0.05	0.11	0.06	0.01	1.68	0.08	23.89	9.14	5.17	29.29	10.60	10.68
120	0.09	0.03	2.87	0.10	0.73	0.20	0.06	0.07	0.04	0.01	1.03	0.09	26.45	7.13	5.77	33.21	6.92	10.98
121	0.07	0.04	1.41	0.23	0.97	0.12	0.04	0.15	0.03	0.01	0.76	0.21	46.18	4.63	6.23	18.87	4.81	11.98
122	0.05	0.03	1.67	0.19	0.75	0.05	0.04	0.12	0.03	0.02	0.25	0.13	35.28	3.29	6.33	31.92	3.79	12.96
123	0.05	0.05	2.09	0.33	0.91	0.14	0.04	0.17	0.04	0.01	0.49	0.29	38.27	3.43	6.65	27.16	6.41	10.58
124	0.05	0.03	1.40	0.16	0.71	0.08	0.02	0.10	0.03	0.01	0.21	0.44	30.86	3.42	5.27	38.50	4.07	11.79
125	0.04	0.02	1.62	0.15	0.44	0.10	0.03	0.11	0.05	0.01	0.28	0.09	35.34	3.28	4.98	35.60	3.09	11.47
126	0.04	0.03	1.46	0.37	0.81	0.12	0.03	0.18	0.04	0.02	0.27	0.16	44.84	3.23	4.56	27.26	5.48	8.44
127	0.06	0.03	2.13	0.16	0.71	0.13	0.02	0.11	0.03	0.01	0.66	0.69	38.61	3.68	5.19	28.46	4.53	11.51
128	0.05	0.04	1.40	0.34	0.62	0.07	0.02	0.15	0.04	0.01	0.42	0.20	36.90	3.49	3.78	35.10	3.85	10.60
129	0.52	0.04	0.86	0.13	1.73	0.14	0.17	0.12	0.05	0.02	5.18	0.07	10.46	17.65	0.74	1.24	51.68	5.29
130	0.46	0.04	0.78	0.09	1.88	0.12	0.12	0.10	0.07	0.02	5.04	0.06	10.70	16.34	0.78	1.10	53.10	4.80
131	0.27	0.08	0.52	0.22	3.73	0.29	0.13	0.17	0.09	0.03	6.32	0.10	14.85	9.38	0.52	1.81	51.43	6.12
132	0.34	0.09	0.57	0.29	3.36	0.21	0.12	0.18	0.09	0.03	5.94	0.10	14.02	10.15	0.49	1.63	52.55	6.04
133	0.28	0.08	0.51	0.22	2.52	0.31	0.13	0.17	0.07	0.01	4.87	0.11	16.16	14.18	0.58	1.35	48.96	5.18
134	0.32	0.06	0.68	0.16	4.68	0.37	0.12	0.17	0.05	0.04	4.86	0.09	17.30	10.07	0.53	1.73	49.28	5.70
135	0.34	0.03	1.06	0.08	1.19	0.12	0.08	0.05	0.03	0.01	2.61	0.02	8.53	31.31	0.65	1.43	44.62	3.10
136	0.31	0.04	0.88	0.06	1.21	0.09	0.08	0.07	0.03	0.01	2.08	0.04	9.97	30.41	0.63	1.29	45.07	3.27
137	0.34	0.04	1.09	0.06	1.68	0.10	0.10	0.07	0.04	0.02	2.05	0.04	10.21	32.18	0.72	1.76	41.16	3.88

РОЗДІЛ 16. РЕЗУЛЬТАТИ ВИБОРІВ

Номер територіального виборчого округу	БОГОСЛОВСЬКА Іліна Германівна	БРОДСЬКИЙ Михайло Юрійович	ГРИЦЕНКО Анатолій Степанович	КОСТЕНКО Юрій Іванович	ЛИТВИН Володимир Михайлович	МОРОЗ Олександр Олександрович	ПАБАТ Олександр Вікторович	ПРОТІВСІХ Василь Васильович	РАТУШНЯК Сергій Миколайович	РЯБОКОНЬ Олег Васильович	СИМОНЕНКО Петро Миколайович	СУПРУН Людмила Павлівна	ТИМОШЕНКО Юлія Володимирівна	ТІПІКО Сергій Леонідович	ТАГНІБОК Олег Ярославович	ЮЩЕНКО Віктор Андрійович	ЯНУКОВИЧ Віктор Федорович	ЯЦЕНЮК Арсеній Петрович
138	0.32	0.02	0.96	0.06	1.12	0.09	0.11	0.06	0.03	0.01	2.38	0.04	9.15	30.71	0.69	1.33	44.95	3.49
139	0.20	0.07	1.05	0.15	5.16	0.89	0.40	0.17	0.06	0.03	4.14	0.13	15.62	8.10	0.31	1.44	53.14	5.26
140	0.22	0.09	0.95	0.34	6.41	0.86	0.45	0.16	0.05	0.02	3.27	0.14	15.28	8.57	0.44	2.51	50.89	5.36
141	0.25	0.05	0.89	0.10	3.99	0.35	0.16	0.08	0.04	0.03	2.58	0.06	11.47	16.96	0.58	1.83	51.69	4.54
142	0.30	0.03	0.73	0.08	2.11	0.16	0.13	0.08	0.04	0.02	1.86	0.05	9.45	24.04	0.59	1.39	51.32	3.45
143	0.28	0.06	1.18	0.09	2.52	0.72	0.20	0.09	0.03	0.02	2.97	0.06	7.55	12.97	0.30	1.37	61.40	4.33
144	0.24	0.06	0.44	0.15	3.67	0.47	0.25	0.06	0.04	0.02	3.10	0.05	5.14	7.97	0.23	1.27	70.30	3.01
145	0.44	0.07	1.17	0.06	1.79	0.32	0.36	0.14	0.03	0.03	2.71	0.18	12.75	15.20	0.40	1.09	53.54	5.00
146	0.33	0.06	1.36	0.20	2.42	0.57	0.59	0.19	0.08	0.04	4.55	0.10	28.44	17.02	1.32	2.53	25.59	8.73
147	0.34	0.08	1.42	0.28	2.89	0.67	0.61	0.22	0.09	0.04	4.13	0.11	30.53	16.17	1.21	2.91	23.55	9.24
148	0.37	0.03	1.16	0.18	2.10	0.20	0.30	0.11	0.05	0.03	3.90	0.06	25.04	15.49	1.02	2.17	31.16	11.66
149	0.25	0.09	1.20	0.44	3.84	1.07	0.44	0.32	0.09	0.05	6.67	0.17	35.87	9.81	1.29	3.69	20.62	9.25
150	0.28	0.08	1.01	0.57	5.73	1.21	0.50	0.37	0.10	0.03	5.53	0.18	32.25	10.15	1.22	3.68	23.95	8.73
151	0.34	0.05	0.74	0.24	3.35	0.57	0.30	0.19	0.05	0.03	4.35	0.11	30.45	10.70	0.90	2.58	31.80	8.97
152	0.24	0.08	0.68	0.47	5.20	1.15	0.51	0.34	0.09	0.05	4.88	0.21	34.00	9.44	1.28	3.13	26.09	7.60
153	0.24	0.09	0.99	0.38	3.95	1.52	0.61	0.35	0.13	0.05	4.77	0.18	40.27	9.32	1.47	3.84	19.18	8.23
154	0.12	0.02	2.03	0.37	3.17	0.38	0.08	0.15	0.04	0.02	1.81	0.15	37.36	18.49	4.09	5.26	12.78	9.15
155	0.11	0.06	0.83	0.85	6.43	0.43	0.09	0.19	0.06	0.03	1.45	0.23	44.84	10.40	2.67	6.64	13.54	6.87
156	0.11	0.07	1.18	0.79	4.74	0.46	0.09	0.25	0.08	0.03	1.34	0.20	48.17	8.48	3.28	9.25	10.73	7.28
157	0.22	0.08	0.79	0.99	11.34	0.50	0.09	0.40	0.10	0.04	2.54	0.18	43.86	6.40	1.37	7.40	14.27	5.68

Вибори Президента України 2010 року

Номер територіального виборчого округу	БОГОСЛОВСЬКА Іліна Германіяна	БРОДСЬКИЙ Михайло Юрійович	ГРИЦЕНКО Анатолій Степанович	КОСТЕНКО Юрій Іванович	ЛИТВИН Володимир Михайлович	МОРОЗ Олександр Олександрович	ПАБАТ Олександр Вікторович	ПРОТІВСІХ Василь Васильович	РАТУШНЯК Сергій Михайлович	РЯКОНИЙ Олег Васильович	СИМОНЕНКО Петро Михайлович	СУПРУН Людмила Павліана	ТИМОШЕНКО Юлія Володимирівна	ТІПІКО Сергій Леонідович	ТЯГИБОК Олег Ярославович	ЮЩЕНКО Віктор Андрійович	ЯНУКОВИЧ Віктор Федорович	ЯЦЕНЮК Арсеній Петрович
158	0.12	0.06	1.01	0.55	9.84	0.28	0.08	0.27	0.07	0.04	1.63	0.22	45.06	9.62	2.05	7.75	11.20	6.08
159	0.18	0.04	1.84	0.13	2.40	0.38	0.14	0.13	0.03	0.01	3.52	0.14	40.70	19.99	1.02	3.87	12.81	7.75
160	0.15	0.08	1.14	0.27	4.57	0.83	0.12	0.23	0.08	0.03	5.64	0.46	41.89	13.13	0.90	4.27	14.29	7.84
161	0.33	0.10	0.77	0.18	4.49	0.87	0.09	0.24	0.09	0.03	10.91	0.30	22.52	13.83	0.57	2.38	31.99	5.71
162	0.29	0.09	1.67	0.22	4.40	0.57	0.20	0.26	0.09	0.06	6.32	0.45	33.94	12.82	0.59	3.33	22.87	6.74
163	0.12	0.09	1.32	0.15	5.07	0.71	0.22	0.31	0.09	0.03	5.01	0.47	46.60	8.46	1.00	9.71	10.96	5.69
164	0.16	0.07	1.51	0.21	3.63	1.28	0.10	0.21	0.10	0.05	5.77	0.45	33.89	14.45	0.54	2.97	21.84	8.34
165	0.13	0.02	5.21	0.17	0.89	0.34	0.04	0.10	0.02	0.01	0.70	0.11	35.16	7.77	6.37	19.20	8.22	11.36
166	0.11	0.05	1.10	0.64	2.31	0.68	0.04	0.20	0.05	0.03	0.61	0.22	37.45	5.71	4.13	18.39	15.31	9.64
167	0.07	0.05	1.41	0.40	1.25	0.40	0.03	0.15	0.05	0.01	0.13	0.22	33.68	3.78	5.38	33.40	8.00	8.86
168	0.05	0.04	0.90	0.38	1.63	0.28	0.04	0.15	0.05	0.01	0.49	0.24	36.46	3.32	4.47	32.06	8.46	8.52
169	0.05	0.07	1.00	0.65	1.64	0.21	0.03	0.19	0.07	0.01	0.83	0.16	35.33	3.51	4.21	29.17	8.58	11.58
170	0.60	0.03	1.15	0.08	1.23	0.27	0.16	0.08	0.06	0.03	4.68	0.05	13.27	26.43	0.81	1.62	39.97	5.38
171	0.78	0.03	1.12	0.10	1.27	0.30	0.19	0.09	0.07	0.03	4.20	0.05	11.91	26.13	0.79	1.65	41.45	5.55
172	0.66	0.03	0.83	0.07	1.16	0.33	0.24	0.08	0.05	0.03	4.87	0.10	10.73	24.87	0.71	1.33	43.93	5.75
173	0.72	0.03	0.78	0.09	1.15	0.50	0.29	0.08	0.06	0.01	4.67	0.17	10.88	23.77	0.63	1.33	44.64	6.10
174	0.66	0.03	0.77	0.07	1.03	0.27	0.16	0.08	0.08	0.02	4.24	0.06	10.24	22.14	0.62	1.18	48.45	6.13
175	0.70	0.03	0.76	0.11	1.05	0.37	0.25	0.07	0.05	0.04	4.54	0.05	11.62	23.54	0.63	1.25	44.91	5.86
176	0.63	0.04	0.72	0.10	1.09	0.25	0.24	0.09	0.06	0.02	4.31	0.06	12.46	22.22	0.67	1.37	45.03	6.39
177	0.44	0.04	0.90	0.14	2.02	0.72	0.23	0.11	0.08	0.03	4.58	0.31	11.89	16.20	0.56	1.45	49.65	7.33

РОЗДІЛ 16. РЕЗУЛЬТАТИ ВИБОРІВ

Номер територіального виборчого округу	БОГОСЛОВСЬКА Іна Германівна	БРОДСЬКИЙ Михайло Юрійович	ГРИЦЕНКО Анатолій Степанович	КОСТЕНКО Юрій Іванович	ЛИТВИН Володимир Михайлович	МОРОЗ Олександр Олександрович	ПАБАТ Олександр Вікторович	ПРОТІВСІХ Василь Васильович	РАТУШНЯК Сергій Миколайович	РЯБОКОНЬ Олег Васильович	СИМОНЕНКО Петро Миколайович	СУПРУН Людмила Павлівна	ТИМОШЕНКО Юлія Володимирівна	ТІПІАКО Сергій Леонідович	ТАГНІБОК Олег Ярославович	ЮЩЕНКО Віктор Андрійович	ЯНУКОВИЧ Віктор Федорович	ЯЦЕНЮК Арсеній Петрович
178	0.50	0.05	0.58	0.07	1.50	0.44	0.15	0.11	0.06	0.02	5.19	0.30	8.11	12.63	0.32	1.43	60.75	4.79
179	0.60	0.04	0.85	0.12	1.35	0.45	0.25	0.13	0.06	0.03	6.32	0.16	8.22	10.27	0.37	1.87	61.19	4.58
180	0.78	0.05	0.79	0.07	1.20	0.42	0.27	0.12	0.04	0.02	4.27	0.13	8.20	10.66	0.39	1.16	62.60	5.81
181	0.59	0.07	0.99	0.09	1.72	0.74	0.23	0.11	0.04	0.03	5.83	0.25	10.27	10.15	0.37	1.50	58.98	5.02
182	0.39	0.06	1.06	0.16	2.46	0.68	0.24	0.14	0.08	0.04	4.78	0.21	12.38	12.81	0.44	1.68	51.89	6.93
183	0.48	0.04	0.69	0.09	0.97	0.15	0.15	0.11	0.05	0.01	3.77	0.19	9.64	18.99	0.59	1.56	51.37	7.47
184	0.36	0.06	1.54	0.08	2.09	0.22	0.09	0.12	0.06	0.04	6.01	0.12	22.81	19.16	1.04	1.56	33.46	6.55
185	0.39	0.06	1.55	0.09	1.83	0.20	0.12	0.12	0.05	0.03	5.60	0.13	21.31	21.02	0.99	1.62	34.32	6.04
186	0.36	0.07	0.57	0.12	2.46	0.26	0.10	0.17	0.07	0.02	7.88	0.10	19.57	13.80	0.72	2.34	41.02	6.48
187	0.29	0.07	0.98	0.11	2.46	0.18	0.12	0.17	0.08	0.02	7.55	0.21	21.53	13.46	0.62	1.60	40.24	6.36
188	0.40	0.08	0.61	0.18	2.76	0.35	0.15	0.18	0.07	0.04	10.04	0.09	16.50	12.75	0.48	2.29	43.01	5.90
189	0.29	0.07	0.51	0.08	2.21	0.19	0.08	0.14	0.06	0.04	10.49	0.06	11.49	10.00	0.48	1.94	55.08	3.67
190	0.19	0.04	2.43	0.19	2.62	0.22	0.12	0.12	0.07	0.02	2.08	0.13	38.29	20.25	2.43	2.52	12.68	11.18
191	0.15	0.10	1.11	0.43	7.36	0.61	0.09	0.24	0.10	0.05	2.87	0.21	43.83	9.52	1.17	3.35	14.72	10.82
192	0.19	0.13	1.07	0.50	4.20	0.56	0.10	0.27	0.11	0.06	2.93	0.25	41.82	11.99	1.56	3.34	14.28	12.64
193	0.40	0.10	1.19	1.28	3.76	0.46	0.11	0.29	0.08	0.04	2.75	0.25	44.67	11.36	1.63	3.64	15.35	8.76
194	0.22	0.09	0.81	0.89	5.23	0.61	0.14	0.33	0.10	0.05	2.70	0.37	40.03	10.20	1.28	3.98	16.63	12.31
195	0.20	0.06	1.52	0.37	4.00	0.40	0.11	0.23	0.09	0.04	3.25	0.27	36.06	14.66	2.08	3.01	17.40	11.79
196	0.22	0.13	2.25	0.85	5.25	0.44	0.14	0.27	0.13	0.04	3.13	0.53	35.47	11.88	1.42	3.28	16.69	13.41
197	0.24	0.08	3.55	0.32	2.89	0.67	0.16	0.18	0.09	0.02	3.03	0.13	37.62	18.71	1.58	2.72	16.17	7.33

Вибори Президента України 2010 року

Номер територіального виборчого округу	БОГОСЛОВСЬКА Інна Германіяна	БРОДСЬКИЙ Михайло Юрійович	ГРИЦЕНКО Анатолій Степанович	КОСТЕНКО Юрій Іванович	ЛИТВИН Володимир Михайлович	МОРОЗ Олександр Олександрович	ПАБАТ Олександр Вікторович	ПРОТИВСІХ Василь Васильович	РАТУШНЯК Сергій Михайлович	РЯБОКОНЬ Олег Васильович	СИМОНЕНКО Петро Михайлович	СУПРУН Людмила Павлівна	ТИМОШЕНКО Юлія Володимирівна	ТІПІКО Сергій Леонідович	ТЯГИБОК Олег Ярославович	ЮЩЕНКО Віктор Андрійович	ЯНУКОВИЧ Віктор Федорович	ЯЦЕНЮК Арсеній Петрович
198	0.28	0.07	4.06	0.22	2.61	0.60	0.15	0.14	0.09	0.03	3.35	0.12	32.85	20.32	1.88	2.37	19.13	7.08
199	0.21	0.09	2.86	0.41	3.55	0.87	0.08	0.29	0.10	0.04	3.22	1.34	45.33	9.29	0.99	4.60	16.17	6.14
200	0.26	0.07	1.93	0.50	3.95	1.11	0.12	0.25	0.10	0.03	3.32	0.17	45.43	10.44	0.91	2.93	17.75	6.18
201	0.31	0.06	2.70	0.34	4.65	1.03	0.14	0.24	0.11	0.04	4.29	0.16	36.23	13.32	1.21	3.43	20.47	6.75
202	0.18	0.07	4.09	0.39	4.42	0.99	0.09	0.30	0.08	0.04	3.26	0.24	44.82	9.10	1.04	4.83	15.83	6.32
203	0.17	0.09	1.89	0.35	3.79	0.91	0.08	0.22	0.11	0.03	3.73	0.20	43.16	10.77	1.38	2.93	16.91	8.85
204	0.20	0.04	1.65	0.14	1.37	0.37	0.05	0.13	0.04	0.01	1.94	0.12	28.30	14.70	1.68	5.21	17.46	21.75
205	0.17	0.08	0.74	0.28	2.74	0.47	0.06	0.27	0.06	0.05	0.75	0.33	37.81	6.22	1.21	11.77	13.90	18.77
206	0.26	0.13	0.56	0.33	2.51	1.26	0.07	0.20	0.08	0.04	1.21	0.38	27.00	7.57	0.72	6.89	30.24	15.87
207	0.27	0.08	0.67	0.47	2.74	1.08	0.06	0.34	0.07	0.03	1.87	0.41	34.56	6.76	1.01	7.26	17.79	19.93
208	0.39	0.05	3.28	0.26	2.28	0.55	0.14	0.14	0.04	0.02	4.59	0.17	29.46	18.61	1.00	1.75	24.10	8.16
209	0.29	0.10	0.77	0.38	3.24	0.62	0.11	0.25	0.09	0.04	5.36	0.65	40.96	13.19	0.47	1.80	23.30	4.34
210	0.25	0.09	0.77	0.37	2.38	0.58	0.09	0.22	0.06	0.03	3.07	0.63	51.75	10.70	0.72	2.18	17.82	4.55
211	0.19	0.06	1.13	0.28	3.68	0.63	0.15	0.19	0.06	0.03	3.73	0.23	49.72	12.18	0.73	2.76	15.10	4.96
212	0.21	0.09	2.85	0.41	3.54	1.09	0.14	0.25	0.11	0.06	3.72	0.30	51.58	9.66	1.17	2.41	12.83	5.60
213	0.32	0.09	0.62	0.57	4.10	0.99	0.12	0.37	0.10	0.04	5.96	0.92	40.80	12.54	0.53	2.00	22.32	3.76
214	0.23	0.12	3.50	0.28	2.53	0.36	0.24	0.16	0.08	0.07	2.65	0.16	35.01	18.55	2.29	4.54	14.80	9.01
215	0.19	0.08	3.07	0.19	2.44	0.23	0.16	0.16	0.07	0.04	1.77	0.16	36.37	20.86	1.80	3.37	14.94	8.56
216	0.23	0.07	2.74	0.23	2.47	0.20	0.16	0.18	0.07	0.04	1.96	0.20	38.00	18.77	1.87	3.44	15.15	8.71
217	0.21	0.08	2.94	0.21	2.85	0.33	0.18	0.14	0.07	0.05	2.85	0.16	35.78	18.34	1.77	3.52	16.08	9.00

РОЗДІЛ 16. РЕЗУЛЬТАТИ ВИБОРІВ

Номер територіального виборчого округу	БОГОСЛОВСЬКА Іна Германівна	БРОДСЬКИЙ Михайло Юрійович	ГРИЦЕНКО Анатолій Степанович	КОСТЕНКО Юрій Іванович	ЛИТВИН Володимир Михайлович	МОРОЗ Олександр Олександрович	ПАБАТ Олександр Вікторович	ПРОТІВСІХ Василь Васильович	РАТУШНЯК Сергій Миколайович	РЯБОКОНЬ Олег Васильович	СИМОНЕНКО Петро Миколайович	СУПРУН Людмила Павлівна	ТИМОШЕНКО Юлія Володимирівна	ТІПІКО Сергій Леонідович	ТЯГНИБОК Олег Ярославович	ЮЩЕНКО Віктор Андрійович	ЯНУКОВИЧ Віктор Федорович	ЯЦЕНЮК Арсеній Петрович
Усього	0.41	0.06	1.20	0.22	2.35	0.38	0.14	0.16	0.12	0.03	3.54	0.19	25.05	13.05	1.43	5.45	35.32	6.96
Загородний виборчий округ	0.35	0.10	2.71	0.10	1.26	0.24	0.13	0.18	0.23	0.12	0.92	0.08	23.24	11.16	3.29	15.75	29.57	7.49
218	0.19	0.09	2.99	0.32	2.32	0.25	0.14	0.16	0.07	0.04	2.31	0.09	36.47	18.66	1.86	3.75	16.12	8.61
219	0.21	0.08	3.92	0.23	2.28	0.39	0.16	0.14	0.12	0.09	4.08	0.19	30.09	19.39	1.85	5.09	19.03	7.60
220	0.19	0.09	2.88	0.23	2.38	0.35	0.14	0.14	0.07	0.07	2.49	0.18	37.77	17.94	1.99	3.63	14.73	9.25
221	0.20	0.08	3.08	0.23	2.32	0.25	0.27	0.14	0.08	0.05	2.36	0.16	38.52	17.87	2.05	3.62	14.18	9.20
222	0.25	0.09	3.11	0.22	2.32	0.26	0.14	0.18	0.08	0.06	2.50	0.14	32.36	20.33	1.93	3.67	18.31	8.45
223	0.23	0.11	3.33	0.23	3.15	0.31	0.14	0.18	0.11	0.06	3.41	0.14	32.64	18.30	2.00	4.48	17.68	8.08
224	2.23	0.03	0.55	0.05	1.57	0.34	0.21	0.09	0.06	0.03	9.75	0.39	6.51	15.00	0.28	0.76	56.34	1.92
225	2.37	0.03	0.52	0.04	1.40	0.22	0.31	0.08	0.03	0.02	9.87	0.41	6.53	15.22	0.30	0.73	55.89	1.98
нуль цілих соток	одна сота	нуль цілих шість сотих	одна ціла двацять сотих	нуль цілих двацять дві сотих	дві цілих тридцять п'ять сотих	нуль цілих тридцять вісім сотих	нуль цілих чотирнадцять сотих	нуль цілих шістнадцять сотих	нуль цілих дванадцять сотих	нуль цілих три сотих	три цілих п'ятдесят чотири сотих	нуль цілих дев'ятнадцять сотих	двадцять п'ять цілих п'ять сотих	тринадцять цілих п'ять сотих	одна ціла соток три сотих	п'ять цілих соток	тридцять п'ять цілих тридцять дві сотих	шість цілих дев'яносто шість сотих

Вибори Президента України 2010 року

10) відсоток голосів виборців, поданих за кожного кандидата на пост Президента України, у відношенні до кількості виборців, які взяли участь у голосуванні:

№ з/п	Прізвище, ім'я, по батькові кандидата на пост Президента України	Відсоток голосів виборців, поданих за кожного кандидата на пост Президента України, у відношенні до кількості виборців, які взяли участь у голосуванні	
		прописом	цифрами
1	БОГОСЛОВСЬКА Інна Германівна	<i>нуль цілих сорок одна сота</i>	0.41
2	БРОДСЬКИЙ Михайло Юрійович	<i>нуль цілих шість сотих</i>	0.06
3	ГРИЦЕНКО Анатолій Степанович	<i>одна ціла двадцять сотих</i>	1.20
4	КОСТЕНКО Юрій Іванович	<i>нуль цілих двадцять дві сотих</i>	0.22
5	ЛИТВИН Володимир Михайлович	<i>дві цілих тридцять п'ять сотих</i>	2.35
6	МОРОЗ Олександр Олександрович	<i>нуль цілих тридцять вісім сотих</i>	0.38
7	ПАБАТ Олександр Вікторович	<i>нуль цілих чотирнадцять сотих</i>	0.14
8	ПРОТИВСІХ Василь Васильович	<i>нуль цілих шістнадцять сотих</i>	0.16
9	РАТУШНЯК Сергій Миколайович	<i>нуль цілих дванадцять сотих</i>	0.12
10	РЯБОКОНЬ Олег Васильович	<i>нуль цілих три сотих</i>	0.03
11	СИМОНЕНКО Петро Миколайович	<i>три цілих п'ятдесят чотири сотих</i>	3.54
12	СУПРУН Людмила Павлівна	<i>нуль цілих дев'ятнадцять сотих</i>	0.19
13	ТИМОШЕНКО Юлія Володимирівна	<i>двадцять п'ять цілих п'ять сотих</i>	25.05
14	ТИГПКО Сергій Леонідович	<i>тринадцять цілих п'ять сотих</i>	13.05
15	ТЯГНИБОК Олег Ярославович	<i>одна ціла сорок три сотих</i>	1.43
16	ЮЩЕНКО Віктор Андрійович	<i>п'ять цілих сорок п'ять сотих</i>	5.45
17	ЯНУКОВИЧ Віктор Федорович	<i>тридцять п'ять цілих тридцять дві сотих</i>	35.32
18	ЯЦЕНЮК Арсеній Петрович	<i>шість цілих дев'яносто шість сотих</i>	6.96

11) кількість виборців, які не підтримали жодного кандидата на пост Президента України, –

п'ятсот сорок дві тисячі вісімсот дев'ятнадцять

(прописом)

542819

(цифрами)

12) відсоток голосів виборців, які не підтримали жодного кандидата на пост Президента України, у відношенні до кількості виборців, які взяли участь у голосуванні, –

дві цілих двадцять сотих

(прописом)

2.20

(цифрами)

РОЗДІЛ 16. РЕЗУЛЬТАТИ ВИБОРІВ

До виборчого бюлетеня для голосування у день виборів Президента України 17 січня 2010 року було включено більше двох кандидатів на пост Президента України і за результатами голосування у день виборів Президента України жоден кандидат на пост Президента України не одержав більше половини голосів виборців, які взяли участь у голосуванні, а отже, жоден кандидат на пост Президента України не обраний Президентом України, що є підставою для прийняття Центральною виборчою комісією рішення про проведення повторного голосування.

Голова Центральної виборчої комісії	В. ШАПОВАЛ
Заступник Голови Центральної виборчої комісії	А. МАГЕРА
Заступник Голови Центральної виборчої комісії	Ж. УСЕНКО-ЧОРНА
Секретар Центральної виборчої комісії	Т. ЛУКАШ

Члени Центральної виборчої комісії:

Т. АСТАХОВА
Ю. ДАНИЛЕВСЬКИЙ
Ю. ДОНЧЕНКО
І. ЖИДЕНКО
М. ОХЕНДОВСЬКИЙ
Б. РАЙКОВСЬКИЙ
О. ЧУПАХІН
Ю. ШВЕЦЬ
О. ШЕЛЕСТОВ
В. ШЕЛУДЬКО

МП

«25» січня 2010 року «16» годин «35» хвилин

(дата і час (година і хвилини) підписання протоколу)

Вибори Президента України 2010 року

Присутні на засіданні Центральної виборчої комісії:

кандидати на пост Президента України:

(підпис)	(прізвище та ініціали)	(підпис)	(прізвище та ініціали)

уповноважені представники кандидатів на пост Президента України
у Центральній виборчій комісії з правом дорадчого голосу:

(підпис)	(прізвище та ініціали)	(підпис)	(прізвище та ініціали)

довірені особи кандидатів на пост Президента України:

(підпис)	(прізвище та ініціали)	(підпис)	(прізвище та ініціали)

офіційні спостерігачі:

(підпис)	(прізвище та ініціали)	(підпис)	(прізвище та ініціали)

РЕЗУЛЬТАТИ ГОЛОСУВАННЯ В ДЕНЬ ПОВТОРНОГО ГОЛОСУВАННЯ З ВИБОРІВ ПРЕЗИДЕНТА УКРАЇНИ 7 лютого 2010 року. ЗАГАЛЬНІ РЕЗУЛЬТАТИ ВИБОРІВ ПРЕЗИДЕНТА УКРАЇНИ, ЇХ ОФІЦІЙНЕ ОГЛОШЕННЯ

Повторне голосування з виборів Президента України відбувалося 7 лютого 2010 року на 33 667 виборчих дільницях, з них: 32 079 – звичайних, 1 475 – спеціальних та 113 – закордонних.

Найбільшу кількість голосів виборців в єдиному загальнодержавному одномандатному виборчому окрузі за підсумками повторного голосування отримав кандидат на пост Президента України Янукович В.Ф. – 12 481 266, або 48,95 відсотка. Першість Януковичу В.Ф. віддали виборці 10 регіонів: Автономна Республіка Крим, Дніпропетровська, Донецька, Запорізька, Луганська, Миколаївська, Одеська, Харківська, Херсонська області та місто Севастополь.

Найбільший відсоток голосів виборців кандидат на пост Президента України Янукович В.Ф. отримав у Донецькій області – 90,44 відсотка загальної кількості виборців, які взяли участь у голосуванні, Луганській – 88,96 відсотка, місті Севастополі – 84,35 відсотка та Автономній Республіці Крим – 78,24 відсотка, найменший – в Івано-Франківській, Тернопільській та Львівській областях – відповідно 7,02, 7,92 та 8,60 відсотка.

За кандидата на пост Президента України Тимошенко Ю.В. віддано 11 593 357 (45,47%) голосів виборців, або на 3,48 відсотка менше, ніж за переможця виборчих перегонів.

Порівняно з голосуванням у день виборів Президента України 17 січня 2010 року кандидату на пост Президента України Тимошенко Ю.В. вдалося дещо розширити географію підтримки виборців за рахунок Закарпатської області і перемогти в 17 регіонах (Вінницька, Волинська, Житомирська, Закарпатська, Івано-Франківська, Київська, Кіровоградська, Львівська, Полтавська, Рівненська, Сумська, Тернопільська, Хмельницька, Черкаська, Чернівецька, Чернігівська області, місто Київ) та в закордонному виборчому окрузі.

Найбільший відсоток голосів виборців Тимошенко Ю.В. отримала в Івано-Франківській, Тернопільській та Львівській областях, відповідно – 88,89, 88,39 та 86,20 відсотка, найменший – у Донецькій (6,45%), Луганській областях (7,72%) та в місті Севастополі (10,38%).

Детальний аналіз відомостей щодо підтримки виборцями кандидатів на пост Президента України в день повторного голосування 7 лютого 2010 року в межах адміністративно-територіальних одиниць України міститься в *таблицях 16.6–16.8*.

Варто звернути увагу на зміни електоральних уподобань на виборах Президента України під час повторного голосування 7 лютого 2010 року порівняно з голосуванням 17 січня 2010 року.

Так, за кандидата на пост Президента України Януковича В.Ф. 17 січня 2010 року віддали свої голоси 8 686 642 виборці (35,32%), а в день повторного голосування 7 лютого 2010 року – 12 481 266 виборців (48,95%). Таким чином, збільшення кількості голосів виборців становить 3 794 624 (13,63%). Суттєво зросла електоральна підтримка Януковича В.Ф. в місті Севастополі (на 28,26%), Одеській (на 23,02%), Харківській (на 21,17%), Дніпропетровській (на 21,03%), Запорізькій (на 20,67%), Миколаївській (на 20,26%) областях. При цьому лише в Тернопільській області відбулося зменшення кількості голосів виборців з 63 534 до 53 773 (–1,90%).

Кандидатуру Тимошенко Ю.В. в день повторного голосування 7 лютого 2010 року підтримали 11 593 357 (45,47%) виборців, що на 5 433 547 (20,42%) більше, ніж 17 січня 2010 року.

Значне збільшення кількості голосів за Тимошенко Ю.В. було відзначено у Тернопільській (52,72%), Львівській (51,50%), Івано-Франківській (49,91%), Рівненській областях (32,39%) та закордонному виборчому окрузі (37,33%).

Відомості щодо зміни електоральних уподобань на виборах Президента України під час голосування 17 січня 2010 року та повторного голосування 7 лютого 2010 року в межах регіонів України та закордонного виборчого округу наведено в *таблиці 16.9*.

П'ять кандидатів, які балотувалися на пост Президента України у 2010 році, брали участь і у виборчій кампанії 2004 року, а саме: Бродський М.Ю., Мороз О.О., Симоненко П.М., Ющенко В.А., Янукович В.Ф. Кількість голосів виборців, поданих за кандидатів на пост Президента України, які балотувалися на виборах Президента України у 2004 та 2010 роках, відображено в *таблиці 16.10*.

На засіданні Центральної виборчої комісії, яке тривало з 8 до 13 лютого 2010 року включно, було розглянуто та оголошено відомості протоколів усіх 225 окружних виборчих комісій про підсумки го-

лосування в межах відповідних територіальних виборчих округів, у тому числі протоколів з позначкою «Уточнений». На підставі цих протоколів, а також протоколу Центральної виборчої комісії про підсумки повторного голосування 7 лютого 2010 року в межах закордонного виборчого округу від 12 лютого 2010 року Комісія 14 лютого 2010 року встановила результати повторного голосування з виборів Президента України 7 лютого 2010 року та склала відповідний протокол (див. стор. 794).

Виборчий процес з виборів Президента України 2010 року завершився відповідно до вимог частини шостої статті 11 та частини другої статті 86 Закону України «Про вибори Президента України» 14 лютого 2010 року офіційним оприлюдненням їх результатів.

Результати виборів Президента України, а саме: прізвище, ім'я, по батькові обраного Президента України, його рік народження, професія, посада (зайняття), місце роботи, місце проживання, партійність, суб'єкт висування були оголошені Центральною виборчою комісією 14 лютого 2010 року згідно зі статтею 86 Закону України «Про вибори Президента України». Відповідним протоколом Центральної виборчої комісії встановлено, що за підсумками повторного голосування обраним Президентом України є кандидат на пост Президента України Янукович Віктор Федорович, 1950 року народження, народний депутат України, проживає в місті Києві, член Партії регіонів, висунутий Партією регіонів, який одержав більшу, ніж кандидат на пост Президента України Тимошенко Юлія Володимирівна, кількість голосів виборців, які взяли участь у голосуванні.

Центральна виборча комісія на виконання частини шостої статті 84 Закону України «Про вибори Президента України» опублікувала 16 лютого 2010 року в газетах «Голос України» та «Урядовий кур'єр» повідомлення про результати повторного голосування з виборів Президента України 7 лютого 2010 року (див. стор. 817).

Таблиця 16.7

**Підсумки повторного голосування 7 лютого 2010 року
в межах адміністративно-територіальних одиниць України на виборах Президента України**

Назва адміністративно-територіальної одиниці	Номер територіального виборчого округу та номери виборчих дільниць, утворених на території адміністративно-територіальної одиниці	Кількість виборчих бюлетенів,			(п. 4)	(п. 5)	(п. 6)	(п. 7)	(п. 8)	(п. 9)	(п. 10)
		отриманих дільничними комісіями	виготовлених, як виняток, з дозволу Центральної виборчої комісії	дільничними виборчими комісіями							
Автономна Республіка Крим											
Бахчисарайський район	10 (83–156)	78140	0	78484	27703	50437	50437	701	48575	1161	
Білогірський район	8 (65–124)	48455	0	48418	14133	34322	34322	427	33140	755	
Джанкойський район	3 (27–106)	59093	0	58771	20094	38999	38998	547	37627	824	
Кіровський район	6 (74–111)	42220	0	42106	12870	29350	29350	335	28453	562	
Красногвардійський район	3 (107–172)	69790	0	69567	23953	45837	45836	540	44183	1113	
Красноперекопський район	9 (29–52)	21688	0	21667	7109	14579	14579	193	13966	420	
Ленінський район	5 (73–124)	50744	0	50539	16176	34568	34567	468	33061	1038	
Нижньогірський район	8 (37–64)	39872	0	39809	13555	26317	26316	274	25472	570	
Первомайський район	9 (53–91)	25840	0	25725	8928	16912	16912	179	16221	512	
Роздольненський район	9 (92–122)	26452	0	26178	8244	18208	18208	215	17402	591	
Сакський район	4 (61–131)	64296	0	63818	22339	41957	41956	501	40453	1002	
Сімферопольський район	10 (1–82)	114952	0	115457	35856	79095	79095	985	75808	2302	
Советський район	8 (1–36)	27052	0	26960	8067	18985	18985	161	18388	436	
Чорноморський район	9 (123–156)	25932	0	25743	8156	17776	17776	249	16973	554	

Вибори Президента України 2010 року

Продовження таблиці 16.7

Назва адміністративно-територіальної одиниці	Номер територіального виборчого округу та номери виборчих дільниць, утворених на території адміністративно-територіальної одиниці	Кількість виборчих бюлетенів, дільничними комісіями			Кількість виборців, включених до списку дільниць	Кількість невикористаних виборчих бюлетенів	Кількість виборців, які отримали виборчі бюлетені	Кількість виборців, які взяли участь у голосуванні	Кількість виборчих бюлетенів, визнаних недійсними	Кількість голосів виборців, поданих за кандидата України, зазначених у	Кількість виборців, які не підтримали жодного кандидата на пост Президента України
		дільничними комісіями	Центральні виборчі комісії	безпосередньо дільничними комісіями							
		(п. 3.1)	(п. 3.2)	(п. 3.1)	(п. 4)	(п. 5)	(п. 6)	(п. 7)	(п. 8)	(п. 9)	(п. 10)
м. Алушта	7 (1-36, 87)	44112	0	0	43948	16242	27870	27868	387	26322	1159
м. Армянськ	9 (1-14)	21388	0	0	21246	7271	14117	14117	241	13385	491
м. Джанкой	3 (1-26)	33680	0	0	33473	10530	23150	23150	315	22266	569
м. Євпаторія	4 (1-42)	92520	0	0	92424	33652	58868	58866	682	56261	1923
м. Керч	5 (1-72)	118955	0	0	118282	36719	82236	82232	901	79057	2274
м. Красноперекопськ	9 (15-28)	23436	0	0	23330	7291	16145	16144	202	15267	675
м. Саки	4 (43-60)	22596	0	0	22647	6966	15630	15630	159	15030	441
м. Сімферополь	1 (1-90), 2 (1-70)	293859	0	0	292139	92709	201150	201089	2318	190190	8581
м. Судак	6 (51-73)	24928	0	0	24785	7870	17058	17058	291	16214	553
м. Феодосія	6 (1-50)	87028	0	0	85234	30504	56524	56519	521	54127	1871
м. Ялта	7 (37-86, 88-103)	108957	0	0	108724	39373	69584	69581	835	65118	3628
По регіону	1-10 (1237)	1565985	0	0	1559474	516310	1049674	1049591	12627	1002959	34005
Вінницька область											
Барський район	14 (16-84, 253, 256)	47140	0	0	46484	13336	33804	33804	480	32475	849
Бершадський район	17 (1-52)	52048	0	0	51843	15519	36529	36529	445	35082	1002
Вінницький район	12 (46-111)	63400	0	0	62662	17169	46231	46228	651	44132	1445
Гайсинський район	15 (1-68)	48320	0	0	47774	13968	34352	34352	435	32821	1096
Жмеринський район	14 (85-142)	30096	0	0	29934	7497	22599	22599	292	21713	594

РОЗДІЛ 16. РЕЗУЛЬТАТИ ВИБОРІВ

Продовження таблиці 16.7

Назва адміністративно-територіальної одиниці	Номер територіального виборчого округу та номери виборчих дільниць, утворених на території адміністративно-територіальної одиниці	Кількість виборчих бюлетенів,			Кількість виборців, включених до списку дільниць	Кількість невкорис-таних виборчих бюлетенів	Кількість виборців, які отримали виборчі бюлетені	Кількість виборців, які взяли участь у голосуванні	Кількість виборчих бюлетенів, визнаних недійсними	Кількість голосів виборців, поданих за кандидата на пост Президента України, зазначених у	Кількість виборців, які не підтримали жодного кандидата на пост Президента України
		державних дільничних комісій	Центральні виборчі комісії виборчої комісії безпосередньо дільничними виборчими комісіями	(п. 3.1)							
Іллінецький район	15 (69–124)	30732	0	30411	6681	24051	24051	24051	273	23221	557
Калинівський район	13 (1–59)	48528	0	48333	11760	36768	36768	36767	674	35137	956
Козятинський район	13 (60–134)	35492	0	35277	9316	26176	26176	26176	333	25295	548
Крижопільський район	18 (19–60)	29312	0	29171	10100	19212	19212	19212	265	18361	586
Липовецький район	15 (125–180)	32240	0	32235	7620	24620	24620	24620	258	23847	515
Літинський район	14 (143–204, 257–259)	31680	0	31278	7596	24084	24084	24084	316	23164	604
Могилів-Подільський район	18 (61–110)	27332	0	27234	7896	19436	19436	19436	213	18795	428
Мурованокуриловецький район	14 (205–252, 260)	22715	0	22492	5857	16858	16858	16858	188	16277	393
Немирівський район	16 (1–79)	40960	0	40721	9805	31155	31154	31154	389	29873	892
Оратівський район	15 (181–224)	18656	0	18435	4029	14627	14627	14627	213	14107	307
Піщанський район	17 (136–165)	17820	0	17568	5085	12735	12735	12735	163	12163	409
Погребищенський район	15 (225–289)	26584	0	26484	7290	19294	19293	19293	307	18548	438
Теплицький район	17 (90–135)	24608	0	24469	6364	18243	18242	18242	234	17621	387
Тиврівський район	16 (80–143)	35320	0	35217	8489	26831	26830	26830	321	25825	684
Томашпільський район	18 (111–145)	28344	0	28270	8624	19720	19715	19715	315	18966	434
Тростянецький район	17 (53–89)	29820	0	29623	8460	21360	21360	21360	227	20835	298
Тульчинський район	16 (144–190)	45920	0	45976	13784	32136	32136	32136	464	30703	969

Продовження таблиці 16.7

Назва адміністративно-територіальної одиниці	Номер територіального виборчого округу та номери виборчих дільниць, утворених на території адміністративно-територіальної одиниці	Кількість виборчих бюлетенів, дільничними комісіями			Кількість виборців, включених до списку дільниць	Кількість невикористаних виборчих бюлетенів	Кількість виборців, які отримали виборчі бюлетені	Кількість виборців, які взяли участь у голосуванні	Кількість виборчих бюлетенів, визнаних недійсними	Кількість голосів виборців, поданих за Президента України, зазначених у	Кількість виборців, які не підтримали жодного кандидата на пост Президента України
		дільничними комісіями	Центральні виборчі комісії	безпосередньо дільничними комісіями							
		(п. 3.1)	(п. 3.2)	(п. 4)	(п. 5)	(п. 6)	(п. 7)	(п. 8)	(п. 9)	(п. 10)	
Хмельницький район	13 (151-225)	31440	0	31303	6668	24772	24772	292	24040	440	
Чернівецький район	18 (146-182)	19448	0	19226	6153	13295	13295	192	12771	332	
Чечельницький район	17 (166-189)	19324	0	19056	7142	12182	12182	125	11726	331	
Шаргородський район	16 (191-241)	46360	0	46193	14375	31985	31985	409	30895	681	
Ямпільський район	18 (183-221)	33372	0	33143	12679	20693	20692	245	19934	513	
м. Вінниця	11 (1-111), 12 (1-45, 112)	289068	0	287521	90584	198484	198476	2595	184749	11132	
м. Жмеринка	14 (1-15, 254-255)	33432	0	33166	14036	19396	19396	239	18127	1030	
м. Козятин	13 (135-150)	22832	0	22176	8422	14410	14410	212	13621	577	
м. Ладижин	17 (190-203)	18140	0	18048	5010	13130	13130	116	12446	568	
м. Могилів-Подільський	18 (1-18)	25220	0	25056	9988	15232	15232	214	14286	732	
м. Хмельник	13 (226-236)	20132	0	20178	6278	13854	13854	186	13178	490	
По регіону	11-18 (1673)	1325835	0	1316957	387580	938254	938232	12281	894734	31217	
Волинська область											
Володимир-Волинський район	19 (44-110)	21192	0	20959	4677	16515	16515	120	16041	354	
Горохівський район	20 (1-89)	42204	0	41705	7942	34262	34260	253	33213	794	
Іванічівський район	19 (111-160)	26064	0	25709	5628	20436	20436	200	19753	483	
Камінь-Каширський район	23 (79-138)	44908	0	44143	9593	35315	35315	395	34209	711	

РОЗДІЛ 16. РЕЗУЛЬТАТИ ВИБОРІВ

Продовження таблиці 16.7

Назва адміністративно-територіальної одиниці	Номер територіального виборчого округу та номери виборчих дільниць, утворених на території адміністративно-територіальної одиниці	Кількість виборчих бюлетенів,			Кількість виборців, включених до списку дільниць	Кількість невикористаних виборчих бюлетенів	Кількість виборців, які отримали виборчі бюлетені	Кількість виборців, які взяли участь у голосуванні	Кількість виборчих бюлетенів, визнаних недійсними	Кількість голосів виборців, поданих за кандидата України, зазначених у	Кількість виборців, які не підтримали жодного кандидата на пост Президента України
		державних дільничних комісій	Центральні виборчі комісії виборчої дільничної комісії	дільничними виборчими комісіями							
		(п. 3.1)	(п. 3.2)	(п. 3.1)	(п. 4)	(п. 5)	(п. 6)	(п. 7)	(п. 8)	(п. 9)	(п. 10)
Ківерцівський район	23 (139–212)	50168	0	49493	10477	39691	39691	39691	429	38310	952
Ковельський район	21 (37–128)	31884	0	31760	6227	25657	25657	25657	249	24754	654
Локачинський район	20 (90–140)	17972	0	17742	3329	14643	14643	14643	118	14160	365
Луцький район	20 (141–196)	45980	0	45486	9930	36050	36050	36050	386	34709	955
Львівський район	23 (213–256)	27284	0	26776	6654	20630	20630	20630	201	19983	446
Львівський район	19 (161–225)	30944	0	30350	7697	23247	23247	23247	250	22308	689
Маневський район	23 (1–78)	42028	0	41383	9090	32938	32938	32938	284	32073	581
Ратнівський район	21 (129–177)	36876	0	36693	8975	27901	27901	27901	354	26643	904
Рожиченський район	20 (197–255)	31520	0	31336	7025	24495	24495	24494	263	23620	611
Старовижівський район	21 (178–223)	23904	0	23655	5478	18426	18426	18426	190	17701	535
Турійський район	20 (256–324)	21676	0	21260	4821	16855	16855	16855	104	16332	419
Шацький район	21 (224–252)	12900	0	12766	2850	10050	10050	10050	135	9473	442
м. Володимир-Волинський	19 (1–16)	29112	0	28474	8805	20307	20307	20307	188	19220	899
м. Ковель	21 (1–36)	55376	0	54699	18177	37199	37199	37197	390	35423	1384
м. Луцьк	22 (1–76)	162140	0	159685	45222	116918	116918	116917	1300	110044	5573
м. Нововолинськ	19 (17–43)	42024	0	41924	12700	29324	29324	29324	289	28097	938
По регіону	19–23 (1133)	796156	0	785998	195297	600859	600859	600853	6098	576066	18689
Дніпропетровська область											
Апостолівський район	37 (1–34, 144–145)	49916	0	49461	17734	32182	32182	32182	387	30247	1548

Вибори Президента України 2010 року

Продовження таблиці 16.7

Назва адміністративно-територіальної одиниці	Номер територіального виборчого округу та номери виборчих дільниць, утворених на території адміністративно-територіальної одиниці	Кількість виборчих бюлетенів,			Кількість виборців, включених до списку дільниць	Кількість невикористаних виборчих бюлетенів	Кількість виборців, які отримали виборчі бюлетені	Кількість виборців, які взяли участь у голосуванні	Кількість виборчих бюлетенів, визнаних недійсними	Кількість голосів виборців, поданих за кандидата на пост Президента України, зазначених у	Кількість виборців, які не підтримали жодного кандидата на пост Президента України
		дільничними виборчими комісіями	Центральні виборчі комісії безпосередньо дільничними виборчими комісіями	виготовлених, як виборчих бюлетенів							
		(п. 3.1)	(п. 3.2)	(п. 3.3)	(п. 4)	(п. 5)	(п. 6)	(п. 7)	(п. 8)	(п. 9)	(п. 10)
Васильківський район	39 (1–28)	26392	0	25937	8450	17942	17941	267	17022	652	
Верхньодніпровський район	34 (1–40, 111)	42323	0	42160	14326	27997	27994	347	26250	1397	
Дніпропетровський район	40 (1–41)	67036	0	66534	23847	43189	43189	743	39605	2841	
Криворізький район	37 (35–65, 146–147)	34292	0	33666	10700	23592	23592	299	22283	1010	
Кричанський район	40 (42–70)	29708	0	29506	10382	19326	19326	263	18247	816	
Магдалинівський район	38 (33–64)	26548	0	26301	7637	18911	18911	256	17877	778	
Межівський район	39 (29–51)	19480	0	19359	5961	13519	13518	161	12887	470	
Нікопольський район	35 (89–122)	33540	0	33319	10644	22896	22896	326	21659	911	
Новомосковський район	38 (65–119)	60428	0	59846	20708	39720	39720	488	37408	1824	
Павлоградський район	36 (58–84)	24904	0	24680	6810	18094	18094	309	16973	812	
Петриківський район	38 (120–133)	20472	0	20549	7388	13084	13084	234	12200	650	
Петропавлівський район	36 (112–141)	25940	0	25686	6854	19086	19086	159	18068	859	
Покровський район	39 (52–74)	30212	0	30149	9471	20741	20741	183	19789	769	
П'ятихатський район	34 (41–79, 112)	35424	0	35363	13083	22341	22341	427	20813	1101	
Синельниківський район	39 (75–115, 136)	31916	0	31666	10262	21654	21654	307	20329	1018	
Солонянський район	40 (71–110)	33472	0	32314	11785	21687	21687	308	20350	1029	

РОЗДІЛ 16. РЕЗУЛЬТАТИ ВИБОРІВ

Продовження таблиці 16.7

Назва адміністративно-територіальної одиниці	Номер територіального виборчого округу та номери виборчих дільниць, утворених на території адміністративно-територіальної одиниці	Кількість виборчих бюлетенів,			Кількість виборців, включених до списку дільниць	Кількість невикористаних виборчих бюлетенів	Кількість виборців, які отримали виборчі бюлетені	Кількість виборців, які взяли участь у голосуванні	Кількість виборчих бюлетенів, визнаних недійсними	Кількість голосів виборців, поданих за Президента України, зазначених у	Кількість виборців, які не підтримали жодного кандидата на пост Президента України
		дільничними виборчими комісіями	Центральної виборчої комісії безпосередньо дільничними виборчими комісіями	п. 3.1							
Софіївський район	37 (86–114, 150–151)	21420	0	21138	7149	14271	14271	13453	207	611	
Томаківський район	40 (111–129)	21360	0	21406	6889	14471	14471	13704	230	537	
Царичанський район	38 (134–155)	22732	0	22536	6428	16304	16304	15405	203	696	
Широківський район	37 (115–143, 152–153)	24448	0	23718	9385	15063	15063	14148	240	675	
Юр'ївський район	36 (85–99)	10836	0	10795	3174	7662	7662	7241	80	341	
м. Вільногірськ	34 (80–87)	18316	0	18222	5543	12773	12773	11616	156	1001	
м. Дніпродзержинськ	30 (1–103)	203020	0	200690	71408	131612	131606	120297	1824	9485	
м. Дніпропетровськ	24 (1–60), 25 (1–88), 26 (1–67, 69–70, 72–75), 27 (1–58), 28 (1–88), 29 (1–67)	852515	0	845200	295734	556781	556709	499392	8593	48722	
м. Жовті Води	34 (88–110, 113–114)	43892	0	43718	15045	28847	28846	26868	364	1614	
м. Кривий Ріг	31 (1–99), 32 (1–94), 33 (1–98)	551943	0	547383	176136	375807	375799	345621	4368	25810	
м. Марганець	35 (63–88)	38192	0	38061	13767	24425	24425	22635	454	1336	
м. Нікополь	35 (1–62)	115084	0	113764	46638	68439	68435	63183	1089	4163	

Вибори Президента України 2010 року

Продовження таблиці 16.7

Назва адміністративно-територіальної одиниці	Номер територіального виборчого округу та номери виборчих дільниць, утворених на території адміністративно-територіальної одиниці	Кількість виборчих бюлетенів, дільничними комісіями			Кількість виборців, включених до списку дільниць	Кількість невикористаних виборчих бюлетенів	Кількість виборців, які отримали виборчі бюлетені	Кількість виборців, які взяли участь у голосуванні	Кількість виборчих бюлетенів, визнаних недійсними	Кількість голосів виборців, поданих за кандидата на пост Президента України, зазначених у	Кількість виборців, які не підтримали жодного кандидата на пост Президента України
		дільничними комісіями	Центральні виборчі комісії	дільничними комісіями							
м. Новомосковськ	38 (1-32, 156-157)	58580	0	57363	20763	37817	37817	604	34696	2517	
м. Орджонікідзе	37 (66-85, 148-149)	35482	0	34737	12129	23353	23353	334	21948	1071	
м. Павлоград	36 (1-45)	94800	0	94019	27409	67391	67385	814	62566	4005	
м. Першотравенськ	36 (100-111)	21504	0	21203	5626	15878	15876	233	14671	972	
м. Синельниківське	39 (116-135)	26272	0	26021	9092	17180	17180	322	15791	1067	
м. Тернівка	36 (46-57)	22272	0	22131	5521	16751	16751	237	15353	1161	
По регіону	24-40 (1780)	2774671	0	2748601	933878	1840786	1840682	25816	1690595	124269	
Донецька область											
Амвросіївський район	62 (1-40)	38300	0	37516	6009	32291	32291	286	31471	534	
Артемівський район	46 (62-112)	37436	0	37444	7165	30271	30270	215	29573	482	
Великоновосілівський район	60 (40-96)	34336	0	34160	4404	29932	29924	320	28893	711	
Волноваський район	61 (1-59)	71028	0	70427	13772	57256	57256	454	55662	1140	
Володарський район	61 (60-83)	23776	0	23690	4779	18997	18997	225	18485	287	
Добропільський район	49 (33-59)	14384	0	14140	2672	11712	11712	86	11381	245	
Костянтинівський район	50 (108-142)	16052	0	15900	2272	13780	13780	137	13395	248	
Красноармійський район	50 (44-68)	25736	0	25545	2772	22964	22964	128	22450	386	

РОЗДІЛ 16. РЕЗУЛЬТАТИ ВИБОРІВ

Продовження таблиці 16.7

Назва адміністративно-територіальної одиниці	Номер територіального виборчого округу та номери виборчих дільниць, утворених на території адміністративно-територіальної одиниці	Кількість виборчих бюлетенів,			Кількість виборців, включених до списку дільниць	Кількість невикористаних виборчих бюлетенів	Кількість виборців, які отримали виборчі бюлетені	Кількість виборців, які взяли участь у голосуванні	Кількість виборчих бюлетенів, визнаних недійсними	Кількість голосів виборців, поданих за кандидата України, зазначених у	Кількість виборців, які не підтримали жодного кандидата на пост Президента України
		дільничними виборчими комісіями	Центральні виборчі комісії безпосередньо дільничними виборчими комісіями	виготовлених, як виборчих бюлетенів, з дозволу виборчих комісій							
		(п. 3.1)	(п. 3.2)	(п. 3.2)	(п. 4)	(п. 5)	(п. 6)	(п. 7)	(п. 8)	(п. 9)	(п. 10)
Красноліманський район	46 (134–159)	18176	0	0	18073	4480	13696	13696	111	13406	179
Мар'їнський район	60 (97–156)	68844	0	0	68241	14247	54597	54597	424	53050	1123
Новоазовський район	62 (41–67)	30032	0	0	30067	6183	23849	23847	184	23327	336
Олександрівський район	47 (101–119)	16164	0	0	16052	3069	13095	13095	107	12744	244
Першотравневий район	61 (84–104)	21768	0	0	21755	3876	17892	17892	148	17427	317
Слов'янський район	47 (69–100)	27275	0	0	27178	6208	21067	21067	253	20391	423
Старобешівський район	62 (68–107)	41920	0	0	41500	6195	35725	35725	238	34884	603
Тельманівський район	62 (108–141)	24976	0	0	24988	4355	20621	20621	183	20111	327
Шахтарський район	54 (95–123)	16568	0	0	16440	1384	15184	15184	89	14892	202
Ясинуватський район	45 (17–39)	23116	0	0	23005	3934	19182	19182	218	18661	303
м. Авдіївка	45 (1–16)	28536	0	0	28277	6324	22212	22211	146	21452	613
м. Артемівськ	46 (1–61)	86892	0	0	86500	18908	67984	67983	508	65935	1540
м. Вугледар	61 (105–112)	13392	0	0	13332	3186	10206	10206	75	9770	361
м. Горлівка	51 (1–99), 52 (48–93)	228748	0	0	225599	59829	168918	168913	1235	164492	3186
м. Дебальцеве	52 (94–115)	38504	0	0	38324	10328	28175	28175	387	27299	489
м. Дзержинськ	52 (1–47)	60508	0	0	59627	13650	46858	46857	357	45758	742
м. Димитров	49 (60–80)	41036	0	0	40703	8022	33014	33011	283	32099	629

Вибори Президента України 2010 року

Продовження таблиці 16.7

Назва адміністративно-територіальної одиниці	Номер територіального виборчого округу та номери виборчих дільниць, утворених на території адміністративно-територіальної одиниці	Кількість виборчих бюлетенів,			Кількість виборців, включених до списку дільниць	Кількість невикористаних виборчих бюлетенів	Кількість виборців, які отримали виборчі бюлетені	Кількість виборців, які взяли участь у голосуванні	Кількість виборчих бюлетенів, визнаних недійсними	Кількість голосів виборців, поданих за кандидата на пост Президента України, зазначених у	Кількість виборців, які не підтримали жодного кандидата на пост Президента України
		дільничними виборчими комісіями	Центральні виборчі комісії	виправлені, як виборчі комісії							
		(п. 3.1)	(п. 3.2)	(п. 3.2)	(п. 4)	(п. 5)	(п. 6)	(п. 7)	(п. 8)	(п. 9)	(п. 10)
м. Добропілля	49 (1-32)	52996	0	0	52580	14254	38742	38741	393	37105	1243
м. Докучаєвськ	61 (113-125)	18584	0	0	18416	4137	14447	14447	133	13942	372
м. Донецьк	41 (1-89), 42 (1-77), 43 (1-99), 44 (1-102), 45 (40-93)	746757	0	0	734331	162858	583898	583792	5292	563267	15233
м. Дружківка	49 (81-114)	55512	0	0	54960	15241	40271	40271	340	39019	912
м. Єнакієве	53 (1-66, 86-91, 95)	112136	0	0	111340	26071	86065	86064	624	84095	1345
м. Жданівка	53 (67-73, 92, 96)	11276	0	0	10972	1768	9508	9508	70	9266	172
м. Кіровське	53 (74-85, 93-94, 97)	21060	0	0	20595	5725	15335	15335	110	14847	378
м. Костянтинівка	50 (69-107)	69236	0	0	68492	22066	47170	47168	378	45714	1076
м. Краматорськ	48 (1-91)	166192	0	0	163746	45958	120234	120225	801	115604	3820
м. Красний Лиман	46 (113-133)	22864	0	0	22813	5563	17301	17301	126	16857	318
м. Красноармійськ	50 (1-43)	63984	0	0	62566	15816	48168	48168	502	46687	979
м. Макіївка	56 (1-101), 57 (1-116)	313900	0	0	311427	72809	241092	241087	1774	234818	4494
м. Маріуполь	58 (1-119), 59 (1-104, 106- 121)	358828	373	0	351397	101766	257435	257425	2129	247228	8068

РОЗДІЛ 16. РЕЗУЛЬТАТИ ВИБОРІВ

Продовження таблиці 16.7

Назва адміністративно-територіальної одиниці	Номер територіального виборчого округу та номери виборчих дільниць, утворених на території адміністративно-територіальної одиниці	Кількість виборчих бюлетенів, дільничними комісіями			Кількість виборців, включених до списку дільниць	Кількість невикористаних виборчих бюлетенів	Кількість виборців, які отримали виборчі бюлетені	Кількість виборців, які взяли участь у голосуванні	Кількість виборчих бюлетенів, визнаних недійсними	Кількість голосів виборців, поданих за кандидата України, зазначених у	Кількість виборців, які не підтримали жодного кандидата на пост Президента України
		дільничними комісіями	виготовлених, як виборчих комісій	виготовлених, як виборчих комісій							
		(п. 3.1)	(п. 3.2)	(п. 3.2)	(п. 4)	(п. 5)	(п. 6)	(п. 7)	(п. 8)	(п. 9)	(п. 10)
м. Новоградівка	60 (1–8)	12596	0	0	12496	3522	9074	9074	89	8790	195
м. Селидове	60 (9–39)	46656	0	0	46617	13678	32978	32977	284	31928	765
м. Слов'янськ	47 (1–68)	110899	0	0	109066	34101	76798	76795	755	74147	1893
м. Сніжне	54 (51–94)	56396	0	0	56096	16999	39397	39395	242	38625	528
м. Торез	54 (1–50)	67444	0	0	66902	14657	52787	52786	579	51401	806
м. Харцизьк	55 (41–93)	88140	0	0	88349	22870	65270	65269	527	63410	1332
м. Шахтарськ	55 (1–40)	54384	0	0	53744	8454	45930	45930	461	44707	762
м. Ясинувата	45 (94–113)	28224	0	0	27770	6623	21601	21601	160	20877	564
По регіону	41–62 (2510)	3525567	373	3483158	832959	2692979	2692815	22566	2609342	60905	
Житомирська область											
Андрушівський район	68 (1–46)	27996	0	0	27907	7705	20291	20291	284	19352	655
Баранівський район	66 (229–280)	33612	0	0	33493	10068	23544	23544	299	22394	851
Бердичівський район	64 (41–94)	26460	0	0	26244	7099	19361	19361	267	18513	581
Брусилівський район	68 (47–76)	12876	0	0	12793	4165	8711	8711	116	8285	310
Володарсько-Волинський район	67 (201–239)	27792	0	0	27755	8960	18832	18831	300	17600	931
Ємільчинський район	66 (159–228)	28552	0	0	28251	7740	20812	20812	220	19996	596
Житомирський район	68 (77–149)	54364	0	0	54551	17696	36668	36667	510	34351	1806
Коростенський район	65 (34–110)	23328	0	0	23111	6327	17001	17001	200	16203	598
Коростишівський район	67 (153–200, 262)	32936	0	0	32951	10387	22549	22549	361	21243	945

Вибори Президента України 2010 року

Продовження таблиці 16.7

Назва адміністративно-територіальної одиниці	Номер територіального виборчого округу та номери виборчих дільниць, утворених на території адміністративно-територіальної одиниці	Кількість виборчих бюлетенів,			Кількість виборців, включених до списку дільниць	Кількість невикористаних виборчих бюлетенів	Кількість виборців, які отримали виборчі бюлетені	Кількість виборців, які взяли участь у голосуванні	Кількість виборчих бюлетенів, визнаних недійсними	Кількість голосів виборців, поданих за кандидата України, зазначених у	Кількість виборців, які не підтримали жодного кандидата на пост Президента України
		дільничними виборчими комісіями	Центральні виборчі комісії	виправлені, з дозволу виборчої комісії							
		(п. 3.1)	(п. 3.2)	(п. 3.2)	(п. 4)	(п. 5)	(п. 6)	(п. 7)	(п. 8)	(п. 9)	(п. 10)
Лугинський район	65 (111–140)	14024	0	0	13989	4473	9551	9551	117	9082	352
Любарський район	64 (207–250)	22232	0	0	21955	5259	16973	16973	188	16112	673
Малинський район	67 (11–51)	16772	0	0	16747	5415	11357	11357	172	10816	369
Народичський район	67 (240–261)	6824	0	0	6888	1733	5091	5091	32	4933	126
Новоград-Волинський район	66 (80–158)	37168	0	0	36771	11042	26126	26126	317	24859	950
Овруцький район	65 (141–240)	47884	0	0	47674	14894	32990	32990	566	31228	1196
Олевський район	65 (241–303)	33912	0	0	33802	11179	22733	22733	344	21631	758
Поліський район	68 (150–193)	26912	0	0	26777	8184	18728	18728	304	17752	672
Радомишльський район	67 (52–106)	30104	0	0	29995	9778	20326	20326	298	19259	769
Романівський район	64 (155–206)	23468	0	0	23115	6746	16722	16722	169	15873	679
Ружинський район	68 (194–238)	24896	0	0	24828	6025	18871	18871	272	18180	419
Червоноармійський район	66 (29–79)	18040	0	0	17877	5152	12888	12888	117	12346	425
Черняхівський район	67 (107–152)	24020	0	0	23968	7606	16414	16414	179	15640	595
Чуднівський район	64 (95–154)	30448	0	0	30252	7795	22653	22652	269	21648	735
м. Бердичів	64 (1–40)	66504	0	0	66112	23201	43303	43303	537	40415	2351
м. Житомир	63 (1–122)	219960	0	0	220065	75082	144878	144875	1630	133981	9264
м. Коростень	65 (1–33)	51200	0	0	51106	17499	33701	33701	295	31463	1943
м. Малин	67 (1–10)	22216	0	0	22281	7690	14526	14525	155	13744	626

РОЗДІЛ 16. РЕЗУЛЬТАТИ ВИБОРІВ

Продовження таблиці 16.7

Назва адміністративно-територіальної одиниці	Номер територіального виборчого округу та номери виборчих дільниць, утворених на території адміністративно-територіальної одиниці	Кількість виборчих бюлетенів,			Кількість виборців, включених до списку дільниць	Кількість невикористаних виборчих бюлетенів	Кількість виборців, які отримали виборчі бюлетені	Кількість виборців, які взяли участь у голосуванні	Кількість виборчих бюлетенів, визнаних недійсними	Кількість голосів виборців, поданих за Президента України, зазначених у	Кількість виборців, які не підтримали жодного кандидата на пост Президента України
		державних дільничних комісій	Центральні виборчі комісії безпосередньо дільничними виборчими комісіями	(п. 3.1)							
м. Новоград-Волинський	66 (1–28)	45964	0	45988	16778	29186	29184	346	27085	1753	
По регіону	63–68 (1455)	1030464	0	1027246	325678	704786	704776	8864	663984	31928	
Закарпатська область											
Берегівський район	74 (14–49)	41260	0	40861	19888	21372	21372	572	20049	751	
Великоберезньанський район	71 (35–73)	20700	0	20610	6421	14279	14279	291	13561	427	
Виноградівський район	74 (50–113)	87828	0	87123	39884	47944	47944	1177	44787	1980	
Воловецький район	71 (74–100, 180)	19960	0	19795	5873	14087	14087	267	13397	423	
Іршавський район	72 (65–122)	75084	0	74657	31027	44057	44056	1034	41369	1653	
Міжгірський район	71 (101–149)	37560	0	37307	13777	23783	23783	426	22438	919	
Мукачівський район	70 (38–125)	78534	0	78023	31961	46573	46572	1272	43333	1967	
Перечинський район	71 (150–179)	23776	0	23641	7877	15899	15899	407	14847	645	
Рахівський район	73 (72–111)	69668	0	69266	33277	36391	36391	933	34548	910	
Свалявський район	71 (1–34)	41304	0	41151	16491	24813	24813	570	23251	992	
Тячівський район	73 (1–71)	127012	0	126830	67047	59965	59961	1572	56505	1884	
Ужгородський район	69 (57–122)	52900	0	52874	19767	33133	33133	653	31079	1401	
Хустський район	72 (18–64)	70904	0	70562	33259	37645	37645	1149	34824	1672	
м. Берегове	74 (1–13)	19844	0	19800	10472	9372	9372	330	8541	501	
м. Мукачеве	70 (1–37)	62672	0	62722	28648	34024	34023	693	30638	2692	
м. Ужгород	69 (1–56)	99404	0	97214	39817	59587	59582	834	54627	4121	

Продовження таблиці 16.7

Назва адміністративно-територіальної одиниці	Номер територіального виборчого округу та номери виборчих дільниць, утворених на території адміністративно-територіальної одиниці	Кількість виборчих бюлетенів, дільничними комісіями			Кількість виборців, включених до списку дільниць	Кількість невикористаних виборчих бюлетенів	Кількість виборців, які отримали виборчі бюлетені	Кількість виборців, які взяли участь у голосуванні	Кількість виборчих бюлетенів, визнаних недійсними	Кількість голосів виборців, поданих за кандидата на пост Президента України, зазначених у	Кількість виборців, які не підтримали жодного кандидата на пост Президента України
		дільничними комісіями	Центральні виборчі комісії	безпосередньо дільничними комісіями							
м. Хуст	72 (1-17)	24716	0	0	24188	10934	13782	13782	254	12613	915
м. Чоп	69 (123-125)	7392	0	0	7376	2841	4551	4551	92	4141	318
По регіону	69-74 (776)	960518	0	0	954000	419261	541257	541245	12526	504548	24171
Запорізька область											
Бердянський район	79 (59-86)	23820	0	0	23749	7844	15976	15976	163	15348	465
Василівський район	80 (1-51)	57394	0	0	57008	18904	38490	38490	555	36389	1546
Великобілозерський район	80 (52-60)	6588	0	0	6581	2059	4529	4529	40	4334	155
Веселівський район	82 (92-119)	19348	0	0	19043	6221	13127	13127	117	12704	306
Вільнянський район	83 (1-41)	43728	0	0	42605	12881	30847	30847	548	28836	1463
Гуляйпільський район	83 (42-75)	24972	0	0	24480	8196	16776	16775	349	15623	803
Запорізький район	83 (76-119)	47324	0	0	46836	14949	32375	32375	558	30338	1479
Кам'янсько-Дніпровський район	80 (83-113)	32772	0	0	32970	9241	23531	23531	279	22730	522
Куйбишевський район	79 (87-109)	20236	0	0	19989	6148	14088	14088	128	13349	611
Мелітопольський район	81 (62-102)	43596	0	0	43443	12501	31095	31095	338	29920	837
Михайлівський район	82 (65-91)	24232	0	0	24228	7048	17184	17184	183	16435	566
Новомиколаївський район	83 (120-136)	14016	0	0	13781	4306	9710	9710	91	9295	324
Оріхівський район	80 (114-151)	41024	0	0	40704	13595	27429	27429	361	25915	1153
Пологівський район	83 (137-175)	35784	0	0	35481	11377	24407	24407	285	23047	1075

РОЗДІЛ 16. РЕЗУЛЬТАТИ ВИБОРІВ

Продовження таблиці 16.7

Назва адміністративно-територіальної одиниці	Номер територіального виборчого округу та номери виборчих дільниць, утворених на території адміністративно-територіальної одиниці	Кількість виборчих бюлетенів, дільничними комісіями			Кількість виборчих бюлетенів, які отримали виборці	Кількість виборців, які взяли участь у голосуванні	Кількість виборчих бюлетенів, визаних недійсними	Кількість голосів виборців, поданих за кандидата України, зазначених у	Кількість виборців, які не підтримали жодного кандидата на пост Президента України	
		дільничними комісіями	Центральні виборчі комісії	безпосередньо виборчі комісії						
		(п. 3.1)	(п. 3.2)	(п. 4)	(п. 5)	(п. 6)	(п. 7)	(п. 8)	(п. 9)	(п. 10)
Приазовський район	82 (161–201)	23768	0	23678	6468	17300	17300	138	16622	540
Приморський район	82 (202–233)	26272	0	26118	8292	17980	17980	154	17203	623
Розівський район	79 (110–121)	8564	0	8489	2360	6204	6204	49	6011	144
Токмацький район	82 (28–64)	19872	0	19490	5807	14065	14065	139	13431	495
Черніпівський район	79 (122–144)	16028	0	15962	4355	11673	11673	201	11162	310
Якимівський район	82 (120–160)	28832	0	28614	8152	20680	20680	258	19831	591
м. Бердянськ	79 (1–58)	99520	0	98439	34483	65037	65033	674	61388	2971
м. Енергодар	80 (61–82)	44368	0	44031	13083	31285	31284	374	29115	1795
м. Запоріжжя	75 (1–80), 76 (1–79), 77 (1–89), 78 (1–64)	634140	0	628184	200565	433575	433553	5335	399123	29095
м. Мелітополь	81 (1–61, 103–112)	131160	0	130008	44647	86513	86512	728	82492	3292
м. Токмак	82 (1–27)	30036	0	29671	10259	19777	19777	198	18822	757
По регіону	75–83 (1127)	1497394	0	1483582	473741	1023653	1023624	12243	959463	51918
Івано-Франківська область										
Богородчанський район	87 (1–47)	54016	0	53441	11087	42929	42929	430	41608	891
Верховинський район	88 (78–116)	23168	0	22698	6571	16597	16596	238	15893	465
Галицький район	86 (84–160)	51136	0	51157	10025	41111	41111	464	39869	778
Городенківський район	85 (1–55)	46948	0	46231	10987	35961	35961	365	34691	905

Продовження таблиці 16.7

Назва адміністративно-територіальної одиниці	Номер територіального виборчого округу та номери виборчих дільниць, утворених на території адміністративно-територіальної одиниці	Кількість виборчих бюлетенів, дільничними комісіями			Кількість виборців, включених до списку дільниць	Кількість невикористаних виборчих бюлетенів	Кількість виборців, які отримали виборчі бюлетені	Кількість виборців, які взяли участь у голосуванні	Кількість виборчих бюлетенів, визнаних недійсними	Кількість голосів виборців, поданих за кандидата України, зазначених у	Кількість виборців, які не підтримали жодного кандидата на пост Президента України
		дільничними комісіями	Центральні виборчі комісії	безпосередньо дільничними комісіями							
		(п. 3.1)	(п. 3.2)	(п. 3.1)	(п. 4)	(п. 5)	(п. 6)	(п. 7)	(п. 8)	(п. 9)	(п. 10)
Долінський район	87 (63–115)	55440	0	54745	12469	42971	42969	41040	590	41040	1339
Калузький район	86 (31–83)	49279	0	48626	6652	42627	42626	41425	350	41425	851
Коломийський район	89 (41–123)	81912	0	81286	19725	62187	62166	60120	683	60120	1363
Косівський район	90 (61–121)	69316	0	69045	20911	48405	48403	46136	901	46136	1366
Надвірнянський район	88 (1–65)	86472	0	84374	20982	65490	65490	63241	983	63241	1266
Рогатинський район	86 (162–239)	39116	0	38652	6796	32320	32320	31389	307	31389	624
Рожнятівський район	87 (116–165)	58484	0	58191	11899	46585	46585	45290	519	45290	776
Снятинський район	90 (1–60)	54828	0	53998	12813	42015	42008	40266	637	40266	1105
Тисменицький район	85 (56–110)	69255	0	68487	12999	56256	56256	54566	567	54566	1123
Тлумацький район	85 (111–163)	39552	0	38929	9093	30459	30459	29555	372	29555	532
м. Болехів	87 (48–62)	16332	0	16257	3979	12353	12343	11667	220	11667	456
м. Івано-Франківськ	84 (1–104)	185112	0	182044	58165	126947	126936	118722	1737	118722	6477
м. Калуш	86 (1–29)	54576	0	54421	17390	37186	37184	35452	415	35452	1317
м. Коломия	89 (1–40)	46584	0	46428	16980	29604	29604	27837	297	27837	1470
м. Яремче	88 (66–77)	16712	0	16580	5366	11346	11346	10940	125	10940	281
По регіону	84–90 (1029)	1098238	0	1085590	274889	823349	823292	789707	10200	789707	23385
Київська область											
Барішівський район	98 (83–118)	32568	0	32452	11012	21556	21556	20262	267	20262	1027
Білоцерківський район	91 (73–128)	43632	0	43509	13238	30394	30394	29039	411	29039	944
Богуславський район	94 (5–50)	30492	0	30165	9122	21370	21370	20337	288	20337	745

РОЗДІЛ 16. РЕЗУЛЬТАТИ ВИБОРІВ

Продовження таблиці 16.7

Назва адміністративно-територіальної одиниці	Номер територіального виборчого округу та номери виборчих дільниць, утворених на території адміністративно-територіальної одиниці	Кількість виборчих бюлетенів, дільничними комісіями			Кількість виборців, включених до списку дільниць	Кількість невикористаних виборчих бюлетенів	Кількість виборців, які отримали виборчі бюлетені	Кількість виборців, які взяли участь у голосуванні	Кількість виборчих бюлетенів, визнаних недійсними	Кількість голосів виборців, поданих за кандидата України, зазначених у	Кількість виборців, які не підтримали жодного кандидата на пост Президента України
		дільничними комісіями	Центральні виборчі комісії	безосередньо							
		(п. 3.1)	(п. 3.2)	(п. 3.2)	(п. 4)	(п. 5)	(п. 6)	(п. 7)	(п. 8)	(п. 9)	(п. 10)
Бориспільський район	99 (27–70)	44532	0	0	44410	14750	29782	29779	402	27837	1540
Бородянський район	97 (1–42, 170–172, 177)	46672	0	0	45957	16765	29907	29907	482	27836	1589
Броварський район	98 (33–82)	64181	0	0	63610	24373	39808	39806	676	37400	1730
Васильківський район	95 (18–81)	56284	0	0	56321	17241	39043	39043	561	36807	1675
Вишгородський район	97 (43–93, 173–174)	61976	0	0	61555	20627	41349	41346	856	38187	2303
Володарський район	93 (1–33)	17095	0	0	17029	4821	12274	12274	351	11555	368
Згурівський район	99 (172–204)	16484	0	0	16313	5809	10675	10675	148	10142	385
Іванківський район	97 (94–155, 175)	25740	0	0	25266	8451	17289	17289	230	16405	654
Кагарлицький район	94 (51–97)	28956	0	0	28676	9151	19805	19805	273	18816	716
Києво-Святошинський район	96 (42–122)	128272	0	0	130067	43608	84664	84662	1176	78379	5107
Макарівський район	92 (63–120)	37028	0	0	36823	13127	23901	23901	454	22318	1129
Миронівський район	94 (98–139)	31492	0	0	31207	11004	20488	20488	331	19284	873
Обухівський район	95 (82–136)	60880	0	0	60841	17270	43610	43610	864	40432	2314
Переяслав-Хмельницький район	99 (95–133, 206–208)	27384	0	0	27157	7913	19471	19471	220	18471	780
Поліський район	97 (156–169, 176)	4988	0	0	4948	1295	3693	3693	44	3479	170
Рокитнянський район	94 (140–166)	26844	0	0	26703	9049	17795	17795	292	16838	665
Сквирський район	93 (34–82)	32537	0	0	32434	11007	21530	21530	384	20302	844
Ставищенський район	93 (83–111)	21080	0	0	20959	6259	14821	14821	209	14084	528

Вибори Президента України 2010 року

Продовження таблиці 16.7

Назва адміністративно-територіальної одиниці	Номер територіального виборчого округу та номери виборчих дільниць, утворених на території адміністративно-територіальної одиниці	Кількість виборчих бюлетенів,			Кількість виборців, включених до списку дільниць	Кількість невикористаних виборчих бюлетенів	Кількість виборців, які отримали виборчі бюлетені	Кількість виборців, які взяли участь у голосуванні	Кількість виборчих бюлетенів, визнаних недійсними	Кількість голосів виборців, поданих за кандидата України, зазначених у	Кількість виборців, які не підтримали жодного кандидата на пост Президента України
		дільничними виборчими комісіями	Центральні виборчі комісії	безпосередньо дільничними виборчими комісіями							
		(п. 3.1)	(п. 3.2)	(п. 3.2)	(п. 4)	(п. 5)	(п. 6)	(п. 7)	(п. 8)	(п. 9)	(п. 10)
Тарашанський район	93 (112–145)	26796	0	26654	8279	18517	18516	17504	359	17504	653
Тетіївський район	93 (146–180)	27764	0	27678	8657	19107	19106	18178	412	18178	516
Фастівський район	92 (21–62)	28732	0	28308	10487	18245	18245	17209	362	17209	674
Яготинський район	99 (134–171)	33164	0	32981	12688	20476	20475	19239	323	19239	913
м. Березань	98 (119–128)	13316	0	13100	5141	8175	8175	7517	172	7517	486
м. Біла Церква	91 (1–72)	161992	0	160787	50551	111441	111439	103248	2180	103248	6011
м. Бориспіль	99 (1–26)	48136	0	48141	17754	30382	30382	27826	346	27826	2210
м. Бровари	98 (1–32)	76940	0	77015	25898	51042	51038	46746	469	46746	3823
м. Буча	96 (30–41)	22656	0	22555	7569	15087	15086	13858	143	13858	1085
м. Васильків	95 (1–17)	34616	0	34578	13807	20809	20809	19375	338	19375	1096
м. Ірпінь	96 (1–29)	59908	0	58828	21875	38033	38032	35019	423	35019	2590
м. Переяслав-Хмельницький	99 (71–94)	25876	0	25420	9805	16071	16071	14960	143	14960	968
м. Ржищів	94 (1–4)	6156	0	6168	2264	3892	3892	3627	69	3627	196
м. Славутич	98 (129–136)	18644	0	18506	6332	12312	12312	11441	84	11441	787
м. Фастів	92 (1–20)	44115	0	43820	17645	26470	26468	24434	442	24434	1592
По регіону	91–99 (1372)	1467928	0	1460941	494644	973284	973261	908391	15184	908391	49686
Кіровоградська область											
Бобринецький район	101 (1–42)	21720	0	21514	7055	14665	14665	14082	134	14082	449
Вільшанський район	102 (1–22)	11028	0	10887	3461	7567	7567	7172	94	7172	301

РОЗДІЛ 16. РЕЗУЛЬТАТИ ВИБОРІВ

Продовження таблиці 16.7

Назва адміністративно-територіальної одиниці	Номер територіального виборчого округу та номери виборчих дільниць, утворених на території адміністративно-територіальної одиниці	Кількість виборчих бюлетенів,			Кількість виборців, включених до списку дільниць	Кількість невикористаних виборчих бюлетенів	Кількість виборців, які отримали виборчі бюлетені	Кількість виборців, які взяли участь у голосуванні	Кількість виборчих бюлетенів, визнаних недійсними	Кількість голосів виборців, поданих за кандидата України, зазначених у	Кількість виборців, які не підтримали жодного кандидата на пост Президента України
		дільничними виборчими комісіями	Центральні виборчі комісії	безпосередньо дільничними виборчими комісіями							
		(п. 3.1)	(п. 3.2)	(п. 3.2)	(п. 4)	(п. 5)	(п. 6)	(п. 7)	(п. 8)	(п. 9)	(п. 10)
Гайворонський район	102 (23–52)	31304	0	0	31144	11454	19850	19850	386	18789	675
Голованівський район	102 (53–87)	24464	0	0	24316	7866	16598	16598	209	15802	587
Добровеличківський район	102 (149–191)	28112	0	0	28087	9906	18206	18205	143	17224	838
Долинський район	104 (1–45)	27199	0	0	26944	9754	17445	17445	225	16494	726
Знам'янський район	103 (75–107)	20976	0	0	20796	7584	13392	13392	185	12784	423
Кіровоградський район	101 (43–90)	29192	0	0	29207	10131	19061	19061	217	18179	665
Компаніївський район	101 (91–116)	12760	0	0	12563	4479	8281	8281	95	7891	295
Маловисківський район	101 (117–159)	33276	0	0	33205	12166	21110	21110	301	20114	695
Новгородківський район	104 (46–67)	12768	0	0	12715	4029	8739	8739	99	8312	328
Новоархангельський район	102 (88–123)	21164	0	0	21048	6723	14441	14441	152	13849	440
Новомиргородський район	103 (175–213)	24732	0	0	24538	9391	15341	15340	234	14610	496
Новоукраїнський район	101 (160–203)	33724	0	0	33478	13467	20257	20257	354	19208	695
Олександрівський район	103 (129–174)	26119	0	0	25802	8903	17216	17216	183	16467	566
Олександрівський район	104 (114–162)	26536	0	0	26353	8908	17628	17628	201	16806	621
Онуфріївський район	103 (108–128)	15760	0	0	15750	5642	10118	10118	77	9691	350
Петрівський район	104 (163–195)	19988	0	0	19817	6310	13678	13678	194	12888	596

Продовження таблиці 16.7

Назва адміністративно-територіальної одиниці	Номер територіального виборчого округу та номери виборчих дільниць, утворених на території адміністративно-територіальної одиниці	Кількість виборчих бюлетенів,			Кількість виборців, включених до списку дільниць	Кількість невкорис-таних виборчих бюлетенів	Кількість виборців, які отримали виборчі бюлетені	Кількість виборців, які взяли участь у голосуванні	Кількість виборчих бюлетенів, визнаних недійсними	Кількість голосів виборців, поданих за кандидата України, зазначених у	Кількість виборців, які не підтримали жодного кандидата на пост Президента України
		дільничними виборчими комісіями	Центральні виборчі комісії	виготовлених, як виборчих дільничних комісій							
		(п. 3.1)	(п. 3.2)	(п. 3.1)	(п. 4)	(п. 5)	(п. 6)	(п. 7)	(п. 8)	(п. 9)	(п. 10)
Світловодський район	103 (30–50)	11504	0	11401	3831	7673	7673	7673	72	7356	245
Ульяновський район	102 (124–148)	19900	0	19845	6753	13147	13147	13147	152	12513	482
Устинівський район	101 (204–227)	10976	0	10854	3504	7472	7472	7472	49	7224	199
м. Знамянка	103 (51–74)	26672	0	26620	10303	16369	16369	16369	169	15207	993
м. Кіровоград	100 (1–5, 7–125)	202495	0	201084	78290	124205	124205	124204	1580	115720	6904
м. Олександрія	104 (68–113)	74112	0	73633	29709	44403	44403	44402	643	40917	2842
м. Світловодськ	103 (1–29)	43064	0	42617	14974	28090	28090	28088	276	26209	1603
По регіону	100–104 (950)	809545	0	804218	294593	514952	514946	514946	6424	485508	23014
Луганська область											
Антрацитівський район	111 (51–85)	26880	0	26767	5671	21209	21209	21209	347	20614	248
Біловодський район	114 (1–30)	19292	0	19149	2899	16393	16393	16393	168	15870	355
Білокуракинський район	115 (38–69)	17256	0	17106	3989	13267	13267	13267	133	12798	336
Краснодонський район	108 (65–102)	23800	0	23555	5276	18524	18524	18524	182	17974	368
Кремінський район	115 (70–104, 205)	37256	0	37021	10491	26765	26765	26765	282	25919	564
Луганський район	111 (86–131)	57052	0	56412	14492	42560	42560	42560	350	41414	796
Марківський район	114 (31–53)	13684	0	13572	2518	11166	11166	11166	82	10813	271
Міловський район	114 (54–70)	11268	0	11173	2999	8269	8269	8269	173	7968	128
Новоайдарський район	115 (175–201, 204)	19155	0	19092	4133	15022	15022	15022	197	14551	274

РОЗДІЛ 16. РЕЗУЛЬТАТИ ВИБОРІВ

Продовження таблиці 16.7

Назва адміністративно-територіальної одиниці	Номер територіального виборчого округу та номери виборчих дільниць, утворених на території адміністративно-територіальної одиниці	Кількість виборчих бюлетенів, дільничними комісіями			Кількість виборців, включених до списку дільниць	Кількість невикористаних виборчих бюлетенів	Кількість виборців, які отримали виборчі бюлетені	Кількість виборців, які взяли участь у голосуванні	Кількість виборчих бюлетенів, визнаних недійсними	Кількість голосів виборців, поданих за кандидата України, зазначених у	Кількість виборців, які не підтримали жодного кандидата на пост Президента України
		державних дільничними комісіями	Центральні виборчі комісії	безпосередньо дільничними виборчими комісіями							
		(п. 3.1)	(п. 3.2)	(п. 3.2)	(п. 4)	(п. 5)	(п. 6)	(п. 7)	(п. 8)	(п. 9)	(п. 10)
Новоліпський район	114 (71–102)	26988	0	0	26836	5947	21041	21041	209	20294	538
Перевальський район	109 (77–86, 88–139)	61594	0	0	60955	15312	46282	46282	489	45053	740
Поліссянський район	110 (67–108)	35222	0	0	34817	8852	26370	26369	330	25606	434
Сватівський район	115 (1–37)	30436	0	0	30308	7989	22447	22445	284	21634	527
Свердловський район	112 (39–41, 54–65, 71)	10334	0	0	10302	2516	7818	7818	97	7618	103
Слов'янський район	114 (103–153)	43600	0	0	43431	9079	34521	34521	332	33512	677
Станично-Луганський район	114 (154–195)	42624	0	0	42304	10926	31698	31697	352	30759	586
Старобільський район	115 (105–143, 202–203, 206)	43428	0	0	43085	10300	33128	33127	374	31878	875
Троїцький район	115 (144–174)	16460	0	0	16383	2866	13594	13594	125	13285	184
м. Алчевськ	107 (1–51)	90920	0	0	89837	22751	68169	68165	487	65706	1972
м. Антрацит	111 (1–50)	64372	0	0	63889	15191	49181	49181	477	48022	682
м. Брянка	107 (52–86)	43752	0	0	42974	13206	30546	30546	302	29678	566
м. Кіровськ	110 (50–66)	30072	0	0	29592	10094	19978	19977	170	19466	342
м. Красний Луч	109 (1–76, 87)	107278	0	0	103954	35278	71999	71994	720	70020	1254
м. Краснодон	108 (1–64)	85672	0	0	85503	23365	62307	62307	512	60380	1415
м. Лисичанськ	110 (1–49)	96827	0	0	95969	27162	69655	69653	709	67465	1479

Продовження таблиці 16.7

Назва адміністративно-територіальної одиниці	Номер територіального виборчого округу та номери виборчих дільниць, утворених на території адміністративно-територіальної одиниці	Кількість виборчих бюлетенів, дільничними комісіями		(п. 4) Кількість виборців, включених до списку дільниць	(п. 5) Кількість невикористаних виборчих бюлетенів	(п. 6) Кількість виборців, які отримали виборчі бюлетені	(п. 7) Кількість виборців, які взяли участь у голосуванні	(п. 8) Кількість виборчих бюлетенів, визнаних недійсними	(п. 9) Кількість голосів виборців, поданих за кандидата на пост Президента України, зазначених у	(п. 10) Кількість виборців, які не підтримали жодного кандидата на пост Президента України
		(п. 3.1) державних дільничними комісіями	(п. 3.2) Центральні виборчі комісії безпосередньо дільничними комісіями							
м. Луганськ	105 (1-88), 106 (1-85), 108 (103-142, 144-156)	384632	0	380581	98154	286478	286467	2307	274489	9667
м. Первомайськ	116 (48-89)	56528	0	56013	17051	39477	39477	226	38562	689
м. Ровеньки	112 (72-126)	68044	0	67619	14981	53033	53032	676	51132	1224
м. Рубіжне	113 (53-75)	49064	0	48773	12922	36142	36139	278	34998	863
м. Сverdловськ	112 (1-38, 42-53, 66-70)	83368	0	82566	21204	62164	62164	635	60329	1200
м. Северодонецьк	113 (1-52)	98615	0	98265	23936	74679	74671	446	72217	2007
м. Стаханов	116 (1-47)	85535	0	84427	27939	57596	57596	916	55421	1259
По регіону	105-116 (1483)	1881008	0	1862230	489489	1391478	1391438	13367	1345445	32623
Львівська область										
Бродівський район	123 (105-186, 188-192)	49312	0	48784	11830	37482	37481	364	35955	1162
Буський район	123 (193-257)	37952	0	37409	6859	31093	31093	265	29960	868
Городоцький район	124 (1-74)	57852	0	57457	10679	47173	47173	446	45278	1449
Дрогобицький район	127 (1-74)	58448	0	58434	9412	49036	49035	495	47509	1031
Жидачівський район	128 (102-223)	58993	0	58485	10182	48811	48811	524	47087	1200
Жовківський район	122 (1-88)	81934	0	81388	17604	64328	64328	711	61455	2162
Золочівський район	123 (1-104)	58260	0	57331	15416	42844	42842	351	41258	1233

РОЗДІЛ 16. РЕЗУЛЬТАТИ ВИБОРІВ

Продовження таблиці 16.7

Назва адміністративно-територіальної одиниці	Номер територіального виборчого округу та номери виборчих дільниць, утворених на території адміністративно-територіальної одиниці	Кількість виборчих бюлетенів,			Кількість виборців, включених до списку дільниць	Кількість невикористаних виборчих бюлетенів	Кількість виборців, які отримали виборчі бюлетені	Кількість виборців, які взяли участь у голосуванні	Кількість виборчих бюлетенів, визнаних недійсними	Кількість голосів виборців, поданих за Президента України, зазначених у	Кількість виборців, які не підтримали жодного кандидата на пост Президента України
		дільничними виборчими комісіями	Центральні виборчі комісії	безосередньо дільничними виборчими комісіями							
		(п. 3.1)	(п. 3.2)	(п. 3.2)	(п. 4)	(п. 5)	(п. 6)	(п. 7)	(п. 8)	(п. 9)	(п. 10)
Кам'янка-Бузький район	122 (89–154)	46400	0	0	46378	8818	37582	37582	335	36238	1009
Миколаївський район	125 (100–163)	51136	0	0	50977	9770	41366	41366	433	39784	1149
Мостиський район	124 (75–161)	45516	0	0	45283	9396	36120	36119	476	34063	1580
Перемишлянський район	123 (258–328)	35248	0	0	35100	6039	29209	29207	365	28113	729
Гуstownітвський район	125 (1–99)	93116	0	0	93191	19311	73805	73803	788	69775	3240
Радехівський район	121 (145–200)	38451	0	0	38208	5705	32746	32746	358	31701	687
Самбірський район	126 (20–108)	54668	0	0	54273	7907	46761	46760	524	45201	1035
Сколівський район	128 (224–279)	36932	0	0	36541	7335	29597	29597	378	28569	650
Сокальський район	121 (1–112)	73640	0	0	72532	16154	57486	57484	465	55480	1539
Старосамбірський район	126 (109–228)	60000	0	0	59474	11460	48540	48540	507	47090	943
Стрийський район	128 (33–101)	47948	0	0	47756	4797	43151	43151	320	41971	860
Турківський район	126 (229–294)	37800	0	0	37748	8369	29431	29431	274	28693	464
Яворівський район	124 (162–275)	95180	0	0	94948	20974	74206	74206	650	71379	2177
м. Борислав	127 (116–138)	30040	0	0	30355	8448	21592	21592	219	20714	659
м. Дрогобич	127 (75–115)	72144	0	0	71999	21071	51073	51068	562	48232	2274
м. Львів	117 (1–77), 118 (1–46), 119 (1–59), 120 (1–106)	617292	0	0	610944	190087	427205	425640	4609	390573	30456

Продовження таблиці 16.7

Назва адміністративно-територіальної одиниці	Номер територіального виборчого округу та номери виборчих дільниць, утворених на території адміністративної одиниці	Кількість виборчих бюлетенів, дільничними комісіями			Кількість виборців, включених до списку дільниць	Кількість невкорис-таних виборчих бюлетенів	Кількість виборців, які отримали виборчі бюлетені	Кількість виборців, які взяли участь у голосуванні	Кількість виборчих бюлетенів, визнаних недійсними	Кількість голосів виборців, поданих за кандидата на пост Президента України, зазначених у	Кількість виборців, які не підтримали жодного кандидата на пост Президента України
		дільничними комісіями	Центральні виборчі комісії	дільничними комісіями							
м. Моршин	128 (1-3)	3932	0	3915	1127	2805	2805	20	2608	177	
м. Новий Розділ	125 (164-176)	19120	0	19192	5473	13647	13647	141	13148	358	
м. Самбір	126 (1-19)	28852	0	28306	9353	19499	19499	220	18470	809	
м. Стрий	128 (4-32)	45392	0	45027	13735	31657	31657	326	29916	1415	
м. Трускавець	127 (139-148)	17132	0	17031	5190	11942	11941	110	11260	571	
м. Червоноград	121 (113-144)	64852	0	63773	19209	45643	45642	450	43560	1632	
По регіону	117-128 (2141)	2017542	0	2002239	491710	1525830	1524246	15686	1445040	63518	
Миколаївська область											
Арбузинський район	134 (80-107)	17724	0	17692	5508	12216	12216	173	11538	505	
Баштанський район	131 (1-43)	29164	0	29347	9675	19489	19489	207	18629	653	
Бережанський район	132 (1-27)	19132	0	18911	6204	12928	12928	146	12309	473	
Березугуватський район	131 (44-79)	16424	0	16196	5325	11099	11099	117	10562	420	
Братський район	134 (108-137)	14180	0	14028	4292	9886	9886	87	9415	384	
Веселинівський район	132 (28-56)	19016	0	18921	6253	12763	12763	194	12128	441	
Вознесенський район	133 (37-70)	25112	0	24753	8567	16545	16545	159	15941	445	
Врадівський район	133 (71-93)	15176	0	14906	5853	9323	9323	123	8904	296	
Доманівський район	133 (94-131)	20232	0	20039	7421	12811	12811	137	12232	442	
Єланецький район	133 (132-158)	12336	0	12244	3771	8565	8565	105	8180	280	
Жовтневий район	131 (80-118)	42643	0	42474	15431	27212	27212	428	25837	947	

РОЗДІЛ 16. РЕЗУЛЬТАТИ ВИБОРІВ

Продовження таблиці 16.7

Назва адміністративно-територіальної одиниці	Номер територіального виборчого округу та номери виборчих дільниць, утворених на території адміністративно-територіальної одиниці	Кількість виборчих бюлетенів, дільничними комісіями			(п. 4) Кількість виборців, включених до списку дільниць	(п. 5) Кількість невикористаних виборчих бюлетенів	(п. 6) Кількість виборців, які отримали виборчі бюлетені	(п. 7) Кількість виборців, які взяли участь у голосуванні	(п. 8) Кількість виборчих бюлетенів, визнаних недійсними	(п. 9) Кількість голосів виборців, поданих за кандидата України, зазначених у	(п. 10) Кількість виборців, які не підтримали жодного кандидата на пост Президента України
		(п. 3.1) державних дільничними комісіями	(п. 3.2) виготовлених, як виборчих комісій, з дозволу Центральної виборчої комісії безпосередньо дільничними виборчими комісіями	(п. 3.1) державних дільничними комісіями							
Казаківський район	131 (119–146)	17636	0	17476	4773	12863	12862	139	12275	448	
Кривоозерський район	134 (138–167)	20136	0	19824	6779	13357	13357	164	12763	430	
Миколаївський район	132 (57–103)	27804	0	27612	9524	18280	18280	175	17297	808	
Новобузький район	131 (147–188)	23892	0	23810	7858	16034	16034	204	15139	691	
Новоодеський район	132 (104–142)	28816	0	28578	10188	18628	18628	277	17505	846	
Очаківський район	132 (150–167)	12796	0	12689	4160	8636	8636	104	8281	251	
Первомайський район	134 (40–79)	25260	0	25255	8396	16864	16864	201	16106	557	
Снігурівський район	131 (189–242)	31692	0	31684	10454	21238	21238	312	20242	684	
м. Вознесенськ	133 (1–21)	34551	0	34349	11342	23209	23209	283	21825	1101	
м. Миколаїв	129 (1–110), 130 (1–93)	392949	0	388801	135892	257057	257038	3083	241174	12781	
м. Очаків	132 (143–149)	13792	0	13417	5240	8552	8552	110	8160	282	
м. Первомайськ	134 (1–39)	58112	0	57318	23404	34708	34708	442	32932	1334	
м. Южноукраїнськ	133 (22–36)	32752	0	32568	11425	21327	21327	179	19811	1337	
По регіону	129–134 (937)	951327	0	942892	327735	623592	623570	7549	589185	26836	
Одеська область											
Ананьївський район	140 (1–29)	23596	0	23190	9843	13753	13753	367	13005	379	
Арцизький район	144 (1–37)	36768	0	36648	11415	25353	25353	450	24353	550	
Балтський район	139 (75–122)	34472	0	34340	13111	21361	21361	250	20456	655	
Березівський район	141 (9–57)	26524	0	26296	9218	17306	17306	221	16594	491	

Продовження таблиці 16.7

Назва адміністративно-територіальної одиниці	Номер територіального виборчого округу та номери виборчих дільниць, утворених на території адміністративно-територіальної одиниці	Кількість виборчих бюлетенів,			Кількість виборців, включених до списку дільниць	Кількість невикористаних виборчих бюлетенів	Кількість виборців, які отримали виборчі бюлетені	Кількість виборців, які взяли участь у голосуванні	Кількість виборчих бюлетенів, визнаних недійсними	Кількість голосів виборців, поданих за кандидата на пост Президента України, зазначених у	Кількість виборців, які не підтримали жодного кандидата на пост Президента України
		дільничними виборчими комісіями (п. 3.1)	Центральні виборчі комісії безпосередньо дільничними виборчими комісіями (п. 3.2)	виготовлених, як виборчих дільничних виборчих комісіями							
Білгород-Дністровський район	143 (34–87)	45427	0	45185	13438	31989	31989	31989	454	30546	989
Білявський район	142 (1–58, 120)	84942	0	84842	31987	52955	52955	52955	1086	49872	1997
Болградський район	144 (38–73)	55452	0	55006	17498	37954	37953	37953	629	36653	671
Великомихайлівський район	140 (30–55)	22648	0	22593	8221	14427	14427	14427	286	13809	332
Іванівський район	141 (58–92)	23096	0	22807	9201	13895	13895	13895	204	13148	543
Ізмалівський район	145 (37–62)	40328	0	40057	16147	24181	24180	24180	1048	22322	810
Кілійський район	145 (1–35)	43520	0	43482	18688	24832	24832	24832	631	23323	878
Кодимський район	139 (123–154)	25072	0	24874	9663	15409	15409	15409	302	14679	428
Комінтернівський район	141 (93–141)	53099	0	52232	19162	33937	33937	33937	519	31796	1622
Котовський район	139 (19–74)	22784	0	22663	6630	16154	16154	16154	223	15559	372
Красноокнянський район	139 (155–185)	15896	0	15837	5972	9924	9924	9924	175	9516	233
Лубашівський район	140 (56–88)	24280	0	24173	9161	15119	15119	15119	202	14469	448
Миколаївський район	140 (89–113)	14216	0	14165	5324	8892	8892	8892	143	8447	302
Овдіопольський район	142 (59–89, 121)	53084	0	52922	18708	34376	34375	34375	497	32184	1694
Ренійський район	144 (74–93)	32680	0	32298	13361	19319	19319	19319	480	18400	439
Роздільнянський район	141 (142–175)	44984	0	45224	18761	26223	26223	26223	521	24996	706
Савранський район	140 (114–132)	15848	0	15806	5066	10782	10782	10782	120	10333	329
Саратський район	143 (88–127)	35730	0	35405	12045	23685	23685	23685	393	22575	717

РОЗДІЛ 16. РЕЗУЛЬТАТИ ВИБОРІВ

Продовження таблиці 16.7

Назва адміністративно-територіальної одиниці	Номер територіального виборчого округу та номери виборчих дільниць, утворених на території адміністративно-територіальної одиниці	Кількість виборчих бюлетенів, дільничними комісіями			(п. 4) Кількість виборців, включених до списку виборців на виборчих дільницях	(п. 5) Кількість невикористаних виборчих бюлетенів	(п. 6) Кількість виборців, які отримали виборчі бюлетені	(п. 7) Кількість виборців, які взяли участь у голосуванні	(п. 8) Кількість виборчих бюлетенів, визнаних недійсними	(п. 9) Кількість голосів виборців, поданих за кандидата на пост Президента України, зазначених у	(п. 10) Кількість виборців, які не підтримали жодного кандидата на пост Президента України
		(п. 3.1) державних дільничними виборчими комісіями	(п. 3.2) виготовлених, як виборчих комісій Центральної виборчої комісії безпосередньо дільничними виборчими комісіями	(п. 3.2) виготовлених, як виборчих комісій Центральної виборчої комісії безпосередньо дільничними виборчими комісіями							
Тарутинський район	144 (94–133)	32544	0	32452	10588	21956	21956	338	21229	389	
Татарбунарський район	143 (128–160)	30268	0	30124	11038	19230	19230	264	18351	615	
Фрунзівський район	140 (133–151)	14988	0	14792	5451	9537	9537	263	9035	239	
Ширяївський район	140 (152–182)	19952	0	19930	7545	12407	12407	222	11860	325	
м. Білгород-Дністровський	143 (1–33)	52084	0	50601	19799	32285	32285	357	30660	1267	
м. Ізмаїл	145 (63–99, 101–102, 107, 109–111, 114, 116, 118, 124, 129, 132, 136–138, 140–141, 145–154, 157, 161, 163–170, 172, 175, 177–178)	66220	467	66303	26055	40632	40631	982	37330	2319	
м. Іллічівськ	142 (93–119, 122–126)	54404	246	54476	15285	39365	39362	381	36550	2431	
м. Котовськ	139 (1–18)	32392	0	32113	11618	20774	20773	236	19885	652	
м. Одеса	135 (1–85), 136 (1–80), 137 (1–97), 138 (1–91)	754919	0	743532	290850	464068	464042	7483	427517	29041	
м. Теплодар	142 (90–92)	7904	0	7875	2926	4978	4978	69	4556	353	

Продовження таблиці 16.7

Назва адміністративно-територіальної одиниці	Номер територіального виборчого округу та номери виборчих дільниць, утворених на території адміністративно-територіальної одиниці	Кількість виборчих бюлетенів,			Кількість виборців, включених до списку дільниць	Кількість невкорис-бюлетенів (п. 5)	Кількість виборців, які отримали бюлетені (п. 6)	Кількість виборців, які взяли участь у голосуванні (п. 7)	Кількість виборчих бюлетенів, визнаних недійсними (п. 8)	Кількість голосів виборців, поданих за кандидата на пост Президента України, зазначених у	Кількість виборців, які не підтримали жодного кандидата на пост Президента України (п. 10)
		дільничними комісіями (п. 3.1)	Центральні виборчі комісії безпосередньо дільничними комісіями (п. 3.2)	вигодованих, як виборців, з дозволу виборчих комісій (п. 3.2)							
м. Южне	141 (1-8)	19220	0	19005	4894	14326	14325	243	13282	800	
По регіону	135-145 (1453)	1859341	713	1841248	688669	1171384	1171349	20039	1097290	54016	
Полтавська область											
Великобагачанський район	150 (16-50)	21672	0	21531	5814	15858	15858	150	14907	801	
Гадяцький район	153 (58-110)	46584	0	46380	14901	31683	31683	385	29817	1481	
Глобінський район	151 (1-57)	41867	0	41882	13761	28106	28106	266	26633	1207	
Гребінківський район	153 (111-143)	20024	0	19920	7046	12978	12978	146	12122	710	
Диканський район	150 (123-143)	16812	0	16776	5591	11221	11221	103	10528	590	
Зіньківський район	150 (144-188)	30448	0	30292	8166	22282	22281	236	20922	1123	
Карлівський район	152 (1-23)	31168	0	31129	11985	19183	19183	176	18238	769	
Кобеляцький район	152 (167-231)	39192	0	38990	12537	26655	26654	308	24837	1509	
Козельщинський район	151 (58-86)	17364	0	17298	5806	11558	11558	91	10899	568	
Котелевський район	150 (189-213)	16336	0	16107	5197	11139	11139	122	10449	568	
Кременчуцький район	151 (105-142)	36140	0	35982	13614	22526	22525	240	21148	1137	
Лохвицький район	153 (1-57)	36860	0	36652	10891	25969	25969	548	24394	1027	
Лубенський район	149 (21-82)	29584	0	29318	8885	20699	20699	291	19480	928	
Машівський район	152 (24-51)	16792	0	16781	5359	11433	11433	165	10856	412	
Миргородський район	150 (51-99)	27856	0	27631	8030	19826	19826	263	18677	886	
Новосанжарський район	152 (52-101)	29328	0	29223	9299	20029	20028	179	19019	830	

РОЗДІЛ 16. РЕЗУЛЬТАТИ ВИБОРІВ

Продовження таблиці 16.7

Назва адміністративно-територіальної одиниці	Номер територіального виборчого округу та номери виборчих дільниць, утворених на території адміністративно-територіальної одиниці	Кількість виборчих бюлетенів, дільничними комісіями			Кількість виборців, включених до списку дільниць	Кількість невикористаних виборчих бюлетенів	Кількість виборців, які отримали бюлетені	Кількість виборців, які взяли участь у голосуванні	Кількість виборчих бюлетенів, визнаних недійсними	Кількість голосів виборців, поданих за кандидата України, зазначених у	Кількість виборців, які не підтримали жодного кандидата на пост Президента України
		дільничними комісіями	Центральні виборчі комісії	безпосередньо дільничними комісіями							
		дільничними комісіями	Центральні виборчі комісії	безпосередньо дільничними комісіями	(п. 3.1)	(п. 3.2)	(п. 3.1)	(п. 3.2)	(п. 8)	(п. 9)	(п. 10)
Оржицький район	149 (83–118)	21324	0	0	21115	5694	15630	15629	152	14725	752
Пирятинський район	153 (144–180)	27872	0	0	27652	9466	18406	18406	219	17398	789
Полтавський район	147 (63–117)	54776	0	0	54351	20853	33923	33923	405	31669	1849
Решетилівський район	152 (129–166)	22072	0	0	22024	6539	15533	15533	164	14580	789
Семенівський район	149 (119–162)	22069	0	0	21973	5994	16075	16075	168	15217	690
Хорольський район	149 (163–214)	30560	0	0	30372	9261	21299	21299	269	19968	1062
Чорнухинський район	153 (181–205)	10872	0	0	10818	2852	8020	8020	67	7629	324
Чуплівський район	152 (102–128)	19436	0	0	19311	6751	12685	12685	129	12025	531
Шишацький район	150 (100–122)	17708	0	0	17627	5045	12663	12663	110	11913	640
м. Комсомольськ	151 (87–104)	42540	0	0	42325	12032	30508	30506	249	28587	1670
м. Кременчук	148 (1–98)	178036	0	0	178540	63550	114486	114481	962	105106	8413
м. Лубни	149 (1–20)	39411	0	0	39361	13910	25501	25501	254	23596	1651
м. Миргород	150 (1–15)	32860	0	0	32901	11925	20935	20933	230	19333	1370
м. Полтава	146 (1–76), 147 (1–62)	247619	0	0	244806	87868	159751	159739	1544	146316	11879
По регіону	146–153 (1296)	1225182	0	0	1219068	408622	816560	816534	8591	760988	46955
Рівненська область											
Березнівський район	158 (1–49)	45684	0	0	45301	11975	33709	33709	572	32023	1114
Володимирецький район	157 (1–55, 212–213)	43136	0	0	42874	10278	32858	32858	412	31747	699

Продовження таблиці 16.7

Назва адміністративно-територіальної одиниці	Номер територіального виборчого округу та номери виборчих дільниць, утворених на території адміністративно-територіальної одиниці	Кількість виборчих бюлетенів,			Кількість виборців, включених до списку дільниць	Кількість невикористаних виборчих бюлетенів	Кількість виборців, які отримали виборчі бюлетені	Кількість виборців, які взяли участь у голосуванні	Кількість виборчих бюлетенів, визнаних недійсними	Кількість голосів виборців, поданих за кандидата на пост Президента України, зазначених у	Кількість виборців, які не підтримали жодного кандидата на пост Президента України
		державних дільничних виборчих комісій	виготовлених, як виборчі комісії Центральної виборчої комісії безпосередньо дільничними виборчими комісіями	(п. 3.1)							
Гошанський район	155 (127–178)	28648	0	28357	7269	21379	21379	381	20417	581	
Демидівський район	156 (91–112)	11856	0	11811	2269	9587	9587	122	9248	217	
Дубенський район	156 (24–90)	35508	0	35181	7357	28151	28151	316	27123	712	
Дубровицький район	157 (56–107)	37180	0	37012	9269	27911	27910	357	26673	880	
Заріченський район	157 (108–153)	24987	0	24850	5878	19109	19109	197	18484	428	
Здолбунівський район	156 (113–169)	45476	0	44991	12384	33092	33092	400	31399	1293	
Корецький район	155 (179–221)	28000	0	27697	7820	20180	20180	286	19270	624	
Костопільський район	158 (50–122)	51244	0	50472	14208	37036	37036	460	35468	1108	
Млинівський район	156 (170–220)	30284	0	30043	6569	23715	23715	206	22979	530	
Острозький район	155 (86–126)	22164	0	21962	5188	16976	16976	206	16372	398	
Радивилівський район	156 (221–266)	29612	0	29321	6850	22762	22762	240	21876	646	
Рівненський район	155 (1–77)	69767	0	69056	18176	51591	51591	856	48908	1827	
Рокитнівський район	157 (154–196)	36320	0	36224	8301	28019	28019	442	26800	777	
Сарненський район	158 (123–201)	71516	0	70644	19791	51725	51725	541	49311	1873	
м. Дубно	156 (1–23)	29676	0	29251	8467	21209	21209	226	20363	620	
м. Кузнецовськ	157 (197–211)	30140	0	29978	7540	22600	22600	98	21671	831	
м. Острог	155 (78–85)	11044	0	10781	3322	7722	7722	94	7324	304	
м. Рівне	154 (1–95, 97–108)	190984	0	187823	58233	132751	132751	1173	123569	8009	
По регіону	154–158 (1008)	873226	0	863629	231144	642082	642081	7585	611025	23471	

РОЗДІЛ 16. РЕЗУЛЬТАТИ ВИБОРІВ

Продовження таблиці 16.7

Назва адміністративно-територіальної одиниці	Номер територіального виборчого округу та номери виборчих дільниць, утворених на території адміністративно-територіальної одиниці	Кількість виборчих бюлетенів, дільничними комісіями			Кількість виборців, включених до списку дільниць	Кількість невикористаних виборчих бюлетенів	Кількість виборців, які отримали виборчі бюлетені	Кількість виборців, які взяли участь у голосуванні	Кількість виборчих бюлетенів, визнаних недійсними	Кількість голосів виборців, поданих за кандидата України, зазначених у	Кількість виборців, які не підтримали жодного кандидата на пост Президента України
		дільничними комісіями	Центральні виборчі комісії	безпосередньо виборчі комісії							
Сумська область											
		(п. 3.1)	(п. 3.2)	(п. 4)	(п. 5)	(п. 6)	(п. 7)	(п. 8)	(п. 9)	(п. 10)	
Білопільський район	160 (1–60)	40000	0	39730	13233	26767	26767	381	25316	1070	
Буринський район	163 (173–212)	25028	0	24914	7150	17878	17878	236	17116	526	
Великописарівський район	164 (56–94)	18196	0	18072	5423	12773	12773	152	12077	544	
Глухівський район	161 (147–183)	21388	0	21225	6988	14400	14400	245	13698	457	
Конотопський район	162 (41–87)	27164	0	26956	8820	18344	18344	207	17518	619	
Краснопільський район	164 (132–171)	23400	0	23313	7192	16208	16208	213	15412	583	
Кролевецький район	162 (88–128)	33500	0	33093	11488	22012	22012	537	20641	834	
Лебединський район	160 (132–161)	18252	0	18087	5479	12773	12773	189	12054	530	
Липоводолінський район	163 (104–128)	16372	0	16259	4049	12323	12323	102	11754	467	
Недригайлівський район	163 (129–172)	21980	0	21768	4996	16984	16984	141	15918	925	
Охтирський район	164 (22–55)	22648	0	22485	6921	15727	15727	297	14652	778	
Путівський район	162 (129–177)	23716	0	23530	8226	15490	15490	146	14748	596	
Роменський район	163 (27–103)	32856	0	32601	8411	24445	24445	262	23203	980	
Середино-Будський район	161 (93–130)	14460	0	14293	5042	9418	9417	128	8924	365	
Сумський район	160 (61–115)	49000	0	48836	15811	33189	33189	400	31559	1230	
Тростянецький район	164 (95–131)	30560	0	30401	9532	21028	21027	301	19712	1014	

Продовження таблиці 16.7

Назва адміністративно-територіальної одиниці	Номер територіального виборчого округу та номери виборчих дільниць, утворених на території адміністративно-територіальної одиниці	Кількість виборчих бюлетенів, дільничними комісіями			Кількість виборчих бюлетенів, включених до списку дільниць	Кількість невикористаних виборчих бюлетенів	Кількість виборців, які отримали виборчі бюлетені	Кількість виборців, які взяли участь у голосуванні	Кількість виборчих бюлетенів, визнаних недійсними	Кількість голосів виборців, поданих за кандидата України, зазначених у	Кількість виборців, які не підтримали жодного кандидата на пост Президента України
		дільничними комісіями	Центральні виборчі комісії	безпосередньо дільничними комісіями							
		(п. 3.1)	(п. 3.2)	(п. 4)	(п. 5)	(п. 6)	(п. 7)	(п. 8)	(п. 9)	(п. 10)	
Шосткинський район	161 (33–63)	20060	0	19694	7432	12628	12628	224	11810	594	
Ямпільський район	161 (64–92)	20820	0	20842	7292	13528	13528	184	12698	646	
м. Глухів	161 (131–146)	25896	0	25633	9297	16599	16599	259	15302	1038	
м. Конотоп	162 (1–40)	67000	0	67065	27884	39116	39116	535	35931	2650	
м. Лебедин	160 (116–131)	22736	0	22557	8187	14549	14548	194	13495	859	
м. Охтирка	164 (1–21)	38700	0	38325	14628	24072	24072	265	22199	1608	
м. Ромни	163 (1–26)	40432	0	40006	15195	25237	25237	313	23650	1274	
м. Суми	159 (1–129)	249326	0	244373	83824	165502	165487	2246	152104	11137	
м. Шостка	161 (1–32)	62076	0	62011	22947	39129	39129	564	35708	2857	
По регіону	159–164 (1033)	965566	0	956069	325447	640119	640101	8721	597199	34181	
Тернопільська область											
Бережанський район	167 (1–53)	33040	0	32948	6654	26386	26386	270	25533	583	
Борщівський район	169 (1–77)	55660	0	55391	12443	43217	43216	412	41940	864	
Бучацький район	168 (1–71)	48435	0	48001	6869	41566	41566	241	40512	813	
Гусятинський район	168 (72–139)	50863	0	50684	7629	43234	43234	406	41767	1061	
Заліщицький район	169 (78–134)	40048	0	39661	8609	31439	31439	237	30504	698	
Збаразький район	166 (1–76)	47456	0	46517	11655	35801	35801	303	34659	839	
Зборівський район	167 (54–144)	35468	0	35306	5833	29635	29635	216	28820	599	
Козівський район	167 (145–191)	30336	0	30196	5439	24897	24897	194	24256	447	
Кременецький район	166 (77–151)	56092	0	55278	15400	40692	40692	522	38947	1223	

РОЗДІЛ 16. РЕЗУЛЬТАТИ ВИБОРІВ

Продовження таблиці 16.7

Назва адміністративно-територіальної одиниці	Номер територіального виборчого округу та номери виборчих дільниць, утворених на території адміністративно-територіальної одиниці	Кількість виборчих бюлетенів, дільничними комісіями			Кількість виборців, включених до списку виборців на виборчих дільницях	Кількість невикористаних виборчих бюлетенів	Кількість виборців, які отримали виборчі бюлетені	Кількість виборців, які взяли участь у голосуванні	Кількість виборчих бюлетенів, визнаних недійсними	Кількість голосів виборців, поданих за кандидата України, зазначених у	Кількість виборців, які не підтримали жодного кандидата на пост Президента України
		дільничними комісіями	Центральні виборчі комісії безпосередньо	виборчими комісіями							
Лановецький район	166 (152–199)	24468	0	24161	5226	19242	19242	163	18486	593	
Монастирський район	168 (140–191)	25344	0	25118	4437	20907	20907	139	20482	286	
Підволочиський район	166 (200–263)	35372	0	35033	7302	28070	28070	240	27189	641	
Підгаецький район	167 (192–224)	16376	0	16205	2536	13840	13840	124	13490	226	
Теребовлянський район	168 (192–270)	53759	0	53259	10656	43103	43102	281	42033	788	
Тернопільський район	167 (225–285)	51244	0	50905	9416	41828	41828	379	40107	1342	
Чортківський район	169 (135–210)	62344	0	61553	15754	46590	46590	399	45109	1082	
Шумський район	166 (264–321)	26320	0	25923	5525	20795	20795	198	19985	612	
м. Тернопіль	165 (1–87)	183104	0	180968	55941	127163	127163	993	119651	6519	
По регіону	165–169 (1173)	875729	0	867107	197324	678405	678403	5717	653470	19216	
Харківська область											
Балаклійський район	180 (1–57)	68627	0	68351	18463	50162	50162	341	48423	1398	
Барвінківський район	180 (58–90)	21816	0	21545	5940	15876	15876	128	15267	481	
Близнюківський район	181 (68–94)	18056	0	18217	5266	12790	12790	153	12228	409	
Богодухівський район	177 (57–105)	34088	0	33926	11979	22109	22109	250	20919	940	
Борівський район	179 (1–23)	14984	0	14908	4007	10977	10977	54	10573	350	
Валківський район	182 (1–28)	26160	0	26055	8932	17228	17228	182	16075	969	
Великобурлуцький район	178 (18–45)	19244	0	19151	5684	13560	13560	157	12973	430	
Вовчанський район	178 (46–93)	40592	0	40370	12664	27928	27928	324	26754	850	

Вибори Президента України 2010 року

Продовження таблиці 16.7

Назва адміністративно-територіальної одиниці	Номер територіального виборчого округу та номери виборчих дільниць, утворених на території адміністративно-територіальної одиниці	Кількість виборчих бюлетенів,			Кількість виборців, включених до списку дільниць	Кількість невикористаних виборчих бюлетенів	Кількість виборців, які отримали виборчі бюлетені	Кількість виборців, які взяли участь у голосуванні	Кількість виборчих бюлетенів, визнаних недійсними	Кількість голосів виборців, поданих за кандидата України, зазначених у	Кількість виборців, які не підтримали жодного кандидата на пост Президента України
		дільничними виборчими комісіями	Центральні виборчі комісії	безпосередньо дільничними виборчими комісіями							
		(п. 3.1)	(п. 3.2)	(п. 3.2)	(п. 4)	(п. 5)	(п. 6)	(п. 7)	(п. 8)	(п. 9)	(п. 10)
Дворічанський район	178 (94–119)	15728	0	15608	4057	11671	11671	11671	115	11232	324
Дергачівський район	177 (1–56)	82160	0	81953	28770	53389	53389	53389	628	50022	2739
Зачепилівський район	182 (29–54)	13048	0	12918	3799	9249	9249	9249	65	8814	370
Зміївський район	180 (91–139)	62240	0	61947	19727	42513	42513	42513	440	40107	1966
Золочівський район	177 (106–136)	25232	0	25048	8924	16308	16308	16308	244	15499	565
Ізюмський район	179 (48–71)	15440	0	15336	4092	11348	11348	11347	92	10910	345
Кегичівський район	182 (55–76)	16972	0	16862	4879	12093	12093	12093	111	11546	436
Коломацький район	182 (77–86)	6452	0	6408	2242	4210	4210	4210	54	3942	214
Красноградський район	182 (87–126)	37012	0	36819	9844	27168	27168	27167	196	26084	887
Краснокутський район	177 (137–166)	23956	0	24010	7624	16332	16332	16332	181	15565	586
Куп'янський район	179 (106–142)	21868	0	21674	6254	15614	15614	15614	204	14964	446
Лозівський район	181 (38–67, 170)	24848	0	24661	7361	17487	17487	17487	144	16908	435
Нововодолазький район	182 (127–165)	29488	0	29419	9125	20363	20363	20362	231	19219	912
Первомайський район	181 (109–133)	14464	0	14341	4247	10217	10217	10217	138	9875	204
Печенізький район	178 (120–131)	8708	0	8551	2680	6028	6028	6028	56	5743	229
Сахновщинський район	181 (134–167)	17768	0	17747	5622	12146	12146	12146	132	11604	410
Харківський район	183 (1–98, 117–119)	157608	0	156172	58384	99224	99224	99220	1242	93238	4739
Чугувський район	178 (132–161)	38216	0	38022	11065	27151	27151	27151	374	25957	820
Шевченківський район	179 (143–168)	17004	0	16888	4743	12261	12261	12261	111	11758	392

РОЗДІЛ 16. РЕЗУЛЬТАТИ ВИБОРІВ

Продовження таблиці 16.7

Назва адміністративно-територіальної одиниці	Номер територіального виборчого округу та номери виборчих дільниць, утворених на території адміністративно-територіальної одиниці	Кількість виборчих бюлетенів, дільничними комісіями			Кількість виборчих бюлетенів, які отримали виборці, які взяли участь у голосуванні	Кількість виборчих бюлетенів, визнаних недійсними	Кількість голосів виборців, поданих за кандидата України, зазначених у	Кількість виборців, які не підтримали жодного кандидата на пост Президента України		
		державних дільничних комісій	виготовлених, як виборчих комісій	Центральні виборчі комісії безпосередньо дільничними комісіями						
		(п. 3.1)	(п. 3.2)	(п. 4)	(п. 5)	(п. 6)	(п. 7)	(п. 8)	(п. 9)	(п. 10)
м. Ізюм	179 (24–47)	43500	0	43230	13689	29811	29811	335	28543	933
м. Куп'янськ	179 (72–105)	49676	0	49354	16794	32882	32882	339	31318	1225
м. Лозова	181 (1–37, 168–169)	55092	0	54354	19140	35952	35952	307	34193	1452
м. Люботин	183 (99–116)	22336	0	22047	8036	14300	14300	191	13401	708
м. Первомайський	181 (95–108, 171–172)	26420	0	26354	8176	18244	18244	148	17482	614
м. Харків	170 (1–82, 84–88), 171 (1–85), 172 (1–117), 173 (1–98), 174 (1–45), 175 (1–63), 176 (1–96)	1157036	0	1146835	395195	761840	761802	8510	704718	48574
м. Чугуїв	178 (1–17)	29464	0	29238	8602	20862	20862	170	19751	941
По регіону	170–183 (1681)	2255303	0	2238319	746006	1509294	1509246	16347	1415605	77293
Херсонська область										
Бериславський район	186 (39–88)	40307	0	39928	16463	23844	23844	201	22544	1099
Білозерський район	184 (50–90)	55335	0	54858	23847	31488	31486	496	29434	1556
Великопетиський район	188 (73–92)	14708	0	14591	5932	8776	8776	106	8289	381
Великоолександрівський район	186 (89–121)	20884	0	20779	6894	13990	13989	124	13264	601

Вибори Президента України 2010 року

Продовження таблиці 16.7

Назва адміністративно-територіальної одиниці	Номер територіального виборчого округу та номери виборчих дільниць, утворених на території адміністративно-територіальної одиниці	Кількість виборчих бюлетенів,			Кількість виборців, включених до списку дільниць	Кількість невикористаних виборчих бюлетенів	Кількість виборців, які отримали виборчі бюлетені	Кількість виборців, які взяли участь у голосуванні	Кількість виборчих бюлетенів, визнаних недійсними	Кількість голосів виборців, поданих за кандидата на пост Президента України, зазначених у	Кількість виборців, які не підтримали жодного кандидата на пост Президента України
		державних дільничних виборчих комісій (п. 3.1)	виготовлених, як виборчих комісій (п. 3.2)	Центральні виборчі комісії безпосередньо дільничними виборчими комісіями							
Верхньорогачицький район	188 (93–114)	9560	0	9490	2550	7010	7010	79	6616	315	
Високопільський район	186 (143–162)	12431	0	12253	4513	7918	7918	71	7444	403	
Генічеський район	189 (43–96)	47694	0	47600	17944	29750	29748	586	28178	984	
Голопристанський район	187 (1–51)	49024	0	48791	19398	29626	29626	370	27898	1358	
Горностаївський район	188 (55–72)	14604	0	14558	5199	9405	9405	86	8926	393	
Іванівський район	189 (97–113)	11956	0	11867	4324	7632	7632	66	7256	310	
Каланчацький район	187 (52–69)	18516	0	18461	6455	12061	12061	130	11390	541	
Каховський район	188 (21–54)	28388	0	28206	11029	17359	17359	176	16443	740	
Нижньосірогоський район	188 (115–132)	13192	0	13127	4422	8770	8770	82	8351	337	
Нововоронцовський район	186 (122–142)	17360	0	17247	6771	10589	10589	132	9948	509	
Новотроїцький район	189 (1–42)	30276	0	30128	11365	18911	18911	204	18153	554	
Скадовський район	187 (70–98)	39508	0	39195	16555	22953	22953	254	21762	937	
Цюрупинський район	187 (99–146)	54356	0	54365	21920	32436	32436	460	30647	1329	
Чаплинський район	189 (114–146)	28196	0	27948	11047	17149	17149	172	16356	621	
м. Каховка	188 (1–20)	32220	0	31824	11773	20447	20446	196	19072	1178	
м. Нова Каховка	186 (1–38)	60524	0	59609	23235	37289	37289	430	34637	2222	
м. Херсон	184 (1–49), 185 (1–102)	295327	0	289393	123917	171409	171402	2266	158347	10789	

РОЗДІЛ 16. РЕЗУЛЬТАТИ ВИБОРІВ

Продовження таблиці 16.7

Назва адміністративно-територіальної одиниці	№ пер територіального виборчого округу та номери виборчих дільниць, утворених на території адміністративно-територіальної одиниці	Кількість виборчих бюлетенів, дільничними комісіями			Кількість виборців, включених до списку дільниць	Кількість невкорис-таних виборчих бюлетенів	Кількість виборців, які отримали виборчі бюлетені	Кількість виборців, які взяли участь у голосуванні	Кількість виборчих бюлетенів, визнаних недійсними	Кількість голосів виборців, поданих за кандидата України, зазначених у	Кількість виборців, які не підтримали жодного кандидата на пост Президента України
		п. 3.1	п. 3.2	п. 3.2							
По регіону	184–189 (778)	894366	0	884218	355553	538812	538799	6687	504955	27157	
Хмельницька область											
Білогірський район	191 (1–65)	22264	0	22166	4740	17524	17524	170	16893	461	
Вінковецький район	194 (1–39)	21828	0	21609	5806	16022	16022	279	15260	483	
Волочиський район	191 (66–148)	45344	0	45027	11661	33683	33683	469	32198	1016	
Городоцький район	194 (40–109)	43052	0	42949	12722	30330	30330	501	29091	738	
Деражнянський район	192 (1–55)	26768	0	26603	6613	20155	20155	322	19116	717	
Дунаєвський район	194 (110–187)	52888	0	52687	14710	38178	38175	688	36300	1187	
Ізяславський район	191 (149–227)	37980	0	37495	10828	27152	27152	444	25849	859	
Кам'янець-Подільський район	193 (47–160)	60112	0	59560	16395	43717	43717	646	42063	1008	
Красилівський район	196 (148–233)	45372	0	44991	11971	33401	33401	552	31706	1143	
Летичівський район	192 (56–108)	24856	0	24755	5972	18884	18884	266	18078	540	
Новоушицький район	194 (188–243)	25764	0	25511	6830	18934	18934	259	18107	568	
Полонський район	196 (1–53)	37420	0	37543	11749	25671	25670	474	24045	1151	
Славутський район	195 (58–123)	25832	0	25475	5878	19954	19954	332	19058	564	
Старокостянтинівський район	196 (72–147)	26736	0	26410	6617	20119	20119	340	19199	580	
Старосинявський район	192 (109–154)	17656	0	17473	4267	13389	13389	183	12738	468	
Теофіпольський район	191 (228–277)	23971	0	23771	5453	18518	18518	207	17684	627	

Вибори Президента України 2010 року

Продовження таблиці 16.7

Назва адміністративно-територіальної одиниці	Номер територіального виборчого округу та номери виборчих дільниць, утворених на території адміністративно-територіальної одиниці	Кількість виборчих бюлетенів, дільничними комісіями			Кількість виборців, включених до списку дільничних виборців на виборчих дільницях	Кількість невикористаних виборчих бюлетенів	Кількість виборців, які отримали виборчі бюлетені	Кількість виборців, які взяли участь у голосуванні	Кількість виборчих бюлетенів, визнаних недійсними	Кількість голосів виборців, поданих за кандидата на пост Президента України, зазначених у	Кількість виборців, які не підтримали жодного кандидата на пост Президента України
		дільничними комісіями	Центральні виборчі комісії	безпосередньо дільничними комісіями							
		(п. 3.1)	(п. 3.2)	(п. 3.2)	(п. 4)	(п. 5)	(п. 6)	(п. 7)	(п. 8)	(п. 9)	(п. 10)
Хмельницький район	192 (155–231)	44996	0	0	44206	12387	32609	32609	702	30969	938
Чемаровецький район	193 (161–225)	36340	0	0	36108	8907	27433	27433	372	26364	697
Шепетівський район	195 (124–186)	28236	0	0	27940	6605	21631	21631	360	20614	657
Ярмолинецький район	192 (232–293)	29443	0	0	29254	7702	21741	21741	311	20714	716
м. Кам'янець-Подільський	193 (1–46)	75281	0	0	75101	26018	49263	49262	536	46499	2227
м. Нетішин	195 (1–17)	26380	0	0	26091	8496	17884	17884	168	16720	996
м. Славуга	195 (18–35)	26948	0	0	26682	9742	17206	17206	283	15937	986
м. Старокостянтинів	196 (54–71)	28296	0	0	28308	10854	17442	17442	320	16054	1068
м. Хмельницький	190 (1–104)	205184	0	0	204959	59984	145200	145194	1780	135637	7777
м. Шепетівка	195 (36–57)	39184	0	0	38764	17567	21617	21617	333	19962	1322
По регіону	190–196 (1561)	1078131	0	0	1071438	310474	767657	767646	11297	726855	29494
Черкаська область											
Городищенський район	199 (1–35)	34236	0	0	34344	10426	23810	23809	238	22784	787
Драбівський район	200 (68–117)	30872	0	0	30720	7594	23278	23278	258	22399	621
Жашківський район	202 (1–41)	34052	0	0	33746	9991	24061	24060	282	23013	765
Звенигородський район	202 (137–186)	40416	0	0	40307	12912	27504	27503	321	26357	825
Золотоніський район	200 (13–67)	37008	0	0	36736	10790	26218	26217	392	24916	909

РОЗДІЛ 16. РЕЗУЛЬТАТИ ВИБОРІВ

Продовження таблиці 16.7

Назва адміністративно-територіальної одиниці	Номер територіального виборчого округу та номери виборчих дільниць, утворених на території адміністративно-територіальної одиниці	Кількість виборчих бюлетенів,			Кількість виборців, включених до списку дільниць	Кількість невикористаних виборчих бюлетенів	Кількість виборців, які отримали виборчі бюлетені	Кількість виборців, які взяли участь у голосуванні	Кількість виборчих бюлетенів, визнаних недійсними	Кількість голосів виборців, поданих за кандидата на пост Президента України, зазначених у	Кількість виборців, які не підтримали жодного кандидата на пост Президента України
		дільничними виборчими комісіями	Центральні виборчі комісії безпосередньо дільничними виборчими комісіями	п. 3.1							
		п. 3.1	п. 3.2	п. 3.1	п. 4	п. 5	п. 6	п. 7	п. 8	п. 9	п. 10
Кам'янський район	201 (38–70)	25668	0	25668	8465	17203	17203	17203	147	16390	666
Канівський район	200 (186–241)	17524	0	17524	4905	12619	12619	12619	162	12096	361
Катеринопільський район	202 (187–216)	20456	0	20456	6121	14335	14335	14335	211	13683	441
Корсунь-Шевченківський район	199 (36–92)	38024	0	37927	10770	27254	27254	27254	248	26083	923
Лисянський район	199 (93–131)	20360	0	20400	4948	15412	15412	15412	127	14862	423
Маньківський район	202 (42–72)	24044	0	24022	7011	17033	17033	17033	190	16195	648
Монастирищенський район	203 (127–169)	29196	0	29496	8742	20454	20454	20454	291	19763	400
Смілянський район	201 (71–108)	29008	0	28923	9866	19142	19142	19142	241	18206	695
Тальнівський район	202 (73–122, 132)	31800	0	31457	8671	23129	23129	23129	235	22096	798
Уманський район	203 (36–89)	37520	0	37267	11444	26076	26076	26074	404	24789	881
Христинівський район	203 (90–126)	28768	0	28756	9381	19387	19387	19387	230	18450	707
Черкаський район	197 (57–102)	64696	0	64226	25701	38995	38995	38994	538	36770	1686
Чигиринський район	201 (109–136)	26960	0	26725	10424	16536	16536	16536	231	15586	719
Чорнобайвський район	200 (118–173)	36608	0	36377	9000	27608	27608	27608	580	26251	777
Шполянський район	199 (132–173)	37964	0	37798	13144	24820	24820	24819	270	23684	865
м. Ватутіне	202 (123–131, 133–136)	14808	0	14728	6475	8333	8333	8333	96	7788	449

Продовження таблиці 16.7

Назва адміністративно-територіальної одиниці	Номер територіального виборчого округу та номери виборчих дільниць, утворених на території адміністративно-територіальної одиниці	Кількість виборчих бюлетенів,			Кількість виборців, включених до списку дільниць	Кількість невкорис-таних виборчих бюлетенів	Кількість виборців, які отримали виборчі бюлетені	Кількість виборців, які взяли участь у голосуванні	Кількість виборчих бюлетенів, визнаних недійсними	Кількість голосів виборців, поданих за кандидата на пост Президента України, зазначених у	Кількість виборців, які не підтримали жодного кандидата на пост Президента України
		дільничними виборчими комісіями	Центральні виборчі комісії	дільничними виборчими комісіями							
		(п. 3.1)	(п. 3.2)	(п. 3.2)	(п. 4)	(п. 5)	(п. 6)	(п. 7)	(п. 8)	(п. 9)	(п. 10)
м. Золотоноша	200 (1-12)	23464	0	23379	9225	14239	14239	14239	202	13240	797
м. Канів	200 (174-185)	22368	0	22424	8549	13819	13819	13817	125	12893	799
м. Сміла	201 (1-37)	56236	0	55666	22053	34183	34183	34183	410	31543	2230
м. Умань	203 (1-35)	66228	0	65742	24673	41555	41555	41553	515	38633	2405
м. Черкаси	197 (1-56), 198 (1-64, 66-69)	242416	0	240528	97257	145159	145159	145153	2161	133083	9909
По регіону	197-203 (1106)	1070700	0	1065345	368538	702162	702162	702144	9105	661553	31486
Чернівецька область											
Вижницький район	205 (105-145)	45924	0	45801	16297	29627	29627	29627	491	28122	1014
Герцаївський район	206 (41-65)	25296	0	25163	9339	15957	15957	15957	407	15190	360
Глибоцький район	206 (66-109)	54868	0	54528	20875	33993	33993	33993	672	31985	1336
Заставнівський район	207 (48-86)	42952	0	42925	13226	29726	29726	29726	367	28524	835
Кельменецький район	207 (87-120)	35444	0	35206	13356	22088	22088	22088	329	20998	761
Кіцманський район	205 (54-104)	56820	0	56555	16515	40305	40305	40301	432	38612	1257
Новоселицький район	206 (1-40)	66216	0	65877	29062	37154	37154	37154	960	35068	1126
Путильський район	205 (146-173)	19108	0	18911	5797	13311	13311	13311	227	12537	547
Сокирянський район	207 (121-141, 146-154)	37012	0	36956	12682	24330	24330	24330	512	23017	801
Сторожинецький район	205 (1-53)	73040	0	72517	33038	40002	40002	40002	777	37946	1279

РОЗДІЛ 16. РЕЗУЛЬТАТИ ВИБОРІВ

Продовження таблиці 16.7

Назва адміністративно-територіальної одиниці	Номер територіального виборчого округу та номери виборчих дільниць, утворених на території адміністративно-територіальної одиниці	Кількість виборчих бюлетенів,			Кількість виборців, включених до списку дільниць	Кількість невикористаних виборчих бюлетенів	Кількість виборців, які отримали виборчі бюлетені	Кількість виборців, які взяли участь у голосуванні	Кількість виборчих бюлетенів, визнаних недійсними	Кількість голосів виборців, поданих за кандидата на пост Президента України, зазначених у	Кількість виборців, які не підтримали жодного кандидата на пост Президента України
		державних дільничних комісій	Центральні виборчі комісії безпосередньо дільничними комісіями	виготовлених, як виняток, з дозволу дільничних виборчих комісій							
Хотинський район	207 (1–47)	53140	0	0	52891	21092	32048	32047	645	30169	1233
м. Новодністровськ	207 (142–145)	8748	0	0	8622	3553	5195	5195	76	4878	241
м. Чернівці	204 (1–111)	189220	0	0	187363	73800	115420	115418	1849	106279	7290
По регіону	204–207 (547)	707788	0	0	703315	268632	439156	439149	7744	413325	18080
Чернігівська область											
Бахмацький район	211 (29–74)	39700	0	0	39265	12741	26959	26959	372	25745	842
Бобровицький район	210 (1–42)	28196	0	0	28052	7729	20467	20467	290	19680	497
Борзнянський район	211 (75–118)	30788	0	0	30467	9290	21498	21498	252	20643	603
Варвинський район	212 (35–52)	14808	0	0	14702	3652	11156	11156	218	10633	305
Городнянський район	209 (1–43)	25860	0	0	25763	8314	17546	17546	166	16798	582
Ічнянський район	212 (53–98)	28704	0	0	28408	8679	20025	20024	197	19335	492
Козелецький район	210 (43–124)	48432	0	0	48431	14538	33894	33893	423	32239	1231
Коропський район	213 (1–36)	21936	0	0	21766	5646	16290	16290	190	15600	500
Корюківський район	213 (37–66, 218)	23524	0	0	23174	7355	16169	16169	136	15387	646
Куликівський район	210 (125–142)	16272	0	0	16152	4139	12133	12132	100	11678	354
Менський район	213 (67–108, 219–221)	33752	0	0	33275	10557	23195	23195	281	22129	785
Нижинський район	211 (119–171)	26672	0	0	26430	6627	20045	20045	285	19405	355
Новгород-Сіверський район	213 (109–154, 222)	23800	0	0	23578	6720	17080	17080	247	16243	590

Продовження таблиці 16.7

Назва адміністративно-територіальної одиниці	Номер територіального виборчого округу та номери виборчих дільниць, утворених на території адміністративно-територіальної одиниці	Кількість виборчих бюлетенів,			Кількість виборців, включених до списку дільниць	Кількість невикористаних виборчих бюлетенів	Кількість виборців, які отримали виборчі бюлетені	Кількість виборців, які взяли участь у голосуванні	Кількість виборчих бюлетенів, визнаних недійсними	Кількість голосів виборців, поданих за кандидата України, зазначених у	Кількість виборців, які не підтримали жодного кандидата на пост Президента України
		державних дільничних комісій	Центральні виборчі комісії безпосередньо дільничними виборчими комісіями	іншими дільничними виборчими комісіями							
		(п. 3.1)	(п. 3.2)	(п. 3.1) + (п. 3.2)	(п. 4)	(п. 5)	(п. 6)	(п. 7)	(п. 8)	(п. 9)	(п. 10)
Носівський район	210 (143–172)	27825	0	27825	27526	9553	18272	18272	364	17472	436
Прилуцький район	212 (99–158)	32636	0	32636	32345	8689	23947	23946	305	23065	576
Ріпкинський район	209 (44–100)	26163	0	26163	25920	7935	18228	18228	233	17425	570
Семенівський район	213 (155–185)	15740	0	15740	15676	4504	11236	11236	100	10814	322
Сосницький район	213 (186–217, 223)	17220	0	17220	16948	4014	13206	13206	151	12674	381
Срібнянський район	212 (159–180)	10087	0	10087	9991	2503	7584	7583	53	7375	155
Талалаївський район	212 (181–206)	11724	0	11724	11586	3170	8554	8554	175	8085	294
Чернігівський район	209 (101–180)	46572	0	46572	46227	14183	32389	32389	466	30719	1204
Щорський район	209 (181–213)	21540	0	21540	21375	7141	14399	14398	142	13719	537
м. Ніжин	211 (1–28)	59288	0	59288	59475	24441	34847	34847	510	32479	1858
м. Прилуки	212 (1–34)	51212	0	51212	50772	16745	34467	34467	425	32190	1852
м. Чернігів	208 (1–116)	231764	0	231764	229635	78356	153408	153405	1411	141490	10504
По регіону	208–213 (1101)	914215	0	914215	906939	287221	626994	626985	7492	593022	26471
м. Київ											
Голошівський район	214 (1–78)	171976	0	171976	172226	59956	112020	112014	976	101891	9147
Дарницький район	215 (1–109)	268008	0	268008	266393	84964	183044	183040	1647	166489	14904
Деснянський район	216 (1–124)	287396	0	287396	286179	90818	196578	196576	1678	179961	14937

РОЗДІЛ 16. РЕЗУЛЬТАТИ ВИБОРІВ

Продовження таблиці 16.7

Назва адміністративно-територіальної одиниці	Номер територіального виборчого округу та номери виборчих дільниць, утворених на території адміністративно-територіальної одиниці	Кількість виборчих бюлетенів, дільничними комісіями			Кількість виборців, включених до списку виборців на виборчих дільницях	Кількість невикористаних виборчих бюлетенів	Кількість виборців, які отримали виборчі бюлетені	Кількість виборців, які взяли участь у голосуванні	Кількість виборчих бюлетенів, визнаних недійсними	Кількість голосів виборців, поданих за кандидата на пост Президента України, зазначених у	Кількість виборців, які не підтримали жодного кандидата на пост Президента України
		дільничними комісіями	Центральні виборчі комісії	безпосередньо виборчі комісії							
Дніпровський район	217 (1-128)	273405	0	0	271616	90639	182766	182755	1684	166763	14308
Оболонський район	218 (1-114)	235068	0	0	232825	71907	163161	163159	1448	148423	13288
Печерський район	219 (1-63)	94296	0	0	93452	33006	61290	61241	538	55161	5542
Подільський район	220 (1-65)	148404	0	0	147106	48159	100245	100238	837	91770	7631
Святошинський район	221 (1-110)	260120	0	0	258378	82932	177188	177177	1214	162512	13451
Солом'янський район	222 (1-128)	252872	0	0	248893	91705	161167	161158	1682	145592	13884
Шевченківський район	223 (1-108)	189423	14	14	187897	64719	124718	124712	1047	112943	10722
По регіону	214-223 (1027)	2180968	14	14	2164965	718805	1462177	1462070	12751	1331505	117814
м. Севастополь											
Балаклавський район	224 (1-31, 78-80)	36984	0	0	36964	10950	26034	26033	303	24813	917
Гагарінський район	224 (32-77, 81-85)	102768	0	0	101969	33360	69408	69405	525	65734	3146
Ленінський район	225 (43-96, 100-102)	90236	0	0	89572	31028	59208	59198	534	56026	2638
Нахімовський район	225 (1-42, 97-99)	84507	0	0	83420	27884	56623	56622	554	53568	2500
По регіону	224-225 (187)	314495	0	0	311925	103222	211273	211258	1916	200141	9201
Всього		36917188	1100	1100	36610711	11467421	25450808	25448336	305423	24031900	1110999

ВІДОМОСТІ
про кількість голосів виборців, поданих за кожного кандидата
на пост Президента України в районах, містах обласного та республіканського
в Автономній Республіці Крим значення

Назва адміністративно-територіальної одиниці	Номер територіального виборчого округу та номери виборчих дільниць, утворених на території АТО	ТИМОШЕНКО Юлія Володимирівна		ЯНУКОВИЧ Віктор Федорович		Кількість голосів виборців, поданих за кандидатів на пост Президента України, зазначених у п.9
		«За»	відсотки	«За»	відсотки	
Автономна Республіка Крим						
Бахчисарайський район	10 (83–156)	13032	25,83	35543	70,47	48575
Білогірський район	8 (65–124)	10291	29,98	22849	66,57	33140
Джанкойський район	3 (27–106)	8148	20,89	29479	75,59	37627
Кіровський район	6 (74–111)	7800	26,57	20653	70,36	28453
Красногвардійський район	3 (107–172)	9170	20,00	35013	76,38	44183
Красноперекопський район	9 (29–52)	3301	22,64	10665	73,15	13966
Ленінський район	5 (73–124)	5980	17,29	27081	78,34	33061
Нижньогірський район	8 (37–64)	4249	16,14	21223	80,64	25472
Первомайський район	9 (53–91)	3943	23,31	12278	72,59	16221
Роздольненський район	9 (92–122)	3620	19,88	13782	75,69	17402
Сакський район	4 (61–131)	8709	20,75	31744	75,66	40453
Сімферопольський район	10 (1–82)	17928	22,66	57880	73,17	75808
Советський район	8 (1–36)	4385	23,09	14003	73,75	18388
Чорноморський район	9 (123–156)	3296	18,54	13677	76,94	16973
м. Алушта	7 (1–36, 87)	4419	15,85	21903	78,59	26322
м. Армянськ	9 (1–14)	1785	12,64	11600	82,17	13385
м. Джанкой	3 (1–26)	2535	10,95	19731	85,23	22266
м. Євпаторія	4 (1–42)	7948	13,50	48313	82,07	56261
м. Керч	5 (1–72)	6376	7,75	72681	88,38	79057
м. Красноперекопськ	9 (15–28)	1909	11,82	13358	82,74	15267
м. Саки	4 (43–60)	2006	12,83	13024	83,32	15030
м. Сімферополь	1 (1–90), 2 (1–70)	30081	14,95	160109	79,62	190190
м. Судак	6 (51–73)	4254	24,93	11960	70,11	16214
м. Феодосія	6 (1–50)	5901	10,44	48226	85,32	54127
м. Ялта	7 (37–86, 88–103)	10649	15,30	54469	78,28	65118
По регіону	1–10 (1237)	181715	17,31	821244	78,24	1002959
Вінницька область						
Барський район	14 (16–84, 253, 256)	24353	72,04	8122	24,02	32475

РОЗДІЛ 16. РЕЗУЛЬТАТИ ВИБОРІВ

Продовження таблиці 16.8

Назва адміністративно-територіальної одиниці	Номер територіального виборчого округу та номери виборчих дільниць, утворених на території АТО	ТИМОШЕНКО Юлія Володимирівна		ЯНУКОВИЧ Віктор Федорович		Кількість голосів виборців, поданих за кандидатів на пост Президента України, зазначених у п.9
		«За»	відсотки	«За»	відсотки	
Бершадський район	17 (1–52)	25760	70,51	9322	25,51	35082
Вінницький район	12 (46–111)	36346	78,62	7786	16,84	44132
Гайсинський район	15 (1–68)	24930	72,57	7891	22,97	32821
Жмеринський район	14 (85–142)	14638	64,77	7075	31,30	21713
Іллінецький район	15 (69–124)	18210	75,71	5011	20,83	23221
Калинівський район	13 (1–59)	27666	75,24	7471	20,31	35137
Козятинський район	13 (60–134)	20080	76,71	5215	19,92	25295
Крижопільський район	18 (19–60)	12389	64,48	5972	31,08	18361
Липовецький район	15 (125–180)	18859	76,60	4988	20,25	23847
Літинський район	14 (143–204, 257–259)	17355	72,06	5809	24,11	23164
Могилів-Подільський район	18 (61–110)	13632	70,13	5163	26,56	18795
Мурованокуріловецький район	14 (205–252, 260)	10121	60,03	6156	36,51	16277
Немирівський район	16 (1–79)	23216	74,52	6657	21,36	29873
Оратівський район	15 (181–224)	11119	76,01	2988	20,42	14107
Піщанський район	17 (136–165)	7219	56,68	4944	38,82	12163
Погребищенський район	15 (225–289)	13475	69,84	5073	26,29	18548
Теплицький район	17 (90–135)	12842	70,39	4779	26,19	17621
Тиврівський район	16 (80–143)	20510	76,44	5315	19,80	25825
Томашпільський район	18 (111–145)	13066	66,27	5900	29,92	18966
Тростянецький район	17 (53–89)	15198	71,15	5637	26,39	20835
Тульчинський район	16 (144–190)	21660	67,40	9043	28,13	30703
Хмільницький район	13 (151–225)	18833	76,02	5207	21,01	24040
Чернівецький район	18 (146–182)	8977	67,52	3794	28,53	12771
Чечельницький район	17 (166–189)	8589	70,50	3137	25,75	11726
Шаргородський район	16 (191–241)	23892	74,69	7003	21,89	30895
Ямпільський район	18 (183–221)	12916	62,42	7018	33,91	19934
м. Вінниця	11 (1–111), 12 (1–45, 112)	141468	71,27	43281	21,80	184749
м. Жмеринка	14 (1–15, 254–255)	11175	57,61	6952	35,84	18127
м. Козятин	13 (135–150)	11043	76,63	2578	17,89	13621
м. Ладижин	17 (190–203)	9043	68,87	3403	25,91	12446

Вибори Президента України 2010 року

Продовження таблиці 16.8

Назва адміністративно-територіальної одиниці	Номер територіального виборчого округу та номери виборчих дільниць, утворених на території АТО	ТИМОШЕНКО Юлія Володимирівна		ЯНУКОВИЧ Віктор Федорович		Кількість голосів виборців, поданих за кандидатів на пост Президента України, зазначених у п.9
		«За»	відсотки	«За»	відсотки	
м. Могилів-Подільський	18 (1–18)	8077	53,02	6209	40,76	14286
м. Хмільник	13 (226–236)	10444	75,38	2734	19,73	13178
По регіону	11–18 (1673)	667101	71,10	227633	24,26	894734
Волинська область						
Володимир-Волинський район	19 (44–110)	13669	82,76	2372	14,36	16041
Горохівський район	20 (1–89)	29447	85,95	3766	10,99	33213
Іваничівський район	19 (111–160)	17702	86,62	2051	10,03	19753
Камінь-Каширський район	23 (79–138)	28751	81,41	5458	15,45	34209
Ківерцівський район	23 (139–212)	34547	87,03	3763	9,48	38310
Ковельський район	21 (37–128)	20785	81,01	3969	15,46	24754
Локачинський район	20 (90–140)	12256	83,69	1904	13,00	14160
Луцький район	20 (141–196)	31081	86,21	3628	10,06	34709
Любешівський район	23 (213–256)	16334	79,17	3649	17,68	19983
Любомльський район	19 (161–225)	18312	78,77	3996	17,18	22308
Маневицький район	23 (1–78)	28348	86,06	3725	11,30	32073
Ратнівський район	21 (129–177)	19922	71,40	6721	24,08	26643
Рожищенський район	20 (197–255)	20214	82,52	3406	13,90	23620
Старовижівський район	21 (178–223)	14135	76,71	3566	19,35	17701
Турійський район	20 (256–324)	13757	81,61	2575	15,27	16332
Шацький район	21 (224–252)	7469	74,31	2004	19,94	9473
м. Володимир-Волинський	19 (1–16)	15846	78,03	3374	16,61	19220
м. Ковель	21 (1–36)	30558	82,15	4865	13,07	35423
м. Луцьк	22 (1–76)	94011	80,40	16033	13,71	110044
м. Нововолинськ	19 (17–43)	24710	84,26	3387	11,55	28097
По регіону	19–23 (1133)	491854	81,85	84212	14,01	576066
Дніпропетровська область						
Апостолівський район	37 (1–34, 144–145)	7701	23,92	22546	70,05	30247
Васильківський район	39 (1–28)	3834	21,37	13188	73,50	17022
Верхньодніпровський район	34 (1–40, 111)	9035	32,27	17215	61,49	26250
Дніпропетровський район	40 (1–41)	11835	27,40	27770	64,29	39605

РОЗДІЛ 16. РЕЗУЛЬТАТИ ВИБОРІВ

Продовження таблиці 16.8

Назва адміністративно-територіальної одиниці	Номер територіального виборчого округу та номери виборчих дільниць, утворених на території АТО	ТИМОШЕНКО Юлія Володимирівна		ЯНУКОВИЧ Віктор Федорович		Кількість голосів виборців, поданих за кандидатів на пост Президента України, зазначених у п.9
		«За»	відсотки	«За»	відсотки	
Криворізький район	37 (35–65, 146–147)	5801	24,58	16482	69,86	22283
Криничанський район	40 (42–70)	5495	28,43	12752	65,98	18247
Магдалинівський район	38 (33–64)	3853	20,37	14024	74,15	17877
Межівський район	39 (29–51)	3642	26,94	9245	68,39	12887
Нікопольський район	35 (89–122)	7328	32,00	14331	62,59	21659
Новомосковський район	38 (65–119)	8966	22,57	28442	71,60	37408
Павлоградський район	36 (58–84)	5246	28,99	11727	64,81	16973
Петриківський район	38 (120–133)	3884	29,68	8316	63,55	12200
Петропавлівський район	36 (112–141)	4996	26,17	13072	68,48	18068
Покровський район	39 (52–74)	5549	26,75	14240	68,65	19789
П'ятихатський район	34 (41–79, 112)	6455	28,89	14358	64,26	20813
Синельниківський район	39 (75–115, 136)	5891	27,20	14438	66,67	20329
Солонянський район	40 (71–110)	6247	28,80	14103	65,02	20350
Софіївський район	37 (86–114, 150–151)	4281	29,99	9172	64,27	13453
Томаківський район	40 (111–129)	4528	31,29	9176	63,40	13704
Царичанський район	38 (134–155)	4135	25,36	11270	69,12	15405
Широківський район	37 (115–143, 152–153)	3982	26,43	10166	67,48	14148
Юр'ївський район	36 (85–99)	2313	30,18	4928	64,31	7241
м. Вільногірськ	34 (80–87)	4254	33,30	7362	57,63	11616
м. Дніпродзержинськ	30 (1–103)	46663	35,45	73634	55,95	120297
м. Дніпропетровськ	24 (1–60), 25 (1–88), 26 (1–67, 69–70, 72–75), 27 (1–58), 28 (1–88), 29 (1–67)	164845	29,61	334547	60,09	499392
м. Жовті Води	34(88–110, 113–114)	8722	30,23	18146	62,90	26868
м. Кривий Ріг	31 (1–99), 32 (1–94), 33 (1–98)	106644	28,37	238977	63,59	345621
м. Марганець	35 (63–88)	6408	26,23	16227	66,43	22635
м. Нікополь	35 (1–62)	26481	38,69	36702	53,63	63183
м. Новомосковськ	38 (1–32, 156–157)	10624	28,09	24072	63,65	34696
м. Орджонікідзе	37 (66–85, 148–149)	4614	19,75	17334	74,22	21948

Вибори Президента України 2010 року

Продовження таблиці 16.8

Назва адміністративно-територіальної одиниці	Номер територіального виборчого округу та номери виборчих дільниць, утворених на території АТО	ТИМОШЕНКО Юлія Володимирівна		ЯНУКОВИЧ Віктор Федорович		Кількість голосів виборців, поданих за кандидатів на пост Президента України, зазначених у п.9
		«За»	відсотки	«За»	відсотки	
м. Павлоград	36 (1–45)	19277	28,60	43289	64,24	62566
м. Першотравенськ	36 (100–111)	4393	27,67	10278	64,73	14671
м. Синельникове	39 (116–135)	4226	24,59	11565	67,31	15791
м. Тернівка	36 (46–57)	4173	24,91	11180	66,74	15353
По регіону	24–40 (1780)	536321	29,13	1154274	62,70	1690595
Донецька область						
Амвросіївський район	62 (1–40)	1603	4,96	29868	92,49	31471
Артемівський район	46 (62–112)	2169	7,16	27404	90,53	29573
Великоновосілівський район	60 (40–96)	3208	10,72	25685	85,83	28893
Волноваський район	61 (1–59)	4017	7,01	51645	90,20	55662
Володарський район	61 (60–83)	1002	5,27	17483	92,03	18485
Добропільський район	49 (33–59)	1241	10,59	10140	86,57	11381
Костянтинівський район	50 (108–142)	1080	7,83	12315	89,36	13395
Красноармійський район	50 (44–68)	1734	7,55	20716	90,21	22450
Краснолиманський район	46 (134–159)	880	6,42	12526	91,45	13406
Мар'їнський район	60 (97–156)	3633	6,65	49417	90,51	53050
Новоазовський район	62 (41–67)	1128	4,73	22199	93,08	23327
Олександрівський район	47 (101–119)	1064	8,12	11680	89,19	12744
Першотравневий район	61 (84–104)	1243	6,94	16184	90,45	17427
Слов'янський район	47 (69–100)	1361	6,46	19030	90,33	20391
Старобешівський район	62 (68–107)	1742	4,87	33142	92,76	34884
Тельманівський район	62 (108–141)	1074	5,20	19037	92,31	20111
Шахтарський район	54 (95–123)	934	6,15	13958	91,92	14892
Ясинуватський район	45 (17–39)	1120	5,83	17541	91,44	18661
м. Авдіївка	45 (1–16)	1394	6,27	20058	90,30	21452
м. Артемівськ	46 (1–61)	4283	6,30	61652	90,68	65935
м. Вугледар	61 (105–112)	995	9,74	8775	85,97	9770
м. Горлівка	51 (1–99), 52 (48–93)	8868	5,25	155624	92,13	164492
м. Дебальцеве	52 (94–115)	1106	3,92	26193	92,96	27299
м. Дзержинськ	52 (1–47)	2284	4,87	43474	92,78	45758
м. Димитров	49 (60–80)	1868	5,65	30231	91,57	32099
м. Добропілля	49 (1–32)	3291	8,49	33814	87,28	37105
м. Докучаєвськ	61 (113–125)	874	6,04	13068	90,45	13942

РОЗДІЛ 16. РЕЗУЛЬТАТИ ВИБОРІВ

Продовження таблиці 16.8

Назва адміністративно-територіальної одиниці	Номер територіального виборчого округу та номери виборчих дільниць, утворених на території АТО	ТИМОШЕНКО Юлія Володимирівна		ЯНУКОВИЧ Віктор Федорович		Кількість голосів виборців, поданих за кандидатів на пост Президента України, зазначених у п. 9
		«За»	відсотки	«За»	відсотки	
м. Донецьк	41 (1–89), 42 (1–77), 43 (1–99), 44 (1–102), 45 (40–93)	41804	7,16	521463	89,32	563267
м. Дружківка	49 (81–114)	2658	6,60	36361	90,29	39019
м. Єнакієве	53 (1–66, 86–91, 95)	3264	3,79	80831	93,91	84095
м. Жданівка	53 (67–73, 92, 96)	714	7,50	8552	89,94	9266
м. Кіровське	53 (74–85, 93–94, 97)	1105	7,20	13742	89,61	14847
м. Костянтинівка	50 (69–107)	2815	5,96	42899	90,94	45714
м. Краматорськ	48 (1–91)	11516	9,57	104088	86,57	115604
м. Красний Лиман	46 (113–133)	927	5,35	15930	92,07	16857
м. Красноармійськ	50 (1–43)	3711	7,70	42976	89,22	46687
м. Макіївка	56 (1–101), 57 (1–116)	11472	4,75	223346	92,64	234818
м. Маріуполь	58 (1–119), 59 (1–104, 106–121)	19849	7,71	227379	88,32	247228
м. Новогродівка	60 (1–8)	760	8,37	8030	88,49	8790
м. Селидове	60 (9–39)	2735	8,29	29193	88,52	31928
м. Слов'янськ	47 (1–68)	5291	6,88	68856	89,66	74147
м. Сніжне	54 (51–94)	1544	3,91	37081	94,12	38625
м. Торез	54 (1–50)	1856	3,51	49545	93,86	51401
м. Харцизьк	55 (41–93)	3259	4,99	60151	92,15	63410
м. Шахтарськ	55 (1–40)	1881	4,09	42826	93,24	44707
м. Ясинувата	45 (94–113)	1463	6,77	19414	89,87	20877
По регіону	41–62 (2510)	173820	6,45	2435522	90,44	2609342
Житомирська область						
Андрушівський район	68 (1–46)	12985	63,99	6367	31,37	19352
Баранівський район	66 (229–280)	15045	63,90	7349	31,21	22394
Бердичівський район	64 (41–94)	12294	63,49	6219	32,12	18513
Брусилівський район	68 (47–76)	5706	65,50	2579	29,60	8285
Володарсько-Волинський район	67 (201–239)	10152	53,91	7448	39,55	17600
Ємільчинський район	66 (159–228)	12814	61,57	7182	34,50	19996
Житомирський район	68 (77–149)	19934	54,36	14417	39,31	34351
Коростенський район	65 (34–110)	7693	45,25	8510	50,05	16203

Вибори Президента України 2010 року

Продовження таблиці 16.8

Назва адміністративно-територіальної одиниці	Номер територіального виборчого округу та номери виборчих дільниць, утворених на території АТО	ТИМОШЕНКО Юлія Володимирівна		ЯНУКОВИЧ Віктор Федорович		Кількість голосів виборців, поданих за кандидатів на пост Президента України, зазначених у п. 9
		«За»	відсотки	«За»	відсотки	
Коростишівський район	67 (153–200, 262)	15062	66,79	6181	27,41	21243
Лугинський район	65 (111–140)	5261	55,08	3821	40,00	9082
Любарський район	64 (207–250)	10432	61,46	5680	33,46	16112
Малинський район	67 (11–51)	7309	64,35	3507	30,87	10816
Народицький район	67 (240–261)	2345	46,06	2588	50,83	4933
Новоград-Волинський район	66 (80–158)	15470	59,21	9389	35,93	24859
Овруцький район	65 (141–240)	15109	45,79	16119	48,86	31228
Олевський район	65 (241–303)	12291	54,06	9340	41,08	21631
Попільнянський район	68 (150–193)	12913	68,95	4839	25,83	17752
Радомишльський район	67 (52–106)	13518	66,50	5741	28,24	19259
Романівський район	64 (155–206)	9133	54,61	6740	40,30	15873
Ружинський район	68 (194–238)	13973	74,04	4207	22,29	18180
Червоноармійський район	66 (29–79)	7167	55,60	5179	40,18	12346
Черняхівський район	67 (107–152)	9142	55,69	6498	39,58	15640
Чуднівський район	64 (95–154)	14674	64,78	6974	30,78	21648
м. Бердичів	64 (1–40)	25208	58,21	15207	35,11	40415
м. Житомир	63 (1–122)	82787	57,14	51194	35,33	133981
м. Коростень	65 (1–33)	11951	35,46	19512	57,89	31463
м. Малин	67 (1–10)	10975	75,55	2769	19,06	13744
м. Новоград-Волинський	66 (1–28)	13946	47,78	13139	45,02	27085
По регіону	63–68 (1455)	405289	57,50	258695	36,70	663984
Закарпатська область						
Берегівський район	74 (14–49)	5213	24,39	14836	69,41	20049
Великобerezнянський район	71 (35–73)	8749	61,27	4812	33,69	13561
Виноградівський район	74 (50–113)	24257	50,59	20530	42,82	44787
Воловецький район	71 (74–100, 180)	8357	59,32	5040	35,77	13397
Іршавський район	72 (65–122)	25131	57,04	16238	36,85	41369
Міжгірський район	71 (101–149)	14867	62,51	7571	31,83	22438
Мукачівський район	70 (38–125)	19941	42,81	23392	50,22	43333
Перечинський район	71 (150–179)	9016	56,70	5831	36,67	14847
Рахівський район	73 (72–111)	24623	67,66	9925	27,27	34548
Свалявський район	71 (1–34)	14017	56,49	9234	37,21	23251

РОЗДІЛ 16. РЕЗУЛЬТАТИ ВИБОРІВ

Продовження таблиці 16.8

Назва адміністративно-територіальної одиниці	Номер територіального виборчого округу та номери виборчих дільниць, утворених на території АТО	ТИМОШЕНКО Юлія Володимирівна		ЯНУКОВИЧ Віктор Федорович		Кількість голосів виборців, поданих за кандидатів на пост Президента України, зазначених у п.9
		«За»	відсотки	«За»	відсотки	
Тячівський район	73 (1–71)	26910	44,87	29595	49,35	56505
Ужгородський район	69 (57–122)	17324	52,28	13755	41,51	31079
Хустський район	72 (18–64)	14892	39,55	19932	52,94	34824
м. Берегове	74 (1–13)	3407	36,35	5134	54,78	8541
м. Мукачеве	70 (1–37)	15093	44,36	15545	45,68	30638
м. Ужгород	69 (1–56)	38313	64,30	16314	27,38	54627
м. Хуст	72 (1–17)	7888	57,23	4725	34,28	12613
м. Чоп	69 (123–125)	1633	35,88	2508	55,10	4141
По регіону	69–74 (776)	279631	51,66	224917	41,55	504548
Запорізька область						
Бердянський район	79 (59–86)	2726	17,06	12622	79,00	15348
Василівський район	80 (1–51)	7480	19,43	28909	75,10	36389
Великобілозерський район	80 (52–60)	787	17,37	3547	78,31	4334
Веселівський район	82 (92–119)	1804	13,74	10900	83,03	12704
Вільнянський район	83 (1–41)	7369	23,88	21467	69,59	28836
Гуляйпільський район	83 (42–75)	4707	28,05	10916	65,07	15623
Запорізький район	83 (76–119)	7404	22,86	22934	70,83	30338
Кам'янсько-Дніпровський район	80 (83–113)	2588	10,99	20142	85,59	22730
Куйбишевський район	79 (87–109)	3156	22,40	10193	72,35	13349
Мелітопольський район	81 (62–102)	3274	10,52	26646	85,69	29920
Михайлівський район	82 (65–91)	2536	14,75	13899	80,88	16435
Новомиkolaївський район	83 (120–136)	1740	17,91	7555	77,80	9295
Оріхівський район	80 (114–151)	6118	22,30	19797	72,17	25915
Пологівський район	83 (137–175)	6593	27,01	16454	67,41	23047
Приазовський район	82 (161–201)	2583	14,93	14039	81,15	16622
Приморський район	82 (202–233)	4184	23,27	13019	72,40	17203
Розівський район	79 (110–121)	829	13,36	5182	83,52	6011
Токмацький район	82 (28–64)	2560	18,20	10871	77,29	13431
Чернігівський район	79 (122–144)	1680	14,39	9482	81,23	11162
Якимівський район	82 (120–160)	3182	15,38	16649	80,50	19831
м. Бердянськ	79 (1–58)	11709	18,00	49679	76,39	61388
м. Енергодар	80 (61–82)	8125	25,97	20990	67,09	29115

Вибори Президента України 2010 року

Продовження таблиці 16.8

Назва адміністративно-територіальної одиниці	Номер територіального виборчого округу та номери виборчих дільниць, утворених на території АТО	ТИМОШЕНКО Юлія Володимирівна		ЯНУКОВИЧ Віктор Федорович		Кількість голосів виборців, поданих за кандидатів на пост Президента України, зазначених у п.9
		«За»	відсотки	«За»	відсотки	
м. Запоріжжя	75 (1–80), 76 (1–79), 77 (1–89), 78 (1–64)	119081	27,46	280042	64,59	399123
м. Мелітополь	81 (1–61, 103–112)	11500	13,29	70992	82,06	82492
м. Токмак	82 (1–27)	3816	19,29	15006	75,87	18822
По регіону	75–83 (1127)	227531	22,22	731932	71,50	959463
Івано-Франківська область						
Богородчанський район	87 (1–47)	39746	92,58	1862	4,33	41608
Верховинський район	88 (78–116)	13838	83,38	2055	12,38	15893
Галицький район	86 (84–160)	37809	91,96	2060	5,01	39869
Городенківський район	85 (1–55)	31925	88,77	2766	7,69	34691
Долинський район	87 (63–115)	38683	90,02	2357	5,48	41040
Калуський район	86 (31–83)	39520	92,71	1905	4,46	41425
Коломийський район	89 (41–123)	56610	91,06	3510	5,64	60120
Косівський район	90 (61–121)	42092	86,96	4044	8,35	46136
Надвірнянський район	88 (1–65)	59765	91,25	3476	5,30	63241
Рогатинський район	86 (162–239)	29200	90,34	2189	6,77	31389
Рожнятівський район	87 (116–165)	43042	92,39	2248	4,82	45290
Снятинський район	90 (1–60)	37538	89,35	2728	6,49	40266
Тисменицький район	85 (56–110)	52427	93,19	2139	3,80	54566
Тлумацький район	85 (111–163)	27317	89,68	2238	7,34	29555
м. Болехів	87 (48–62)	11001	89,12	666	5,39	11667
м. Івано-Франківськ	84 (1–104)	104375	82,22	14347	11,30	118722
м. Калуш	86 (1–29)	32739	88,04	2713	7,29	35452
м. Коломия	89 (1–40)	23940	80,86	3897	13,16	27837
м. Яремче	88 (66–77)	10291	90,70	649	5,72	10940
По регіону	84–90 (1029)	731858	88,89	57849	7,02	789707
Київська область						
Баришівський район	98 (83–118)	15309	71,01	4953	22,97	20262
Білоцерківський район	91 (73–128)	22866	75,23	6173	20,30	29039
Богуславський район	94 (5–50)	15328	71,72	5009	23,43	20337
Бориспільський район	99 (27–70)	21734	72,98	6103	20,49	27837
Бородянський район	97 (1–42, 170–172, 177)	20809	69,57	7027	23,49	27836

РОЗДІЛ 16. РЕЗУЛЬТАТИ ВИБОРІВ

Продовження таблиці 16.8

Назва адміністративно-територіальної одиниці	Номер територіального виборчого округу та номери виборчих дільниць, утворених на території АТО	ТИМОШЕНКО Юлія Володимирівна		ЯНУКОВИЧ Віктор Федорович		Кількість голосів виборців, поданих за кандидатів на пост Президента України, зазначених у п.9
		«За»	відсотки	«За»	відсотки	
Броварський район	98 (33–82)	29819	74,91	7581	19,04	37400
Васильківський район	95 (18–81)	28038	71,81	8769	22,45	36807
Вишгородський район	97 (43–93, 173–174)	29073	70,31	9114	22,04	38187
Володарський район	93 (1–33)	8889	72,42	2666	21,72	11555
Згурівський район	99 (172–204)	7416	69,47	2726	25,53	10142
Іванківський район	97 (94–155, 175)	11608	67,14	4797	27,74	16405
Кагарлицький район	94 (51–97)	14448	72,95	4368	22,05	18816
Києво-Святошинський район	96 (42–122)	60710	71,70	17669	20,87	78379
Макарівський район	92 (63–120)	16409	68,65	5909	24,72	22318
Миронівський район	94 (98–139)	14068	68,66	5216	25,45	19284
Обухівський район	95 (82–136)	32434	74,37	7998	18,33	40432
Переяслав-Хмельницький район	99 (95–133, 206–208)	13294	68,27	5177	26,58	18471
Поліський район	97 (156–169, 176)	2042	55,29	1437	38,91	3479
Рокитнянський район	94 (140–166)	13007	73,09	3831	21,52	16838
Сквирський район	93 (34–82)	15298	71,05	5004	23,24	20302
Ставищенський район	93 (83–111)	10830	73,07	3254	21,95	14084
Таращанський район	93 (112–145)	13550	73,17	3954	21,35	17504
Тетіївський район	93 (146–180)	13876	72,62	4302	22,51	18178
Фастівський район	92 (21–62)	13284	72,80	3925	21,51	17209
Яготинський район	99 (134–171)	14810	72,33	4429	21,63	19239
м. Березань	98 (119–128)	5200	63,60	2317	28,34	7517
м. Біла Церква	91 (1–72)	74568	66,91	28680	25,73	103248
м. Бориспіль	99 (1–26)	19804	65,18	8022	26,40	27826
м. Бровари	98 (1–32)	34362	67,32	12384	24,26	46746
м. Буча	96 (30–41)	10516	69,70	3342	22,15	13858
м. Васильків	95 (1–17)	13363	64,21	6012	28,89	19375
м. Ірпінь	96 (1–29)	25485	67,00	9534	25,06	35019
м. Переяслав-Хмельницький	99 (71–94)	11130	69,25	3830	23,83	14960
м. Ржищів	94 (1–4)	2675	68,73	952	24,46	3627
м. Славутич	98 (129–136)	4966	40,33	6475	52,59	11441
м. Фастів	92 (1–20)	17515	66,17	6919	26,14	24434
По регіону	91–99 (1372)	678533	69,71	229858	23,61	908391

Вибори Президента України 2010 року

Продовження таблиці 16.8

Назва адміністративно-територіальної одиниці	Номер територіального виборчого округу та номери виборчих дільниць, утворених на території АТО	ТИМОШЕНКО Юлія Володимирівна		ЯНУКОВИЧ Віктор Федорович		Кількість голосів виборців, поданих за кандидатів на пост Президента України, зазначених у п.9
		«За»	відсотки	«За»	відсотки	
Кіровоградська область						
Бобринецький район	101 (1–42)	8301	56,60	5781	39,42	14082
Вільшанський район	102 (1–22)	3503	46,29	3669	48,48	7172
Гайворонський район	102 (23–52)	13309	67,04	5480	27,60	18789
Голованівський район	102 (53–87)	10819	65,18	4983	30,02	15802
Добровеличківський район	102 (149–191)	9844	54,07	7380	40,53	17224
Долинський район	104 (1–45)	9478	54,33	7016	40,21	16494
Знам'янський район	103 (75–107)	6629	49,49	6155	45,96	12784
Кіровоградський район	101 (43–90)	10619	55,71	7560	39,66	18179
Компаніївський район	101 (91–116)	4505	54,40	3386	40,88	7891
Маловисківський район	101 (117–159)	10973	51,98	9141	43,30	20114
Новгородківський район	104 (46–67)	4838	55,36	3474	39,75	8312
Новоархангельський район	102 (88–123)	9485	65,68	4364	30,21	13849
Новомиргородський район	103 (175–213)	9535	62,15	5075	33,08	14610
Новоукраїнський район	101 (160–203)	11296	55,76	7912	39,05	19208
Олександрівський район	103 (129–174)	10733	62,34	5734	33,30	16467
Олександрійський район	104 (114–162)	6922	39,26	9884	56,06	16806
Онуфріївський район	103 (108–128)	5612	55,46	4079	40,31	9691
Петрівський район	104 (163–195)	6910	50,51	5978	43,70	12888
Світловодський район	103 (30–50)	4125	53,75	3231	42,10	7356
Ульяновський район	102 (124–148)	8194	62,32	4319	32,85	12513
Устинівський район	101 (204–227)	4581	61,30	2643	35,37	7224
м. Знам'янка	103 (51–74)	5889	35,97	9318	56,92	15207
м. Кіровоград	100 (1–5, 7–125)	73174	58,91	42546	34,25	115720
м. Олександрія	104 (68–113)	17804	40,09	23113	52,05	40917
м. Світловодськ	103 (1–29)	14431	51,37	11778	41,93	26209
По регіону	100–104 (950)	281509	54,66	203999	39,61	485508
Луганська область						
Антрацитівський район	111 (51–85)	1228	5,78	19386	91,40	20614
Біловодський район	114 (1–30)	1458	8,89	14412	87,91	15870
Білокуракинський район	115 (38–69)	2110	15,90	10688	80,56	12798
Краснодонський район	108 (65–102)	1336	7,21	16638	89,81	17974

РОЗДІЛ 16. РЕЗУЛЬТАТИ ВИБОРІВ

Продовження таблиці 16.8

Назва адміністративно-територіальної одиниці	Номер територіального виборчого округу та номери виборчих дільниць, утворених на території АТО	ТИМОШЕНКО Юлія Володимирівна		ЯНУКОВИЧ Віктор Федорович		Кількість голосів виборців, поданих за кандидатів на пост Президента України, зазначених у п.9
		«За»	відсотки	«За»	відсотки	
Кремінський район	115 (70–104, 205)	2235	8,35	23684	88,48	25919
Лутугинський район	111 (86–131)	2534	5,95	38880	91,35	41414
Марківський район	114 (31–53)	1395	12,49	9418	84,34	10813
Міловський район	114 (54–70)	893	10,79	7075	85,56	7968
Новоайдарський район	115 (175–201, 204)	1260	8,38	13291	88,47	14551
Новопсковський район	114 (71–102)	2799	13,30	17495	83,14	20294
Перевальський район	109 (77–86, 88–139)	3197	6,90	41856	90,43	45053
Попаснянський район	110 (67–108)	1295	4,91	24311	92,19	25606
Сватівський район	115 (1–37)	2562	11,41	19072	84,97	21634
Свердловський район	112 (39–41, 54–65, 71)	443	5,66	7175	91,77	7618
Слов'яносербський район	114 (103–153)	2393	6,93	31119	90,14	33512
Станично-Луганський район	114 (154–195)	1914	6,03	28845	91,00	30759
Старобільський район	115 (105–143, 202–203, 206)	3693	11,14	28185	85,08	31878
Троїцький район	115 (144–174)	1052	7,73	12233	89,98	13285
м. Алчевськ	107 (1–51)	5464	8,01	60242	88,37	65706
м. Антрацит	111 (1–50)	1892	3,84	46130	93,79	48022
м. Брянка	107 (52–86)	2174	7,11	27504	90,04	29678
м. Кіровськ	110 (50–66)	1199	6,00	18267	91,44	19466
м. Красний Луч	109 (1–76, 87)	4541	6,30	65479	90,95	70020
м. Краснодон	108 (1–64)	4539	7,28	55841	89,62	60380
м. Лисичанськ	110 (1–49)	4116	5,90	63349	90,94	67465
м. Луганськ	105 (1–88), 106 (1–85), 108 (103–142, 144–156)	26038	9,08	248451	86,72	274489
м. Первомайськ	116 (48–89)	2040	5,16	36522	92,51	38562
м. Ровеньки	112 (72–126)	5171	9,75	45961	86,66	51132
м. Рубіжне	113 (53–75)	2458	6,80	32540	90,04	34998
м. Свердловськ	112 (1–38, 42–53, 66–70)	4144	6,66	56185	90,38	60329
м. Северодонецьк	113 (1–52)	6169	8,26	66048	88,45	72217

Вибори Президента України 2010 року

Продовження таблиці 16.8

Назва адміністративно-територіальної одиниці	Номер територіального виборчого округу та номери виборчих дільниць, утворених на території АТО	ТИМОШЕНКО Юлія Володимирівна		ЯНУКОВИЧ Віктор Федорович		Кількість голосів виборців, поданих за кандидатів на пост Президента України, зазначених у п.9
		«За»	відсотки	«За»	відсотки	
м. Стаханов	116 (1-47)	3781	6,56	51640	89,65	55421
По регіону	105-116 (1483)	107523	7,72	1237922	88,96	1345445
Львівська область						
Бродівський район	123 (105-186, 188-192)	32487	86,67	3468	9,25	35955
Буський район	123 (193-257)	28127	90,46	1833	5,89	29960
Городоцький район	124 (1-74)	42984	91,11	2294	4,86	45278
Дрогобицький район	127 (1-74)	45671	93,13	1838	3,74	47509
Жидачівський район	128 (102-223)	44558	91,28	2529	5,18	47087
Жовківський район	122 (1-88)	57784	89,82	3671	5,70	61455
Золочівський район	123 (1-104)	37340	87,15	3918	9,14	41258
Кам'янка-Бузький район	122 (89-154)	34234	91,09	2004	5,33	36238
Миколаївський район	125 (100-163)	37702	91,14	2082	5,03	39784
Мостиський район	124 (75-161)	30861	85,44	3202	8,86	34063
Перемишлянський район	123 (258-328)	26131	89,46	1982	6,78	28113
Пустомитівський район	125 (1-99)	66708	90,38	3067	4,15	69775
Радехівський район	121 (145-200)	29843	91,13	1858	5,67	31701
Самбірський район	126 (20-108)	42947	91,84	2254	4,82	45201
Сколівський район	128 (224-279)	26963	91,10	1606	5,42	28569
Сокальський район	121 (1-112)	52143	90,70	3337	5,80	55480
Старосамбірський район	126 (109-228)	44375	91,41	2715	5,59	47090
Стрийський район	128 (33-101)	40916	94,82	1055	2,44	41971
Турківський район	126 (229-294)	26159	88,88	2534	8,60	28693
Яворівський район	124 (162-275)	67735	91,27	3644	4,91	71379
м. Борислав	127 (116-138)	19291	89,34	1423	6,59	20714
м. Дрогобич	127 (75-115)	43432	85,04	4800	9,39	48232
м. Львів	117 (1-77), 118 (1-46), 119 (1-59), 120 (1-106)	328530	77,18	62043	14,57	390573
м. Моршин	128 (1-3)	2364	84,27	244	8,69	2608
м. Новий Розділ	125 (164-176)	12533	91,83	615	4,50	13148
м. Самбір	126 (1-19)	16746	85,88	1724	8,84	18470
м. Стрий	128 (4-32)	26559	83,89	3357	10,60	29916
м. Трускавець	127 (139-148)	10133	84,85	1127	9,43	11260

РОЗДІЛ 16. РЕЗУЛЬТАТИ ВИБОРІВ

Продовження таблиці 16.8

Назва адміністративно-територіальної одиниці	Номер територіального виборчого округу та номери виборчих дільниць, утворених на території АТО	ТИМОШЕНКО Юлія Володимирівна		ЯНУКОВИЧ Віктор Федорович		Кількість голосів виборців, поданих за кандидатів на пост Президента України, зазначених у п. 9
		«За»	відсотки	«За»	відсотки	
м. Червоноград	121 (113–144)	38648	84,67	4912	10,76	43560
По регіону	117–128 (2141)	1313904	86,20	131136	8,60	1445040
Миколаївська область						
Арбузинський район	134 (80–107)	3399	27,82	8139	66,62	11538
Баштанський район	131 (1–43)	6419	32,93	12210	62,65	18629
Березанський район	132 (1–27)	2849	22,03	9460	73,17	12309
Березнегуватський район	131 (44–79)	2455	22,11	8107	73,04	10562
Братський район	134 (108–137)	2742	27,73	6673	67,49	9415
Веселинівський район	132 (28–56)	2861	22,41	9267	72,60	12128
Вознесенський район	133 (37–70)	3032	18,32	12909	78,02	15941
Врадіївський район	133 (71–93)	3076	32,99	5828	62,51	8904
Доманівський район	133 (94–131)	3020	23,57	9212	71,90	12232
Єланецький район	133 (132–158)	2313	27,00	5867	68,49	8180
Жовтневий район	131 (80–118)	6276	23,06	19561	71,88	25837
Казанківський район	131 (119–146)	2628	20,43	9647	75,00	12275
Кривоозерський район	134 (138–167)	4589	34,35	8174	61,19	12763
Миколаївський район	132 (57–103)	4420	24,17	12877	70,44	17297
Новобузький район	131 (147–188)	4103	25,58	11036	68,82	15139
Новоодеський район	132 (104–142)	5406	29,02	12099	64,95	17505
Очаківський район	132 (150–167)	1878	21,74	6403	74,14	8281
Первомайський район	134 (40–79)	5056	29,98	11050	65,52	16106
Снігурівський район	131 (189–242)	4721	22,22	15521	73,08	20242
м. Вознесенськ	133 (1–21)	5854	25,22	15971	68,81	21825
м. Миколаїв	129 (1–110), 130 (1–93)	48082	18,70	193092	75,12	241174
м. Очаків	132 (143–149)	1211	14,16	6949	81,25	8160
м. Первомайськ	134 (1–39)	8758	25,23	24174	69,64	32932
м. Южноукраїнськ	133 (22–36)	7987	37,45	11824	55,44	19811
По регіону	129–134 (937)	143135	22,95	446050	71,53	589185
Одеська область						
Ананівський район	140 (1–29)	3019	21,95	9986	72,60	13005
Арцизький район	144 (1–37)	2948	11,62	21405	84,42	24353
Балтський район	139 (75–122)	8652	40,50	11804	55,25	20456

Вибори Президента України 2010 року

Продовження таблиці 16.8

Назва адміністративно-територіальної одиниці	Номер територіального виборчого округу та номери виборчих дільниць, утворених на території АТО	ТИМОШЕНКО Юлія Володимирівна		ЯНУКОВИЧ Віктор Федорович		Кількість голосів виборців, поданих за кандидатів на пост Президента України, зазначених у п.9
		«За»	відсотки	«За»	відсотки	
Березівський район	141 (9–57)	5160	29,81	11434	66,06	16594
Білгород-Дністровський район	143 (34–87)	4364	13,64	26182	81,84	30546
Біляївський район	142 (1–58, 120)	7756	14,64	42116	79,53	49872
Болградський район	144 (38–73)	3133	8,25	33520	88,31	36653
Великомихайлівський район	140 (30–55)	2821	19,55	10988	76,16	13809
Іванівський район	141 (58–92)	4369	31,44	8779	63,18	13148
Ізмаїльський район	145 (37–62)	4533	18,74	17789	73,56	22322
Кілійський район	145 (1–35)	5536	22,29	17787	71,62	23323
Кодимський район	139 (123–154)	4724	30,65	9955	64,60	14679
Комінтернівський район	141 (93–141)	7019	20,68	24777	73,00	31796
Котовський район	139 (19–74)	2711	16,78	12848	79,53	15559
Красноокнянський район	139 (155–185)	2248	22,65	7268	73,23	9516
Любашівський район	140 (56–88)	4666	30,86	9803	64,83	14469
Миколаївський район	140 (89–113)	3083	34,67	5364	60,32	8447
Овідіопольський район	142 (59–89, 121)	7479	21,75	24705	71,86	32184
Ренійський район	144 (74–93)	1626	8,41	16774	86,82	18400
Роздільнянський район	141 (142–175)	4894	18,66	20102	76,65	24996
Савранський район	140 (114–132)	4075	37,79	6258	58,04	10333
Саратський район	143 (88–127)	4122	17,40	18453	77,91	22575
Тарутинський район	144 (94–133)	2390	10,88	18839	85,80	21229
Татарбунарський район	143 (128–160)	3736	19,42	14615	76,00	18351
Фрунзівський район	140 (133–151)	2494	26,15	6541	68,58	9035
Ширяївський район	140 (152–182)	3673	29,60	8187	65,98	11860
м. Білгород-Дністровський	143 (1–33)	3759	11,64	26901	83,32	30660
м. Ізмаїл	145 (63–99, 101–102, 107, 109–111, 114, 116, 118, 124, 129, 132, 136–138, 140–141, 145–154, 157, 161, 163–170, 172, 175, 177–178)	7758	19,09	29572	72,78	37330
м. Іллічівськ	142 (93–119, 122–126)	8853	22,49	27697	70,36	36550
м. Котовськ	139 (1–18)	2992	14,40	16893	81,32	19885

РОЗДІЛ 16. РЕЗУЛЬТАТИ ВИБОРІВ

Продовження таблиці 16.8

Назва адміністративно-територіальної одиниці	Номер територіального виборчого округу та номери виборчих дільниць, утворених на території АТО	ТИМОШЕНКО Юлія Володимирівна		ЯНУКОВИЧ Віктор Федорович		Кількість голосів виборців, поданих за кандидатів на пост Президента України, зазначених у п.9
		«За»	відсотки	«За»	відсотки	
м. Одеса	135 (1–85), 136 (1–80), 137 (1–97), 138 (1–91)	89424	19,27	338093	72,85	427517
м. Теплодар	142 (90–92)	1023	20,55	3533	70,97	4556
м. Южне	141 (1–8)	3717	25,94	9565	66,77	13282
По регіону	135–145 (1453)	228757	19,52	868533	74,14	1097290
Полтавська область						
Великобагачанський район	150 (16–50)	8826	55,65	6081	38,34	14907
Гадяцький район	153 (58–110)	20739	65,45	9078	28,65	29817
Глобинський район	151 (1–57)	17074	60,74	9559	34,01	26633
Гребінківський район	153 (111–143)	7309	56,31	4813	37,08	12122
Диканьський район	150 (123–143)	6939	61,83	3589	31,98	10528
Зіньківський район	150 (144–188)	13651	61,26	7271	32,63	20922
Карлівський район	152 (1–23)	10738	55,97	7500	39,09	18238
Кобеляцький район	152 (167–231)	13978	52,44	10859	40,74	24837
Козельщинський район	151 (58–86)	5971	51,66	4928	42,63	10899
Котелевський район	150 (189–213)	6516	58,49	3933	35,30	10449
Кременчуцький район	151 (105–142)	11577	51,39	9571	42,49	21148
Лохвицький район	153 (1–57)	17301	66,62	7093	27,31	24394
Лубенський район	149 (21–82)	13029	62,94	6451	31,16	19480
Машівський район	152 (24–51)	6773	59,24	4083	35,71	10856
Миргородський район	150 (51–99)	11234	56,66	7443	37,54	18677
Новосанжарський район	152 (52–101)	11184	55,84	7835	39,12	19019
Оржицький район	149 (83–118)	9342	59,77	5383	34,44	14725
Пирятинський район	153 (144–180)	12319	66,92	5079	27,59	17398
Полтавський район	147 (63–117)	20358	60,01	11311	33,34	31669
Решетилівський район	152 (129–166)	9858	63,46	4722	30,39	14580
Семенівський район	149 (119–162)	9553	59,42	5664	35,23	15217
Хорольський район	149 (163–214)	12728	59,75	7240	33,99	19968
Чорнухинський район	153 (181–205)	5304	66,13	2325	28,99	7629
Чутівський район	152 (102–128)	5681	44,78	6344	50,01	12025
Шишацький район	150 (100–122)	7089	55,98	4824	38,09	11913
м. Комсомольськ	151 (87–104)	10215	33,48	18372	60,22	28587
м. Кременчук	148 (1–98)	51054	44,59	54052	47,21	105106

Вибори Президента України 2010 року

Продовження таблиці 16.8

Назва адміністративно-територіальної одиниці	Номер територіального виборчого округу та номери виборчих дільниць, утворених на території АТО	ТИМОШЕНКО Юлія Володимирівна		ЯНУКОВИЧ Віктор Федорович		Кількість голосів виборців, поданих за кандидатів на пост Президента України, зазначених у п.9
		«За»	відсотки	«За»	відсотки	
м. Лубни	149 (1–20)	14041	55,06	9555	37,46	23596
м. Миргород	150 (1–15)	9351	44,67	9982	47,68	19333
м. Полтава	146 (1–76), 147 (1–62)	82851	51,86	63465	39,73	146316
По регіону	146–153 (1296)	442583	54,20	318405	38,99	760988
Рівненська область						
Березнівський район	158 (1–49)	25716	76,28	6307	18,71	32023
Володимирецький район	157 (1–55, 212–213)	26658	81,13	5089	15,48	31747
Гоцанський район	155 (127–178)	15988	74,78	4429	20,71	20417
Демидівський район	156 (91–112)	7831	81,68	1417	14,78	9248
Дубенський район	156 (24–90)	23521	83,55	3602	12,79	27123
Дубровицький район	157 (56–107)	20427	73,18	6246	22,37	26673
Зарічненський район	157 (108–153)	12619	66,03	5865	30,69	18484
Здолбунівський район	156 (113–169)	25012	75,58	6387	19,30	31399
Корецький район	155 (179–221)	14238	70,55	5032	24,93	19270
Костопільський район	158 (50–122)	29594	79,90	5874	15,86	35468
Млинівський район	156 (170–220)	19714	83,12	3265	13,76	22979
Острозький район	155 (86–126)	13496	79,50	2876	16,94	16372
Радивилівський район	156 (221–266)	17978	78,98	3898	17,12	21876
Рівненський район	155 (1–77)	39907	77,35	9001	17,44	48908
Рокитнівський район	157 (154–196)	18439	65,80	8361	29,84	26800
Сарненський район	158 (123–201)	40619	78,52	8692	16,80	49311
м. Дубно	156 (1–23)	17566	82,82	2797	13,18	20363
м. Кузнецовськ	157 (197–211)	18631	82,43	3040	13,45	21671
м. Острог	155 (78–85)	5827	75,45	1497	19,38	7324
м. Рівне	154 (1–95, 97–108)	95798	72,16	27771	20,91	123569
По регіону	154–158 (1008)	489579	76,24	121446	18,91	611025
Сумська область						
Білопільський район	160 (1–60)	18547	69,29	6769	25,28	25316
Буринський район	163 (173–212)	13096	73,25	4020	22,48	17116
Великописарівський район	164 (56–94)	5502	43,07	6575	51,47	12077
Глухівський район	161 (147–183)	7254	50,37	6444	44,75	13698

РОЗДІЛ 16. РЕЗУЛЬТАТИ ВИБОРІВ

Продовження таблиці 16.8

Назва адміністративно-територіальної одиниці	Номер територіального виборчого округу та номери виборчих дільниць, утворених на території АТО	ТИМОШЕНКО Юлія Володимирівна		ЯНУКОВИЧ Віктор Федорович		Кількість голосів виборців, поданих за кандидатів на пост Президента України, зазначених у п. 9
		«За»	відсотки	«За»	відсотки	
Конотопський район	162 (41–87)	12477	68,01	5041	27,48	17518
Краснопільський район	164 (132–171)	10118	62,42	5294	32,66	15412
Кролевецький район	162 (88–128)	16222	73,69	4419	20,07	20641
Лебединський район	160 (132–161)	8649	67,71	3405	26,65	12054
Липоводолинський район	163 (104–128)	9345	75,83	2409	19,54	11754
Недригайлівський район	163 (129–172)	13386	78,81	2532	14,90	15918
Охтирський район	164 (22–55)	9556	60,76	5096	32,40	14652
Путивльський район	162 (129–177)	5362	34,61	9386	60,59	14748
Роменський район	163 (27–103)	18113	74,09	5090	20,82	23203
Середино-Будський район	161 (93–130)	2324	24,67	6600	70,08	8924
Сумський район	160 (61–115)	24209	72,94	7350	22,14	31559
Тростянецький район	164 (95–131)	13668	65,00	6044	28,74	19712
Шосткинський район	161 (33–63)	6461	51,16	5349	42,35	11810
Ямпільський район	161 (64–92)	5519	40,79	7179	53,06	12698
м. Глухів	161 (131–146)	7918	47,70	7384	44,48	15302
м. Конотоп	162 (1–40)	21597	55,21	14334	36,64	35931
м. Лебедин	160 (116–131)	9627	66,17	3868	26,58	13495
м. Охтирка	164 (1–21)	14167	58,85	8032	33,36	22199
м. Ромни	163 (1–26)	19641	77,82	4009	15,88	23650
м. Суми	159 (1–129)	115092	69,54	37012	22,36	152104
м. Шостка	161 (1–32)	14741	37,67	20967	53,58	35708
По регіону	159–164 (1033)	402591	62,89	194608	30,40	597199
Тернопільська область						
Бережанський район	167 (1–53)	23863	90,43	1670	6,32	25533
Борщівський район	169 (1–77)	38353	88,74	3587	8,30	41940
Бучацький район	168 (1–71)	38743	93,20	1769	4,25	40512
Гусятинський район	168 (72–139)	39563	91,50	2204	5,09	41767
Заліщицький район	169 (78–134)	28852	91,77	1652	5,25	30504
Збараський район	166 (1–76)	31135	86,96	3524	9,84	34659
Зборівський район	167 (54–144)	27546	92,95	1274	4,29	28820
Козівський район	167 (145–191)	22772	91,46	1484	5,96	24256
Кременецький район	166 (77–151)	31695	77,89	7252	17,82	38947
Лановецький район	166 (152–199)	16267	84,53	2219	11,53	18486

Вибори Президента України 2010 року

Продовження таблиці 16.8

Назва адміністративно-територіальної одиниці	Номер територіального виборчого округу та номери виборчих дільниць, утворених на території АТО	ТИМОШЕНКО Юлія Володимирівна		ЯНУКОВИЧ Віктор Федорович		Кількість голосів виборців, поданих за кандидатів на пост Президента України, зазначених у п.9
		«За»	відсотки	«За»	відсотки	
Монастирський район	168 (140–191)	19577	93,63	905	4,32	20482
Підволочиський район	166 (200–263)	25283	90,07	1906	6,79	27189
Підгаєцький район	167 (192–224)	12856	92,89	634	4,58	13490
Теребовлянський район	168 (192–270)	39532	91,71	2501	5,80	42033
Тернопільський район	167 (225–285)	37654	90,02	2453	5,86	40107
Чортківський район	169 (135–210)	42358	90,91	2751	5,90	45109
Шумський район	166 (264–321)	16467	79,18	3518	16,91	19985
м. Тернопіль	165 (1–87)	107181	84,28	12470	9,80	119651
По регіону	165–169 (1173)	599697	88,39	53773	7,92	653470
Харківська область						
Балаклійський район	180 (1–57)	5523	11,01	42900	85,52	48423
Барвінківський район	180 (58–90)	2628	16,55	12639	79,61	15267
Близнюківський район	181 (68–94)	3380	26,42	8848	69,17	12228
Богодухівський район	177 (57–105)	5595	25,30	15324	69,31	20919
Борівський район	179 (1–23)	2324	21,17	8249	75,14	10573
Валківський район	182 (1–28)	5282	30,66	10793	62,65	16075
Великобурлуцький район	178 (18–45)	2369	17,47	10604	78,20	12973
Вовчанський район	178 (46–93)	4387	15,70	22367	80,08	26754
Дворічанський район	178 (94–119)	1819	15,58	9413	80,65	11232
Дергачівський район	177 (1–56)	12634	23,66	37388	70,02	50022
Зачепилівський район	182 (29–54)	3020	32,65	5794	62,64	8814
Зміївський район	180 (91–139)	8894	20,92	31213	73,41	40107
Золочівський район	177 (106–136)	3221	19,75	12278	75,28	15499
Ізюмський район	179 (48–71)	2337	20,59	8573	75,55	10910
Кегичівський район	182 (55–76)	3276	27,09	8270	68,38	11546
Коломацький район	182 (77–86)	1368	32,49	2574	61,14	3942
Красноградський район	182 (87–126)	4216	15,51	21868	80,49	26084
Краснокутський район	177 (137–166)	5073	31,06	10492	64,24	15565
Куп'янський район	179 (106–142)	2468	15,80	12496	80,03	14964
Лозівський район	181 (38–67, 170)	3542	20,25	13366	76,43	16908
Нововодолазький район	182 (127–165)	5273	25,89	13946	68,49	19219
Первомайський район	181 (109–133)	1604	15,69	8271	80,95	9875
Печенізький район	178 (120–131)	1389	23,04	4354	72,22	5743
Сахновщинський район	181 (134–167)	3510	28,89	8094	66,63	11604

РОЗДІЛ 16. РЕЗУЛЬТАТИ ВИБОРІВ

Продовження таблиці 16.8

Назва адміністративно-територіальної одиниці	Номер територіального виборчого округу та номери виборчих дільниць, утворених на території АТО	ТИМОШЕНКО Юлія Володимирівна		ЯНУКОВИЧ Віктор Федорович		Кількість голосів виборців, поданих за кандидатів на пост Президента України, зазначених у п.9
		«За»	відсотки	«За»	відсотки	
Харківський район	183 (1–98, 117–119)	21471	21,63	71767	72,33	93238
Чугуївський район	178 (132–161)	3397	12,51	22560	83,09	25957
Шевченківський район	179 (143–168)	2255	18,39	9503	77,50	11758
м. Ізюм	179 (24–47)	3889	13,04	24654	82,70	28543
м. Куп'янськ	179 (72–105)	4058	12,34	27260	82,90	31318
м. Лозова	181 (1–37, 168–169)	5635	15,67	28558	79,43	34193
м. Люботин	183 (99–116)	3255	22,76	10146	70,95	13401
м. Первомайський	181 (95–108, 171–172)	2472	13,54	15010	82,27	17482
м. Харків	170 (1–82, 84–88), 171 (1–85), 172 (1–117), 173 (1–98), 174 (1–45), 175 (1–63), 176 (1–96)	193990	25,46	510728	67,04	704718
м. Чугуїв	178 (1–17)	3089	14,80	16662	79,86	19751
По регіону	170–183 (1681)	338643	22,43	1076962	71,35	1415605
Херсонська область						
Бериславський район	186 (39–88)	9021	37,83	13523	56,71	22544
Білозерський район	184 (50–90)	15161	48,15	14273	45,33	29434
Великолепетиський район	188 (73–92)	3175	36,17	5114	58,27	8289
Великоолександрівський район	186 (89–121)	5382	38,47	7882	56,34	13264
Верхньорогачицький район	188 (93–114)	2382	33,98	4234	60,39	6616
Високопільський район	186 (143–162)	2781	35,12	4663	58,89	7444
Генічеський район	189 (43–96)	5067	17,03	23111	77,68	28178
Голопристанський район	187 (1–51)	12313	41,56	15585	52,60	27898
Горностаївський район	188 (55–72)	3990	42,42	4936	52,48	8926
Іванівський район	189 (97–113)	2400	31,44	4856	63,62	7256
Каланчацький район	187 (52–69)	3274	27,14	8116	67,29	11390
Каховський район	188 (21–54)	5237	30,16	11206	64,55	16443
Нижньосірогоський район	188 (115–132)	1741	19,85	6610	75,37	8351
Нововоронцовський район	186 (122–142)	5155	48,68	4793	45,26	9948

Вибори Президента України 2010 року

Продовження таблиці 16.8

Назва адміністративно-територіальної одиниці	Номер територіального виборчого округу та номери виборчих дільниць, утворених на території АТО	ТИМОШЕНКО Юлія Володимирівна		ЯНУКОВИЧ Віктор Федорович		Кількість голосів виборців, поданих за кандидатів на пост Президента України, зазначених у п.9
		«За»	відсотки	«За»	відсотки	
Новотроїцький район	189 (1–42)	3295	17,42	14858	78,56	18153
Скадовський район	187 (70–98)	7095	30,91	14667	63,90	21762
Цюрупинський район	187 (99–146)	12119	37,36	18528	57,12	30647
Чаплинський район	189 (114–146)	3818	22,26	12538	73,11	16356
м. Каховка	188 (1–20)	4625	22,62	14447	70,65	19072
м. Нова Каховка	186 (1–38)	9616	25,78	25021	67,10	34637
м. Херсон	184 (1–49), 185 (1–102)	64107	37,40	94240	54,98	158347
По регіону	184–189 (778)	181754	33,73	323201	59,98	504955
Хмельницька область						
Білогірський район	191 (1–65)	11806	67,37	5087	29,02	16893
Вінковоцький район	194 (1–39)	10481	65,41	4779	29,82	15260
Волочиський район	191 (66–148)	24073	71,46	8125	24,12	32198
Городоцький район	194 (40–109)	22796	75,15	6295	20,75	29091
Деражнянський район	192 (1–55)	13866	68,79	5250	26,04	19116
Дунаєвецький район	194 (110–187)	25891	67,82	10409	27,26	36300
Ізяславський район	191 (149–227)	18796	69,22	7053	25,97	25849
Кам'янець-Подільський район	193 (47–160)	32256	73,78	9807	22,43	42063
Красилівський район	196 (148–233)	24337	72,86	7369	22,06	31706
Летичівський район	192 (56–108)	13775	72,94	4303	22,78	18078
Новоушицький район	194 (188–243)	12328	65,11	5779	30,52	18107
Полонський район	196 (1–53)	16473	64,17	7572	29,49	24045
Славутський район	195 (58–123)	13974	70,03	5084	25,47	19058
Старокостянтинівський район	196 (72–147)	12897	64,10	6302	31,32	19199
Старосинявський район	192 (109–154)	9436	70,47	3302	24,66	12738
Теофіпольський район	191 (228–277)	13573	73,29	4111	22,20	17684
Хмельницький район	192 (155–231)	23945	73,43	7024	21,54	30969
Чемеровецький район	193 (161–225)	17871	65,14	8493	30,95	26364
Шепетівський район	195 (124–186)	15164	70,10	5450	25,19	20614
Ярмолинецький район	192 (232–293)	14759	67,88	5955	27,39	20714
м. Кам'янець-Подільський	193 (1–46)	36105	73,29	10394	21,09	46499
м. Нетішин	195 (1–17)	13556	75,79	3164	17,69	16720

РОЗДІЛ 16. РЕЗУЛЬТАТИ ВИБОРІВ

Продовження таблиці 16.8

Назва адміністративно-територіальної одиниці	Номер територіального виборчого округу та номери виборчих дільниць, утворених на території АТО	ТИМОШЕНКО Юлія Володимирівна		ЯНУКОВИЧ Віктор Федорович		Кількість голосів виборців, поданих за кандидатів на пост Президента України, зазначених у п. 9
		«За»	відсотки	«За»	відсотки	
м. Славута	195 (18–35)	10495	60,99	5442	31,62	15937
м. Старокостянтинів	196 (54–71)	9967	57,14	6087	34,89	16054
м. Хмельницький	190 (1–104)	104153	71,73	31484	21,68	135637
м. Шепетівка	195 (36–57)	12598	58,27	7364	34,06	19962
По регіону	190–196 (1561)	535371	69,74	191484	24,94	726855
Черкаська область						
Городищенський район	199 (1–35)	15841	66,53	6943	29,16	22784
Драбівський район	200 (68–117)	15409	66,19	6990	30,02	22399
Жашківський район	202 (1–41)	16783	69,75	6230	25,89	23013
Звенигородський район	202 (137–186)	20384	74,11	5973	21,71	26357
Золотоніський район	200 (13–67)	16756	63,91	8160	31,12	24916
Кам'янський район	201 (38–70)	11374	66,11	5016	29,15	16390
Канівський район	200 (186–241)	8000	63,39	4096	32,45	12096
Катеринопільський район	202 (187–216)	9956	69,45	3727	25,99	13683
Корсунь-Шевченківський район	199 (36–92)	18220	66,85	7863	28,85	26083
Лисянський район	199 (93–131)	10645	69,06	4217	27,36	14862
Маньківський район	202 (42–72)	11924	70,00	4271	25,07	16195
Монастирищенський район	203 (127–169)	14281	69,82	5482	26,80	19763
Смілянський район	201 (71–108)	12595	65,79	5611	29,31	18206
Тальнівський район	202 (73–122, 132)	16126	69,72	5970	25,81	22096
Уманський район	203 (36–89)	18499	70,94	6290	24,12	24789
Христинівський район	203 (90–126)	11940	61,58	6510	33,57	18450
Черкаський район	197 (57–102)	28070	71,98	8700	22,31	36770
Чигиринський район	201 (109–136)	9576	57,91	6010	36,34	15586
Чорнобаївський район	200 (118–173)	18175	65,83	8076	29,25	26251
Шполянський район	199 (132–173)	17067	68,76	6617	26,66	23684
м. Ватутіне	202 (123–131, 133–136)	4752	57,02	3036	36,43	7788
м. Золотоноша	200 (1–12)	9348	65,65	3892	27,33	13240
м. Канів	200 (174–185)	9306	67,35	3587	25,96	12893
м. Сміла	201 (1–37)	19419	56,80	12124	35,46	31543
м. Умань	203 (1–35)	26116	62,84	12517	30,12	38633

Вибори Президента України 2010 року

Продовження таблиці 16.8

Назва адміністративно-територіальної одиниці	Номер територіального виборчого округу та номери виборчих дільниць, утворених на території АТО	ТИМОШЕНКО Юлія Володимирівна		ЯНУКОВИЧ Віктор Федорович		Кількість голосів виборців, поданих за кандидатів на пост Президента України, зазначених у п.9
		«За»	відсотки	«За»	відсотки	
м. Черкаси	197 (1–56), 198 (1–64, 66–69)	88479	60,95	44604	30,72	133083
По регіону	197–203 (1106)	459041	65,37	202512	28,84	661553
Чернівецька область						
Вижницький район	205 (105–145)	23909	80,70	4213	14,22	28122
Герцаївський район	206 (41–65)	5068	31,76	10122	63,43	15190
Глибоцький район	206 (66–109)	22180	65,24	9805	28,84	31985
Заставнівський район	207 (48–86)	24194	81,39	4330	14,56	28524
Кельменецький район	207 (87–120)	15545	70,37	5453	24,68	20998
Кіцманський район	205 (54–104)	33530	83,19	5082	12,61	38612
Новоселицький район	206 (1–40)	18451	49,66	16617	44,72	35068
Путильський район	205 (146–173)	9399	70,61	3138	23,57	12537
Сокирянський район	207 (121–141, 146–154)	14311	58,82	8706	35,78	23017
Сторожинецький район	205 (1–53)	27080	67,69	10866	27,16	37946
Хотинський район	207 (1–47)	21103	65,85	9066	28,28	30169
м. Новодністровськ	207 (142–145)	3311	63,73	1567	30,16	4878
м. Чернівці	204 (1–111)	73863	63,99	32416	28,08	106279
По регіону	204–207 (547)	291944	66,47	121381	27,64	413325
Чернігівська область						
Бахмацький район	211 (29–74)	19694	73,05	6051	22,44	25745
Бобровицький район	210 (1–42)	16004	78,19	3676	17,96	19680
Борзнянський район	211 (75–118)	15472	71,96	5171	24,05	20643
Варвинський район	212 (35–52)	8812	78,98	1821	16,32	10633
Городнянський район	209 (1–43)	10058	57,32	6740	38,41	16798
Ічнянський район	212 (53–98)	15906	79,43	3429	17,12	19335
Козелецький район	210 (43–124)	20193	59,57	12046	35,54	32239
Коропський район	213 (1–36)	11393	69,93	4207	25,82	15600
Корюківський район	213 (37–66, 218)	9555	59,09	5832	36,06	15387
Куликівський район	210 (125–142)	8554	70,50	3124	25,75	11678
Менський район	213 (67–108, 219–221)	16371	70,57	5758	24,82	22129
Ніжинський район	211 (119–171)	16068	80,15	3337	16,64	19405
Новгород-Сіверський район	213 (109–154, 222)	6315	36,97	9928	58,12	16243
Носівський район	210 (143–172)	14711	80,51	2761	15,11	17472

РОЗДІЛ 16. РЕЗУЛЬТАТИ ВИБОРІВ

Продовження таблиці 16.8

Назва адміністративно-територіальної одиниці	Номер територіального виборчого округу та номери виборчих дільниць, утворених на території АТО	ТИМОШЕНКО Юлія Володимирівна		ЯНУКОВИЧ Віктор Федорович		Кількість голосів виборців, поданих за кандидатів на пост Президента України, зазначених у п.9
		«За»	відсотки	«За»	відсотки	
Прилуцький район	212 (99–158)	18567	77,53	4498	18,78	23065
Ріпкинський район	209 (44–100)	10815	59,33	6610	36,26	17425
Семенівський район	213 (155–185)	4644	41,33	6170	54,91	10814
Сосницький район	213 (186–217, 223)	9184	69,54	3490	26,42	12674
Срібнянський район	212 (159–180)	6182	81,52	1193	15,73	7375
Талалаївський район	212 (181–206)	6016	70,32	2069	24,18	8085
Чернігівський район	209 (101–180)	19366	59,79	11353	35,05	30719
Щорський район	209 (181–213)	8482	58,91	5237	36,37	13719
м. Ніжин	211 (1–28)	23032	66,09	9447	27,10	32479
м. Прилуки	212 (1–34)	23347	67,73	8843	25,65	32190
м. Чернігів	208 (1–116)	80212	52,28	61278	39,94	141490
По регіону	208–213 (1101)	398953	63,63	194069	30,95	593022
м. Київ						
Голосіївський район	214 (1–78)	74477	66,48	27414	24,47	101891
Дарницький район	215 (1–109)	122244	66,78	44245	24,17	166489
Деснянський район	216 (1–124)	133239	67,77	46722	23,76	179961
Дніпровський район	217 (1–128)	118728	64,96	48035	26,28	166763
Оболонський район	218 (1–114)	106622	65,34	41801	25,61	148423
Печерський район	219 (1–63)	35363	57,74	19798	32,32	55161
Подільський район	220 (1–65)	67917	67,75	23853	23,79	91770
Святошинський район	221 (1–110)	122611	69,20	39901	22,52	162512
Солом'янський район	222 (1–128)	98278	60,98	47314	29,35	145592
Шевченківський район	223 (1–108)	75927	60,88	37016	29,68	112943
По регіону	214–223 (1027)	955406	65,34	376099	25,72	1331505
м. Севастополь						
Балаклавський район	224 (1–31, 78–80)	2747	10,55	22066	84,76	24813
Гагарінський район	224 (32–77, 81–85)	7196	10,36	58538	84,34	65734
Ленінський район	225 (43–96, 100–102)	5714	9,65	50312	84,98	56026
Нахімовський район	225 (1–42, 97–99)	6283	11,09	47285	83,50	53568
По регіону	224–225 (187)	21940	10,38	178201	84,35	200141
Усього		11565983	45,44	12465917	48,98	24031900

Вибори Президента України 2010 року

Таблиця 16.9

ВІДОМОСТІ щодо переміщення електоральних настроїв на виборах Президента України під час голосування 17 січня 2010 року та повторного голосування 7 лютого 2010 року

Назва регіону	ЯНУКОВИЧ Віктор Федорович					ТИМОШЕНКО Юлія Володимирівна				
	Кількість голосів «за»				різниця (5-3) у відс.	Кількість голосів «за»				різниця (10-8) у відс.
	17.01.2010 р.		07.02.2010 р.			17.01.2010 р.		07.02.2010 р.		
	абс.	відс.	абс.	відс.		абс.	відс.	абс.	відс.	
1	2	3	4	5	6	7	8	9	10	11
Автономна Республіка Крим	600331	61.13	821244	78.24	17.11	117483	11.96	181715	17.31	5.35
Вінницька область	135108	15.01	227633	24.26	9.25	422056	46.90	667101	71.10	24.20
Волинська область	56320	9.60	84212	14.01	4.41	315505	53.78	491854	81.85	28.07
Дніпропетровська область	764127	41.67	1154274	62.70	21.03	271134	14.78	536321	29.13	14.35
Донецька область	1854825	76.04	2435522	90.44	14.40	105369	4.32	173820	6.45	2.13
Житомирська область	167757	24.27	258695	36.70	12.43	225598	32.64	405289	57.50	24.86
Закарпатська область	160337	29.65	224917	41.55	11.90	141887	26.23	279631	51.66	25.43
Запорізька область	513641	50.83	731932	71.50	20.67	123946	12.26	227531	22.22	9.96
Івано-Франківська область	39596	5.11	57849	7.02	1.91	301820	38.98	731858	88.89	49.91
Київська область	146025	15.45	229858	23.61	8.16	399681	42.29	678533	69.71	27.42
Кіровоградська область	136088	26.74	203999	39.61	12.87	175932	34.58	281509	54.66	20.08
Луганська область	933710	71.07	1237922	88.96	17.89	85591	6.51	107523	7.72	1.21
Львівська область	83746	5.67	131136	8.60	2.93	511979	34.70	1313904	86.20	51.50
Миколаївська область	308240	51.27	446050	71.53	20.26	81367	13.53	143135	22.95	9.42
Одеська область	593084	51.12	868533	74.14	23.02	118110	10.18	228757	19.52	9.34
Полтавська область	203124	25.27	318405	38.99	13.72	257421	32.02	442583	54.20	22.18
Рівненська область	77807	12.48	121446	18.91	6.43	273286	43.85	489579	76.24	32.39
Сумська область	117121	18.66	194608	30.40	11.74	230779	36.78	402591	62.89	26.11
Тернопільська область	63534	9.82	53773	7.92	-1.90	230697	35.67	599697	88.39	52.72
Харківська область	730218	50.18	1076962	71.35	21.17	155489	10.68	338643	22.43	11.75
Херсонська область	217371	40.37	323201	59.98	19.61	104079	19.33	181754	33.73	14.40
Хмельницька область	113932	15.23	191484	24.94	9.71	299723	40.06	535371	69.74	29.68
Черкаська область	118271	17.36	202512	28.84	11.48	280790	41.21	459041	65.37	24.16
Чернівецька область	83098	19.12	121381	27.64	8.52	140429	32.31	291944	66.47	34.16
Чернігівська область	117601	19.51	194069	30.95	11.44	257579	42.74	398953	63.63	20.89
м.Київ	227639	15.91	376099	25.72	9.81	511317	35.74	955406	65.34	29.60
м.Севастополь	114523	56.09	178201	84.35	28.26	13320	6.52	21940	10.38	3.86
Закордонний виборчий округ	9468	29.57	15349	33.96	4.39	7443	23.24	27374	60.57	37.33
Усього	8686642	35.32	12481266	48.95	13.63	6159810	25.05	11593357	45.47	20.42

РОЗДІЛ 16. РЕЗУЛЬТАТИ ВИБОРІВ

Таблиця 16.10

Порівняння кількості голосів виборців, поданих за кандидатів на пост Президента України, які балотувались на виборах Президента України у 2004 році та 2010 році

Прізвище, ім'я, по батькові кандидата на пост Президента України	31 жовтня 2004 року		Повторне голосування 21 листопада 2004 року		Повторне голосування 26 грудня 2004 року		17 січня 2010 року		Повторне голосування 7 лютого 2010 року	
	Кількість голосів виборців, поданих за кандидата на пост Президента України	Відсоток голосів виборців, поданих за кандидата на пост Президента України	Кількість голосів виборців, поданих за кандидата на пост Президента України	Відсоток голосів виборців, поданих за кандидата на пост Президента України	Кількість голосів виборців, поданих за кандидата на пост Президента України	Відсоток голосів виборців, поданих за кандидата на пост Президента України	Кількість голосів виборців, поданих за кандидата на пост Президента України	Відсоток голосів виборців, поданих за кандидата на пост Президента України	Кількість голосів виборців, поданих за кандидата на пост Президента України	Відсоток голосів виборців, поданих за кандидата на пост Президента України
Янукович Віктор Федорович	11008731	39,26	15093691	49,46	12848528	44,2	8686642	35,32	12481266	48,95
Ющенко Віктор Андрійович	11188675	39,90	14222289	46,61	15115712	51,99	1341534	5,45	-	-
Симоненко Петро Миколайович	1396135	4,97	-	-	-	-	872877	3,54	-	-
Мороз Олександр Олександрович	1632098	5,82	-	-	-	-	95169	0,38	-	-
Бродський Михайло Юрійович	16498	0,05	-	-	-	-	14991	0,06	-	-

**ВИБОРИ ПРЕЗИДЕНТА УКРАЇНИ
ПОВТОРНЕ ГОЛОСУВАННЯ
7 лютого 2010 року**

**ПРОТОКОЛ
Центральної виборчої комісії**

**ПРО ПІДСУМКИ ПОВТОРНОГО ГОЛОСУВАННЯ
В МЕЖАХ ЗАКОРДОННОГО ВИБОРЧОГО ОКРУГУ**

Відповідно до частини третьої статті 21, статей 83, 85 Закону України «Про вибори Президента України», на підставі протоколів дільничних виборчих комісій про підрахунок голосів виборців на закордонних виборчих дільницях, у тому числі з поміткою «Уточнений», та повідомлень про зміст таких протоколів дільничних виборчих комісій, переданих за допомогою технічних засобів зв'язку, Центральна виборча комісія **в с т а н о в и л а**:

1) кількість виборчих бюлетенів, одержаних Центральною виборчою комісією, –

**чотириста тридцять одна тисяча
дев'ятсот вісімдесят чотири**

(прописом)

431984

(цифрами)

2) кількість виборчих бюлетенів, погашених Центральною виборчою комісією, –

нуль

(прописом)

0

(цифрами)

3) кількість виборчих бюлетенів, одержаних дільничними виборчими комісіями закордонного виборчого округу, –

**чотириста тридцять одна тисяча дев'ятсот п'ятдесят
чотири**

(прописом)

431954

(цифрами)

4) кількість виборців, включених до списків виборців на виборчих дільницях закордонного виборчого округу, –

чотириста сорок тисяч сімсот тридцять вісім

(прописом)

440738

(цифрами)

5) кількість невикористаних виборчих бюлетенів –

триста вісімдесят шість тисяч сімсот п'ятдесят чотири

(прописом)

386754

(цифрами)

6) кількість виборців, які отримали виборчі бюлетені, –

сорок п'ять тисяч двісті

(прописом)

45200

(цифрами)

7) кількість виборців, які взяли участь у повторному голосуванні в межах закордонного виборчого округу, –

сорок п'ять тисяч сто дев'яносто три

(прописом)

45193

(цифрами)

РОЗДІЛ 16. РЕЗУЛЬТАТИ ВИБОРІВ

8) кількість виборчих бюлетенів, визнаних недійсними, –

чотириста чотирнадцять

(прописом)

414

(цифрами)

9) кількість голосів виборців, поданих за кожного кандидата на пост Президента України:

Прізвище, ім'я, по батькові кандидата на пост Президента України	Кількість голосів виборців, поданих за кожного кандидата на пост Президента України	
	прописом	цифрами
ТИМОШЕНКО Юлія Володимирівна	двадцять сім тисяч триста сімдесят чотири	27374
ЯНУКОВИЧ Віктор Федорович	п'ятнадцять тисяч триста сорок дев'ять	15349

10) кількість виборців, які не підтримали жодного кандидата на пост Президента України, –

дві тисячі п'ятдесят шість

(прописом)

2056

(цифрами)

ВІДОМОСТІ,

зазначені у пунктах 3–10 протоколу Центральної виборчої комісії
про підсумки повторного голосування в межах закордонного виборчого округу,
по кожній виборчій дільниці, що входить до складу закордонного виборчого округу

Номер закордонної виборчої дільниці	Кількість виборчих бюлетенів, одержаних дільничною виборчою комісією	Кількість виборців, включених до списку виборців на виборчій дільниці	Кількість невикористаних виборчих бюлетенів	Кількість виборців, які отримали виборчі бюлетені	Кількість виборців, які взяли участь у голосуванні	Кількість виборчих бюлетенів, визнаних недійсними	Кількість голосів виборців, поданих за кандидатів на пост Президента України, зазначених у п. 9	Кількість виборців, які не підтримали жодного кандидата на пост Президента України
	(п. 3)	(п. 4)	(п. 5)	(п. 6)	(п. 7)	(п. 8)		(п. 10)
1	1884	1880	1824	60	60	0	52	8
2	2372	2358	1855	517	517	2	469	46
3	248	237	156	92	92	0	84	8
4	208	203	136	72	72	1	67	4
5	1028	1045	905	123	123	0	109	14
6	1616	1649	1241	375	374	3	342	29
7	6844	6862	6145	699	699	10	662	27
8	4700	4659	4351	349	349	2	338	9
9	1960	1946	1701	259	259	0	240	19
10	1116	1112	1019	97	97	0	94	3
11	76	75	43	33	33	0	28	5

Вибори Президента України 2010 року

Номер закордонної виборчої дільниці	Кількість виборчих бюлетенів, одержаних дільничною виборчою комісією (п. 3)	Кількість виборців, включених до списку виборців на виборчій дільниці (п. 4)	Кількість невикористаних виборчих бюлетенів (п. 5)	Кількість виборців, які отримали виборчі бюлетені (п. 6)	Кількість виборців, які взяли участь у голосуванні (п. 7)	Кількість виборчих бюлетенів, визнаних недійсними (п. 8)	Кількість голосів виборців, поданих за кандидатів на пост Президента України, зазначених у п.9	Кількість виборців, які не підтримали жодного кандидата на пост Президента України (п. 10)
12	60	58	45	15	15	0	9	6
13	1204	1418	440	764	764	2	705	57
14	156	155	104	52	52	0	47	5
15	184	179	147	37	37	0	34	3
16	452	468	245	207	207	0	200	7
17	72	74	25	47	47	0	41	6
18	4340	4749	2549	1791	1791	38	1704	49
19	568	614	399	169	169	1	163	5
20	372	381	187	185	185	2	166	17
21	116	115	60	56	56	0	56	0
22	684	694	539	145	145	0	127	18
23	4236	4218	2663	1573	1573	11	1533	29
24	472	471	360	112	112	1	99	12
25	37916	37826	37072	844	844	19	806	19
26	15916	15751	15238	678	678	13	649	16
27	104	105	59	45	45	0	43	2
29	268	260	213	55	55	0	52	3
30	408	514	136	272	272	0	258	14
31	2408	3612	124	2284	2284	30	2216	38
32	2120	2527	1113	1007	1007	11	976	20
33	1788	2583	288	1500	1500	17	1462	21
34	1896	1789	677	1219	1218	7	1179	32
35	916	1588	0	916	916	8	891	17
36	671	665	33	638	638	11	620	7
37	620	615	449	171	171	2	168	1
38	552	549	466	86	86	0	76	10
39	548	538	419	129	129	0	120	9
40	1388	1393	1215	173	173	2	152	19
41	6384	6777	5367	1017	1017	13	930	74
42	264	272	142	122	122	1	118	3
43	412	420	296	116	116	0	104	12
44	116	113	74	42	42	0	36	6
45	311	350	138	173	173	1	158	14
46	108	108	53	55	55	1	45	9

РОЗДІЛ 16. РЕЗУЛЬТАТИ ВИБОРІВ

Номер закордонної виборчої дільниці	Кількість виборчих бюлетенів, одержаних дільничною виборчою комісією (п. 3)	Кількість виборців, включених до списку виборців на виборчій дільниці (п. 4)	Кількість невикористаних виборчих бюлетенів (п. 5)	Кількість виборців, які отримали виборчі бюлетені (п. 6)	Кількість виборців, які взяли участь у голосуванні (п. 7)	Кількість виборчих бюлетенів, визнаних недійсними (п. 8)	Кількість голосів виборців, поданих за кандидатів на пост Президента України, зазначених у п.9	Кількість виборців, які не підтримали жодного кандидата на пост Президента України (п. 10)
47	420	423	282	138	138	2	121	15
48	140	141	58	82	82	0	78	4
49	1912	1889	1440	472	472	1	449	22
50	1400	1365	1187	213	213	0	198	15
51	322	297	30	292	292	2	264	26
52	1260	1242	1029	231	231	1	219	11
53	144	160	38	106	106	0	103	3
54	80	80	27	53	53	1	50	2
55	40	44	6	34	34	0	29	5
56	296	296	228	68	68	0	59	9
57	228	227	163	65	65	0	58	7
58	56076	55851	54744	1332	1332	20	1294	18
59	15884	15817	15567	317	316	1	311	4
60	196	254	112	84	84	0	68	16
61	1140	1198	876	264	264	0	240	24
62	20472	20441	19497	975	974	0	889	85
63	24720	24644	24282	438	437	2	423	12
64	15212	15193	14448	764	763	5	702	56
65	27504	27417	26311	1193	1193	17	1096	80
66	16083	16061	15366	717	717	6	670	41
67	424	421	283	141	141	0	128	13
68	520	548	397	123	123	0	113	10
69	96	90	63	33	33	1	28	4
70	216	206	150	66	66	2	59	5
71	328	302	249	79	79	1	72	6
72	2120	2494	1118	1002	1002	7	942	53
73	1128	1167	952	176	176	1	171	4
74	2432	2463	2164	268	268	0	241	27
75	1188	1189	991	197	197	0	171	26
76	1236	1815	46	1190	1190	5	1157	28
77	1376	1560	822	554	554	3	537	14
78	33620	34663	30920	2700	2699	35	2600	64
79	9648	10166	8940	708	708	6	684	18
80	9592	9632	9356	236	236	0	231	5

Вибори Президента України 2010 року

Номер закордонної виборчої дільниці	Кількість виборчих бюлетенів, одержаних дільничною виборчою комісією (п. 3)	Кількість виборців, включених до списку виборців на виборчій дільниці (п. 4)	Кількість невикористаних виборчих бюлетенів (п. 5)	Кількість виборців, які отримали виборчі бюлетені (п. 6)	Кількість виборців, які взяли участь у голосуванні (п. 7)	Кількість виборчих бюлетенів, визнаних недійсними (п. 8)	Кількість голосів виборців, поданих за кандидатів на пост Президента України, зазначених у п.9	Кількість виборців, які не підтримали жодного кандидата на пост Президента України (п. 10)
81	6624	6569	6488	136	136	0	130	6
82	348	371	298	50	50	0	48	2
83	280	285	163	117	117	0	110	7
84	124	121	99	25	25	0	25	0
85	68	66	32	36	36	0	33	3
86	388	394	317	71	71	0	67	4
87	192	189	4	188	188	0	160	28
88	644	574	451	193	193	0	185	8
89	112	110	57	55	55	0	47	8
90	632	654	509	123	123	1	115	7
91	1828	1819	1747	81	81	0	74	7
92	392	375	333	59	59	0	54	5
93	7432	7348	7225	207	207	0	184	23
94	9135	9504	7978	1157	1157	16	1084	57
95	17480	17780	16665	815	815	4	796	15
96	6240	6615	4868	1372	1372	43	1248	81
97	64	69	22	42	42	0	33	9
98	280	264	191	89	89	0	85	4
99	116	115	55	61	61	0	52	9
100	224	245	134	90	90	1	84	5
101	452	473	187	265	265	3	234	28
102	4016	4004	3802	214	214	1	179	34
103	3084	3071	2870	214	214	1	203	10
104	1704	1675	1450	254	254	1	247	6
105	1028	1040	813	215	215	2	184	29
106	2088	2283	1424	664	664	5	612	47
107	252	264	192	60	60	0	60	0
108	292	285	208	84	84	0	83	1
109	4832	6149	2310	2522	2522	6	2448	68
110	1988	2177	1464	524	524	1	499	24
111	72	80	26	46	46	0	42	4
112	600	620	408	192	192	1	174	17
113	896	917	705	191	191	0	162	29
114	512	502	406	106	106	0	99	7
Усього	431954	440738	386754	45200	45193	414	42723	2056

РОЗДІЛ 16. РЕЗУЛЬТАТИ ВИБОРІВ

ВІДОМОСТІ

щодо кількості голосів виборців, поданих за кожного кандидата на пост Президента України, зазначених у пункті 9 протоколу Центральної виборчої комісії про підсумки повторного голосування в межах закордонного виборчого округу, по кожній виборчій дільниці, що входить до складу закордонного виборчого округу

Номер закордонної виборчої дільниці	ТИМОШЕНКО Юлія Володимирівна	ЯНУКОВИЧ Віктор Федорович	Кількість голосів виборців, поданих за кандидатів на пост Президента України, зазначених у п.9
1	33	19	52
2	370	99	469
3	38	46	84
4	32	35	67
5	62	47	109
6	257	85	342
7	218	444	662
8	108	230	338
9	92	148	240
10	19	75	94
11	9	19	28
12	8	1	9
13	595	110	705
14	27	20	47a
15	14	20	34
16	60	140	200
17	18	23	41
18	1315	389	1704
19	40	123	163
20	108	58	166
21	28	28	56
22	92	35	127
23	229	1304	1533
24	52	47	99
25	289	517	806
26	124	525	649
27	22	21	43
29	18	34	52
30	215	43	258
31	2113	103	2216
32	890	86	976
33	1296	166	1462
34	1105	74	1179
35	824	67	891
36	582	38	620

Вибори Президента України 2010 року

Номер закордонної виборчої дільниці	ТИМОШЕНКО Юлія Володимирівна	ЯНУКОВИЧ Віктор Федорович	Кількість голосів виборців, поданих за кандидатів на пост Президента України, зазначених у п.9
37	63	105	168
38	44	32	76
39	38	82	120
40	120	32	152
41	827	103	930
42	20	98	118
43	40	64	104
44	21	15	36
45	48	110	158
46	35	10	45
47	54	67	121
48	32	46	78
49	136	313	449
50	64	134	198
51	65	199	264
52	58	161	219
53	67	36	103
54	30	20	50
55	12	17	29
56	28	31	59
57	43	15	58
58	166	1128	1294
59	31	280	311
60	19	49	68
61	181	59	240
62	537	352	889
63	293	130	423
64	445	257	702
65	683	413	1096
66	381	289	670
67	98	30	128
68	52	61	113
69	14	14	28
70	27	32	59
71	33	39	72
72	841	101	942
73	115	56	171
74	198	43	241
75	147	24	171
76	1051	106	1157

РОЗДІЛ 16. РЕЗУЛЬТАТИ ВИБОРІВ

Номер закордонної виборчої дільниці	ТИМОШЕНКО Юлія Володимирівна	ЯНУКОВИЧ Віктор Федорович	Кількість голосів виборців, поданих за кандидатів на пост Президента України, зазначених у п.9
77	461	76	537
78	595	2005	2600
79	143	541	684
80	30	201	231
81	30	100	130
82	6	42	48
83	41	69	110
84	11	14	25
85	14	19	33
86	29	38	67
87	42	118	160
88	51	134	185
89	18	29	47
90	85	30	115
91	50	24	74
92	42	12	54
93	157	27	184
94	1016	68	1084
95	757	39	796
96	1213	35	1248
97	24	9	33
98	33	52	85
99	19	33	52
100	33	51	84
101	112	122	234
102	81	98	179
103	128	75	203
104	70	177	247
105	90	94	184
106	539	73	612
107	41	19	60
108	49	34	83
109	2146	302	2448
110	415	84	499
111	15	27	42
112	148	26	174
113	111	51	162
114	70	29	99
Усього	27374	15349	42723

Вибори Президента України 2010 року

Цей протокол складено Центральною виборчою комісією у кількості 18 (вісімнадцяти) примірників, які мають однакову юридичну силу.

Голова Центральної виборчої комісії	В. ШАПОВАЛ
Заступник Голови Центральної виборчої комісії	А. МАГЕРА
Заступник Голови Центральної виборчої комісії	Ж. УСЕНКО-ЧОРНА
Секретар Центральної виборчої комісії	Т. ЛУКАШ

Члени Центральної виборчої комісії:

Т. АСТАХОВА
Ю. ДАНИЛЕВСЬКИЙ
Ю. ДОНЧЕНКО
І. ЖИДЕНКО
М. ОХЕНДОВСЬКИЙ
Б. РАЙКОВСЬКИЙ
О. ЧУПАХІН
Ю. ШВЕЦЬ
О. ШЕЛЕСТОВ
В. ШЕЛУДЬКО

МП

« 12 » лютого 2010 року « 15 » годин « 35 » хвилин

(дата і час (година і хвилини) підписання протоколу)

РОЗДІЛ 16. РЕЗУЛЬТАТИ ВИБОРІВ

Присутні на засіданні Центральної виборчої комісії:

кандидати на пост Президента України:

(підпис)	(прізвище та ініціали)	(підпис)	(прізвище та ініціали)

уповноважені представники кандидатів на пост Президента України
у Центральній виборчій комісії з правом дорадчого голосу:

(підпис)	(прізвище та ініціали)	(підпис)	(прізвище та ініціали)

довірені особи кандидатів на пост Президента України:

(підпис)	(прізвище та ініціали)	(підпис)	(прізвище та ініціали)

офіційні спостерігачі:

(підпис)	(прізвище та ініціали)	(підпис)	(прізвище та ініціали)

Примітка:

Протокол Центральної виборчої комісії про підсумки голосування в межах закордонного виборчого округу зобов'язані підписати Голова, заступники Голови, секретар та інші члени Центральної виборчої комісії, які присутні на засіданні Комісії.

Непідписання або відмова у підписанні протоколу окремими членами Комісії не має правових наслідків для дійсності протоколу.

**ВИБОРИ ПРЕЗИДЕНТА УКРАЇНИ
ПОВТОРНЕ ГОЛОСУВАННЯ
7 лютого 2010 року**

**ПРОТОКОЛ
Центральної виборчої комісії
ПРО РЕЗУЛЬТАТИ ПОВТОРНОГО ГОЛОСУВАННЯ
З ВИБОРІВ ПРЕЗИДЕНТА УКРАЇНИ**

Згідно з частинами першою, другою статті 84, частинами шістнадцятою, сімнадцятою статті 85, частиною першою статті 86 Закону України «Про вибори Президента України», на підставі протоколів окружних виборчих комісій про підсумки повторного голосування в межах відповідних територіальних виборчих округів та протоколу Центральної виборчої комісії про підсумки повторного голосування в межах закордонного виборчого округу Центральна виборча комісія **в с т а н о в и л а**:

1) кількість виготовлених виборчих бюлетенів –

**тридцять сім мільйонів триста п'ятдесят три тисячі
сто шістдесят**

(прописом)

37353160

(цифрами)

2) кількість виборчих бюлетенів, одержаних окружними виборчими комісіями, –

**тридцять сім мільйонів триста п'ятдесят три тисячі
сто шістдесят**

(прописом)

37353160

(цифрами)

3) кількість виборчих бюлетенів:

3.1) одержаних дільничними виборчими комісіями –

**тридцять сім мільйонів триста сорок дев'ять тисяч
сто сорок два**

(прописом)

37349142

(цифрами)

3.2) виготовлених, як виняток, з дозволу Центральної виборчої комісії безпосередньо дільничними виборчими комісіями –

одна тисяча сто

(прописом)

1100

(цифрами)

4) кількість виборців, внесених до списків виборців на виборчих дільницях, –

**тридцять сім мільйонів п'ятдесят одна тисяча
чотириста сорок дев'ять**

(прописом)

37051449

(цифрами)

5) кількість невикористаних виборчих бюлетенів –

**одинадцять мільйонів вісімсот п'ятдесят чотири
тисячі сто сімдесят п'ять**

(прописом)

11854175

(цифрами)

РОЗДІЛ 16. РЕЗУЛЬТАТИ ВИБОРІВ

6) кількість виборців, які отримали виборчі бюлетені, –
двадцять п'ять мільйонів чотириста дев'яносто шість тисяч вісім

(прописом)

25496008

(цифрами)

7) кількість виборців, які взяли участь у голосуванні, –
двадцять п'ять мільйонів чотириста дев'яносто три тисячі п'ятсот двадцять дев'ять

(прописом)

25493529

(цифрами)

8) кількість виборчих бюлетенів, визнаних недійсними, –
триста п'ять тисяч вісімсот тридцять сім

(прописом)

305837

(цифрами)

9) кількість голосів виборців, поданих за кожного кандидата на пост Президента України:

Прізвище, ім'я, по батькові кандидата на пост Президента України	Кількість голосів виборців, поданих за кожного кандидата на пост Президента України	
	прописом	цифрами
ТИМОШЕНКО Юлія Володимирівна	одинадцять мільйонів п'ятсот дев'яносто три тисячі триста п'ятдесят сім	11593357
ЯНУКОВИЧ Віктор Федорович	дванадцять мільйонів чотириста вісімдесят одна тисяча двісті шістдесят шість	12481266

10) відсоток голосів виборців, поданих за кожного кандидата на пост Президента України, у відношенні до кількості виборців, які взяли участь у голосуванні:

Прізвище, ім'я, по батькові кандидата на пост Президента України	Відсоток голосів виборців, поданих за кожного кандидата на пост Президента України, у відношенні до кількості виборців, які взяли участь у голосуванні	
	прописом	цифрами
ТИМОШЕНКО Юлія Володимирівна	сорок п'ять цілих сорок сім сотих	45.47
ЯНУКОВИЧ Віктор Федорович	сорок вісім цілих дев'яносто п'ять сотих	48.95

11) кількість виборців, які не підтримали жодного кандидата на пост Президента України, –

один мільйон сто тринадцять тисяч п'ятдесят п'ять

(прописом)

1113055

(цифрами)

12) відсоток голосів виборців, які не підтримали жодного кандидата на пост Президента України, у відношенні до кількості виборців, які взяли участь у голосуванні, –

чотири цілих тридцять шість сотих

(прописом)

4.36

(цифрами)

ВІДОМОСТІ,
зазначені у пунктах 2–8, 11–12 протоколу Центральної виборчої комісії
про результати повторного голосування з виборів Президента України

Номер територіального виборчого округу	Кількість виборчих бюлетенів, одержаних держаними дільничними комісіями	Кількість виборчих бюлетенів		Кількість виборчих бюлетенів, внесених до списку дільниць	Кількість невикористаних виборчих бюлетенів	Кількість виборців, які отримали виборчі бюлетені	Кількість виборців, які взяли участь у голосуванні	Кількість виборчих бюлетенів, визнаних недійсними	Кількість виборців, які не підтримали жодного кандидата на пост Президента України, у відомості до кількості виборців, які взяли участь у голосуванні	Кількість виборчих бюлетенів, одержаних держаними комісіями
		(п. 3.1)	(пп. 3.2)							
1	167840	167839	0	166260	52605	115234	115182	1559	4910	4.26
2	126004	126020	0	125879	40104	85916	85907	759	3671	4.27
3	162604	162563	0	161811	54577	107986	107984	1402	2506	2.32
4	179412	179412	0	178889	62957	116455	116452	1342	3366	2.89
5	169712	169699	0	168821	52895	116804	116799	1369	3312	2.83
6	154176	154176	0	152125	51244	102932	102927	1147	2986	2.90
7	153072	153069	0	152672	55615	97454	97449	1222	4787	4.91
8	115380	115379	0	115187	35755	79624	79623	862	1761	2.21
9	144736	144736	0	143889	46999	97737	97736	1279	3243	3.31
10	193092	193092	0	193941	63559	129532	129532	1686	3463	2.67
11	198724	198724	0	197289	62134	136590	136585	1690	7724	5.65
12	153744	153744	0	152894	45619	108125	108119	1556	4853	4.48
13	158600	158424	0	157267	42444	115980	115979	1697	3011	2.59
14	165064	165063	0	163354	48322	116741	116741	1515	3470	2.97
15	156532	156532	0	155339	39588	116944	116943	1486	2913	2.49
16	168560	168560	0	168107	46453	122107	122105	1583	3226	2.64

РОЗДІЛ 16. РЕЗУЛЬТАТИ ВИБОРІВ

Номер територіального виборчого округу	Кількість виборчих бюлетенів округів, держаних бюлетенів, одержаних комісіями	Кількість виборчих бюлетенів		Кількість виборців, внесених до списку виборців на виборчих дільницях	Кількість невикористаних виборчих бюлетенів	Кількість виборців, які отримали виборчі бюлетені	Кількість виборців, які взяли участь у голосуванні	Кількість виборчих бюлетенів, визнаних недійсними	Кількість виборців, які не підтримали жодного кандидата України Президент України	Відсоток голосів виборців, які не підтримали жодного кандидата на пост Президента України, у відношенні до кількості виборців, які взяли участь у голосуванні
		(пп. 3.1)	(пп. 3.2)							
17	161760	161760	0	160607	47580	114179	114178	1310	2995	2.62
18	163028	163028	0	162100	55440	107588	107582	1444	3025	2.81
19	149336	149336	0	147416	39507	109829	109829	1047	3363	3.06
20	159352	159352	0	157529	33047	126305	126302	1124	3144	2.48
21	160940	160940	0	159573	41707	119233	119231	1318	3919	3.28
22	162140	162140	0	159685	45222	116918	116917	1300	5573	4.76
23	164388	164388	0	161795	35814	128574	128574	1309	2690	2.09
24	131312	131311	0	130357	45893	85418	85417	1213	7251	8.48
25	172228	172228	0	171558	55649	116579	116532	2562	9671	8.29
26	134748	134748	0	131068	48177	86571	86562	1050	8661	10.00
27	118552	118552	0	117848	39980	78572	78563	985	7004	8.91
28	154264	154264	0	153164	55153	99111	99107	1445	8711	8.78
29	141412	141412	0	141205	50882	90530	90528	1338	7424	8.20
30	203084	203020	0	200690	71408	131612	131606	1824	9485	7.20
31	183008	183008	0	181526	57980	125028	125024	1505	8433	6.74
32	192244	192244	0	191106	61139	131105	131104	1480	9041	6.89
33	176692	176691	0	174751	57017	119674	119671	1383	8336	6.96
34	139956	139955	0	139463	47997	91958	91954	1294	5113	5.56
35	186816	186816	0	185144	71049	115760	115756	1869	6410	5.53
36	200256	200256	0	198514	55394	144862	144854	1832	8150	5.62

Вибори Президента України 2010 року

Номер територіального виборчого округу	Кількість виборчих бюлетенів округів, одержаних бюлетенів, одержаних комісіями	Кількість виборчих бюлетенів		Кількість виборців, внесених до списку виборців на виборчих ділянках	Кількість невикористаних виборчих бюлетенів	Кількість виборців, які отримали виборчі бюлетені	Кількість виборців, які взяли участь у голосуванні	Кількість виборців, які не підтримали жодного кандидата на пост Президента України, у відношенні до кількості виборців, які взяли участь у голосуванні	Кількість виборців, які не підтримали жодного кандидата на пост Президента України, у відношенні до кількості виборців, які взяли участь у голосуванні	
		(пп. 3.1)	(пп. 3.2)							
37	165608	165558	0	162720	57097	108461	108461	1467	4915	4.53
38	188760	188760	0	186595	62924	125836	125836	1785	6465	5.13
39	134272	134272	0	133132	43236	91036	91034	1240	3976	4.36
40	151576	151576	0	149760	52903	98673	98673	1544	5223	5.29
41	157872	157871	0	155348	27151	130720	130656	1345	2467	1.88
42	142456	142455	0	140743	31857	110598	110581	852	3965	3.58
43	162308	162306	0	159832	38403	123903	123901	1187	3088	2.49
44	183816	183816	0	181376	42503	141313	141295	1336	3206	2.26
45	180168	180185	0	176084	39825	140359	140353	1096	3987	2.84
46	165448	165368	0	164830	36116	129252	129250	960	2519	1.94
47	154340	154338	0	152296	43378	110960	110957	1115	2560	2.30
48	166192	166192	0	163746	45958	120234	120225	801	3820	3.17
49	163928	163928	0	162383	40189	123739	123735	1102	3029	2.44
50	175008	175008	0	172503	42926	132082	132080	1145	2689	2.03
51	156836	156836	0	153813	42312	114524	114520	755	2268	1.98
52	170924	170924	0	169737	41495	129427	129425	1224	2149	1.66
53	144472	144472	0	142907	33564	110908	110907	804	1895	1.70
54	140408	140408	0	139438	33040	107368	107365	910	1536	1.43
55	142524	142524	0	142093	31324	111200	111199	988	2094	1.88
56	139180	139180	0	138686	31495	107686	107683	741	1562	1.45

РОЗДІЛ 16. РЕЗУЛЬТАТИ ВИБОРІВ

Номер територіального виборчого округу	Кількість виборчих бюлетенів округів, державних бюлетенів, державних комісій	Кількість виборчих бюлетенів		Кількість виборців, внесених до списку виборців на виборчих ділянках	Кількість невикористаних виборчих бюлетенів	Кількість виборців, які отримали виборчі бюлетені	Кількість виборців, які взяли участь у голосуванні	Кількість виборчих бюлетенів, визнаних недійсними	Кількість виборців, які не підтримали жодного Президента України	Відсоток голосів виборців, які не підтримали жодного кандидата на пост Президента України, у відношенні до кількості виборців, які взяли участь у голосуванні
		(пп. 3.1)	(пп. 3.2)							
57	174720	174720	0	172741	41314	133406	133404	1033	2932	2.19
58	178332	178332	0	173528	51619	126713	126707	1091	3824	3.01
59	180892	180496	373	177869	50147	130722	130718	1038	4244	3.24
60	162432	162432	0	161514	35851	126581	126572	1117	2794	2.20
61	148548	148548	0	147620	29750	118798	118798	1035	2477	2.08
62	135228	135228	0	134071	22742	112486	112484	891	1800	1.60
63	219960	219960	0	220065	75082	144878	144875	1630	9264	6.39
64	169112	169112	0	167678	50100	119012	119010	1430	5019	4.21
65	170348	170348	0	169682	54372	115976	115976	1522	4847	4.17
66	163336	163336	0	162380	50780	112556	112554	1299	4575	4.06
67	160740	160664	0	160585	51569	109095	109093	1497	4361	3.99
68	147044	147044	0	146856	43775	103269	103268	1486	3862	3.73
69	159696	159696	0	157464	62425	97271	97266	1579	5840	6.00
70	141228	141206	0	140745	60609	80597	80595	1965	4659	5.78
71	143300	143300	0	142504	50439	92861	92861	1961	3406	3.66
72	170704	170704	0	169407	75220	95484	95483	2437	4240	4.44
73	196680	196680	0	196096	100324	96356	96352	2505	2794	2.89
74	148932	148932	0	147784	70244	78688	78688	2079	3232	4.10
75	166928	166928	0	166728	53612	113316	113313	1367	7486	6.60
76	166316	166316	0	164908	52399	113917	113912	1556	7806	6.85
77	175876	175876	0	173027	54720	121156	121144	1386	8610	7.10

Вибори Президента України 2010 року

Номер територіального виборчого округу	Кількість виборчих бюлетенів округів, одержаних бюлетенів, одержаних комісіями	Кількість виборчих бюлетенів		Кількість виборців, внесених до списку виборців на виборчих дільницях	Кількість невикористаних виборчих бюлетенів	Кількість виборців, які отримали виборчі бюлетені	Кількість виборців, які взяли участь у голосуванні	Кількість виборчих бюлетенів, визнаних недійсними	Кількість виборців, які не підтримали жодного кандидата на пост Президента України, у відношенні до кількості виборців, які взяли участь у голосуванні	Кількість виборців, які не підтримали жодного кандидата на пост Президента України, у відношенні до кількості виборців, які взяли участь у голосуванні
		(пп. 3.1)	(пп. 3.2)							
78	125020	125020	0	123521	39834	85186	85184	1026	5193	6.09
79	168168	168168	0	166628	55190	112978	112974	1215	4501	3.98
80	182148	182146	0	181294	56882	125264	125263	1609	5171	4.12
81	174756	174756	0	173451	57148	117608	117607	1066	4129	3.51
82	172360	172360	0	170842	52247	120113	120113	1187	3878	3.22
83	165824	165824	0	163183	51709	114115	114114	1831	5144	4.50
84	185112	185112	0	182044	58165	126947	126936	1737	6477	5.10
85	155756	155755	0	153647	33079	122676	122676	1304	2560	2.08
86	194124	194107	0	192856	40863	153244	153241	1536	3570	2.32
87	184272	184272	0	182634	39434	144838	144826	1759	3462	2.39
88	126352	126352	0	123652	32919	93433	93432	1346	2012	2.15
89	128496	128496	0	127714	36705	91791	91770	980	2833	3.08
90	124144	124144	0	123043	33724	90420	90411	1538	2471	2.73
91	205624	205624	0	204296	63789	141835	141833	2591	6955	4.90
92	109876	109875	0	108951	41259	68616	68614	1258	3395	4.94
93	125272	125272	0	124754	39023	86249	86247	1715	2909	3.37
94	123940	123940	0	122919	40590	83350	83350	1253	3195	3.83
95	151780	151780	0	151740	48318	103462	103462	1763	5085	4.91
96	210836	210836	0	211450	73052	137784	137780	1742	8782	6.37
97	139376	139376	0	137726	47138	92238	92235	1612	4716	5.11

РОЗДІЛ 16. РЕЗУЛЬТАТИ ВИБОРІВ

Номер територіального виборчого округу	Кількість виборчих бюлетенів округів, держаних бюлетенів, держаних комісіями	Кількість виборчих бюлетенів		Кількість виборців, внесених до списку виборців на виборчих ділянках	Кількість невикористаних виборчих бюлетенів	Кількість виборців, які отримали виборчі бюлетені	Кількість виборців, які взяли участь у голосуванні	Кількість виборчих бюлетенів, визнаних недійсними	Кількість виборців, які не підтримали жодного Президента України	Відсоток голосів виборців, які не підтримали жодного кандидата на пост Президента України, у відношенні до кількості виборців, які взяли участь у голосуванні
		(п. 3.1)	(пп. 3.2)							
98	205648	205649	0	204683	72756	132893	132887	1668	7853	5.90
99	195576	195576	0	194422	68719	126857	126853	1582	6796	5.35
100	202496	202495	0	201084	78290	124205	124204	1580	6904	5.55
101	141648	141648	0	140821	50802	90846	90846	1150	2998	3.30
102	135972	135972	0	135327	46163	89809	89808	1136	3323	3.70
103	168828	168827	0	167524	60628	108199	108196	1196	4676	4.32
104	160604	160603	0	159462	58710	101893	101892	1362	5113	5.01
105	161808	161808	0	160700	41775	120033	120026	984	3669	3.05
106	154116	154116	0	153335	37095	117021	117017	803	3953	3.37
107	134672	134672	0	132811	35957	98715	98711	789	2538	2.57
108	178180	178180	0	175604	47925	130255	130255	1214	3828	2.93
109	168880	168872	0	164909	50590	118281	118276	1209	1994	1.68
110	162136	162121	0	160378	46108	116003	115999	1209	2255	1.94
111	148304	148304	0	147068	35354	112950	112950	1174	1726	1.52
112	161780	161746	0	160487	38701	123015	123014	1408	2527	2.05
113	147680	147679	0	147038	36858	110821	110810	724	2870	2.59
114	157456	157456	0	156465	34368	123088	123087	1316	2555	2.07
115	163992	163991	0	162995	39768	124223	124220	1395	2760	2.22
116	142064	142063	0	140440	44990	97073	97073	1142	1948	2.00
117	163448	163449	0	161540	51464	111985	111976	1277	8365	7.47
118	123256	123256	0	120939	36254	87002	86992	996	5768	6.63

Вибори Президента України 2010 року

Номер територіального виборчого округу	Кількість виборчих бюлетенів округів, одержаних бюлетенів, одержаних комісіями	Кількість виборчих бюлетенів		Кількість виборців, внесених до списку виборців на виборчих дільницях	Кількість невикористаних виборчих бюлетенів	Кількість виборців, які отримали виборчі бюлетені	Кількість виборців, які взяли участь у голосуванні	Кількість виборчих бюлетенів, визнаних недійсними	Кількість виборців, які не підтримали жодного кандидата на пост Президента України, у відношенні до кількості виборців, які взяли участь у голосуванні	Кількість виборців, які не підтримали жодного кандидата на пост Президента України, у відношенні до кількості виборців, які взяли участь у голосуванні
		(пп. 3.1)	(пп. 3.2)							
119	117104	117103	0	116322	35512	81591	81586	764	6299	7.72
120	213484	213484	0	212143	66857	146627	145086	1572	10024	6.90
121	176944	176943	0	174513	41068	135875	135872	1273	3858	2.83
122	128336	128334	0	127766	26422	101910	101910	1046	3171	3.11
123	180780	180772	0	178624	40144	140628	140623	1345	3992	2.83
124	198548	198548	0	197688	41049	157499	157498	1572	5206	3.30
125	163404	163372	0	163360	34554	128818	128816	1362	4747	3.68
126	181320	181320	0	179801	37089	144231	144230	1525	3251	2.25
127	177764	177764	0	177819	44121	133643	133636	1386	4535	3.39
128	193908	193197	0	191724	37176	156021	156021	1568	4302	2.75
129	217524	217522	0	215171	76595	140927	140916	1546	7312	5.18
130	175428	175427	0	173630	59297	116130	116122	1537	5469	4.70
131	161452	161451	0	160987	53516	107935	107934	1407	3843	3.56
132	121356	121356	0	120128	41569	79787	79787	1006	3101	3.88
133	140160	140159	0	138859	48379	91780	91780	986	3901	4.25
134	135412	135412	0	134117	48379	87033	87031	1067	3210	3.68
135	185620	185620	0	183382	67605	118014	118007	1889	7142	6.05
136	185656	185676	0	182596	69847	115829	115828	1886	7017	6.05
137	186400	186399	0	183179	80141	106258	106242	1362	7672	7.22
138	197224	197224	0	194375	73257	123967	123965	2346	7210	5.81

РОЗДІЛ 16. РЕЗУЛЬТАТИ ВИБОРІВ

Номер територіального виборчого округу	Кількість виборчих бюлетенів округними виборчими комісіями	Кількість виборчих бюлетенів		Кількість виборців, внесених до списку виборців на виборчих дільницях	Кількість невикористаних виборчих бюлетенів	Кількість виборців, які отримали виборчі бюлетені	Кількість виборців, які взяли участь у голосуванні	Кількість виборчих бюлетенів, визнаних недійсними	Кількість виборців, які не підтримали жодного кандидата України, у виборців, які не підтримали жодного кандидата на пост Президента України, у відношенні до кількості виборців, які взяли участь у голосуванні	(п. 2)	(пп. 3.1)	(пп. 3.2)	(п. 4)	(п. 5)	(п. 6)	(п. 7)	(п. 8)	(п. 11)	(п. 12)
		одержаних дільничними виборчими комісіями	виготовлених, як вияток, з дозволу Центральної виборчої комісії безпосередньо дільничними виборчими комісіями																
139	130616	130616	0	129827	46994	83622	83621	1186	2340	2.79									
140	135808	135528	0	134649	50611	84917	84917	1603	2354	2.77									
141	166932	166923	0	165564	61236	105687	105686	1708	4162	3.93									
142	200672	200334	246	200115	68906	131674	131670	2033	6475	4.91									
143	163544	163509	0	161315	56320	107189	107189	1468	3588	3.34									
144	157444	157444	0	156404	52862	104582	104581	1897	2049	1.95									
145	150700	150068	467	149842	60890	89645	89643	2661	4007	4.46									
146	136484	136484	0	135046	49173	87311	87307	866	6477	7.41									
147	165912	165911	0	164111	59548	106363	106355	1083	7251	6.81									
148	178036	178036	0	178540	63550	114486	114481	962	8413	7.34									
149	142948	142948	0	142139	43744	99204	99203	1134	5083	5.12									
150	163692	163692	0	162865	49768	113924	113921	1214	5978	5.24									
151	137920	137911	0	137487	45213	92698	92695	846	4582	4.94									
152	157988	157988	0	157458	52470	105518	105516	1121	4840	4.58									
153	142196	142212	0	141422	45156	97056	97056	1365	4331	4.46									
154	191064	190984	0	187823	58233	132751	132751	1173	8009	6.03									
155	159624	159623	0	157853	41775	117848	117848	1823	3734	3.16									
156	182412	182412	0	180598	43896	138516	138516	1510	4018	2.90									
157	171764	171763	0	170938	41266	130497	130496	1506	3615	2.77									
158	168444	168444	0	166417	45974	122470	122470	1573	4095	3.34									

Вибори Президента України 2010 року

Номер територіального виборчого округу	Кількість виборчих бюлетенів округів, одержаних бюлетенів, одержаних комісіями	Кількість виборчих бюлетенів		Кількість виборців, внесених до списку виборців на виборчих ділянках	Кількість невикористаних виборчих бюлетенів	Кількість виборців, які отримали виборчі бюлетені	Кількість виборців, які взяли участь у голосуванні	Кількість виборців, які не підтримали жодного кандидата на пост Президента України, у відношенні до кількості виборців, які взяли участь у голосуванні	Кількість виборців, які не підтримали жодного кандидата на пост Президента України, у відношенні до кількості виборців, які взяли участь у голосуванні	
		(пп. 3.1)	(пп. 3.2)							
159	249328	249326	0	244373	83824	165502	165487	2246	11137	6.72
160	129988	129988	0	129210	42710	87278	87277	1164	3689	4.22
161	164700	164700	0	163698	59998	105702	105701	1604	5957	5.63
162	151380	151380	0	150644	56418	94962	94962	1425	4699	4.94
163	136704	136668	0	135548	39801	96867	96867	1054	4172	4.30
164	133504	133504	0	132596	43696	89808	89807	1228	4527	5.04
165	183104	183104	0	180968	55941	127163	127163	993	6519	5.12
166	189708	189708	0	186912	45108	144600	144600	1426	3908	2.70
167	166464	166464	0	165560	29878	136586	136586	1183	3197	2.34
168	178404	178401	0	177062	29591	148810	148809	1067	2948	1.98
169	158052	158052	0	156605	36806	121246	121245	1048	2644	2.18
170	173748	173748	0	170704	59376	114372	114365	926	7899	6.90
171	152792	152792	0	150813	52893	99899	99895	994	6884	6.89
172	234580	234580	0	233792	78388	156191	156187	1590	9949	6.36
173	187532	187532	0	186222	66268	121264	121262	1396	7523	6.20
174	121740	121740	0	121679	40056	81684	81673	1127	4711	5.76
175	117656	117656	0	116340	40533	77123	77115	1057	4766	6.18
176	169248	168988	0	167285	57681	111307	111305	1420	6842	6.14
177	165372	165436	0	164937	57297	108139	108138	1303	4830	4.46
178	151952	151952	0	150940	44752	107200	107200	1196	3594	3.35

РОЗДІЛ 16. РЕЗУЛЬТАТИ ВИБОРІВ

Номер територіального виборчого округу	Кількість виборчих біюлетенів, одержаних окружними виборчими комісіями	Кількість виборчих біюлетенів		Кількість виборців, внесених до списку виборців на виборчих ділянках	Кількість невикористаних виборчих біюлетенів	Кількість виборців, які отримали виборчі біюлетені	Кількість виборців, які взяли участь у голосуванні	Кількість виборчих біюлетенів, визнаних недійсними	Кількість виборців, які не підтримали жодного Президента України	Відсоток голосів виборців, які не підтримали жодного кандидата на пост Президента України, у відношенні до кількості виборців, які взяли участь у голосуванні
		(п. 3.1) одержаних виборчими комісіями	(пп. 3.2) виготовлених, як вняток, з дозволу Центральної виборчої комісії безпосередньо ділянними виборчими комісіями							
179	162472	162472	0	161390	49579	112893	112892	1135	3691	3.26
180	152684	152683	0	151843	44130	108551	108551	909	3845	3.54
181	156648	156648	0	155674	49812	106836	106836	1022	3524	3.29
182	129132	129132	0	128481	38821	90311	90307	839	3788	4.19
183	179944	179944	0	178219	66420	113524	113520	1433	5447	4.79
184	157828	157827	0	154901	67516	90310	90305	1446	5367	5.94
185	192836	192835	0	189350	80248	112587	112583	1316	6978	6.19
186	151996	151506	0	149816	57876	93630	93629	958	4834	5.16
187	161404	161404	0	160812	64328	97076	97076	1214	4165	4.29
188	112672	112672	0	111796	40905	71767	71766	725	3344	4.65
189	118124	118122	0	117543	44680	73442	73440	1028	2469	3.36
190	205188	205184	0	204959	59984	145200	145194	1780	7777	5.35
191	129560	129559	0	128459	32682	96877	96877	1290	2963	3.05
192	143720	143719	0	142291	36941	106778	106778	1784	3379	3.16
193	171744	171733	0	170769	51320	120413	120412	1554	3932	3.26
194	143532	143532	0	142756	40068	103464	103461	1727	2976	2.87
195	146580	146580	0	144952	48288	98292	98292	1476	4525	4.60
196	137824	137824	0	137252	41191	96633	96632	1686	3942	4.07
197	184212	184162	0	183179	73703	110459	110456	1296	6602	5.97
198	122952	122950	0	121575	49255	73695	73691	1403	4993	6.77

Вибори Президента України 2010 року

Номер територіального виборчого округу	Кількість виборчих бюлетенів округів, одержаних бюлетенів, одержаних комісіями	Кількість виборчих бюлетенів		Кількість виборців, внесених до списку виборців на виборчих ділянках	Кількість невикористаних виборчих бюлетенів	Кількість виборців, які отримали виборчі бюлетені	Кількість виборців, які взяли участь у голосуванні	Кількість виборчих бюлетенів, визнаних недійсними	Кількість виборців, які не підтримали жодного кандидата на пост Президента України	Відсоток голосів виборців, які не підтримали жодного кандидата на пост Президента України, у відношенні до кількості виборців, які взяли участь у голосуванні
		(пп. 3.1)	(пп. 3.2)							
199	130584	130584	0	130469	39288	91296	91294	883	2998	3.28
200	167844	167844	0	167156	50063	117781	117778	1719	4264	3.62
201	137872	137872	0	136978	50808	87064	87064	1029	4310	4.95
202	165576	165576	0	164727	51181	114395	114393	1335	3926	3.43
203	161712	161712	0	161261	54240	107472	107468	1440	4393	4.08
204	189220	189220	0	187363	73800	115420	115418	1849	7290	6.31
205	194956	194892	0	193784	71647	123245	123241	1927	4097	3.32
206	146380	146380	0	145568	59276	87104	87104	2039	2822	3.23
207	177296	177296	0	176600	63909	113387	113386	1929	3871	3.41
208	231764	231764	0	229635	78356	153408	153405	1411	10504	6.84
209	120136	120135	0	119285	37573	82562	82561	1007	2893	3.50
210	120736	120725	0	120161	35959	84766	84764	1177	2518	2.97
211	156448	156448	0	155637	53099	103349	103349	1419	3658	3.53
212	149172	149171	0	147804	43438	105733	105730	1373	3674	3.47
213	135972	135972	0	134417	38796	97176	97176	1105	3224	3.31
214	171976	171976	0	172226	59956	112020	112014	976	9147	8.16
215	268008	268008	0	266393	84964	183044	183040	1647	14904	8.14
216	287396	287396	0	286179	90818	196578	196576	1678	14937	7.59
217	273404	273405	0	271616	90639	182766	182755	1684	14308	7.82
218	235068	235068	0	232825	71907	163161	163159	1448	13288	8.14

Вибори Президента України 2010 року

ВІДОМОСТІ, зазначені у пунктах 9 та 10 протоколу Центральної виборчої комісії про результати повторного голосування з виборів Президента України

Номер територіального виборчого округу	ТИМОШЕНКО Юлія Володимирівна		ЯНУКОВИЧ Віктор Федорович		Сумарна кількість голосів виборців, поданих за кандидатів на пост Президента України у територіальному (закордонному) виборчому окрузі
	Кількість голосів виборців, поданих за кандидата на пост Президента України	Відсоток голосів виборців, поданих за кандидата на пост Президента України, у відношенні до кількості виборців, які взяли участь у голосуванні	Кількість голосів виборців, поданих за кандидата на пост Президента України	Відсоток голосів виборців, поданих за кандидата на пост Президента України, у відношенні до кількості виборців, які взяли участь у голосуванні	
	(п. 9)	(п. 10)	(п. 9)	(п. 10)	
1	17763	15.42	90950	78.96	108713
2	12318	14.33	69159	80.50	81477
3	19853	18.38	84223	77.99	104076
4	18663	16.02	93081	79.93	111744
5	12356	10.57	99762	85.41	112118
6	17955	17.44	80839	78.54	98794
7	15068	15.46	76372	78.37	91440
8	18925	23.76	58075	72.93	77000
9	17854	18.26	75360	77.10	93214
10	30960	23.90	93423	72.12	124383
11	97624	71.47	29547	21.63	127171
12	80190	74.16	21520	19.90	101710
13	88066	75.93	23205	20.00	111271
14	77642	66.50	34114	29.22	111756
15	86593	74.04	25951	22.19	112544
16	89278	73.11	28018	22.94	117296
17	78651	68.88	31222	27.34	109873
18	69057	64.19	34056	31.65	103113
19	90239	82.16	15180	13.82	105419
20	106755	84.52	15279	12.09	122034
21	92869	77.88	21125	17.71	113994
22	94011	80.40	16033	13.71	110044
23	107980	83.98	16595	12.90	124575
24	24200	28.33	52753	61.75	76953
25	32013	27.47	72286	62.03	104299
26	28292	32.68	48557	56.09	76849
27	22792	29.01	47782	60.81	70574
28	31072	31.35	57879	58.40	88951
29	26476	29.24	55290	61.07	81766
30	46663	35.45	73634	55.95	120297
31	37588	30.06	77498	61.98	115086
32	36921	28.16	83662	63.81	120583

РОЗДІЛ 16. РЕЗУЛЬТАТИ ВИБОРІВ

Номер територіального виборчого округу	ТИМОШЕНКО Юлія Володимирівна		ЯНУКОВИЧ Віктор Федорович		Сумарна кількість голосів виборців, поданих за кандидатів на пост Президента України у територіальному (закордонному) виборчому окрузі
	Кількість голосів виборців, поданих за кандидата на пост Президента України	Відсоток голосів виборців, поданих за кандидата на пост Президента України, у відношенні до кількості виборців, які взяли участь у голосуванні	Кількість голосів виборців, поданих за кандидата на пост Президента України	Відсоток голосів виборців, поданих за кандидата на пост Президента України, у відношенні до кількості виборців, які взяли участь у голосуванні	
	(п. 9)	(п. 10)	(п. 9)	(п. 10)	
33	32135	26.85	77817	65.02	109952
34	28466	30.95	57081	62.07	85547
35	40217	34.74	67260	58.10	107477
36	40398	27.88	94474	65.22	134872
37	26379	24.32	75700	69.79	102079
38	31462	25.00	86124	68.44	117586
39	23142	25.42	62676	68.84	85818
40	28105	28.48	63801	64.65	91906
41	7451	5.70	119393	91.37	126844
42	10447	9.44	95317	86.19	105764
43	8594	6.93	111032	89.61	119626
44	9199	6.51	127554	90.27	136753
45	10090	7.18	125180	89.18	135270
46	8259	6.38	117512	90.91	125771
47	7716	6.95	99566	89.73	107282
48	11516	9.57	104088	86.57	115604
49	9058	7.32	110546	89.34	119604
50	9340	7.07	118906	90.02	128246
51	6268	5.47	105229	91.88	111497
52	5990	4.62	120062	92.76	126052
53	5083	4.58	103125	92.98	108208
54	4334	4.03	100584	93.68	104918
55	5140	4.62	102977	92.60	108117
56	4174	3.87	101205	93.98	105379
57	7298	5.47	122141	91.55	129439
58	8707	6.87	113085	89.24	121792
59	11142	8.52	114294	87.43	125436
60	10336	8.16	112325	88.74	122661
61	8131	6.84	107155	90.19	115286
62	5547	4.93	104246	92.67	109793
63	82787	57.14	51194	35.33	133981
64	71741	60.28	40820	34.29	112561
65	52305	45.09	57302	49.40	109607
66	64442	57.25	42238	37.52	106680
67	68503	62.79	34732	31.83	103235

Вибори Президента України 2010 року

Номер територіального виборчого округу	ТИМОШЕНКО Юлія Володимирівна		ЯНУКОВИЧ Віктор Федорович		Сумарна кількість голосів виборців, поданих за кандидатів на пост Президента України у територіальному (закордонному) виборчому окрузі
	Кількість голосів виборців, поданих за кандидата на пост Президента України	Відсоток голосів виборців, поданих за кандидата на пост Президента України, у відношенні до кількості виборців, які взяли участь у голосуванні	Кількість голосів виборців, поданих за кандидата на пост Президента України	Відсоток голосів виборців, поданих за кандидата на пост Президента України, у відношенні до кількості виборців, які взяли участь у голосуванні	
	(п. 9)	(п. 10)	(п. 9)	(п. 10)	
68	65511	63.43	32409	31.38	97920
69	57270	58.87	32577	33.49	89847
70	35034	43.46	38937	48.31	73971
71	55006	59.23	32488	34.98	87494
72	47911	50.17	40895	42.82	88806
73	51533	53.48	39520	41.01	91053
74	32877	41.78	40500	51.46	73377
75	30895	27.26	73565	64.92	104460
76	32849	28.83	71701	62.94	104550
77	34538	28.50	76610	63.23	111148
78	20799	24.41	58166	68.28	78965
79	20100	17.79	87158	77.14	107258
80	25098	20.03	93385	74.55	118483
81	14774	12.56	97638	83.02	112412
82	20665	17.20	94383	78.57	115048
83	27813	24.37	79326	69.51	107139
84	104375	82.22	14347	11.30	118722
85	111669	91.02	7143	5.82	118812
86	139268	90.88	8867	5.78	148135
87	132472	91.46	7133	4.92	139605
88	83894	89.79	6180	6.61	90074
89	80550	87.77	7407	8.07	87957
90	79630	88.07	6772	7.49	86402
91	97434	68.69	34853	24.57	132287
92	47208	68.80	16753	24.41	63961
93	62443	72.40	19180	22.23	81623
94	59526	71.41	19376	23.24	78902
95	73835	71.36	22779	22.01	96614
96	96711	70.19	30545	22.16	127256
97	63532	68.88	22375	24.25	85907
98	89656	67.46	33710	25.36	123366
99	88188	69.51	30287	23.87	118475
100	73174	58.91	42546	34.25	115720
101	50275	55.34	36423	40.09	86698

РОЗДІЛ 16. РЕЗУЛЬТАТИ ВИБОРІВ

Номер територіального виборчого округу	ТИМОШЕНКО Юлія Володимирівна		ЯНУКОВИЧ Віктор Федорович		Сумарна кількість голосів виборців, поданих за кандидатів на пост Президента України у територіальному (закордонному) виборчому окрузі
	Кількість голосів виборців, поданих за кандидата на пост Президента України	Відсоток голосів виборців, поданих за кандидата на пост Президента України, у відношенні до кількості виборців, які взяли участь у голосуванні	Кількість голосів виборців, поданих за кандидата на пост Президента України	Відсоток голосів виборців, поданих за кандидата на пост Президента України, у відношенні до кількості виборців, які взяли участь у голосуванні	
	(п. 9)	(п. 10)	(п. 9)	(п. 10)	
102	55154	61.41	30195	33.62	85349
103	56954	52.63	45370	41.93	102324
104	45952	45.09	49465	48.54	95417
105	9907	8.25	105466	87.86	115373
106	10562	9.02	101699	86.90	112261
107	7638	7.73	87746	88.89	95384
108	11444	8.78	113765	87.34	125209
109	7738	6.54	107335	90.74	115073
110	6610	5.69	105927	91.31	112537
111	5654	5.00	104396	92.42	110050
112	9758	7.93	109321	88.86	119079
113	8627	7.78	98588	88.97	107215
114	10852	8.81	108364	88.03	119216
115	12912	10.39	107153	86.26	120065
116	5821	5.99	88162	90.82	93983
117	84313	75.29	18021	16.09	102334
118	68479	78.71	11749	13.50	80228
119	59620	73.07	14903	18.26	74523
120	116118	80.03	17370	11.97	133488
121	120634	88.78	10107	7.43	130741
122	92018	90.29	5675	5.56	97693
123	124085	88.23	11201	7.96	135286
124	141580	89.89	9140	5.80	150720
125	116943	90.78	5764	4.47	122707
126	130227	90.29	9227	6.39	139454
127	118527	88.69	9188	6.87	127715
128	141360	90.60	8791	5.63	150151
129	26608	18.88	105450	74.83	132058
130	21474	18.49	87642	75.47	109116
131	26602	24.64	76082	70.48	102684
132	18625	23.34	57055	71.50	75680
133	25282	27.54	61611	67.12	86893
134	24544	28.20	58210	66.88	82754
135	21168	17.93	87807	74.40	108975

Вибори Президента України 2010 року

Номер територіального виборчого округу	ТИМОШЕНКО Юлія Володимирівна		ЯНУКОВИЧ Віктор Федорович		Сумарна кількість голосів виборців, поданих за кандидатів на пост Президента України у територіальному (закордонному) виборчому окрузі
	Кількість голосів виборців, поданих за кандидата на пост Президента України	Відсоток голосів виборців, поданих за кандидата на пост Президента України, у відношенні до кількості виборців, які взяли участь у голосуванні	Кількість голосів виборців, поданих за кандидата на пост Президента України	Відсоток голосів виборців, поданих за кандидата на пост Президента України, у відношенні до кількості виборців, які взяли участь у голосуванні	
	(п. 9)	(п. 10)	(п. 9)	(п. 10)	
136	22517	19.44	84408	72.87	106925
137	22534	21.21	74674	70.28	97208
138	23205	18.71	91204	73.57	114409
139	21327	25.50	58768	70.27	80095
140	23831	28.06	57127	67.27	80958
141	25159	23.80	74657	70.64	99816
142	25111	19.07	98051	74.46	123162
143	15981	14.90	86151	80.37	102132
144	10097	9.65	90538	86.57	100635
145	17827	19.88	65148	72.67	82975
146	45064	51.61	34900	39.97	79964
147	58145	54.67	39876	37.49	98021
148	51054	44.59	54052	47.21	105106
149	58693	59.16	34293	34.56	92986
150	63606	55.83	43123	37.85	106729
151	44837	48.37	42430	45.77	87267
152	58212	55.16	41343	39.18	99555
153	62972	64.88	28388	29.24	91360
154	95798	72.16	27771	20.91	123569
155	89456	75.90	22835	19.37	112291
156	111622	80.58	21366	15.42	132988
157	96774	74.15	28601	21.91	125375
158	95929	78.32	20873	17.04	116802
159	115092	69.54	37012	22.36	152104
160	61032	69.92	21392	24.51	82424
161	44217	41.83	53923	51.01	98140
162	55658	58.61	33180	34.94	88838
163	73581	75.96	18060	18.64	91641
164	53011	59.02	31041	34.56	84052
165	107181	84.28	12470	9.80	119651
166	120847	83.57	18419	12.73	139266
167	124691	91.29	7515	5.50	132206
168	137415	92.34	7379	4.95	144794
169	109563	90.36	7990	6.58	117553

РОЗДІЛ 16. РЕЗУЛЬТАТИ ВИБОРІВ

Номер територіального виборчого округу	ТИМОШЕНКО Юлія Володимирівна		ЯНУКОВИЧ Віктор Федорович		Сумарна кількість голосів виборців, поданих за кандидатів на пост Президента України у територіальному (закордонному) виборчому окрузі
	Кількість голосів виборців, поданих за кандидата на пост Президента України	Відсоток голосів виборців, поданих за кандидата на пост Президента України, у відношенні до кількості виборців, які взяли участь у голосуванні	Кількість голосів виборців, поданих за кандидата на пост Президента України	Відсоток голосів виборців, поданих за кандидата на пост Президента України, у відношенні до кількості виборців, які взяли участь у голосуванні	
	(п. 9)	(п. 10)	(п. 9)	(п. 10)	
170	33375	29.18	72165	63.10	105540
171	27452	27.48	64565	64.63	92017
172	38708	24.78	105940	67.82	144648
173	30208	24.91	82135	67.73	112343
174	17630	21.58	58205	71.26	75835
175	18915	24.52	52377	67.92	71292
176	27702	24.88	75341	67.68	103043
177	26523	24.52	75482	69.80	102005
178	16450	15.34	85960	80.18	102410
179	17331	15.35	90735	80.37	108066
180	17045	15.70	86752	79.91	103797
181	20143	18.85	82147	76.89	102290
182	22435	24.84	63245	70.03	85680
183	24726	21.78	81913	72.15	106639
184	36194	40.07	47298	52.37	83492
185	43074	38.25	61215	54.37	104289
186	31955	34.12	55882	59.68	87837
187	34801	35.84	56896	58.60	91697
188	21150	29.47	46547	64.85	67697
189	14580	19.85	55363	75.38	69943
190	104153	71.73	31484	21.68	135637
191	68248	70.44	24376	25.16	92624
192	75781	70.97	25834	24.19	101615
193	86232	71.61	28694	23.82	114926
194	71496	69.10	27262	26.35	98758
195	65787	66.93	26504	26.96	92291
196	63674	65.89	27330	28.28	91004
197	72345	65.49	30213	27.35	102558
198	44204	59.98	23091	31.33	67295
199	61773	67.66	25640	28.08	87413
200	76994	65.37	34801	29.54	111795
201	52964	60.83	28761	33.03	81725
202	79925	69.86	29207	25.53	109132
203	70836	65.91	30799	28.65	101635

Вибори Президента України 2010 року

Номер територіального виборчого округу	ТИМОШЕНКО Юлія Володимирівна		ЯНУКОВИЧ Віктор Федорович		Сумарна кількість голосів виборців, поданих за кандидатів на пост Президента України у територіальному (закордонному) виборчому окрузі
	Кількість голосів виборців, поданих за кандидата на пост Президента України	Відсоток голосів виборців, поданих за кандидата на пост Президента України, у відношенні до кількості виборців, які взяли участь у голосуванні	Кількість голосів виборців, поданих за кандидата на пост Президента України	Відсоток голосів виборців, поданих за кандидата на пост Президента України, у відношенні до кількості виборців, які взяли участь у голосуванні	
	(п. 9)	(п. 10)	(п. 9)	(п. 10)	
204	73863	63.99	32416	28.08	106279
205	93918	76.20	23299	18.90	117217
206	45699	52.46	36544	41.95	82243
207	78464	69.20	29122	25.68	107586
208	80212	52.28	61278	39.94	141490
209	48721	59.01	29940	36.26	78661
210	59462	70.15	21607	25.49	81069
211	74266	71.85	24006	23.22	98272
212	78830	74.55	21853	20.66	100683
213	57462	59.13	35385	36.41	92847
214	74477	66.48	27414	24.47	101891
215	122244	66.78	44245	24.17	166489
216	133239	67.77	46722	23.76	179961
217	118728	64.96	48035	26.28	166763
218	106622	65.34	41801	25.61	148423
219	35363	57.74	19798	32.32	55161
220	67917	67.75	23853	23.79	91770
221	122611	69.20	39901	22.52	162512
222	98278	60.98	47314	29.35	145592
223	75927	60.88	37016	29.68	112943
224	9943	10.41	80604	84.45	90547
225	11997	10.35	97597	84.26	109594
Закордонний виборчий округ	27374	60.57	15349	33.96	42723
Сумарно по загальнодержавному округу	11593357	45.47	12481266	48.95	24074623
	одинадцять мільйонів п'ятсот дев'яносто три тисячі триста п'ятдесят сім	сорок п'ять цілих сорок сім сотих	дванадцять мільйонів чотириста вісімдесят одна тисяча двісті шістдесят шість	сорок вісім цілих дев'яносто п'ять сотих	двадцять чотири мільйони сімдесят чотири тисячі шістсот двадцять три

РОЗДІЛ 16. РЕЗУЛЬТАТИ ВИБОРІВ

До виборчого бюлетеня для повторного голосування з виборів Президента України 7 лютого 2010 року було внесено дві кандидатури: ТИМОШЕНКО ЮЛІЯ ВОЛОДИМИРІВНА та ЯНУКОВИЧ ВІКТОР ФЕДОРОВИЧ.

За підсумками повторного голосування обраним Президентом України є кандидат на пост Президента України ЯНУКОВИЧ ВІКТОР ФЕДОРОВИЧ, 1950 року народження, народний депутат України, проживає в місті Києві, член Партії регіонів, висунутий Партією регіонів, який одержав більшу, ніж кандидат на пост Президента України ТИМОШЕНКО ЮЛІЯ ВОЛОДИМИРІВНА, кількість голосів виборців, які взяли участь у голосуванні.

Голова Центральної виборчої комісії	В. ШАПОВАЛ
Заступник Голови Центральної виборчої комісії	А. МАГЕРА
Заступник Голови Центральної виборчої комісії	Ж. УСЕНКО-ЧОРНА
Секретар Центральної виборчої комісії	Т. ЛУКАШ

Члени Центральної виборчої комісії:

Т. АСТАХОВА
Ю. ДАНИЛЕВСЬКИЙ
Ю. ДОНЧЕНКО
І. ЖИДЕНКО
М. ОХЕНДОВСЬКИЙ
Б. РАЙКОВСЬКИЙ
О. ЧУПАХІН
Ю. ШВЕЦЬ
О. ШЕЛЕСТОВ
В. ШЕЛУДЬКО

МП

« 14 » лютого 2010 року « 15 » годин « 50 » хвилин

(дата і час (година і хвилини) підписання протоколу)

Вибори Президента України 2010 року

Присутні на засіданні Центральної виборчої комісії:

кандидати на пост Президента України:

(підпис)	(прізвище та ініціали)	(підпис)	(прізвище та ініціали)

уповноважені представники кандидатів на пост Президента України
у Центральній виборчій комісії з правом дорадчого голосу:

(підпис)	(прізвище та ініціали)	(підпис)	(прізвище та ініціали)

довірені особи кандидатів на пост Президента України:

(підпис)	(прізвище та ініціали)	(підпис)	(прізвище та ініціали)

офіційні спостерігачі:

(підпис)	(прізвище та ініціали)	(підпис)	(прізвище та ініціали)

«Голос України» № 27 (4777)
Вівторок, 16 лютого 2010 року

**ПОВІДОМЛЕННЯ
ЦЕНТРАЛЬНОЇ ВИБОРЧОЇ КОМІСІЇ ЩОДО ОГОЛОШЕННЯ
РЕЗУЛЬТАТІВ ВИБОРІВ ПРЕЗИДЕНТА УКРАЇНИ**

Центральна виборча комісія повідомляє, що на своєму засіданні 14 лютого 2010 року на підставі протоколу Центральної виборчої комісії про результати повторного голосування з виборів Президента України 7 лютого 2010 року відповідно до частини сімнадцятої статті 85, частин першої, другої статті 86 Закону України «Про вибори Президента України» оголосила результати виборів Президента України.

До списків виборців на виборчих дільницях було внесено 37 051 449 (тридцять сім мільйонів п'ятдесят одна тисяча чотириста сорок дев'ять) виборців.

У голосуванні взяли участь 25 493 529 (двадцять п'ять мільйонів чотириста дев'яносто три тисячі п'ятсот двадцять дев'ять) виборців, що становить 68,8 (шістдесят вісім цілих і вісім десятих) відсотка кількості виборців, внесених до списків виборців на виборчих дільницях.

За кандидатів на пост Президента України, включених до виборчого бюлетеня для повторного голосування з виборів Президента України 7 лютого 2010 року, подано таку кількість голосів виборців:

за ТИМОШЕНКО ЮЛІЮ ВОЛОДИМИРІВНУ 11 593 357 (одинадцять мільйонів п'ятсот дев'яносто три тисячі триста п'ятдесят сім), що у відношенні до кількості виборців, які взяли участь у повторному голосуванні, становить 45,47 (сорок п'ять цілих сорок сім сотих) відсотка;

за ЯНУКОВИЧА ВІКТОРА ФЕДОРОВИЧА 12 481 266 (дванадцять мільйонів чотириста вісімдесят одна тисяча двісті шістдесят шість), що у відношенні до кількості виборців, які взяли участь у повторному голосуванні, становить 48,95 (сорок вісім цілих дев'яносто п'ять сотих) відсотка.

Не підтримали жодного кандидата на пост Президента України 1 113 055 (один мільйон сто тринадцять тисяч п'ятдесят п'ять) виборців, що у відношенні до кількості виборців, які взяли участь у повторному голосуванні, становить 4,36 (чотири цілих тридцять шість сотих) відсотка.

Отже, за підсумками повторного голосування з виборів Президента України 7 лютого 2010 року більшу кількість голосів виборців одержав кандидат на пост Президента України ЯНУКОВИЧ ВІКТОР ФЕДОРОВИЧ.

Центральна виборча комісія оголосила обраним Президентом України ЯНУКОВИЧА ВІКТОРА ФЕДОРОВИЧА, 1950 року народження, народного депутата України, який проживає в місті Києві, члена Партії регіонів, висунутого Партією регіонів.

**КАНДИДАТИ
НА ПОСТ
ПРЕЗИДЕНТА УКРАЇНИ,
ЗАРЕЄСТРОВАНІ
ЦЕНТРАЛЬНОЮ ВИБОРЧОЮ КОМІСІЄЮ**



БОГОСЛОВСЬКА Інна Германівна

Народилася 5 серпня 1960 року в м. Харкові. Має вищу освіту, в 1982 році закінчила з відзнакою Харківський юридичний інститут за спеціальністю правознавство.

Трудову діяльність розпочала в 1977 році лаборантом Харківського юридичного інституту. 1982–1992 рр. – стажер адвоката, адвокат Харківської обласної колегії адвокатів; 1990–1993 рр. – юрист за сумісництвом, юрист фірми «Вибір-89»; 1993–1997 рр. – юрист, директор ТОВ «Юридична Міжнародна служба»; 1997–1998 рр. – директор ТОВ «Міжнародна аудиторська служба»; 2002–2003 рр. – головний аудитор ДП ТОВ «Міжнародна аудиторська служба», президент ТОВ «Консалтингова група Пруденс»; 2003–2004 рр. – голова Державного комітету України з питань регуляторної політики та підприємництва; 2004–2007 рр. – президент ТОВ «Консалтингова група Пруденс»; у 2007 р. – заступник Міністра юстиції України.

Народний депутат України третього та шостого скликань.

Голова Всеукраїнського громадського об'єднання «Віче України». Заслужений юрист України. Нагороджена Грамотою Верховної Ради України.

Богословська Інна Германівна висунута кандидатом на пост Президента України в порядку самовисування.

Зареєстрована кандидатом на пост Президента України постановою Центральної виборчої комісії від 27 жовтня 2009 року № 200.

ПЕРЕДВИБОРНА ПРОГРАМА

кандидата на пост Президента України Богословської Інни Германівни

ДОРОГА ПРАВДИ. РОБОТА, ПОРЯДОК, ВІРА

Рідна моя Україно, шановні співгромадяни!
Настав час зосередитись на собі! Час обрати між старим і новим!

Якщо Ви хочете ще 5 років жити так, як сьогодні – Ви можете продовжувати вірити в казки від влади. І тоді влада знову буде правити вами, вбивати, гвалтувати і шалено збагачуватись за Ваш рахунок. Якщо Ви хочете змін на краще – Ви оберете нову владу. Сьогодні саме Ви обираєте. Від Вас залежить майбутнє Вашої родини, нашої країни. Сьогодні вся Україна об'єднана – об'єднана трьома кризами, які вирують і на заході, і на сході. Економічна, політична та морально-психологічна кризи розривають кожну сім'ю і країну в цілому. Що робити, щоб вийти з кризи? Про це програма нового Президента України.

РОБОТА

Україна стане країною-виробником. Весь світ впізнаватиме та цінуватиме марку «Made in Ukraine». Для цього буде зроблено:

У ПРОМИСЛОВОСТІ, СЕРЕДНЬОМУ ТА МАЛОМУ БІЗНЕСІ

1. Ми будемо виробляти все, що можна, та завозити за імпортом лише ті товари, які не можуть бути якісно виготовлені в Україні.

2. Система державних замовлень, у тому числі – для модернізації залізниці, автошляхів, паливно-енергетичного комплексу, електроенергетики, суднобудівництва, генної інженерії, інформатизації, модернізації інженерних мереж – забезпечить виробництво на тисячах промислових підприємств.

3. Ми зменшимо вдвічі на 5 років всі податки для підприємств легкої промисловості.

4. Ми звільнимо на 2 роки від податків суми, які підприємство направляє на закупівлю нового обладнання, устаткування, в тому числі з метою енергозбереження та захисту екології.

5. Ми введемо поняття сімейного мікробізнесу, який буде повністю звільнений від податків протягом 3 років.

6. Буде підвищено обсяг реалізації для малого бізнесу до еквіваленту 1 млн євро на рік.

У СІЛЬСЬКОМУ ГОСПОДАРСТВІ

1. Ми станемо головними світовими гравцями на зерновому та продовольчому ринках. Для цього

ми створимо Зерновий Союз з Росією та Казахстаном і матимемо 30% світового виробництва зерна та борошна.

Це – запорука твердих цін, багатства селянина та забезпечення населення якісними харчами.

2. Створення зернового союзу сприятиме надходженню інвестицій у розвиток зернового виробництва, створення нової агропромислової інфраструктури. У свою чергу, розквітне садівництво, овочівництво та тваринництво.

3. Ми створимо державний інститут чорноземи, який займеться науковим забезпеченням використання українських чорноземів.

4. Держава буде дотувати та підтримувати як великі аграрні підприємства, так і маленькі домашні господарства.

5. Ми рішуче закриємо український ринок для неякісних іноземних продуктів, в тому числі генномодифікованої продукції.

В ІНВЕСТИЦІЙНІЙ ПОЛІТИЦІ

1. Буде змінено політику залучення іноземних інвестицій: іноземний інвестор, який хоче мати прибуток від України, зможе працювати тільки за умови створення спільного підприємства з українським партнером. Зі свого боку, держава гарантуватиме стабільність законодавства.

2. Право власності в Україні буде твердо захищено державою.

3. Інвестиції у високі технології та визначені державою пріоритетні напрями наукових досліджень будуть стимулюватись державою.

У ФІНАНСАХ ТА ВАЛЮТНІЙ ПОЛІТИЦІ

1. Держава на 3 роки: реструктуризує заборгованість банків та дозволить боржникам сплачувати лише тіло боргу. Реалізація застави буде закривати для боржника повну суму боргу та дозволить банку списати борг без впливу на фінансовий результат.

2. Ми будемо твердо відходити від доларизації української економіки.

3. Курс гривні відносно основних валют буде прогнозованим за рахунок переходу на принцип «валютного кошика», який буде складений з долара, євро, російського рубля та однієї з азіатських валют.

У ПОДАТКОВІЙ ТА РЕГУЛЯТОРНІЙ ПОЛІТИЦІ

1. Ми проведемо радикальну дерегуляцію бізнесу. Дозвільна система буде замінена на систему заявок та страхування ризиків. Чиновник буде

позбавлений можливості втручатись у діяльність суб'єктів господарювання.

2. Ми відмовимось від податку на додану вартість та перейдемо на податок з продажу.

3. Вдвічі буде зменшено кількість податків і обов'язкових платежів. Буде введено єдиний соціальний внесок та зменшена сума соціальних нарахувань.

ПОРЯДОК

У ЗАРОБІТНИХ ПЛАТАХ, ПЕНСІЯХ, ЦІНАХ І ТАРИФАХ

1. Буде наведено порядок у державних заробітних платах і пенсіях. Їх максимальний розмір не буде перевищувати мінімальний розмір більш ніж у 20 разів. Пенсії будуть нараховуватись справедливо.

2. Разом із зростанням виробництва та підвищенням продуктивності праці зростатимуть заробітні плати і пенсії.

3. Безпідставне зростання цін на товари, послуги і тарифи буде зупинено.

4. Контроль за цінами буде здійснено через жорстку боротьбу із змовами і недобросовісною конкуренцією з боку АМК.

5. Тарифи буде переглянуто та впорядковано. Модернізація мереж буде проведена за рахунок спеціальних цільових державних коштів, а не коштів платників.

У ЖИТЛОВО-КОМУНАЛЬНОМУ ГОСПОДАРСТВІ

1. Більшість населених пунктів, житлових та господарчих приміщень в Україні не відповідають елементарним побутовим вимогам ХХІ століття. Це національний сором. Ми реалізуємо Національну програму «Модернізація ЖКГ».

2. За 4 роки всі населені пункти в країні будуть забезпечені водою, каналізацією, світлом і теплом.

У БЮДЖЕТАХ

1. Для повного контролю за надходженням та використанням державних грошей будуть запроваджені публічні електронні бюджети. Тільки за рахунок боротьби з грабежем бюджетів ми зеконимо до 40% витрат.

2. Державні закупівлі за бюджетні гроші будуть здійснюватись виключно за законом, в електронному вигляді та під громадським контролем.

У МЕДИЦИНІ

1. За 5 років буде побудовано 9 сучасних діагностичних центрів, які забезпечать ранню діагностику для всіх верств населення по всій Україні.

2. Реалізація Національної програми «Здоров'я нації» значно підвищить заробітні плати, соціальні преференції медиків та престиж професії.

3. За 4 роки буде проведено масове переоснащення медичних закладів.

4. Буде подолано епідемію туберкульозу.

В ОСВІТІ

1. Відмовимось від бездумного копіювання Болонських стандартів. Нова система освіти поєднає класичну базову методологію з новітніми стандартами.

2. Надамо автономію університетам та введемо жорсткий контроль за якістю освіти з боку вузу, студентів та держави.

3. Повернемось до 10-річної освіти в середній школі. Повернемо в школу лікаря та медсестру. Запровадимо міністерство дошкільної, середньої та професійно-технічної освіти.

4. Розробимо та реалізуємо Національну програму «Освіта», що забезпечить високий рівень оплати праці вчителя та педагога, поверне повагу до професії та залучить до освіти високоякісних фахівців.

У ПРАВООХОРОННИХ ОРГАНАХ ТА АРМІЇ

1. Ми поборемо корупцію у правоохоронних органах. Призначимо на посади керівників-професіоналів, які пройшли всі службові сходинки та мають авторитет серед правоохоронців.

2. Проведемо повну атестацію працівників МВС, прокуратури, СБУ, судів. Підтримаємо грошима, посадами та моральним заохоченням професіоналів та одночасно позбавимось кумів, сватів, перевертнів у погонах, які знищують авторитет правоохоронця.

3. Створимо жорстку систему відповідальності за злочини і правопорушення, за якої всі будуть відповідати перед законом на рівних.

4. За 5 років українська армія буде професійною.

5. Ми проведемо докорінну департизацію правоохоронних органів, судів та армії.

У БЮРОКРАТІЇ ТА ПОЛІТИЧНІЙ СИСТЕМІ

1. Кількість чиновників буде скорочено вдвічі, проведено повну атестацію державних службовців на професійну та моральну відповідність посаді.

2. Буде проведено реформу державної служби. Міністр як політична фігура буде визначати політику міністерства, а державні секретарі – забезпечувати професійну і деполітизовану роботу державних службовців.

3. Українські корумповані чиновники стали новим класом, засобами виробництва якого є ручка і папір. За один підпис на ньому чиновник отримує стільки, скільки заробляє невеличке місто за рік. З цим покінчимо!

4. Виборчу систему буде змінено: повернемо мажоритарну систему виборів до місцевих влад та змішану систему 50 на 50 до ВРУ та парламенту АРК.

5. Депутатську недоторканність буде радикально обмежено, а право відклику депутата виборцями буде гарантовано законом.

У ЗОВНІШНІЙ ПОЛІТИЦІ

1. Ми здобудемо міжнародне визнання нейтралітету України та надання гарантій безпеки країни від зовнішніх загроз. Україна стане Швейцарією XXI століття.

2. Стратегічними партнерами нейтральної України будуть: Євросоюз, Китай, Індія, Бразилія, Японія, США.

3. Наш особливий партнер – Росія. Це зумовлено цивілізаційними, історичними, культурними та родовими зв'язками наших народів і країн.

4. Україна виступить з «Київською ініціативою» щодо проведення в Києві переговорів світового товариства відносно нового світового порядку, гарантій безпеки, принципів встановлення суверенітету та скорочення озброєнь.

У МОВНІЙ ПОЛІТИЦІ

1. Державною мовою України є і буде українська як мова національного самовизначення.

2. Російська мова буде офіційною. Держава забезпечить право громадян користуватися російською мовою в освіті, культурі, медицині, спілкуванні з державними установами та інше. Нею можуть користуватися в будь-яких умовах всі, хто вважає це за потрібне.

3. Решта мов національних меншин будуть захищені в Україні повною мірою та у відповідності до міжнародної «Хартії регіональних мов та мов національних меншин», ратифікованої Україною.

4. Ми переглянемо державні освітні стандарти та методичку навчання англійської мови як мови міжнародного спілкування.

У МІСЦЕВОМУ САМОВРЯДУВАННІ

1. Місцевим органам буде повернуто всі узурповані центром функції.

2. Ми проведемо децентралізацію влади та передамо місцевим громадам всі повноваження та ресурси, необхідні для забезпечення їх життєдіяльності.

3. Всі місцеві влади будуть формувати виконкоми, визначати бюджети та розпоряджатися ними.

4. Автономія Криму буде наповнена справжнім змістом та забезпечена ресурсами.

У МОЛОДІЖНІЙ ПОЛІТИЦІ

1. За 5 років в кожній області буде побудовано сучасний Молодіжний Дім – центр інформатизації та культури для молоді.

2. Держава забезпечить пільгове кредитування працюючих молодих сімей, роботу Фонду сприяння молодіжному житловому будівництву буде відновлено.

3. Ми забезпечимо безоплатність дитячих клубів та спортивних шкіл.

4. Буде реалізовано Національну програму обміну учнями та студентами між різними регіонами України.

ВІРА

Віра, надія та любов рятують будь-яку людину у важкі години. Ми разом повернемо духовність у суспільне життя та віру кожного в себе і в Україну. Господь дав нам чудову та родючу землю. Наше завдання – жити і працювати на цій землі гідно і красиво.

1. В Україні багато релігійних людей. Завдання влади – забезпечити церкві умови для служіння, а віруючим – можливість прийти до віри.

2. Влада не буде втручатись у справи церкви.

3. Турбуючись про духовне виховання майбутніх поколінь, ми забезпечимо вивчення в школах і вищих навчальних закладах історії релігій та основ теології.

4. Віра в майбутнє прямо залежить від інформованості людини. За 5 років ми зробимо Інтернет досяжним для абсолютної більшості населення України.

5. Ми допоможемо українським телеканалам бути цікавими та змістовними за рахунок розміщення на державних та приватних ЗМІ державних замовлень на виробництво документальних, наукових і культурних програм.

6. Для розвитку власного кіно та театру ми створимо спеціальний фонд фінансування кіно- та театрального мистецтва, в тому числі – молодіжного та експериментального.

Ми не будемо шукати ворогів у минулому. Але ми змусимо жити за правилами та законом всіх без виключення з того моменту, як в Україну прийде нова влада.

Ми подолаємо неправду та руйнацію! «Колишні» вже накоїли біди. Обирайте нове майбутнє!

Ми станемо на дорогу Правди. Тільки Робота, Порядок та Віра виведуть Україну з кризи і принесуть достаток і гідність кожному українцю.

*З повагою до кожного
та любов'ю до України
Інна Богословська*



БРОДСЬКИЙ Михайло Юрійович

Народився 5 квітня 1959 року в м. Києві. Має вищу освіту, в 1996 році закінчив Інститут ринкових відносин та підприємництва міжнародного центру «Ринок» за спеціальністю менеджмент у виробничій сфері.

1974–1978 рр. – студент Київського будівельного технікуму транспортного будівництва; 1978–1979 рр. – служба в Збройних силах; 1979–1986 рр. – технік, інженер-наладчик Київського монтажно-налагоджувального управління; 1986–1989 рр. – майстер, старший інженер, виконроб, начальник дільниці тресту «Київпобутрембуд»; 1989–1991 рр. – виконуючий обов'язки заступника начальника Управління виробничо-житлового об'єднання Київського міськвиконкому; 1991–1994 рр. – директор МП «Томпо», м. Київ; 1994–1997 рр. – президент концерну «Денді»; 1998 р. – голова Ради ЗАТ «Киевские ведомости», м. Київ; 2000–2002 рр. – голова Комітету Верховної Ради України з питань промислової політики і підприємництва; з 2003 р. – директор-консультант Українсько-італійського спільного підприємства ТОВ «Венето».

Народний депутат України третього скликання. Виконуючий обов'язки голови Партії вільних демократів.

Бродський Михайло Юрійович висунутий кандидатом на пост Президента України в порядку самовисування.

Зареєстрований кандидатом на пост Президента України постановою Центральної виборчої комісії від 2 листопада 2009 року № 234.

ПЕРЕДВИБОРНА ПРОГРАМА

кандидата на пост Президента України Бродського Михайла Юрійовича

«ДРУЗІ, ДАВАЙТЕ ЖИТИ ДРУЖНО»

Нація повинна жити майбутнім

Країна мусить вийти з періоду штучних дискусій, які розколюють націю. В українській історії є чимало нез'ясованих і суперечливих моментів, але довірити встановлення істини ми повинні професіоналам – історикам і культурологам. Тоді як нація, очолювана політиками як лідерами громадської думки, повинна дивитись у майбутнє, шукати шляхи розвитку. Головні національні дискусії мають точитися довкола шляхів розвитку, зміцнення економіки, національних реформ. Майбутнє нації – це реформа охорони здоров'я, пенсійна та податкові реформи, а також зміни системи управління. Вкидування в суспільство дискусійних тем з минулого є політичною технологією відволікання уваги від насущних тем.

Презумпція вини чиновників за економічні злочини

Державні службовці повинні відповідати за свої рішення у сфері публічних фінансів та національної економіки, у тому числі й за завдання збитків державі внаслідок ухвалення помилкових чи корупційно вмотивованих рішень.

Я встановлю суворий контроль за майновим станом чиновників високих рангів. Перед цим буде проголошена амністія, в ході якої всі державні службовці матимуть можливість задекларувати своє майно, сплативши 5-відсотковий податок від його власності, але тоді особа довічно позбавляється права працювати на державній службі. Після завершення амністії чиновники повинні будуть пояснити походження особняків, дорогих автомобілів та інших предметів розкоші, навіть якщо вони записані на родичів. У разі відсутності легальних джерел надходження коштів щодо майна вживатимуться заходи згідно з чинним законодавством. Особа, відповідно, довічно позбавляється права працювати в органах державної влади.

Вести кримінальну відповідальність не лише за отримання хабара, а й за його давання. Той, хто дає хабар чиновникам, повинен нести більше покарання, ніж той, хто отримав його.

Людина, її здоров'я –
головний пріоритет нації

Держава повинна турбуватися про фізичне виховання громадян, підвищення якості медичного обслуговування та профілактики захворювань.

Я зменшу навантаження на дітей у школах. Наші діти стають дедалі менш витривалими, адже за останнє десятиліття навантаження на школярів зросло на 40%. У 5–6 класах звичними стали по 7 уроків, і по 8–9 – у випускних. У результаті діти помирають буквально на уроках фізкультури, здаючи кроси. Але ж нормативи за останнє десятиліття не збільшувалися, слабшими стали самі діти, й відмова від навантажень на уроках фізичного виховання – це боротьба з наслідками, а треба боротися з причинами – загальними освітніми навантаженнями.

40% юнаків, яким нині 16–18 років, не мають шансів дожити до 60-літнього віку. Якщо двадцять років тому середній українець počував себе старим в 68–70 років, то нині – в 55: саме в цьому віці українські чоловіки змушені відмовлятися від активного життя, зосередившись головним чином на лікуванні. Тоді як у більшості країн тривалість періоду здорового життя становить понад 70 років.

Порятунок нації – в здоровому способі життя. Я запроваджу державну політику, скеровану на масове використання українцями різноманітних форм та засобів активності, а також інших складових здорового способу життя.

Слід негайно провести реформу медичного обслуговування, запровадивши страхову медицину. Пенсіонерам і тимчасово непрацюючим оплачуватиме таку страховку держава, всім іншим – роботодавець.

Громадянська відповідальність перед державою

Коли держава забезпечить безумовний контроль за використанням бюджетних ресурсів, заблокує будь-яку можливість для чиновників розкрадати народні кошти, громадяни повинні чесно сплачувати податки, що дозволить державі ефективно виконувати покладені на неї повноваження, в тому числі і в соціальній сфері, в галузі охорони здоров'я, в розбудові громадської інфраструктури та національної безпеки.

Підвищення громадянської відповідальності щодо сплати податків. Необхідно мінімізувати кримінальний сектор економіки. Нині від 40 до 70 відсотків економіки обертається в тіньовому секторі, де всі розрахунки ґрунтуються на готівкових коштах. Дохід від криміналізації економіки отримують лише власники бізнесів та чиновники-корупціонери, які їх покривають.

Відповідно, держава повинна частину податків зменшити, частину – скасувати взагалі.

Екологія політики

Лідери нації повинні давати відповіді на ті актуальні теми, які запитані суспільством, і не влаштовувати спекулятивних дискусій з наду-

маних проблем. Політики повинні нести відповідальність за дані зобов'язання перед виборцями, і будь-які спроби брехні, чорного піару як елементу технологій боротьби з конкурентами повинні одразу ж отримувати належну оцінку суспільства. Я розроблю і запропоную суспільству механізми очищення від політичного спаму та бруду.

Основа моєї програми – лібералізм, що базується на «принципі невтручання», згідно з яким державне втручання в економіку повинне бути мінімальним, зосереджене на захисті людей та їх власності, національній безпеці та наданні суспільних благ.

Головна цінність держави – людина!



ГРИЦЕНКО Анатолій Степанович

Народився 25 жовтня 1957 року в с. Багачівка Звенигородського району Черкаської області. Має вищу освіту, в 1974 році закінчив Київське суворовське військово училище, в 1979 році – Київське вище військово авіаційне інженерне училище, в 1993 році – Інститут іноземних мов Міністерства оборони Сполучених Штатів Америки, в 1994 році – оперативно-стратегічний факультет Університету Військово-повітряних сил Сполучених Штатів Америки, в 1995 році – Академію Збройних Сил України, кандидат технічних наук.

1979–1994 рр. – служба в Збройних силах, ад'юнкт, викладач Київського вищого військового авіаційного інженерного училища, штабні посади у Міністерстві оборони України; 1994–1997 рр. – начальник Управління проблем воєнної безпеки та військового будівництва Національного науково-дослідного центру оборонних технологій і воєнної безпеки України; 1997–1999 рр. – керівник аналітичної служби апарату Ради національної безпеки і оборони України; 1999–2005 рр. – президент Українського центру економічних і політичних досліджень імені Олександра Разумкова; 2005–2007 рр. – Міністр оборони України.

Народний депутат України шостого скликання. Голова Комітету Верховної Ради України з питань національної безпеки і оборони. Голова Всеукраїнської громадської організації «Громадянська позиція».

Гриценко Анатолій Степанович висунутий кандидатом на пост Президента України в порядку самовисування.

Зареєстрований кандидатом на пост Президента України постановою Центральної виборчої комісії від 23 жовтня 2009 року № 184.

ПЕРЕДВИБОРНА ПРОГРАМА кандидата на пост Президента України Гриценка Анатолія Степановича

«ПРИСЯГАЮ НАРОДУ УКРАЇНИ!»

Я люблю мою країну

Моя країна – це місце, де я народився і виріс, моя сім'я і друзі. Моя країна – це школа і перша вчителька. Це – робота, мої командири і товариші по військовій службі. Це Віра і багатовікова історія України. Це наш народ – добрий, працьовитий і терплячий.

Я захищатиму мою країну. І боротимуся з державою

Бо це не моя – це їхня держава. Тих, хто роками при владі будували державу для себе. Це держава стельмахів, лозінських і зваричів. У ній чесній людині жити найважче. Тут панують мародери, шахраї, хабарники та вбивці.

За рік наша промисловість упала на 30%. Таких темпів падіння немає в жодній сусідній державі. І в Україні таке було лише в 1941 році. Не світова криза в цьому винна, а держава.

Вона щодня провокує конфлікти, хаос і безлад. Вона не захищає національні інтереси України. Їй нав'язують не вигідні угоди. З нею не рахуються. Але розраховуються з її керівниками.

Їхня держава прикривається моїм синьо-жовтим прапором, грабує народ і шматує мою країну. Якщо їх не зупинити, то вони доведуть країну до розвалу або війни.

Нинішні можновладці хочуть зберегти їхню державу. **А я не хочу! Переконаний – Ви теж.**

Разом з Вами ми зламаємо їхню державу. **Спокійно, без потрясінь, але впевнено і рішуче.** І збудуємо свою, сучасну і європейську. Заради нас з Вами та наших дітей.

Я знаю, як це зробити.

МОЯ КРАЇНА ЗЛАМАЄ ХРЕБЕТ КОРУПЦІЇ

Наведення порядку почну згори за трьома напрямками. Перший – жорстка кримінальна відповідальність за хабарництво чиновників, насамперед правоохоронців і суддів. Другий – позбавлення держави хабароємних функцій. Третє – декларація кожним чиновником не лише доходів, а й витрат своєї сім'ї, що перевищують 1000 доларів.

Жодна посадова особа в державі не матиме недоторканності, включно з Президентом. Вчинив кримінальний злочин – за ґрати, незалежно від посади.

Я людина військова. А військові мародерів судять швидко і справедливо. Якщо чиновника спіймають на хабарі в 10 тисяч доларів – сидітиме 15 років. А слідчий, прокурор або суддя – пожиттєво. З конфіскацією майна. І без права амністії. Я вніс такий закон, і він уже прийнятий парламентом.

Інформація про судові рішення буде відкритою для громадян. Це допоможе протидіяти корупції в судах.

Для дев'яти мільйонів водіїв я скасую корумпований державний техогляд автотранспорту, в якому задіяні 10 тисяч працівників ДАІ.

МОЯ КРАЇНА МАТИМЕ СИЛЬНУ І ВІДПОВІДАЛЬНУ ВЛАДУ

Відновлення керованості країною і порядок у владі – першочергове завдання. Як це зробити, я виклав у Конституції Порядку.

Президент особисто формує і очолює Уряд. Він сам виконує те, що обіцяв. У приміщенні Кабміну. Решта будівель звільняються.

Посилюється місцеве самоврядування. На місця передаються повноваження і ресурси. Місцева влада, а не чиновник у Києві вирішуватиме, яку школу, лікарню чи дорогу ремонтувати. Закон визначить відсоток від кожного з податків, що збираються у державі, який напряму буде спрямований до місцевого бюджету без ручного управління з Києва.

Я ліквідую районні державні адміністрації. Обласні – будуть скорочені і матимуть лише функції координації та контролю.

Я перегляну і ліквідую всі функції держави, які годують чиновника. Кількість міністерств і відомств (їх зараз 80) буде скорочена на 30%. Керівні посади – на 50%. Чисельність апарату по всій вертикалі (центр-регіони) – на третину.

Всі органи держави працюватимуть на людину – захист її інтересів, прав і свобод. Вони забезпечать в країні закон і порядок.

МОЯ КРАЇНА – ЦЕ ПОТУЖНА ЕКОНОМІКА І ПІДТРИМКА ПІДПРИЄМНИЦТВА

Моя країна ефективно використає свої стратегічні ресурси і конкурентні переваги, а це – родюча земля, транзитні транспортні магістралі, освічені люди і новітні технології.

Я візьму курс на зменшення державного регулювання економіки, крім стратегічних галузей. Моя країна буде партнером для підприємця, а не рекетиром, як сьогодні. Вона спростить процедури реєстрації і звітності, скоротить кількість контролюючих органів, скасує надумані дозволи та підстави для перевірок. Зупинить контрабанду, яка руйнує наше виробництво.

Справа держави – не заважати бізнесу і підтримувати того, хто створює робочі місця. Ділові люди знають свою справу краще – тож нехай нею і займаються. Але моя країна не дозволить бізнесу керувати владою!

Буде реформовано податкову систему: скорочено кількість і зменшено ставки податків; спрощено податковий облік; ліквідовано податкові привілеї; звільнено від оподаткування витрати на інновації та інвестиції у новітні технології; удосконалено оподаткування малого та середнього бізнесу.

Я ліквідую податкову міліцію і скасую податок на додану вартість – він буде замінений податком з обороту.

Скасую митні збори на енергозберігаючі технології та обладнання.

У моїй країні кожен підприємець сплачуватиме податок державі, а не хабар чиновнику. За несплату – відповідатиме перед законом.

Структура власності підприємств і банків стане прозорою. Я запропоную бізнесу: чесні і рівні для всіх правила; вигідні для держави і підприємця умови легалізації капіталів; сприятливу податкову політику; жорсткий контроль за роботою чиновників. Бізнес погодиться на правила, яких безумовно буде дотримано.

Після цього в Україні буде заборонено діяльність офшорних компаній, які приховують власників і виводять кошти за кордон. У офшорах не буде потреби.

Я не підпишу жодного закону, який сприятиме монополізації і нищитиме конкуренцію.

Крупний бізнес отримає державну підтримку на міжнародних ринках, але сплачуватиме всі податки.

У моїй країні буде збудовано мережу швидкісних автошляхів з сучасною інфраструктурою. Колосальні транзитні можливості України будуть задіяні максимально.

Моя країна створить рай для туристів і добре на цьому зароблятиме. У нас є багата історія і культура, є Крим і Карпати, мальовничі місця для «зеленого» туризму. Для тих, хто розвиватиме туризм, ліквідую бюрократичні перепони.

Моя країна створить умови для повернення заробітчан додому.

МОЯ КРАЇНА – ЦЕ ЄВРОПЕЙСЬКЕ ЗАМОЖНЕ СЕЛО

Україна знову годуватиме Європу. Екологічно чистими продуктами за великі гроші, адже попит на чисті продукти у світі зростатиме.

Ми не виснажуватимемо землю заради експорту соняшнику і рапсу. Вироблятимемо кінцеву продукцію.

У моїй країні займатися селянською працею буде вигідно. Виробництво буде високотехнологічним і рентабельним – через ефективні, прозорі і доступні механізми державної підтримки, сприяння експорту та обмеження впливу чиновника. Створимо дієву систему страхування селян від неврожаю. Забезпечимо справедливість закупівельних цін.

Люди, які працюють на землі, житимуть у гідних умовах. Всю землю України буде розмежовано між територіальними громадами. Це збільшить прямі надходження до сільських бюджетів.

Селяни отримають європейські дороги і комунальні зручності. Буде відтворено мережу сільських закладів культури, медицини, соціальних послуг, дитячих садків і шкіл. Створимо умови, за яких молодь не покидатиме село.

МОЯ КРАЇНА – ЦЕ СОЦІАЛЬНІ СТАНДАРТИ, ДУХОВНЕ І ФІЗИЧНЕ ЗДОРОВ'Я НАЦІЇ

Якість життя і безпека людини в моїй країні – понад усе. Після кризи матимемо зростання економіки на 10% щорічно. Але воно нічого не варте, якщо довкілля забруднене, в країні епідемії небезпечних хвороб і наркоманія, тривалість життя зменшується, нація деградує фізично і морально.

Моя країна захистить людей від продукції, що руйнує здоров'я. Ввезення, вирощування та виробництво генномодифікованих продуктів, застосування шкідливих домішок у переробній промисловості буде заборонено.

Закон визначить перелік медичних послуг, які держава гарантує кожному на безоплатній основі. Буде розгорнуто виробництво якісних ліків і медичних препаратів.

Закон визначить мінімальну погодинну оплату праці, яка при повній зайнятості буде вищою за прожитковий мінімум. Несправедливо високі пенсії будуть знижені, адже сьогодні вони перевищують мінімальні у 75 разів. Мінімальні пенсії, відповідно, зростуть.

Буде заборонено пропаганду насильства, жорстокості та розпусти, рекламу алкоголю і тютюну на телебаченні.

У моїй країні буде створено принципово новий вид індустрії – індустрію відтворення інтелекту. Професії дитячого вихователя, шкільного вчителя і викладача вузу стануть стратегічними і матимуть найвищий соціальний статус. Але від них держава вимагатиме передових форм і методик навчання.

Я поверну в середню школу десятирічку. Вступ до вузів буде виключно за знаннями, пільги надаватимуться після вступу.

Нам кажуть, що на школу, лікарню, театр, музей, книгу, кіно, дитячий гурток і секцію немає грошей. Водночас десятки мільярдів розкрадаються через рефінансування банків, непрозорі тендери, контрабанду і хабарі. Гроші на відродження духовного і фізичного здоров'я нації є – я їх витрушу з кишень злодійкуватих чиновників.

Державною мовою в Україні буде одна – українська. Але я зобов'язу чиновника спілкуватися з людьми тією мовою, якою до нього звертаються.

Моя країна поважатиме всіх, хто боровся за її незалежність, вивчатиме і шануватиме свою історію. Ми житимемо перемогами і майбутнім, а не поразками і минулим – лише так станемо сильними і згуртованими.

У моїй країні буде потужний і заможний середній клас. Він стане запорукою прогресивного демократичного розвитку країни.

МОЯ КРАЇНА – ЦЕ ПОВАГА У СВІТІ І СИЛЬНА ЗОВНІШНЯ ПОЛІТИКА

Ніхто не заступить за лінію національного інтересу України. Відносини з партнерами будуть рівноправними і взаємовигідними. Українці за кордоном будуть захищені.

Протягом п'яти років ми не вступатимемо ні в які воєнно-політичні союзи. Слабкі та роз'єднані – ми не потрібні нікому. Насамперед – самі собі. Нам треба консолідуватися, підвищити життєві стандарти і стати сильними.

Зовнішня політика – це не ритуальні візити і «дорожні карти». Ефективність візитів і угод оцінюватиму за такими параметрами: кількість нових робочих місць; обсяги зовнішніх інвестицій; нові технології для розвитку економіки; нові ринки для наших експортерів; зміцнення безпеки України.

Наша армія стане контрактною і надійно захищатиме народ. Наші солдати будуть професіоналами, матимуть якісну освіту і відмінну

фізичну форму, сучасну зброю і гідне грошове забезпечення.

З принизливою практикою, коли до нас потрапляють вільно, а ми стоїмо у чергах за візами, буде покінчено. Україна виконає умови європейців щодо прикордонного і митного контролю. Але якщо після цього Євросоюз відмовиться відкрити нам свої кордони, я відновлю «дзеркальний» візовий режим.

Бути громадянином України стане престижно. Громадянин України відчуватиме себе захищеним. Україна стане регіональним лідером.

І тоді ми назвемо її Нашою Державою. Нашою, а не їхньою.

Я знаю, що треба робити. Маю силу і волю для досягнення поставленої мети. **Зламаю їхню державу, змушу її працювати для країни і народу. Дяка мені – це справа честі!**

Власним прикладом я довів, що можна навести порядок в армії, швидко досягти позитивних результатів, працювати в Уряді і при цьому не красти, не брати хабарів. Прийшов на пост міністра полковником – полковником і пішов. Головне – справа.

Ми з Вами вже одержали першу перемогу! Люди, а не олігархи, зібрали 2,5 млн гривень, щоб я пішов на вибори. Вперше в історії України не кандидат купує голоси, а громадяни своїми коштами підтримують кандидата і доручають відстоювати їхні інтереси. Звертаюся до людей небайдужих: ставайте поруч зі мною, плечем до плеча.

Яким би виснажливим не був цей шлях для мене особисто, моєї сім'ї і нашої команди, я пройду його до кінця і не зніму своєї кандидатури на чийсь користь.

Розумію, що рішучі дії Президента з наведення порядку в державі не всім можуть бути до вподоби. Але без рішучих кроків кризи не здолаємо.

Я готовий нести персональну відповідальність перед людьми за виконання цієї передвиборної програми. Щомісяця провідні соціологічні служби країни фіксуватимуть рівень підтримки глави держави. І якщо він упаде до 15%, я оголошу референдум щодо довіри Президентові. Висловлять недовіру – того ж дня піду з посади добровільно. Без президентської пенсії, пільг, охоронців, водіїв і лікарів.

ПРИСЯГАЮ НАРОДУ УКРАЇНИ!



КОСТЕНКО Юрій Іванович

Народився 12 червня 1951 року в с. Нова Ободівка Ободівського району Вінницької області. Має вищу освіту, в 1973 році закінчив Запорізький машинобудівний інститут ім. В.Я. Чубаря за спеціальністю обладнання і технологія зварювального виробництва, кандидат технічних наук.

1973–1990 рр. – старший інженер, аспірант, науковий співробітник Інституту електрозварювання ім. Є.О. Патона АН УРСР; 1990–1992 рр. – заступник голови Комісії Верховної Ради України з питань екології та раціонального природокористування; 1992–1998 рр. – Міністр охорони навколишнього середовища та ядерної безпеки України.

Народний депутат України першого, другого, третього, четвертого та шостого скликань. Нагороджений орденом «За заслуги» II ступеня.

Голова Української Народної Партії.

У 1999 році зареєстрований Центральною виборчою комісією кандидатом на пост Президента України.

Костенко Юрій Іванович висунутий кандидатом на пост Президента України Українською Народною Партією.

Зареєстрований кандидатом на пост Президента України постановою Центральної виборчої комісії від 30 жовтня 2009 року № 217.

ПЕРЕДВИБОРНА ПРОГРАМА
кандидата на пост Президента України Костенка Юрія Івановича

**«РОБИ УКРАЇНСЬКЕ,
КУПУЙ УКРАЇНСЬКЕ,
ЗАХИЩАЙ УКРАЇНСЬКЕ, – БО ЦЕ ТВОЄ!»**

Українська Народна Партія висуває на президентські вибори свого кандидата, представника великої професійної команди українських патріотів, з метою реалізації української національної ідеї, яку партія бачить як майбутнє лідерство України у новій європейській спільноті.

Головне гасло кандидата від УНП:

**«Роби українське, купуй українське,
захищай українське, – бо це твоє!»**

Це реальний механізм, який дасть змогу Україні якнайшвидше вийти з економічної та політичної кризи, відродити економіку, відновити повагу до держави і влади та домогтися зростання добробуту українського народу.

Українська Народна Партія – це патріотична партія, що бере свій початок від «Народного Руху України за перебудову» і захищає інтереси українського народу. Кандидат УНП виступає з програмою єдності України, яка ґрунтується на принципах пріоритету національного інтересу, економічного націоналізму, професійної прозорості дієвої влади у всіх сферах функціонування держави.

**І. Роби та купуй українське –
шлях економічного розвитку України!**

Українська економіка потребує структурних реформ, щоб виробництво могло наповнити внутрішній ринок якісними товарами за помірною ціною, забезпечити експорт конкурентоспроможної продукції, створити умови максимального сприяння малим і середнім підприємствам, оскільки саме ці люди, а не держава, створюють робочі місця, гарантують добробут своїх родин та найманих працівників, створюють основу сильної демократичної держави. Задля досягнення цієї мети необхідно:

1. Сприяти розвитку українського виробництва шляхом: обов'язкової пріоритетної закупівлі державними підприємствами та установами продукції українських товаровиробників; створення можливостей для їх довгострокового кредитування; просування української продукції,

передусім готової, з високим рівнем доданої вартості, на світових ринках.

2. Обмежити зростання цін через: підвищення ефективності енерго- і ресурсозбереження українських товаровиробників; запобігання зловживанню монополюючим становищем природних монополістів, забезпечення максимальних умов сприяння здоровій ринковій конкуренції.

3. Вирішити проблеми безробіття через: максимальне бюджетне, податкове, кредитне стимулювання внутрішнього виробництва та попиту на українські товари задля поживлення економіки і швидшого виходу з кризи; створення умов для розвитку малого і середнього бізнесу, що дає робочі місця; забезпечення стимулюючої функції податків; зниження податкового тиску; реформування механізму адміністрування та контролю за відшкодуванням податку на додану вартість; забезпечення сталості податкової системи, коли будь-яка зміна обсягу та умов сплати податків відбуватиметься не частіше, ніж раз на п'ять років; зміну умов подання звітності та оподаткування малих підприємств із запровадженням для них правил подання звітності один раз на рік та сплату податків не частіше двох разів на рік.

4. Реформувати енергетичну галузь та максимально сприяти енергозбереженню як найважливішій складовій всієї економічної політики держави, що передбачає відмову від неефективного бюджетного та перехресного субсидювання в паливно-енергетичному комплексі, спрямування бюджетних коштів на адресну грошову допомогу соціально незахищеним верствам населення та фінансування модернізації енергетичних підприємств, житлово-комунальної сфери.

5. Забезпечити професійне управління державною власністю та приватизацію неефективних державних підприємств, окрім стратегічних, що пов'язані з гарантуванням національної безпеки.

6. Гарантувати прозорість, ощадність, ефективність, адекватність управління бюджетними коштами, що передбачає: дотримання принципу збалансованості, коли витрати відповідають доходам; відкритість вичерпної інформації щодо всіх доходів та витрат державного та місцевих бюджетів; закупівлю товарів та послуг за рахунок коштів державного та місцевих бюджетів виключно на відкритій тендерній основі;

розрахунок місцевих бюджетів та обсягів між-бюджетних трансфертів на формульній основі, яка змінюватиметься не частіше одного разу на п'ять років; прив'язку конкретної податкової бази, зокрема податку на нерухомість, до наповнення місцевих бюджетів з метою фінансового забезпечення функцій органів місцевого самоврядування.

7. Вивести на новий рівень розвиток аграрного виробництва шляхом: впровадження прозорих правил ресурсного забезпечення виробників сільськогосподарської продукції (у тому числі особистих селянських господарств); забезпечення пільгового довгострокового кредитування, пов'язаного із закупівлею сучасної сільськогосподарської техніки та обладнання; сприяння держави у збуті продукції безпосередніми виробниками на внутрішньому та зовнішньому ринках, в тому числі на кооперативних засадах.

8. Забезпечити розвиток сільської місцевості шляхом: сприяння ефективному використанню та збереженню родючості землі сільськогосподарського призначення – головного національного надбання України; підвищення мінімального розміру орендної плати за земельні паї; створення можливостей для започаткування підприємницької діяльності, передусім у сфері виробництва, зберігання, переробки сільськогосподарської продукції, а також «зеленого» туризму; забезпечення пріоритетності спрямування бюджетних коштів на задоволення першочергових потреб жителів сільської місцевості в частині охорони здоров'я, шкільного та дошкільного навчання, розвитку інфраструктури.

9. Створити земельний кадастр та відкритий реєстр прав власності на землю та інші об'єкти нерухомості.

II. Захищай українське – захист українського народу та Української держави!

Держава повинна гарантувати захист інтересів своїх громадян всередині країни та у світі. З метою захисту українських громадян та Української держави пропонується:

1. Забезпечити реальний соціальний захист шляхом: надання адресної грошової допомоги тим, хто її дійсно потребує, замість недієвої та несправедливої системи соціальних пільг; проведення пенсійної реформи; формування єдиного фонду обов'язкового соціального страхування (включно з пенсійним, медичним страхуванням, страхуванням від нещасних випадків на виробництві, страхуванням по безробіттю), внески до якого здійснюватимуться в якості єдиного соці-

ального податку, що сплачується в рівних частках працедавцями та найманими працівниками.

2. Захистити права власників шляхом створення земельного кадастру та відкритого реєстру прав власності на землю та інші об'єкти нерухомості.

3. Забезпечити демократичний розвиток та політичні інтереси українського народу шляхом: формування громадянського суспільства, відповідального за державу і за себе; посилення контролю за владою з боку громади, протидії корупції, забезпечення верховенства права як основи демократії та передумови інтеграції України в НАТО – єдиної ефективної на сьогодні системи безпеки, що дасть змогу заощаджувати кошти на військові витрати і при цьому гарантувати безпеку країн-членів від зовнішньої агресії.

4. Захистити права місцевих громад (у тому числі шляхом передачі територіальним громадам необхідних бюджетних ресурсів) та гармонізувати українське законодавство з Європейською хартією про місцеве самоврядування шляхом децентралізації влади та збільшення фінансових повноважень.

5. Гарантувати захист територіальної цілісності Української держави та її суверенітету через: протидію будь-яким спробам сепаратизму; створення високотехнологічної, мобільної, боєздатної армії з наголосом на розвитку сил швидкого реагування, засобів технологічної боротьби, ефективної системи ППО. Сильна мобільна армія – гарантія української державності. Фінансове забезпечення армії не може бути предметом торгу і має відбуватися через спеціальний оборонний бюджет з чітким цільовим розписом використання коштів і подальшим контролем з боку суспільства.

6. Убезпечити інформаційний простір та протидіяти проявам інформаційної агресії ззовні через: формування українського інформаційного простору; сприяння високій інформаційній культурі населення, що включає швидкий доступ до об'єктивної інформації, її ефективне використання, захист громадян від низькоякісних інформаційних продуктів, які можуть нанести шкоду людині та суспільству.

7. Гарантувати економічну та енергетичну безпеку через: збереження у державній власності підприємств, які забезпечують національну безпеку країни, зокрема магістральних газо- та нафтопроводів, ліній електропередач; скорочення надмірного енергоспоживання; диверсифікацію джерел енергопостачання; розділення і відокремлення функцій транспортування енергоресурсів

(нафти, газу, електроенергії) та продажу їх кінцевим споживачам.

8. Сприяти справедливому розподілу активів і пасивів колишнього СРСР, а також переходу на ринкові умови базування ЧФ РФ у Севастополі вже з 2010 року та виведенню російських військових формувань з території України до 2017 року.

9. Захистити національні культурні інтереси та основи духовності українців через: гарантування розвитку української мови, літератури, мистецтва як культурної основи української державності; забезпечення рівного доступу до якісної освіти; сприяння розвитку інституту сім'ї як основи здорового суспільства; сприяння утвердженню у суспільстві принципів християнської моралі як основи особистого духовного розвитку, розвитку фізичної культури та спорту як основи фізичного вдосконалення особистості.

10. Забезпечити захист ідеологічних основ української державності через: відновлення історичної пам'яті та належне вшанування учасників національно-визвольних змагань, визнання воєнків УПА борцями за незалежність України; сприяння загальносвітовому засудженню злочинної комуністичної ідеології на рівні з нацизмом з метою недопущення таких злочинів у майбутньому; сприяння реалізації національної ідеї України – формуванню української нації на основі культури, історичної пам'яті українського народу із залученням представників інших етносів, які сприйняли українську культуру та історичну спадщину.

III. Обирай українське!

У політичній сфері Україна потребує подолання корупції – головної перешкоди для нормального функціонування Української держави, верховенства права – запоруки дотримання

основних прав і свобод громадянина, ефективної влади, що діятиме відповідно до національних інтересів. Прозорість та відкритість – шлях до ефективної влади! Для досягнення цієї мети пропонується:

1. Подолати корупцію шляхом: приведення у відповідність соціальних обов'язків держави до її можливостей і тим самим усунення надмірного тиску на бізнес як причини провокування корупції; забезпечення публічності і прозорості діяльності органів державної влади; гарантування рівних можливостей (стати державним службовцем, користуватись послугами органів державної влади або, навпаки, постачати свої товари чи послуги органам державної влади, отримувати інформацію щодо діяльності органів державної влади, можливостей контролювати владу тощо); обов'язкового декларування видатків державними службовцями та членами їх сімей паралельно з руйнуванням основ для виникнення корупції через адекватну винагороду роботи державного службовця.

2. Запровадити ефективну владу через: проведення виборів до парламенту за відкритими партійними списками, що дасть змогу громадянам контролювати персональний склад законодавчого органу, зменшить можливості для політичної корупції; заборону «іменних» блоків як способу свідомого обдурювання виборців.

3. Забезпечити верховенство права через: гарантування незалежності судової гілки влади; створення умов обрання осіб належних професійних якостей на посади суддів; обмеження депутатської та суддівської недоторканності у випадку вчинення кримінальних злочинів, введення функції органів прокуратури у відповідність до Конституції України.

Ми не обіцяємо нездійсненого, а пропонуємо спільну працю заради добробуту нашої спільної батьківщини та її громадян.



ЛИТВИН Володимир Михайлович

Народився 28 квітня 1956 року в с. Слобода-Романівська Новоград-Волинського району Житомирської області. Має вищу освіту, в 1978 році закінчив Київський державний університет ім. Т.Г. Шевченка за спеціальністю історія. Доктор історичних наук, професор, академік Національної академії наук України, академік Академії правових наук України.

1978–1986 рр. – старший методист, помічник ректора, старший викладач Київського державного університету ім. Т.Г. Шевченка; 1986–1989 рр. – начальник управління Міністерства вищої і середньої спеціальної освіти УРСР; 1989–1991 рр. – лектор, консультант, помічник секретаря ЦК Компартії України; 1991–1994 рр. – доцент, докторант історичного факультету Київського державного університету ім. Т.Г. Шевченка; 1994–1999 рр. – помічник Президента України, заступник Глави Адміністрації Президента України, перший помічник Президента України; 1999–2002 рр. – Глава Адміністрації Президента України; 2002–2006 рр., 2008–2009 рр. – Голова Верховної Ради України; 2006–2009 рр. – віце-президент Національної академії наук України.

Народний депутат України четвертого та шостого скликань. Голова Народної Партії.

Заслужений діяч науки і техніки України. Лауреат Державної премії України у галузі науки і техніки України. Герой України.

Литвин Володимир Михайлович висунутий кандидатом на пост Президента України Народною Партією.

Зареєстрований кандидатом на пост Президента України постановою Центральної виборчої комісії від 26 жовтня 2009 року № 192.

ПЕРЕДВИБОРНА ПРОГРАМА кандидата на пост Президента України Литвина Володимира Михайловича

ЧАС НАРОДУ

Я пропоную Програму саме Людині, з її неповторними особливостями, життєвими цінностями та цілями. Її головне призначення – забезпечити кожному невід’ємне право на високооплачувану роботу, житло, безпечне і комфортне життя у власній державі.

КЛЮЧОВІ ЗАВДАННЯ:

У соціальній та економічній сферах

забезпечення сталого та ефективного економічного розвитку через відновлення справедливості та подолання бідності. Впровадження реалістичної, народозберігаючої програми соціально-економічного розвитку України;

невідкладне прийняття комплексу заходів зі стабілізації національної валюти, приборкання інфляції;

скасування системи обрахунку мінімальної зарплати та заміна її соціальним стандартом споживання на основі обрахування витрат на придбання (оренду) житла, комунальні послуги, освіту, лікування, харчування, відпочинок;

доведення частки оплати праці у виробничій сфері з 8% до 30% собівартості продукції; зжиття комплексу заходів з підвищення продуктивності праці; збільшення реальних доходів працівників через скорочення утримань із заробітної плати;

забезпечення співвідношення мінімальної до максимальної заробітної плати в пропорції 1 до 5. Завершення реформування системи оплати праці, виходячи з того, що сьогодні вона занижена утричі, та відповідно – пенсійного забезпечення;

підвищення зарплат учителям, лікарям, працівникам сфери культури до рівня середньої в економіці; піднесення престижу працівників наукової сфери; забезпечення їм соціальних гарантій на рівні держслужбовців;

реалізація всіх гарантій, встановлених ст. 57 Закону України «Про освіту», в тому числі врахування при визначенні пенсій суми невиплаченої заборгованості;

відновлення моральних стимулів до праці, престижу робітничих професій; забезпечення етичної мотивації до продуктивної та якісної роботи; впровадження традицій колективізму;

державне фінансування соціального житла в

необхідних обсягах, податкове заохочення бізнесу для цього, надання кредитів для будівництва житла всім, хто його потребує;

встановлення єдиних для всієї України справедливих тарифів на комунальні послуги. Скасування ПДВ у розрахунках за комунальні послуги;

повернення державі та передача у комунальну власність водоканалів, газомереж, електромереж, теплоцентралей;

повернення у державну власність газових і нафтових родовищ в Україні; використання їх першочергово для потреб житлово-комунальної сфери;

впровадження енергозберігаючих технологій, альтернативних джерел енергії;

запровадження соціальної відповідальності капіталу; введення прогресивної системи оподаткування та податку на багатство. Зарплати і пенсії на рівні прожиткового мінімуму не оподатковуються;

публічний аналіз результатів та наслідків приватизації. У разі незаконної приватизації, невиконання приватизаційних зобов’язань повернення об’єктів до державної власності, виконання зобов’язань держави перед власниками приватизаційних сертифікатів;

забезпечення реальних гарантій захисту приватної власності, набутої чесно;

заборона продажу державних підприємств, що мають стратегічне значення для країни;

впровадження реального механізму повернення втрачених заощаджень, у тому числі шляхом участі громадян у приватизації ліквідних підприємств, виділення їм землі, забезпечення лікування та навчання за рахунок бюджету, звільнення від сплати комунальних послуг;

сприяння малому та середньому бізнесу: зменшення податкового навантаження, спрощення податкової системи та процедур отримання кредитів, створення державної системи підтримки підприємців-початківців; введення в практику заявного характеру реєстрації підприємств;

вирівнювання економічного розвитку регіонів, пріоритетність малих та середніх міст;

реформування міжбюджетних відносин: 70% коштів залишається на місцях, 30% – до центру;

майно та землі військових містечок, які вже звільнені або будуть звільнятися військовими частинами, передавати у власність територіаль-

них громад для вирішення соціальних питань та будівництва житла для військовослужбовців, військових пенсіонерів, ветеранів, працівників бюджетної сфери;

прийняття закону про статус міст-героїв;

проведення перепису населення для з'ясування потреб кожної людини і кожного населеного пункту;

надання державою молодим сім'ям пільгового кредиту на житло. Списання 25% суми кредиту після народження першої дитини, 50% – другої, повне погашення кредиту при народженні третьої дитини;

створення системи підтримки талановитої молоді з малих міст та сільської місцевості, розширення практики надання грантів та субсидій, запровадження кредитів для навчання з погашенням їх державою обдарованим студентам;

впровадження 20% квоти на працевлаштування молоді в установах і підприємствах усіх форм власності;

встановлення для жінок-матерів гнучкого режиму зайнятості (за бажанням); подолання диспропорцій щодо пенсійного забезпечення чоловіків та жінок;

запровадження і фінансування окремою статтею держбюджету загальнонаціональної програми «Боротьба із захворюванням на рак молочної залози»;

проведення суцільної диспансеризації і формування паспорта здоров'я населення по країні та регіонах з визначенням заходів профілактики і лікування;

невідкладне розгортання державного комплексу заходів проти алкоголізму, пияцтва та наркоманії;

повна заборона реклами алкогольних та тютюнових виробів, їх торгових марок та медпрепаратів; заборона переривати телевізійні програми будь-якою рекламою;

відновлення державної мережі комунальних і державних аптек;

запровадження державного контролю за цінами та якістю ліків, основних продуктів харчування і товарів першої необхідності;

забезпечення працевлаштування безробітних людей старшого і передпенсійного віку;

підвищення пенсій до 80% від середньої заробітної плати в економічній сфері;

персональна державна опіка кожної самотньої літньої людини;

реальна соціально-професійна і трудова реабілітація інвалідів, удосконалення нормативно-правової бази їх працевлаштування.

На селі та в сфері екології

ревізія всіх сільськогосподарських земель, усунення зловживань, скасування незаконних операцій купівлі-продажу, притягнення до кримінальної відповідальності земельних шахраїв;

надання на безоплатній основі документів про право власності на земельні ділянки;

державна реєстрація орендарів земельних паїв та суворий державний контроль за розрахунками з орендодавцями;

пільгове кредитування господарств, які використовують земельний пай за прямим призначенням;

державна підтримка сільських товаровиробників, допомога у виході на ринки;

пільгове оподаткування утворюваних сільських підприємств строком на п'ять років;

створення Фонду підтримки села для фінансування нових робочих місць, поліпшення якості життя, сприяння сільському туризму;

відновлення фельдшерсько-акушерських пунктів у кожному селі;

створення Державного земельного банку; можливість продажу земельних паїв виключно цьому банку;

відновлення крупнотоварного сільськогосподарського виробництва;

екологічне обстеження всіх територій, складання екологічних карт з визначенням видатків на оздоровлення регіонів;

оголошення найбільш забруднених територій зонами екологічного лиха з прийняттям відповідних державних програм;

підвищення штрафів та відшкодувань за екологічні збитки;

забезпечення європейських стандартів з контролю стану повітря, питної води; будівництво заводів з переробки побутових відходів у містах з населенням від 50 тис. мешканців;

повна заборона ввезення в Україну генетично-модифікованих продуктів, ввезення імпортованих товарів, що не відповідають вітчизняним стандартам; уточнення нормативної бази співпраці України з СОТ, обов'язкове маркування української продукції, яка містить ГМО;

прийняття єдиного комплексного закону щодо статусу Чорнобильської зони та чорнобильців, забезпечення повного виконання зобов'язань держави щодо них згідно з чинним законодавством;

довічна заборона використання Чорнобильської зони для складування радіаційних відходів;

збільшення площ земель заповідного фон-

ду, доведення до екологічно чистого стану всіх об'єктів історико-культурного значення.

Протидія корупції

прирівняти корупцію до державної зради. Обов'язкове декларування доходів та витрат держслужбовців, членів їх сімей;

позбавляти пенсійного забезпечення держслужбовців, які притягуються до відповідальності за хабарництво, зловживання службовим становищем. Обов'язкова конфіскація незаконно набутого майна держслужбовцями, їх найближчими родичами;

скасувати умовні строки та амністію за корупційними статтями;

заборонити держслужбовцям вищих рангів працювати у комерційних структурах протягом трьох років після звільнення з держслужби;

переатестація державних службовців на предмет перевірки їхньої професійної придатності та належності до комерційних структур; відновлення народного контролю.

У політичній та культурній сферах

прийняття Виборчого кодексу; запровадження виборів до Верховної Ради за відкритими списками, до місцевих органів влади – за мажоритарною виборчою системою;

скорочення Верховної Ради України до 300 депутатів з наступним коригуванням депутатського корпусу в залежності від чисельності населення України;

заборона обрання народних депутатів України більш як на два терміни поспіль;

повне скасування інституту недоторканності; уніфікація чисельності депутатів місцевих рад пропорційно до чисельності населення;

створення виконавчих комітетів на рівні району і області, ліквідація державних адміністрацій; запровадження публічного механізму звітування депутатів, спрощеної системи їх відкликання;

скорочення на 40% державного апарату управління та витрат на його утримання;

проведення референдумів з ключових питань внутрішньої та зовнішньої політики;

введення кримінальної відповідальності за невиконання чи порушення Конституції України;

відродження і утвердження духовності та моралі на основі християнських цінностей;

врегулювання мовної ситуації в Україні: наповнення реальним змістом статусу української мови як державної; визначення засад функціонування російської мови як мови міжнаціонального спілкування в усіх сферах суспільного життя; забезпечення повноцінного застосування мов представників різних національностей у місцях їх компактного проживання.

У сфері безпеки і міжнародних відносин

реалізація політики позаблокового статусу України на основі активного нейтралітету;

вибудова двох полюсів безпеки держави:

– налагодження добросусідських відносин з країнами-сусідами;

– поглиблення співпраці з міжнародними інституціями та країнами у межах, що дають змогу гарантувати територіальну цілісність та суверенітет України;

реалізація ідеї єдиного економічного простору з Росією, Білоруссю, Казахстаном;

досягнення угоди з ЄС про співпрацю, вільне переміщення людей, товарів, послуг та капіталів; створення сучасних Збройних Сил України:

– забезпечити фінансування Міністерства оборони України у межах від 2% ВВП;

– відновити престиж військової служби через гарантоване забезпечення житлом військово-службовців;

– забезпечити повну компенсацію витрат військовослужбовців на оренду житла;

– визначити видатки на будівництво житла військовим як захищену статтю бюджету;

– не допускати обмеження пенсійних виплат військовим пенсіонерам;

– використовувати досвід військових пенсіонерів у державному і громадському житті;

– зберегти у повному обсязі мережу військових госпіталів;

повна департизація, деполітизація і декомерціалізація військової, правоохоронної та судової систем України;

введення виборності суддів народом.

Я гарантую побудову суспільства

на високих моральних цінностях,

власній історичній традиції,

абсолютно позитивних відносинах

між людьми, між людиною і природою;

суспільства та країни, де панують соціальна гармонія та справедливість, турбота про кожну людину, гуманне правління, служіння народу.



МОРОЗ Олександр Олександрович

Народився 29 лютого 1944 року в с. Буда Таращанського району Київської області. Має вищу освіту, в 1965 році закінчив Українську сільськогосподарську академію за спеціальністю механізація сільського господарства, в 1983 році – Вищу партійну школу при ЦК КПУ за спеціальністю політологія.

Трудову діяльність розпочав у 1965 році на посаді інженера Ємільчинського районного об'єднання «Сільгосптехніка» Житомирської області. 1965–1966 рр. – служба в Збройних Силах; 1966–1974 рр. – викладач, завідуючий відділенням Таращанського технікуму механізації сільського господарства; інженерні посади в Таращанському районному і Київському обласному об'єднаннях «Сільгосптехніка»; 1976–1990 рр. – на партійній і профспілковій роботі: завідуючий сектором, заступник завідуючого та завідуючий відділом Київського обкому Компартії України, секретар облпрофради, перший секретар парткому Київських обласних організацій та установ; 1994–1998 рр., 2006–2007 рр. – Голова Верховної Ради України.

Народний депутат України першого, другого, третього, четвертого та п'ятого скликань. Голова Соціалістичної партії України.

У 1994, 1999 та 2004 роках зареєстрований Центральною виборчою комісією кандидатом на пост Президента України.

Мороз Олександр Олександрович висунутий кандидатом на пост Президента України Соціалістичною партією України.

Зареєстрований кандидатом на пост Президента України постановою Центральної виборчої комісії від 6 листопада 2009 року № 262.

ПЕРЕДВИБОРНА ПРОГРАМА кандидата на пост Президента України Мороза Олександра Олександровича

Шановні співвітчизники!

Я тричі балотувався на посаду президента, кожен раз займаючи треті місця. Кожного разу в першому турі наполягав на тому, що не можна голосувати за тих, котрі ставали Президентами України. Тепер ви бачите, що я був правий. Давайте разом виправляти помилку.

Основною причиною всіх бід в Україні є брутальне порушення владою законів, в т.ч. Конституції. Поганий приклад такого ставлення до своїх обов'язків і до законодавства показують найвищі посадовці, в першу чергу – глава держави.

Президент повинен займатися тими питаннями, які Конституцією віднесені до його повноважень, а не обіцяти людям рай, чи перекроювати «під себе» Конституцію, домагаючись собі абсолютної непідконтрольної влади. Обрання такого ініціатора означатиме початок гризні за владу ще на кілька років. Це якраз те, що найбільше шкодить людям і державі. Майже всі кандидати хочуть іншої Конституції. **Я ж запевняю, в рамках чинної Конституції можна навести порядок у державі, дати людям спокій та упевненість у завтрашньому дні, дати Україні перспективу.**

При вашій підтримці я готовий вирішити такі питання:

1. В системі державного управління

- Разом із парламентом **змінити закон про вибори**, передбачити «прив'язку» народного депутата до виборчого округу (відкриті партійні списки). Це процентів на 70 змінило б склад парламенту, зобов'язало б депутатів напружено працювати над законодавством, не бути маріонетками у олігархів.

Такий проект закону підготовано. Він пропонувався парламенту ще вісім років тому і ніким, крім соціалістів, не був підтриманий.

- Проініціювати **завершення політичної реформи**. Ліквідувати районні державні адміністрації. Надати органам місцевого самоврядування фінансові (бюджетні), організаційні та інші можливості для того, щоб люди на місці бачили: влада займається тими справами, які потрібні населенню. Щоб знали: влада перебуває під контролем громадян.

Проект закону з цього приводу вже одержав позитивний висновок Конституційного Суду.

- Розвернути чиновництво до потреб громадян та інтересів держави. Зробити це за рахунок впливу правоохоронних органів і за рахунок змін у функціях апаратів державного управління та місцевого самоврядування.

Повести нещадну боротьбу з корупцією (з її кримінальною сіткою, що зрослася з владою), з хабарництвом та іншими явищами, які не дають сьогодні жити нікому: ні людині, яка хоче реалізувати свої права, ні підприємництву (фірмі, кооперативу, організації, установі...). Всім сьогодні просто не дають працювати, душать поборами, «відкатами», рекетом, нелюдським ставленням до тих, у кого немає грошей, блату, прикриття у владі.

Кожна дія влади повинна висвітлюватись у державних та комунальних ЗМІ, щоб люди знали, хто порушує закон, хто служить народу, а хто дбає лише про власну вигоду. Ввести **декларування доходів і витрат державними службовцями та членами їх сімей**. Забезпечити контроль відповідності доходів і витрат та юридичні наслідки порушення такої відповідності.

Порушники закону – представники влади – повинні каратися без права на помилування і амністію. Без права будь-коли займати посаду держслужбовця. Видно, що **Україна рано відмовилась від смертної кари** за крадіжки бюджету, умисні вбивства чи наругу над неповнолітніми. Готовий підтримати необхідний закон.

- Виступити з ініціативою про **реформування судової системи**. Те, що вона стала сьогодні середовищем корупції і розправи, інструментом рекету, знають усі. В таких умовах навіть чесним суддям працювати неможливо.

2. В питаннях економіки і власності

- Сприяти прискоренню структурних змін в економіці, маючи на увазі, найперше, **підтримку вітчизняного виробництва, розвиток підприємництва, посилення ролі держави в економіці, фінансово-банківській політиці, збереження у державній власності стратегічних підприємств і галузей: енергетики, зв'язку, транспорту.**

- **Українська земля сільськогосподарського призначення є найбільшим світовим багатством, і вона має бути винятково власністю українського народу.**

В зв'язку з цим **ринок землі в Україні повинен обмежуватися викупом державою у громадян актів на земельні ділянки** і передачею цих ділянок в оренду селянам, кооперативам, фермерам, інвестиційним компаніям.

Вторинного ринку землі не буде!

Торгувати треба хлібом, а не землею!

Інструментом для забезпечення такого стану земельних відносин має бути Державний земельний банк.

Проект закону про банк є.

3. В питаннях безпеки і зовнішньої політики

• Ініціювати підготовку і **скликання міжнародної конференції** з питань безпеки і співробітництва, враховуючи **позаблоковий статус України** при сучасних загрозах безпеці (економічних, енергетичних, екологічних, етнічних, релігійних, військових та ін.).

Відповідні документи підготовлені, зарубіжні політики проінформовані.

• Добитися встановлення договірних умов зі світовими організаціями щодо **участі України у розв'язанні глобальних проблем: голоду і потепління**. Така участь забезпечить ефективний розвиток села і агропромислового комплексу в Україні.

Досить брехати про рекордні врожаї і добробут селян!

• **Зняти штучно створені напруження у взаєминах з Росією**, забезпечити налагодження взаємовигідного співробітництва з РФ, країнами ЄС, Близького Сходу, Китаю та ін.

Безпека держави – в її міцній економіці та рівноправних зв'язках із сусідами.

• Спрямувати розвиток оборонного комплексу і Збройних Сил у межах потреби держави і права людей на безпечне життя.

В першу чергу зайнятися соціальним облаштуванням сімей офіцерів та контрактників, модернізацією армії і розвитком підприємств, що працюють на оборону. Армією та іншими людьми в погонах керуватимуть фахівці відповідного профілю.

Силові структури будуть поза політикою.

4. В соціальній, гуманітарній, екологічній та інших сферах життєдіяльності людини

• Сприяти всім діям влади на забезпечення конституційних прав громадян (зайнятість; пого-

дина оплата праці; **співвідношення мінімальної і максимальної зарплат та пенсій на рівні 1:10**; сімейні доходи; стипендії; комунальні послуги; освіта і охорона здоров'я за бюджетний кошт, в т.ч. добитися в першу чергу державного фінансування всіх оперативних втручань; дозвілля; спорт; здоровий спосіб життя; соціальний захист), на **використання кожним рідної мови без обмежень і утисків**, на вільне віросповідання без нав'язування переваг будь-яких конфесій, на розмежування церкви і держави.

Провідним завданням для Президента бачу забезпечення **пріоритету прав людини** при єдності інтересів **людини, родини, громади і держави**.

Головна мета моєї політичної діяльності – добробут кожної сім'ї, сильна, демократична, суверенна держава. Таким розумію втілення ідеї **демократичного соціалізму і європейського вибору України**.

Нинішня європейська практика підтверджує потребу такої перспективи.

• Прикладом послідовності соціальної політики держави буде безумовне і в повному обсязі **виконання закону про дітей війни**, гарантії пільг і допомоги ветеранам Великої Вітчизняної війни, воїнам-афганцям, інвалідам, чорнобильцям та іншим людям, які потребують державної підтримки. Ці питання постійно контролюватимуться президентом.

• **Обов'язком глави держави є привернення уваги державних органів і місцевої влади, всіх громадян до гострої потреби захисту довкілля, здійснення в цьому напрямі державної політики.** В т.ч.:

- заліснення близько 8 млн га земель;
- очищення всіх насаджень від сміття та відходів;
- спорудження сміттєпереробних, екологічно безпечних заводів;
- остаточне розв'язання проблеми Чорнобиля, утилізація ракетного палива та інших хімічних матеріалів;
- захист людей від неякісних продуктів харчування, особливо від генно-модифікованих продуктів;
- вирішення повсюдно проблеми якісної питної води та її раціонального витрачання;
- впорядкування забудови міст і сіл з огляду на природоохоронні потреби і т.д.

Відповідно до Конституції України **забезпечу стабільність, злагодженість у діях влади при безумовному дотриманні усіма законів**. Тільки такий порядок дозволяє сподіватись на потрібні людям переміни, зокрема, на подолання кризових явищ.

Переконаний, що **глава держави мусить сам бути взірцем ставлення до Конституції і законів**, до своїх обов'язків і поведінки. Мій життєвий шлях дозволяє сподіватись на відповідне сприйняття моєї особистості тими, хто мене знає, взагалі більшістю чесних перед собою людей. Сподіваюсь на те, попри шельмування і наклепи з боку політичних опонентів з попереднього і нинішнього владних режимів. Брехня, як знає кожен, живуча, але вона не витримує випробування в боротьбі супроти правди. Один із прикладів того – все, в чому звинувачували мене у 2006–2007 роках. Те, що ви бачите сьогодні в стосунках між вищими посадовцями, було і два роки тому. Вихід був один – **брати відповідальність на себе за організацію влади, за стабілізацію державного життя. Практика довела, що це був правильний крок.** Хто сумнівається, порівняйте з тим, що є сьогодні.

Приймаючи відповідальне рішення у такий складний час, я, звичайно, брав до уваги і обставину, яка моїми недругами (та й багатьма людьми) сприйматиметься як вада. Йдеться про вік. Навіщо лукавити? Він солідний.

У нормальних умовах я не став би балотуватися. Реалізував би давню ідею соціалістів про створення лівого блоку чи підтримав кандидатуру безпартійного професіонала з необхідним досвідом. Але що робити, коли в обох випадках **довелося б попасти в табір нинішньої влади**, котру можливі партнери або всіляко підтримують тепер, або готові підтримати в майбутньому? А джерела біди для України звідти – з кабінетів влади, найперше – виконавчої влади, уряду. Це очевидна істина!

Не буду посилатись на те, що і старші за віком лідери країн раніше і тепер демонстрували відповідність займаним посадам (в Італії, В'єтнамі, Австрії, Литві, Франції, США, Китаї, Бразилії і т. д.). Зішлюсь на певні переваги. Вік і досвід дозволяють бути переконливим щодо того, що **справи держави, суспільні справи були і лишаються для мене на першому місці.** Мені ніхто не може дорікнути спробами збагатитися, використати службове становище в корисливих цілях, вести себе непорядно в побуті чи на службі. В доповнення до того, вибраний ще змолоду спосіб життя дозволяє мені надіятися, що навантаження, які передбачає висока державна служба, можуть бути по силі. Окрім того, у людей не виникатиме підозр щодо використання посади для боротьби за наступний строк президентства. Ні, **глава держави за одну каденцію повинен запровадити конституційний порядок у країні. Всі на практиці мусять переконатися: немає поганої Конституції і законів, це сьогодні є погані службовці, які порушують норми законів.**

Що всім нам потрібно сьогодні? **Владі – диктатуру закону. Людям – справедливість і надію. Державі – перспективу. Я можу це гарантувати.**

Звертаюся до розуму і серця кожного. Вдумайтесь у зміст сказаного. Те, що пропонується, **можливо єдине, що іще може врятувати Україну.**

Разом – до кращої долі!



ПАБАТ Олександр Вікторович

Народився 22 березня 1974 року в місті Полтаві. Має вищу освіту, в 1996 році закінчив Національний медичний університет імені О.О. Богомольця за спеціальністю стоматологія, в 2004 році – Київський національний економічний університет за спеціальністю фінанси, в 2006 році – Київський національний університет ім. Тараса Шевченка за спеціальністю правознавство.

1993–2002 рр. – провідний експерт з реклами, начальник відділу реклами та будівництва АТ «Фінанси і кредит»; 2002–2005 рр. – заступник голови Святошинської районної державної адміністрації м. Києва з питань економіки, промисловості, підприємництва та інвестицій; з 2005 р. – президент спілки громадських організацій «Громадський актив Києва».

Пабат Олександр Вікторович висунутий кандидатом на пост Президента України в порядку самовисування.

Зареєстрований кандидатом на пост Президента України постановою Центральної виборчої комісії від 2 листопада 2009 року № 236.

ПЕРЕДВИБОРНА ПРОГРАМА кандидата на пост Президента України Пабата Олександра Вікторовича

ЗА НАС!

Програми всіх політичних сил України зичили країні добра. Але за вісімнадцять років незалежності жодного разу жодну програму жодної політичної сили не було повною мірою виконано.

Причина очевидна – всі ці програмні декларації є привабливою обгорткою, яка приховує дійсні інтереси наших політиків: забезпечення умов для свого бізнесу, власне збагачення, особисту славу.

Тому країна котиться під укіс, а їх приватне багатство – росте. Тому країна – у ганьбі, а вони – у ток-шоу. Тому врятувати країну неможливо, доки наші керманічі живуть за схемами злочинного світу.

Україна доти страждатиме від корупції, хабарників і тотального невиконання передвиборних обіцянок, доки цинічні ошуканці не будуть виведені за вухо з державних будівель.

Тому найважливіше – і ми разом це зробимо! – створити таку систему управління державою, за якої зможе втілюватися потрібна нам, народу України, програма розвитку. Програма, в якій негідникам буде незатишно, наче хробакам на сонці!

Тому я, Олександр Вікторович Пабат, за дорученням українського народу іду у Президенти України з програмою «За НАС!».

Я ПРЕДСТАВЛЯЮ ІНТЕРЕСИ НАРОДУ, А ЦЕ ОЗНАЧАЄ:

В Україні не буде безробіття!

Ми, українці, – один із найпрацьовитіших у світі народів! Тому бідність і безробіття в нашій країні можуть бути тільки штучними! Ці ганебні явища зникнуть, щойно від влади буде усунено тих, кому наша бідність вигідна!

Сьогодні всі ми працюємо на колгосп – колективно-олігархічне господарство! Ми самі ледь жевріємо, щоб забезпечити процвітання 50 найзаможніших родин!

Така система дуже вигідна олігархам, але я разом з вами її зламаю!

Стратегічні підприємства будуть належати державі та забезпечувати людей роботою і гідною зарплатою. Основні багатства України працю-

ватимуть на благо всього народу, а не на окремі клани! Усі промислові монополії, атомні електростанції, газова мережа будуть у державній власності та забезпечуватимуть весь народ!

Україна не буде годівничкою олігархів!

Влада чудово пам'ятає статтю Конституції: джерелом влади є народ.

І вона робить усе, щоб звичайні люди – ми з вами – ніколи в житті до цієї влади не прийшли. Тому що ми не дамо тягнути з України останні соки. Але час цієї влади спливає.

Тепер у нас є кому представляти інтереси народу! Народ довірив мені представляти інтереси мільйонів, тож я балотуюся на посаду Президента України. Разом ми створили свою, народну всеукраїнську передвиборну Програму! Разом ми очистимо країну від негідників, які називають себе владою! Влада буде по-справжньому народною! Україна стане державою для громадян, а не для олігархів!

Україна не буде сировинним придатком!

Багаті ресурси України будуть використовуватися тільки для виробництва реальних товарів, а не вивозитися задешево як сировина. Торгівля з іншими країнами буде відбуватися на вигідних для України умовах. Ми маємо достатньо тямущих хлопців, щоб не плавити залізо для вивезення, а створювати машини для експорту!

Сьогодні видобувати сировину та утримувати косарів олігархам вигідніше, ніж інвестувати в індустріалізацію та забезпечувати зарплатами країну інженерів. Але я домагатимуся того, щоб Україна на світовому ринку заробляла як висококласний фахівець, а не як чорнороб!

В Україні не буде панування негідницької корупційної системи!

Щоб вилікувати владу України від шахрайства, необхідно повернути таку міру покарання, як конфіскація майна. Вкрав – відповідай. Раніше гетьмани, які завинили, відповідали перед громадою жителям. Тому чиновників, що не виправдали довіру, потрібно саджати за ґрати, позбавляючи майна. Я готовий провести повну й беззастережну люстрацію влади на всіх рівнях і гілках!

В Україні не буде безвідповідальної влади!

Я відстоюватиму принцип: «Більше влади –

більше реальної відповідальності». Народ уже починає створювати системи контролю влади – законодавчі, муніципальні, громадські. Разом ми створимо та налагодимо просту й прозору схему відкликання чиновника будь-якого рівня: від депутата селищної ради до президента. Разом ми повернемо мажоритарну систему виборів і запровадимо механіку звітів депутатів усіх рівнів перед виборцями. Влада повинна дослухатися до народу. Будь-яка влада: і та, яка існує зараз, і та, яку висунемо ми.

Вона повинна звітувати перед своїм народом. Тільки за таких умов ми зможемо побудувати справді сильну державу!

Я ПРЕДСТАВЛЯЮ ІНТЕРЕСИ НАРОДУ, А ЦЕ ОЗНАЧАЄ:

Я забезпечу чесність влади!

Я беру на себе відповідальність за створення чесною й ефективною системи керування країною! Адже джерела проблем України – не в системі лібералізму або системі соціалізму, а у безсоромній та ненажерливій корупційній системі! Це вона все псує й мутить воду, щоб прикрити свої злочинські лабіринти. Не буде чесною й ефективною державною системою – не буде України! Не буде народних цінностей у владі – не буде сильної держави! Ми разом створимо таку систему, коли надмірне багатство чиновника на тлі виснаження країни буде каратися і кримінально, і морально.

Я припиню роз'єднання України!

Сьогодні політики постійно розділяють нас. Розділяють за принципами «НАТО–Росія», «Захід–Схід» тощо. Роз'єднаними та слабкими набагато легше керувати, нацьковуючи їх один на одного. Я запроваджу систему покарань для тих, хто спекулює на питаннях світогляду, мови, релігії. Я буду жорстко зупиняти тих, хто захоче використовувати внутрішнє розмаїття України для своїх партійних рейтингів. Я не дозволю штучно перетворювати нашу несхожість із багатства на предмет безкінечних зіткнень і спекуляцій.

Я припиню безглузді мовні конфлікти!

Я не допущу, щоб українська мова залишалася предметом тиску на тих, хто звик говорити іншими мовами. Неукраїномовні народи України не зазнаватимуть приниження й утисків. У багатонаціональній країні не можна спекулювати питаннями мови! Українську мову шануватимуть та плекатимуть з любові, а не з примусу!

Я поверну Україні землю!

Українська земля не може бути предметом купівлі-продажу. Ми не маємо права торгувати тим, що належить усьому народу. Втрата землі веде до втрати державності, а всі війни відбувалися через земельні зазіхання. Сьогодні ми можемо втратити українську землю без жодного пострілу, якщо не припинимо її розпродажу в інтересах олігархів. Розкрадені й вилучені за борги сільськогосподарські землі буде передано колишнім господарям або тим, хто буде готовий їх обробляти. Для цього я припиню всі спекуляції навколо мораторію. Також я впроваджу заборону на володіння землею для тих, хто не є громадянином України, систему жорстких лімітів на розміри приватних земельних наділів, а також скасує можливість передавати та приймати землю в заставу. На основні земельні ресурси буде відновлена державна монополія, і держава буде здавати землю в довгострокову оренду фермерським господарствам.

Я ПРЕДСТАВЛЯЮ ІНТЕРЕСИ НАРОДУ, А ЦЕ ОЗНАЧАЄ:

Україна буде по-справжньому розвиватися!

Наших багатств досить для незалежного розвитку. Україна повністю розрахується по зовнішніх боргах і не робитиме їх у майбутньому. Розвиток внутрішнього ринку та зростання рівня споживання дозволять українцям не залежати від криз в інших країнах. Я заохочуватиму кращі розуми, таланти, інвестиції на розробку тих інновацій, технологій і виробництв, які будуть потрібні в майбутньому. Україна буде державою з нормальною сучасною індустрією.

Україна буде по-справжньому зростати!

Нас було 52 мільйони. Тепер – 46. Куди поділися 6 мільйонів наших співгромадян? Начебто не було ж війни? Нас знищують ненаситні апетити олігархів, їм не вигідне наше процвітання. У державі, яка націлена на розвиток, податки для багатодітних родин мають бути мінімальними, дитяча інфраструктура – розвиненою, здоровий спосіб життя – предметом пропаганди. У такій державі медицина має бути справді безкоштовною, ціни на ліки – контролюватися державою, а населення повинно харчуватися екологічно чистою продукцією.

Тому я припиню безглузді й небезпечні експерименти в системі освіти. Професії вчителя буде повернуто престиж, школи отримуватимуть значні державні дотації. Державна монополія на вищу освіту буде відновлена, вузи, які не дають

знання, а «торгують дипломами», буде скорочено. Те, що не змогла зробити за всі ці роки наша влада, ми тепер будемо робити самі.

Україна буде по-справжньому дружелюбною!

Сьогодні наш гостинний і дружелюбний народ змушений носити тавро недалекогоглядного сусіда. І все через дурість політиків. Ми не маємо права не дружити із сусідами! Ми не маємо права рвати відносини з Росією лише тому, що це тішить чийсь гординю! Ми не маємо права відвертатися від Європи, якщо це стало вигідно комусь із політиканів! Ми не маємо права принижувати свій народ на угоду примхам окремих лідерів і держав!

Ми повинні стати дружелюбною країною!

Україна буде по-справжньому справедливою!

Несправедливо, коли 80 тисяч дітей України є сиротами. Несправедливо, коли інші тисячі вмирають від СНІДу. Несправедливо, коли країна стає головною постачальницею заробітчан у розвинені й сусідні країни.

Несправедливо, коли на пенсію можна дозволити собі хіба що капусту.

Несправедливо, коли все це називається справедливістю. Ситий голодного не розуміє: і олігархи, і політики, які витрачають три наші пенсії тільки на один обід у ресторані, ніколи не створять справедливую соціальну систему в Україні! Тільки народна сила може знати, що таке справжня справедливість. У нас буде захищена ста-

рість, у нас буде щасливе дитинство, у нас буде турбота про всіх, хто її потребує.

Україна буде по-справжньому народною!

Влада насамперед повинна діяти в інтересах народу, а не у своїх інтересах. В Україні народ і держава не повинні бути заручниками олігархічних і політичних чвар. Недалекогоглядність, амбіції й суперечки окремих політиків не повинні наражати на удари український народ. Вони обіцяли нам світле майбутнє, але результату – як не було. Бо обіцянки – це лише прикриття для злочинної системи правління країною.

Я, Олександр Вікторович Пабат, за дорученням українського народу їду у Президенти України:

Щоб позбавити країну від негідників, які називають себе владою!

Щоб зламати блаженство злочинної системи!

Щоб відновити конституційну зверхність народу!

Щоб жити по-українськи, правильно й весело!

Щоб створювати чесну систему державного управління країною!

Я їду до влади зі своєю Програмою – Програмою Спасіння країни!



ПРОТИВСІХ Василь Васильович

Народився 15 жовтня 1946 року в с. Олешків Снятинського району Івано-Франківської області. Має вищу освіту, в 1975 році закінчив Львівський державний університет ім. Івана Франка за спеціальністю правознавство.

Трудову діяльність розпочав у 1964 році будівельником Калуського хімкомбінату Івано-Франківської області. 1965–1968 рр. – служба в Збройних Силах; 1975–1980 рр. – старший юрист-консульт Івано-Франківського обласного управління сільського господарства, робота в апараті Івано-Франківського облвиконкому; 1980–1991 рр. – заступник голови, голова Яремчанської міської ради Івано-Франківської області; 1992–1995 рр. – постійний представник України в СНД, заступник начальника консульського управління Міністерства закордонних справ України; 1995–1997 рр. – заступник начальника, начальник Івано-Франківської митниці; з 1997 р. – президент Івано-Франківської торгово-промислової палати.

Противсіх Василь Васильович висунутий кандидатом на пост Президента України в порядку самовисування.

Зареєстрований кандидатом на пост Президента України постановою Центральної виборчої комісії від 6 листопада 2009 року № 260.

ПЕРЕДВИБОРНА ПРОГРАМА кандидата на пост Президента України Противсіх Василя Васильовича

Дев'ятнадцять років я спостерігаю за незалежною Україною. Звідусіль чути: Президент за український народ, Прем'єр та уряд за український народ, депутати та парламент за український народ. І у мене виникає запитання: а хто ж проти українського народу, якщо він так погано живе на власній землі?

Разом з вами, шановні виборці, я хочу знайти відповідь на це питання.

Певен, що багато хто з вас її вже знає, а точніше буде сказати – відчуває на собі.

Проти українського народу ті хабарники та крадії, які всі ці роки не займалися на своїх посадах нічим іншим, ніж власним збагаченням за наш з вами рахунок.

Проти українського народу ті можновладці, які оточили себе зручними посадовцями, котрі зайнялися новим, нечуваним в світі бізнесом – дерибаном державної власності та бюджету.

Проти українського народу та місцева влада, яка зайнялася виключно розподілом народної землі, роздачею в оренду народного майна, збагаченням рідні та знайомих, розкішними забавками своїх дітей.

Проти українського народу ті правоохоронні органи, які не в змозі приборкати бандитів та крадіїв, а від того жадають «відкатів», стали їх «кришувати», а потім разом з порушниками законів «відстрілювати» людей та глумитися над нашими дітьми.

Проти українського народу всі ті «нафаршировані» політики, котрі навчилися гарним та красивим обіцянкам під час ток-шоу, але, прийшовши до влади будь-якого рівня, забувають про нас з вами першого ж робочого дня.

Я прагну все це змінити. Разом, тільки разом з вами!

Ми разом маємо покласти край бідванню українського народу. І якщо ви довірите мені – я обіцяю і буду нести відповідальність за свої слова: жоден з тих, хто обманював вас всі ці роки, не залишиться на державній посаді!

Що нам всім треба зробити?

Поміняти на всіх ділянках влади людей – на тих, хто своєю чесністю, патріотизмом, працездатністю та професіоналізмом довів, що справді служить українському народові, нашій державі! Жодна посадова особа не має права на недоторканність: якщо вчинив злочин – іди до буцегарні без огляду на чин чи звання!

З усіх ділянок влади, з кожного робочого місця треба витіснити корупцію, кожна спроба дати хабара чи отримати хабара має стати злочином особливої небезпеки.

З бізнесу треба зняти будь-які зайві податки, стягаючи лише єдиний державний податок у розмірі 10 відсотків – «десятини». Це має не тільки дати змогу людям розправити крила та створити багато нових робочих місць, скоротити непомірну кількість податківців та фіскальних служб, це відповідає нашій моралі та релігії!

Я приведу до влади таких людей, які зможуть перетворити Україну на «Швейцарію для Східної Європи»: це має бути вільна зона для вкладання грошей, банківська система має працювати не на грабіж людей, а на такий високий розвиток і захист грошей, щоб у нас було не менш престижно розміщати вклади, ніж у «жєневських кротів».

Основні сили держава має спрямовувати виключно на соціальні програми – і першою з таких програм має стати програма захисту життя та екології. Україна з її надзвичайно багатою природою має стати справжнім зразком для Європи з точки зору захисту життя людей, захисту екології – річок, лісів, унікальних курортних зон. Ми маємо дбати перш за все про наше майбутнє. У країні Чорнобиля не може бути державних діячів, яким байдуже дивитися, що витворяють з нашою екологією.

Я доб'юся того, щоб було повернуто навчання в 10 класах школи за звичною п'ятибальною системою, а до вузів усі без виключення вступали лише за екзаменами – пільги мають надаватися дітям тільки після того, як вони вже зараховані до вузу та довели право на навчання за державними програмами. Дітей треба позбавити «рекрутства» в армії – наше військо має стати не тільки професійним, а й мобільним, невеликим за чисельністю, добре озброєним та готовим справді захищати Батьківщину, а не бути безплатною робочою силою для генеральських маєтків.

Я маю досвід і знаю, як саме повинні працювати місцеві органи влади. Головне – вони повинні виконувати накази людей, дбати про їх добробут, а не бути розподільниками «шарових» земель та прикриттям для шахраїв! Про місцеве самоврядування всі роки незалежності чути тільки балачки – треба значно скоротити місцевих чиновників, але віддати на місця право залишати саме в регіонах більшість зароблених бюджетних

коштів. Київ має не розподіляти все за регіони – повинен допомагати регіонам з користю витрачати для людей все те, що люди віддали державі у вигляді податків.

Ми не маємо робити якихось спеціальних програм, «проривів», писати довгі та надзвичайно брехливі статистичні звіти. У нас розумні та освічені люди, серед яких багато фахівців своєї справи – вони давно вже знають, що, де і як робити для людей.

Кожен політик, який балотується до органів влади – як місцевих, так і центральних, – має дати письмову обіцянку в разі щонайменшого посадового злочину – хабара, «відкату», «кришування» тощо – бути не тільки притягнутим до суду, а й віддати державі майно, що належить йому та його родині.

Я народився, зростав, набував освіти та досвід на українській землі. І мені дуже боляче, що нашу матінку-землю, що нашу улюблену країну перетворюють на світове посміховисько! Геть всіх тих, хто довів нашу Батьківщину до цього!

Ми маємо жити у вільній, красивій, заможній Україні!

І до цього треба зробити перший крок – віддати голос ПРОТИВСІХ Василю Васильовичу, якого народили українські батьки, який не хоче і не буде змінювати країну для життя своїх дітей та онуків, який хоче щастя для всіх українських людей і який докладе для здійснення цього всі свої знання та досвід, який готовий покласти на благо людей своєї Вітчизни все своє життя!

Батьки народили мене Гуменюком Василем Васильовичем, все життя я вчився, працював, спілкувався саме з цим прізвищем. Але сьогодні я йду на те, щоб балотуватися у Президенти з прізвищем ПРОТИВСІХ, оскільки я певен у тому, що ви також зі святою ненавистю прагнете врешті-решт проголосувати проти тих, хто всі ці роки обманював вас, хто на цьому обмані наживав величезні гроші. Саме тому я хочу вийти на вибори, щоб остаточно поставити крапку в етапі брехні, крадіжок, розбазарювання та нехтування правами людини!

Я йду захищати вас! Я все зроблю, щоби люди в Україні були щасливі та заможні!

Клянуся у цьому на святій Біблії!



РАТУШНЯК

Сергій Миколайович

Народився 17 лютого 1961 року в м. Ужгороді Закарпатської області. Має вищу освіту, в 1986 році закінчив Київський політехнічний інститут за спеціальністю інженер-механік.

Трудову діяльність розпочав у 1983 році пакувальником II розряду меблевого цеху Фанерно-меблевого комбінату, м. Ужгород; 1986–1987 рр. – інженер-конструктор ВО «Закарпатприлад», м. Ужгород; 1987–1988 рр. – старший інженер проблемної науково-дослідної лабораторії синтезу і комплексних досліджень нових напівпровідникових речовин складного складу Ужгородського державного університету; 1988–1990 рр. – голова кооперативу «Спойлер», м. Ужгород; 1990–1992 рр. – директор малого підприємства «Ріо», м. Ужгород; 1992–1994 рр. – президент спільного підприємства «РІО Лтд», м. Ужгород; 1994–1998 рр., з 2006 р. – Ужгородський міський голова.

Народний депутат України четвертого скликання.

Ратушняк Сергій Миколайович висунутий кандидатом на пост Президента України в порядку самовисування.

Зареєстрований кандидатом на пост Президента України постановою Центральної виборчої комісії від 11 листопада 2009 року № 292.

ПЕРЕДВИБОРНА ПРОГРАМА

кандидата на пост Президента України Ратушняка Сергія Миколайовича

Насамперед треба визнати, що державу Україна, в сенсі класичному і цивілізованому, – не збудовано. Існують формальні ознаки: територія, мова, конституція, національна валюта. Але від президента, який нехтує конституцією, до свавільного тлумачення законів суддями, правоохоронцями, чиновниками і громадянином ми дійшли до повної анархії і безправ'я простого громадянина. Всі роки незалежності владою створювались антисоціальні схеми, метою яких було привласнення багатств всієї держави невеличкою групою так званих олігархів, які і стали господарями понад 85% інтегрованих національних багатств, парламенту, уряду, прокуратури, судів, правоохоронної системи тощо. Де-факто створено середньовічну модель панування олігархіату. Це призвело до тотальної деградації суспільної моралі, повної зневаги і навіть презирства до людини праці, неконкурентоспроможності національної економіки, падіння рівня освіти, медичного обслуговування, відсутності оборонної стратегії і боєздатності армії, комерціалізованість спецслужб, судів, митниць, інших фіскальних органів. Результат – остання десятка в світовому рейтингу країн при потенціалі бути в двадцятці світових лідерів, розвиток сепаратизму кримського, галицького, закарпатського, буковинського. Реальна загроза реалізації балканського (чи югославського) сценарію і розшматування України на шість і більше суверенних держав. Зупинити цей трагічний процес – наш священний обов'язок перед пращурами, нащадками і власною совістю.

Що для цього потрібно

1. Конституційне і законодавче закріплення жорсткої відповідальності від президента до останнього голови сільради за взяті на себе передвиборні обіцянки. Чіткий і прозорий механізм щорічного звіту і можливості відкликання будь-якого обраного представника влади. Виборність розповсюдити до керівників регіонів, суддів, керівників фінуправлінь. Після адмінреформи і укрупнення районів – прямі вибори керівників районів.

2. На законодавчому рівні зробити переоцінку приватизованої державної власності, вартість якої перевищує 10 млн грн. Насамперед це сто-

сується промислового і енергетичного комплексів. Там, де об'єкт придбано за 5% від вартості, повернути державі 95% вартості і таким чином зберегти право на приватну власність, але вже в цивілізованому форматі.

3. Негайне впровадження податку на багатство. Суть закону. Не оподатковується власність, зареєстрована на момент створення незалежної держави Україна – 1991 рік; в містах – житлова площа 25 метрів квадратних на одну людину і 10 соток земельної ділянки, в селі – 50 метрів квадратних житлової площі, 50 – споруд і 1,5 га землі. Все інше майно – оподатковується. Оподатковуються орендовані площі будь-яких споруд і землі. Розмір податку на багатство має сягати 1% щорічної плати від вартості.

Досягти такого рівня необхідно за десять років. Таким чином, на перший рік впроваджується 0,1% плати за майно і так до 1% на десятий рік. Оцінка майна визначається органами місцевого самоврядування з урахуванням кадастрації щодо розташування об'єктів, етажності, стану, цільового використання.

Завдання пп. 2 і 3. Примусити законодавчо інтегроване національне багатство і результат діяльності нації працювати не на купку олігархів, а на всю державу. У разі відмови Верховної Ради прийняти ці закони і внести відповідні зміни до Конституції України – винести ці питання на всенародний референдум. Виключно через референдум вирішувати питання щодо участі у міжнародних військових блоках, повноважень Президента, Верховної Ради і Уряду України.

Результатом реалізації пп. 2–3 є, щонайменше, подвоєння центрального і місцевих бюджетів. А звідси реальна, а не популістська можливість збільшення соціальних стандартів – зарплат і пенсій, які і є основним джерелом внутрішніх інвестицій. Щодо стабільного і динамічного розвитку освіти, медицини і обороноздатності держави, то відсотки на ці галузі у видатковій частині державного бюджету мають бути аналогічними з середньостатистичними в бюджетах європейських держав.

4. Повернення ядерного статусу держави. Відновити повний цикл збагачення урану. Поставити ядерну зброю на озброєння збройних сил. Армію переводити на високотехнологічну, осво-

ення дистанційного керування озброєнням, вдосконалення спецпідрозділів, що діють виключно на професійній основі.

5. Чистка правоохоронної, судової, фіскальної систем повинна передувати реформуванню цих систем і виборності суддів. Майно цих посадовців і членів їх родин повинно повністю відповідати їх офіційному достатку. Все перевищене є результатом корупційної діяльності і підлягає оподаткуванню – 25% і звільненню з займаної посади без права працевлаштування в цих органах до кінця життя.

6. В мовному питанні потрібно не гнобити інші мови для силового домінування державної, а навпаки – розширювати наші мовні коридори. Вже через два роки зробити обов'язковим здачу екзамену, хоча б з одного предмета, іноземною мовою. Через п'ять років – двох екзаменів. Володіння російською є також нормою і обов'язком для чиновників усіх рівнів. Таким чином, ми прорвемо «залізний занавіс» до світового інформаційного простору.

7. Створення в економіці ТНК (транснаціональних корпорацій) за участю західноєвропейських, російських і американських корпорацій. Це реальний захист суверенітету і зацікавленість наднаціональних структур у конкурентоздатності нашої економіки.

8. Енергозбереження – як складова національної ідеї. Три напрями. Модернізація промисловості, реформування енергоспоживання в комунальній сфері, активне створення енергетичної системи з поновлювальних джерел енергії, а також з переробки технологічних, побутових і біологічних відходів.

9. Жорсткий протекціонізм і захист вітчизняних товаровиробників. А це – робочі місця і надходження до бюджету.

10. Центром діяльності всієї влади і суспільства є ЛЮДИНА, законотворчий громадянин з його достатками, захистом його прав і свобод.

11. Недопущення порушення законів жодним із суспільних суб'єктів.



РЯБОКОНЬ Олег Васильович

Народився 17 грудня 1973 року в м. Вінниця. Має вищу освіту, в 1995 році закінчив Український інститут міжнародних відносин за спеціальністю міжнародне право, в 1996 році – юридичну магістратуру в Джорджтаунівському університеті (м. Вашингтон, США), навчався у Школі державного управління ім. Кеннеді (Гарвардський університет, США).

1997–2009 рр. – засновник, керуючий партнер (генеральний директор) ТОВ «Меджістерс».

Рябокось Олег Васильович висунутий кандидатом на пост Президента України в порядку самовисування.

Зареєстрований кандидатом на пост Президента України постановою Центральної виборчої комісії від 23 жовтня 2009 року № 182.

ПЕРЕДВИБОРНА ПРОГРАМА кандидата на пост Президента України Рябоконя Олега Васильовича

Рябоконь Олег Васильович – народився 1973 року у Вінниці в родині державного службовця. Із золотою медаллю закінчив середню школу. Магістр міжнародного права. Отримав освіту юриста-міжнародника в Українському інституті міжнародних відносин (м. Київ), закінчив юридичну магістратуру в Джорджтаунівському університеті (м. Вашингтон, США), а також навчався в Школі державного управління ім. Кеннеді (Гарвардський університет, США).

Неодноразово визнавався кращим юристом України і Росії спілками юристів та провідними юридичними виданнями міжнародного рівня. Побудував першу на пострадянському просторі транснаціональну юридичну компанію «Меджістерс» (колишня назва – «Магістр & Партнери») з офісами у Києві, Лондоні, Москві, Мінську та Астані. Брав участь в успішному захисті інтересів України щодо визнання нашої держави країною з ринковою економікою, а також в інших гучних справах, що велися в країнах ЄС, в Росії, США, Китаї, Індії, Чилі, Венесуелі. Працював юристом в США, Росії.

Безпартійний. Одружений, має п'ятнадцятирічну доньку і шестирічного сина.

Через побудову громадянського суспільства до процвітаючої України!

Шановні громадяни!

Сьогодні ми – раби у власній державі!

Як юрист, я бачу зневажання наших конституційних прав кожного дня. Ми абсолютно не захищені від свавілля системи влади. Будь-хто з нас – і багатий, і бідний – може стати жертвою системи. Ми не отримуємо гідних зарплат, пенсій, стипендій. Споживчий кошик постійно зростає в ціні. В нашій країні гвалтують дітей і стріляють в бізнесменів – ми боїмося виходити на вулиці і не довіряємо власним правоохоронним органам.

При цьому ми стоїмо осторонь і вважаємо, що нічого з цим не можемо вдіяти. Нас вистачає лише на те, щоб пожалітися один одному, яка погана в нас держава. А коли приходять вибори – ми обираємо за принципом «найменшого зла».

Водночас, виїжджаючи за кордон, ми з'ясовуємо, що саме ми – українці – талановиті, чесні, працьовиті й успішні в усьому, за що б не бралися. Ми – найкращі бізнесмени, вчені, меди-

ки, спортсмени і митці! Чому ж не можемо розкрити свій потенціал у себе вдома?

Настав час скинути з себе оману, нав'язану нам владою! І почнемо не з порожніх обіцянок з високих трибун про те, як після виборів ми отримаємо сильну армію, підвищимо прожитковий мінімум, піднімемо село і профінансуємо місто, оскільки в збанкрутілій державі, де влада використовує державні ресурси для власних потреб, це просто неможливо! Починати треба з кореня зла, з якого беруть початок усі наші біди.

Корінь зла – це порочна система влади. Найперше, що ми маємо зробити – побудувати громадянське суспільство, в якому ми матимемо реальні права вимагати від держави задоволення наших потреб і тримати державні видатки під жорстким народним контролем.

Лише повернення наших громадянських прав створить нам міцний фундамент для подальшого будівництва України. Про це свідчить досвід Англії, Франції, Німеччини, Америки і багатьох інших розвинутих держав, де громадянин – це найбільша цінність суспільства.

Будуймо Україну разом!

1. Обираємо Президента – порядок денний

1.1. Політико-економічна система цілковито вичерпала себе і перебуває у конфлікті з суспільством. Зараз, підкоряючись законам самозахисту, вона намагається закритися від впливу громадян і встановити максимально можливий контроль за ресурсом, що дедалі зменшується.

1.2. В таких умовах системі влади потрібен внутрішній арбітр або Президент-директор, який вирішуватиме, кому і скільки належить державного ресурсу.

1.3. Такий розвиток подій призведе до того, що наші громадяни будуть обмежені в доступі навіть до тих мінімальних державних послуг (медицина, освіта, інші галузі інфраструктури), якими ми користуємося сьогодні. Корупція значно подорожчає, а тиск на економіку зростає.

1.4. За таким порядком денним, хто б із вихованців системи не прийшов до влади, буде грати саме цю роль. Сила системи полягає в тому, що кожен, хто стає її частиною, починає грати за її правилами.

1.5. Ми пропонуємо інший порядок денний. Ми не хочемо «рулити» цією системою та става-

ти її частиною, ми пропонуємо нову модель організації нашого суспільства.

1.6. Наша мета – поза рамками сьогоднішньої системи влади. Наша мета – створення громадянського суспільства шляхом самоорганізації, де кожен громадянин впливає на життя країни і несе за це відповідальність перед суспільством і нащадками.

1.7. Нам потрібна влада Президента для того, щоб об'єднати громадян, готових побороти порочну владу і захиститися від свавілля цієї системи.

1.8. Влада Президента потрібна, щоб у рамках існуючої Конституції допомогти прорости громадянському руху, за допомогою якого громадяни побудують нову Україну.

2. Існуюча система-паразит приречена

2.1. В СРСР держава була всесильною, а громадянського суспільства не було. Всі соціальні питання громадяни вирішували за допомогою держави. СРСР розвалився від такого перевантаження. Перший час після колапсу держава відступила, і утворився вакуум. На жаль, через відсутність досвіду громадяни не скористалися з цієї ситуації для самоорганізації і втратили час. На заміну однопартійній системі прийшла система корупції і неконтрольованої влади, де громадяни розглядаються як «біомаса» або «чернь».

2.2. З того часу система влади постійно розросталася, і з часом ми всі стали залежними від неї. І ця залежність невпинно зростає.

2.3. Сьгодні система влади настільки всеохоплююча, що людина й кроку не може зробити без держави. Коли ви хочете щось зробити, з'ясовується, що існує безліч правил і норм, які виконати просто неможливо. Вам дозволять працювати, але ви завжди будете «винні» за правилами системи, а отже – контрольовані. В цьому й полягає суть системи тотального контролю і впливу.

2.4. Ця система стосується всіх без виключення – і багатих, і бідних. Люди намагаються уникати труднощів і тому підкоряються правилам системи. Це, в свою чергу, призводить до того, що повністю деградують і висміюються такі людські риси, як честь, гідність, служіння людям.

2.5. Система повсякчас змушує людей іти проти своєї совісті і волі. Людина конфліктує сама з собою. Це робить її нещасною. Як результат – нещасні родини, зростання наркоманії й алкоголізму, секс-рабство, вимирання населення. Суспільство, в якому процвітають такі «цінності», – приречене.

2.6. Більше того, ця система приречена економічно. Ми не платимо податки, а ті що платимо, розкрадаються можновладцями у повній відповідності до правил системи! Ми платимо хабарі – але ж вони не використовуються на розбудову державних благ! Усе це заважає розвивати нашу державу – не будуються дороги, не підвищуються справжні зарплати; наука, освіта, спорт, армія, медицина і охорона правопорядку – все в занепаді саме з цієї причини. Не вірте тим, хто вам каже, що в нашій державі буде краще за існуючої системи, – це просто неможливо!

2.7. Саме з цих причин система влади в Україні приречена. Вона тріщить по швах і вже найближчим часом розвалиться. Ми повинні бути готові до такого розвитку подій і до того часу створити умови для зародження й розвитку громадянського суспільства – головного фундаменту процвітаючої України!

3. План дій

3.1. За наступні п'ять років ми повинні побудувати альтернативу існуючій системі влади шляхом створення умов для самоорганізації громадян.

3.2. Для цього кожен з нас повинен стати членом спілки, спільноти, домоуправління, тобто громадського об'єднання, яке захищатиме законні інтереси своїх членів (учасників) у державних та громадських органах.

3.3. Поодинці – ми слабкі і незахищені перед сильною системою влади, об'єднавшись – ми станемо силою, яка доведе слабкість порочної системи.

3.4. Активізація громадських об'єднань сприятиме поступовому виключенню держави як посередника між нами і переходу до прямої кооперації один з одним. Домовляючись між собою, ми тим самим обмежуємо рамки потреб, які нам необхідно вирішувати за допомогою держави. Таким чином, система влади втрачає над нами контроль. Деякі з наших потреб, такі як, наприклад, медичне обслуговування, освіта (дитячі садки, школи, професійні училища), охорона прибудинкових територій, – вже сьгодні можуть бути задоволені безпосередніми угодами між громадськими радами та відповідними приватними установами.

3.5. Шляхом прямої кооперації громадяни будуть створювати економічні блага, які розподілятимуться безпосередньо між ними, а не виключно між учасниками системи влади.

3.6. Взявши відповідальність на себе, ми наведемо порядок у своєму будинку, своєму дворі. Об'єднавшись з іншими будинками, ми наведемо

порядок у мікрорайоні. Після мікрорайону, міста – наведемо порядок в країні.

3.7. Ми будемо фінансувати наші об'єднання, і тому матимемо повний контроль за використанням коштів, а також навчимося фінансовій дисципліні.

3.8. З часом це дасть змогу вдосконалити систему оподаткування. Лише частина з наших коштів буде витрачатися на загальнодержавному рівні, водночас, більшість коштів ми витрачатимемо на потреби наших громад.

3.9. Контролюючи фінанси, отримаємо дієвий механізм контролю за якістю державних послуг.

3.10. Маючи вплив на рішення державних органів, контролюючи державний бюджет, виховавши цілу низку високопрофесійних громадських управлінців, ми завершимо формування громадянського суспільства, яке замінить собою порочну систему влади.

3.11. Ми будемо використовувати всі законні можливості, аби досягти своєї мети.

3.12. Вже сьогодні законодавство України дає нам змогу створювати громадські об'єднання, які мають право одержувати від органів державної влади і управління та органів місцевого самоврядування інформацію, необхідну для реалізації своїх цілей і завдань, вносити пропозиції до органів влади і управління.

3.13. Першим кроком має бути введення обов'язкового отримання згоди громадськості на виконання державними органами будь-яких дій, що безпосередньо впливають на інтереси громадських об'єднань. Особливо це стосується питань розробки сільських, міських і державних бюджетів і звітування щодо них.

3.14. Для цього органи державної влади повинні бути зобов'язані всі свої рішення узгоджувати з громадськими радами.

3.15. Щорічно органи державної влади повинні укладати суспільні угоди з громадськими радами, де будуть зазначатися конкретні заходи, часові рамки, розміри витрат та джерела їхнього

фінансування, а також відповідальність органів державної влади в разі невиконання угоди.

4. Президент повинен очолити рух формування громадянського суспільства

4.1. Роль глави держави у формуванні громадянського суспільства полягає в тому, щоб сприяти прискоренню прийняття законів і указів, які допоможуть сформувати громадянське суспільство. Президент дасть можливість забезпечити мирний характер процесу самоорганізації і не дозволить системі розвалити його.

4.2. Якщо я стану Президентом, першочерговими заходами будуть:

- опублікування всіх статей бюджету Секретаріату Президента, органів державної влади, підконтрольних Президенту, а також забезпечення повного доступу громадян до всіх статей видатків цих органів на щоквартальній основі;

- введення обов'язкової декларації доходів, в тому числі у вигляді безоплатного користування майном, і видатків всіх державних службовців та членів їх сімей;

- прийняття нової кадрової політики європейського рівня, яка дасть змогу кожному громадянину обіймати керівні посади в державі на підставі конкурсу за чіткими професійними і особистими критеріями;

- ініціювання введення додаткових повноважень громадським радам при державних органах влади і управління, органах місцевого самоврядування;

- перевірка відповідності кваліфікаційним вимогам суддів, які призначаються Президентом на посаду судді вперше.

Ти можеш утриматись, ти можеш проголосувати, взявши думку, нав'язану тобі, але виключно від тебе все залежить! Не від мене, від тебе! Твій вибір – це твоє майбутнє. Сам відокрем фальш від правди і зроби свій вибір!



СИМОНЕНКО Петро Миколайович

Народився 1 серпня 1952 року в м. Донецьку. Має вищу освіту, в 1974 році закінчив Донецький політехнічний інститут за спеціальністю гірнича електромеханіка, в 1991 році – Київський інститут політології і соціального управління за спеціальністю політологія.

Трудову діяльність розпочав у 1974 році конструктором у проектному інституті «Дондівпровуглемаш» у м. Донецьку.

1975–1988 рр. – на комсомольській роботі: інструктор, завідуючий відділом, другий секретар Донецького міськкому, секретар Донецького обкому, секретар Центрального Комітету ЛКСМУ; 1988–1991 рр. – на партійній роботі: секретар Маріупольського міськкому, другий секретар Донецького обкому Компартії України; 1991–1993 рр. – заступник генерального директора корпорації «Укрвуглемаш», м. Донецьк.

Народний депутат України другого, третього, четвертого, п'ятого, шостого скликань. Перший секретар ЦК Компартії України.

У 1999 та 2004 роках зареєстрований Центральною виборчою комісією кандидатом на пост Президента України.

Симоненко Петро Миколайович висунутий кандидатом на пост Президента України виборчим блоком політичних партій «Блок лівих та лівоцентристських сил» – виборчий блок політичних партій: Комуністична партія України, Партія «Справедливість», політична партія «Союз Лівих Сил», Соціал-демократична партія (об'єднана)».

Зареєстрований кандидатом на пост Президента України постановою Центральної виборчої комісії від 23 жовтня 2009 року № 188.

ПЕРЕДВИБОРНА ПРОГРАМА кандидата на пост Президента України Симоненка Петра Миколайовича

ХТО ВИНЕН

«Помаранчевий» режим олігархів і націоналістів веде Вітчизну до катастрофи.

Розвалено систему управління й правосуддя. Руйнуються засади державності. Підірвано економіку. Україна «лідирує» в Європі за темпами падіння виробництва, зростання безробіття, зuboжіння громадян. 27% населення відкинуто за межу бідності.

Техногенні й екологічні катастрофи – страшні реалії сьогоденної України.

Армія – в агонії. Силкові структури «приватизовані» олігархічними кланами. Суспільна безпека – під загрозою.

Режим – ворожий демократії і свободі слова. Значна частина депутатських мандатів і урядових посад куплена великим капіталом. Телеканали, радіо, газети говорять тільки те, що вигідно їхнім хазяям – олігархам.

Знищуються наука, культура, освіта, медицина.

Безпрецедентна корупція дозволяє чиновникам збагачуватися при розкраданні народного надбання.

Втягуючи Україну в НАТО, зіпсувавши відносини з Росією, режим зраджує національні інтереси.

Чорноморський шельф «подаровано» Румунії.

Суспільство розкладається наругою над народними святинами, оскверненням пам'ятників воїнам Великої Перемоги, вихваленням фашистів учорашніх і потуранням фашизму сьогоденному, переслідуванням канонічного православ'я.

Порушуються права мільйонів російськомовних громадян України.

Молодь розбещується пропагандою насильства й бездуховності.

Всі буржуазні партії та блоки – як ті, що сьогодні при владі, так і опозиційні – плоть від плоті цього злочинного режиму. Їхні кандидати – його ставленики. Хто б з них не став Президентом, режим олігархів і націоналістів збережеться, а Україна втратить майбутнє. Допустити цього не можна.

ЩО РОБИТИ

Я йду на вибори, пропонуючи реалістичну альтернативу пануючому режиму. Її зміст: **«Влада трудящих, соціалізм, дружба народів»**.

Найважливіше своє завдання на посту Президента я вбачаю в тому, щоб насамперед забезпечити **перехід влади до рук трудової більшості, громадський порядок, міжнаціональний мир і радикальну демократизацію політичної системи:**

– Україна перетвориться на парламентську республіку. Держава стане керованою, буде неможливим протистояння Президента й уряду;

– органи влади на всіх рівнях будуть очищені від казнокрадів, хабарників, випадкових людей. До роботи будуть залучені чесні професіонали. Щоб перемогти корупцію, буде відроджено систему народного контролю;

– рішення з найважливіших питань прийматимуться на Всеукраїнському референдумі;

– влада на місцях перейде від призначуваних зверху губернаторів до виконкомів рад. Повноваження рад істотно розширяться. Місцеве і регіональне самоврядування стане реальним;

– буде ліквідовано недоторканність посадових осіб, депутатів, суддів;

– професійні спілки одержать право законодавчої ініціативи, буде нормативно закріплено повноваження профспілок і трудових колективів у питаннях розподілу прибутку, здійснення інвестиційної політики підприємств і політики оплати праці;

– буде реалізовано конституційну норму про рівноправність громадян незалежно від їх майнового стану. Держава створить умови, за яких багатство не даватиме переваг на виборах до парламенту та місцевих рад; буде покладено край монополії олігархів на електронні засоби масової інформації;

– суддів обиратиме й відкликатиме народ;

– армія одержить гідне фінансування за рахунок коштів, що звільняться в результаті подвійного скорочення видатків на утримання держапарату. З 2011 року на її потреби підуть гроші, зекономлені в результаті ліквідації поста Президента;

– не допущу подальшої участі в політичних інтригах структур Міністерства внутрішніх справ і Служби безпеки України. Їх діяльність буде поставлено під жорсткий парламентський контроль. Це зробить ефективнішою боротьбу зі злочинністю;

– буде покладено край будь-яким проявам фашизму, расизму, ксенофобії;

– у 2010 році буде проведено Всеукраїнський референдум щодо надання російській мові статусу державної при збереженні й зміцненні існуючого статусу української мови;

– буде надійно захищено культурно-мовні права національних меншин;

– буде заборонено пропаганду насильства й аморальності;

– держава не дозволить будь-кому знущатися над славним минулим нашого народу, руйнувати пам'ятники історії, оскверняти могили солдатів Великої Вітчизняної війни, героїзувати гітлерівських прислужників з ОУН-УПА;

– буде захищено канонічне православ'я й забезпечено вільний розвиток усіх традиційних конфесій. Тоталітарні секти буде заборонено.

Я використаю повноваження Президента для того, щоб Україна **стала на соціалістичний шлях розвитку**.

Передумови для цього складуться вже в ході реалізації Антикризової програми, покликаної суттєво посилити державний контроль над економікою і перекласти на олігархів витрати, пов'язані з виходом із кризи.

Буде вжито таких першочергових заходів:

– націоналізовано базові галузі промисловості та підприємства-банкрути. Порядок передачі активів у народну власність буде нормативно закріплено;

– введено систему централізованого планування, яка враховуватиме існування в Україні різних форм власності;

– відсторонено від «енергетичної годівниці» олігархічні клани;

– відновлено народну власність на землю, захищено права селян-пайовиків, повернуто землю трудівникам села, обманом позбавлених свого добра;

– переглянуто укладені нинішнім режимом нерівноправні міжнародні угоди, що роблять беззахисним вітчизняного виробника. Зокрема, угоди із Всесвітньою торговою організацією;

– припинено злочинну практику одержання кредитів міжнародних фінансових організацій на умовах, що обмежують суверенітет України;

– повернуто сховані за кордоном капітали, а до осіб, які відмовляться це зробити, буде застосовано найжорсткіші заходи, аж до конфіскації їхнього майна через суд;

– мобілізовано всі сили держави на боротьбу з «тіньовою економікою» та ухилянням від сплати податків;

– введено прогресивну шкалу оподатковування доходів, податки на нерухомість і предмети розкоші;

– посилено санкції до власників підприємств, які порушують умови трудових угод, техніку безпеки, екологічні норми;

– забезпечено розвиток системи державних банків;

– встановлено максимальний розмір ставки кредитування вітчизняного виробника – 3%. До виходу з кризи банки буде позбавлено можливості вилучати за борги майно фізичних осіб, що взяли кредити на придбання житла, автомобілів, побутової техніки. Держава вживе заходів для безперешкодного повернення вкладникам їх депозитів;

– кардинально змінено валютну політику Національного банку й притягнуто до кримінальної відповідальності тих, хто збагатився на махінаціях з курсом гривні;

– подоланню безробіття сприятиме широка організація громадських робіт і передача в народну власність підприємств, хазяї яких вдаються до масових звільнень трудящих. Вже до кінця 2010 року рівень безробіття знизиться втричі.

Зміцнення державного контролю над економікою й залучення додаткових коштів для її розвитку дасть змогу здійснити глибоку **структурну перебудову народного господарства**:

– буде забезпечено розвиток високотехнологічних і наукоємних виробництв. Джерелом інвестицій стануть прибутки від ресурсної ренти, доходи державних монополій, а також заощадження громадян, мобілізовані під тверді гарантії держави. У результаті за 5 років частка продукції машинобудування у ВВП зросте до 30%, що значно розширить внутрішній ринок для вітчизняної металургії та інших галузей;

– сільському господарству буде повернуто природну зернову й м'ясо-молочну спеціалізацію, буде надано податкові преференції аграрним кооперативам;

– значні державні інвестиції буде спрямовано на модернізацію й розвиток транспортної та енергетичної інфраструктури, гідротехнічних споруд, систем життєзабезпечення, житлово-комунального господарства;

– значну увагу буде приділено розвитку курортно-туристичної галузі.

Здійснення цих заходів створить передумови для досягнення **головної мети – поліпшення життя трудящих України**:

– буде законодавчо встановлено частку зарплати в структурі собівартості продукції – не нижче 60%;

– пріоритетом державної політики стане подолання бідності. Розмір мінімальної зарплати,

пенсії, допомоги по догляду за дитиною буде встановлено на рівні не нижче реального прожиткового мінімуму. За 5 років кількість бідних в Україні скоротиться вдвічі;

– держава нормативно обмежить максимальний рівень цін на товари першої необхідності, ліки і медикаменти;

– поверне контроль над тарифною політикою органів місцевого самоврядування. Витрати населення на утримання житла не перевищуватимуть 15% від середньої зарплати в країні;

– припиниться занепад села. У кожному з них запрацюють медпункт, школа, бібліотека, клуб;

– обсяг державних інвестицій у розвиток науки, культури, освіти, охорони здоров'я досягне 15% ВВП. Медицина й освіта стануть дійсно безплатними;

– буде радикально переглянуто підходи до охорони навколишнього середовища й захисту людей від наслідків екологічних і техногенних катастроф. Буде відновлено загальнонаціональний контроль над впливом радіоактивного забруднення на громадян, щорічну профілактичну діагностику стану їх здоров'я. Буде здійснено широкий комплекс робіт для розв'язання проблем підвищення якості питної води, насамперед дніпровської, поліпшення екологічної ситуації в промислових центрах Донбасу та Придніпровського регіону;

– буде розроблено й реалізовано Комплексну державну програму боротьби з наркоманією й алкоголізмом.

Буде кардинально змінено зовнішню політику України.

Головними її пріоритетами стануть:

– законодавче забезпечення й міжнародно-правове закріплення нейтрального, позаблокового статусу України, відмова від втягування її в НАТО;

– активна підтримка ідей формування нової структури загальноєвропейської і євроатлантичної безпеки, яка ґрунтується на відмові від конфронтаційного мислення і блокових підходів;

– відновлення і всебічний розвиток братніх взаємовигідних відносин з стратегічними союзниками – Російською Федерацією та країнами СНД. Важливим кроком у цьому напрямі буде входження України в Єдиний економічний простір з Росією, Білорусією й Казахстаном. Актив-

на політика на всіх напрямках – в національних інтересах України;

– вагомим внеском у європейську інтеграцію стане створення тристороннього енергетичного консорціуму за участю України, Росії та країн Європейського Союзу.

Питання входження нашої країни в Єдиний економічний простір і недопустимості її вступу в НАТО буде винесено у 2010 році на Всеукраїнський референдум.

З ЧОГО ПОЧАТИ

Гарантую, що запропоновані перетворення, які забезпечать справжнє народовладдя і перехід України на соціалістичний шлях розвитку, пройдуть мирно, демократично.

Чи можливо цього досягти в умовах, коли Президентіві, який виступатиме за владу трудящих і соціалізм, протистоятимуть нинішній правий парламент, авторитарний прем'єр, підконтрольні олігархічним кланам суди й чиновники?

Відповідаю: так, можливо!

Мною буде запропоновано для прийняття у встановленому Основним Законом держави порядку проект нової редакції Конституції України – справді народної Конституції. На її основі буде проведено в 2010 році парламентські вибори та вибори до органів місцевого самоврядування.

Перед новообраною Верховною Радою я складу повноваження Президента. Припинить свою діяльність і Національний антикризовий комітет.

Владу буде зосереджено в руках парламенту та місцевих рад, які представлятимуть інтереси трудової більшості. Буде сформовано лівоцентристський уряд, який продовжить курс соціалістичних перетворень.

Дорогі співвітчизники!

**Відвернути національну катастрофу
й вивести Україну з глухого кута, у який
загнав її «помаранчевий» режим націоналістів
і олігархів, можливо тільки на шляху до
народовладдя й соціалізму!**

Я пропоную цей шлях!

Вибір – за вами!



СУПРУН Людмила Павлівна

Народилася 7 січня 1965 року в м. Запоріжжі. Має вищу освіту, в 1988 році закінчила Київський державний університет ім. Т.Г. Шевченка за спеціальністю правознавство, доктор економічних наук.

1988–1992 рр. – аспірантка Інституту держави і права ім. В.М. Корецького НАН України, молодший науковий співробітник Українського науково-дослідного інституту сільськогосподарської радіології; 1992–1993 рр. – провідний співробітник відділу міжнародного права Інституту держави і права ім. В.М. Корецького НАН України; 1993–1998 рр. – президент Асоціації ділового співробітництва «Інтерагро»; 1998–2006 рр. – народний депутат України третього та четвертого скликань: у третьому скликанні – голова підкомітету з питань доходів державного бюджету Комітету Верховної Ради з питань бюджету, у четвертому скликанні – перший заступник, а з вересня 2005 року виконувала обов'язки голови Комітету Верховної Ради України з питань бюджету; жовтень 2009 – березень 2010 рр. – голова Державного агентства України з інвестицій та інновацій.

Заслужений економіст України. Нагороджена Почесною Грамотою Кабінету Міністрів України, Грамотою Верховної Ради України.

Голова Народно-демократичної партії.

Супрун Людмила Павлівна висунута кандидатом на пост Президента України Народно-демократичною партією.

Зареєстрована кандидатом на пост Президента України постановою Центральної виборчої комісії від 10 листопада 2009 року № 285.

ПЕРЕДВИБОРНА ПРОГРАМА
кандидата на пост Президента України Супрун Людмили Павлівни

Програма, з якою за рішенням Народно-демократичної партії я йду на президентські вибори, спрямована на подолання найбільш чітких кризових явищ у нашому суспільстві, реформування системи державної влади в Україні та поліпшення життя мільйонів звичайних людей.

НАРОД – ГОЛОВНЕ ДЖЕРЕЛО ВЛАДИ

Глибока політична, економічна та соціально-духовна криза в Україні засвідчує, що вітчизняна система державної влади стала повністю неієздатною. Конституційна реформа, започаткована в грудні 2004 року, виявилася хибною як за концептуальним спрямуванням, так і за практичною реалізацією. Внаслідок політико-бюрократичних маніпуляцій український народ практично усунено від участі в здійсненні координаційно-управлінських завдань, що мають стратегічне загальнонаціональне значення.

Я виступаю за обґрунтоване оновлення Конституції України. Вона має стати новим суспільним політико-правовим договором, спроможним консолідувати український народ, удосконалити взаємодію органів державної влади та інститутів громадянського суспільства. Українським громадянам потрібно не лише надати реальні можливості для публічного контролю за діями влади, а й забезпечити практичними механізмами для кадрового очищення керівних інститутів, відкликання депутатів і державних службовців, які скомпрометували себе корупційними, аморальними вчинками.

Я ініціюватиму підготовку законодавчих актів, що відкриють простір для реальної децентралізації виконавчої влади та зміцнення системи місцевого самоврядування. Державний центр повинен, нарешті, поділитися з регіонами владними повноваженнями та матеріально-фінансовими ресурсами, створити умови для правової, економічної та організаційної самодостатності територіальних громад українських міст, селищ і сіл. Жодне рішення, пов'язане з місцевим соціально-економічним розвитком, не повинно ухвалюватися без згоди територіальної громади, консультацій зі звичайними громадянами.

ЕКОНОМІЧНІ РЕФОРМИ –
ЗАРАДИ НОВОЇ ЯКОСТІ ЖИТТЯ ЛЮДЕЙ

Щоб запобігти поглибленню кризи у вітчизняній фінансово-економічній сфері, необхідно відновити обсяги внутрішнього виробництва, простимулювати експорт та оздоровити грошово-кредитну систему. Головні зусилля слід зосередити на запровадженні інноваційно-інвестиційної моделі розвитку. Серед модернізаційних пріоритетів: українська металургія, машинобудування, хімічна й нафтопереробна галузі, транспорт, житлове будівництво та агропромисловий комплекс. Стратегічна мета – з допомогою соціально спрямованих економічних перетворень забезпечити в країні нову якість життя людей.

Я пропоную здійснити сучасну інноваційно-реформаторську програму – «Новий курс України», здатну допомогти утвердити в нашому суспільстві високу якість життя людей, яка передбачає, що весь їхній життєвий цикл: освіта-праця-зарплата-житлові умови-відпочинок-культурно-духовний розвиток відповідатиме кращим європейським соціальним стандартам.

Економічна система не може залишатися надалі без керма і вітрил, як практикується сьогодні. Тому держава має вдатися до певних координаційно-регуляторних заходів:

– створити державний Банк розвитку, що надаватиме кредити для здійснення інноваційних проектів у вітчизняній промисловості, АПК, капітальному будівництві та транспортній галузі;

– забезпечити реформування Податкового кодексу України, в результаті чого буде запроваджено податкові канікули для малого бізнесу на 5 років, скасовано ПДВ і зменшено податок на прибуток до 15%;

– створити спеціалізовану фінансово-кредитну систему для підтримки малого і середнього бізнесу відповідно до кращих європейських стандартів.

ІННОВАЦІЙНО-ІНВЕСТИЦІЙНІ
ПРОЕКТИ – СПРАВА
ДЕРЖАВНОГО ЗНАЧЕННЯ

Україні потрібен інноваційний коридор у майбутнє. Головна увага нашої держави має бути зосереджена на розвитку таких наукоємних галузей, як авіабудівна, ракетно-космічна, суднобудівна

та машинобудівна промисловість, запровадження нанотехнологій, відновлення мікроелектроніки. Від їх розвитку залежить зміцнення всієї економічної основи нашої державності, створення умов, за яких буде забезпечено утвердження нової якості життя українського народу.

Я вже виступила з ініціативою здійснити низку інноваційно-інвестиційних заходів, спрямованих на прискорення економічного розвитку нашої країни. Серед них можна виокремити такі:

- в розвитку інноваційного процесу значно активніше буде використано технологічні парки, що нині забезпечують розроблення та впровадження «проривних» технологій, зосередження зусиль учених і дослідників на розв'язанні найбільш складних технічних і виробничих проблем;

- розпочато здійснення науково-технічних проєктів, що дасть змогу повсюдно використовувати нетрадиційні джерела енергії (від помешкання певної родини до територіальної громади міста, села або селища);

- готуються нові законодавчі акти, що врегулюватимуть використання венчурних інвестицій (різновид прямих приватних вкладень у статутний капітал певних компаній в обмін на долю у загальному капіталі);

- пропонується утворити державний венчурний фонд, із якого частково фінансуватимуться важливі наукові проєкти.

ОСВІТА ПРОТЯГОМ УСЬОГО ЖИТТЯ

В Україні має бути забезпечена можливість отримання загальної середньої освіти кожній українській дитині на максимально можливому та якісному рівні відповідно до її особистісних можливостей незалежно від того, де вона проживає – у селі чи великому місті.

Задля цього в країні буде розгорнено загальну інформаційно-комунікаційну освітню мережу, що забезпечуватиме рівний доступ до необхідної інформації кожному вчителю та учню. Вітчизняна школа працюватиме за принципом «один учень – один комп'ютер».

В Україні буде реалізовано освітню модель «школи XXI століття», засновану на використанні інформаційно-комунікаційних технологій. Навчання в середній школі знов триватиме 10 років, а самі школи перетворяться на мультимедійні науково-культурні центри освіти і розвитку особистості дитини. Вчителі та батьки отримають кращі можливості скеровувати і контролювати процес навчання дітей дистанційно. Роль вчителя не буде знівельована, а зросте, оскільки лише вчитель-особистість спроможний допо-

могти формуванню особистості учня. Престиж учительської професії в країні буде відновлений. Підготовка вчителів та працівників дошкільних навчальних закладів у вищих педагогічних ВНЗ державної форми власності здійснюватиметься лише коштом державного бюджету, вчителі отримуватимуть зарплатню не меншу, ніж середня по галузях управління; буде ініційовано прийняття та реалізація Державної програми «Житло для вчителя».

В країні слід здійснити перехід від принципу «освіта на все життя» до принципу «освіта протягом усього життя». При цьому першу вищу освіту кожен громадянин України повинен отримати безкоштовно.

Держава мусить надавати максимальне сприяння розвитку старих та впровадженню нових форм допідготовки і перепідготовки фахівців – як традиційними методами, так і за допомогою дистанційних форм навчання.

ЗДОРОВ'Я ЛЮДЕЙ – НАДБАННЯ ДЕРЖАВИ

В Україні має бути запроваджено щорічний скринінговий контроль стану здоров'я кожного громадянина України. Використання для цього сучасної, розробленої вітчизняними фахівцями апаратури дасть змогу в разі виникнення у людини серйозних захворювань своєчасно їх виявляти та розробляти індивідуальні програми профілактики. Особлива увага при цьому приділятиметься дітям. Застарілі, потенційно небезпечні для їхнього здоров'я методи діагностики, насамперед проба Манту, будуть замінені сучасними неінвазивними.

Громадяни України отримуватимуть безкоштовні медичні послуги за переліком і в обсягах, визначених законом, з повним фінансовим відшкодуванням їх вартості державою. При цьому буде передбачена можливість додаткового добровільного медичного страхування та отримання відповідних медичних послуг власним коштом громадян.

В Україні буде побудована потужна система профілактики захворювань, першою ланкою якої стане оновлена система щеплень. В країні буде відновлено просвітницьку роботу з профілактики захворюваності, створено систему простих спортивних споруд за місцем проживання та розгорнуто мережу оздоровчо-спортивних центрів і клубів, відновлено видання великими накладками популярної літератури з питань оздоровлення і фізичної культури. Держава активно співпрацюватиме з приватними і громадськими структу-

рами, які працюють у цій галузі, та забезпечить надання їм законодавчої підтримки і податкових пільг та фінансових преференцій.

Буде проведено широкомасштабне дослідження територій України на предмет визначення характерних для тих або інших місць захворювань з наступною розробкою і вжиттям відповідних заходів щодо мінімізації наслідків шкідливого техногенного чи природного впливу на їх жителів.

БЕЗПЕКА ДОВКІЛЛЯ – ЗАПОРУКА ЗДОРОВ'Я НАРОДУ

Я ініціюватиму прийняття і впровадження у життя загальнодержавної програми «Вода для життя», якою буде передбачено вжиття термінових заходів щодо підвищення якості питної води для населення.

Буде здійснено широкий комплекс організаційно-технічних робіт для розв'язання проблеми переробки і утилізації сміття.

Площа природно-заповідного фонду України впродовж наступних п'яти років зросте мінімум на 10%.

Буде відновлено реалізацію всіх передбачених законодавством і чинними нормативно-правовими актами України заходів щодо ліквідації наслідків Чорнобильської катастрофи.

БЕЗ КУЛЬТУРИ НЕМАЄ ДЕРЖАВИ

Організаціям культури незалежно від форм їх власності, творчим спілкам і об'єднанням надаватиметься державна підтримка. Для їх діяльності буде створено максимально сприятливий правовий та податковий режим.

Я виступаю за створення економічних і правових стимулів для залучення недержавних коштів та засобів у сферу культури та для її підтримки.

В Україні має бути створений дієвий механізм активного протистояння тотальній комерціалізації сфери культури.

ЗОВНІШНЮ ПОЛІТИКУ – НА ПРАГМАТИЧНІ ЗАСАДИ

Україна проводитиме збалансовану зовнішню політику, яка на умовах рівності та взаємної ви-

годи забезпечить її участь як на європейському, так і на азійському напрямках співпраці. Пріоритетом у виборі зовнішньополітичних партнерів стане прагматизм й інтереси держави.

Я виступаю за розвиток і підтримку добросусідських і взаємовигідних відносин з країнами – колишніми республіками СРСР; всебічний розвиток культурних, наукових, економічних зв'язків, спрощення для громадян України візового режиму та поетапне запровадження взаємного безвізового режиму з усіма країнами-сусідами.

Стратегічним напрямом зовнішньоекономічної політики стане відновлення повномасштабних економічних зв'язків з Росією та Білорусією, а також з державами – колишніми республіками СРСР та країнами Східної Європи. Починаючи з 2010 року, в Україні розпочнеться реалізація масштабного наднаціонального проекту, метою якого стане забезпечення використання можливостей України як стратегічного вузла транзитних сполучень між Заходом і Сходом.

НАЦІОНАЛЬНА БЕЗПЕКА

Я виступаю за розширення участі України у виробленні стратегічної концепції та подальшої активної участі в розбудові й діяльності Європейської системи колективної безпеки.

Впродовж наступних п'яти років в Україні буде створено потужну, боєздатну професійну армію, за діяльністю якої буде здійснюватися постійний контроль з боку суспільства. Буде реалізовано програму переозброєння Збройних Сил України сучасними видами озброєння, замовлення на які будуть розміщені на вітчизняних підприємствах оборонного комплексу.

Я працюватиму не сама. Забезпечення життєдіяльності і розвитку держави – справа для великої команди освічених і моральних управлінців. Право і повноваження на таку діяльність їм надає народ, який згідно з нашою Конституцією є єдиним джерелом влади в Україні. Народу має бути повернена можливість контролю за діяльністю органів влади і можливість впливу на тих, хто здійснює владу від його імені.



ТИМОШЕНКО Юлія Володимирівна

Народилася 27 листопада 1960 року в м. Дніпропетровську. Має вищу освіту, в 1984 році закінчила Дніпропетровський державний університет за спеціальністю економіка праці, кандидат економічних наук.

Трудову діяльність розпочала в 1984 році на посаді інженера-економіста Дніпропетровського машинобудівного заводу. 1989–1997 рр. – очолювала низку підприємств та організацій; 1998–1999 рр. – голова Комітету Верховної Ради України з питань бюджету; 1999–2001 рр. – Віцепрем'єр-міністр України; лютий-вересень 2005 р., з грудня 2007 року – Прем'єр-міністр України.

Народний депутат України другого, третього, четвертого, п'ятого та шостого скликань. Голова політичної партії «Всеукраїнське об'єднання «Батьківщина».

Тимошенко Юлія Володимирівна висунута кандидатом на пост Президента України політичною партією «Всеукраїнське об'єднання «Батьківщина».

Зареєстрована кандидатом на пост Президента України постановою Центральної виборчої комісії від 31 жовтня 2009 року № 228.

ПЕРЕДВИБОРНА ПРОГРАМА кандидата на пост Президента України Тимошенко Юлії Володимирівни

УКРАЇНА ПЕРЕМОЖЕ. УКРАЇНА – ЦЕ ТИ!

Я вірю в Україну.

Я завжди вірила і вірю, що Україна має унікальну, благословенну Богом місію. Вона полягає у створенні для себе та світу принципово нової, справедливої системи організації життя. В цій системі кожна людина відчуватиме захищеність, духовну і матеріальну гармонію.

На моє переконання, досягнення такої мети базується на безперервному вдосконаленні справедливості та соціальної гармонії шляхом виявлення, чесного визнання і ефективного розв'язання проблем людини та суспільства. В цьому процесі враховуються інтереси як кожної особистості, так і громади в цілому.

Передумовою виконання місії є насамперед піднесення духовності нації. Йдеться про виховання твердої віри в Бога, духовну освіту дітей та молоді, надання рівного статусу духовній та світській освіті, відродження української мови та розвиток культури, відновлення національних світоглядних традицій і нашої правдивої національної історії.

То що ж нам досі заважає бути високодуховними, сильними, багатими і щасливими?

Передусім – тотальне панування олігархії, яка глибоко корумпувала політиків, засоби масової інформації, значну частину силових структур і судів. Олігархія заробляє нечесні гроші на державних ресурсах та можливостях. Це ракова пухлина сучасної України, яка несумісна з демократією.

Ще однією причиною є зруйнованість вертикалі влади, повний хаос, некерованість країною. Це – трагічні наслідки безвідповідального внесення змін до Основного Закону в грудні 2004 року. Конституцію в новій редакції слід приймати невідкладно.

Усі перелічені перешкоди можна здолати швидко.

Я впевнена, що зможу це зробити.

СПРАВЕДЛИВЕ СУСПІЛЬСТВО

Я вірю в установлення справедливості та порядку. Я буду за це боротися.

Без створення чесних, правосудних судів жодні позитивні зміни в країні неможливі. Без них неможлива й справедливість.

Суди будуть виведені з-під політичного, адміністративного та корупційного впливу. Ми зробимо їх фінансово незалежними від виконавчої влади. Люди безпосередньо обиратимуть і від-

кликатимуть суддів.

Громадяни отримають право ініціювати дисциплінарні справи проти нечесних суддів.

Усі громадяни зможуть звертатися до судів безоплатно, а малозабезпечені громадяни зможуть безоплатно користуватися адвокатськими послугами.

Кримінальну відповідальність за корупційну діяльність буде посилено до довічного ув'язнення.

Громадянам буде надано право звертатися до судів щодо порушення кримінальних справ проти посадовців, діяльність яких є злочинною.

Люди мають право отримувати чесну інформацію.

Для журналістів будуть створені умови незалежності від влади та політизованого капіталу олігархії. Засади редакційної політики, які зроблять журналістів незалежними, отримають статус Закону.

Буде створено високоякісне суспільне телебачення та радіомовлення, забезпечено доступ до Інтернету для всіх без винятку громадян.

ЕФЕКТИВНА ТА ВІДПОВІДАЛЬНА ВЛАДА

Я вірю – корупційний союз влади та олігархії буде знищено. Влада корумпована, бо вона безконтрольна.

Стане невідворотною відповідальність влади за порушення Конституції та законів, за корупцію.

Опозиція призначатиме голову Рахункової палати та керівників контрольних парламентських комітетів, отримає право притягати до кримінальної відповідальності окремих посадових осіб – через суд за матеріалами парламентської слідчої комісії.

Депутати всіх рівнів обиратимуться за відкритими списками та закріплюватимуться за відповідними округами. Люди знатимуть своїх обранців в обличчя.

Всеукраїнський та місцеві референдуми я перетворю на справжній, дієвий механізм народо-владдя.

Органи місцевого самоврядування отримають право формувати свої виконавчі органи.

Буде негайно відкликано вето з нового Бюджетного кодексу, що дасть можливість залишити податки там, де люди їх платять – в селах, селищах та містах.

Діяти буду жорстко та рішуче.

Наведемо порядок у владі – буде порядок в країні.

ІННОВАЦІЙНА ЕКОНОМІКА ТА ПРОГРЕСИВНІ РЕФОРМИ

Я вірю в «Український прорив». Я вже почала виконувати цей стратегічний план розвитку країни. На жаль, світова економічна криза та внутрішньополітична боротьба проти Уряду пригальмували наш поступ. Моя перемога на виборах, завершення кризи та наведення порядку у владі дадуть можливість повністю виконати цей план.

Пріоритетом буде розвиток наукоємних галузей – нанотехнологій, мікроелектроніки, ракетно-космічної, авіабудівної, суднобудівної, машинобудівної, інформаційних технологій.

Малий та середній бізнес

Буде започатковано систему податкових пільг для банків залежно від обсягу наданих довгострокових кредитів для початку бізнесу. Держава візьме на себе частину ризиків надання «стартових» кредитів.

Кредитні ставки будуть зменшені до європейського рівня, кредитування бізнесу перейде на довгострокову основу – від 5 до 10 років.

Буде зменшено податкове навантаження, скасовано окремі податки, в тому числі і ринковий збір.

Інвестиційний клімат

Інвестори при створенні нових виробничих потужностей будуть звільнені на десять років від податків при імпорті обладнання, технологій та комплектуючих, аналоги яких не виготовляються в Україні.

Чиновників буде позбавлено права надавати зайві ліцензії, довідки, дозволи, здійснювати безпідставні перевірки.

Буде запроваджено некорупційну аукціонну систему продажу та оренди несільськогосподарських земель для реалізації інвестпроектів.

У соціально-депресивних регіонах буде передбачено спрощений порядок інвестування та десятирічні повні податкові канікули.

Все це створить нові робочі місця, зокрема для молоді.

Транзитна держава

Продовжу будівництво автомобільних магістралей, портів та аеропортів із застосуванням державно-приватного партнерства. Будуть побудовані нові нафто- і газопроводи, сучасні НПЗ. Забезпечимо Україні статус ключової транзитної держави.

Енергетична незалежність

Будуть впроваджені енергозберігаючі технології, зменшено залежність від зовнішніх поставок енергоносіїв. Наш головний енергоресурс – вугілля. Ми запровадимо екологічно чисті

технології його спалювання – водно-вугільну суміш та технологію киплячого шару.

Створимо власний замкнений ядерно-паливний цикл. Збільшимо видобуток нафти та газу, зокрема на шельфі Чорного та Азовського морів.

Сприятимемо розвитку нетрадиційних та відновлюваних джерел енергії. З 1 січня 2010 року вже звільнено від податків підприємства, які виробляють енергію з відновлювальних джерел – води, повітря, сонця, деревини, соломи, біосировини тощо.

Аграрна країна

Головний пріоритет – перехід від несистемного фінансування аграрного виробництва до повноцінного довгострокового кредитування під повний технологічний цикл, включаючи закупівлю сільгосптехніки.

Буде повністю сформовано інфраструктуру: аграрний фонд та біржі, оптові та роздрібні сільськогосподарські ринки, страховий фонд, земельний банк.

Особливого значення я надаю створенню розгалуженої мережі сільськогосподарських обслуговуючих кооперативів.

Будуть створені умови для просування продукції українських виробників на зовнішні ринки.

Повернемо Україні статус провідного поставальника сільгосппродукції і наблизимо якість умов життя у селах до міського рівня.

Сільськогосподарська земля належатиме тільки громадянам України, які живуть і працюють на ній. Річну орендну плату за сільськогосподарську землю буде законодавчо закріплено на рівні 10% її ринкової вартості.

Всі акти на володіння присадибними ділянками будуть видані безоплатно протягом року.

ОСВІЧЕНА НАЦІЯ

Я вірю, що вкладені в науку та освіту кошти – найкраща інвестиція в майбутнє України. Тому ми збільшимо обсяг фінансування фундаментальних наукових досліджень, які забезпечать інтелектуальний стрибок країни.

Буде створено ефективну національну систему управління інноваційним розвитком. Кошти, спрямовані на наукові розробки та розвиток галузевої науки, буде звільнено від оподаткування.

Кожна дитина отримає вільний доступ до високоякісної освіти, користування комп'ютером та Інтернетом, незалежно від рівня заможності її родини.

Буде завершено заміну шкільних випускних та вступних іспитів до вищих навчальних закладів зовнішнім незалежним тестуванням.

Вищим та середнім учбовим закладам буде надано повну організаційну та фінансову автономію.

ЗДОРОВИЙ НАРОД

Право на охорону здоров'я не може залежати від гаманця чи посади, тому кожна людина гарантовано матиме медичну страховку за рахунок роботодавця чи держави, а заможні громадяни – за власний рахунок.

Буде запроваджена система лікарняних кас, що зроблять медицину якісною і доступною для всіх громадян.

Протягом трьох років лікувальні заклади будуть повністю оснащені найсучаснішим медичним обладнанням та автомобілями швидкої допомоги.

Впродовж року буде наведено повний порядок з якістю ліків та цінами на них. Буде створено мережу лабораторій з контролю за генномодифікованими організмами, якістю харчових продуктів та води.

ПЕРЕМОГА НАД БІДНІСТЮ ТА СОЦІАЛЬНОЮ НЕСПРАВЕДЛИВІСТЮ

Я вірю в справедливий розподіл суспільного багатства.

Буде законодавчо збільшена мінімальна частка зарплати у структурі собівартості до рівня світових стандартів.

Власники дрібних пакетів акцій підприємств отримують щоквартальну виплату дивідендів у повному обсязі.

На розкіш будуть введені спеціальні податки.

Пенсія відкладатиметься на особистий рахунок людини протягом усього життя, невикористані пенсійні гроші успадковуватимуться. Розмір пенсії становитиме не менше 60% середньої заробітної плати, яку громадянин отримував до виходу на пенсію.

6,5 млн людей уже отримали по 1000 гривень заощаджень. Програму повернення вкладів Ощадбанку Радянського Союзу буде продовжено до повного завершення протягом трьох років.

Допомога родинам, де є інваліди, становитиме не менше 2000 гривень на місяць.

Триватимуть запроваджені мною державні виплати при народженні дітей.

Я відновлю виконання програми «Територія якісного життя», яка передбачає проведення комплексної реконструкції міст із сучасною соціальною інфраструктурою та дорогами європейського рівня.

Одразу після завершення кризи ми відновимо довгострокове іпотечне кредитування купівлі житла під 2-4% річних на 10-30 років.

Розмір стипендії не буде меншим рівня прожиткового мінімуму.

НАЦІОНАЛЬНІ ІНТЕРЕСИ – ОСНОВА МІЖНАРОДНОЇ ПОЛІТИКИ

Я вірю, що ми спроможні піднятися на рівень європейських стандартів у питаннях демократії, прав людини, умов життя, політичної культури. І коли ми побудуємо Європу в Україні, Україна стане членом Європейського Союзу.

В основу дружніх відносин із Росією та іншими країнами СНД покладемо потенціал існуючої кооперації та взаємовигідного економічного співробітництва.

Відносини з усіма країнами будуть будуватися прагматично на пріоритеті національних інтересів із суттєвим збільшенням конкурентоспроможності України на світовій арені.

Кардинально змінимо позицію України у світовому поділі праці. Ми станемо країною високих технологій та наукоємної продукції.

Приєднання України до будь-яких систем колективної безпеки вирішуватиметься лише на референдумі.

СУЧАСНА ПРОФЕСІЙНА АРМІЯ – ГАРАНТ НЕЗАЛЕЖНОСТІ

Як Верховний Головнокомандувач я сприятиму підвищенню авторитету військової служби та поваги до людей у погонах.

Ми виділимо достатні матеріально-технічні і фінансові ресурси для зміцнення боєздатності армії, соціального захисту військовослужбовців та членів їх сімей.

Армія стане професійною, сформованою на контрактних засадах, строковий призов в армію буде скасовано.

* * *

Сьогодні я в опозиції до олігархії та всіх, хто її представляє. А, отже, в справжній опозиції. Після виборів Президента я готова буду взяти на себе повну відповідальність за країну, за зміцнення її суверенітету, за повагу до нас світового співтовариства, за повагу людей до влади і відповідальність влади перед людьми. За ефективну економіку та розумні закони. За щастя, чесність і справедливість. За успіх України.

Я стала на цей шлях тому, що люблю Україну.

Наше покоління чекає складна, але прекрасна робота – своєю невтомною працею збудувати нову Україну, втілити в життя її святу місію.

**Україна понад усе!
Слава Україні!**



ТІГІШКО Сергій Леонідович

Народився 13 лютого 1960 року в с. Драгонешти Лазовського району Молдавської РСР (Республіка Молдова). Має вищу освіту, в 1982 році закінчив Дніпропетровський металургійний інститут за спеціальністю ливарне виробництво чорних та кольорових металів, кандидат економічних наук.

1982–1984 рр. – служба в Збройних Силах; 1984–1986 рр. – секретар комітету комсомолу, заступник директора Дніпропетровського механіко-металургійного технікуму; 1986–1987 рр. – другий секретар Дніпропетровського ЛКСМУ; у 1987 р. – завідуючий відділом пропаганди Кіровського РК КПУ; 1987–1991 рр. – секретар, перший секретар Дніпропетровського обкому ЛКСМУ; 1991–1992 рр. – заступник голови правління Дніпропетровського КБ «Дніпро»; 1992–1997 рр. – Голова правління КБ «Приватбанк»; 1997–2000 рр. – Віце-прем'єр-міністр України, Міністр економіки України; 2002–2004 рр. – Голова Національного банку України; 2005–2009 рр. – виконуючий обов'язки голови Правління, голова Правління ВАТ «Сведбанк» (правонаступник АКБ «ТАС – Комерцбанк»).

Народний депутат України третього та четвертого скликання.

Тігішко Сергій Леонідович висунутий кандидатом на пост Президента України в порядку самовисування.

Зареєстрований кандидатом на пост Президента України постановою Центральної виборчої комісії від 27 жовтня 2009 року № 199.

ПЕРЕДВИБОРНА ПРОГРАМА кандидата на пост Президента України Тігіпка Сергія Леонідовича

Тігіпка Сергій Леонідович,
1960 року народження, економіст, безпартійний, проживає в місті Києві, Віце-прем'єр-міністр України з питань економіки (1997–2000), Голова Національного банку України (2002–2004).

УКРАЇНА: ПРОЕКТ РОЗВИТКУ

Я думаю про майбутнє України. Про країну, в якій зупинені зростання безробіття та падіння рівня життя людей. Про державу, де немає боротьби за повноваження між гілками влади, яка призводить до паралічу державної системи. Про економіку, яка звільнилася від пут непомірних податків, бюрократії та корупції. Про майбутнє великої країни, де живуть красиві та успішні люди. Що нам заважає? Безвідповідальність державної влади, відсутність професіоналізму та політичної волі.

Я йду в Президенти України, щоб повернути втрачену довіру народу до влади. Ми повинні залишити багату країну своїм дітям та онукам. Я вважаю, що головною ціллю, яка об'єднає український народ, має стати соціально-економічний розвиток. Коли забезпечений громадянин пишатиметься життям та роботою в своїй країні. Я вірю, що Україна буде сильною!

Я вважаю, що Україну до успіху може привести новий довгостроковий курс країни, який базується на трьох важливих складових. Це:

1. Конкурентоспроможна економіка.
2. Сильна держава.
3. Розвинена демократія.

Реалізації цих трьох пунктів програми я хочу присвятити п'ять років свого президентського правління.

КОНКУРЕНТОСПРОМОЖНА ЕКОНОМІКА Економіка понад усе

Я за:

- невідкладне оздоровлення економіки країни;
- стабільну національну валюту без стрибків та потрясінь;
- відновлення банківської системи та поновлення кредитування;
- зниження рівня безробіття за рахунок реалізації державних інвестиційних проектів;
- захист та відновлення внутрішнього виробництва в країні;
- розвиток великотоварного сільського господарства;

- прозорі операції на земельному ринку країни;
- спрощення податкової системи;
- зменшення податкового навантаження з метою детінізації економіки;
- розвиток інноваційного сектору економіки;
- глибоку реформу сфери ЖКГ, спрямовану на підвищення якості послуг;
- послідовну реформу системи охорони здоров'я.

Підніmemo економіку – підніmemo країну

Необхідно вжити термінові заходи для оздоровлення економіки країни. Завдання з подолання кризи та створення умов для економічного зростання я вважаю першочерговими пріоритетами влади.

Валюта і кредити

Одне з першорядних завдань – оживити банківську систему та кредитний ринок. Найбільш ефективним засобом стане створення державного Банку Розвитку, який візьме на себе функцію розпорядника бюджетних та емісійних коштів. Я не допущу кримінальних валютних спекуляцій – гривня має всі підстави бути стабільною.

Інфраструктурні проекти

Я збираюсь розпочати реалізацію великих державних інвестиційних проектів, котрі допоможуть різко знизити рівень безробіття та поживавити промислове виробництво. Передусім це будівництво доріг і мостів. Україна не може ефективно розвиватися за нинішнього дефіциту транспортних магістралей. Необхідно стягнути країну висококласними дорогами між обласними центрами.

Захистити вітчизняного виробника

Для захисту та відновлення внутрішнього виробництва я збираюся переглянути та розширити перелік товарів, що оподатковуються 13-відсотковим митом при ввезенні в країну. Це дозволить поживавити виробництво та повернути людей на робочі місця.

Україна – житниця Європи

Я за створення великотоварного сільського господарства. Село повинне перетворитися на зону розвитку. Сільським жителям необхідні всі базові елементи сучасної інфраструктури – газ, світло, водопостачання, дороги, телефон та Інтернет – на рівні, доступному мешканцям міст.

Повернути землю людям

Я доб'юся ухвалення пакета законів «Про ринок земель в Україні», «Про державний земельний кадастр», «Про державний Земельний банк» та низки інших. Центральним елементом ринкової інфраструктури стане Земельний банк. Ця установа буде державним агентом на ринку землі, через нього проводитимуться всі операції з землею.

Дати свободу підприємцеві

Я виступаю за зменшення податкового навантаження. Спрощення податкової системи та зниження основних податків дозволить зробити перший крок до поліпшення інвестиційного клімату в країні та виведення бізнесу з тіні. Зниження податків не поширяться на підприємства, які продають за кордон сировину та напівфабрикати. Навпаки, я підтримуватиму виробників кінцевого продукту.

Розвивати інновації

Я збираюся створити умови та докласти максимум зусиль для підготовки інноваційного та технологічного прориву. Необхідні державні інвестиції в розвиток виробництва, що базується на інноваційних технологіях. Це єдиний шанс зберегти конкурентоспроможність української економіки в посткризовому світі. Я маю намір приділити особливу увагу розвитку нових галузей економіки, в основі яких – біологічні, інформаційні та нанотехнології, а також енергоощадні технології.

ЖКГ для людей

Я створю спеціальний державний комітет, який визначатиме ціни для громадян на основні комунальні послуги. А в самій системі ЖКГ органіую конкурентне середовище з організацій, зацікавлених у кожному конкретному користувачеві комунальних послуг.

Здорова нація

Я за впровадження обов'язкового медичного страхування. За розвиток сімейної медицини та державної системи профілактики захворювань.

СИЛЬНА ДЕРЖАВА

Інтереси України – понад усе

Я за:

- сильну президентську владу та дієвий механізм імпичменту, який забезпечить від узурпації влади;
- кардинальну реформу державного апарату;
- зменшення кількості регуляторних процедур;
- послідовну та наполегливу боротьбу з корупцією;
- підпорядкування зовнішньої політики держави національним економічним інтересам;

- багатовекторну міжнародну політику з метою пошуку партнерства;
- активну дипломатичну роль України у своєму регіоні;
- відновлення активних контактів з країнами Середньої Азії, а також Індією та Китаєм;
- рівноправні відносини з Євросоюзом;
- відновлення добросусідських стосунків з Росією;
- побудову сильної контрактної армії.

Сильний Президент – сильна країна

Я ініціюватиму прийняття нової редакції Конституції України. У ній буде зафіксована роль Президента та підконтрольного йому Уряду як реального та незаперечного центру державної та виконавчої влади.

Зупинити розкладання держави

Я маю намір провести глибокі зміни в системі державної служби, радикально підвищити її ефективність та ліквідувати підґрунтя для корупції. У першу чергу будуть відмінені політичні квоти на державні посади. Буде введено заборону на політичну діяльність чиновників.

Дерегуляція в дії

Мною буде реалізована регуляторна реформа, яка в багато разів зменшить кількість погоджень та дозволів для ведення економічної діяльності та чітко окреслить повноваження чиновників.

Сувора боротьба з корупцією

Я почну комплексну цільову програму боротьби з корупцією. Передбачається широке застосування адміністративних покарань, а також заборони на професію, позбавлення пільгових пенсій, виселення з державних квартир.

Добитися поваги

Я вважаю своїм обов'язком підпорядкувати зовнішню політику економічним інтересам країни та захисту громадян України за кордоном.

Припинити шукати старшого брата

Я повернуся до багатовекторної міжнародної політики, розрахованої на встановлення взаємовигідних відносин з усіма країнами-партнерами України.

Відігравати свою роль в регіоні

Я збираюся активізувати українську участь в Придністровському врегулюванні та відновити підтримку представників придністровської еліти, орієнтованих на Україну.

Ідемо на Схід

Я маю намір відновити активні економічні контакти з Індією та Китаєм, повернути українські товари на середньоазійські ринки.

Україна – Європа, але не Євросоюз

У відносинах з ЄС я буду проводити більш незалежну політику. Жорстко відстоюватиму інтереси українських громадян і компаній. Потрібно добиватися спрощеного візового режиму, аж до самої його ліквідації. Розвивати найактивніший діалог з ЄС в інтересах України і в рамках угоди про асоціацію та зону вільної торгівлі.

Україна – Росія: перебалансування

Я виступаю за перебалансування відносин з Росією. Необхідно припинити безпеліційну антиросійську риторику. Домогтися у відповідь від Росії шанобливого ставлення до України як суверенної держави. Відновити найширші гуманітарні відносини та економічні зв'язки, в тому числі у військово-промисловій галузі.

Нова воєнна доктрина

Я негайно розпочну розробку нової воєнної доктрини, виходячи із загроз і реалій сучасного світу. Нам потрібна мобільна професійна армія з ефективною системою підготовки солдат і офіцерів резерву.

РОЗВИНЕНА ДЕМОКРАТІЯ

Людина понад усе

Я за:

- відкриті партійні списки на виборах усіх рівнів;
- передачу більшої частини повноважень органам місцевого самоврядування;
- реально незалежне правосуддя;
- побудову в країні громадянського суспільства;
- рівноправну внутрішню політику, включно з вирішенням мовного питання;
- відновлення системи якісної освіти в країні;
- поліпшення умов для материнства і дитинства.

Подивитися в очі виборцю

Я поверну персональну відповідальність депутатів перед виборцем. Верховна Рада і обласні ради будуть формуватися на основі відкритих партійних списків.

Тисячі центрів ініціатив на місцях

Я зроблю так, що всі ключові рішення, пов'язані з наданням публічних послуг громадянам, – будівництво шкіл і лікарень, прокладання нових доріг чи каналізації – ухвалюватимуться органами місцевого самоврядування. Їм буде передана більша частина владних повноважень.

Незалежне правосуддя

Я маю намір перебудувати судову систему. Гарантувати реальну незалежність суддів. Зробити правосуддя доступним для громадян.

Людина народжена вільною

Я виступаю за активний розвиток інститутів громадянського суспільства. Суспільства, яке неможливе без свободи слова, свободи віросповідання, права на зібрання та об'єднання, поваги до думки інших. Я зроблю все для встановлення суспільного контролю за діями влади через розвинені суспільні інститути та незалежні ЗМІ.

Українці мають розуміти одне одного

Я поверну російській мові статус мови міжнародного спілкування. Вважаю, що питання про статус будь-якої регіональної мови мають самостійно вирішувати органи місцевого самоврядування.

Відновити рівень освіти

У сфері освіти я збираюся вдосконалити систему загального тестування, забезпечити рівні умови для отримання вищої освіти. Але головне – підняти статус вчителя і викладача вищої школи. Оновлена система освіти забезпечить український інноваційний прорив.

Діти – наше майбутнє

Я радикально покращу умови для материнства і дитинства. Демографічна політика держави повинна підпорядковуватись інтересам конкретної сім'ї. Українці більше народжуватимуть дітей.

УКРАЇНА БУДЕ СИЛЬНОЮ!

На посту Президента країни я зроблю все, щоб Україна стала сильною, процвітаючою країною. Зміни відчує кожен українець. Люди стануть багатшими і будуть спокійно дивитися у власне майбутнє. Наші діти та онуки житимуть у новій Україні, де не буде корупції, убогства та свавілля чиновників. У новій Україні буде ефективна економіка, справедлива судова система, професійна влада. Обережати спокій простих людей буде сильна професійна армія. Я зроблю українську науку основою для справжнього інноваційного та технологічного прориву. Українські землі знову віднайдуть свого господаря – українського трудівника. Але головне, чого я досягну, це об'єднання України. Наші суперечності відійдуть у минуле. У нас занадто багато справ, які ми зможемо зробити тільки спільно. Ми всі – українці. Незалежно від національності та віросповідання, незалежно від місця народження і політичних поглядів. Українець – це людина, яка любить Україну. У це я свято вірю. І перед усім українським народом клянусь – Україна буде сильною!



ТЯГНИБОК Олег Ярославович

Народився 7 листопада 1968 року в м. Львові. Має вищу освіту, в 1993 році закінчив Львівський медичний інститут за спеціальністю хірургія, в 1999 році – Львівський державний університет ім. І. Франка за спеціальністю правознавство.

1987–1989 рр. – служба в Збройних Силах, капітан запасу медичної служби; 1989–1990 рр. – санітар Львівської обласної клінічної лікарні; 1990–1996 рр. – медбрат хірургічного, нейрохірургічного відділень, лікар-інтерн Львівської міської клінічної лікарні швидкої медичної допомоги; 1996–1998 рр. – уповноважений з питань організаційної роботи політичної партії Всеукраїнське об'єднання «Свобода».

Народний депутат України третього та четвертого скликань. Голова Всеукраїнського об'єднання «Свобода».

Тягнибок Олег Ярославович висунутий кандидатом на пост Президента України політичною партією Всеукраїнське об'єднання «Свобода».

Зареєстрований кандидатом на пост Президента України постановою Центральної виборчої комісії від 30 жовтня 2009 року № 215.

ПЕРЕДВИБОРНА ПРОГРАМА
кандидата на пост Президента України Тягнибока Олега Ярославовича

*Ми – Українці. Ми – у своїй, Богом даній країні.
Даруй нам, Боже, звитягу,
щоб стати творцями Великої Держави.*

Головною метою є побудова могутньої Української Держави на засадах соціальної, національної та історичної справедливості, держави, яка посяде гідне місце серед провідних країн світу і забезпечить безупинний розвиток української нації.

Для досягнення цієї мети пропоную 52 першорядних завдання з Програми захисту українців Всеукраїнського об'єднання «Свобода».

I. Влада і суспільство. Докорінне очищення та справедливий лад

- Люстрація влади.
- Графа «національність» у паспорт і свідоцтво про народження.
- Україна – унітарна, президентська республіка.
- Парламент – 300 депутатів на три роки за відкритими виборчими списками.
- Виборність місцевих суддів.
- Проста процедура відкликання депутатів, місцевих керівників та суддів.
- Пряме народовладдя територіальних громад – референдуми, плебісцити, загальні збори.

II. Народне господарство. Економічний націоналізм та соціальна справедливість

- Програма енергетичної незалежності України: зменшення споживання, збільшення видобутку, диверсифікація джерел.
- Стратегічні підприємства – власність держави.
- Заборона торгівлі землею сільськогосподарського призначення.
- Зменшення економічного тиску на дрібне та середнє підприємництво: малий бізнес – малі податки.
- Розвиток середнього класу (не менше 60% від працездатного населення).
- Пільгове державне кредитування сільськогосподарства.
- Розвиток конкурентоспроможних галузей української промислової та інноваційної діяльності.

- Заміна імпортованої продукції на продукцію національного виробництва.

III. Здоров'я нації. Подолання демографічної кризи та підвищення якості життя

- Довгострокова державна програма культивування в суспільстві здорового способу життя.
- Заборона реклами тютюнових виробів та алкогольних напоїв, кримінальна відповідальність за пропаганду наркоманії та сексуальних збочень.
- Національна програма «Репродуктивне здоров'я нації».
- Впорядкування продажу генетично модифікованих продуктів.

IV. Громадянство і міграція. Право на Батьківщину та захист життєвого простору

- Новий Закон про громадянство, яким унеможливити практику подвійного громадянства.
- Пільгові умови для повернення з еміграції в Україну етнічних українців.
- Двосторонні угоди про легалізацію заробітчани-українців та програма їх повернення в Україну.
- Симетричний візовий режим з іншими країнами.
- Суворі антиімміграційні заходи та посилення охорони державного кордону.

V. Інформаційний простір, освіта і наука. Збереження ідентичності та розвиток культури

- Закон «Про захист української мови».
- Обов'язковий іспит з української мови для держслужбовців і кандидатів на виборні посади.
- Програма повернення українських науковців із-за кордону.
- Розвиток української кіноіндустрії.
- Захист національного інформаційного простору України.

VI. Історична справедливість. Тягість державотворення та подолання наслідків окупації

- Правонаступність сучасної Української Держави – від Русі-України і до українських державних форм XX ст.: Української Народної

Республіки, Західно-Української Народної Республіки, Карпатської України та інших.

- Визнання факту окупації України більшовицькою Росією у 1918–1991 рр.
- Публічний судовий процес над комунізмом.
- Ліквідація імперсько-більшовицьких символів.
- Офіційне визнання, вибачення та компенсації за геноцид українців.
- Компенсації репресованим українцям та їхнім нащадкам.
- Статус депортованих – українцям Кубані, Холмщини, Надсяння, Підляшшя, Лемківщини.
- Визнання боротьби ОУН та УПА боротьбою за державну Незалежність України. Соціальні пільги ветеранам ОУН-УПА.
- 14 жовтня (день створення УПА) державне свято – День Української Зброї.

VII. Зовнішня політика і оборона. Європейський україноцентризм та сильна держава

- Європейський україноцентризм – стратегічний курс Держави.
- Припинення участі України в наддержавних євразійських утвореннях із центром у Москві.
- Створення Балто-Чорноморської геополітичної вісі.
- Державна програма становлення позитивного образу України в світі.

- Делімітація та демаркація державних кордонів України. Візовий режим із Росією.

- Двосторонні угоди зі США та Великобританією про військову допомогу в разі збройної агресії проти України.

- Ядерний статус України.
- Участь України у побудові Європи вільних націй.

- Фінансування Збройних Сил України на рівні 5% від ВВП, їх реформування і технічне переозброєння.

- Професійна контрактна армія. Створення народного резерву ЗСУ.

VIII. Крим і Севастополь. Встановлення Конституційного порядку та забезпечення стабільного розвитку

- Всеукраїнський референдум щодо зміни статусу Криму з автономного на обласний та скасування спеціального статусу міста Севастополя.

- Севастополь – вільний порт (на зразок «порто-франко»).

- Програма односторонніх дій України в разі невиконання РФ зобов'язань щодо виведення Чорноморського флоту РФ з території України до 2017 року.

- Державна Програма інтеграції Криму в Українське суспільство.



ЮЩЕНКО Віктор Андрійович

Народився 23 лютого 1954 року в с. Хоружівка Недригайлівського району Сумської області. Має вищу освіту, в 1975 році закінчив Тернопільський фінансово-економічний інститут за спеціальністю бухгалтерський облік, кандидат економічних наук.

Трудову діяльність розпочав у 1975 році помічником головного бухгалтера колгоспу «40-річчя Жовтня» у с. Яворів Косівського району Івано-Франківської області. 1975–1976 рр. – служба в Збройних Силах; 1976–1985 рр. – виконуючий обов'язки економіста, керуючий Ульяновського відділення Держбанку; 1985–1987 рр. – заступник начальника Управління Української республіканської контори Держбанку; 1988–1990 рр. – начальник управління, заступник голови Правління Українського республіканського банку Агропромбанку СРСР; 1990–1993 рр. – заступник, перший заступник голови Правління Республіканського АК АПБ «Україна»; 1993–1999 рр. – Голова Правління Національного банку України, Голова Національного банку України; 1999–2001 рр. – Прем'єр-міністр України; 2001–2002 рр. – директор Українсько-російського інституту менеджменту та бізнесу ім. Бориса Єльцина; 2005–2010 рр. – Президент України.

Народний депутат України четвертого скликання. Член політичної партії «Наша Україна».

Нагороджений орденом «За заслуги» III ступеня. Заслужений економіст України. Лауреат Державної премії України в галузі науки і техніки.

У 2004 році зареєстрований Центральною виборчою комісією кандидатом на пост Президента України.

Ющенко Віктор Андрійович висунутий кандидатом на пост Президента України в порядку самовисування.

Зареєстрований кандидатом на пост Президента України постановою Центральної виборчої комісії від 29 жовтня 2009 року № 206.

ПЕРЕДВИБОРНА ПРОГРАМА
кандидата на пост Президента України Ющенка Віктора Андрійовича

**«ВІЛЬНА, СПРАВЕДЛИВА
ТА СИЛЬНА УКРАЇНА»**

Я, Віктор Ющенко, йду на вибори, щоб гарантувати збереження курсу, який ми разом обрали на українському Майдані. Це курс національної гідності, соборності і сильної держави. Це утвердження європейських стандартів у житті Української держави і кожного її громадянина.

Ми йдемо нелегким шляхом, але тільки він веде Україну в майбутнє. Незалежна Україна не раз гідно відповідала на складні виклики. Мені особисто не раз доводилося виводити країну з кризових ситуацій. На чолі Нацбанку мені вдалося успішно ввести українську гривню, на чолі Уряду – врятувати Україну від дефолту, покінчити з ганебною бартеризацією економіки та повернути заборгованість з виплати пенсій та зарплат. Мені довелося заплатити високу особисту ціну за нашу свободу.

Жодної миті я не вагався у правильності нашого вибору. Разом ми зробили важливі кроки до нової України – вільної, справедливої, сильної.

Усі п'ять років президентства моїми незмінними орієнтирами були незалежність, демократія, потужна економіка і сильна українська держава.

Я не поступався національними інтересами заради прихильності чужих столиць.

Під час мого перебування на найвищій державній посаді Україна побачила демократичні способи врегулювання протиріч, ніхто не може дорікнути мені переслідуванням політичних опонентів.

Поза сумнівом, країна досягла б більшого, якби деструктивні зміни до Конституції не розбалансували державний механізм. Саме тому я ініціював конституційну реформу, яка дасть Україні ефективну справедливу владу.

Я вдруге постаю перед Українським народом, бо не маю права залишити поле боротьби за нашу державу.

Моя програма зрозуміла і цілісна. Вона спрямована на те, щоб об'єднувати, а не розділяти, будувати, а не руйнувати, переконувати, а не примушувати.

Моя програма для тих, хто вірить в Україну.

УКРАЇНІ БУТИ ВІЛЬНОЮ

Ми утверджуємося як модерна європейська нація з унікальною історією та культурою. Ми здобули незалежність і свободу, вони наші найвищі цінності. У них – ключ до нашого майбутнього, і ми їх захистимо.

1. Ми відстояли право народу обирати Президента України. Так само ми відновимо право громадян обирати депутатів. Вибори до Верховної Ради України відбуватимуться за відкритими списками, а до місцевих рад – за мажоритарною системою.

2. Ми скасуємо недоторканність депутатів, суддів та Президента. Кількість депутатів буде скорочена, Верховна Рада працюватиме відповідально і професійно, парламентський безлад буде припинений.

3. В Україні знищена політична цензура. Ми захистили свободу слова. На черзі – утвердження незалежної журналістики, громадський контроль за інформаційним простором, пріоритет для національного медійного продукту.

4. Я відроджую пам'ять про національні трагедії та перемоги. Ми пам'ятаємо минуле, щоб мати майбутнє. Ми досягли порозуміння у суспільстві щодо засудження Голодомору та інших злочинів проти українського народу. В Україні й надалі буде відновлюватися історична справедливість: громадяни – жертви сталінського режиму отримають компенсацію у вигляді доплат до пенсій.

5. Ми віддаємо належне ролі християнства у становленні української нації і держави. Поважаючи право всіх на свободу віросповідання, прагнемо єдності українського православ'я.

6. Моя мета – членство України в ЄС. Громадяни України відчують на собі переваги європейського курсу. Українці отримають право в'їзду до країн ЄС в безвізовому режимі, їх права за кордоном будуть захищені.

7. У непростих умовах Україна зберігає суверенітет і територіальну цілісність. Як Верховний Головнокомандувач я не залишу Україну наодинці із зовнішніми загрозами. Разом з європейськими сусідами ми будемо зміцнювати євроатлантичну систему колективної безпеки.

8. Україна залишається вірною своїм зобов'язанням і добиватиметься взаємності від держав-партнерів. Чорноморський флот Російської Федерації буде виведений з України до

2017 року відповідно до Конституції України та укладених угод.

9. Україна самостійно визначає зовнішню політику відповідно до власних національних інтересів. Ми різні, але ми – рівні, і я буду вести активний діалог з усіма нашими сусідами на засадах рівноправності, добросусідства та взаємної поваги.

УКРАЇНИ БУТИ СПРАВЕДЛИВОЮ

Ми хочемо справедливості у ставленні держави до своїх громадян. Своїми діями вона буде утверджувати солідарність, повагу до людини і взаємну підтримку.

1. Закон встановить чесну прозору формулу визначення розміру зарплат і пенсій. Вирішення проблем бюджету за рахунок заниження розміру прожиткового мінімуму буде припинено.

2. У системі нарахування пенсій буде наведений порядок, розрив їх верхньої і нижньої межі буде скорочений. Розмір пенсії визначатиме трудовий стаж та заробіток, зростання «ваги» кожного року трудового стажу буде продовжено, мінімальна пенсія дорівнюватиме реальному прожитковому мінімуму.

3. Однаково важлива для країни праця не може по-різному оплачуватись. Держава встановить справедливі співвідношення в оплаті праці всіх працівників бюджетних установ. Статус працівників сфери освіти, культури, охорони здоров'я буде прирівняний до статусу державного службовця.

4. Ми розпочинаємо глибоку судову реформу. Громадяни отримають право відкликати суддів, зможуть звертатися за захистом до Конституційного Суду України.

5. Міліцейське свавілля буде припинено. Термін попереднього затримання буде скорочено з 72 до 24 годин. «Перевертні в погонах» будуть каратися максимальним терміном ув'язнення з конфіскацією майна.

6. Ми завдамо рішучого удару по корупції, почавши з верхніх ешелонів влади. Для цього буде створене Антикорупційне бюро, наділене особливими повноваженнями з перевірки і притягнення до відповідальності високопосадовців.

7. Багаті мають платити в бюджет більше за бідних. Спеціальним податком буде обкладатися розкішне майно – таке, як вілли, яхти, лімузини.

8. Запровадження зовнішнього незалежного оцінювання зупинило корупцію при вступі до вищих навчальних закладів. Держава збільшить держзамовлення, щоб усі здібні діти мали можливість вчитися. Призов до Збройних Сил Украї-

ни не перериватиме навчання. Для цього буде збільшена кількість військових кафедр в університетах.

9. Захист материнства і дитинства буде продовжений. Для матерів, діти яких відвідують дошкільні заклади та навчаються в молодших класах, робочий день буде скорочений на 1 годину зі збереженням заробітної плати.

10. Буде проведена реформа системи захисту прав споживачів, посилений контроль якості і безпеки продуктів, в першу чергу дитячого харчування. Буде законодавчо встановлена дієва процедура відшкодування шкоди, завданої споживачеві.

УКРАЇНИ БУТИ СИЛЬНОЮ

В останні роки Україна демонструвала динамічне зростання економіки, виразну соціальну спрямованість її розвитку. Вдвічі зріс бюджет, вшестеро – прямі іноземні інвестиції, розпочалась дерегуляція підприємництва.

Але криза показала – без глибоких реформ, збільшення внутрішнього попиту, розбудови розвиненого національного ринку економічна ситуація в Україні буде нестабільною. Наш шлях до успіху – економічна свобода, сучасні механізми регулювання ринків, інновації, енергоефективність.

1. Пріоритет у подоланні кризи – збереження робочих місць. Держава запровадить податкові стимули для підприємств, спеціальні програми трудової мобільності, гнучкого реагування освіти на ринковий попит.

2. Держава обмежить можливості наживатись на коливаннях валютних курсів. Гривня стане єдиним платіжним засобом в Україні, на внутрішньому ринку не буде валютних розрахунків і цін в іноземній валюті.

3. Діри в бюджеті не будуть лататись за рахунок податкового знекровлення економіки. Практика введення додаткових податків та зборів, стягування податків наперед, подвійного оподаткування прибутку буде припинена. Податок на додану вартість відшкодуватиметься вчасно, система оподаткування доданої вартості буде приведена у відповідність із європейським законодавством.

4. Адміністрування податків буде суттєво вдосконалене, зокрема знижені штрафні санкції до підприємств, продовжені граничні терміни подання звітності і терміни подання апеляцій. Відбудеться узгодження податкового та бухгалтерського обліку. Будуть визначені спеціальні податкові суди, що спеціалізуватимуться на вирі-

шенні податкових, митних та інших фіскальних спорів.

5. Корупція чиновників не зможе перешкодити малому і середньому бізнесу. З цією метою буде запроваджений принцип «мовчазної згоди» при реєстрації, додатково обмежена кількість перевірок, ліцензій, дозволів, сертифікатів.

6. Через бездумну політику запозичень витрати державного бюджету на обслуговування зовнішнього боргу вже перевищують видатки на освіту і охорону здоров'я разом узяті. Ця політика буде припинена, Україна має заробляти, а не позичати. Запозичення будуть здійснюватись лише для забезпечення законодавчо визначених інвестиційних пріоритетів і відповідно до можливостей бюджету їх обслуговувати.

7. Формула ефективності – децентралізація. Місцева громада отримує гроші, повноваження і відповідальність за вирішення своїх проблем. Громада, а не чиновник у Києві вирішуватиме, де в районі будувати чи ремонтувати лікарню, школу, дорогу.

8. Ключ до зростання економіки – сприятливе конкурентне середовище. Держава створить надійні механізми правових гарантій для бізнесу, захисту прав власності, запобігання монополізму. Довіра інвесторів до України буде повернута.

9. Україна стала членом СОТ. Ми можемо скористатися перевагами широкого доступу до зовнішніх ринків, одночасно підтримуючи українського виробника. Держава стимулюватиме експорт, енергозбереження та імпортозаміщення. Буде створена ефективна система захисту українських підприємств від недобросовісної конкуренції і контрабанди.

10. Українська економіка зможе сповна реалізувати свій інтелектуальний та інноваційний потенціал. Державна підтримка високих технологій та інновацій дасть змогу українським підприємствам і країні в цілому підвищити свою конкурентоспроможність, зберегти і зміцнити позиції на світових ринках наукоємної продукції.

11. Ми запровадимо прозорий ринок землі, що спирається на сучасний земельний кадастр. Держава встановить чіткі правила використання земель і належний контроль за їх дотриманням. Це збільшить потік інвестицій в українське село, в модернізацію сільської інфраструктури. Держава збільшить обсяги бюджетної підтримки села, подовжить розвиток системи пільгового кредитування.

12. Україна стане потужною транзитною країною. З цією метою держава стимулюватиме модернізацію транспортної інфраструктури, портів і залізниць, будівництво швидкісних автомобільних доріг.

13. Здобує нами право на футбольний чемпіонат Євро-2012 – це нові робочі місця, це сучасна туристична та спортивна інфраструктура, це новий образ України у світі. Я гарантую – Україна сповна використовує цей шанс.

14. Україна створить надійні гарантії своєї енергетичної безпеки. Буде здійснена модернізація національної газотранспортної системи та інтеграція її до європейської системи газопостачання. Відкриється постачання каспійської нафти нафтопроводом «Одеса–Броди». Ми збільшимо частку української нафти і газу в національному енергетичному балансі, буде здійснена державна програма енергозбереження та використання альтернативних джерел енергії.

15. У перший термін мого президентства розпочато військову реформу. Для її продовження Україна буде витратити не менше, ніж на державне управління. Вітчизняний оборонно-промисловий комплекс працюватиме насамперед на українську армію і флот. Збройні сили України стануть потужними, професійними, контрактними.

* * *

**Для подальших перетворень Україні
потрібна міцна правова основа держави,
чітка система державного управління.
Мої найперші дії будуть
спрямовані на їх створення.**

**З урахуванням результатів всеукраїнського
обговорення я внесу народний проект
Конституції України до Верховної Ради
України.**

**Якщо протягом 100 днів країна не отримає
нової Конституції, повноваження
Верховної Ради України
будуть достроково припинені, позачергові
вибори відбудуться з одночасним
референдумом з ухвалення
Основного Закону держави.**



ЯНУКОВИЧ

Віктор Федорович

Народився 9 липня 1950 року в м. Єнакієве Донецької області. Має вищу освіту, в 1980 році закінчив Донецький політехнічний інститут за спеціальністю автомобілі та автомобільне господарство, у 2001 році – Українську академію зовнішньої торгівлі за спеціальністю міжнародне право.

Трудову діяльність розпочав у 1969 році газівником Єнакіївського металургійного заводу. 1969–1976 рр. – автоелектрик, механік автотранспортного підприємства Єнакіївського металозаводу; 1976–1984 рр. – директор автобази виробничого об'єднання «Орджонікідзевугілля»; 1984–1987 рр. – директор автобази виробничого об'єднання «Донбастрасремонт»; 1987–1989 рр. – заступник директора з питань автотранспорту, заступник начальника відділу дирекції з МТЗ і транспорту Донецького головного державного виробничого об'єднання вугільної промисловості; 1989–1991 рр. – виконуючий обов'язки директора, директор виробничого об'єднання «Донбастрасремонт»; 1991–1994 рр. – генеральний директор виробничого об'єднання «Укрвуглепромтранс»; 1994–1996 рр. – генеральний директор Донецького ТВО автомобільного транспорту; 1996–2002 рр. – заступник голови, перший заступник голови, голова Донецької облдержадміністрації; 2002–2005 рр., серпень 2006 – грудень 2007 рр. – Прем'єр-міністр України.

Народний депутат України п'ятого та шостого скликань. Голова Партії регіонів.

Заслужений працівник транспорту. Нагороджений орденом «За заслуги» I, II та III ступеня.

Доктор економічних наук, професор. Академік Академії економічних наук України та Транспортної академії наук України.

Янукович Віктор Федорович висунутий кандидатом на пост Президента України Партією регіонів.

Зареєстрований кандидатом на пост Президента України постановою Центральної виборчої комісії від 28 жовтня 2009 року № 204.

ПЕРЕДВИБОРНА ПРОГРАМА

кандидата на пост Президента України Януковича Віктора Федоровича

«УКРАЇНА – ДЛЯ ЛЮДЕЙ!»

БЕЗДАРНА І НЕПРОФЕСІЙНА ВЛАДА ДОВЕЛА КРАЇНУ ДО РУЇНИ

Сьогодні Україна знаходиться на порозі нових випробувань, у вирі масштабних світових викликів, які потребують максимальної концентрації наших спільних зусиль, консолідації всього суспільства.

Вкрай складні реалії вимагають від вищого керівництва країни оперативного та ефективного реагування, виважених, скоординованих дій, спрямованих на подолання кризових явищ.

КОЖНОМУ ЗРОЗУМІЛО, ЩО СЬОГОДНІШНІ КЕРІВНИКИ КРАЇНИ НЕ СПРОМОЖНІ ВИКОНАТИ ЦЕ ВІДПОВІДАЛЬНЕ ЗАВДАННЯ, використати надані їм повноваження на користь держави та людини. У запалі взаємних сварок та звинувачень ВОНИ ЗАБУЛИ ПРО ДЕРЖАВУ, ДОВЕЛИ КРАЇНУ ДО БАНКРУТСТВА, ПОЛІТИЧНОЇ ТА ЕКОНОМІЧНОЇ РУЇНИ, принесли в жертву своїм особистим амбіціям майбутнє України, добробут її громадян.

ЗМІНА ВЛАДИ – ПЕРШИЙ КРОК НА ШЛЯХУ ДО ОНОВЛЕНОЇ КРАЇНИ

Вірю в те, що народ України дасть свою категоричну оцінку всій помаранчевій владі, цим бездарним політикам, через вибори ОЧИСТИТЬ УКРАЇНСЬКУ ВЛАДУ ВІД ПОПУЛІСТІВ, ПОЛІТИЧНИХ АВАНТЮРИСТІВ ТА КОРУПЦІОНЕРІВ.

Упевнений, що в цей складний час народ України довірить мені відповідальну справу подолання катастрофічних наслідків їх злочинного правління. Я готовий використати свій багаторічний досвід та знання на благо людей і країни.

За роки своєї роботи на різних посадах, під час перебування при владі й в опозиції я сформував монолітну та відповідальну команду однодумців, команду висококласних фахівців, які без зайвої політичної метушні та гучних заяв досягають поставлених цілей, отримують позитивний результат.

Я І МОЯ КОМАНДА НЕ ВИТРАЧАЄМО ЧАС НА ПУСТОПОРОЖНІ РОЗМОВИ ТА САМОВИХВАЛЯННЯ, ЗДАВНА ЗВИКЛИ ПЕРЕКОНУВАТИ У СВОЇЙ ПРАВОТІ НЕ СОЛОДКИМИ ОБІЦЯНКАМИ, А РЕАЛЬНИМИ РЕЗУЛЬТАТАМИ.

РЕФОРМИ – ШЛЯХ ДО СВІТОВОГО ВИЗНАННЯ

Після рішучого подолання наслідків кризи, спричиненої непрофесіоналізмом помаранчевої влади, буде створено необхідні умови для системного оновлення суспільних відносин, підвищення дієвості державної влади, забезпечення прогресивного розвитку держави, гідного рівня життя її громадян.

Мої програмні положення передбачають проведення СИСТЕМНИХ РЕФОРМ, кардинальних змін у житті суспільства, які будуть уособлювати наші спільні кроки до світового визнання.

1. СИЛЬНА ЕКОНОМІКА – УСПІШНА КРАЇНА

**УКРАЇНА ПОВИННА ЗА 10 РОКІВ
УВІЙТИ ДО 20 НАЙБІЛЬШ ЕКОНОМІЧНО
РОЗВИНЕНИХ КРАЇН СВІТУ (G 20).**

Стрижневим питанням динамічних перетворень стане застосування вже апробованої нами дієвої ІНВЕСТИЦІЙНО-ІННОВАЦІЙНОЇ МОДЕЛІ РОЗВИТКУ. Національна економіка потребує масштабного залучення нових ідей, сучасних технологій та достатніх фінансових ресурсів. Першочерговим завданням найближчих років є масштабна модернізація національного виробництва, впровадження енергозбереження, зростання продуктивності праці, зміцнення конкурентних позицій вітчизняного виробника на зовнішніх товарних ринках.

Починаючи з 2010 року, гарантую щорічне зростання ВВП, збільшення частки інноваційно активних підприємств, збільшення прямих іноземних інвестицій в Україну до 50 млрд дол. США у 2014 році.

Стійке економічне зростання сприятиме підвищенню рівня зайнятості населення, зростанню заробітної плати, забезпеченню цінової та валютно-курсової стабільності. Узгоджена державна антиінфляційна політика дозволить забезпечити значне зниження темпів інфляції, починаючи з 2010 року. Забезпечу пріоритетність стимулювання підприємств малого і середнього бізнесу шляхом надання доступу до кредитних ресурсів, зменшення податкового навантаження, у тому числі значне зниження податкових платежів для підприємств, які створюють нові робочі місця. **Малий та середній бізнес потребують не лише уваги, а й захисту з боку держави.**

Доб'юся прийняття нового Податкового кодексу, зроблю Україну **найбільш інвестиційно привабливою у Східній Європі**:

- податкові канікули для малого бізнесу на 5 років;
- зниження ПДВ до 17% з 2011 року;
- зниження податку на прибуток до 19% з 2011 року, з наступним щорічним зниженням на 1% до 16%.

Забезпечу реалізацію національної програми відродження українського села:

- юридичну гарантію захисту земельних паїв;
- своєчасну виплату державних дотацій вітчизняним сільгоспвиробникам;
- компенсацію процентів за кредитами інвесторам сільгосппроектів.

Створю пільгові умови для залучення інвестицій у розвиток соціальної інфраструктури сільської місцевості, газифікацію сільських населених пунктів, будівництво автошляхів, медичних і освітніх закладів – **забезпечу високий рівень соціальних стандартів для кожного громадянина України незалежно від його місця проживання.**

Динамічний розвиток економіки, збільшення надходжень до Державного бюджету України нададуть необхідні ресурсні можливості для запровадження **ЄВРОПЕЙСЬКИХ СТАНДАРТІВ СОЦІАЛЬНОГО ЗАХИСТУ**, якісного піднесення життєвого рівня громадян України.

2. ВІД СОЦІАЛЬНОЇ НЕЗАХИЩЕНОСТІ – ДО ДЕРЖАВНИХ ГАРАНТІЙ!

ДЕРЖАВА ПОВИННА СТАТИ НАДІЙНИМ ГАРАНТОМ ГІДНОГО РІВНЯ ЖИТТЯ СВОЇХ ГРОМАДЯН.

Я і моя команда наповнимо реальним змістом проголошений у Конституції України фундаментальний принцип визнання людини найвищою соціальною цінністю, пріоритетності її конституційних прав, свобод і законних інтересів.

Запроваджу принципово нову державну стратегію надання соціальних гарантій громадянам упродовж усього життя.

Забезпечу формування на законодавчому рівні та гарантування цінової стабільності і доступності для кожної людини:

- державного «антикризового» продовольчого кошика – переліку продуктів харчування, захищеної державою від цінових коливань (хліб, овочі, олія, молочні продукти, цукор, круп'яні вироби);
- державного «антикризового» медичного кошика – переліку життєво важливих лікарських засобів та медичних послуг (якісна швидка медична допомога, життєво важливі медичні препарати).

**2.1 Майбутнє народжується в родині
МОЯ МЕТА – П'ЯТДЕСЯТ МІЛЬЙОНІВ
ГРОМАДЯН УКРАЇНИ ВЖЕ У 2020 РОЦІ.**

Кожна дитина повинна мати родину.

Гарантую системну і довгострокову підтримку української родини. Вже з 2011 року при народженні першої дитини українська родина отримує 25 тис. грн, другої – 50 тис. грн, третьої та кожної наступної дитини – по 100 тис. грн.

Гарантую щомісячні соціальні виплати на кожну дитину: при досягненні нею 3-річного віку і до 13 років родина отримуватиме щомісячно по 250 грн, а з 13 до 18 років – по 500 грн.

Кожній дитині – гарантоване місце у дитячому садку.

Кардинальна зміна **ЯКОСТІ ТА ТРИВАЛОСТІ ЖИТТЯ**, всієї демографічної ситуації надасть можливість відновити людський потенціал країни.

Трудові мігранти зможуть повернутися до своїх родин.

2.2 Освіта – гідна інвестиція в майбутнє!

На законодавчому рівні гарантую збільшення кількості бюджетних місць у державних вищих навчальних закладах до 75%. Створю належні умови для нарощування освітнього потенціалу України, забезпечення широкого доступу талановитій молоді до нових знань незалежно від місця проживання, майнового стану та фінансових можливостей батьків.

Протягом 10 років принаймні 3 українські університети повинні увійти до світового рейтингу 500 найкращих вищих навчальних закладів.

Насамперед буде забезпечено:

- відмову від системи обов'язкового зовнішнього оцінювання для вступу до вищих навчальних закладів;
- надання можливості випускникам, які закінчили школу до 2009 року, вступати до ВНЗ за шкільними атестатами;
- зменшення показника наповнюваності шкільних класів, що збереже 2000 сільських шкіл.

2.3 Доступне житло

Серед пріоритетних напрямів моєї діяльності – збільшення житлового фонду України, **ЗАБЕЗПЕЧЕННЯ ГРОМАДЯН ДОСТУПНИМ ЖИТЛОМ.**

Створю умови для відродження іпотечного кредитування з фіксованою ставкою не більше 7% на рік.

Держава повинна сформувати потужне замовлення на будівництво **соціального житла**. За 10 років буде збудовано **1 млн** квартир для молоді, працівників бюджетної сфери, малозабез-

печених сімей, людей з обмеженими фізичними можливостями.

2.4 Державна пенсія: гарантоване повноцінне життя

Гарантую:

- встановлення мінімальних розмірів пенсій, які забезпечуватимуть базові потреби кожної людини: житло, їжа, лікування;
- підвищення соціальних стандартів для задоволення культурних потреб і можливості придбання товарів довгострокового споживання;
- створення умов для повноцінного відпочинку і туризму;
- захист прав працюючих пенсіонерів;
- відміну пільг при нарахуванні пенсій для високопосадовців.

3. ЗДОРОВ'Я ЛЮДЕЙ – ВПЕВНЕНЕ МАЙБУТНЄ

Забезпечу поетапне збільшення обсягів бюджетного фінансування системи охорони здоров'я до загальноєвропейського рівня (10% ВВП).

Раз і назавжди викореню започатковану владою ганебну практику поборів з хворих за отримання медичних послуг.

Посилю державний контроль за якістю медичних послуг та препаратів. Захищу громадян від цінових стрибків на ринку лікарських засобів. Гарантую якісну безкоштовну екстрену медичну допомогу.

Інститут сімейного лікаря стане основою сучасної системи медичної допомоги.

4. ВІД ВЛАДИ ЧИНОВНИКІВ – ДО ВЛАДИ НАРОДУ!

Місцеве самоврядування повинно стати надійним та міцним фундаментом народовладдя. Принципово важливе розширення повноважень місцевих рад, максимальне усунення бюрократичного апарату від вирішення питань розвитку територіальних громад. Виступаю за децентралізацію влади, реформування міжбюджетних відносин на користь місцевого самоврядування.

5. ДВІ МОВИ – ОДНА КРАЇНА!

Прагну реального утвердження в Україні європейських стандартів демократії, неухильного забезпечення прав і свобод людини. **Виступаю за надання російській мові статусу другої державної.** Я – послідовний прихильник цивілізованого вирішення цього питання, здійснення збалансованої

державної мовної політики, яка адекватно реагує на мовні потреби суспільства, відповідає загальноєвропейським нормам міжнародного права, Європейській хартії регіональних мов або мов меншин.

6. СУЧАСНА АРМІЯ – БЕЗПЕКА КРАЇНИ

Гарантую перехід на контрактну армію з 2011 року.

Забезпечу переозброєння армії сучасними видами озброєння, використовуючи вітчизняні розробки, високі технології і виробничі потужності оборонного комплексу країни.

Українська бронетехніка, військово-транспортна авіація, ракетні комплекси забезпечать високу боєготовність збройних сил.

У першочерговому порядку будуть забезпечені житлом безквартирні офіцери. Запроваджу порядок отримання молодими офіцерами житла протягом першого року служби.

7. ЗОВНІШНЯ ПОЛІТИКА: ВІДКРИТІСТЬ І ДОБРОСУСІДСТВО

Головним завданням національної зовнішньої політики вважаю збереження **позаблокового статусу** України.

Враховуючи сучасні геополітичні реалії, переконаний у тому, що позаблоковий статус України є ключовим елементом національної безпеки, гарантом піднесення її міжнародного впливу і авторитету.

Відновлю дружні та взаємовигідні відносини з Російською Федерацією, країнами СНД, забезпечу стратегічне партнерство зі США, ЄС, країнами «великої двадцятки».

* * *

Забезпечу вдосконалення механізмів державної влади, зміцнення засад парламентаризму і демократії, реформування системи правосуддя. Продовжу рішучу боротьбу з корупцією та тіньовою економічною діяльністю. Прагнучи до суспільного прогресу, й надалі захищатиму конституційне право громадян на вільне вираження своїх поглядів і переконань.

**УКРАЇНА ПОСЯДЕ ГІДНЕ МІСЦЕ
У СВІТОВОМУ СПІВТОВАРИСТВІ.
ОБ'ЄДНАВШИ НАШІ СПІЛЬНІ
ЗУСИЛЛЯ,
МИ ПОБУДУЄМО НОВУ – УСПІШНУ
ТА ЗАМОЖНУ УКРАЇНУ!
УКРАЇНУ ДЛЯ ЛЮДИНИ, УКРАЇНУ
ДЛЯ ЛЮДЕЙ!**



ЯЦЕНЮК **Арсеній Петрович**

Народився 22 травня 1974 року в місті Чернівці. Має вищу освіту, в 1996 році закінчив Чернівецький державний університет ім. Ю. Федьковича за спеціальністю правознавство, в 2001 році – Чернівецький торговельно-економічний інститут Київського національного торговельно-економічного університету за спеціальністю облік і аудит, кандидат економічних наук, доцент.

1992–1997 рр. – президент юридичної фірми «Юрек Лтд»; 1998–2001 рр. – консультант кредитного департаменту, радник голови правління, заступник голови правління АППБ «Аваль»; 2001–2003 рр. – виконуючий обов’язки Міністра економіки Автономної Республіки Крим, Міністр економіки Автономної Республіки Крим; 2003–2005 рр. – перший заступник голови Національного банку України, виконуючий обов’язки голови Національного банку України; березень – вересень 2005 р. – перший заступник голови Одеської обласної державної адміністрації; 2005–2006 рр. – Міністр економіки України; 2006–2007 рр. – перший заступник Глави Секретаріату Президента України – Представник Президента України у Кабінеті Міністрів України; березень–грудень 2007 р. – Міністр закордонних справ України.

Народний депутат України шостого скликання. 2007–2008 рр. – Голова Верховної Ради України. Голова Громадської організації «Фронт Змін».

Яценюк Арсеній Петрович висунутий кандидатом на пост Президента України в порядку самовисування.

Зареєстрований кандидатом на пост Президента України постановою Центральної виборчої комісії від 23 жовтня 2009 року № 186.

ПЕРЕДВИБОРНА ПРОГРАМА кандидата на пост Президента України Яценюка Арсенія Петровича

НОВИЙ КУРС

Ми дійшли до межі. Претендент на посаду Президента України зобов'язаний змістовно відповісти на питання: «Як врятувати країну?». Моя політична платформа дає відповідь на це головне й принципове питання.

Останні десятиліття в нас панує процес деградації країни, інститутів держави та самого життя громадян. Це необхідно рішуче зупинити. Україні конче потрібен Новий Курс – курс модернізації та розвитку. Вся діяльність державного апарату, уряду, місцевої та регіональної влади має бути підпорядкована цілям загальної та інтенсивної модернізації нашої країни. Це завдання для всіх нас – громадян України. Альтернативи модернізації не існує.

Модернізацію і розвиток можна забезпечити, якщо поставити перед країною принаймні чотири цілі:

1. Країні необхідна нова індустріалізація. Йдеться про сучасну промислову революцію. За десять років ми зобов'язані створити нову господарську основу нашої країни. Безумовний пріоритет – будівництво заводів, енергетичних комплексів, інфраструктури: доріг, магістралей, портів та аеропортів. У нас є майбутнє лише як у країни з високорозвиненою індустрією.

2. Потрібен прискорений розвиток українського сільського господарства. У село необхідно повернути промисловий спосіб організації виробництва. Великотоварне сільське господарство, організоване в систему повного циклу від лану й ферми до кінцевого споживача – як вітчизняного, так і закордонного. Наша країна повинна стати світовим гравцем на ринку продовольства.

3. Найважливіша мета держави – забезпечити відтворення і зростання здорового і високоосвіченого населення своєї країни. Якщо держава цього не забезпечує, то громадяни просто не бачать сенсу в її існуванні. Адже питання здоров'я, освіченості й культури нації – не місце для отримання прибутків. Бюджетну медицину і бюджетну освіту потрібно спроектувати наново. Вони будуть більш конкурентоздатними порівняно з приватними послугами у цій сфері.

4. У сучасному світі реальний суверенітет мають лише країни, здатні захистити себе й свою територіальну цілісність. Жодні союзи не гарантують нам безпеку без боєздатної сучасної армії. Її необхідно заново спроектувати і побудувати.

Нам треба перейти на проектний режим управління країною. Необхідно концентрувати всі ресурси для ефективного досягнення конкретних результатів за максимального короткого терміну. Часу не залишилося. Держава повинна взяти на себе ініціативу й відповідальність за модернізацію країни.

Досягнення цих цілей вимагає безумовного знищення корупції. Корупція закорінена в політичній системі, що продукує та обслуговує кланово-олігархічний лад. Після виборів Президента необхідно негайно обрати нову Верховну Раду та місцеві органи влади. Ці вибори мають відбуватися на основі нового закону. Партійний виборчий список повинен бути відкритим і закріплювати конкретних партійних кандидатів у депутати за конкретними виборчими округами. Українці повинні знати, кого саме вони обирають до парламенту, який потім формує уряд і всю виконавчу владу в країні.

Право змінювати Конституцію необхідно закріпити виключно за народом, будь-які зміни повинні прийматися тільки через загальнонаціональний референдум.

Повноваження, відповідальність та доходи місцевої влади мають бути суттєво підсилені.

Покарання за корупцію має стати суворим і головне – невідворотним.

Великий капітал узурпував владу в країні й відсторонив від неї народ. Держава перестала бути інститутом влади народу. Життя більшості українців зведено до нелюдського стану.

Нам потрібен новий тип держави, вільної від панування капіталу над нею. Влада в такій державі не буде ґрунтуватися на страху, зокрема на страху перед бідністю, хворобами, безпорадністю. Нова Українська держава має реалізувати принципи соціальної справедливості та високий рівень соціальних гарантій.

Держава повинна повернутися в економічне і господарське життя країни не лише як регулятор. Доходи від надприбуткових галузей і стратегічних підприємств мають належати державі.

Це дозволить надати дійсну свободу для розвитку приватної ініціативи у сфері малого і середнього бізнесу, радикально знизити податкове й адміністративне навантаження на підприємців і роботодавців. Держава має забезпечити ефективну співучасть у процесі модернізації країни для українського приватного бізнесу.

Нова Українська держава має реалізувати в країні не тільки права людини, а й головне право – бути Людиною. По-перше, це держава, вільна від нічим не обмеженого свавілля мізерної меншості за рахунок повного безправ'я переважної більшості громадян. По-друге, це держава, в якій люди не бояться, що їхня родина безпосередньо зіткнеться з наркоманією, проституцією, шахрайством, бандитизмом та вбивствами. Тільки держава, що забезпечує таке право бути Людиною, може розраховувати на справжній правопорядок у країні. Тільки такій державі і такій владі добровільно і свідомо підкорятимуться громадяни. Такої держави народ не буде боятися.

Якщо ми хочемо вижити і зберегтися в історії як народ і як країна, для нас не існує альтернативи модернізації держави. Якщо наша держава не забезпечить право бути Людиною для наших громадян у нашій країні, то вони цілком обґрунтовано прагнуть стати громадянами інших держав або запрошуватимуть інші держави керувати нашою країною. У цьому – основна проблема України, яка постійно прагне кудись вступити.

Нам потрібно навчитися самим приєднувати, а не лише приєднуватися. Необхідність проведення загальної модернізації – не унікальна характеристика нашої держави. Такі самі проблеми є в інших країн Східноєвропейського простору: Азербайджану, Білорусі, Вірменії, Грузії, Казахстану, Молдови, Росії. Україні як суверенній державі необхідно взяти на себе ініціативу й відповідальність за нову інтеграцію. Київ має повернути собі роль центру та лідера східноєвропейської цивілізації. Як основу для інтеграції ми повинні запропонувати новий Східноєвропейський проєкт, який на старті включатиме чотири спільні політики:

1. Спільна політика у сфері енергетики та енергетичної безпеки.

2. Спільна політика у сфері транспорту та зв'язку.

3. Спільна політика у сфері виробництва продовольства і участі на світових продовольчих ринках.

4. Спільний розвиток науки, індустрії високих технологій, авіаційної та космічної галузей. Спільна політика у сфері модернізації військової промисловості та участі на світових ринках озброєнь.

Країни Східної Європи мають бути об'єднані не організаційними й адміністративними формами, а загальними цілями і спільною діяльністю. Київ може і повинен стати автором і лідером Східноєвропейського проєкту інтеграції.

Надзвичайно важливий для нас проєкт, ініціатором та співавтором якого може і повинна стати Україна, – це проєкт Великої Європи. Українці, росіяни, білоруси протягом століть розширювали межі європейської цивілізації на Схід, до Тихого океану і Середньої Азії. Пovoєнний двополярний світ і холодна війна розділили Європу на Східну і Західну. Цей розкол зберігається досі й проходить сьогодні нашою країною, поділивши її на східну і західну частини. Тільки вирішивши проблему розколу Європи, ми зможемо вирішити проблему розколу України.

Сучасний світ входить в епоху багатополарності й конкуренції континентів. Якщо ми, європейці, не хочемо програти в цій глобальній конкуренції, то ми просто зобов'язані сформувати єдиний простір Великої Європи від Атлантики до Тихого океану. Адже Європа не обмежується кордонами Європейського Союзу. Україна, як і багато інших країн, які не входять до ЄС, історично, культурно, цивілізаційно є Європою.

Усім нам, європейцям західним та східним, життєво необхідний спільний простір рівноправних стосунків між країнами, загальноєвропейських гуманістичних цінностей, сформованих християнством і європейською філософією.

Ми, європейці, повинні створювати нову континентальну єдність без внутрішніх бар'єрів, без воєн, конфліктів і протистоянь. Нам потрібна Велика Європа як простір вільного пересування людей, товарів та послуг; простір політичного діалогу та спільних економічних проєктів. Велика Європа повинна прагнути якомога більшої взаємозалежності європейських країн. У цьому справжня та дієва запорука спільної європейської безпеки.

Ініціювати будівництво Великої Європи, стати одним із лідерів цього процесу повинна Україна. У цьому я бачу її геополітичну та історичну місію.

Україна, як член великої загальноєвропейської сім'ї, буде розбудовувати партнерські сто-

сунки з іншими впливовими центрами сучасного світу, зокрема США та Китаєм.

Розвиваючи інтеграційні процеси в Східноєвропейському проєкті та ініціюючи проєкт Великої Європи, нам необхідно забезпечити розвиток національної української культури і державної української мови. Спеціальним предметом турботи держави має стати український кінематограф, театр, література, мистецтво.

Гарантією існування та поступового розвитку української мови як єдиної державної має бути відсутність та неприпустимість будь-якої дискримінації російськомовних та іншомовних громадян України. Вільне використання рідної мови є природним правом людини, що гарантується державою.

Багатонаціональність та багатокультурність України є нашим найважливішим ресурсом, силою, а не вадою.

Конституційний обов'язок Президента України полягає в тому, щоб забезпечити рівність усіх

громадян перед законом, свободу слова, свободу віросповідання, невтручання держави у справи церкви. На посаді Президента України я гарантую відсутність дискримінації громадян за національною та конфесійною ознакою. Будь-яким спробам такої дискримінації буде жорстко даватися відсіч на підставі закону.

Президент України – це і Верховний Головнокомандувач Збройних Сил. Новий Президент виконає свій священний обов'язок – захистить суверенітет, територіальну цілісність і безпеку країни.

Україні й українцям дуже важливо, конче необхідно позбутися комплексу меншовартості. Ми – спадкоємці тисячолітньої державності Великої Київської Русі, світового історичного центру християнства, батьківщини східної гілки європейської цивілізації. У нас велике минуле в загальноєвропейській історії, і я вірю – ми сформуємо наше велике майбутнє. Для цього сьогодні потрібно одне – врятувати країну і стати на Новий Курс. Ми це зробимо!

ЗМІСТ

ПЕРЕДМОВА	3
РОЗДІЛ 1	
Конституційно-правові засади виборів Президента України	5
Конституція України (витяг)	15
Закон України «Про Центральну виборчу комісію»	22
Закон України «Про вибори Президента України»	38
Постанова Верховної Ради України «Про призначення чергових виборів Президента України»	107
Указ Президента України «Про забезпечення реалізації конституційних виборчих прав громадян України, прозорості та відкритості виборчого процесу на чергових виборах Президента України»	107
Указ Президента України «Про забезпечення безпеки кандидатів на пост Президента України під час виборчого процесу»	109
Указ Президента України «Про рішення Ради національної безпеки і оборони України від 25 січня 2010 року «Про невідкладні заходи щодо забезпечення законності при виготовленні виборчих бюлетенів для повторного голосування з виборів Президента України»	110
Рішення Ради національної безпеки і оборони України «Про невідкладні заходи щодо забезпечення законності при виготовленні виборчих бюлетенів для повторного голосування з виборів Президента України»	110
Указ Президента України «Про рішення Ради національної безпеки і оборони України від 5 лютого 2010 року «Про невідкладні заходи щодо забезпечення законності та правопорядку під час проведення повторного голосування з виборів Президента України»	111
Рішення Ради національної безпеки і оборони України «Про невідкладні заходи щодо забезпечення законності та правопорядку під час проведення повторного голосування з виборів Президента України»	112
Постанова Кабінету Міністрів України «Деякі питання забезпечення підготовки і проведення виборів Президента України»	114
Постанова Кабінету Міністрів України «Про Порядок використання коштів державного бюджету для придбання паперу та витратних матеріалів на виготовлення списків виборців для голосування на виборах Президента України 17 січня 2010 року»	115
Постанова Кабінету Міністрів України «Питання підготовки та проведення виборів Президента України у 2010 році»	117

Розпорядження Кабінету Міністрів України «Про деякі питання забезпечення підготовки і проведення чергових виборів Президента України»	117
Розпорядження Кабінету Міністрів України «Про здійснення у 2009 році попередньої оплати за рахунок бюджетних коштів товарів, робіт і послуг, пов'язаних з підготовкою та проведенням виборів Президента України 17 січня 2010 року»	119
Розпорядження Кабінету Міністрів України «Про оформлення візових документів офіційним спостерігачам від іноземних держав та міжнародних організацій на виборах Президента України для в'їзду в Україну»	119
Перелік постанов і протокольних рішень Центральної виборчої комісії щодо забезпечення організації підготовки та проведення виборів Президента України 2010 року ..	120
РОЗДІЛ 2	
Консультативно-методичне забезпечення організації підготовки та проведення виборів Президента України	129
РОЗДІЛ 3	
Територіальна організація виборів Президента України: єдиний загальнодержавний одномандатний виборчий округ, територіальні округи та виборчі дільниці	137
РОЗДІЛ 4	
Система виборчих комісій, що здійснювали підготовку та проведення виборів Президента України	221
РОЗДІЛ 5	
Організація підготовки та проведення виборів Президента України в закордонному виборчому окрузі	259
РОЗДІЛ 6	
Складання та уточнення списків виборців для підготовки і проведення голосування	335
РОЗДІЛ 7	
Висування кандидатів на пост Президента України і їх реєстрація Центральною виборчою комісією	379
РОЗДІЛ 8	
Проведення передвиборної агітації під час виборчої кампанії з виборів Президента України	403
Організаційні заходи Центральної виборчої комісії щодо забезпечення проведення передвиборної агітації кандидатами на пост Президента України під час виборів Президента України 2010 року	403
Ведення кандидатами на пост Президента України передвиборної агітації за рахунок коштів Державного бюджету України, що виділялися на підготовку та проведення виборів Президента України 2010 року, та за рахунок коштів виборчих фондів цих кандидатів	417
Відомості щодо розгляду Центральною виборчою комісією скарг суб'єктів та учасників виборчого процесу на порушення ведення передвиборної агітації під час виборів Президента України 2010 року	419

РОЗДІЛ 9

Гарантії діяльності кандидатів на пост Президента України та офіційних спостерігачів у виборчому процесі з виборів Президента України 427

Уповноважені представники та довірені особи кандидатів на пост Президента України 427

Офіційні спостерігачі від іноземних держав, міжнародних організацій та кандидатів на пост Президента України 430

РОЗДІЛ 10

Голосування та підрахунок голосів виборців на виборах Президента України 455

Активність виборців 457

РОЗДІЛ 11

Фінансове забезпечення підготовки та проведення виборів Президента України: використання коштів Державного бюджету України, виділених на підготовку та проведення виборів Президента України, а також коштів виборчих фондів кандидатів на пост Президента України 471

Надходження та використання коштів виборчих фондів кандидатів на пост Президента України. 492

РОЗДІЛ 12

Матеріально-технічне забезпечення виборів Президента України. 505

Нормативні вимоги до приміщень окружних і дільничних виборчих комісій та приміщень для голосування 506

Норми забезпечення виборчих комісій транспортними засобами, засобами зв'язку, обладнанням, інвентарем та оргтехнікою 507

Виготовлення виборчих бюлетенів 509

Забезпечення окружних виборчих комісій друкованою продукцією. 510

Забезпечення окружних виборчих комісій матеріальними цінностями 511

РОЗДІЛ 13

Інформаційно-аналітичне забезпечення виборчого процесу з виборів Президента України 523

РОЗДІЛ 14

Здійснення заходів щодо підвищення правової культури суб'єктів виборчого процесу з виборів Президента України 529

РОЗДІЛ 15

Оскарження рішень, дій чи бездіяльності суб'єктів виборчого процесу з виборів Президента України. Відповідальність за порушення виборчого законодавства України 533

РОЗДІЛ 16

Результати виборів Президента України. 563

Результати голосування в день виборів Президента України 17 січня 2010 року. 563

Протокол Центральної виборчої комісії про підсумки голосування в межах закордонного виборчого округу	655
Протокол Центральної виборчої комісії про результати голосування у день виборів Президента України	669
Результати голосування в день повторного голосування з виборів Президента України 7 лютого 2010 року. Загальні результати виборів Президента України, їх офіційне оголошення	713
Протокол Центральної виборчої комісії про підсумки повторного голосування в межах закордонного виборчого округу	784
Протокол Центральної виборчої комісії про результати повторного голосування з виборів Президента України	794
Повідомлення Центральної виборчої комісії щодо оголошення результатів виборів Президента України	817
КАНДИДАТИ НА ПОСТ ПРЕЗИДЕНТА УКРАЇНИ, ЗАРЕЄСТРОВАНІ ЦЕНТРАЛЬНОЮ ВИБОРЧОЮ КОМІСІЄЮ	819