

ЦЕНТРАЛЬНА ВИБОРЧА КОМІСІЯ

**ПОЗАЧЕРГОВІ ВИБОРИ
НАРОДНИХ ДЕПУТАТІВ УКРАЇНИ
2007 року**

Інформаційно-довідкове видання

Київ – 2008

УДК 342.8:328.1] (477) “2007”
ББК 67.9(4Укр)400.5
В41

РЕДАКЦІЙНА КОЛЕГІЯ: В.М. Шаповал (голова редакційної колегії), А.Й. Магера (заступник голови редакційної колегії), Ж.І. Усенко-Чорна (заступник голови редакційної колегії), Т.Л. Лукаш (відповідальний секретар редакційної колегії), Т.В. Астахова, Ю.М. Данилевський, Ю.Г. Донченко, – І.Г. Жиденко., М.В. Охендовський, А.А. Писаренко, Б.С. Райковський, О.М. Чупахін, Ю.В. Швець, О.М. Шелестов, В.Є. Шелудько, М.Г. Кавун, В.А. Андрієнко, О.В. Белікова, О.С. Вишневська, М.І. Дондик, А.О. Карманюк, Г.В. Кривошея, Ю.О. Мазур, М.О. Небогатіков, О.О. Осадчук, В.А. Погонюк, В.Я. Середа, В.М. Стріганов, С.М. Суярко, З.К. Шарикова.

Авторський колектив: *розділ 1* – А.Й. Магера, М.В. Охендовський, В.А. Погонюк, Ю.О. Мазур, А.А. Полякова, І.В. Коваль, Н.І. Хоменко; *розділ 2* – Ю.Г. Донченко, Б.С. Райковський, Т.В. Бойко, С.О. Смолянников, Н.В. Кисельова, Н.М. Глебова, О.В. Белікова; *розділ 3* – Т.Л. Лукаш, М.І. Дондик, І.Д. Головня, О.Ю. Очкур, Н.Є. Попова, І.В. Корж; *розділ 4* – Ю.М. Данилевський, О.В. Белікова, О.О. Коваленко, О.С. Клебан, І.В. Корж; *розділ 5* – Ж.І. Усенко-Чорна, В.М. Стріганов, О.В. Стельмах, О.В. Белікова, Т.І. Єрьоміна, Т.І. Доридор; *розділ 6* – Т.В. Астахова, О.С. Вишневська, І.Є. Краснолуцька, А.П. Савков; *розділ 7* – Т.Л. Лукаш, М.І. Дондик, О.В. Белікова, О.С. Вишневська, А.П. Савков, Г.П. Ситницький; *розділ 8* – І.Г. Жиденко., З.К. Шарикова, О.О. Осадчук, Л.А. Михайлова, А.О. Вовк; *розділ 9* – В.Є. Шелудько, М.О. Небогатіков, В.Г. Логінов, П.В. Коляда; *розділ 10* – Т.В. Астахова, Ю.В. Швець, О.С. Вишневська, В.А. Андрієнко, І.Є. Краснолуцька, Н.Є. Кравченко, І.В. Корж; *розділ 11* – А.Й. Магера, Т.Л. Лукаш, М.Г. Кавун, І.Д. Головня, О.С. Вишневська, О.В. Белікова, О.М. Ішук, С.А. Кіреєєва, Н.В. Кисельова, П.В. Коляда, І.В. Корж, А.А. Полякова, Н.Є. Попова; *розділ 12* – А.Й. Магера, Ж.І. Усенко-Чорна, О.М. Шелестов, В.А. Погонюк, Г.В. Кривошея, А.В. Басалаєва; *розділ 13* – Ж.І. Усенко-Чорна, О.О. Осадчук, А.О. Карманюк, М.О. Небогатіков; *розділ 14* – Ж.І. Усенко-Чорна, А.А. Писаренко, С.М. Суярко, М.О. Денисенко; *розділ 15* – В.М. Шаповал, В.М. Стріганов, О.В. Стельмах, В.А. Івінський; *розділ 16* – О.М. Чупахін, В.Я. Середа, Л.О. Кузьменко.

В41 Позачергові вибори народних депутатів України 2007 року: Інформаційно-довідкове видання. – К.: Фенікс, 2008. – 704 с.
ISBN 978-966-651-581-3

Пропоноване видання – це повне і систематизоване зібрання відомостей про організацію, перебіг та результати позачергових виборів народних депутатів України, що відбулись 30 вересня 2007 року.

Видання розраховане на широке коло учасників виборчого процесу, політиків, соціологів, політологів, науковців, викладачів та студентів навчальних закладів, а також усіх тих, хто цікавиться питаннями виборчого права.

УДК 342.8:328.1] (477) “2007”
ББК 67.9(4Укр)400.5

ISBN 978-966-651-581-3

© Центральна виборча комісія, 2008
© Фенікс, 2008

ПЕРЕДМОВА

Шановні читачі!

Центральна виборча комісія, як і після кожної виборчої кампанії, пропонує вашій увазі чергове видання за результатами позачергових парламентських виборів 2007 року.

Чітко окреслені відповідно до Закону України «Про вибори народних депутатів України» строки виборчої кампанії з позачергових виборів народних депутатів України 2007 року – з 2 серпня до 11 листопада – досить короткий проміжок часу для організації проведення виборів та встановлення їх результатів, особливо якщо пригадати, в яких складних умовах стартувала виборча кампанія: зміни у виборчому законодавстві, призначення нового складу Центральної виборчої комісії, розподіл повноважень між її членами. Проте усі етапи і заходи з організації виборчого процесу були здійснені на належному рівні згідно з вимогами Закону.

Позачергові вибори народних депутатів України 2007 року здійснювалися на засадах пропорційної системи: депутати обиралися у багатомандатному загальнодержавному виборчому окрузі за виборчими списками кандидатів у депутати від політичних партій, виборчих блоків політичних партій.

Щодо територіальної організації виборів, то вони, так само як і чергові, проводилися в багатомандатному загальнодержавному виборчому окрузі, який охоплює всю територію України та закордонний виборчий округ.

Як і під час чергових виборів 2006 року, конституційно-правовою основою позачергових виборів є, передусім, відповідні конституційні норми, що регламентують загальні засади формування та функціонування законодавчої влади в Україні.

Крім того, проведення цих виборів регламентується нормами Закону України «Про вибори народних депутатів України», відповідними положеннями Законів України «Про Центральну виборчу комісію» та «Про Державний реєстр виборців», іншими законодавчими та нормативно-правовими актами. До останніх, зокрема, належать Указ Президента України від 4 липня 2007 року № 593/2007 «Про забезпечення реалізації виборчих прав громадян України, законності, прозорості та відкритості виборчого процесу на позачергових виборах до Верховної Ради України» та постанова Кабінету Міністрів України від 18 липня 2007 року № 942 «Питання утворення робочих груп обліку виборців».

Разом з тим, базовим для позачергових виборів усе ж став Закон України «Про внесення змін до Закону України «Про вибори народних депутатів України» та деяких інших законодавчих актів України (щодо порядку проведення позачергових виборів до Верховної Ради України та заміщення народних депутатів України, повноваження яких були достроково припинені)».

Цим Законом встановлено нові строки здійснення багатьох виборчих процедур, передбачених Законом України «Про вибори народних депутатів України» для чергових виборів народних депутатів України, з урахуванням шістдесятиденного терміну проведення кампанії з позачергових виборів, а також закріплено особливості їх реалізації.

Коректив зазнали практично всі основні положення Закону України «Про вибори народних депутатів України», зокрема щодо: складання та уточнення списків виборців; утворення окружних та дільничних виборчих комісій; висування та реєстрація кандидатів у народні депутати України; проведення передвиборної агітації; організації голосування та встановлення його підсумків.

Також внесено відповідні зміни до порядку фінансового та матеріально-технічного забезпечення позачергових виборів, оскільки процедура закупівлі товарів, робіт і послуг за рахунок коштів Державного бюджету України повинна була проходити в більш короткі, ніж

на чергових виборах, строки. Задля спрощення таких процедур, розрахованих на триваліший період, законодавець надав право визначати їх Міжвідомчій комісії з питань державних закупівель за пропозицією Центральної виборчої комісії.

Належній організації виборчого процесу значною мірою сприяла робота Центральної виборчої комісії, спрямована на прийняття роз'яснень з питань застосування виборчого законодавства із внесеними змінами, проведення практичних семінарів, занять, селекторних нарад з головами окружних виборчих комісій, керівниками та членами робочих груп обліку виборців.

Ні для кого не секрет, що саме складання якісних списків виборців було каменем спотикання напередодні старту цієї виборчої кампанії. Оскільки Закон України «Про Державний реєстр виборців» набув чинності 1 жовтня 2007 року, за основу для проведення позачергових виборів було взято списки виборців, за якими проводилися вибори 2006 року. Саме ця зміна, серед інших, була однією з основних, внесених до Закону України «Про вибори народних депутатів України» (стаття 102³).

З метою підготовки якісних списків виборців Центральна виборча комісія організувала навчання системних адміністраторів районних і міських робочих груп обліку виборців з питань роботи з модифікованою інформаційно-аналітичною підсистемою «Списки виборців» Єдиної інформаційно-аналітичної системи «Вибори».

Новим на позачергових виборах стало також незастосування інституту відкріпних посвідчень, відміна необхідності документального підтвердження виборцем тимчасової нездатності пересуватися самостійно для голосування за місцем перебування, запровадження в порядку уточнення списків виборців норми щодо виключення зі списків за поданням органів Державної прикордонної служби громадян України, зареєстрованих у межах відповідної адміністративно-територіальної одиниці, які перетнули Державний кордон України і на момент подання відповідних відомостей відсутні дані про їх повернення на територію України. Останні дві законодавчі новели викликали особливо гострі дискусії в суспільстві як серед політиків, так і практиків щодо можливості та меж їх застосування під час організації підготовки та проведення позачергових виборів, а норма щодо виключення зі списків виборців громадян, які перетнули Державний кордон України, стала предметом розгляду у Конституційному та Вищому адміністративному судах України.

Центральною виборчою комісією було забезпечено прозорість ходу голосування та підрахунку голосів виборців. Протягом усього часу голосування окружні виборчі комісії передавали Центральній виборчій комісії попередню інформацію про хід голосування, яка невідкладно узагальнювалася та оприлюднювалася на офіційному веб-сайті Комісії.

Центральна виборча комісія після приймання, розгляду та оголошення на своєму засіданні протоколів окружних виборчих комісій про підсумки голосування в межах відповідних територіальних виборчих округів, у тому числі й з поміткою «Уточнений», на підставі цих протоколів, а також протоколу Центральної виборчої комісії про підсумки голосування в межах закордонного виборчого округу встановила результати позачергових виборів народних депутатів України 15 жовтня 2007 року.

Чесність, відкритість і демократичність цих виборів констатували всі міжнародні спостерігачі. Безумовно, Центральна виборча комісія зацікавлена в тому, щоб її робота була абсолютно прозорою і відкритою: всім міжнародним інституціям за їх бажанням надавалася якнайповніша інформація щодо діяльності Комісії під час цієї виборчої кампанії.

Вибори уперше проходили у надзвичайно стислі строки, що у свою чергу виявило низку недоліків у процедурі їх організації і проведення. Тому перед Верховною Радою України постає необхідність розробки комплексного підходу до подальшого вдосконалення виборчого законодавства України.

Пропонуємо увазі читачів широку панораму перебігу позачергових виборів народних депутатів України 30 вересня 2007 року і будемо широко раді, якщо наша праця стане в нагоді науковцям, політикам, організаторам виборчого процесу, а також усім, кого цікавитиме хід організації, правове підґрунтя та достовірні результати цих виборів.

Редакційна колегія

**КОНСТИТУЦІЙНО-ПРАВОВЕ ЗАБЕЗПЕЧЕННЯ
ПОЗАЧЕРГОВИХ ВИБОРІВ НАРОДНИХ ДЕПУТАТІВ УКРАЇНИ
30 ВЕРЕСНЯ 2007 РОКУ**

Парламентська кампанія 2007 року хоча й стала п'ятою з часу проголошення Україною незалежності у 1991 році, все ж була достатньо складною та напруженою як для самої Центральної виборчої комісії, так і для інших організаторів виборів. Адже вперше після формування парламенту 2006 року на новій, суто пропорційній основі, тобто лише з представників політичних сил, вже через незначний проміжок часу знову довелося організувати нові парламентські вибори – позачергові. Причому, для проведення всього обсягу виборчих процедур відводилося вдвічі менше часу, ніж на попередніх виборах.

Позачерговий характер цих виборів, незважаючи на те, що вони також відбувалися на засадах пропорційної системи з обранням депутатів у багатомандатному загальнодержавному виборчому окрузі за виборчими списками кандидатів у народні депутати України від політичних партій (виборчих блоків політичних партій), зумовив особливості нормативно-правового забезпечення організації їх підготовки та проведення.

Конституційною основою позачергових виборів стали передусім відповідні конституційні норми, що регламентують загальні засади формування та функціонування державної влади в Україні, основи діяльності Верховної Ради України, зокрема порядок обрання народних депутатів України, набрання та припинення повноважень парламентом та народними депутатами України, а також норми Основного Закону, які встановлюють засадничі принципи проведення виборів та референдумів, закріплюють права, свободи та обов'язки людини і громадянина України. Разом з тим особливу роль у цій кампанії, на відміну від чергових виборів 2006 року, відіграли норми частини шостої статті 81 та частини другої статті 82 Конституції України щодо визначення повноважності Верховної Ради України.

Саме у зв'язку з неповноважністю Верховної Ради України та неможливістю її відновлення внаслідок дострокового припинення з 3 червня 2007 року рішеннями вищих керівних органів виборчих блоків політичних партій «Блок Юлії Тимошенко» та Блок «НАША УКРАЇНА» повноважень народних депутатів України, обраних від цих блоків, що спричинило дострокове припинення повноважень Верховної Ради України, Президент України призначив позачергові вибори до Верховної Ради України, визначивши їх датою 30 вересня 2007 року. З видання Президентом України 5 червня 2007 року Указу за № 497/2007 (зі змінами, внесеними Указом Президента України від 31 липня 2007 року № 675/2007) без відповідного оголошення про це Центральної виборчої комісії, як це здійснювалося під час чергових парламентських виборів, починаючи з 2 серпня 2007 року, стартувала виборча кампанія.

Напередодні, 1 червня 2007 року, Верховна Рада України прийняла Закон України «Про внесення змін до Закону України «Про вибори народних депутатів України» та деяких інших законодавчих актів України (щодо порядку проведення позачергових виборів до Верховної Ради України та заміщення народних депутатів України, повноваження яких були достроково припинені)», який став результатом узгодження позицій між Президентом України, Кабінетом Міністрів України, парламентською коаліцією та парламентською опозицією в рамках врегулювання в державі політичної кризи.

Вдосконалення виборчого закону було цілком виправданим для забезпечення належної правової регламентації підготовки та проведення позачергових виборів. Більше того, Центральна виборча комісія ще задовго до початку виборчої кампанії наголошувала на необхідності таких змін, відобразивши свою позицію у постанові від 10 травня 2007 року № 28 «Про пропозиції щодо проекту Закону України «Про внесення змін до деяких законів України».

Цей підхід зумовлювався передусім тим, що чинна редакція Закону України «Про вибори народних депутатів України» від 7 липня 2005 року містила лише один розділ, присвячений такого виду виборам, який складався з однієї статті 102. Було цілком очевидно, що відповідна норма не врегулювала значного обсягу питань щодо порядку організації та проведення відповідних виборів, а відтак більшість виборчих процедур, розрахованих на здійснення в рамках стодвадцятиденного строку проведення чергових виборів, за чинним законом не могла бути проведеною.

Прийнятий закон, в якому було враховано значну частину пропозицій Центральної виборчої комісії, практично вирішив проблему правової регламентації позачергових виборів. Закон встановив нові строки здійснення цілої низки виборчих процедур, передбачених Законом України «Про вибори народних депутатів України» для чергових виборів народних депутатів України, та закріпив особливості проведення цих процедур в умовах позачергових виборів.

Змін зазнали порядок складання списків виборців та їх уточнення, процедура формування окружних та дільничних виборчих комісій, порядок висування та реєстрації народних депутатів України, засади здійснення передвиборної агітації, порядок організації голосування, встановлення його результатів і навіть фінансового та матеріально-технічного забезпечення виборів, а відтак фактично всі базові положення Закону України «Про вибори народних депутатів України» (далі – Закон). Таким чином, Закон став базовим законодавчим актом для організації підготовки та проведення позачергових виборів народних депутатів України 30 вересня 2007 року.

Окрім названого Закону, проведення позачергових виборів базувалося також на відповідних положеннях Закону України «Про Центральну виборчу комісію», Закону України «Про Державний реєстр виборців», окремих спеціальних законів, як, до прикладу, Законів України «Про свободу пересування та вільний вибір місця проживання в Україні» та «Про закупівлю товарів, робіт і послуг за державні кошти», Кодексу адміністративного судочинства України, а також низки нормативно-правових актів.

До таких нормативно-правових актів слід віднести передовсім Укази Президента України та урядові рішення. Це, зокрема, вже згадувані Укази Президента України від 5 червня 2007 року № 497/2007 «Про призначення позачергових виборів до Верховної Ради України» та від 31 липня 2007 року № 675/2007 «Про внесення змін до Указу Президента України від 5 червня 2007 року № 497», з яких розпочалася виборча кампанія позачергових виборів 30 вересня 2007 року, а також Указ Президента України від 4 липня 2007 року № 593/2007 «Про забезпечення реалізації виборчих прав громадян України, законності, прозорості та відкритості виборчого процесу на позачергових виборах до Верховної Ради України».

Серед урядових рішень слід назвати постанову Кабінету Міністрів України від 18 липня 2007 року № 942 (зі змінами, внесеними постановою Кабінету Міністрів України від 11 вересня 2007 року № 1111) «Питання утворення робочих груп обліку виборців», відповідно до якої створювалася система органів для складання та уточнення списків виборців на виборчих дільницях під час організації підготовки та проведення позачергових виборів, та цілу низку рішень з питань фінансового та матеріально-технічного проведення таких виборів. Це, зокрема, постанови Кабінету Міністрів України від 11 вересня 2007 року № 1111 «Деякі питання забезпечення папером та витратними матеріалами робочих груп обліку виборців на позачергових виборах народних депутатів України 30 вересня 2007 року», від 17 травня 2002 року № 662 (зі змінами, внесеними постановами Кабінету Міністрів України від 28 липня 2004 року № 972, від 8 вересня 2004 року № 1177, від 24 грудня 2005 року № 1280) «Про затвердження Порядку відшкодування шкоди, заподіяної життю, здоров'ю чи майну члена окружної, територіальної, дільничної виборчої комісії, що здійснює підготовку та проведення виборів народних депутатів України, депутатів Верховної Ради Автономної Республіки Крим і місцевих рад, сільських, селищних і міських голів, у зв'язку з виконанням обов'язків члена виборчої комісії», від 28 липня 2004 року № 966 (зі змінами, внесеними постановами Кабінету Міністрів України від 15 жовтня 2004 року № 1366, від 24 вересня 2005 року № 954, від 24 грудня 2005 року № 1280, від 16 березня 2006 року № 340, від 31 січня 2007 року № 74, від 11 вересня 2007 року № 1122) «Про умови оплати праці членів виборчих комісій», від 24 лютого 2003 року № 213 (зі змінами, внесеними постановами Кабінету Міністрів України від 28 липня 2004 року № 972, від 24 грудня 2005 року № 1280, від 15 березня 2006 року № 287) «Про розміри та порядок виплати винагороди спеціалістам, експертам і технічним працівникам, залученим до роботи у виборчих комісіях по виборах народних депутатів України для організаційного, правового, технічного забезпечення здійснення повноважень цих комісій», від 21 грудня 2001 року № 1713 (зі змінами, внесеними постановами Кабінету Міністрів України від 28 липня 2004 року № 972, від 24 грудня 2005 року № 1280, від 15 березня 2006 року № 286) «Про затвердження Порядку оплати або відшкодування вартості послуг, наданих окружним і дільничним виборчим комісіям під час підготовки та проведення виборів народних депутатів України».

Чільне місце у системі правового забезпечення проведення позачергових виборів належить рішенням Центральної виборчої комісії, які приймалися Комісією відповідно до Закону України «Про

Центральну виборчу комісію» та на виконання відповідних положень Закону України «Про вибори народних депутатів України». З питань організації підготовки та проведення позачергових виборів народних депутатів України Комісією було прийнято близько вісімдесяти рішень нормативно-правового характеру (перелік наведено нижче).

Особливе значення мають постанови Центральної виборчої комісії з питань консультативно-методичного забезпечення окружних та дільничних виборчих комісій, а також щодо застосування комісіями законодавства про вибори, які приймалися у вигляді роз'яснень та рекомендацій Комісії. Прийняття таких постанов зумовлювалося наявними суперечностями та недосконалістю виборчого законодавства і надало можливість членам комісій, які здебільшого не мали юридичної освіти, враховуючи відсутність в них достатнього часу на самостійне вивчення та сприйняття такого законодавства в умовах позачергових виборів, полегшити його розуміння та застосування на практиці.

Роз'яснення та рекомендації були прийняті щодо складання робочими групами обліку виборців списків виборців на звичайних і закордонних виборчих дільницях; щодо здійснення перевірки та підтвердження даних, які містяться в заяві виборця, тимчасово не здатного самостійно пересуватися; щодо утворення дільничних виборчих комісій та розподілу керівних посад у цих комісіях; щодо складання протоколу дільничної виборчої комісії про підрахунок голосів виборців на виборчій дільниці після закінчення голосування тощо.

У цілому, підсумовуючи стан конституційного та нормативно-правового забезпечення позачергових виборів народних депутатів України 30 вересня 2007 року, слід зазначити, що для належної організації підготовки і проведення таких виборів зусиллями всіх органів державної влади було створено цілком достатню правову базу, що й стало однією з вагомих передумов проведення в державі чесних, відкритих, демократичних парламентських виборів.



КОНСТИТУЦІЯ УКРАЇНИ

Конституція України прийнята на п'ятій сесії Верховної Ради України 28 червня 1996 року (із змінами і доповненнями, внесеними Законом України від 8 грудня 2004 року № 2222-IV)

(Витяг)

Розділ I

ЗАГАЛЬНІ ЗАСАДИ

Стаття 1.

Україна є суверенна і незалежна, демократична, соціальна, правова держава.

Стаття 3.

Людина, її життя і здоров'я, честь і гідність, недоторканність і безпека визнаються в Україні найвищою соціальною цінністю.

Права і свободи людини та їх гарантії визначають зміст і спрямованість діяльності держави. Держава відповідає перед людиною за свою діяльність. Утвердження і забезпечення прав і свобод людини є головним обов'язком держави.

Стаття 5.

Україна є республікою.

Носієм суверенітету і єдиним джерелом влади в Україні є народ. Народ здійснює владу безпосередньо і через органи державної влади та органи місцевого самоврядування.

Право визначати і змінювати конституційний лад в Україні належить виключно народові і не може бути узурповане державою, її органами або посадовими особами.

Ніхто не може узурпувати державну владу.

Стаття 6.

Державна влада в Україні здійснюється на засадах її поділу на законодавчу, виконавчу та судову.

Органи законодавчої, виконавчої та судової влади здійснюють свої повноваження у встановлених цією Конституцією межах і відповідно до законів України.

Стаття 8.

В Україні визнається і діє принцип верховенства права.

Конституція України має найвищу юридичну силу. Закони та інші нормативно-правові акти приймаються на основі Конституції України і повинні відповідати їй.

Норми Конституції України є нормами прямої дії. Звернення до суду для захисту конституційних прав і свобод людини і громадянина безпосередньо на підставі Конституції України гарантується.

Стаття 15.

Суспільне життя в Україні ґрунтується на засадах політичної, економічної та ідеологічної багатоманітності.

Жодна ідеологія не може визнаватися державою як обов'язкова.

Цензура заборонена.

Держава гарантує свободу політичної діяльності, не забороненої Конституцією і законами України.

Стаття 19.

Правовий порядок в Україні ґрунтується на засадах, відповідно до яких ніхто не може бути примушений робити те, що не передбачено законодавством.

Органи державної влади та органи місцевого самоврядування, їх посадові особи зобов'язані діяти лише на підставі, в межах повноважень та у спосіб, що передбачені Конституцією та законами України.

Розділ II

ПРАВА, СВОБОДИ ТА ОБОВ'ЯЗКИ ЛЮДИНИ І ГРОМАДЯНИНА

Стаття 21.

Усі люди є вільні і рівні у своїй гідності та правах. Права і свободи людини є невідчужуваними та непорушними.

Стаття 22.

Права і свободи людини і громадянина, закріплені цією Конституцією, не є вичерпними.

Конституційні права і свободи гарантуються і не можуть бути скасовані.

При прийнятті нових законів або внесенні змін до чинних законів не допускається звуження змісту та обсягу існуючих прав і свобод.

Стаття 24. (Витяг)

Громадяни мають рівні конституційні права і свободи та є рівними перед законом.

Не може бути привілеїв чи обмежень за ознаками раси, кольору шкіри, політичних, релігійних та інших переконань, статі, етнічного та соціального походження, майнового стану, місця проживання, за мовними або іншими ознаками.

Стаття 33.

Кожному, хто на законних підставах перебуває на території України, гарантується свобода пересування, вільний вибір місця проживання, право вільно залишати територію України, за винятком обмежень, які встановлюються законом.

Громадянин України не може бути позбавлений права в будь-який час повернутися в Україну.

Стаття 34.

Кожному гарантується право на свободу думки і слова, на вільне вираження своїх поглядів і переконань.

Кожен має право вільно збирати, зберігати, використовувати і поширювати інформацію усно, письмово або в інший спосіб – на свій вибір.

Здійснення цих прав може бути обмежене законом в інтересах національної безпеки, територіальної цілісності або громадського порядку з метою запобігання заворушенням чи злочинам, для охорони здоров'я населення, для захисту репутації або прав інших людей, для запобігання розголошенню інформації, одержаної конфіденційно, або для підтримання авторитету і неупередженості правосуддя.

Стаття 36. (Витяг)

Громадяни України мають право на свободу об'єднання у політичні партії та громадські організації для здійснення і захисту своїх прав і свобод та задоволення політичних, економічних, соціальних, культурних та інших інтересів, за винятком обмежень, встановлених законом в інтересах національної безпеки та громадського порядку, охорони здоров'я населення або захисту прав і свобод інших людей.

Політичні партії в Україні сприяють формуванню і вираженню політичної волі громадян, беруть участь у виборах. Членами політичних партій можуть бути лише громадяни України. Обмеження щодо членства у політичних партіях встановлюються виключно цією Конституцією і законами України.

Ніхто не може бути примушений до вступу в будь-яке об'єднання громадян чи обмежений у правах за належність чи неналежність до політичних партій або громадських організацій.

Усі об'єднання громадян рівні перед законом.

Стаття 37.

Утворення і діяльність політичних партій та громадських організацій, програмні цілі або дії яких спрямовані на ліквідацію незалежності України, зміну конституційного ладу насильницьким шляхом, порушення суверенітету і територіальної цілісності держави, підрив її безпеки, незаконне захоплення державної влади, пропаганду війни, насильства, на розпалювання міжетнічної, расової, релігійної ворожнечі, посягання на права і свободи людини, здоров'я населення, забороняються.

Політичні партії та громадські організації не можуть мати воєнізованих формувань.

Не допускається створення і діяльність організаційних структур політичних партій в органах виконавчої та судової влади і виконавчих органах місцевого самоврядування, військових формуваннях, а також на державних підприємствах, у навчальних закладах та інших державних установах і організаціях.

Заборона діяльності об'єднань громадян здійснюється лише в судовому порядку.

Стаття 38.

Громадяни мають право брати участь в управлінні державними справами, у всеукраїнському та місцевих референдумах, вільно обирати і бути обраними до органів державної влади та органів місцевого самоврядування.

Громадяни користуються рівним правом доступу до державної служби, а також до служби в органах місцевого самоврядування.

Стаття 39.

Громадяни мають право збиратися мирно, без зброї і проводити збори, мітинги, походи і демонстрації, про проведення яких завчасно сповіщаються органи виконавчої влади чи органи місцевого самоврядування.

Обмеження щодо реалізації цього права може встановлюватися судом відповідно до закону і лише в інтересах національної безпеки та громадського порядку – з метою запобігання заворушенням чи злочинам, для охорони здоров'я населення або захисту прав і свобод інших людей.

Стаття 40.

Усі мають право направляти індивідуальні чи колективні письмові звернення або особисто звертатися до органів державної влади, органів місцевого самоврядування та посадових і службових осіб цих органів, що зобов'язані розглянути звернення і дати обґрунтовану відповідь у встановлений законом строк.

Стаття 55.

Права і свободи людини і громадянина захищаються судом.

Кожному гарантується право на оскарження в суді рішень, дій чи бездіяльності органів державної влади, органів місцевого самоврядування, посадових і службових осіб.

Кожен має право звертатися за захистом своїх прав до Уповноваженого Верховної Ради України з прав людини.

Кожен має право після використання всіх національних засобів правового захисту звертатися за захистом своїх прав і свобод до відповідних міжнародних судових установ чи до відповідних органів міжнародних організацій, членом або учасником яких є Україна.

Кожен має право будь-якими не забороненими законом засобами захищати свої права і свободи від порушень і протиправних посягань.

Стаття 56.

Кожен має право на відшкодування за рахунок держави чи органів місцевого самоврядування матеріальної та моральної шкоди, завданої незаконними рішеннями, діями чи бездіяльністю органів державної влади, органів місцевого самоврядування, їх посадових і службових осіб при здійсненні ними своїх повноважень.

Стаття 58.

Закони та інші нормативно-правові акти не мають зворотної дії в часі, крім випадків, коли вони пом'якшують або скасовують відповідальність особи.

Ніхто не може відповідати за діяння, які на час їх вчинення не визнавалися законом як правопорушення.

Стаття 64.

Конституційні права і свободи людини і громадянина не можуть бути обмежені, крім випадків, передбачених Конституцією України.

В умовах воєнного або надзвичайного стану можуть встановлюватися окремі обмеження прав і свобод із зазначенням строку дії цих обмежень. Не можуть бути обмежені права і свободи, передбачені статтями 24, 25, 27, 28, 29, 40, 47, 51, 52, 55, 56, 57, 58, 59, 60, 61, 62, 63 цієї Конституції.

Стаття 68.

Кожен зобов'язаний неухильно додержуватися Конституції України та законів України, не посягати на права і свободи, честь і гідність інших людей.

Незнання законів не звільняє від юридичної відповідальності.

Розділ III

ВИБОРИ. РЕФЕРЕНДУМ

Стаття 69.

Народне волевиявлення здійснюється через вибори, референдум та інші форми безпосередньої демократії.

Стаття 70.

Право голосу на виборах і референдумах мають громадяни України, які досягли на день їх проведення вісімнадцяти років.

Не мають права голосу громадяни, яких визнано судом недієздатними.

Стаття 71.

Вибори до органів державної влади та органів місцевого самоврядування є вільними і відбуваються на основі загального, рівного і прямого виборчого права шляхом таємного голосування.

Виборцям гарантується вільне волевиявлення.

Розділ IV

ВЕРХОВНА РАДА УКРАЇНИ

Стаття 75.

Єдиним органом законодавчої влади в Україні є парламент – Верховна Рада України.

Стаття 76.

Конституційний склад Верховної Ради України – чотириста п'ятдесят народних депутатів України, які обираються на основі загального, рівного і прямого виборчого права шляхом таємного голосування.

Народним депутатом України може бути обрано громадянина України, який на день виборів досяг двадцяти одного року, має право голосу і проживає в Україні протягом останніх п'яти років.

Не може бути обраним до Верховної Ради України громадянин, який має судимість за вчинення умисного злочину, якщо ця судимість не погашена і не знята у встановленому законом порядку.

Повноваження народних депутатів України визначаються Конституцією та законами України.

Строк повноважень Верховної Ради України становить п'ять років.

Стаття 77.

Чергові вибори до Верховної Ради України відбуваються в останню неділю останнього місяця п'ятого року повноважень Верховної Ради України.

Позачергові вибори до Верховної Ради України призначаються Президентом України і проводяться в період шістдесяті днів з дня опублікування рішення про дострокове припинення повноважень Верховної Ради України.

Порядок проведення виборів народних депутатів України встановлюється законом.

Стаття 78.

Народні депутати України здійснюють свої повноваження на постійній основі.

Народні депутати України не можуть мати іншого представницького мандата, бути на державній службі, обіймати інші оплачувані посади, займатися іншою оплачуваною або підприємницькою діяльністю (крім викладацької, наукової та творчої діяльності), входити до складу керівного органу чи наглядової ради підприємства або організації, що має на меті одержання прибутку.

Вимоги щодо несумісності депутатського мандата з іншими видами діяльності встановлюються законом.

У разі виникнення обставин, що порушують вимоги щодо несумісності депутатського мандата з іншими видами діяльності, народний депутат України у двадцятиденний строк з дня виникнення таких обставин припиняє таку діяльність або подає особисту заяву про складення повноважень народного депутата України.

Стаття 79.

Перед вступом на посаду народні депутати України складають перед Верховною Радою України таку присягу:

«Присягаю на вірність Україні. Зобов'язуюсь усіма своїми діями боронити суверенітет і незалежність України, дбати про благо Вітчизни і добробут Українського народу.

Присягаю додержуватися Конституції України та законів України, виконувати свої обов'язки в інтересах усіх співвітчизників».

Присягу зачитує найстарший за віком народний депутат України перед відкриттям першої сесії новообраної Верховної Ради України, після чого депутати скріплюють присягу своїми підписами під її текстом.

Відмова скласти присягу має наслідком втрату депутатського мандата.

Повноваження народних депутатів України починаються з моменту складення присяги.

Стаття 81.

Повноваження народних депутатів України припиняються одночасно з припиненням повноважень Верховної Ради України.

Повноваження народного депутата України припиняються достроково в разі:

- 1) складення повноважень за його особистою заявою;
- 2) набрання законної сили обвинувальним вироком щодо нього;
- 3) визнання його судом недієздатним або безвісно відсутнім;
- 4) припинення його громадянства або його виїзду на постійне проживання за межі України;
- 5) якщо протягом двадцяти днів з дня виникнення обставин, які призводять до порушення вимог щодо несумісності депутатського мандата з іншими видами діяльності, ці обставини ним не усунуто;
- 6) невходження народного депутата України, обраного від політичної партії (виборчого блоку політичних партій), до складу депутатської фракції цієї політичної партії (виборчого блоку політичних партій) або виходу народного депутата України із складу такої фракції;
- 7) його смерті.

Повноваження народного депутата України припиняються достроково також у разі дострокового припинення відповідно до Конституції України повноважень Верховної Ради України – в день відкриття першого засідання Верховної Ради України нового скликання.

Рішення про дострокове припинення повноважень народного депутата України у випадках, передбачених пунктами 1, 4 частини другої цієї статті, приймається Верховною Радою України, а у випадку, передбаченому пунктом 5 частини другої цієї статті, – судом.

У разі набрання законної сили обвинувальним вироком суду щодо народного депутата України, визнання народного депутата України недієздатним або безвісно відсутнім його повноваження припиняються з дня набрання законної сили рішенням суду, а в разі смерті народного депутата України – з дня смерті, засвідченої свідоцтвом про смерть.

У разі невходження народного депутата України, обраного від політичної партії (виборчого блоку політичних партій), до складу депутатської фракції цієї політичної партії (виборчого блоку політичних партій) або виходу народного депутата України із складу такої фракції його повноваження припиняються достроково на підставі закону за рішенням вищого керівного органу відповідної політичної партії (виборчого блоку політичних партій) з дня прийняття такого рішення.

Стаття 82.

Верховна Рада України працює сесійно.

Верховна Рада України є повноважною за умови обрання не менш як двох третин від її конституційного складу.

Верховна Рада України збирається на першу сесію не пізніше ніж на тридцятий день після офіційного оголошення результатів виборів.

Перше засідання новообраної Верховної Ради України відкриває найстарший за віком народний депутат України.

Стаття 83.

Чергові сесії Верховної Ради України починаються першого вівторка лютого і першого вівторка вересня кожного року.

Позачергові сесії Верховної Ради України, із зазначенням порядку денного, скликаються Головою Верховної Ради України на вимогу Президента України або на вимогу не менш як третини народних депутатів України від конституційного складу Верховної Ради України.

У разі оголошення указу Президента України про введення воєнного чи надзвичайного стану в Україні або окремих її місцевостях Верховна Рада України збирається на засідання у дводенний строк без скликання.

У разі закінчення строку повноважень Верховної Ради України під час дії воєнного чи надзвичайного стану її повноваження продовжуються до дня першого засідання першої сесії Верховної Ради України, обраної після скасування воєнного чи надзвичайного стану.

Порядок роботи Верховної Ради України встановлюється Конституцією України та Регламентом Верховної Ради України.

У Верховній Раді України за результатами виборів і на основі узгодження політичних позицій формується коаліція депутатських фракцій, до складу якої входить більшість народних депутатів України від конституційного складу Верховної Ради України.

Коаліція депутатських фракцій у Верховній Раді України формується протягом одного місяця з дня відкриття першого засідання Верховної Ради України, що проводиться після чергових або поза-чергових виборів Верховної Ради України, або протягом місяця з дня припинення діяльності коаліції депутатських фракцій у Верховній Раді України.

Коаліція депутатських фракцій у Верховній Раді України відповідно до цієї Конституції вносить пропозиції Президенту України щодо кандидатури Прем'єр-міністра України, а також відповідно до цієї Конституції вносить пропозиції щодо кандидатур до складу Кабінету Міністрів України.

Засади формування, організації діяльності та припинення діяльності коаліції депутатських фракцій у Верховній Раді України встановлюються Конституцією України та Регламентом Верховної Ради України.

Депутатська фракція у Верховній Раді України, до складу якої входить більшість народних депутатів України від конституційного складу Верховної Ради України, має права коаліції депутатських фракцій у Верховній Раді України, передбачені цією Конституцією.

Стаття 85. (Витяг)

До повноважень Верховної Ради України належить:

21) призначення на посади та звільнення з посад членів Центральної виборчої комісії за поданням Президента України.

Стаття 88.

Верховна Рада України обирає із свого складу Голову Верховної Ради України, Першого заступника і заступника Голови Верховної Ради України та відкликає їх з цих посад.

Голова Верховної Ради України:

- 1) веде засідання Верховної Ради України;
- 2) організовує роботу Верховної Ради України, координує діяльність її органів;
- 3) підписує акти, прийняті Верховною Радою України;
- 4) представляє Верховну Раду України у зносинах з іншими органами державної влади України та органами влади інших держав;
- 5) організовує роботу апарату Верховної Ради України.

Голова Верховної Ради України здійснює повноваження, передбачені цією Конституцією, у порядку, встановленому Регламентом Верховної Ради України.

Стаття 90.

Повноваження Верховної Ради України припиняються у день відкриття першого засідання Верховної Ради України нового скликання.

Президент України має право достроково припинити повноваження Верховної Ради України, якщо:

- 1) протягом одного місяця у Верховній Раді України не сформовано коаліцію депутатських фракцій відповідно до статті 83 цієї Конституції;
- 2) протягом шістдесяти днів після відставки Кабінету Міністрів України не сформовано персональний склад Кабінету Міністрів України;
- 3) протягом тридцяти днів однієї чергової сесії пленарні засідання не можуть розпочатися.

Рішення про дострокове припинення повноважень Верховної Ради України приймається Президентом України після консультацій з Головою Верховної Ради України, його заступниками та головами депутатських фракцій у Верховній Раді України.

Повноваження Верховної Ради України, що обрана на позачергових виборах, проведених після дострокового припинення Президентом України повноважень Верховної Ради України попереднього скликання, не можуть бути припинені протягом одного року з дня її обрання.

Повноваження Верховної Ради України не можуть бути достроково припинені Президентом України в останні шість місяців строку повноважень Верховної Ради України або Президента України.

Стаття 91.

Верховна Рада України приймає закони, постанови та інші акти більшістю від її конституційного складу, крім випадків, передбачених цією Конституцією.

Стаття 92. (Витяг)

Виключно законами України визначаються:

- 1) права і свободи людини і громадянина, гарантії цих прав і свобод; основні обов'язки громадянина;
- 11) засади утворення і діяльності політичних партій, інших об'єднань громадян, засобів масової інформації;
- 20) організація і порядок проведення виборів і референдумів;
- 21) організація і порядок діяльності Верховної Ради України, статус народних депутатів України.

Розділ V

ПРЕЗИДЕНТ УКРАЇНИ

Стаття 106. (Витяг)

Президент України:

7) призначає позачергові вибори до Верховної Ради України у строки, встановлені цією Конституцією;

8) припиняє повноваження Верховної Ради України у випадках, передбачених цією Конституцією;

31) здійснює інші повноваження, визначені Конституцією України.

Президент України на основі та на виконання Конституції і законів України видає укази і розпорядження, які є обов'язковими до виконання на території України.

Розділ VI

**КАБІНЕТ МІНІСТРІВ УКРАЇНИ.
ІНШІ ОРГАНИ ВИКОНАВЧОЇ ВЛАДИ**

Стаття 117. (Витяг)

Кабінет Міністрів України в межах своєї компетенції видає постанови і розпорядження, які є обов'язковими до виконання.

Розділ VIII

ПРАВОСУДДЯ

Стаття 124.

Правосуддя в Україні здійснюється виключно судами. Делегування функцій судів, а також при-
власнення цих функцій іншими органами чи посадовими особами не допускаються.

Юрисдикція судів поширюється на всі правовідносини, що виникають у державі.

Судочинство здійснюється Конституційним Судом України та судами загальної юрисдикції.

Народ безпосередньо бере участь у здійсненні правосуддя через народних засідателів і присяжних.

Судові рішення ухвалюються судами іменем України і є обов'язковими до виконання на всій території України.

ЗАКОН УКРАЇНИ

ПРО ЦЕНТРАЛЬНУ ВИБОРЧУ КОМІСІЮ

(Відомості Верховної Ради (ВВР), 2004, № 36, ст.448)

{ Із змінами, внесеними згідно з Кодексом № 2747-IV (2747-15) від 06.07.2005, ВВР, 2005, № 35-36, ст.446 Законами № 489-V (489-16) від 19.12.2006, ВВР, 2007, № 7-8, ст.66 № 602-V (602-16) від 12.01.2007, ВВР, 2007, № 13, ст.134 № 698-V (698-16) від 22.02.2007, ВВР, 2007, № 20, ст.282 № 1095-V (1095-16) від 29.05.2007, ВВР, 2007, № 28, ст.382 }

{ Додатково див. Рішення Конституційного Суду № 6-рп/2007 від 09.07.2007 }

Цей Закон відповідно до Конституції України (254к/96-ВР) визначає порядок утворення, правовий статус, основні засади організації діяльності Центральної виборчої комісії як постійно діючого колегіального державного органу, до компетенції якого належить забезпечення організації підготовки та проведення виборів і референдумів в Україні, забезпечення реалізації та захисту конституційних виборчих прав громадян України і прав на участь у референдумах, суверенного права Українського народу на виявлення своєї волі.

Розділ І

ЗАГАЛЬНІ ПОЛОЖЕННЯ

Стаття 1. Статус Центральної виборчої комісії

1. Центральна виборча комісія (далі – Комісія) є постійно діючим колегіальним державним органом, який діє на підставі Конституції України (254к/96-ВР), цього та інших законів України і наділений повноваженнями щодо організації підготовки і проведення виборів Президента України, народних депутатів України, депутатів Верховної Ради Автономної Республіки Крим, депутатів місцевих рад та сільських, селищних, міських голів, всеукраїнського і місцевих референдумів в порядку та в межах, встановлених цим та іншими законами України.

2. Комісія очолює систему виборчих комісій та комісій з референдуму, які утворюються для організації підготовки та проведення виборів Президента України, народних депутатів України, всеукраїнського референдуму. Комісія здійснює контроль за діяльністю та консультативно-методичне забезпечення виборчих комісій, які утворюються для організації підготовки та проведення виборів депутатів Верховної Ради Автономної Республіки Крим, місцевих рад та сільських, селищних, міських голів, та комісій з місцевих референдумів.

3. Комісія є юридичною особою, має печатку із своїм найменуванням.

Стаття 2. Основні принципи діяльності Комісії

1. Комісія відповідно до своїх повноважень забезпечує дотримання передбачених Конституцією України (254к/96-ВР) та законами України принципів і засад виборчого і референдумного процесів, реалізацію виборчих прав громадян України та права на участь у референдумі, однакове застосування законодавства України про вибори і референдуми на всій території України.

2. Комісія будує свою діяльність на принципах верховенства права, законності, незалежності, об'єктивності, компетентності, професійності, колегіальності розгляду і вирішення питань, обґрунтованості прийнятих рішень, відкритості і публічності.

Стаття 3. Незалежність Комісії

1. Комісія є колегіальним державним органом, який здійснює свої повноваження самостійно, незалежно від інших органів державної влади, органів місцевого самоврядування, їх посадових та службових осіб.

2. Комісія та її члени зобов'язані діяти лише на підставі, в межах повноважень та у спосіб, що передбачені Конституцією України (254к/96-ВР), цим та іншими законами України.

3. Порядок утворення, склад, повноваження та організація діяльності Комісії визначаються Конституцією України (254к/96-ВР), цим та іншими законами України.

4. Члени Комісії відповідно до цього Закону є посадовими особами.

5. Втручання будь-яких органів, посадових і службових осіб, громадян та їх об'єднань у вирішення питань, що належать до повноважень Комісії, не допускається, крім випадків, передбачених законами України.

6. Центральна виборча комісія в установленому порядку забезпечується законодавчими та іншими нормативно-правовими актами, прийнятими Верховною Радою України, Президентом України, Кабінетом Міністрів України, а також офіційними матеріалами, що розповсюджуються центральними органами виконавчої та судової влади.

7. Гарантії незалежності Комісії у здійсненні своїх повноважень встановлюються Конституцією України (254к/96-ВР), цим та іншими законами України.

Стаття 4. Відкритість і публічність у діяльності Комісії

1. Діяльність Комісії здійснюється відкрито і публічно.

2. На засіданні Комісії мають право бути присутніми без дозволу чи запрошення Комісії кандидати на пост Президента України та їх довірені особи в загальнодержавному виборчому окрузі, кандидати в народні депутати України, уповноважені представники кандидатів на пост Президента України, уповноважені особи партій (блоків) – суб'єктів виборчого процесу, уповноважені представники ініціативних груп всеукраїнського референдуму, а також офіційні спостерігачі від іноземних держав, міжнародних організацій та представники засобів масової інформації.

3. На засіданні Комісії при розгляді заяви чи скарги мають право бути присутніми представники заявника, скаржника, суб'єкта оскарження та інших заінтересованих сторін.

4. Інші особи, крім зазначених у частинах другій та третій цієї статті, мають право бути присутніми на засіданні Комісії на запрошення або з дозволу Комісії, про що Комісією приймається відповідне рішення.

5. Рішення Комісії публікуються в центральних і місцевих засобах масової інформації у випадках, в порядку та в строки, встановлені законом.

6. Комісія має друкований орган – «Вісник Центральної виборчої комісії».

Стаття 5. Місцезнаходження Комісії

1. Місцезнаходженням Комісії є столиця України – місто Київ.

2. На будинку, де знаходиться Комісія, вивішується Державний Прапор України.

3. Державний Герб України та Державний Прапор України є обов'язковими атрибутами залу засідань Комісії.

Розділ II

СКЛАД, ПОРЯДОК ФОРМУВАННЯ ТА ОРГАНІЗАЦІЯ ДІЯЛЬНОСТІ КОМІСІЇ

Стаття 6. Склад Комісії та порядок її формування

1. Верховна Рада України призначає на посаду та припиняє повноваження членів Комісії за поданням Президента України.

2. У поданні Президента України про призначення на посаду членів Комісії враховуються пропозиції депутатських фракцій і груп, утворених у поточному скликанні Верховної Ради України.

3. До складу Комісії входять 15 членів Комісії.

4. Кандидатури осіб на посади членів Комісії попередньо обговорюються в депутатських фракціях і групах, а їх призначення проводиться за наявності висновків відповідного профільного комітету Верховної Ради України.

5. Із числа членів Комісії в порядку, передбаченому цим Законом, обираються Голова Комісії, два заступники Голови Комісії та секретар Комісії.

6. Голова Комісії, заступники Голови Комісії, секретар Комісії, а також не менше п'яти інших членів Комісії повинні мати вищу юридичну освіту.

7. Комісія працює на постійній основі. Член Комісії є державним службовцем.

8. Строк повноважень члена Комісії – 7 років.

Стаття 7. Вимоги до членів Комісії

1. Членом Комісії може бути громадянин України, який на день призначення досяг двадцяти п'яти років, має право голосу, проживає в Україні не менше п'яти останніх років та володіє державною мовою.

2. Не може бути призначений до складу Комісії громадянин України, який має судимість за вчинення умисного злочину, якщо ця судимість не погашена і не знята у встановленому законом порядку, або який визнаний у встановленому порядку недієздатним чи обмежено дієздатним.

3. Член Комісії не може бути народним депутатом України або мати інший представницький мандат, входити до складу інших виборчих комісій та комісій з референдумів, бути членом ініціативної групи всеукраїнського чи місцевого референдуму, займатися підприємницькою діяльністю, бути повіреним третіх осіб у справах Комісії, виконувати роботу на умовах сумісництва (крім наукової, викладацької та творчої діяльності), входити до складу правління чи інших виконавчих органів організацій, що мають на меті отримання прибутку. Член Комісії не може входити до складу органів виконавчої влади та виконавчих органів місцевого самоврядування.

4. Член Комісії не може бути кандидатом у Президенти України, кандидатом у народні депутати України, депутати місцевої ради чи Верховної Ради Автономної Республіки Крим, кандидатом на посаду сільського, селищного, міського голови, їх довіреною особою, представником чи уповноваженою особою політичної партії (виборчого блоку партій), що беруть участь у виборах. При набутті членом Комісії зазначеного статусу Комісія приймає рішення про зупинення його повноважень на період перебування у відповідному статусі.

5. Член Комісії, який до свого призначення на посаду був членом будь-якої політичної партії, на час здійснення своїх повноважень зупиняє членство у цій партії. Він не може брати участі в її діяльності чи виконувати доручення партії, будь-якого її органу або посадової особи.

Стаття 8. Присяга члена Комісії

1. Член Комісії перед вступом на посаду складає на пленарному засіданні Верховної Ради України присягу такого змісту:

«Я (прізвище, ім'я та по батькові), присягаю Українському народу при здійсненні своїх повноважень у Центральній виборчій комісії додержуватися Конституції України та законів України, позапартійної позиції, бути чесним, об'єктивним та неупередженим у вирішенні питань, що належать до повноважень Комісії, забезпечувати реалізацію і захист виборчих прав громадян України та права на участь у референдумі».

Особа, яка склала присягу члена Комісії, ставить свій підпис під текстом присяги.

2. Відмова члена Комісії скласти присягу тягне за собою скасування Верховною Радою України рішення про його призначення.

3. Комісія є повноважною з моменту призначення на посаду та складення присяги не менш як двома третинами її складу.

4. Члену Комісії після складення ним присяги видається посвідчення за підписом Президента України.

Стаття 9. Обрання Голови Комісії, заступників Голови Комісії та секретаря Комісії

1. Голова Комісії, заступники Голови Комісії, секретар Комісії обираються Комісією на її засіданні таємним голосуванням із числа членів Комісії.

2. Засідання Комісії з виборів Голови Комісії, заступників Голови Комісії, секретаря Комісії вважається повноважним, якщо на ньому присутні не менш як дві третини її персонального складу.

3. Вибори заступників Голови Комісії та секретаря Комісії проводяться після обрання Голови Комісії.

4. Кандидатури на посаду заступників Голови Комісії та секретаря Комісії пропонуються Головою Комісії.

5. Порядок обрання Голови Комісії, заступників Голови Комісії та секретаря Комісії встановлюється Регламентом Центральної виборчої комісії.

Стаття 10. Організація діяльності Комісії

1. Комісія приймає рішення з питань, що належать до її повноважень, після їх розгляду на своїх засіданнях.

2. Діяльність Комісії організовує Голова Комісії.

3. Порядок організації роботи Комісії визначається цим Законом, Регламентом Центральної виборчої комісії, а також іншими актами, що приймаються Комісією на виконання цього та інших законів України.

4. Регламент Центральної виборчої комісії, а також інші акти Комісії, зазначені у частині третій цієї статті, приймаються Комісією і затверджуються її постановами.

Стаття 11. Засідання Комісії

1. Основною організаційною формою діяльності Комісії є її засідання. На засіданні Комісії може бути розглянуто будь-яке питання, яке відповідно до цього та інших законів України належить до повноважень Комісії.

2. Засідання Комісії скликаються її Головою, а в разі його відсутності – одним із заступників Голови Комісії. У разі відсутності Голови або заступників Голови Комісії чи їх відмови скликати засідання Комісії воно може бути скликане не менш як третиною членів Комісії з обов'язковим повідомленням усіх членів Комісії про час і місце засідання.

3. Засідання Комісії веде її Голова або, за дорученням Голови чи за погодженням між його заступниками, один із його заступників. У разі відсутності Голови та його заступників або невиконання ними з будь-яких причин своїх функцій Комісія обирає головуючого на засіданні із свого складу більшістю голосів від складу Комісії.

4. Засідання Комісії є повноважним за умови присутності не менш як двох третин передбаченого цим Законом складу Комісії.

5. Порядок денний засідання Комісії пропонує її Голова, а в разі його відсутності – головуючий на засіданні. Порядок денний засідання затверджується рішенням Комісії.

6. У засіданні Комісії можуть брати участь особи, зазначені у частинах другій, третій, четвертій статті 4 цього Закону. Комісія може прийняти мотивоване рішення про позбавлення цих осіб права участі в засіданні Комісії, якщо вони перешкоджають його проведенню. Щодо осіб, зазначених у частині другій статті 4, таке рішення приймається двома третинами голосів від складу Комісії.

7. Комісія веде протокол засідання, який підписується Головою Комісії, а у випадках, передбачених частиною третьою цієї статті, – головуючим на засіданні Комісії, а також секретарем Комісії.

Стаття 12. Рішення Комісії

1. За результатами розгляду на засіданні Комісії питання порядку денного Комісія ухвалює рішення у формі постанови.

2. З питань поточної внутрішньої діяльності Комісія може ухвалювати протокольне рішення.

3. Постанова Комісії повинна містити:

- 1) найменування Комісії;
- 2) найменування рішення Комісії;
- 3) дату та місце ухвалення рішення Комісії, порядковий номер постанови;
- 4) встановлені факти та підстави для ухвалення рішення Комісії, а також акти законодавства України, за наявності – рішення судових органів, якими керувалася Комісія при прийнятті рішення;
- 5) висновок Комісії.

4. Рішення Комісії приймається на засіданні Комісії відкритим голосуванням більшістю голосів від складу Комісії.

5. Член Комісії, присутній на її засіданні, який не погоджується з прийнятим Комісією рішенням, має право викласти окрему думку, яка в письмовій формі додається до протоколу засідання Комісії.

6. Рішення Комісії підписуються Головою Комісії, а у випадках, передбачених частиною третьою статті 11 цього Закону, – головуючим на засіданні Комісії.

7. Рішення, прийняті Комісією, можуть бути змінені лише самою Комісією з власної ініціативи або на підставі рішення суду.

8. Рішення Комісії може бути оскаржене до суду в порядку, встановленому цим та іншими законами України.

Стаття 13. Обов'язковість рішень Комісії

1. Рішення Комісії, прийняте в межах її повноважень, є обов'язковим для виконання всіма суб'єктами відповідного виборчого процесу чи процесу референдуму, в тому числі відповідними виборчими комісіями і комісіями з референдумів нижчого рівня, а також органами виконавчої влади, органами місцевого самоврядування, їх посадовими і службовими особами, об'єднаннями громадян, підприємствами, установами, організаціями усіх форм власності та громадянами України.

2. У разі якщо рішення Комісії передбачає життя певними особами заходів для його виконан-

ня, про вжиті заходи на виконання рішення повинно бути повідомлено Комісію у встановлений нею строк.

3. Керівники, інші посадові чи службові особи органів виконавчої влади, органів місцевого самоврядування, політичних партій (виборчих блоків політичних партій), інших об'єднань громадян, підприємств, установ і організацій, виборчих комісій та комісій з референдуму в порядку, передбаченому законодавством, зобов'язані на запрошення Комісії прибути на її засідання, надавати необхідні відомості і матеріали, відповідати на запитання.

4. У разі виявлення у процесі розгляду питання на засіданні Комісії ознак вчинення злочину чи іншого правопорушення Комісія приймає рішення про звернення до відповідних правоохоронних органів та передає їм відповідні матеріали. Правоохоронний орган, якому передані вказані матеріали, повідомляє Комісію про результати розгляду звернення чи вжиті заходи у встановлений законом строк.

5. Органи державної влади, органи місцевого самоврядування, їх посадові та службові особи, а також державні підприємства, установи і організації зобов'язані сприяти Комісії та її членам у здійсненні ними своїх повноважень.

6. Невиконання, неналежне, несвоєчасне виконання рішень Комісії тягне за собою відповідальність, встановлену законом.

Стаття 14. Порядок подання звернення до Комісії

1. Виборці, виборчі комісії, комісії з референдумів, інші суб'єкти виборчого і референдумного процесів, органи державної влади, органи місцевого самоврядування, об'єднання громадян, підприємства, установи, організації незалежно від форм власності, іноземці та особи без громадянства, а також органи влади іноземних держав, міжнародні організації мають право звернутися до Комісії із зверненнями з питань, що належать до повноважень Комісії, в порядку, встановленому цим Законом, Законом України «Про звернення громадян» (393/96-ВР) та іншими законами України. Звернення може бути подано як окремою особою (індивідуальне), так і групою осіб (колективне).

2. Звернення, подані до Комісії, підлягають реєстрації в порядку, встановленому Комісією.

3. Під зверненням за цим Законом слід розуміти:

1) заяву, в якій міститься прохання сприяти реалізації виборчих прав, права на участь у референдумі, надати консультативно-методичну допомогу чи рекомендації щодо підготовки та проведення виборів і референдумів, роз'яснення з питань застосування законодавства України про вибори і референдуми або в якій висловлюються думки, рекомендації, поради щодо вдосконалення законодавства України з питань виборів і референдумів та правового регулювання виборів і референдумів в Україні, стосовно покращання діяльності виборчих комісій, комісій з референдумів тощо;

2) скаргу, в якій міститься інформація про порушення законодавства України про вибори і референдуми та вимога забезпечити реалізацію і захист виборчих прав, права на участь у референдумі, законних інтересів суб'єктів виборчого і референдумного процесів, поновити порушені виборчі права та право на участь у референдумі.

4. Скарги подаються і розглядаються в порядку та строки, встановлені відповідним законом України про вибори або референдуми.

5. Заява може бути подана до Комісії в письмовій або усній формі. В усній формі заяви подаються під час особистого прийому членами Комісії і фіксуються в порядку, встановленому Комісією.

6. Письмова заява, подана до Комісії, повинна містити:

1) назву Комісії або прізвище члена Комісії, до якого звертається особа;

2) прізвище, ім'я, по батькові, місце проживання фізичної особи або точну назву та місцезнаходження юридичної особи – заявника;

3) суть порушеного питання, виклад обставин і фактичних даних, що мають значення для вирішення заяви;

4) зміст прохання або рекомендації;

5) підпис заявника або його представника, якщо заявник – юридична особа;

6) дату подання заяви.

7. Заяви, оформлені без дотримання вимог, встановлених частиною шостою цієї статті, повертаються заявникові з відповідними роз'ясненнями в строки, встановлені Законом України «Про звернення громадян» (393/96-ВР), якщо інший строк не встановлено відповідним законом України про вибори або референдуми.

8. Якщо вирішення питання, порушеного у заяві, не належить до повноважень Комісії, заява пере-

силається за належністю відповідному органу державної влади, органу місцевого самоврядування, підприємству, установі, організації, політичній партії, іншому об'єднанню громадян, посадовій чи службовій особі в строки, встановлені Законом України «Про звернення громадян» (393/96-ВР).

9. Якщо заява не містить даних, необхідних для прийняття обґрунтованого рішення щодо вирішення по суті питання, порушеного у заяві, або надіслання заяви за належністю, така заява повертається заявникові з відповідними роз'ясненнями в строк, встановлений Законом України «Про звернення громадян» (393/96-ВР), якщо інший строк не встановлено відповідним законом України про вибори або референдуми.

10. Скарга, подана до Комісії, повинна містити:

- 1) назву Комісії, до якої вона подається;
- 2) прізвище, ім'я, по батькові, місце проживання особи, що подає скаргу, або точну назву та місцезнаходження (офіційну поштову адресу) суб'єкта подання скарги – юридичної особи чи іншого колективного суб'єкта виборчого процесу або процесу референдуму;
- 3) назву суб'єкта оскарження та його поштову адресу;
- 4) суть порушеного питання (предмет скарги);
- 5) сформульовані вимоги;
- 6) виклад обставин і зазначення доказів, якими заявник скарги обґрунтовує свої вимоги;
- 7) перелік документів і матеріалів, що додаються;
- 8) зазначення заінтересованих осіб, яких суб'єкт подання скарги вважає за потрібне залучити до розгляду скарги;
- 9) підпис заявника скарги (представника суб'єкта подання скарги – юридичної особи чи іншого колективного суб'єкта виборчого процесу або процесу референдуму);
- 10) дату підписання скарги.

11. Скарга, оформлена без дотримання вимог частини десятої цієї статті, повертається суб'єктові подання скарги або його представнику з відповідними роз'ясненнями не пізніше як на наступний день після дня надходження скарги, якщо інший строк не встановлено відповідним законом України про вибори або референдуми.

Стаття 15. Порядок та строки розгляду звернень, поданих до Комісії

1. Заяви та скарги, подані до Комісії, розглядаються у порядку, встановленому цим та іншими законами, а також Регламентом Центральної виборчої комісії.

2. Заяви та скарги, які подані до Комісії під час виборчого процесу чи процесу референдуму та стосуються цього процесу, розглядаються Комісією протягом п'яти днів з дня надходження заяви або скарги, якщо інший строк не встановлено відповідним законом України про вибори або референдуми. Днем подачі такої заяви чи скарги вважається день фактичного отримання скарги Комісією.

3. Заяви та інші звернення, які не стосуються виборчого процесу чи процесу референдуму або подані не під час такого процесу, розглядаються Комісією на загальних підставах, встановлених законом.

4. Скарга, подана до Комісії, розглядається на засіданні Комісії. За підсумком розгляду скарги Комісія приймає рішення.

5. Заява, подана до Комісії, за дорученням Голови Комісії або одного із його заступників попередньо розглядається членом Комісії.

6. За підсумком попереднього розгляду заяви член Комісії може рекомендувати Комісії розглянути її на засіданні Комісії та прийняти рішення з приводу такої заяви.

7. Якщо заява не вимагає прийняття рішення Комісії, член Комісії за дорученням Голови Комісії або одного з його заступників може надати відповідь заявнику від свого імені.

Стаття 16. Розгляд Комісією питань за власною ініціативою

1. Якщо Комісії стане відомо про порушення законодавства України про вибори і референдуми, виборчих прав громадян України та права на участь у референдумі з результатів проведених нею перевірок або із засобів масової інформації чи інших джерел, що не суперечать законодавству України, Комісія має право розглянути за власною ініціативою питання, що належать до її повноважень, та прийняти з цього приводу рішення у встановленому цим Законом порядку.

2. Комісія за результатами узагальнення практики застосування законодавства України про вибори і референдуми та практики проведення виборів і референдумів в Україні, а також у разі необхід-

ності може за власною ініціативою розглянути та прийняти у встановленому цим Законом порядку рішення стосовно:

- 1) надання виборчим комісіям, комісіям з референдумів роз'яснень і рекомендацій щодо застосування законодавства України про вибори та референдуми;
- 2) організації підготовки та проведення виборів і референдумів;
- 3) організації роботи виборчих комісій та комісій з референдумів;
- 4) підготовки пропозицій щодо вдосконалення законодавства України про вибори і референдуми;
- 5) інших питань, віднесених до повноважень Комісії.

Розділ III

ПОВНОВАЖЕННЯ КОМІСІЇ

Стаття 17. Загальні повноваження Комісії Комісія:

- 1) забезпечує реалізацію і захист виборчих прав громадян України та права на участь у референдумах;
- 2) забезпечує дотримання передбачених Конституцією (254к/96-ВР) та законами України принципів і засад виборчого процесу та процесу референдуму;
- 3) здійснює контроль за додержанням вимог законодавства України про вибори і референдуми;
- 4) забезпечує однакове застосування законодавства України про вибори і референдуми на всій території України;
- 5) здійснює консультативно-методичне забезпечення діяльності виборчих комісій та комісій з референдумів, приймає обов'язкові для використання в роботі виборчих комісій та комісій з референдумів роз'яснення і рекомендації з питань застосування законодавства України про вибори і референдуми;
- 6) готує пропозиції щодо вдосконалення законів з питань проведення виборів та референдумів;
- 7) звертається в разі необхідності до Конституційного Суду України щодо офіційного тлумачення Конституції України (254к/96-ВР), законів України або окремих їх положень з питань, що стосуються організації підготовки та проведення виборів і референдумів в Україні;
- 8) є розпорядником Державного реєстру виборців, забезпечує його ведення та функціонування відповідно до закону; { Пункт 8 статті 17 в редакції Закону № 698-V (698-16) від 22.02.2007 }
- 9) здійснює контроль за дотриманням політичними партіями (виборчими блоками політичних партій), іншими суб'єктами виборчого процесу та процесу референдуму вимог законодавства про вибори і референдуми;
- 10) забезпечує на виборах і референдумах акредитацію офіційних спостерігачів від іноземних держав та міжнародних організацій відповідно до закону, видає їм посвідчення;
- 11) здійснює заходи щодо підвищення правової культури учасників виборчого процесу та референдумів;
- 12) публікує інформацію про підготовку та проведення виборів і референдумів в Україні, матеріали про свою діяльність, а також інші матеріали, що стосуються виборчого та референдумного процесів;
- 13) здійснює інші повноваження, передбачені законами України.

Стаття 18. Повноваження Комісії щодо організації підготовки і проведення виборів Президента України

Комісія:

- 1) організовує підготовку і проведення виборів Президента України;
- 2) оголошує початок процесу виборів Президента України;
- 3) очолює систему виборчих комісій, які утворюються для проведення виборів Президента України, спрямовує та контролює їх діяльність;
- 4) утворює територіальні виборчі округи з виборів Президента України;
- 5) формує територіальні виборчі комісії з виборів Президента України; здійснює повноваження територіальної виборчої комісії для закордонного виборчого округу;

- 6) публікує постанови Комісії та іншу інформацію стосовно виборів Президента України у випадках, передбачених законом;
- 7) здійснює контроль за цільовим використанням коштів, виділених з Державного бюджету України на підготовку і проведення виборів Президента України;
- 8) контролює порядок надходження, обліку та використання коштів виборчих фондів кандидатів на пост Президента України в порядку та в межах, встановлених законом;
- 9) встановлює форми виборчих документів, затверджує зразки виборчих скриньок для голосування, печаток виборчих комісій, визначає порядок зберігання та передачі виборчих документів до відповідних державних архівних установ;
- 10) заслуховує повідомлення виборчих комісій, керівників міністерств, інших органів виконавчої влади, органів місцевого самоврядування з питань, пов'язаних з підготовкою і проведенням виборів Президента України;
- 11) реєструє кандидатів на пост Президента України, їх довірених осіб, уповноважених представників у Центральній виборчій комісії;
- 12) встановлює форму та затверджує текст виборчого бюлетеня з виборів Президента України, забезпечує виготовлення виборчих бюлетенів;
- 13) звертається до Вищого адміністративного суду України щодо скасування реєстрації кандидата на пост Президента України з підстав, встановлених законом; (Пункт 13 статті 18 із змінами, внесені згідно з Кодексом № 2747-IV (2747-15) від 06.07.2005)
- 14) встановлює та офіційно оприлюднює результати виборів Президента України;
- 15) вносить до Верховної Ради України подання про призначення повторних виборів Президента України у випадках, передбачених законом;
- 16) після складення присяги вручає новообраному Президенту України посвідчення Президента України;
- 17) здійснює інші повноваження відповідно до цього Закону, Закону України «Про вибори Президента України» (474-14) та інших законів України.

Стаття 19. Повноваження Комісії щодо організації підготовки і проведення виборів народних депутатів України

Комісія:

- 1) організовує підготовку і проведення виборів народних депутатів України;
- 2) очолює систему виборчих комісій, які утворюються для проведення виборів народних депутатів України, спрямовує та контролює їх діяльність;
- 3) публікує постанови Комісії та іншу інформацію стосовно виборів народних депутатів України у випадках, передбачених законом;
- 4) здійснює контроль за цільовим використанням коштів, виділених з Державного бюджету України на підготовку і проведення виборів народних депутатів України;
- 5) контролює порядок надходження, обліку та використання коштів виборчих фондів політичних партій (виборчих блоків політичних партій) в порядку та в межах, встановлених законом;
- 6) приймає рішення щодо відшкодування політичним партіям витрат, пов'язаних з фінансуванням передвиборної агітації під час проведення виборів народних депутатів України, відповідно до закону;
- 7) утворює територіальні виборчі округи з виборів народних депутатів України;
- 8) реєструє кандидатів у народні депутати України, їх довірених осіб, уповноважених представників у Центральній виборчій комісії;
- 9) приймає рішення щодо скасування реєстрації кандидатів у народні депутати України в порядку, встановленому законом;
- 10) встановлює форми виборчих документів, затверджує зразки виборчих скриньок для голосування, печаток виборчих комісій, визначає порядок зберігання та передачі виборчих документів до відповідних державних архівних установ;
- 11) встановлює форму та затверджує текст виборчих бюлетенів, забезпечує їх виготовлення;
- 12) заслуховує повідомлення виборчих комісій, а також міністерств та інших органів виконавчої влади, органів місцевого самоврядування з питань, пов'язаних з підготовкою та проведенням виборів;
- 13) здійснює функції окружної виборчої комісії багатомандатного загальнодержавного виборчого округу, встановлює результати виборів народних депутатів України в цьому окрузі та офіційно оприлюднює їх;

14) реєструє обраних народних депутатів України в порядку, визначеному Законом України «Про вибори народних депутатів України» (2766-14, 1665-15);

15) публікує списки обраних народних депутатів України із зазначенням прізвища, імені, по батькові, року народження, професії, посади (заняття), місця роботи і проживання, належності до політичної партії (виборчого блоку політичних партій);

16) видає тимчасове посвідчення народного депутата України особам, які обрані та виконали вимоги Конституції України (254к/96-ВР) і законів України щодо несумісності депутатського мандата з іншими видами діяльності. Після складення обраним народним депутатом України присяги в семиденний строк видає йому посвідчення народного депутата України встановленого зразка;

17) контролює діяльність органів державної влади та органів місцевого самоврядування щодо забезпечення виборчих комісій приміщеннями, транспортом, зв'язком, іншими засобами матеріально-технічного забезпечення виборів;

18) визначає відповідно до закону порядок використання засобів масової інформації під час передвиборної агітації;

19) здійснює інші повноваження відповідно до цього Закону, Закону України «Про вибори народних депутатів України» (2766-14, 1665-15) та інших законів України.

Стаття 20. Повноваження Комісії щодо організації підготовки і проведення всеукраїнського референдуму

Комісія:

1) організовує підготовку і проведення всеукраїнського референдуму;

2) реєструє ініціативні групи з всеукраїнського референдуму;

3) встановлює форму підписних листів для збирання підписів на підтримку всеукраїнського референдуму за народною ініціативою;

4) очолює систему комісій, що утворюються для підготовки і проведення всеукраїнського референдуму, спрямовує діяльність цих комісій;

5) утворює комісії з всеукраїнського референдуму (крім дільничних);

6) приймає обов'язкові роз'яснення з питань застосування законодавства про всеукраїнський референдум, здійснює методичне забезпечення діяльності комісій з всеукраїнського референдуму;

7) затверджує кошториси витрат комісій з всеукраїнського референдуму з коштів, що виділяються з Державного бюджету України на підготовку і проведення всеукраїнського референдуму, контролює використання цих коштів, а також забезпечення комісій з всеукраїнського референдуму приміщеннями, транспортом, зв'язком, розглядає інші питання матеріально-технічного забезпечення всеукраїнського референдуму;

8) встановлює форми документів всеукраїнського референдуму, затверджує зразки скриньок для голосування, печаток комісій, визначає порядок зберігання та передачі документів до відповідних державних архівних установ;

9) встановлює форму бюлетеня для голосування на всеукраїнському референдумі та забезпечує їх виготовлення;

10) заслуховує повідомлення комісій з всеукраїнського референдуму, а також керівників міністерств та інших органів виконавчої влади, органів місцевого самоврядування з питань, пов'язаних з підготовкою і проведенням всеукраїнського референдуму;

11) встановлює результати всеукраїнського референдуму в цілому по Україні, публікує в пресі повідомлення про його підсумки;

12) розглядає заяви і скарги на рішення, дії або бездіяльність, що стосуються всеукраїнського референдуму, і приймає рішення з цих питань;

13) здійснює інші повноваження відповідно до цього та інших законів України.

Стаття 21. Повноваження Комісії щодо організації підготовки і проведення виборів депутатів Верховної Ради Автономної Республіки Крим, депутатів місцевих рад, сільських, селищних, міських голів

Комісія:

1) здійснює контроль за організацією підготовки і проведення виборів депутатів Верховної Ради Автономної Республіки Крим, депутатів місцевих рад, сільських, селищних, міських голів;

2) здійснює контроль за дотриманням виборчого законодавства України, забезпечує його однако-

ве застосування на всій території України під час підготовки і проведення виборів депутатів Верховної Ради Автономної Республіки Крим, депутатів місцевих рад, сільських, селищних, міських голів;

3) здійснює контроль за дотриманням законодавства України в частині прийняття у встановлені законом строки рішень з питань, пов'язаних з підготовкою і проведенням виборів депутатів Верховної Ради Автономної Республіки Крим, депутатів місцевих рад, сільських, селищних, міських голів;

4) призначає повторні і проміжні вибори депутатів Верховної Ради Автономної Республіки Крим у разі, якщо у встановлений законом строк виборча комісія Автономної Республіки Крим не прийме рішення про призначення виборів депутатів Верховної Ради Автономної Республіки Крим;

5) призначає повторні і проміжні вибори депутатів місцевих рад та сільських, селищних, міських голів, якщо у встановлений законом строк відповідна територіальна виборча комісія, орган місцевого самоврядування не прийме рішення про призначення виборів депутата місцевої ради чи сільського, селищного, міського голови;

6) здійснює контроль за утворенням територіальних виборчих комісій місцевих виборів;

7) встановлює форми виборчих документів, затверджує зразки виборчих скриньок для голосування, печаток виборчих комісій, визначає порядок зберігання та передачі виборчих документів до відповідних державних архівних установ;

8) у разі невиконання відповідною територіальною виборчою комісією вимог частини другої статті 78 Закону України «Про вибори депутатів Верховної Ради Автономної Республіки Крим, місцевих рад та сільських, селищних, міських голів» (1667-15) за поданням вищого керівного органу політичної партії (виборчого блоку політичних партій) визнає обраним, реєструє наступного за черговістю у виборчому списку відповідної організації політичної партії (виборчого блоку політичних партій) кандидата у депутати до Верховної Ради Автономної Республіки Крим, місцевої ради (крім сільської, селищної ради) замість депутата, повноваження якого достроково припинено за рішенням вищого керівного органу політичної партії (виборчого блоку політичних партій), за виборчим списком відповідної місцевої організації якої він обраний депутатом Верховної Ради Автономної Республіки Крим, депутатом місцевої ради (крім депутатів сільської, селищної ради), та видає тимчасове посвідчення депутата відповідної ради; (Частина першу статті 21 доповнено пунктом згідно із Законом № 602-V (602-16) від 12.01.2007)

9) здійснює інші повноваження відповідно до цього та інших законів України.

Стаття 22. Повноваження Комісії щодо організації підготовки і проведення місцевих референдумів

Комісія:

1) здійснює консультативно-методичне забезпечення діяльності комісій, що утворюються для підготовки і проведення місцевого референдуму;

2) встановлює форму бюлетеня для голосування на місцевих референдумах, зразок скриньки для голосування на місцевих референдумах, а також форми інших документів щодо проведення місцевого референдуму;

3) здійснює інші повноваження відповідно до цього та інших законів України.

Стаття 23. Повноваження Комісії щодо фінансового забезпечення організації підготовки і проведення виборів і референдумів в Україні

1. Комісія вносить пропозиції щодо формування Державного бюджету України з питань фінансування виборів і референдумів в Україні.

2. Комісія здійснює фінансове та матеріально-технічне забезпечення виборів і референдумів відповідно до цього та інших законів України.

3. Комісія формує кошторис, розподіляє кошти, що виділяються з Державного бюджету України на фінансове забезпечення підготовки та проведення виборів і всеукраїнського референдуму, діяльності відповідних виборчих комісій, комісій з всеукраїнського референдуму, контролює правильне та цільове використання зазначених коштів, залучає до проведення перевірок працівників державної контрольно-ревізійної служби України.

4. Порядок обліку надходжень та витрат бюджетних коштів, що виділяються на підготовку та проведення виборів і всеукраїнських референдумів, коштів виборчих фондів кандидатів та виборчих фондів партій (виборчих блоків партій) визначається Комісією спільно з Міністерством фінансів України відповідно до законів України.

5. Комісія встановлює форми фінансового звіту виборчих комісій та комісій з всеукраїнського референдуму про надходження та витрати коштів, що виділяються на підготовку і проведення відповідно виборів або всеукраїнського референдуму, та фінансового звіту кандидатів на виборні посади, політичних партій (виборчих блоків політичних партій).

6. Комісія подає до Рахункової палати фінансові звіти про витрати коштів Державного бюджету України, виділених на підготовку та проведення відповідно виборів Президента України, народних депутатів України, всеукраїнського референдуму, не пізніше як через три місяці з дня офіційного опублікування загальних результатів виборів або всеукраїнського референдуму.

Стаття 24. Міжнародне співробітництво Комісії

1. Комісія та її члени можуть обмінюватися досвідом з відповідними державними органами інших країн, міжнародними організаціями.

2. Комісія може вступати до міжнародних організацій (асоціацій) виборчих органів.

3. Члени Комісії можуть брати участь у спостереженні за підготовкою та проведенням виборів в інших країнах як міжнародні спостерігачі з ініціативи Комісії, Кабінету Міністрів України, а також міжнародних організацій, членами яких є Україна або Комісія.

Стаття 25. Використання Комісією автоматизованої інформаційної системи

1. При проведенні виборів народних депутатів України, Президента України, всеукраїнського референдуму Комісія застосовує автоматизовану інформаційну систему.

2. Члени Комісії мають право ознайомлюватися з будь-якою інформацією, що міститься в автоматизованій інформаційній системі Комісії або виводиться з неї.

3. Під час процедури голосування автоматизована інформаційна система використовується виключно для спостереження за ходом і результатами голосування. Відомості про результати голосування, отримані через автоматизовану інформаційну систему, є попередньою інформацією, що не має юридичних наслідків.

Розділ IV

ПРАВОВИЙ СТАТУС ЧЛЕНІВ КОМІСІЇ

Стаття 26. Повноваження Голови Комісії

1. Голова Комісії набуває своїх повноважень після затвердження Комісією протоколу лічильної комісії про результати виборів Голови Комісії.

2. Голова Комісії:

1) здійснює загальне керівництво діяльністю Комісії та керівництво її Секретаріатом, організовує їх роботу;

2) скликає та веде засідання Комісії, пропонує порядок денний засідання Комісії;

3) інформує від імені Комісії Верховну Раду України, Президента України про результати виборів Президента України, народних депутатів України, результати всеукраїнського референдуму;

4) підписує постанови Комісії та протоколи її засідань;

5) забезпечує розгляд звернень, що надходять до Комісії, проводить особистий прийом громадян України, суб'єктів виборчого процесу і процесу референдуму;

6) представляє Комісію у відносинах з органами державної влади, органами місцевого самоврядування, об'єднаннями громадян, виборчими комісіями, комісіями з референдумів, підприємствами, установами і організаціями, іноземними державами, виборцями;

7) вносить на затвердження комісії положення про Секретаріат Комісії, його структуру, штат та положення про патронатну службу;

8) призначає на посади та звільняє з посад керівника Секретаріату Комісії та інших посадових осіб і працівників Секретаріату Комісії, працівників патронатної служби, а також вирішує інші питання відповідно до Закону України «Про державну службу» (3723-12) та інших законів України;

9) подає на затвердження Комісії фінансовий звіт про витрати коштів Державного бюджету України, виділених на підготовку та проведення відповідних виборів і референдумів, який після затвердження Комісією надсилає до Рахункової палати у строк, визначений чинним законодавством України;

10) вносить на розгляд Комісії пропозиції щодо нагородження почесними відзнаками Комісії;

11) здійснює передбачені цим Законом повноваження члена Комісії;

12) здійснює інші повноваження відповідно до цього та інших законів України.

3. Голова Комісії є розпорядником коштів Державного бюджету України, що виділяються на утримання Комісії та її Секретаріату.

4. Голова Комісії у межах своїх повноважень видає розпорядження, дає доручення з питань організації діяльності Комісії та її Секретаріату.

Стаття 27. Повноваження заступників Голови Комісії

1. Заступники Голови Комісії набувають своїх повноважень після затвердження Комісією відповідного протоколу лічильної комісії про результати виборів заступника Голови Комісії.

2. Заступник Голови Комісії:

1) виконує окремі обов'язки, що випливають із повноважень Комісії, за розпорядженням, дорученням Голови Комісії;

2) здійснює окремі повноваження Голови Комісії, передбачені цим Законом, за розпорядженням чи дорученням Голови Комісії в разі його відсутності або неможливості здійснення ним своїх повноважень;

3) проводить особистий прийом громадян України, суб'єктів виборчого і референдумного процесів;

4) здійснює повноваження члена Комісії, передбачені цим Законом;

5) здійснює інші повноваження відповідно до цього та інших законів України.

Стаття 28. Повноваження секретаря Комісії

1. Секретар Комісії набуває своїх повноважень після затвердження Комісією протоколу лічильної комісії про результати виборів секретаря Комісії.

2. Секретар Комісії:

1) забезпечує підготовку засідань Комісії та питань і матеріалів, що вносяться на її розгляд;

2) забезпечує повідомлення членів Комісії про час скликання засідання та питання, які передбачається внести на її розгляд;

3) підписує протоколи засідань Комісії;

4) забезпечує діловодство Комісії, доводить рішення Комісії та розпорядження і доручення Голови Комісії до відома членів Комісії, інших виборчих комісій, комісій з референдумів, органів державної влади та органів місцевого самоврядування, підприємств, установ, організацій, їх посадових осіб, суб'єктів виборчого процесу та процесу референдуму, а також забезпечує надання відповідної інформації засобам масової інформації;

5) проводить особистий прийом громадян України, суб'єктів виборчого процесу та процесу референдуму;

6) здійснює повноваження члена Комісії, передбачені цим Законом;

7) здійснює інші повноваження відповідно до цього та інших законів України.

Стаття 29. Повноваження членів Комісії

1. Члени Комісії здійснюють повноваження відповідно до затвердженого Комісією розподілу обов'язків між ними, а також виконують окремі доручення Голови Комісії або заступника Голови Комісії у разі виконання ним повноважень Голови Комісії у передбачених цим Законом випадках.

2. Член Комісії:

1) готує питання на розгляд Комісії, бере участь у розгляді питань порядку денного засідання Комісії;

2) за рішенням Комісії або в окремих випадках за розпорядженням Голови Комісії представляє Комісію у відносинах з органами державної влади, органами місцевого самоврядування, виборчими комісіями, комісіями з референдумів, об'єднаннями громадян, підприємствами, установами та організаціями;

3) розглядає заяви суб'єктів виборчого процесу та процесу референдуму;

4) проводить особистий прийом громадян, суб'єктів виборчого процесу та процесу референдуму;

5) вносить до Комісії пропозиції щодо звернень до Конституційного Суду України стосовно офіційного тлумачення Конституції України (254к/96-ВР) та законів України з питань виборів і референдумів;

6) вносить пропозиції про залучення науковців і фахівців до експертної, аналітичної та іншої ро-

боти, пов'язаної з виконанням повноважень Комісії;

7) вносить пропозиції Голові Комісії щодо заохочення або притягнення до дисциплінарної відповідальності працівників Секретаріату Комісії;

8) здійснює інші повноваження відповідно до цього та інших законів України.

3. Член Комісії при здійсненні повноважень має право:

1) вимагати і отримувати від органів виконавчої влади, органів місцевого самоврядування, їх посадових і службових осіб, керівників та інших посадових і службових осіб підприємств, установ і організацій усіх форм власності, виборчих комісій, комісій з референдумів, політичних партій (виборчих блоків політичних партій) необхідну документацію, статистичні дані, бухгалтерсько-фінансові звіти та інші матеріали, а також усні та письмові пояснення з питань, віднесених до повноважень Комісії;

2) залучати до участі у підготовці окремих питань науковців, фахівців та експертів, а також працівників установ і організацій, державної контрольно-ревізійної служби;

3) вносити пропозиції (вимоги) стосовно виборчого процесу чи процесу референдуму, що є обов'язковими до розгляду;

4) користуватися в установленому порядку банками даних органів державної влади та органів місцевого самоврядування;

5) використовувати державні, в тому числі урядові, системи зв'язку;

6) входити безперешкодно у випадках, передбачених законодавством України, до приміщень органів державної влади, органів місцевого самоврядування, об'єднань громадян, підприємств, установ і організацій, а також бути присутніми на засіданнях виборчих комісій і комісій з референдумів;

7) виступати на засіданнях Комісії, вносити пропозиції з питань, що належать до її повноважень, вимагати проведення по них голосування;

8) бути присутнім на засіданнях Верховної Ради України, її комітетів, тимчасових спеціальних та тимчасових слідчих комісій, а також на засіданнях, що проводяться Кабінетом Міністрів України, у міністерствах та інших органах державної влади та органах місцевого самоврядування, стосовно розгляду питань щодо проведення виборів і референдумів;

9) ознайомлюватися з будь-якими документами і матеріалами Комісії;

10) у разі незгоди з рішенням, прийнятим Комісією, у письмовій формі викласти свою окрему думку, яка додається до протоколу засідання Комісії;

11) бути присутнім на всіх заходах, що проводяться Комісією.

4. Член Комісії при здійсненні своїх повноважень зобов'язаний додержуватися вимог Конституції (254к/96-ВР) і законів України, складеної присяги.

5. Члену Комісії забороняється брати участь у передвиборній та референдумній агітації.

Стаття 30. Підстави та порядок припинення повноважень члена Комісії

1. Повноваження члена Комісії припиняються у зв'язку із закінченням строку, на який його призначено.

2. Член Комісії, строк повноважень якого закінчився, до прийняття відповідного рішення Верховною Радою України не бере участі у засіданнях Комісії.

3. Повноваження члена Комісії можуть бути припинені достроково з підстав і в порядку, встановлених цим Законом.

4. Підставами дострокового припинення повноважень члена Комісії є:

1) особиста заява про складення повноважень;

2) досягнення шістдесятип'ятирічного віку;

3) припинення громадянства України;

4) вибуття на постійне місце проживання за межі України;

5) недотримання вимог щодо несумісності з іншими видами діяльності, встановлених частинами третьою, п'ятою статті 7 цього Закону;

6) набрання законної сили обвинувальним вироком щодо нього;

7) визнання недієздатним, безвісно відсутнім чи оголошення померлим;

8) порушення членом Комісії присяги;

9) неможливість виконання своїх повноважень за станом здоров'я.

5. Повноваження члена Комісії припиняються у разі його смерті.

6. Подання про дострокове припинення повноважень з підстав, передбачених пунктами 2, 3, 4, 5, 6, 7, 8, 9 частини четвертої та частиною п'ятою цієї статті, вноситься Головою Комісії Президенту

України.

7. Подання про дострокове припинення повноважень члена Комісії щодо Голови Комісії з підстав, передбачених пунктами 2, 3, 4, 5, 6, 7, 8, 9 частини четвертої та частиною п'ятою цієї статті, вноситься заступником Голови Комісії Президенту України.

8. При виникненні підстав, зазначених у частині четвертій цієї статті, Президент України у тридцятиденний термін вносить до Верховної Ради України подання про дострокове припинення повноважень члена Комісії.

9. Верховна Рада України за результатами розгляду подання Президента України щодо дострокового припинення повноважень члена Комісії приймає відповідне рішення.

10. Президент України завчасно, але не пізніше як через 30 днів з дня припинення повноважень члена Комісії подає до Верховної Ради України кандидатуру особи, що пропонується на посаду члена Комісії замість вибулого.

11. Президент України одночасно з внесенням подання щодо припинення повноважень члена Комісії вносить подання про призначення члена Комісії замість вибулого.

Стаття 31. Дострокове припинення виконання повноважень Голови, заступників Голови, секретаря Комісії

Повноваження Голови Комісії, заступника Голови Комісії, секретаря Комісії припиняються достроково за їх заявою або в разі припинення його повноважень як члена Комісії.

Стаття 31-1. Дострокове припинення повноважень всього складу Комісії

1. Повноваження всього складу Комісії можуть бути достроково припинені Верховною Радою України за вмотивованим поданням Президента України.

2. Рішення про дострокове припинення повноважень всього складу Комісії приймається Верховною Радою України не менш як двома третинами від її конституційного складу.

3. Депутатські фракції у Верховній Раді України не пізніше наступного дня після дострокового припинення повноважень всього складу Комісії подають Президенту України пропозиції щодо персонального складу Комісії, на підставі яких Президент України протягом трьох днів вносить до Верховної Ради України подання щодо персонального складу Комісії.

(Закон доповнено статтею 31-1 згідно із Законом № 1095-V (1095-16) від 29.05.2007)

Стаття 32. Регламент Комісії

1. Порядок організації роботи Комісії, що не врегульований цим Законом, визначається Регламентом Центральної виборчої комісії.

2. Регламент Центральної виборчої комісії, зміни та доповнення до нього затверджуються постановою Комісії.

3. Регламент Центральної виборчої комісії не може встановлювати додаткових повноважень Комісії або її членів, окрім встановлених цим та іншими законами України.

Розділ V

СЕКРЕТАРІАТ КОМІСІЇ ТА СЛУЖБИ КОМІСІЇ

(Назва розділу V в редакції Закону № 698-V (698-16) від 22.02.2007)

Стаття 33. Забезпечення діяльності Комісії

(Назва статті 33 в редакції Закону № 698-V (698-16) від 22.02.2007)

1. Забезпечення діяльності Комісії у здійсненні нею повноважень покладається на Секретаріат Комісії. Секретаріат Комісії виконує організаційну, юридичну, експертну, аналітичну, інформаційно-довідкову та матеріально-технічну роботу, спрямовану на забезпечення здійснення Комісією та її членами повноважень, передбачених цим Законом.

2. Положення про Секретаріат Комісії, його структура, штат та положення про патронатну службу затверджуються Комісією за пропозицією Голови Комісії.

3. Керівник та інші працівники Секретаріату Комісії, патронатної служби Комісії, Служби розпорядника Державного реєстру виборців є державними службовцями.

(Частина третя статті 33 із змінами, внесеними згідно із Законом № 698-V (698-16) від 22.02.2007)

4. Для забезпечення виконання Комісією функцій розпорядника Державного реєстру виборців

утворюється Служба розпорядника Державного реєстру виборців. Положення про Службу, структура і штатний розпис Служби затверджується Комісією за пропозицією Голови Комісії.

(Статтю 33 доповнено частиною четвертою згідно із Законом № 698-V (698-16) від 22.02.2007)

Стаття 34. Патронатна служба

1. Організацію роботи Голови Комісії, заступників Голови Комісії, секретаря Комісії, інших членів Комісії забезпечує патронатна служба Комісії.

2. До складу патронатної служби Комісії належать радники, помічники та секретарі Голови Комісії, помічники та секретарі заступників Голови Комісії, секретаря Комісії, а також помічники інших членів Комісії.

3. Чисельність та штатний розпис патронатної служби Комісії затверджуються постановою Комісії з урахуванням обсягу фінансування Комісії.

Стаття 35. Регіональні представництва Комісії

1. Для оперативного вирішення питань, пов'язаних з виконанням повноважень Комісії, в регіонах України, визначених частиною другою статті 133 Конституції України (254к/96-ВР), Комісія може створювати свої регіональні представництва в межах коштів Державного бюджету України, передбачених на забезпечення діяльності Комісії.

2. Регіональні представництва Комісії є структурними підрозділами Секретаріату Комісії.

3. Організація діяльності регіональних представництв та межі їх повноважень регулюються Положенням про регіональні представництва Комісії, яке затверджується Комісією.

Розділ VI

ФІНАНСУВАННЯ КОМІСІЇ. МАТЕРІАЛЬНЕ І СОЦІАЛЬНЕ ЗАБЕЗПЕЧЕННЯ ЧЛЕНІВ КОМІСІЇ ТА ПРАЦІВНИКІВ СЕКРЕТАРІАТУ КОМІСІЇ

Стаття 36. Фінансування Комісії

1. Витрати, пов'язані з діяльністю Комісії та її Секретаріату, патронатної служби, Служби розпорядника Державного реєстру виборців, фінансуються за рахунок коштів Державного бюджету України.

(Частина перша статті 36 із змінами, внесеними згідно із Законом № 698-V (698-16) від 22.02.2007)

2. Комісія має рахунки в установах банків та інших кредитних установах.

3. Комісія подає щорічний звіт про використання коштів Державного бюджету України до Рахункової палати.

Стаття 37. Матеріальне і соціально-побутове забезпечення Комісії

1. Умови та порядок оплати праці, побутового, медичного, санаторно-курортного, транспортного та іншого обслуговування Голови Комісії, заступників Голови Комісії, секретаря Комісії, інших членів Комісії, а також працівників Секретаріату Комісії, патронатної служби Служби розпорядника Державного реєстру виборців, визначаються Кабінетом Міністрів України відповідно до законодавства України.

(Частина перша статті 37 із змінами, внесеними згідно із Законом № 698-V (698-16) від 22.02.2007)

(Дію частини другої статті 37 зупинено на 2007 рік згідно із Законом № 489-V (489-16) від 19.12.2006; додатково див. Рішення Конституційного Суду № 6-рп/2007 (v0a6p710-07) від 09.07.2007)

2. Членам Комісії та працівникам Секретаріату Служби розпорядника Державного реєстру виборців встановлюються щомісячні персональні надбавки у розмірі 70 відсотків їх посадового окладу з урахуванням доплати за ранг і надбавки за вислугу років.

(Частина друга статті 37 із змінами, внесеними згідно із Законом № 698-V (698-16) від 22.02.2007)

3. Член Комісії, який потребує поліпшення житлових умов, забезпечується житлом.

4. Члену Комісії надається щорічна оплачувана відпустка тривалістю 45 календарних днів з виплатою матеріальної допомоги на оздоровлення.

5. Член Комісії безкоштовно забезпечується медичним обслуговуванням. За членом Комісії, строк повноважень якого закінчився, зберігається безкоштовне медичне обслуговування. Це положення не поширюється на колишнього члена Комісії, повноваження якого припинено достроково за підставами, передбаченими пунктами 4, 5, 6, 8 частини четвертої статті 30 цього Закону.

6. За членом Комісії зберігаються кваліфікаційні категорії, розряди, класні чини на період роботи в Комісії.

7. У разі смерті члена Комісії Кабінет Міністрів України надає необхідну допомогу у його похованні.

Розділ VII

ПРИКІНЦЕВІ ТА ПЕРЕХІДНІ ПОЛОЖЕННЯ

1. Цей Закон набирає чинності з дня його опублікування.

2. З дня набрання чинності цим Законом втрачає чинність Закон України «Про Центральну виборчу комісію» (733/97-ВР) (Відомості Верховної Ради України, 1998 р., № 5, ст. 17; 2003 р., № 29, ст. 234; 2004 р., № 15, ст. 218).

3. Строк повноважень членів Комісії, призначених на посаду до набрання чинності цим Законом, становить 7 років.

(Пункт 4 Розділу VII виключено на підставі Кодексу № 2747-IV (2747-15) від 06.07.2005)

5. До приведення законодавства України у відповідність із цим Законом закони та інші нормативно-правові акти застосовуються в частині, що не суперечить цьому Закону, крім законів України «Про вибори депутатів Верховної Ради Автономної Республіки Крим» (118/98-ВР) та «Про вибори депутатів місцевих рад та сільських, селищних, міських голів» (14/98-ВР), до набрання чинності новими законами України про вибори депутатів Верховної Ради Автономної Республіки Крим, депутатів місцевих рад та сільських, селищних, міських голів.

6. Кабінету Міністрів України:

у тримісячний строк після набрання чинності цим Законом привести свої нормативні акти у відповідність із цим Законом;

у тримісячний строк після набрання чинності цим Законом забезпечити приведення міністерствами та іншими центральними органами виконавчої влади їхніх нормативно-правових актів у відповідність із цим Законом;

у шестимісячний строк після набрання чинності цим Законом розробити та прийняти нормативні акти, що впливають із цього Закону.

7. Центральній виборчій комісії:

у двомісячний строк після набрання чинності цим Законом привести свої нормативні акти у відповідність із цим Законом;

у шестимісячний строк після набрання чинності цим Законом розробити та прийняти нормативні акти, що впливають із цього Закону.

Президент України
м. Київ, 30 червня 2004 року
№ 1932-IV

Л.КУЧМА

*Текст Закону надруковано із офіційного
веб-сайту Верховної Ради України*

ЗАКОН УКРАЇНИ

Про внесення змін до Закону України «Про вибори народних депутатів України» та деяких інших законодавчих актів України (щодо порядку проведення позачергових виборів до Верховної Ради України та заміщення народних депутатів України, повноваження яких були достроково припинені)

(Відомості Верховної Ради України (ВВР), 2007, № 28, ст.383)

{ Цей Закон набирає чинності з дня його опублікування і вводить в дію одночасно з початком виборчого процесу позачергових виборів до Верховної Ради України, призначених згідно з частиною другою статті 82 Конституції України (254к/96-ВР) (за умови юридичного підтвердження неповноважності Верховної Ради України), але не раніше ніж через 60 днів з дня опублікування цього Закону – див. розділ II цього Закону }

Верховна Рада України п о с т а н о в л я є:

I. Внести зміни до таких законодавчих актів України:

1. У Законі України «Про вибори народних депутатів України» (1665-15) (Відомості Верховної Ради України, 2005 р., № 38–39, ст. 449; 2006 р., № 5–6, ст. 75; № 10–11, ст. 97, ст. 98; № 33, ст. 284) такі зміни:

1) частину восьму статті 33 викласти в такій редакції:

«8. Засідання виборчої комісії веде голова комісії або його заступник; у разі невиконання ними цієї функції або у разі їх відсутності, у тому числі у день голосування, зокрема, при підрахунку голосів, встановленні результатів голосування на виборчій дільниці, підсумку голосування в межах територіального виборчого округу комісія на кожному такому засіданні визначає із свого складу головуючого на засіданні з числа членів комісії, які представляють того ж суб'єкта внесення кандидатур, а в разі відсутності або відмови такого члена (таких членів) комісії – іншого члена комісії»;

2) частину другу статті 54 виключити;

3) у частині шостій статті 61 слова «Центральна виборча комісія» замінити словами «У разі проведення чергових виборів депутатів Центральна виборча комісія»;

4) у статті 84:

частину другу доповнити абзацом такого змісту:

«При цьому виборці, які мають бути включені до такого витягу, повідомляються про це не пізніше ніж за сім днів до дня виборів з роз'ясненням наданого їм права голосування за місцем перебування та можливості відмови від цього права не пізніше ніж за три дні до дня виборів. У разі відмови виборця від наданого йому права голосування за місцем перебування, цей виборець не включається до відповідного витягу. У разі якщо виборець у встановлений строк не відмовився від наданого йому права голосування за місцем перебування, виборча комісія зобов'язана забезпечити його голосування за місцем перебування. Такий витяг невідкладно після його складання надається для загального ознайомлення у приміщенні дільничної виборчої комісії»;

пункт 2 частини третьої викласти в такій редакції:

«2) за рішенням дільничної виборчої комісії – виборці, які тимчасово не здатні самостійно пересуватися, на підставі їх заяви. Форма такої заяви та вимоги до неї встановлюються Центральною виборчою комісією»;

частину п'яту викласти в такій редакції:

«5. Виборець, зазначений у частині першій цієї статті, подає поштою або через інших осіб власноручно написану заяву з проханням забезпечити йому голосування за місцем його перебування із зазначенням місця перебування виборця. Така заява повинна бути подана до дільничної виборчої комісії не пізніше 20 години останньої п'ятниці перед днем виборів»;

частину сьому виключити;

у частині дев'ятій слова «з доданим до неї документом, передбаченим частиною сьомою цієї статті, або його копією» виключити;

у частині вісімнадцятій слова «разом з документами, що засвідчують їх нездатність пересуватися

самостійно, чи їх копіями» виключити.

5) у пункті 2 частини першої статті 90 слово «десять» замінити словом «двадцять»;

6) пункт 2 частини п'ятнадцятої статті 92 викласти в такій редакції:

«2) виявлення фактів навмисного створення перешкод у здійсненні повноважень членами виборчих комісій в день, що передує дню виборів, у день виборів чи при підрахунку голосів, навмисного неправомірного усунення з приміщення для голосування чи приміщення, де відбувається підрахунок голосів, офіційних спостерігачів від партій (блоків) – суб'єктів виборчого процесу, які мають право бути присутніми у зазначених приміщеннях, а так само неправомірного недопущення зазначених офіційних спостерігачів у приміщення для голосування чи приміщення, де проводиться підрахунок голосів»;

7) статтю 93 доповнити частинами одинадцятою та дванадцятою такого змісту:

«11. Округна виборча комісія зобов'язана встановити підсумки голосування в межах територіального виборчого округу незалежно від кількості виборчих дільниць, на яких голосування було визнано недійсним.

12. Визнання голосування недійсним в межах територіального виборчого округу не допускається»;

8) статтю 94 доповнити частинами сьомою та восьмою такого змісту:

«7. Центральна виборча комісія зобов'язана встановити підсумки голосування в межах закордонного виборчого округу незалежно від кількості закордонних виборчих дільниць, на яких голосування було визнано недійсним.

8. Визнання голосування недійсним в межах закордонного виборчого округу не допускається»;

9) статтю 96 доповнити частиною тринадцятою такого змісту:

«13. Центральна виборча комісія зобов'язана встановити результати виборів депутатів незалежно від кількості виборчих дільниць, в яких голосування було визнано недійсним»;

10) у статті 101:

частину першу викласти в такій редакції:

«1. У разі дострокового припинення повноважень депутата на підставах і в порядку, передбачених Конституцією України (254к/96-ВР) і законами України, у строк не раніш як на шостий день з дня отримання відповідного рішення або копії свідоцтва про смерть Центральна виборча комісія своїм рішенням визнає обраним депутатом наступного за черговістю кандидата у депутати у виборчому списку відповідної партії (блоку). У разі оскарження рішення про дострокове припинення повноважень депутата Центральна виборча комісія приймає рішення щодо визнання обраним депутатом наступного за черговістю кандидата у депутати у виборчому списку відповідної партії (блоку) після набрання законної сили рішенням суду. Якщо черговість для отримання депутатського мандата вичерпана, депутатський мандат залишається вакантним до проведення чергових або позачергових виборів»;

частину третю виключити;

11) статтю 102 викласти в такій редакції:

«Стаття 102. Загальні особливості підготовки і проведення позачергових виборів депутатів

1. Підготовка та проведення позачергових виборів депутатів здійснюється у порядку та в строки, встановлені цим Законом, з урахуванням особливостей, встановлених цією статтею та статтями 102¹ – 102⁶ цього Закону.

2. При проведенні позачергових виборів

депутатів використовуються форми виборчих документів (крім виборчого бюлетеня, списку виборців на виборчій дільниці, протоколів дільничної виборчої комісії про підрахунок голосів виборців на виборчій дільниці, окружної виборчої комісії про повторний підрахунок голосів виборців на виборчій дільниці, окружної виборчої комісії про підсумки голосування в межах територіального виборчого округу, Центральної виборчої комісії про підсумки голосування в межах закордонного виборчого округу, Центральної виборчої комісії про результати виборів депутатів), затверджені (встановлені) Центральною виборчою комісією для останніх чергових виборів депутатів із відповідною зміною щодо дати проведення виборів.

3. Форма і текст виборчого бюлетеня затверджуються Центральною виборчою комісією не пізніш як за двадцять п'ять днів до дня виборів. Контрольна група, передбачена частиною четвертою статті 79 цього Закону, утворюється за поданнями фракцій, зазначених у частині першій статті 102-2 цього Закону.

4. Строки, встановлені частиною четвертою статті 49, пунктом 2 частини першої статті 58, та дії, передбачені частиною п'ятою статті 56 та частиною другою статті 58 цього Закону, пов'язані з оголошенням про початок виборчого процесу, починаються від дня, наступного після дня опублікування Указу Президента України про дострокове припинення повноважень Верховної Ради України.

5. Громадська організація, яка відповідає вимогам, зазначеним у частині першій статті 76 цього Закону, не пізніше ніж за тридцять днів до дня виборів може звернутися до Центральної виборчої комісії з клопотанням про дозвіл мати офіційних спостерігачів під час позачергових виборів депутатів.

6. Перелік громадських організацій, яким надано дозвіл мати офіційних спостерігачів на виборах депутатів, Центральна виборча комісія офіційно публікує у газетах «Голос України» та «Урядовий кур'єр» не пізніше ніж за двадцять днів до дня виборів.

7. При проведенні позачергових виборів депутатів відкриті посвідчення не виготовляються та не використовуються. У зв'язку з цим:

1) форма протоколу дільничної виборчої комісії про підрахунок голосів виборців на виборчій дільниці, а також протоколу окружної виборчої комісії про повторний підрахунок голосів виборців на виборчій дільниці не передбачає відомостей, зазначених у пунктах 7, 10, 20–22 частини другої статті 89 цього Закону;

2) форма протоколу окружної виборчої комісії про підсумки голосування в межах територіального виборчого округу не передбачає відомостей, зазначених у пунктах 9, 12, 21–25 частини першої статті 93 цього Закону;

3) форма протоколу Центральної виборчої комісії про підсумки голосування в межах закордонного виборчого округу не передбачає відомостей, зазначених у пунктах 9, 12, 21–25 частини першої статті 93 цього Закону;

4) форма протоколу Центральної виборчої комісії про результати виборів депутатів не передбачає відомостей, зазначених у пунктах 12, 15 частини першої статті 96 цього Закону.

8. Центральна виборча комісія не пізніше як за двадцять три дні до дня виборів затверджує форми протоколів, зазначених у частині сьомій цієї статті.

9. Позачергові вибори депутатів визнаються такими, що не відбулися, якщо в них взяло участь менше половини від кількості виборців, включених до списків виборців.

10. У разі визнання позачергових виборів депутатів такими, що не відбулися, Центральна виборча комісія не пізніше як у двомісячний термін з дня позачергових виборів оголошує про початок повторних позачергових виборів депутатів. Повторні позачергові вибори депутатів проводяться у порядку і в строки, встановлені цим розділом. При цьому на повторних позачергових виборах депутатів не застосовується вимога частини дев'ятої цієї статті»;

12) доповнити статтями 102¹ – 102⁶ такого змісту:

«Стаття 102¹. Особливості територіальної організації позачергових виборів депутатів

1. Для проведення позачергових виборів депутатів використовуються територіальні виборчі округи та закордонні виборчі дільниці, утворені для проведення останніх виборів депутатів.

2. Рішення Центральної виборчої комісії про утворення територіальних виборчих округів з останніх виборів депутатів із зазначенням їх номерів, меж та центрів округів публікується Комісією у триденний строк з дня початку виборчого процесу в газетах «Голос України» та «Урядовий кур'єр», а також у семиденний строк з дня початку виборчого процесу – у регіональних друкованих засобах масової інформації.

3. Рішення Центральної виборчої комісії про утворення закордонних виборчих дільниць для проведення останніх виборів депутатів публікується Комісією в газетах «Голос України» та «Урядовий кур'єр» у триденний строк з дня початку виборчого процесу. Відповідне офіційне представництво чи консульська установа України оприлюднює повідомлення про утворення закордонної виборчої дільниці у порядку та в строки, встановлені частиною третьою статті 23 цього Закону.

4. Для проведення позачергових виборів депутатів використовуються звичайні виборчі дільниці, утворені для проведення останніх виборів депутатів.

5. Центральна виборча комісія не пізніше як за тридцять днів до дня виборів за вмотивованим поданням окружних виборчих комісій, ініційованим зверненням міського (міста обласного, республіканського в Автономній Республіці Крим значення) голови, голови районної, районної у місті Києві, Севастопольської міської ради може утворити нові звичайні виборчі дільниці. Таке подання вносить-

ся до Центральної виборчої комісії не пізніше як за тридцять два дні до дня виборів. У поданні зазначаються пропонувані межі виборчої дільниці, пропозиції щодо місцезнаходження дільничної виборчої комісії та приміщення для голосування, орієнтовна кількість виборців на такій виборчій дільниці, а також орієнтовні зміни у кількості виборців на інших виборчих дільницях, викликані утворенням нової дільниці. Рішення про утворення нової звичайної виборчої дільниці не пізніше як наступного дня після його прийняття надсилається до робочої групи обліку виборців адміністративно-територіальної одиниці, в якій утворена нова виборча дільниця.

6. Спеціальні виборчі дільниці для проведення позачергових виборів депутатів утворюються окружними виборчими комісіями не пізніше як за двадцять п'ять днів до дня виборів. Подання, зазначені у частині другій статті 21 цього Закону, повинні надійти до відповідної окружної виборчої комісії не пізніше як за двадцять вісім днів до дня виборів.

7. Подання щодо утворення спеціальної виборчої дільниці на території військової частини (формування), дислокованої за межами населеного пункту на значній віддалі від нього, зазначене у частині п'ятій статті 21 цього Закону, вноситься до Центральної виборчої комісії не пізніше як за двадцять вісім днів до дня виборів. Така спеціальна виборча дільниця утворюється у строк, встановлений частиною шостою цієї статті.

8. Перелік звичайних та спеціальних виборчих дільниць із зазначенням номерів виборчих дільниць, їх меж чи установ (закладів), у яких вони утворені, місцезнаходження відповідних дільничних виборчих комісій та приміщень для голосування публікується у регіональних та місцевих друкованих засобах масової інформації не пізніше як за сімнадцять днів до дня виборів або, у разі неможливості, оприлюднюється в інший спосіб у той же строк.

Стаття 102². Особливості утворення виборчих комісій на позачергових виборах депутатів

1. Окружні виборчі комісії утворюються Центральною виборчою комісією не пізніше як на дванадцятий день після початку виборчого процесу. Кандидатури до складу окружних виборчих комісій подаються від депутатських фракцій, які були утворені у поточному скликанні Верховної Ради України (далі – фракції). Подання щодо кандидатур від фракції підписується головою фракції, підпис якого засвідчується в Апараті Верховної Ради України або нотаріально, та вноситься до Центральної виборчої комісії не пізніше як на восьмий день після початку виборчого процесу.

2. Кількість кандидатур, які включаються до складу окружної виборчої комісії за поданням кожної фракції, зазначеної у частині першій цієї статті, визначається Центральною виборчою комісією не пізніше наступного дня після початку виборчого процесу, виходячи із встановлених частиною першою статті 27 цього Закону обмежень кількісного складу комісій та з дотриманням рівного представництва коаліції депутатських фракцій та опозиції (сукупності депутатських фракцій, які не входять до коаліції), сформованих у Верховній Раді України поточного скликання, і рівної кількості кандидатур від кожної фракції окремо у межах представництва коаліції та опозиції.

3. Керівні посади в окружних виборчих комісіях розподіляються відповідно до порядку, встановленого частиною десятою статті 27 цього Закону. При цьому голова і секретар однієї комісії не можуть бути представниками лише коаліції чи опозиції.

4. У разі якщо у встановлений частиною першою цієї статті строк не надійшли подання від фракції, зазначеної у частині першій цієї статті, або кількість запропонованих фракцією осіб до складу окружної виборчої комісії становить менше, ніж встановлена кількість представництва для цієї фракції, право подання кандидатур у кількості, яка необхідна для дотримання представництва коаліції (опозиції), переходить до інших фракцій, які входять відповідно до коаліції або опозиції. Таке подання може бути внесене не пізніше наступного дня після закінчення строку внесення подань відповідно до частини першої цієї статті.

5. Якщо після закінчення строку, визначеного частиною четвертою цієї статті, не надійшли подання щодо складу окружної виборчої комісії або якщо кількість запропонованих до складу окружної виборчої комісії осіб становить менше дванадцяти, Центральна виборча комісія зобов'язана утворити окружну виборчу комісію за поданням голови Центральної виборчої комісії у складі дванадцяти осіб з обов'язковим урахуванням кандидатур, поданих від фракцій, зазначених у частині першій цієї статті.

6. Дільничні виборчі комісії звичайних та спеціальних виборчих дільниць утворюються не пізніше як за п'ятнадцять днів до дня виборів, а у винятковому випадку утворення виборчої дільниці відповідно до частини сьомої статті 21 цього Закону – одночасно з утворенням виборчих дільниць, за по-

даннями фракцій, зазначених у частині першій цієї статті.

7. Дільнична виборча комісія утворюється у складі:

- 1) для малих дільниць – 9–14 осіб;
- 2) для середніх дільниць – 13–18 осіб;
- 3) для великих дільниць – 18–23 осіб.

8. Кандидатури до складу дільничних виборчих комісій подаються від фракцій, зазначених у частині першій цієї статті. Подання щодо кандидатур від фракції підписується та вноситься головою фракції або особою, уповноваженою на це керівником фракції, підпис якого на відповідному поданні або дорученні засвідчується в Апараті Верховної Ради України чи нотаріально. Зазначене доручення дійсне до дня виборів включно, якщо інше не вказано в дорученні. Разом із поданням надається копія доручення, яка зберігається у відповідній комісії. Подання вноситься до відповідної окружної виборчої комісії не пізніше як за двадцять днів до дня виборів; при цьому особа, уповноважена на внесення подання, пред'являє один із документів, зазначених у частині третій статті 2 цього Закону.

9. Кількість кандидатур, які включаються до складу дільничної виборчої комісії від кожної фракції, зазначеної у частині першій цієї статті, визначається Центральною виборчою комісією не пізніше як за сорок днів до дня виборів, виходячи із встановлених частиною сьомою цієї статті обмежень кількісного складу комісій та з дотриманням рівного представництва від кожної фракції.

10. Керівні посади в дільничних виборчих комісіях розподіляються відповідно до порядку, встановленого частиною десятою статті 28 цього Закону. При цьому голова і секретар однієї комісії не можуть бути представниками лише коаліції чи опозиції.

11. У разі якщо в установлений частиною восьмою цієї статті строк подання щодо складу дільничної виборчої комісії не надійшли або якщо кількість запропонованих до складу дільничної виборчої комісії осіб становить менше мінімальної кількості, встановленої частиною сьомою цієї статті, окружна виборча комісія зобов'язана утворити дільничну виборчу комісію за поданням голови окружної виборчої комісії у мінімальному складі, встановленому частиною сьомою цієї статті, з обов'язковим урахуванням кандидатур, поданих від фракцій, зазначених у частині першій цієї статті.

12. Кандидатури до складу дільничних виборчих комісій закордонних виборчих дільниць, крім фракцій, зазначених у частині першій цієї статті, подаються також Міністерством закордонних справ України з урахуванням вимог, встановлених статтею 29 цього Закону.

13. Роз'яснення щодо порядку утворення дільничних виборчих комісій та розподілу керівних посад у цих комісіях при проведенні позачергових виборів депутатів приймається Центральною виборчою комісією не пізніше як за тридцять днів до дня виборів.

Стаття 102³. Особливості складання та уточнення списків виборців на позачергових виборах депутатів

1. Складання списків виборців для позачергових виборів депутатів здійснюється з використанням основних механізмів і процедур, визначених Законом України «Про Державний реєстр виборців» (698-16), у порядку і з особливостями, встановленими цією статтею.

2. Складання списків виборців на звичайних виборчих дільницях здійснюється робочими групами обліку виборців (942-2007-п), які утворюються районними, районними у містах Києві та Севастополі державними адміністраціями, виконавчими органами міських рад (міст республіканського в Автономній Республіці Крим, обласного значення) не пізніше як на п'ятий день з початку виборчого процесу позачергових виборів депутатів та діють до дня виборів включно. Орган, що утворив робочу групу, не пізніше наступного дня повідомляє Центральну виборчу комісію про керівника групи, її місцезнаходження та засоби зв'язку.

3. До складання та уточнення списків виборців у відповідних територіальних громадах робоча група обліку виборців залучає сільських, селищних, міських (міст районного значення) голів, голів районних у місті рад або інших посадових осіб, які відповідно до закону здійснюють їх повноваження.

4. Для взаємодії з робочими групами обліку виборців та забезпечення їх необхідною для складання списків виборців інформацією Міністерством внутрішніх справ України, Міністерством юстиції України, Міністерством оборони України, Державним департаментом України з питань виконання покарань у кожному територіальному органі не пізніше ніж на п'ятий день з дня початку виборчого процесу визначаються відповідальні працівники.

5. Списки виборців на звичайних виборчих дільницях складаються робочими групами на підста-

ві загальних списків виборців, наданих Центральною виборчою комісією, з використанням списків виборців на звичайних виборчих дільницях, на підставі яких проводилося голосування на останніх виборах депутатів за формою, яка затверджується Центральною виборчою комісією не пізніше як на п'ятий день після початку виборчого процесу.

6. Центральна виборча комісія не пізніше наступного дня після отримання повідомлення про утворення робочої групи надає їй електронну базу даних загальних списків виборців по відповідній адміністративно-територіальній одиниці.

7. Відповідні місцеві органи виконавчої влади та органи місцевого самоврядування не пізніше як за сорок сім днів до дня виборів забезпечують надання відповідними архівними установами робочій групі обліку виборців копії списків виборців на виборчих дільницях без підписів виборців, які використовувалися під час голосування на останніх виборах депутатів та були передані на збереження відповідно до статті 118 цього Закону.

8. До відповідної робочої групи обліку виборців не пізніше як за тридцять днів до дня виборів відомості про громадян України подають (1106-2007-п):

1) керівник відповідного районного (міського, районного у місті) органу Міністерства внутрішніх справ України:

а) про громадян України, зареєстрованих за місцем проживання у відповідній адміністративно-територіальній одиниці, яким після дня останніх виборів депутатів виповнилося або на день позачергових виборів виповниться 18 років;

б) про осіб, які після дня останніх виборів депутатів набули громадянства України та отримали тимчасове посвідчення громадянина України або паспорт громадянина України і зареєстровані за місцем проживання у відповідній адміністративно-територіальній одиниці;

в) про виборців, які після дня останніх виборів депутатів змінили реєстрацію місця проживання в межах відповідної адміністративно-територіальної одиниці;

г) про виборців, які після дня останніх виборів депутатів зареєстрували своє місце проживання у відповідній адміністративно-територіальній одиниці;

д) про виборців, які після дня останніх виборів депутатів зняті з реєстрації за місцем проживання у відповідній адміністративно-територіальній одиниці;

е) про осіб, громадянство України яких припинено після дня останніх виборів депутатів;

2) керівник відповідного районного (міського, районного у місті) органу Міністерства юстиції України:

а) про виборців, які проживали у відповідній адміністративно-територіальній одиниці та померли після дня останніх виборів депутатів;

б) про виборців, які після дня останніх виборів депутатів змінили прізвище, ім'я, по батькові, дату народження;

3) керівник місцевого військового комісаріату:

а) про виборців, які проживали на відповідній території та після дня останніх виборів депутатів призвані на строкову військову службу;

б) про виборців, які після дня останніх виборів депутатів звільнилися в запас після закінчення строкової військової служби;

4) командир військової частини (формування), дислокованої в межах відповідної адміністративно-територіальної одиниці:

а) про виборців – військовослужбовців строкової служби, які пізніше як за дванадцять місяців (а військовослужбовців, які проходять строкову військову службу на кораблях, суднах і в берегових частинах бойового забезпечення Військово-Морських Сил Збройних Сил України та Морської охорони Державної прикордонної служби України – пізніше як за вісімнадцять місяців) до дня позачергових виборів прибули для проходження служби у цій військовій частині (формуванні);

б) про інших виборців, які після дня останніх виборів депутатів прибули для проживання на території дислокації цієї військової частини (формування);

в) про виборців (у тому числі військовослужбовців строкової служби), які після дня останніх виборів депутатів вибули з території дислокації цієї військової частини (формування);

5) керівник відповідного районного (міського, районного у місті) органу опіки та піклування:

а) про виборців, які після дня останніх виборів депутатів були визнані судом недієздатними, внаслідок чого над ними була встановлена опіка;

б) про осіб, щодо яких судом після дня останніх виборів депутатів було скасовано рішення про

визнання їх недієздатними, внаслідок чого над ними була припинена опіка;

6) керівник відповідного районного (районного у місті) органу охорони здоров'я, установи соціального захисту, сільський, селищний, міський (міста районного значення) голова – про виборців, які постійно нездатні пересуватися самостійно, для включення цих осіб до витягу із списку виборців для забезпечення голосування за місцем перебування;

7) керівник розташованого в межах відповідної адміністративно-територіальної одиниці спеціалізованого закладу, який відповідно до закону здійснює облік бездомних громадян:

а) про виборців, які після дня останніх виборів депутатів зареєстровані за юридичною адресою закладу;

б) про виборців, які після дня останніх виборів депутатів зняті з реєстрації за юридичною адресою закладу;

8) керівники місцевих органів виконання покарань Державного департаменту України з питань виконання покарань – про громадян України, які відбувають покарання в установах, розташованих на відповідній території;

9) керівник органу державної податкової адміністрації в межах відповідної адміністративно-територіальної одиниці – про осіб, які внесені до державного реєстру фізичних осіб – платників податків та інших обов'язкових платежів в межах відповідної адміністративно-територіальної одиниці.

9. Органи державної прикордонної служби за три дні до дня виборів подають до окружних виборчих комісій відомості про осіб, які зареєстровані в межах відповідної адміністративно-територіальної одиниці, фактично перетнули державний кордон України і на момент подання відомостей відсутні дані про їх повернення на територію України.

10. Відомості, передбачені частинами восьмою та дев'ятою цієї статті, подаються на паперових носіях та в електронному вигляді. Достовірність відомостей засвідчується підписом керівника відповідного органу, установи, організації, командира військової частини (формування) та скріплюється відповідною печаткою.

11. У разі утворення нової звичайної виборчої дільниці у порядку, передбаченому частиною п'ятою статті 102¹ цього Закону, робоча група обліку виборців на підставі наявних у її розпорядженні відомостей складає списки виборців на такій дільниці. При цьому виборці, включені до списку виборців на новій виборчій дільниці, виключаються із списків виборців на інших звичайних виборчих дільницях.

12. Робоча група обліку виборців уточнює списки виборців з використанням відомостей, отриманих відповідно до частини восьмої цієї статті. Не пізніше як за двадцять днів до дня виборів робоча група виготовляє по два примірники списку виборців на кожній звичайній виборчій дільниці, утвореній у межах відповідної адміністративно-територіальної одиниці.

13. Не пізніше як за вісімнадцять днів до дня виборів списки виборців по виборчих дільницях у двох примірниках підписуються керівником робочої групи, а також відповідним сільським, селищним, міським (міста районного значення або обласного, республіканського в Автономній Республіці Крим значення без районного поділу) головою, головою районної у місті ради або іншою посадовою особою, яка відповідно до закону здійснює його повноваження, підпис якого (якої) засвідчується печаткою відповідної ради.

14. Не пізніше як за сімнадцять днів до дня виборів керівник робочої групи передає підписані відповідно до частини одинадцятої цієї статті списки виборців по кожній звичайній виборчій дільниці у двох примірниках на паперових носіях та в електронному вигляді відповідній окружній виборчій комісії на її засіданні, про що складається акт за формою і в порядку, встановленими частиною восьмою статті 35 цього Закону.

15. Для забезпечення громадського контролю за процесом складання та достовірністю списків виборців Центральна виборча комісія не пізніше як на п'ятнадцятий день з дня початку виборчого процесу створює центральну та регіональні (в Автономній Республіці Крим, областях, містах Києві та Севастополі) контрольні групи, до складу кожної з яких входять по два представники від фракцій, зазначених у частині першій статті 102² цього Закону. Подання кандидатур до складу контрольних груп підписується головою відповідної фракції, підпис якого засвідчується в Апараті Верховної Ради України або нотаріально, і вноситься до Центральної виборчої комісії не пізніше як на десятий день після початку виборчого процесу.

16. Члени контрольних груп мають право:

1) знайомитися із перебігом складання та уточнення списків виборців на виборчих дільницях;

2) отримати від робочої групи на свою письмову вимогу електронну копію списків виборців на виборчих дільницях (станом на день передачі списків виборців окружній виборчій комісії).

17. Список виборців на виборчій дільниці має наскрізну нумерацію виборців. Відомості про виборців у списку зазначаються у порядку їх адрес так, щоб відомості про виборців з однаковою адресою житла у списку виборців були розміщені поруч.

18. Окружна виборча комісія не пізніше як за дванадцять днів до дня виборів передає список виборців на виборчій дільниці відповідній дільничній виборчій комісії звичайної виборчої дільниці у порядку, встановленому частиною восьмою статті 41 цього Закону. Відомості, отримані окружною виборчою комісією відповідно до частини дев'ятої статті 102-3 цього Закону, на наступний день передаються до дільничних виборчих комісій. У цьому випадку дільнична виборча комісія зобов'язана прийняти рішення про виключення осіб, зазначених у отриманих відомостях.

19. Уточнення списків виборців після їх отримання дільничними виборчими комісіями звичайних виборчих дільниць проводиться у порядку, встановленому статтями 43–45 цього Закону.

20. Іменне запрошення, передбачене частиною другою статті 43 цього Закону, надсилається кожному виборцю, включеному до списку виборців на виборчій дільниці, не пізніше як за сім днів до дня виборів.

21. На спеціальних виборчих дільницях списки виборців складаються у порядку, передбаченому цим Законом, не пізніше як за сім днів до дня виборів. Один примірник списку виборців передається до відповідної окружної виборчої комісії не пізніше наступного дня після його складання.

22. Відомості про виборців, які на день проведення виборів перебувають на території спеціальних виборчих дільниць, подаються не пізніше як за вісім днів до дня виборів відповідним дільничним виборчим комісіям у порядку, встановленому частиною третьою статті 46 цього Закону.

23. Списки виборців на закордонних виборчих дільницях складаються і виготовляються у порядку, встановленому цим Законом. Робоча група обліку виборців при Міністерстві закордонних справ України створюється у строк, встановлений частиною другою цієї статті, про що не пізніше як на наступний день повідомляється Центральна виборча комісія.

24. При проведенні позачергових виборів депутатів до списків виборців на закордонних виборчих дільницях включаються виборці, які на час складання списків виборців перебувають на консульському обліку. Списки виборців передаються дільничним виборчим комісіям закордонних виборчих дільниць не пізніше як за дванадцять днів до дня виборів. Уточнення списків виборців на закордонних виборчих дільницях проводиться у порядку, встановленому цим Законом. Члени центральної контрольної групи мають повноваження, передбачені частиною шістнадцятою цієї статті, щодо списків виборців на закордонних виборчих дільницях.

25. Члени виборчих комісій включаються до списків виборців за місцезнаходженням відповідної комісії у порядку, встановленому частиною п'ятою статті 44 цього Закону.

Стаття 102⁴. Особливості висування та реєстрації кандидатів у депутати на позачергових виборах депутатів

1. Висування кандидатів у депутати починається на наступний день після опублікування Указу Президента України про дострокове припинення повноважень Верховної Ради України і закінчується за сорок днів до дня виборів.

2. Про утворення виборчого блоку Центральна виборча комісія повідомляється не пізніше як за три дні до дня проведення міжпартійного з'їзду (зборів, конференції) щодо висування кандидатів у депутати.

3. Подання документів до Центральної виборчої комісії для реєстрації кандидатів у депутати закінчується за тридцять п'ять днів до дня виборів. Центральна виборча комісія приймає рішення щодо реєстрації кандидатів не пізніше як на третій день з дня прийняття заяви про реєстрацію кандидатів у депутати та доданих до неї документів. У разі відмови у реєстрації кандидатів у депутати через невідповідне оформлення поданих для реєстрації документів повторне подання виправлених документів відповідно до частини третьої статті 62 цього Закону здійснюється не пізніше як за тридцять днів до дня виборів.

4. Реєстрація кандидатів у депутати закінчується за двадцять сім днів до дня виборів.

5. Розмір та кількість фотографій осіб, включених до виборчого списку партії (блоку), встановлюються Центральною виборчою комісією не пізніше ніж на третій день після опублікування Указу Президента України про дострокове припинення повноважень Верховної Ради України.

6. При проведенні позачергових виборів депутатів декларація про майно та доходи кандидата для його реєстрації до Центральної виборчої комісії не подається.

Стаття 102⁵. Особливості фінансового та матеріально-технічного забезпечення позачергових виборів депутатів

1. Округна виборча комісія у п'ятиденний строк з дня її утворення складає єдиний кошторис витрат для підготовки і проведення позачергових виборів, передбачений частиною шостою статті 49 цього Закону, який не пізніш як на сьомий день після дня утворення округної виборчої комісії подається до Центральної виборчої комісії.

2. Партія (блок) – суб'єкт виборчого процесу відкриває накопичувальний рахунок свого виборчого фонду не пізніш як на п'ятий день після реєстрації виборчого списку кандидатів у депутати від цієї партії (блоку). Відкриття і закриття рахунків виборчого фонду партії (блоку), фінансова звітність партії (блоку) здійснюються в порядку і за формами, які застосовувалися під час останніх чергових виборів депутатів.

3. Закупівля товарів, робіт і послуг за рахунок коштів Державного бюджету України для підготовки та проведення позачергових виборів депутатів здійснюється у порядку, затвердженому Міжвідомчою комісією з питань державних закупівель за пропозицією Центральної виборчої комісії. Зазначений порядок затверджується не пізніш як на п'ятий день після початку виборчого процесу.

Стаття 102⁶. Особливості проведення передвиборної агітації на позачергових виборах депутатів

1. Інформаційні плакати партій (блоків), зазначені у статті 67 цього Закону, не містять передвиборних програм партій (блоків). Ці плакати повинні містити фотографії п'яти кандидатів у депутати із виборчого списку партії (блоку), визначених відповідною партією (блоком). Такі плакати виготовляються не пізніш як за п'ятнадцять днів до дня виборів. Інформаційні плакати передаються дільничним виборчим комісіям не пізніш як за сім днів до дня виборів.

2. Місцеві органи виконавчої влади, органи місцевого самоврядування не пізніш як за п'ятдесят днів до дня виборів відводять місця та обладнують стенди, дошки оголошень у людних місцях для розміщення матеріалів передвиборної агітації.

3. Порядок надання ефірного часу та друкованих площ за рахунок і в межах коштів Державного бюджету України, що виділяються на підготовку і проведення виборів, встановлюється Центральною виборчою комісією не пізніш як за двадцять шість днів до дня виборів.

4. Розцінки вартості одиниці друкованої площі та одиниці ефірного часу, зазначені у частинах шостій та сьомій статті 68 цього Закону, встановлюються відповідним засобом масової інформації не пізніш як за п'ятдесят один день до дня позачергових виборів.

5. Засоби масової інформації офіційно надсилають встановлені відповідно до вимог частини шостої або сьомої статті 68 цього Закону розцінки вартості одиниці друкованої площі чи ефірного часу до Центральної виборчої комісії не пізніш як за п'ятдесят днів до дня виборів. Публікація зазначених розцінок відповідно до частини першої статті 69 цього Закону здійснюється не пізніш як за сорок вісім днів до дня виборів.

6. Загальнодержавні телерадіоорганізації державної форми власності надають кожній партії (блоку) – суб'єкту виборчого процесу ефірний час для проведення передвиборної агітації за рахунок і в межах коштів Державного бюджету України, що виділяються на підготовку і проведення виборів, у загальному обсязі 30 хвилин на загальнонаціональному телеканалі та 30 хвилин на загальнонаціональному радіоканалі у проміжку між 19 та 22 годинами. Ефірний час для проведення передвиборної агітації за рахунок і в межах коштів Державного бюджету України, що виділяються на підготовку і проведення виборів, на регіональних телеканалах та радіоканалах не надається.

7. Попередній розклад ефірного часу трансляції передвиборних агітаційних теле-, радіопрограм, передбачений частиною шостою статті 69 цього Закону, складається загальнонаціональними телерадіоорганізаціями державної форми власності, зазначеними у частині шостій цієї статті, та надсилається до Центральної виборчої комісії не пізніш як за тридцять п'ять днів до дня виборів.

8. Черговість надання партіям (блокам) – суб'єктам виборчого процесу ефірного часу на радіо та телебаченні за рахунок і в межах коштів Державного бюджету України, що виділяються на підготовку і проведення виборів, визначається не пізніш як за двадцять п'ять днів до дня виборів за результатами жеребкування, що проводиться Центральною виборчою комісією за участю представників партій (блоків) у Центральній виборчій комісії.

9. Публікація передвиборних програм партій (блоків), передбачена частиною першою статті 70 цього Закону, здійснюється у газетах «Голос України» та «Урядовий кур'єр». У регіональних (місцевих) друкованих засобах масової інформації публікація передвиборних програм партій (блоків) за кошти Державного бюджету України, що виділяються на підготовку і проведення виборів, не проводиться.

10. Редакції газет «Голос України» та «Урядовий кур'єр» зобов'язані надіслати до Центральної виборчої комісії не пізніше ніж за двадцять шість днів до дня виборів конкретні дати виходу у світ номерів відповідних видань з програмами із зазначенням місця розташування цих програм у кожному номері видання (номери шпальт).

11. Черговість друкування передвиборних програм партій (блоків), зазначених у частині дев'ятій цієї статті, встановлюється не пізніше як за двадцять п'ять днів до дня виборів Центральною виборчою комісією шляхом жеребкування за участю представників партій (блоків) у Центральній виборчій комісії.

12. Центральна виборча комісія забезпечує розміщення роз'яснення щодо заборони надання виборцям, закладам, установам, організаціям, а також виборчим комісіям та їх членам товарів (крім товарів, що містять візуальні зображення назви, символіки, прапору партії (партії, що входить до складу блоку; блоку), за умови, що вартість таких товарів не перевищує три відсотки мінімального розміру заробітної плати), послуг, робіт, цінних паперів, кредитів, лотерейних білетів, інших матеріальних цінностей (непрямого підкупу) у порядку, встановленому частиною чотирнадцятою статті 71 цього Закону, починаючи за двадцять днів до дня виборів.

13. Замовниками передвиборної агітації під час виборчого процесу можуть бути лише Центральна виборча комісія та партії (блоки) – суб'єкти виборчого процесу.

14. Матеріали передвиборної агітації, розміщені у засобах масової інформації, повинні містити повну назву партії (блоку) – замовника агітації. Протягом демонстрації передвиборної агітації на телебаченні обов'язково зазначається повна назва її замовника у формі текстового повідомлення, яке має займати не менше п'ятнадцяти відсотків площі екрана і бути виконане контрастним кольором до основного фону зображення та бути сприйнятним для глядача».

13) частину третю статті 111 викласти у такій редакції:

«3. Рішення судів, ухвалені ними у першій інстанції, переглядаються в порядку, встановленому Кодексом адміністративного судочинства України (2747-15)».

2. Частину другу статті 2 Закону України «Про закупівлю товарів, робіт і послуг за державні кошти» (1490-14) (Відомості Верховної Ради України, 2000 р., № 20, ст. 148) доповнити абзацом такого змісту:

«Закупівля товарів, робіт і послуг за рахунок коштів Державного бюджету України для підготовки та проведення позачергових виборів народних депутатів України здійснюється у порядку, затвердженому Міжвідомчою комісією з питань державних закупівель за пропозицією Центральної виборчої комісії. Зазначений порядок затверджується не пізніше як на п'ятий день після початку виборчого процесу».

II. Цей Закон набирає чинності з дня його опублікування і вводиться в дію одночасно з початком виборчого процесу позачергових виборів до Верховної Ради України, призначених згідно з частиною другою статті 82 Конституції України (254к/96-ВР) (за умови юридичного підтвердження неповнозначності Верховної Ради України), але не раніше ніж через 60 днів з дня опублікування цього Закону.

Президент України
м. Київ, 1 червня 2007 року
№ 1114-V

В.ЮЩЕНКО

Текст Закону надруковано із офіційного веб-сайту Верховної Ради України

**УКАЗ
ПРЕЗИДЕНТА УКРАЇНИ**

**ПРО ПРИЗНАЧЕННЯ ПОЗАЧЕРГОВИХ ВИБОРІВ
ДО ВЕРХОВНОЇ РАДИ УКРАЇНИ**

На реалізацію пунктів 2 і 3 Спільної заяви Президента України, Голови Верховної Ради України і Прем'єр-міністра України щодо невідкладних заходів, спрямованих на розв'язання політичної кризи шляхом проведення позачергових виборів до Верховної Ради України, від 27 травня 2007 року, зважаючи, що з 3 червня 2007 року рішеннями вищих керівних органів блоків політичних партій «Блок Юлії Тимошенко» та «Наша Україна» відповідно до частини шостої статті 81 Конституції України достроково припинені повноваження народних депутатів України, обраних від цих виборчих блоків, що відповідно до частини другої статті 82 Конституції України та Рішення Конституційного Суду України від 17 жовтня 2002 року № 17-рп/2002 має наслідком неповноважність Верховної Ради України, враховуючи неможливість відновлення двох третин від конституційного складу Верховної Ради України V скликання, керуючись пунктом 7 частини першої статті 106 Конституції України, постановляю:

1. Призначити позачергові вибори до Верховної Ради України на 30 вересня 2007 року.
2. Центральній виборчій комісії забезпечити підготовку та проведення у шістдесятиденний строк до дати, зазначеної у статті 1 цього Указу, позачергових виборів до Верховної Ради України відповідно до Конституції України, Закону України «Про вибори народних депутатів України», інших законів України.
3. Кабінету Міністрів України забезпечити фінансування позачергових виборів до Верховної Ради України.
4. Цей Указ набирає чинності з дня його офіційного оприлюднення.

Президент України
м. Київ
5 червня 2007 року
№ 497/2007

В. ЮЩЕНКО

Офіційне опублікування:
Офіційний вісник Президента України, 2007, № 14 (05.06.2007), ст. 235
Урядовий кур'єр, 2007, 06, 07.06.2007 № 99

**УКАЗ
ПРЕЗИДЕНТА УКРАЇНИ**

Про внесення змін до Указу Президента України від 5 червня 2007 року № 497

Керуючись частиною другою статті 82 Конституції України та відповідно до частини другої статті 77, частини другої статті 102, пункту 7 частини першої та частини третьої статті 106 Конституції України постановляю:

1. Внести до Указу Президента України від 5 червня 2007 року № 497 «Про призначення позачергових виборів до Верховної Ради України» такі зміни:

1) назву викласти в такій редакції:

«Про призначення позачергових виборів до Верховної Ради України у зв'язку з неповноважністю Верховної Ради України та достроковим припиненням її повноважень»;

2) в абзаці четвертому преамбули слова і цифри «пунктом 7 частини першої статті 106 Конституції України» замінити словами і цифрами «частиною другою статті 77, частиною другою статті 82, частиною другою статті 102, пунктом 7 частини першої та частиною третьою статті 106 Конституції України»;

3) статтю 1 доповнити словами «у зв'язку з неповноважністю Верховної Ради України та неможливістю її відновлення, що спричинило дострокове припинення повноважень Верховної Ради України»;

4) у статті 2 слова і цифру «у шістдесятиденний строк до дати, зазначеної у статті 1 цього Указу» замінити словами і цифрами «з 2 серпня 2007 року».

2. Цей Указ набирає чинності з дня його опублікування.

Президент України
м. Київ
31 липня 2007 року
№ 675/2007

В. ЮЩЕНКО

Офіційне опублікування:

Урядовий кур'єр, 2007, 08, 02.08.2007 № 137

Офіційний вісник Президента України, 2007, № 20 (01.08.2007), ст. 413

**УКАЗ
ПРЕЗИДЕНТА УКРАЇНИ**

**ПРО ЗАБЕЗПЕЧЕННЯ РЕАЛІЗАЦІЇ ВИБОРЧИХ ПРАВ ГРОМАДЯН УКРАЇНИ,
ЗАКОННОСТІ, ПРОЗОРОСТІ ТА ВІДКРИТОСТІ ВИБОРЧОГО ПРОЦЕСУ
НА ПОЗАЧЕРГОВИХ ВИБОРАХ ДО ВЕРХОВНОЇ РАДИ УКРАЇНИ**

З метою утвердження України як демократичної, соціальної, правової держави, зміцнення довіри населення до інститутів державної влади, створення належних умов для реалізації конституційного права громадян України вільно обирати і бути обраним, забезпечення проведення 30 вересня 2007 року законних і демократичних позачергових виборів до Верховної Ради України шляхом здійснення вільного волевиявлення громадян, відповідно до частини другої статті 102 Конституції України постановляю:

1. Визначити одним із пріоритетів забезпечення реалізації конституційних прав і свобод громадян на сучасному етапі створення належних умов для проведення 30 вересня 2007 року законних, демократичних, вільних і прозорих позачергових виборів до Верховної Ради України.

2. Кабінету Міністрів України, Раді міністрів Автономної Республіки Крим, обласним, Київській та Севастопольській міським державним адміністраціям ужити відповідно до визначених Конституцією та законами України повноважень необхідних заходів для:

створення для всіх суб'єктів виборчого процесу рівних умов участі у виборах;

недопущення під час підготовки та проведення виборів будь-яких проявів адміністративного тиску, незаконного втручання у виборчий процес, а також унеможливлення використання посадовими особами службового становища, службових приміщень, транспорту, засобів зв'язку для підтримки окремих політичних сил чи кандидатів;

створення належних умов для роботи окружних виборчих комісій, зокрема забезпечення їх приміщеннями, транспортом, комп'ютерною технікою, засобами зв'язку, інвентарем у строки і в порядку, визначеними Законом України «Про вибори народних депутатів України», та згідно з вимогами, встановленими Центральною виборчою комісією;

забезпечення належних умов для роботи дільничних виборчих комісій та обладнання приміщень для голосування у визначений Законом України «Про вибори народних депутатів України» строк;

створення спільно з Центральною виборчою комісією належних умов для здійснення вільного волевиявлення громадян під час голосування на виборах, у тому числі забезпечення необхідних умов для реалізації виборчого права громадянами з обмеженими можливостями пересування та громадянами з вадами зору, забезпечивши їм, зокрема, безперешкодний доступ до приміщень для голосування;

забезпечення спільно з Центральною виборчою комісією, політичними партіями, виборчими блоками політичних партій – суб'єктами виборчого процесу сприятливих умов для доступу осіб з обмеженими фізичними можливостями до інформації передвиборної агітації, в тому числі шляхом адаптації відповідних теле-, радіопрограм до потреб таких людей (використання сурдоперекладів, титрування тощо);

забезпечення рівних умов роботи засобів масової інформації з висвітлення в установленому законодавством України порядку процесу підготовки та проведення виборів, поширення повної та об'єктивної інформації про політичні партії, їх виборчі блоки, кандидатів, неупередженого висвітлення їх політичної позиції та діяльності.

3. Міністерствам, іншим центральним органам виконавчої влади, Раді міністрів Автономної Республіки Крим, обласним, Київській та Севастопольській міським державним адміністраціям, органам місцевого самоврядування (в частині здійснення делегованих їм повноважень органів виконавчої влади), їх посадовим і службовим особам у межах визначених повноважень:

вжити передбачених Законом України «Про вибори народних депутатів України» заходів із забезпечення підготовки повних і достовірних списків виборців на виборчих дільницях та їх оперативного уточнення в разі потреби, зокрема шляхом створення робочих груп обліку виборців, забезпечення своєчасного подання до таких груп визначених законом відомостей та оперативного реагування на запити цих груп щодо надання необхідної інформації;

забезпечити відведення місць та обладнання у визначений Законом України «Про вибори народ-

них депутатів України» строк стендів, дошок оголошень у людних місцях для розміщення матеріалів передвиборної агітації.

4. Міністерству фінансів України, Головному контрольно-ревізійному управлінню України разом із Національним банком України та Центральною виборчою комісією відповідно до визначених повноважень:

забезпечити у визначені Законом України «Про вибори народних депутатів України» строки та в повному обсязі фінансування видатків із Державного бюджету України на організацію та проведення виборів;

забезпечити правильне, цільове та прозоре використання коштів Державного бюджету України для проведення виборів, а також контроль за формуванням та використанням виборчих фондів політичних партій, їх виборчих блоків.

5. Міністерству закордонних справ України разом із Центральною виборчою комісією вжити необхідних заходів щодо забезпечення участі офіційних спостерігачів від іноземних держав та міжнародних організацій для здійснення спостереження за організацією і проведенням виборів.

6. Міністерству внутрішніх справ України, Службі безпеки України, Раді міністрів Автономної Республіки Крим, обласним, Київській та Севастопольській міським державним адміністраціям у межах визначених повноважень вжити заходів із забезпечення належного громадського порядку та безпеки протягом виборчого процесу, в тому числі у день голосування та дні встановлення результатів виборів.

7. Міністерству юстиції України, Міністерству освіти і науки України, Міністерству культури і туризму України, Державному комітету телебачення та радіомовлення України, Раді міністрів Автономної Республіки Крим, обласним, Київській та Севастопольській міським державним адміністраціям разом із Центральною виборчою комісією в межах визначених повноважень:

передбачити та забезпечити проведення інформаційних заходів із питань застосування виборчого законодавства України та підвищення політичної культури громадян, ознайомлення громадян із порядком голосування на виборах;

забезпечити надання постійної підтримки громадським організаціям у проведенні заходів, спрямованих на підвищення правової культури учасників виборчого процесу, здійснення громадського контролю за організацією та проведенням позачергових виборів народних депутатів України.

Президент України
м. Київ
4 липня 2007 року
№ 593/2007

В. ЮЩЕНКО

Офіційне опублікування:
Урядовий кур'єр, 2007, 07, 06.07.2007 № 118
Офіційний вісник Президента України, 2007, № 19 (23.07.2007), ст. 345

ПЕРЕЛІК

**ПОСТАНОВ І ПРОТОКОЛЬНИХ РІШЕНЬ ЦЕНТРАЛЬНОЇ ВИБОРЧОЇ КОМІСІЇ
ЩОДО ЗАБЕЗПЕЧЕННЯ ОРГАНІЗАЦІЇ ТА ПРОВЕДЕННЯ ПОЗАЧЕРГОВИХ
ВИБОРІВ НАРОДНИХ ДЕПУТАТІВ УКРАЇНИ 2007 РОКУ**

Постанова Центральної виборчої комісії від 1 грудня 2005 року № 157 «Про утворення територіальних виборчих округів з виборів народних депутатів України 26 березня 2006 року» (зі змінами, внесеними постановами Центральної виборчої комісії від 12 грудня 2005 року № 198, від 21 грудня 2005 року № 235, від 3 лютого 2006 року № 396, від 2 серпня 2007 року № 54).

Постанова Центральної виборчої комісії від 20 січня 2006 року № 250 «Про Порядок залучення спеціалістів, експертів і технічних працівників для організаційного, правового, технічного забезпечення здійснення повноважень виборчих комісій на час підготовки та проведення виборів народних депутатів України» (Порядок зі змінами, внесеними постановою Центральної виборчої комісії від 20 березня 2006 року № 1027).

Постанова Центральної виборчої комісії від 20 січня 2006 року № 252 «Про нормативні вимоги до приміщень окружних і дільничних виборчих комісій з виборів народних депутатів України та приміщень для голосування, перелік і норми забезпечення виборчих комісій транспортними засобами, засобами зв'язку, обладнанням, інвентарем, оргтехнікою та перелік видів послуг, робіт, що можуть надаватися виборчим комісіям за рахунок коштів Державного бюджету України, виділених на підготовку та проведення виборів народних депутатів України 26 березня 2006 року».

Постанова Центральної виборчої комісії від 30 січня 2006 року № 329 «Про Порядок зберігання матеріальних цінностей, придбаних виборчими комісіями за рахунок коштів Державного бюджету України, виділених на підготовку і проведення виборів народних депутатів України».

Постанова Центральної виборчої комісії від 31 січня 2006 року № 349 «Про Порядок контролю за правильним та цільовим використанням коштів Державного бюджету України, що виділяються на підготовку та проведення виборів Президента України, народних депутатів України та всеукраїнського референдуму».

Постанова Центральної виборчої комісії від 2 лютого 2006 року № 370 «Про утворення закордонних виборчих дільниць з виборів народних депутатів України 26 березня 2006 року» (зі змінами, внесеними постановами Центральної виборчої комісії від 4 березня 2006 року № 830, від 2 серпня 2007 року № 55).

Постанова Центральної виборчої комісії від 18 лютого 2006 року № 641 «Про Порядок виготовлення, обліку, використання та зберігання виборчих скриньок».

Постанова Центральної виборчої комісії від 10 березня 2006 року № 885 «Про Порядок передавання виборчої та іншої документації виборчих комісій та комісій із всеукраїнського та місцевих референдумів на зберігання до архівних установ» (Порядок зі змінами, внесеними постановою Центральної виборчої комісії від 21 вересня 2007 року № 440).

Постанова Центральної виборчої комісії від 10 травня 2007 року № 28 «Про пропозиції щодо проекту Закону України «Про внесення змін до деяких законів України».

Постанова Центральної виборчої комісії від 5 червня 2007 року № 48 «Про розподіл обов'язків між членами Центральної виборчої комісії».

Постанова Центральної виборчої комісії від 25 червня 2007 року № 49 «Про закріплення членів Центральної виборчої комісії за Автономною Республікою Крим, областями, містами Києвом та Севастополем».

Постанова Центральної виборчої комісії від 2 серпня 2007 року № 56 «Про форму виборчого списку кандидатів у народні депутати України від політичної партії, виборчого блоку політичних партій на позачергових виборах народних депутатів України 30 вересня 2007 року».

Постанова Центральної виборчої комісії від 2 серпня 2007 року № 57 «Про схвалення проекту Порядку здійснення Центральною виборчою комісією, окружними виборчими комісіями закупівлі товарів, робіт і послуг для підготовки та проведення позачергових виборів народних депутатів України».

Постанова Центральної виборчої комісії від 2 серпня 2007 року № 58 «Про форми списків виборців на виборчих дільницях для підготовки та проведення голосування в день позачергових виборів народних депутатів України 30 вересня 2007 року».

Постанова Центральної виборчої комісії від 2 серпня 2007 року № 59 «Про Порядок надання Центральною виборчою комісією робочим групам обліку виборців електронної бази даних загальних списків виборців по відповідній адміністративно-територіальній одиниці».

Постанова Центральної виборчої комісії від 2 серпня 2007 року № 60 «Про Роз'яснення щодо порядку реєстрації та статусу офіційних спостерігачів від іноземних держав, міжнародних організацій на позачергових виборах народних депутатів України 30 вересня 2007 року».

Постанова Центральної виборчої комісії від 2 серпня 2007 року № 61 «Про затвердження Кошторису Центральної виборчої комісії на виконання бюджетної програми «Проведення позачергових виборів народних депутатів України» на 2007 рік».

Постанова Центральної виборчої комісії від 3 серпня 2007 року № 62 «Про кількість кандидатур, які включаються до складу окружної виборчої комісії за поданням кожної депутатської фракції, яка була утворена у поточному скликанні Верховної Ради України».

Постанова Центральної виборчої комісії від 3 серпня 2007 року № 63 «Про кількість кандидатур, які включаються до складу дільничної виборчої комісії за поданням кожної депутатської фракції, яка була утворена у поточному скликанні Верховної Ради України».

Постанова Центральної виборчої комісії від 3 серпня 2007 року № 64 «Про розмір та кількість фотографій осіб, включених до виборчого списку кандидатів у народні депутати України від політичної партії, виборчого блоку політичних партій».

Постанова Центральної виборчої комісії від 3 серпня 2007 року № 65 «Про форми подань щодо кандидатур від депутатської фракції, яка була утворена у поточному скликанні Верховної Ради України, Міністерства закордонних справ України для включення їх до складу відповідно окружних виборчих комісій територіальних виборчих округів, дільничних виборчих комісій звичайних та закордонних виборчих дільниць з підготовки та проведення позачергових виборів народних депутатів України 30 вересня 2007 року».

Постанова Центральної виборчої комісії від 3 серпня 2007 року № 66 «Про зразки та описи печаток, вивісок окружної і дільничних виборчих комісій з позачергових виборів народних депутатів України 30 вересня 2007 року та штампа з написом «ВИБУВ».

Постанова Центральної виборчої комісії від 6 серпня 2007 року № 67 «Про форми виборчих документів, встановлених Центральною виборчою комісією для виборів народних депутатів України 26 березня 2006 року, при проведенні позачергових виборів народних депутатів України 30 вересня 2007 року».

Постанова Центральної виборчої комісії від 6 серпня 2007 року № 71 «Про Роз'яснення щодо складання робочими групами обліку виборців списків виборців на звичайних і закордонних виборчих дільницях, форми відомостей про громадян України для підготовки проведення позачергових виборів народних депутатів України 30 вересня 2007 року».

Постанова Центральної виборчої комісії від 9 серпня 2007 року № 82 «Про форму, розмір, поліграфічне виконання, порядок виготовлення та передачі інформаційних плакатів політичних партій, виборчих блоків політичних партій – суб'єктів виборчого процесу позачергових виборів народних депутатів України 30 вересня 2007 року Міністерству закордонних справ України, відповідним виборчим комісіям».

Постанова Центральної виборчої комісії від 10 серпня 2007 року № 83 «Про Календарний план надання окружними виборчими комісіями Центральній виборчій комісії інформації про підготовку та проведення позачергових виборів народних депутатів України 30 вересня 2007 року».

Постанова Центральної виборчої комісії від 10 серпня 2007 року № 84 «Про затвердження Вимог до програмно-технічного комплексу Єдиної інформаційно-аналітичної системи «Вибори» в окружній виборчій комісії з позачергових виборів народних депутатів України 30 вересня 2007 року».

Постанова Центральної виборчої комісії від 11 серпня 2007 року № 96 «Про Порядок надання ефірного часу та друкованих площ для проведення передвиборної агітації політичними партіями (виборчими блоками політичних партій) – суб'єктами виборчого процесу за рахунок і в межах коштів Державного бюджету України, виділених на підготовку та проведення позачергових виборів народних депутатів України 30 вересня 2007 року».

Постанова Центральної виборчої комісії від 13 серпня 2007 року № 99 «Про утворення окружних виборчих комісій територіальних виборчих округів з позачергових виборів народних депутатів України 30 вересня 2007 року» (склад комісій зі змінами, внесеними постановами Центральної виборчої комісії від 17 серпня 2007 року № 135, від 21 серпня 2007 року № 158, від 23 серпня 2007 року

№ 198, від 28 серпня 2007 року № 254, від 31 серпня 2007 року № 282, від 3 вересня 2007 року № 294, від 7 вересня 2007 року № 329, від 10 вересня 2007 року № 339, від 11 вересня 2007 року № 342, від 13 вересня 2007 року № 362, від 14 вересня 2007 року № 370, від 18 вересня 2007 року № 395, від 21 вересня 2007 року № 468, від 26 вересня 2007 року № 489, від 28 вересня 2007 року № 507, від 29 вересня 2007 року № 510, від 30 вересня 2007 року № 519, від 26 жовтня 2007 року № 548, від 1 листопада 2007 року № 550, від 8 листопада 2007 року № 557, від 12 листопада 2007 року № 560; постанова зі змінами, внесеними постановами Центральної виборчої комісії від 10 вересня 2007 року № 338, від 14 вересня 2007 року № 369, від 20 вересня 2007 року № 429, від 27 вересня 2007 року № 498, від 29 вересня 2007 року № 511).

Постанова Центральної виборчої комісії від 13 серпня 2007 року № 100 «Про форми виборчих документів з позачергових виборів народних депутатів України 30 вересня 2007 року» (зі змінами, внесеними постановою Центральної виборчої комісії від 18 вересня 2007 року № 396).

Постанова Центральної виборчої комісії від 14 серпня 2007 року № 107 «Про внесення змін до Порядку надання транспортних послуг окружним і дільничним виборчим комісіям з виборів народних депутатів України».

Постанова Центральної виборчої комісії від 15 серпня 2007 року № 110 «Про утворення центральної та регіональних контрольних груп для забезпечення громадського контролю за процесом складання та достовірністю списків виборців для позачергових виборів народних депутатів України 30 вересня 2007 року» (зі змінами, внесеними постановою Центральної виборчої комісії від 23 серпня 2007 року № 195).

Постанова Центральної виборчої комісії від 15 серпня 2007 року № 112 «Про затвердження Розподілу коштів та Середніх норм видатків виборчих комісій на підготовку і проведення позачергових виборів народних депутатів України 30 вересня 2007 року» (Розподіл коштів зі змінами, внесеними постановою Центральної виборчої комісії від 26 вересня 2007 року № 486).

Постанова Центральної виборчої комісії від 15 серпня 2007 року № 113 «Про затвердження Кошторису видатків Центральної виборчої комісії на підготовку і проведення позачергових виборів народних депутатів України 30 вересня 2007 року» (зі змінами, внесеними постановами Центральної виборчої комісії від 12 вересня 2007 року № 350, від 26 вересня 2007 року № 487).

Постанова Центральної виборчої комісії від 15 серпня 2007 року № 114 «Про затвердження Кошторису видатків на підготовку і проведення позачергових виборів народних депутатів України 30 вересня 2007 року для потреб дільничних виборчих комісій окремого закордонного виборчого округу».

Постанова Центральної виборчої комісії від 16 серпня 2007 року № 125 «Про внесення змін до Порядку нарахування і виплати заробітної плати та одноразової грошової винагороди членам окружних, територіальних і дільничних виборчих комісій з виборів народних депутатів України, депутатів Верховної Ради Автономної Республіки Крим, місцевих рад та сільських, селищних, міських голів».

Постанова Центральної виборчої комісії від 17 серпня 2007 року № 133 «Про внесення змін до Порядку контролю за надходженням, обліком і використанням коштів виборчих фондів політичних партій, виборчих блоків політичних партій, кандидатів у народні депутати України від яких зареєстровано Центральною виборчою комісією».

Постанова Центральної виборчої комісії від 17 серпня 2007 року № 138 «Про затвердження Порядку використання окружними виборчими комісіями коштів, передбачених у Державному бюджеті України на 2007 рік на підготовку і проведення позачергових виборів народних депутатів України 30 вересня 2007 року».

Постанова Центральної виборчої комісії від 20 серпня 2007 року № 149 «Про Роз'яснення щодо порядку утворення дільничних виборчих комісій та розподілу керівних посад у цих комісіях при проведенні позачергових виборів народних депутатів України 30 вересня 2007 року».

Постанова Центральної виборчої комісії від 22 серпня 2007 року № 173 «Про форми виборчих документів, встановлених Центральною виборчою комісією для виборів народних депутатів України 26 березня 2006 року, які використовуються при проведенні позачергових виборів народних депутатів України 30 вересня 2007 року».

Постанова Центральної виборчої комісії від 25 серпня 2007 року № 211 «Про утворення дільничних виборчих комісій закордонних виборчих дільниць закордонного виборчого округу з позачергових виборів народних депутатів України 30 вересня 2007 року» (склад комісій зі змінами, внесеними постановами Центральної виборчої комісії від 15 вересня 2007 року № 376, від 20 вересня 2007 року № 428, від 27 вересня 2007 року № 496).

Постанова Центральної виборчої комісії від 27 серпня 2007 року № 235 «Про форми виборчих документів, затверджених (встановлених) Центральною виборчою комісією для виборів народних депутатів України 26 березня 2006 року, при проведенні позачергових виборів народних депутатів України 30 вересня 2007 року».

Постанова Центральної виборчої комісії від 27 серпня 2007 року № 236 «Про форми протоколів дільничних виборчих комісій про підрахунок голосів виборців на виборчих дільницях територіального та закордонного виборчих округів, протоколів окружної виборчої комісії про повторний підрахунок голосів виборців на виборчій дільниці та про підсумки голосування в межах територіального виборчого округу, протоколу Центральної виборчої комісії про підсумки голосування в межах закордонного виборчого округу на позачергових виборах народних депутатів України 30 вересня 2007 року».

Постанова Центральної виборчої комісії від 29 серпня 2007 року № 265 «Про Роз'яснення щодо проведення уточнення списків виборців на закордонних виборчих дільницях для підготовки проведення позачергових виборів народних депутатів України 30 вересня 2007 року».

Постанова Центральної виборчої комісії від 30 серпня 2007 року № 267 «Про утворення нових звичайних виборчих дільниць територіальних виборчих округів з позачергових виборів народних депутатів України 30 вересня 2007 року» (зі зміною, внесеною постановою Центральної виборчої комісії від 6 вересня 2007 року № 320).

Постанова Центральної виборчої комісії від 31 серпня 2007 року № 279 «Про Порядок проведення жеребкування щодо визначення номерів політичних партій (виборчих блоків політичних партій) – суб'єктів виборчого процесу, за якими їх назви розміщуються у виборчому бюлетені для голосування з позачергових виборів народних депутатів України 30 вересня 2007 року».

Постанова Центральної виборчої комісії від 31 серпня 2007 року № 280 «Про проведення жеребкувань щодо черговості надання ефірного часу Національною телекомпанією України та Національною радіокомпанією України політичним партіям (виборчим блокам політичних партій) – суб'єктам виборчого процесу для проведення передвиборної агітації, а також щодо черговості друкування передвиборних програм цих партій (блоків) у газетах «Голос України» та «Урядовий кур'єр» за рахунок і в межах коштів Державного бюджету України, виділених на підготовку та проведення позачергових виборів народних депутатів України 30 вересня 2007 року».

Постанова Центральної виборчої комісії від 31 серпня 2007 року № 281 «Про порядок виготовлення та доставки виборчих бюлетенів з позачергових виборів народних депутатів України 30 вересня 2007 року».

Постанова Центральної виборчої комісії від 3 вересня 2007 року № 290 «Про затвердження результатів жеребкувань щодо черговості надання ефірного часу Національною телекомпанією України та Національною радіокомпанією України політичним партіям (виборчим блокам політичних партій) – суб'єктам виборчого процесу для проведення передвиборної агітації, а також щодо черговості друкування передвиборних програм цих партій (блоків) у газетах «Голос України» та «Урядовий кур'єр» за рахунок і в межах коштів Державного бюджету України, виділених на підготовку та проведення позачергових виборів народних депутатів України 30 вересня 2007 року».

Постанова Центральної виборчої комісії від 3 вересня 2007 року № 293 «Про утворення контрольної групи (комісії) для здійснення контролю за виготовленням виборчих бюлетенів з позачергових виборів народних депутатів України 30 вересня 2007 року».

Постанова Центральної виборчої комісії від 4 вересня 2007 року № 295 «Про форму акта про передачу робочою групою обліку виборців окружній виборчій комісії списків виборців по кожній звичайній виборчій дільниці територіального виборчого округу».

Постанова Центральної виборчої комісії від 4 вересня 2007 року № 296 «Про Порядок передачі дільничним виборчим комісіям закордонних виборчих дільниць закордонного виборчого округу виборчих бюлетенів з позачергових виборів народних депутатів України 30 вересня 2007 року».

Постанова Центральної виборчої комісії від 4 вересня 2007 року № 297 «Про Роз'яснення Центральної виборчої комісії щодо заборони надання виборцям, закладам, установам, організаціям, а також виборчим комісіям та їх членам товарів (крім товарів, що містять візуальні зображення назви, символіки, прапора партії (партії, що входить до складу блоку; блоку), за умови, що вартість таких товарів не перевищує три відсотки мінімального розміру заробітної плати), послуг, робіт, цінних паперів, кредитів, лотерейних білетів, інших матеріальних цінностей (непрямого підкупу) під час проведення позачергових виборів народних депутатів України 30 вересня 2007 року».

Постанова Центральної виборчої комісії від 4 вересня 2007 року № 310 «Про затвердження форми і тексту виборчого бюлетеня з позачергових виборів народних депутатів України 30 вересня 2007 року».

Постанова Центральної виборчої комісії від 5 вересня 2007 року № 313 «Про Порядок передачі протоколів про підрахунок голосів виборців на закордонних виборчих дільницях та повідомлень про їх зміст до Центральної виборчої комісії на позачергових виборах народних депутатів України 30 вересня 2007 року».

Постанова Центральної виборчої комісії від 7 вересня 2007 року № 327 «Про використання форм виборчих документів, затверджених Центральною виборчою комісією для виборів народних депутатів України 26 березня 2006 року, при проведенні позачергових виборів народних депутатів України 30 вересня 2007 року».

Постанова Центральної виборчої комісії від 12 вересня 2007 року № 351 «Про склад робочої групи Центральної виборчої комісії з передачі виборчих бюлетенів окружним виборчим комісіям територіальних виборчих округів з позачергових виборів народних депутатів України 30 вересня 2007 року».

Постанова Центральної виборчої комісії від 13 вересня 2007 року № 354 «Про заходи щодо забезпечення безпеки функціонування інформаційно-аналітичної системи «Вибори народних депутатів України» Єдиної інформаційно-аналітичної системи «Вибори».

Постанова Центральної виборчої комісії від 14 вересня 2007 року № 367 «Про надання дозволу на виготовлення, як виняток, виборчих бюлетенів безпосередньо дільничними виборчими комісіями спеціальних виборчих дільниць, утворених окружною виборчою комісією територіального виборчого округу № 225 на судах, що перебувають у день позачергових виборів народних депутатів України 30 вересня 2007 року у плаванні під Державним Прапором України».

Постанова Центральної виборчої комісії від 14 вересня 2007 року № 368 «Про надання дозволу на виготовлення, як виняток, виборчих бюлетенів для голосування на позачергових виборах народних депутатів України 30 вересня 2007 року безпосередньо дільничною виборчою комісією спеціальної виборчої дільниці № 177 територіального виборчого округу № 218 (м. Київ), утвореної на антарктичній станції «Академік Вернадський» Національного антарктичного наукового центру Міністерства освіти і науки України».

Постанова Центральної виборчої комісії від 17 вересня 2007 року № 382 «Про затвердження Порядку погашення Центральною виборчою комісією кредиторської заборгованості окружних виборчих комісій після закінчення терміну їх повноважень у разі, коли ця заборгованість виникла в межах бюджетних асигнувань, передбачених на підготовку і проведення виборів народних депутатів України».

Постанова Центральної виборчої комісії від 18 вересня 2007 року № 394 «Про Роз'яснення щодо складення протоколу дільничної виборчої комісії про підрахунок голосів виборців на виборчій дільниці після закінчення голосування на позачергових виборах народних депутатів України 30 вересня 2007 року».

Постанова Центральної виборчої комісії від 18 вересня 2007 року № 397 «Про форму заяви виборця, тимчасово не здатного пересуватися самостійно, з проханням забезпечити йому голосування за місцем його перебування під час проведення позачергових виборів народних депутатів України 30 вересня 2007 року».

Постанова Центральної виборчої комісії від 19 вересня 2007 року № 399 «Про Порядок передачі окружними виборчими комісіями за допомогою телеграфного зв'язку попередньої інформації про хід голосування на позачергових виборах народних депутатів України 30 вересня 2007 року».

Постанова Центральної виборчої комісії від 20 вересня 2007 року № 412 «Про Роз'яснення щодо порядку та умов здійснення перевірки і підтвердження даних, які містяться у заяві виборця, тимчасово не здатного самостійно пересуватися, під час підготовки до голосування на позачергових виборах народних депутатів України 30 вересня 2007 року».

Постанова Центральної виборчої комісії від 20 вересня 2007 року № 418 «Про затвердження Порядку подання окружними виборчими комісіями фінансових звітів про надходження та використання коштів Державного бюджету України, виділених на підготовку і проведення позачергових виборів народних депутатів України 30 вересня 2007 року».

Постанова Центральної виборчої комісії від 21 вересня 2007 року № 439 «Про надання дозволу на виготовлення, як виняток, виборчих бюлетенів безпосередньо дільничними виборчими комісіями спеціальних виборчих дільниць, утворених окружною виборчою комісією територіального виборчого округу № 48 на судах, що перебувають у день позачергових виборів народних депутатів України 30 вересня 2007 року у плаванні під Державним Прапором України».

Постанова Центральної виборчої комісії від 21 вересня 2007 року № 469 «Про звернення Міністерства внутрішніх справ України, зареєстроване в Центральній виборчій комісії 17 вересня 2007 року за № 21-24-8239» (щодо результатів проведених органами Міністерства внутрішніх справ Укра-

їни вибіркових перевірок додержання правил паспортної системи, в'їзду, виїзду, перебування в Україні і транзитного проїзду через її територію іноземних громадян та осіб без громадянства, а також додержання Законів України «Про свободу пересування та вільний вибір місця проживання», «Про вибори народних депутатів України», виконання Указу Президента України від 4 липня 2007 року № 593 «Про забезпечення реалізації виборчих прав громадян України, законності, прозорості та відкритості виборчого процесу на позачергових виборах до Верховної Ради України»).

Постанова Центральної виборчої комісії від 22 вересня 2007 року № 474 «Про скаргу уповноваженої особи Партії регіонів у територіальному виборчому окрузі № 174 Величка Ю.О., зареєстровану в Центральній виборчій комісії 19 вересня 2007 року за № 21-34-8559» (щодо утворення спеціальних виборчих дільниць територіального виборчого округу № 174 з позачергових виборів народних депутатів України 30 вересня 2007 року).

Постанова Центральної виборчої комісії від 26 вересня 2007 року № 483 «Про надання дозволу на виготовлення, як виняток, виборчих бюлетенів безпосередньо дільничними виборчими комісіями спеціальних виборчих дільниць, утворених окружною виборчою комісією територіального виборчого округу № 141 (місто Ізмаїл) на судах, що перебувають у день позачергових виборів народних депутатів України 30 вересня 2007 року у плаванні під Державним Прапором України» (зі зміною, внесеною Постановою Центральної виборчої комісії від 3 жовтня 2007 року № 520).

Постанова Центральної виборчої комісії від 26 вересня 2007 року № 484 «Про надання дозволу на виготовлення, як виняток, виборчих бюлетенів безпосередньо дільничними виборчими комісіями спеціальних виборчих дільниць, утворених окружною виборчою комісією територіального виборчого округу № 138 (місто Іллічівськ) на судах, що перебувають у день позачергових виборів народних депутатів України 30 вересня 2007 року у плаванні під Державним Прапором України».

Постанова Центральної виборчої комісії від 27 вересня 2007 року № 499 «Про Роз'яснення щодо застосування окремих положень Закону України «Про вибори народних депутатів України» щодо видачі членами дільничних виборчих комісій виборчих бюлетенів з виборів народних депутатів України на підставі паспорта громадянина України».

Постанова Центральної виборчої комісії від 28 вересня 2007 року № 501 «Про затвердження Роз'яснень щодо застосування окремих положень Закону України «Про вибори народних депутатів України» дільничними виборчими комісіями при підписанні протоколу про підрахунок голосів виборців на виборчій дільниці та окружними виборчими комісіями при підписанні протоколу про підсумки голосування в межах територіального виборчого округу».

Постанова Центральної виборчої комісії від 29 вересня 2007 року № 508 «Про утворення дільничних виборчих комісій спеціальних виборчих дільниць з позачергових виборів народних депутатів України 30 вересня 2007 року у територіальному виборчому окрузі № 174».

Постанова Центральної виборчої комісії від 6 жовтня 2007 року № 523 «Про зразки посвідчення та нагрудного знака народного депутата України (Верховна Рада України VI скликання)».

Постанова Центральної виборчої комісії від 8 жовтня 2007 року № 526 «Про зразок тимчасового посвідчення народного депутата України (Верховна Рада України VI скликання)».

Постанова Центральної виборчої комісії від 16 жовтня 2007 року № 540 «Про Порядок розгляду документів осіб, обраних народними депутатами України 30 вересня 2007 року в багатомандатному загальнодержавному виборчому окрузі, для їх реєстрації народними депутатами України».

Постанова Центральної виборчої комісії від 6 листопада 2007 року № 554 «Про відшкодування політичним партіям (політичним партіям, що входили до виборчих блоків політичних партій) витрат, пов'язаних із фінансуванням їх передвиборної агітації».

Протокольне рішення Центральної виборчої комісії від 31 серпня 2007 року № 4 «Про Порядок проведення жеребкувань щодо черговості надання політичним партіям (виборчим блокам політичних партій) – суб'єктам виборчого процесу ефірного часу Національною телекомпанією України і Національною радіокомпанією України для проведення передвиборної агітації та друкування передвиборних програм цих партій (блоків) у газетах «Голос України» та «Урядовий кур'єр» за рахунок і в межах коштів Державного бюджету України, виділених на підготовку та проведення позачергових виборів народних депутатів України 30 вересня 2007 року».

Протокольне рішення Центральної виборчої комісії від 2 жовтня 2007 року № 6 «Про уповноваження членів Центральної виборчої комісії щодо повідомлення рішень Комісії про необхідність внесення змін до протоколів окружних виборчих комісій про підсумки голосування в межах відповідних територіальних виборчих округів».

**ТЕРИТОРІАЛЬНА ОРГАНІЗАЦІЯ ВИБОРІВ
НАРОДНИХ ДЕПУТАТІВ УКРАЇНИ ТА ОСОБЛИВОСТІ ЇЇ
ЗАСТОСУВАННЯ ПІД ЧАС ПІДГОТОВКИ ТА ПРОВЕДЕННЯ
ПОЗАЧЕРГОВИХ ВИБОРІВ НАРОДНИХ ДЕПУТАТІВ УКРАЇНИ
30 ВЕРЕСНЯ 2007 РОКУ**

Однією з найважливіших складових виборчого процесу під час підготовки та проведення виборів народних депутатів України, у тому числі і позачергових, є належна територіальна організація виборів в Україні та за її межами. На важливості цього питання наголошується в розділі III Закону України «Про вибори народних депутатів України» з відповідною назвою – «Територіальна організація виборів депутатів», у якому викладено загальне правове регулювання цього питання.

Відповідно до частини першої статті 18 Закону вибори народних депутатів України проводяться в єдиному загальнодержавному багатомандатному виборчому окрузі, який включає в себе всю територію України та закордонний виборчий округ.

Згідно з частиною другою цієї статті Закону для проведення виборів народних депутатів України територія України поділяється на 225 територіальних виборчих округів. Кількість таких округів в Автономній Республіці Крим, областях, містах Києві та Севастополі встановлюється Центральною виборчою комісією з урахуванням їх адміністративно-територіального устрою. Територіальні виборчі округи утворюються з приблизно рівною кількістю виборчих дільниць виходячи з кількості виборчих дільниць, які були утворені під час попередніх чергових виборів народних депутатів України.

Разом з тим, враховуючи факт проведення позачергових виборів народних депутатів України, які були призначені на 30 вересня 2007 року, Верховною Радою України був прийнятий Закон України «Про внесення змін до Закону України «Про вибори народних депутатів України» та деяких інших законодавчих актів України (щодо порядку проведення позачергових виборів до Верховної Ради України та заміщення народних депутатів України, повноваження яких були достроково припинені)» (№ 1114-V від 1 червня 2007 року) щодо загальних особливостей підготовки та проведення позачергових виборів. Відповідно до прийнятих змін статей 102–102¹ Закону підготовка та проведення позачергових виборів депутатів здійснюється у порядку та в строки, встановлені саме цим Законом, з урахуванням особливостей, зазначених у вказаних статтях. Статтею 102¹ чітко виписаний принцип особливості територіальної організації позачергових виборів, відповідно до якого саме територіальна організація, тобто використання територіальних виборчих округів та закордонних виборчих дільниць, залишається тією ж самою, яка була під час проведення попередніх виборів народних депутатів України 26 березня 2006 року. Але з того часу виникла необхідність щодо внесення змін до територіальної організації позачергових виборів, а саме: нагальна потреба врахувати пропозиції керівників органів місцевого самоврядування та місцевих органів державної виконавчої влади, що надійшли до Центральної виборчої комісії, стосовно уточнення меж та перенесення центрів територіальних виборчих округів. Саме тому 2 серпня 2007 року Центральною виборчою комісією була прийнята наведена нижче постанова № 54.

**Про внесення змін до постанови Центральної виборчої комісії
від 1 грудня 2005 року № 157 «Про утворення територіальних виборчих округів
з виборів народних депутатів України 26 березня 2006 року»**

У зв'язку з необхідністю перенесення центрів територіальних виборчих округів з виборів народних депутатів України 26 березня 2006 року № 2 (Автономна Республіка Крим), № 36 (Дніпропетровська область), № 82 (Івано-Франківська область), № 91 (Київська область), № 149 (Полтавська область), № 218 (місто Київ) та уточнення меж територіального виборчого округу з виборів народних депутатів України 26 березня 2006 року № 91 (Київська область), враховуючи пропозиції керівників органів місцевого самоврядування та місцевих органів державної виконавчої влади, що надійшли до Комісії, відповідно до частин першої, другої статті 18 Закону України «Про вибори народних депутатів України», враховуючи положення частини першої статті 102¹ цього Закону, керуючись статтями 12, 13, пунктом 7 статті 19 Закону України «Про Центральну виборчу комісію», Центральна виборча комісія постановляє:

1. Внести до постанови Центральної виборчої комісії від 1 грудня 2005 року № 157 «Про утворення територіальних виборчих округів з виборів народних депутатів України 26 березня 2006 року» такі зміни:

у додатку 1 в частині визначення центру територіального виборчого округу № 2 (Автономна Республіка Крим) замінити відповідно слова «місто Бахчисарай» словами «місто Сімферополь»;

у додатку 4 в частині визначення центру територіального виборчого округу № 36 (Дніпропетровська область) замінити відповідно слова «місто Кривий Ріг» словами «місто Апостолове»;

у додатку 9 в частині визначення центру територіального виборчого округу № 82 (Івано-Франківська область) замінити відповідно слова «смт Рожнятів» словами «місто Долина»;

у додатку 10 в частині визначення центру територіального виборчого округу № 91 (Київська область) замінити слова «місто Ірпінь» словами «село Новосілки Києво-Святошинського району», в частині визначення меж зазначеного округу замінити слова «місто Ірпінь» словами «міста Буча, Ірпінь»;

у додатку 16 в частині визначення центру територіального виборчого округу № 149 (Полтавська область) замінити відповідно слова «місто Глобине» словами «місто Кобеляки»;

у додатку 26 в частині визначення центру територіального виборчого округу № 218 (місто Київ) замінити слово «Печерський» словом «Шевченківський».

2. Цю постанову надіслати Верховній Раді України, Кабінету Міністрів України, Секретаріату Президента України, Міністерству внутрішніх справ України, Міністерству юстиції України, Міністерству фінансів України, Міністерству закордонних справ України, Міністерству оборони України, Міністерству праці та соціальної політики України, Міністерству освіти і науки України, Міністерству охорони здоров'я України, Державному комітету статистики України, Державному казначейству України, Державному департаменту України з питань виконання покарань, Державному комітету архівів України, Адміністрації Державної прикордонної служби України, Верховній Раді Автономної Республіки Крим, обласним, Київській та Севастопольській міським радам, Раді міністрів Автономної Республіки Крим, обласним, Київській та Севастопольській міським державним адміністраціям.

3. Постанову Центральної виборчої комісії від 1 грудня 2005 року № 157 «Про утворення територіальних виборчих округів з виборів народних депутатів України 26 березня 2006 року» із змінами, внесеними постановами Центральної виборчої комісії від 12 грудня 2005 року № 198, від 21 грудня 2005 року № 235, від 3 лютого 2006 року № 396, направити Адміністрації Державної прикордонної служби України.

Голова
Центральної виборчої комісії

В. ШАПОВАЛ

З огляду на те, що до Центральної виборчої комісії надійшли вмотивовані подання відповідних окружних виборчих комісій, ініційовані зверненнями міських голів та головами районних рад, постановою Комісії від 30 серпня 2007 року № 267 було утворено десять нових звичайних виборчих дільниць у Луганській, Полтавській, Сумській областях та в місті Києві.

Про утворення нових звичайних виборчих дільниць територіальних виборчих округів з позачергових виборів народних депутатів України 30 вересня 2007 року

До Центральної виборчої комісії надійшли вмотивовані подання окружних виборчих комісій територіальних виборчих округів № 102, 106, 111, 143, 158, 222 про утворення нових звичайних виборчих дільниць з позачергових виборів народних депутатів України 30 вересня 2007 року.

Розглянувши зазначені подання, відповідно до частини п'ятої статті 1021 Закону України «Про вибори народних депутатів України», керуючись статтями 12, 13, пунктами 1, 19 статті 19 Закону України «Про Центральну виборчу комісію», Центральна виборча комісія постановляє:

1. Утворити нові звичайні виборчі дільниці територіальних виборчих округів з позачергових виборів народних депутатів України 30 вересня 2007 року згідно з додатком.

2. Взяти до уваги орієнтовні зміни у кількості виборців на інших виборчих дільницях, викликані утворенням нових виборчих дільниць, зазначених у додатку.

3. Цю постанову надіслати робочим групам обліку виборців адміністративно-територіальних одиниць, в яких утворені нові виборчі дільниці, та окружним виборчим комісіям відповідних територіальних виборчих округів.

Голова
Центральної виборчої комісії

В. ШАПОВАЛ

*Додаток
до постанови Центральної виборчої комісії
від 30 серпня 2007 року № 267*

ПЕРЕЛІК НОВИХ ЗВИЧАЙНИХ ВИБОРЧИХ ДІЛЬНИЦЬ З ПОЗАЧЕРГОВИХ ВИБОРІВ НАРОДНИХ ДЕПУТАТІВ УКРАЇНИ 30 ВЕРЕСНЯ 2007 РОКУ

ЛУГАНСЬКА ОБЛАСТЬ

Територіальний виборчий округ № 102

Виборча дільниця № 124

Центр – учбове господарство Луганського національного аграрного університету, вул. Центральна, буд. № 12, м. Олександрівка, м. Луганськ.

Межі – містечко аграрного університету, гуртожитки № 5–7, буд. № 2, 4–13, 15, 22–28; будинки дослідної станції, дослідне поле, буд. № 1–3, 5–10.

Орієнтовна кількість виборців – 1870.

вул. Лермонтова, буд. № 1, 3, 5, 7, 9;

вул. Пушкіна, буд. № 1–3, 5, 7, 9, 10.

Орієнтовна кількість виборців – 1127.

Виборча дільниця № 186

Центр – загальноосвітня школа № 17, вул. 40 років Жовтня,

буд. № 25а, селище Кріпенський, м. Антрацит Луганської області.

Межі – вул. Нова, буд. № 1–19, 19а, 20, 21а, 22–32, 32а, 33, 35–39, 44;

вул. Лермонтова, буд. № 1–14; пров. Степовий – 1;

вул. Карла Маркса, буд. № 1, 1а, 3, 5, 6, 8, 10–23, 25, 27–29, 31–33,

35–37, 42, 43, 45, 47, 48, 50, 51, 53;

вул. Лагерєва, буд. № 1, 2, 4, 6–10, 12–14, 18, 20–23;

вул. Попова, буд. № 3, 5, 7, 9, 11, 13, 15, 19, 21, 23, 25, 27, 29, 33, 35, 37, 39, 41, 45, 47, 49, 53, 55;

вул. Некрасова, буд. № 2, 3, 6, 7, 9, 11, 14, 15, 16, 18, 20, 22, 26, 26а, 30–36, 38–41, 43, 44, 46, 48, 50,

53, 54, 66, 68, 72, 78, 80, 82, 82а, 88, 96, 104, 106, 114, 118, 126, 128, 130, 132, 134, 136, 138, 140;

пров. Радянський, буд. № 1–7, 9, 10, 10а, 11–16, 18, 20, 22, 24;

вул. 40 років Жовтня, буд. № 27, 29, 29а, 31, 33,

Територіальний виборчий округ № 106

Виборча дільниця № 185

Центр – професійно-технічне училище № 70, вул. Лермонтова, буд. № 2, селище Дубівський – 1, м. Антрацит Луганської області.

Межі – вул. Лобинського, буд. № 1–32, 36–38, 40; вул. Київська, буд. № 1–18, 20–24, 29–32, 34;

вул. Комсомольська, буд. № 1–10;

вул. Севастопольська, буд. № 1–4, 6–13, 15, 17–29, 33;

вул. Миру, буд. № 1–6, 8–12, 14–23, 26–29;

вул. 8 Березня, буд. № 1–19, 21–26, 28–33, 35;

вул. Зелена, буд. № 1–8, 10–12;

вул. Шкільна, буд. № 1–7;

вул. Тимірязєва, буд. № 1–8, 10–21, 23, 27, 28,

30, 31, 35, 36, 39, 41–43, 45, 47, 49, 51;

35, 36, 38, 40, 42, 44, 46, 48, 52, 54, 56, 58, 60, 62, 64, 66;
пров. Підгорний, буд. № 1–3; гуртожиток № 3;
Орієнтовна кількість виборців – 1204.

Територіальний виборчий округ № 111
Виборча дільниця № 145

Центр – лінійна поліклініка станції Кондрашів-

ка Нова, провулок Свердлова, буд. № 11, селище Станиця Луганська Станично-Луганського району Луганської області.

Межі – вулиці: Чапаєва, Щорса, Пархоменка, Жукова, Артема, Соснова, майора Герасимова, Свердлова; провулки: Катаєва, 1-й Сосновий, 2-й Сосновий, Піщаний, Свердлова.

Орієнтовна кількість виборців – 1197.

ПОЛТАВСЬКА ОБЛАСТЬ

Територіальний виборчий округ № 143
Виборча дільниця № 137

Центр – приміщення магазину споживчого товариства, село Дружба Решетилівського району

Полтавської області.

Межі – село Дружба Решетилівського району

Полтавської області.

Орієнтовна кількість виборців – 278.

СУМСЬКА ОБЛАСТЬ

Територіальний виборчий округ № 158
Виборча дільниця № 130

Центр – приміщення центру професійно-технічної освіти, вул. Р. Люксембург, № 7, місто Суми.

Межі – вулиці: Праці, буд. № 2–34; Жукова.

Орієнтовна кількість виборців – 2454.

Виборча дільниця № 131

Центр – приміщення Сумської середньої загальноосвітньої школи № 7,

вул. Лесі Українки, буд. № 23, місто Суми.

Межі – вулиці: 40 років Жовтня, буд. № 1–19, № 2–28; Курська, буд. № 43–101, 133.

Орієнтовна кількість виборців – 2672.

м. КИЇВ

Територіальний виборчий округ № 222
Виборча дільниця № 185

Центр – загальноосвітня школа № 329, вул. Урлівська, буд. № 19б.

Межі – вул. Урлівська, буд. № 7, 11а, 11/44, 15, 16, 17, 19, 21;

вул. Ахматової, буд. № 35, 46, 48, 50;

вул. Срібнокільська, буд. № 1; Дніпровська набережна, буд. № 19, 19в, 23, 26, 26а, 26б; вулиці: Тальнівська, Зоотехніків, Батуринська, Революції, Позняківська, Прип'ятська, Бойка, Зовнішня, Дніпрова, Любарська, Краснолуцька, Кочерги, Тепловодна, Затишна;

провулки: Батуринський, Дніпровий, Заводський, Любарський, Кочерги.

Орієнтовна кількість виборців – 2326.

Виборча дільниця № 186

Центр – Слов'янська гімназія, вул. Драгоманова, буд. № 10в.

Межі – просп. Григоренка, буд. № 3а, 3б, 7а, 7б; вул. Драгоманова, буд. № 6а, 8а, 8б, 12.

Орієнтовна кількість виборців – 2026.

Виборча дільниця № 187

Центр – загальноосвітня школа № 303, вул.

Драгоманова, буд. № 9а.

Межі – вул. Драгоманова, буд. № 1а, 1б, 1г, 1д, 1е, 1к, 1л, 3а, 9;

вул. Ревуцького, буд. № 4.

Орієнтовна кількість виборців – 2363.

Секретар
Центральної виборчої комісії

Т. ЛУКАШ

Порівняно з попередніми виборами 26 березня 2006 року кількість округів у регіонах залишилася незмінною, на відміну від кількості виборчих дільниць, як звичайних, так і спеціальних. Дані про зазначені зміни наведені в таблиці 2.1.

РОЗДІЛ 2. ТЕРИТОРІАЛЬНА ОРГАНІЗАЦІЯ ВИБОРІВ

Таблиця 2.1

Адміністративно-територіальний склад територіальних виборчих округів

Номер територіального виборчого округу	Центр округу	Адміністративно-територіальний склад округу	Перелік виборчих дільниць, утворених на території територіального виборчого округу 2006/2007
АВТОНОМНА РЕСПУБЛІКА КРИМ			
1	місто Сімферополь	Залізничний район, Автономна Республіка Крим, м. Сімферополь	42–90
1	місто Сімферополь	Київський район, Автономна Республіка Крим, м. Сімферополь	91–159
1	місто Сімферополь	Центральний район, Автономна Республіка Крим, м. Сімферополь	1–41
2	місто Бахчисарай	Бахчисарайський район, Автономна Республіка Крим	83–156
2	місто Бахчисарай	Сімферопольський район, Автономна Республіка Крим	1–82
3	місто Джанкой	м. Армянськ, Автономна Республіка Крим	145–159
3	місто Джанкой	м. Джанкой, Автономна Республіка Крим	1–26
3	місто Джанкой	м. Красноперекоськ, Автономна Республіка Крим	107–120
3	місто Джанкой	Джанкойський район, Автономна Республіка Крим	27–106
3	місто Джанкой	Красноперекоський район, Автономна Республіка Крим	121–144
4	місто Євпаторія	м. Євпаторія, Автономна Республіка Крим	1–42
4	місто Євпаторія	м. Саки, Автономна Республіка Крим	43–60
4	місто Євпаторія	Сакський район, Автономна Республіка Крим	61–131
4	місто Євпаторія	Чорноморський район, Автономна Республіка Крим	132–165
5	місто Керч	м. Керч, Автономна Республіка Крим	1–74/1–72
5	місто Керч	Ленінський район, Автономна Республіка Крим	75–127/73–125
6	місто Феодосія	м. Судак, Автономна Республіка Крим	52–74/53–74
6	місто Феодосія	м. Феодосія, Автономна Республіка Крим	1–51/1–52
6	місто Феодосія	Кіровський район, Автономна Республіка Крим	75–111
6	місто Феодосія	Советський район, Автономна Республіка Крим	112–147
7	місто Алушта	м. Алушта, Автономна Республіка Крим	1–36, 105
7	місто Алушта	м. Ялта, Автономна Республіка Крим	37–86, 88–104
7	місто Алушта	Білогірський район, Автономна Республіка Крим	87, 106–165
8	смт Красногвардійське	Красногвардійський район, Автономна Республіка Крим	1–67
8	смт Красногвардійське	Нижньогірський район, Автономна Республіка Крим	68–96

Позачергові вибори народних депутатів України 2007 року

Продовження таблиці 2.1

Номер територіального виборчого округу	Центр округу	Адміністративно-територіальний склад округу	Перелік виборчих дільниць, утворених на території територіального виборчого округу 2006/2007
8	смт Красногвардійське	Первомайський район, Автономна Республіка Крим	97–135
8	смт Красногвардійське	Роздольненський район, Автономна Республіка Крим	136–167/ 136–168
ВІННИЦЬКА ОБЛАСТЬ			
9	місто Вінниця, Замостянський район	Замостянський район, Вінницька область, м. Вінниця	1–44/ 1–44, 130
9	місто Вінниця, Замостянський район	Ленінський район, Вінницька область, м. Вінниця	45–131/ 45–129, 131
9	місто Вінниця, Замостянський район	Староміський район, Вінницька область, м. Вінниця	132–158
10	місто Жмеринка	м. Жмеринка, Вінницька область	1–17
10	місто Жмеринка	Вінницький район, Вінницька область	18–84
10	місто Жмеринка	Жмеринський район, Вінницька область	85–142
11	місто Козятин	м. Козятин, Вінницька область	1–16
11	місто Козятин	Калинівський район, Вінницька область	92–153
11	місто Козятин	Козятинський район, Вінницька область	17–91
12	місто Хмільник	м. Хмільник, Вінницька область	1–11
12	місто Хмільник	Літинський район, Вінницька область	87–150/ 87–151
12	місто Хмільник	Хмільницький район, Вінницька область	12–86
13	місто Шаргород	Барський район, Вінницька область	1–70, 170/ 1–70, 169
13	місто Шаргород	Мурованокуриловецький район, Вінницька область	71–117, 171/ 71–117, 170
13	місто Шаргород	Шаргородський район, Вінницька область	118–169/ 118–168, 171
14	місто Могилів-Подільський	м. Могилів-Подільський, Вінницька область	1–18
14	місто Могилів-Подільський	Могилів-Подільський район, Вінницька область	19–68
14	місто Могилів-Подільський	Чернівецький район, Вінницька область	69–104
14	місто Могилів-Подільський	Ямпільський район, Вінницька область	105–143
15	смт Крижопіль	Крижопільський район, Вінницька область	1–42
15	смт Крижопіль	Піщанський район, Вінницька область	43–72
15	смт Крижопіль	Томашпільський район, Вінницька область	73–109
15	смт Крижопіль	Чечельницький район, Вінницька область	110–134
16	смт Тростянець	м. Ладижин, Вінницька область	90–103
16	смт Тростянець	Бершадський район, Вінницька область	1–52
16	смт Тростянець	Тростянецький район, Вінницька область	53–89
16	смт Тростянець	Тульчинський район, Вінницька область	104–150
17	місто Гайсин	Гайсинський район, Вінницька область	1–69
17	місто Гайсин	Іллінецький район, Вінницька область	70–125

РОЗДІЛ 2. ТЕРИТОРІАЛЬНА ОРГАНІЗАЦІЯ ВИБОРІВ

Продовження таблиці 2.1

Номер територіального виборчого округу	Центр округу	Адміністративно-територіальний склад округу	Перелік виборчих дільниць, утворених на території територіального виборчого округу 2006/2007
17	місто Гайсин	Теплицький район, Вінницька область	126–171
18	місто Немирів	Немирівський район, Вінницька область	1–79
18	місто Немирів	Тиврівський район, Вінницька область	80–144
19	місто Липовець	Липовецький район, Вінницька область	1–58
19	місто Липовець	Оратівський район, Вінницька область	123–166
19	місто Липовець	Погребищенський район, Вінницька область	59–122
ВОЛИНСЬКА ОБЛАСТЬ			
20	місто Володимир-Волинський	м. Володимир-Волинський, Волинська область	1–16
20	місто Володимир-Волинський	м. Нововолинськ, Волинська область	17–43
20	місто Володимир-Волинський	Володимир-Волинський район, Волинська область	44–110
20	місто Володимир-Волинський	Іваничівський район, Волинська область	111–160
21	місто Любомль	Любомльський район, Волинська область	1–65
21	місто Любомль	Старовижівський район, Волинська область	66–111
21	місто Любомль	Шацький район, Волинська область	112–140
22	смт Локачі	Горохівський район, Волинська область	52–140
22	смт Локачі	Локачинський район, Волинська область	1–51
22	смт Локачі	Турійський район, Волинська область	141–210
23	місто Луцьк	м. Луцьк, Волинська область	1–76/1–77
23	місто Луцьк	Луцький район, Волинська область	77–132/78–132
23	місто Луцьк	Рожищенський район, Волинська область	133–192
24	місто Ковель	м. Ковель, Волинська область	1–32, 125–128
24	місто Ковель	Ковельський район, Волинська область	33–124
25	смт Маневичі	Ківерцівський район, Волинська область	79–152
25	смт Маневичі	Маневицький район, Волинська область	1–78
26	місто Камінь-Каширський	Камінь-Каширський район, Волинська область	1–60
26	місто Камінь-Каширський	Любешівський район, Волинська область	61–104
26	місто Камінь-Каширський	Ратнівський район, Волинська область	105–153
ДНІПРОПЕТРОВСЬКА ОБЛАСТЬ			
27	місто Дніпропетровськ, Амур-Нижньодніпровський район	Амур-Нижньодніпровський район, Дніпропетровська область, м. Дніпропетровськ	1–60
27	місто Дніпропетровськ, Амур-Нижньодніпровський район	Індустріальний район, Дніпропетровська область, м. Дніпропетровськ	61–111
27	місто Дніпропетровськ, Амур-Нижньодніпровський район	Самарський район, Дніпропетровська область, м. Дніпропетровськ	112–148

Позачергові вибори народних депутатів України 2007 року

Продовження таблиці 2.1

Номер територіального виборчого округу	Центр округу	Адміністративно-територіальний склад округу	Перелік виборчих дільниць, утворених на території територіального виборчого округу 2006/2007
28	місто Дніпропетровськ, Жовтневий район	Бабушкінський район, Дніпропетровська область, м. Дніпропетровськ	65–119, 133–136
28	місто Дніпропетровськ, Жовтневий район	Жовтневий район, Дніпропетровська область, м. Дніпропетровськ	1–64, 121–132
29	місто Дніпропетровськ, Ленінський район	Кіровський район, Дніпропетровська область, м. Дніпропетровськ	110–138, 153–158
29	місто Дніпропетровськ, Ленінський район	Красногвардійський район, Дніпропетровська область, м. Дніпропетровськ	63–109, 144–152
29	місто Дніпропетровськ, Ленінський район	Ленінський район, Дніпропетровська область, м. Дніпропетровськ	1–62, 139–143
30	місто Дніпродзержинськ	Баглійський район, Дніпропетровська область, м. Дніпродзержинськ	1–30
30	місто Дніпродзержинськ	Дніпровський район, Дніпропетровська область, м. Дніпродзержинськ	31–32, 34–65
30	місто Дніпродзержинськ	Заводський район, Дніпропетровська область, м. Дніпродзержинськ	33, 66–104
30	місто Дніпродзержинськ	Дніпропетровський район, Дніпропетровська область	105–145
31	місто Кривий Ріг, Жовтневий район	Жовтневий район, Дніпропетровська область, м. Кривий Ріг	43–54, 56–100
31	місто Кривий Ріг, Жовтневий район	Саксаганський район, Дніпропетровська область, м. Кривий Ріг	101–156
31	місто Кривий Ріг, Жовтневий район	Тернівський район, Дніпропетровська область, м. Кривий Ріг	1–42, 55
32	місто Кривий Ріг, Інгулецький район	Дзержинський район, Дніпропетровська область, м. Кривий Ріг	40–67
32	місто Кривий Ріг, Інгулецький район	Довгинцівський район, Дніпропетровська область, м. Кривий Ріг	1–39/ 1–19, 21–39
32	місто Кривий Ріг, Інгулецький район	Інгулецький район, Дніпропетровська область, м. Кривий Ріг	110–137
32	місто Кривий Ріг, Інгулецький район	Центрально-Міський район, Дніпропетровська область, м. Кривий Ріг	68–109
33	місто Верхньодніпровськ	м. Вільногірськ, Дніпропетровська область	85–92
33	місто Верхньодніпровськ	м. Жовті Води, Дніпропетровська область	122–145, 148–149
33	місто Верхньодніпровськ	Верхньодніпровський район, Дніпропетровська область	1–43, 146
33	місто Верхньодніпровськ	Криничанський район, Дніпропетровська область	93–121
33	місто Верхньодніпровськ	П'ятихатський район, Дніпропетровська область	44–84, 147
34	місто Нікополь	м. Марганець, Дніпропетровська область	63–88
34	місто Нікополь	м. Нікополь, Дніпропетровська область	1–62/ 1–62, 180
34	місто Нікополь	Нікопольський район, Дніпропетровська область	89–121/ 89–121, 181

РОЗДІЛ 2. ТЕРИТОРІАЛЬНА ОРГАНІЗАЦІЯ ВИБОРІВ

Продовження таблиці 2.1

Номер територіального виборчого округу	Центр округу	Адміністративно-територіальний склад округу	Перелік виборчих дільниць, утворених на території територіального виборчого округу 2006/2007
34	місто Нікополь	Солонянський район, Дніпропетровська область	122–161
34	місто Нікополь	Томаківський район, Дніпропетровська область	162–179
35	місто Павлоград	м. Павлоград, Дніпропетровська область	1–45
35	місто Павлоград	м. Першотравенськ, Дніпропетровська область	101–112
35	місто Павлоград	м. Тернівка, Дніпропетровська область	46–57
35	місто Павлоград	Павлоградський район, Дніпропетровська область	58–85
35	місто Павлоград	Петропавлівський район, Дніпропетровська область	113–142
35	місто Павлоград	Юр'ївський район, Дніпропетровська область	86–100
36	місто Кривий Ріг	м. Орджонікідзе, Дніпропетровська область	66–85, 148–149
36	місто Кривий Ріг	Апостолівський район, Дніпропетровська область	1–34, 144–145
36	місто Кривий Ріг	Криворізький район, Дніпропетровська область	35–65, 146–147
36	місто Кривий Ріг	Софіївський район, Дніпропетровська область	86–114, 150–151
36	місто Кривий Ріг	Широківський район, Дніпропетровська область	115–143, 152–153
37	місто Новомосковськ	м. Новомосковськ, Дніпропетровська область	1–32, 156–157
37	місто Новомосковськ	Магдалинівський район, Дніпропетровська область	88–119
37	місто Новомосковськ	Новомосковський район, Дніпропетровська область	33–87
37	місто Новомосковськ	Петриківський район, Дніпропетровська область	142–155
37	місто Новомосковськ	Царичанський район, Дніпропетровська область	120–141
38	місто Синельникове	м. Синельникове, Дніпропетровська область	116–135, 137
38	місто Синельникове	Васильківський район, Дніпропетровська область	1–28
38	місто Синельникове	Межівський район, Дніпропетровська область	29–51
38	місто Синельникове	Покровський район, Дніпропетровська область	52–74
38	місто Синельникове	Синельниківський район, Дніпропетровська область	75–115, 136
ДОНЕЦЬКА ОБЛАСТЬ			
39	місто Донецьк, Куйбишевський район	Ворошиловський район, Донецька область, м. Донецьк	1–39

Позачергові вибори народних депутатів України 2007 року

Продовження таблиці 2.1

Номер територіального виборчого округу	Центр округу	Адміністративно-територіальний склад округу	Перелік виборчих дільниць, утворених на території територіального виборчого округу 2006/2007
39	місто Донецьк, Куйбишевський район	Київський район, Донецька область, м. Донецьк	40–93
39	місто Донецьк, Куйбишевський район	Куйбишевський район, Донецька область, м. Донецьк	94–141
40	місто Донецьк, Бudyонівський район	Бudyонівський район, Донецька область, м. Донецьк	1–41
40	місто Донецьк, Бudyонівський район	Калінінський район, Донецька область, м. Донецьк	90–123, 125–129/ 90–123, 125–128
40	місто Донецьк, Бudyонівський район	Пролетарський район, Донецька область, м. Донецьк	42–89, 124
41	місто Донецьк, Ленінський район	Кіровський район, Донецька область, м. Донецьк	52–69, 71–111/ 52–108, 110
41	місто Донецьк, Ленінський район	Ленінський район, Донецька область, м. Донецьк	1–51, 70/ 1–51
41	місто Донецьк, Ленінський район	Петровський район, Донецька область, м. Донецьк	112–153
42	місто Артемівськ	м. Артемівськ, Донецька область	1–61
42	місто Артемівськ	м. Красний Лиман, Донецька область	115–135
42	місто Артемівськ	Артемівський район, Донецька область	62–114, 138
42	місто Артемівськ	Краснолиманський район, Донецька область	136, 139–141, 145–151, 153–162
43	місто Горлівка	Калінінський район, Донецька область, м. Горлівка	49–91, 145/ 49–91, 145, 168
43	місто Горлівка	Микитівський район, Донецька область, м. Горлівка	92–121, 127–132, 143–144
43	місто Горлівка	Центрально-Міський район, Донецька область, м. Горлівка	1–48, 122–126, 133–142, 146
43	місто Горлівка	м. Дебальцеве, Донецька область	147–169/ 147–167, 169
44	місто Єнакієве	м. Єнакієве, Донецька область	1–66, 136–141, 148
44	місто Єнакієве	м. Жданівка, Донецька область	67–73, 149
44	місто Єнакієве	м. Кіровське, Донецька область	74–85, 142–144, 150
44	місто Єнакієве	м. Харцизьк, Донецька область	86–135, 145–147
45	місто Костянтинівка	м. Дзержинськ, Донецька область	110–156/ 110–118, 120–156
45	місто Костянтинівка	м. Дружківка, Донецька область	75–109/ 75–108, 119
45	місто Костянтинівка	м. Костянтинівка, Донецька область	1–39
45	місто Костянтинівка	Костянтинівський район, Донецька область	40–74
46	місто Макіївка, Гірницький район	Гірницький район, Донецька область, м. Макіївка	1–62
46	місто Макіївка, Гірницький район	Советський район, Донецька область, м. Макіївка	63–101
47	місто Макіївка, Централь-но-Міський район	Кіровський район, Донецька область, м. Макіївка	43–73/ 43–73, 115

РОЗДІЛ 2. ТЕРИТОРІАЛЬНА ОРГАНІЗАЦІЯ ВИБОРІВ

Продовження таблиці 2.1

Номер територіального виборчого округу	Центр округу	Адміністративно-територіальний склад округу	Перелік виборчих дільниць, утворених на території територіального виборчого округу 2006/2007
47	місто Макіївка, Центрально-Міський район	Центрально-Міський район, Донецька область, м. Макіївка	1–42
47	місто Макіївка, Центрально-Міський район	Червоногвардійський район, Донецька область, м. Макіївка	74–114
48	місто Маріуполь, Іллічівський район	Іллічівський район, Донецька область, м. Маріуполь	1–62
48	місто Маріуполь, Іллічівський район	Приморський район, Донецька область, м. Маріуполь	63–127
49	місто Маріуполь, Орджонікідзевський район	Жовтневий район, Донецька область, м. Маріуполь	58–130
49	місто Маріуполь, Орджонікідзевський район	Орджонікідзевський район, Донецька область, м. Маріуполь	1–57
50	місто Красноармійськ	м. Димитров, Донецька область	120–140
50	місто Красноармійськ	м. Добропілля, Донецька область	141–175
50	місто Красноармійськ	м. Красноармійськ, Донецька область	57–100
50	місто Красноармійськ	Добропільський район, Донецька область	1–30
50	місто Красноармійськ	Красноармійський район, Донецька область	31–56
50	місто Красноармійськ	Олександрівський район, Донецька область	101–119
51	місто Краматорськ	м. Краматорськ, Донецька область	1–91
51	місто Краматорськ	м. Слов'янськ, Донецька область	92–157/ 92–157, 190, 191
51	місто Краматорськ	Слов'янський район, Донецька область	158–189
52	місто Шахтарськ	м. Сніжне, Донецька область	112, 121–164/ 121–164
52	місто Шахтарськ	м. Торез, Донецька область	70–111, 113–120/ 70–120
52	місто Шахтарськ	м. Шахтарськ, Донецька область	1–40
52	місто Шахтарськ	Шахтарський район, Донецька область	41–69
53	місто Мар'їнка	м. Авдіївка, Донецька область	1–16
53	місто Мар'їнка	м. Вугледар, Донецька область	17–24
53	місто Мар'їнка	м. Новогродівка, Донецька область	25–32
53	місто Мар'їнка	м. Селидове, Донецька область	33–64
53	місто Мар'їнка	м. Ясинувата, Донецька область	65–84
53	місто Мар'їнка	Мар'їнський район, Донецька область	85–144
53	місто Мар'їнка	Ясинуватський район, Донецька область	145–170
54	місто Волноваха	Великоновосілівський район, Донецька область	1–59
54	місто Волноваха	Волноваський район, Донецька область	60–118
54	місто Волноваха	Володарський район, Донецька область	119–142

Номер територіального виборчого округу	Центр округу	Адміністративно-територіальний склад округу	Перелік виборчих дільниць, утворених на території територіального виборчого округу 2006/2007
54	місто Волноваха	Першотравневий район, Донецька область	143–163
55	Центр – смт Старобешеве	м. Докучаєвськ, Донецька область	42–54
55	Центр – смт Старобешеве	Амвросіївський район, Донецька область	1–41
55	Центр – смт Старобешеве	Новоазовський район, Донецька область	55–81
55	Центр – смт Старобешеве	Старобешівський район, Донецька область	82–125
55	Центр – смт Старобешеве	Тельманівський район, Донецька область	126–163
ЖИТОМИРСЬКА ОБЛАСТЬ			
56	місто Житомир, Корольовський район	Богунський район, Житомирська область, м. Житомир	58–125
56	місто Житомир, Корольовський район	Корольовський район, Житомирська область, м. Житомир	1–57
57	місто Бердичів	м. Бердичів, Житомирська область	1–40
57	місто Бердичів	Бердичівський район, Житомирська область	41–94
57	місто Бердичів	Чуднівський район, Житомирська область	95–154
58	смт Попільня	Андрушівський район, Житомирська область	1–46
58	смт Попільня	Попільнянський район, Житомирська область	47–91
58	смт Попільня	Ружинський район, Житомирська область	92–139
59	місто Коростень	м. Коростень, Житомирська область	1–33
59	місто Коростень	Володарсько-Волинський район, Житомирська область	111–149
59	місто Коростень	Коростенський район, Житомирська область	34–110
60	місто Новоград-Волинський	м. Новоград-Волинський, Житомирська область	1–28
60	місто Новоград-Волинський	Новоград-Волинський район, Житомирська область	80–159
60	місто Новоград-Волинський	Червоноармійський район, Житомирська область	29–79
61	смт Ємільчине	Ємільчинський район, Житомирська область	1–70
61	смт Ємільчине	Олевський район, Житомирська область	71–133
62	місто Коростишів	Брусилівський район, Житомирська область	124–154
62	місто Коростишів	Житомирський район, Житомирська область	50–123
62	місто Коростишів	Коростишівський район, Житомирська область	1–49
63	місто Малин	м. Малин, Житомирська область	1–10
63	місто Малин	Малинський район, Житомирська область	11–53
63	місто Малин	Радомишльський район, Житомирська область	54–108
63	місто Малин	Черняхівський район, Житомирська область	109–154

РОЗДІЛ 2. ТЕРИТОРІАЛЬНА ОРГАНІЗАЦІЯ ВИБОРІВ

Продовження таблиці 2.1

Номер територіального виборчого округу	Центр округу	Адміністративно-територіальний склад округу	Перелік виборчих дільниць, утворених на території територіального виборчого округу 2006/2007
64	місто Овруч	Лугинський район, Житомирська область	122–151
64	місто Овруч	Народицький район, Житомирська область	99–121
64	місто Овруч	Овруцький район, Житомирська область	1–98, 152–153
65	смт Романів	Баранівський район, Житомирська область	1–53
65	смт Романів	Любарський район, Житомирська область	54–97
65	смт Романів	Романівський район, Житомирська область	98–148
ЗАКАРПАТСЬКА ОБЛАСТЬ			
66	місто Ужгород	м. Ужгород, Закарпатська область	1–46, 116–125
66	місто Ужгород	м. Чоп, Закарпатська область	113–115
66	місто Ужгород	Ужгородський район, Закарпатська область	47–112
67	місто Свалява	Великоберезнянський район, Закарпатська область	35–73, 182
67	місто Свалява	Воловецький район, Закарпатська область	74–100, 181
67	місто Свалява	Міжгірський район, Закарпатська область	101–149
67	місто Свалява	Перечинський район, Закарпатська область	150–180
67	місто Свалява	Свалявський район, Закарпатська область	1–34
68	місто Мукачеве	м. Мукачеве, Закарпатська область	1–38
68	місто Мукачеве	Мукачівський район, Закарпатська область	39–126
69	місто Берегове	м. Берегове, Закарпатська область	1–12
69	місто Берегове	Берегівський район, Закарпатська область	13–48
69	місто Берегове	Виноградівський район, Закарпатська область	49–112
69	місто Берегове	Іршавський район, Закарпатська область	113–170
70	місто Тячів	м. Хуст, Закарпатська область	72–87, 174
70	місто Тячів	Рахівський район, Закарпатська область	134–173
70	місто Тячів	Тячівський район, Закарпатська область	1–71
70	місто Тячів	Хустський район, Закарпатська область	88–133
ЗАПОРІЗЬКА ОБЛАСТЬ			
71	місто Запоріжжя, Орджонікідзевський район	Заводський район, Запорізька область, м. Запоріжжя	49–73
71	місто Запоріжжя, Орджонікідзевський район	Ленінський район, Запорізька область, м. Запоріжжя	74–125
71	місто Запоріжжя, Орджонікідзевський район	Орджонікідзевський район, Запорізька область, м. Запоріжжя	1–48/1–47
71	місто Запоріжжя, Орджонікідзевський район	Хортицький район, Запорізька область, м. Запоріжжя	126–171
72	місто Запоріжжя, Жовтневий район	Жовтневий район, Запорізька область, м. Запоріжжя	1–28

Позачергові вибори народних депутатів України 2007 року

Продовження таблиці 2.1

Номер територіального виборчого округу	Центр округу	Адміністративно-територіальний склад округу	Перелік виборчих дільниць, утворених на території територіального виборчого округу 2006/2007
72	місто Запоріжжя, Жовтневий район	Комунарський район, Запорізька область, м. Запоріжжя	29–80
72	місто Запоріжжя, Жовтневий район	Шевченківський район, Запорізька область, м. Запоріжжя	81–144
73	місто Вільнянськ	Вільнянський район, Запорізька область	1–41
73	місто Вільнянськ	Запорізький район, Запорізька область	42–85
73	місто Вільнянськ	Оріхівський район, Запорізька область	86–124
74	місто Бердянськ	м. Бердянськ, Запорізька область	1–59, 155
74	місто Бердянськ	Бердянський район, Запорізька область	60–87
74	місто Бердянськ	Куйбишевський район, Запорізька область	88–110
74	місто Бердянськ	Приморський район, Запорізька область	123–154
74	місто Бердянськ	Розівський район, Запорізька область	111–122
75	місто Василівка	м. Енергодар, Запорізька область	63–84
75	місто Василівка	Василівський район, Запорізька область	1–53
75	місто Василівка	Великобілозерський район, Запорізька область	54–62
75	місто Василівка	Веселівський район, Запорізька область	118–146
75	місто Василівка	Кам'янсько-Дніпровський район, Запорізька область	85–117
76	місто Мелітополь	м. Мелітополь, Запорізька область	1–61, 144–153
76	місто Мелітополь	Мелітопольський район, Запорізька область	62–102
76	місто Мелітополь	Якимівський район, Запорізька область	103–143
77	місто Токмак	м. Токмак, Запорізька область	1–27
77	місто Токмак	Михайлівський район, Запорізька область	65–93
77	місто Токмак	Приазовський район, Запорізька область	94–133
77	місто Токмак	Токмацький район, Запорізька область	28–64
78	місто Пологи	Гуляйпільський район, Запорізька область	42–75
78	місто Пологи	Новомиколаївський район, Запорізька область	76–93
78	місто Пологи	Пологівський район, Запорізька область	1–41
78	місто Пологи	Чернігівський район, Запорізька область	94–118
ІВАНО-ФРАНКІВСЬКА ОБЛАСТЬ			
79	місто Івано-Франківськ	м. Івано-Франківськ, Івано-Франківська область	1–107
79	місто Івано-Франківськ	м. Калуш, Івано-Франківська область	108–137/ 108–136
79	місто Івано-Франківськ	Калуський район, Івано-Франківська область	138–190
80	місто Тисмениця	Городенківський район, Івано-Франківська область	1–55
80	місто Тисмениця	Тисменицький район, Івано-Франківська область	56–110

РОЗДІЛ 2. ТЕРИТОРІАЛЬНА ОРГАНІЗАЦІЯ ВИБОРІВ

Продовження таблиці 2.1

Номер територіального виборчого округу	Центр округу	Адміністративно-територіальний склад округу	Перелік виборчих дільниць, утворених на території територіального виборчого округу 2006/2007
80	місто Тисмениця	Тлумацький район, Івано-Франківська область	111-163
81	місто Галич	Галицький район, Івано-Франківська область	1-77
81	місто Галич	Рогатинський район, Івано-Франківська область	78-156
82	с/мт Рожнятів	м. Болехів, Івано-Франківська область	48-62
82	с/мт Рожнятів	Богородчанський район, Івано-Франківська область	1-47
82	с/мт Рожнятів	Долинський район, Івано-Франківська область	63-115
82	с/мт Рожнятів	Рожнятівський район, Івано-Франківська область	116-165
83	місто Надвірна	м. Яремча, Івано-Франківська область	66-78
83	місто Надвірна	Верховинський район, Івано-Франківська область	79-117
83	місто Надвірна	Надвірнянський район, Івано-Франківська область	1-65
84	місто Коломия	м. Коломия, Івано-Франківська область	1-40
84	місто Коломия	Коломийський район, Івано-Франківська область	41-123
85	місто Снятин	Косівський район, Івано-Франківська область	61-121
85	місто Снятин	Снятинський район, Івано-Франківська область	1-60
КИЇВСЬКА ОБЛАСТЬ			
86	місто Біла Церква	м. Біла Церква, Київська область	1-78/1-70, 72-77
86	місто Біла Церква	Білоцерківський район, Київська область	79-135
86	місто Біла Церква	Таращанський район, Київська область	136-169
87	місто Фастів	м. Фастів, Київська область	1-20
87	місто Фастів	Макарівський район, Київська область	65-125
87	місто Фастів	Фастівський район, Київська область	21-64
88	с/мт Володарка	Володарський район, Київська область	1-33
88	с/мт Володарка	Сквирський район, Київська область	34-82
88	с/мт Володарка	Ставищенський район, Київська область	83-111
88	с/мт Володарка	Тетіївський район, Київська область	112-146
89	місто Миронівка	м. Ржищів, Київська область	1-4
89	місто Миронівка	Богуславський район, Київська область	5-49
89	місто Миронівка	Кагарлицький район, Київська область	50-96
89	місто Миронівка	Миронівський район, Київська область	97-138
89	місто Миронівка	Рокитнянський район, Київська область	139-169/139-168
90	місто Обухів	м. Васильків, Київська область	1-17

Позачергові вибори народних депутатів України 2007 року

Продовження таблиці 2.1

Номер територіального виборчого округу	Центр округу	Адміністративно-територіальний склад округу	Перелік виборчих дільниць, утворених на території територіального виборчого округу 2006/2007
90	місто Обухів	Васильківський район, Київська область	18–81
90	місто Обухів	Обухівський район, Київська область	82–135
91	місто Ірпінь	м. Ірпінь, Київська область	1–40/ 14–24 1–13, 25–40
91	місто Ірпінь	Бородянський район, Київська область	121–166
91	місто Ірпінь	Киево-Святошинський район, Київська область	41–120
92	с/мт Іванків	м. Славутич, Київська область	1–8
92	с/мт Іванків	Вишгородський район, Київська область	9–60/ 9–60, 140
92	с/мт Іванків	Іванківський район, Київська область	61–124
92	с/мт Іванків	Поліський район, Київська область	125–139
93	місто Бровари	м. Березань, Київська область	120–129
93	місто Бровари	м. Бровари, Київська область	1–32
93	місто Бровари	Баришівський район, Київська область	84–119
93	місто Бровари	Броварський район, Київська область	33–83
93	місто Бровари	Згурівський район, Київська область	130–162
94	місто Бориспіль	м. Бориспіль, Київська область	1–26
94	місто Бориспіль	м. Переяслав-Хмельницький, Київська область	73–95/ 73–95, 177
94	місто Бориспіль	Бориспільський район, Київська область	27–72
94	місто Бориспіль	Переяслав-Хмельницький район, Київська область	96–138
94	місто Бориспіль	Яготинський район, Київська область	139–176
КИРОВОГРАДСЬКА ОБЛАСТЬ			
95	місто Кіровоград, Ленінський район	Кіровський район, Кіровоградська область, м. Кіровоград	48–128/ 48–108, 110–111, 113–127
95	місто Кіровоград, Ленінський район	Ленінський район, Кіровоградська область, м. Кіровоград	1–47/ 1–5, 7–47
96	місто Бобринець	Бобринецький район, Кіровоградська область	1–43
96	місто Бобринець	Долинський район, Кіровоградська область	44–91/ 44–91, 138
96	місто Бобринець	Новгородківський район, Кіровоградська область	92–112
96	місто Бобринець	Устинівський район, Кіровоградська область	113–137
97	місто Новоукраїнка	Добровеличківський район, Кіровоградська область	1–43
97	місто Новоукраїнка	Компаніївський район, Кіровоградська область	44–69
97	місто Новоукраїнка	Маловисківський район, Кіровоградська область	70–112
97	місто Новоукраїнка	Новоукраїнський район, Кіровоградська область	113–157

РОЗДІЛ 2. ТЕРИТОРІАЛЬНА ОРГАНІЗАЦІЯ ВИБОРІВ

Продовження таблиці 2.1

Номер територіального виборчого округу	Центр округу	Адміністративно-територіальний склад округу	Перелік виборчих дільниць, утворених на території територіального виборчого округу 2006/2007
98	с/мт Голованівськ	Вільшанський район, Кіровоградська область	1–22
98	с/мт Голованівськ	Гайворонський район, Кіровоградська область	23–52
98	с/мт Голованівськ	Голованівський район, Кіровоградська область	53–87
98	с/мт Голованівськ	Новоархангельський район, Кіровоградська область	88–123
98	с/мт Голованівськ	Ульяновський район, Кіровоградська область	124–148
99	місто Олександрія	м. Олександрія, Кіровоградська область	1–2, 4–47/ 1–47
99	місто Олександрія	Олександрійський район, Кіровоградська область	3, 48–98/ 48–98
99	місто Олександрія	Петрівський район, Кіровоградська область	99–131
100	місто Світловодськ	м. Знам'янка, Кіровоградська область	51–74
100	місто Світловодськ	м. Світловодськ, Кіровоградська область	1–29
100	місто Світловодськ	Знам'янський район, Кіровоградська область	75–107
100	місто Світловодськ	Онуфріївський район, Кіровоградська область	108–128
100	місто Світловодськ	Світловодський район, Кіровоградська область	30–50
101	місто Новомиргород	Кіровоградський район, Кіровоградська область	1–48
101	місто Новомиргород	Новомиргородський район, Кіровоградська область	49–90
101	місто Новомиргород	Олександрівський район, Кіровоградська область	91–136/ 91–96, 98–136
ЛУГАНСЬКА ОБЛАСТЬ			
102	місто Луганськ, Артемівський район	Артемівський район, Луганська область, м. Луганськ	1–69/ 1–66, 68, 124
102	місто Луганськ, Артемівський район	Ленінський район, Луганська область, м. Луганськ	70–123
103	місто Луганськ, Жовтневий район	Жовтневий район, Луганська область, м. Луганськ	1–78, 80–85/ 1–85
103	місто Луганськ, Жовтневий район	Кам'янобрідський район, Луганська область, м. Луганськ	86–106
104	місто Алчевськ	м. Алчевськ, Луганська область	1–52
104	місто Алчевськ	м. Брянка, Луганська область	53–90
104	місто Алчевськ	Слов'яносербський район, Луганська область	91–141
105	місто Краснодон	м. Краснодон, Луганська область	1–67
105	місто Краснодон	Краснодонський район, Луганська область	68–105

Позачергові вибори народних депутатів України 2007 року

Продовження таблиці 2.1

Номер територіального виборчого округу	Центр округу	Адміністративно-територіальний склад округу	Перелік виборчих дільниць, утворених на території територіального виборчого округу 2006/2007
105	місто Краснодон	Лутугинський район, Луганська область	106–151
106	місто Свердловськ	м. Антрацит, Луганська область	131–184/ 131–183, 185, 186
106	місто Свердловськ	м. Ровеньки, Луганська область	76–130
106	місто Свердловськ	м. Свердловськ, Луганська область	1–40, 44–57, 70–74
106	місто Свердловськ	Свердловський район, Луганська область	41–43, 58–69, 75
107	місто Красний Луч	м. Красний Луч, Луганська область	1–76/ 1–76, 176, 177
107	місто Красний Луч	Антрацитівський район, Луганська область	140–175
107	місто Красний Луч	Перевальський район, Луганська область	77–139/ 77–139, 178
108	місто Стаханов	м. Кіровськ, Луганська область	96–118
108	місто Стаханов	м. Первомайськ, Луганська область	52–95/ 52–94
108	місто Стаханов	м. Стаханов, Луганська область	1–51
108	місто Стаханов	Попаснянський район, Луганська область	119–161
109	місто Северодонецьк	м. Лисичанськ, Луганська область	75–123
109	місто Северодонецьк	м. Рубіжне, Луганська область	51–74
109	місто Северодонецьк	м. Северодонецьк, Луганська область	1–50
109	місто Северодонецьк	Новоайдарський район, Луганська область	124–151
110	місто Сватове	Білокуракинський район, Луганська область	38–69
110	місто Сватове	Кремінський район, Луганська область	70–106/ 70–104, 106
110	місто Сватове	Сватівський район, Луганська область	1–37
110	місто Сватове	Старобільський район, Луганська область	107–149
110	місто Сватове	Троїцький район, Луганська область	150–180
111	смт Біловодськ	Біловодський район, Луганська область	1–31
111	смт Біловодськ	Марківський район, Луганська область	32–53
111	смт Біловодськ	Міловський район, Луганська область	54–71
111	смт Біловодськ	Новопсковський район, Луганська область	72–103
111	смт Біловодськ	Станично-Луганський район, Луганська область	104–144/ 104–145
ЛЬВІВСЬКА ОБЛАСТЬ			
112	місто Львів, Личаківський район	Галицький район, Львівська область, м. Львів	1–24, 109–114
112	місто Львів, Личаківський район	Личаківський район, Львівська область, м. Львів	25–67, 115–120/ 25–167, 115–121
112	місто Львів, Личаківський район	Сихівський район, Львівська область, м. Львів	68–108, 121–125/ 68–108, 122–126
113	місто Львів, Залізничний район	Залізничний район, Львівська область, м. Львів	60–109
113	місто Львів, Залізничний район	Франківський район, Львівська область, м. Львів	1–59
113	місто Львів, Залізничний район	Шевченківський район, Львівська область, м. Львів	110–165

РОЗДІЛ 2. ТЕРИТОРІАЛЬНА ОРГАНІЗАЦІЯ ВИБОРІВ

Продовження таблиці 2.1

Номер територіального виборчого округу	Центр округу	Адміністративно-територіальний склад округу	Перелік виборчих дільниць, утворених на території територіального виборчого округу 2006/2007
114	місто Пустомити	Перемишлянський район, Львівська область	100–170
114	місто Пустомити	Пустомитівський район, Львівська область	1–99
115	місто Золочів	Буський район, Львівська область	1–65/ 1–63, 65
115	місто Золочів	Золочівський район, Львівська область	66–168
116	місто Жовква	Жовківський район, Львівська область	1–88
116	місто Жовква	Кам'янка-Бузький район, Львівська область	89–154
117	місто Броди	Бродівський район, Львівська область	1–88
117	місто Броди	Радехівський район, Львівська область	89–144
118	місто Сокаль	м. Червоноград, Львівська область	113–144
118	місто Сокаль	Сокальський район, Львівська область	1–112
119	місто Городок	Городоцький район, Львівська область	1–74
119	місто Городок	Яворівський район, Львівська область	75–186
120	місто Самбір	м. Самбір, Львівська область	1–19
120	місто Самбір	Мостиський район, Львівська область	109–195
120	місто Самбір	Самбірський район, Львівська область	20–108
121	місто Старий Самбір	Старосамбірський район, Львівська область	1–121
122	місто Дрогобич	м. Борислав, Львівська область	116–138
122	місто Дрогобич	м. Дрогобич, Львівська область	75–115
122	місто Дрогобич	м. Трускавець, Львівська область	139–148
122	місто Дрогобич	Дрогобицький район, Львівська область	1–74
123	місто Турка	Сколівський район, Львівська область	64–119
123	місто Турка	Турківський район, Львівська область	1–63
124	місто Стрий	м. Моршин, Львівська область	1–3
124	місто Стрий	м. Новий Розділ, Львівська область	4–15, 169
124	місто Стрий	м. Стрий, Львівська область	16–40, 170–173/ 16–40, 170–174
124	місто Стрий	Миколаївський район, Львівська область	41–99, 174–177/ 41–99, 175–178
124	місто Стрий	Стрийський район, Львівська область	100–168
125	місто Жидачів	Жидачівський район, Львівська область	1–122
МИКОЛАЇВСЬКА ОБЛАСТЬ			
126	місто Миколаїв, Центральний район	Заводський район, Миколаївська область, м. Миколаїв	58–112
126	місто Миколаїв, Центральний район	Корабельний район, Миколаївська область, м. Миколаїв	172–205
126	місто Миколаїв, Центральний район	Ленінський район, Миколаївська область, м. Миколаїв	113–171
126	місто Миколаїв, Центральний район	Центральний район, Миколаївська область, м. Миколаїв	1–57

Позачергові вибори народних депутатів України 2007 року

Продовження таблиці 2.1

Номер територіального виборчого округу	Центр округу	Адміністративно-територіальний склад округу	Перелік виборчих дільниць, утворених на території територіального виборчого округу 2006/2007
127	смт Снігурівка	Березнегуватський район, Миколаївська область	1–36
127	смт Снігурівка	Жовтневий район, Миколаївська область	37–75
127	смт Снігурівка	Снігурівський район, Миколаївська область	76–129
128	смт Нова Одеса	м. Очаків, Миколаївська область	114–120
128	смт Нова Одеса	Березанський район, Миколаївська область	1–28
128	смт Нова Одеса	Миколаївський район, Миколаївська область	29–75
128	смт Нова Одеса	Новоодеський район, Миколаївська область	76–113
128	смт Нова Одеса	Очаківський район, Миколаївська область	121–138
129	місто Баштанка	Баштанський район, Миколаївська область	1–44
129	місто Баштанка	Казанківський район, Миколаївська область	45–75
129	місто Баштанка	Новобузький район, Миколаївська область	76–117
130	місто Вознесенськ	м. Вознесенськ, Миколаївська область	1–20
130	місто Вознесенськ	Веселинівський район, Миколаївська область	21–50
130	місто Вознесенськ	Вознесенський район, Миколаївська область	51–84
130	місто Вознесенськ	Врадіївський район, Миколаївська область	85–107
130	місто Вознесенськ	Доманівський район, Миколаївська область	108–146
130	місто Вознесенськ	Єланецький район, Миколаївська область	147–175
131	місто Первомайськ	м. Первомайськ, Миколаївська область	1–39
131	місто Первомайськ	м. Южноукраїнськ, Миколаївська область	81–96
131	місто Первомайськ	Арбузинський район, Миколаївська область	97–124
131	місто Первомайськ	Братський район, Миколаївська область	125–154
131	місто Первомайськ	Кривоозерський район, Миколаївська область	155–184
131	місто Первомайськ	Первомайський район, Миколаївська область	40–80
ОДЕСЬКА ОБЛАСТЬ			
132	місто Одеса, Суворовський район	Приморський район, Одеська область, м. Одеса	95–182/ 95–183
132	місто Одеса, Суворовський район	Суворовський район, Одеська область, м. Одеса	1–94
133	місто Одеса, Київський район	Київський район, Одеська область, м. Одеса	1–85
133	місто Одеса, Київський район	Малиновський район, Одеська область, м. Одеса	86–171

РОЗДІЛ 2. ТЕРИТОРІАЛЬНА ОРГАНІЗАЦІЯ ВИБОРІВ

Продовження таблиці 2.1

Номер територіального виборчого округу	Центр округу	Адміністративно-територіальний склад округу	Перелік виборчих дільниць, утворених на території територіального виборчого округу 2006/2007
134	місто Котовськ	м. Котовськ, Одеська область	1–18
134	місто Котовськ	Кодимський район, Одеська область	75–106
134	місто Котовськ	Котовський район, Одеська область	19–74
134	місто Котовськ	Красноокнянський район, Одеська область	107–138
135	місто Ананьїв	Ананьївський район, Одеська область	1–29
135	місто Ананьїв	Балтський район, Одеська область	30–77
135	місто Ананьїв	Любашівський район, Одеська область	78–110
135	місто Ананьїв	Миколаївський район, Одеська область	111–135
135	місто Ананьїв	Савранський район, Одеська область	136–154
136	місто Іванівка	м. Южне, Одеська область	1–7
136	місто Іванівка	Березівський район, Одеська область	8–57
136	місто Іванівка	Іванівський район, Одеська область	58–94
136	місто Іванівка	Комінтернівський район, Одеська область	95–144
137	місто Роздільна	Великомихайлівський район, Одеська область	1–26
137	місто Роздільна	Роздільнянський район, Одеська область	27–61
137	місто Роздільна	Фрунзівський район, Одеська область	62–80
137	місто Роздільна	Ширяївський район, Одеська область	81–113
138	місто Іллічівськ	м. Іллічівськ, Одеська область	92–131/ 92–118, 121–124, 126–127
138	місто Іллічівськ	м. Теплодар, Одеська область	89–91
138	місто Іллічівськ	Біляївський район, Одеська область	1–57, 119
138	місто Іллічівськ	Овідіопольський район, Одеська область	58–88, 120
139	місто Білгород-Дністровський	м. Білгород-Дністровський, Одеська область	1–33
139	місто Білгород-Дністровський	Білгород-Дністровський район, Одеська область	34–87
139	місто Білгород-Дністровський	Саратський район, Одеська область	88–127
139	місто Білгород-Дністровський	Татарбунарський район, Одеська область	128–160
140	місто Арциз	Арцизький район, Одеська область	1–37
140	місто Арциз	Болградський район, Одеська область	38–73
140	місто Арциз	Кілійський район, Одеська область	74–105, 145–148
140	місто Арциз	Тарутинський район, Одеська область	106–144, 149
141	місто Ізмаїл	м. Ізмаїл, Одеська область	48–196/ 48–84, 86–93, 100, 101, 103–105, 108–115, 117, 118, 122, 125, 128, 138, 141, 146, 151–152, 156, 159–161, 174, 176–178, 180, 182, 186, 191

Позачергові вибори народних депутатів України 2007 року

Продовження таблиці 2.1

Номер територіального виборчого округу	Центр округу	Адміністративно-територіальний склад округу	Перелік виборчих дільниць, утворених на території територіального виборчого округу 2006/2007
141	місто Ізмаїл	Ізмаїльський район, Одеська область	21–47
141	місто Ізмаїл	Ренійський район, Одеська область	1–20
ПОЛТАВСЬКА ОБЛАСТЬ			
142	місто Полтава, Октябрський район	Київський район, Полтавська область, м. Полтава	24–64, 126–136/ 24–64, 126–132, 134
142	місто Полтава, Октябрський район	Ленінський район, Полтавська область, м. Полтава	1–23, 137–138/ 1–23, 133
142	місто Полтава, Октябрський район	Октябрський район, Полтавська область, м. Полтава	65–125
143	с/мт Диканька	Диканський район, Полтавська область	1–21
143	с/мт Диканька	Котелевський район, Полтавська область	22–46
143	с/мт Диканька	Полтавський район, Полтавська область	47–99, 137–139/ 47–99, 138–140
143	с/мт Диканька	Решетилівський район, Полтавська область	100–136, 140/ 100–137
144	місто Кременчук	м. Комсомольськ, Полтавська область	141–158
144	місто Кременчук	Автозаводський район, Полтавська область, м. Кременчук	1–61/ 1–61, 99
144	місто Кременчук	Крюківський район, Полтавська область, м. Кременчук	62–99/ 62–98
144	місто Кременчук	Кременчуцький район, Полтавська область	102–140
145	місто Лохвиця	Гадяцький район, Полтавська область	58–111
145	місто Лохвиця	Зіньківський район, Полтавська область	112–156
145	місто Лохвиця	Лохвицький район, Полтавська область	1–57
146	місто Лубни	м. Лубни, Полтавська область	1–20
146	місто Лубни	Лубенський район, Полтавська область	22–86
146	місто Лубни	Хорольський район, Полтавська область	87–138
146	місто Лубни	Чорнухинський район, Полтавська область	139–165
147	місто Миргород	м. Миргород, Полтавська область	1–16
147	місто Миргород	Великобагачанський район, Полтавська область	17–52
147	місто Миргород	Миргородський район, Полтавська область	53–101
147	місто Миргород	Шишацький район, Полтавська область	102–126
148	місто Пирятин	Гребінківський район, Полтавська область	1–31
148	місто Пирятин	Оржицький район, Полтавська область	32–66, 147
148	місто Пирятин	Пирятинський район, Полтавська область	67–103, 148
148	місто Пирятин	Семенівський район, Полтавська область	104–146
149	місто Глобине	Глобинський район, Полтавська область	1–56
149	місто Глобине	Кобеляцький район, Полтавська область	57–122
149	місто Глобине	Козельщинський район, Полтавська область	123–151
150	місто Карлівка	Карлівський район, Полтавська область	1–23

РОЗДІЛ 2. ТЕРИТОРІАЛЬНА ОРГАНІЗАЦІЯ ВИБОРІВ

Продовження таблиці 2.1

Номер територіального виборчого округу	Центр округу	Адміністративно-територіальний склад округу	Перелік виборчих дільниць, утворених на території територіального виборчого округу 2006/2007
150	місто Карлівка	Машівський район, Полтавська область	24–51
150	місто Карлівка	Новосанжарський район, Полтавська область	52–101
150	місто Карлівка	Чутівський район, Полтавська область	102–128
РІВНЕНЬСКА ОБЛАСТЬ			
151	місто Рівне	м. Рівне, Рівненська область	1–113/ 1–13, 15–43, 45, 47–113
152	с/мт Млинів	Демидівський район, Рівненська область	129–150
152	с/мт Млинів	Млинівський район, Рівненська область	78–128
152	с/мт Млинів	Рівненський район, Рівненська область	1–77/1–77, 151
153	с/мт Гоща	м. Острог, Рівненська область	58–65
153	с/мт Гоща	Гощанський район, Рівненська область	107–158
153	с/мт Гоща	Здолбунівський район, Рівненська область	1–57
153	с/мт Гоща	Острозький район, Рівненська область	66–106
154	місто Дубно	м. Дубно, Рівненська область	1–23
154	місто Дубно	Дубенський район, Рівненська область	24–90
154	місто Дубно	Радивилівський район, Рівненська область	91–136
155	місто Дубровиця	Дубровицький район, Рівненська область	1–52, 143/ 1–52, 142
155	місто Дубровиця	Зарічненський район, Рівненська область	53–98, 142/ 53–98
155	місто Дубровиця	Рокитнівський район, Рівненська область	99–141
156	місто Костопіль	Березнівський район, Рівненська область	1–49
156	місто Костопіль	Корецький район, Рівненська область	123–165
156	місто Костопіль	Костопільський район, Рівненська область	50–122
157	місто Сарни	м. Кузнецовськ, Рівненська область	61–75
157	місто Сарни	Володимирецький район, Рівненська область	1–60/ 1–5, 9–60
157	місто Сарни	Сарненський район, Рівненська область	76–155/ 76–93, 95–155
СУМСЬКА ОБЛАСТЬ			
158	місто Суми, Ковпаківський район	Зарічний район, Сумська область, м. Суми	83–129/ 83–124, 127, 129
158	місто Суми, Ковпаківський район	Ковпаківський район, Сумська область, м. Суми	1–82/ 1–66, 69–70, 72–82, 125, 126, 128, 130, 131
159	місто Білопілля	Білопільський район, Сумська область	1–60
159	місто Білопілля	Краснопільський район, Сумська область	117–156
159	місто Білопілля	Сумський район, Сумська область	61–116
160	місто Глухів	м. Глухів, Сумська область	1–16
160	місто Глухів	Глухівський район, Сумська область	17–53
160	місто Глухів	Кролевецький район, Сумська область	54–94
160	місто Глухів	Путивльський район, Сумська область	95–143

Позачергові вибори народних депутатів України 2007 року

Продовження таблиці 2.1

Номер територіального виборчого округу	Центр округу	Адміністративно-територіальний склад округу	Перелік виборчих дільниць, утворених на території територіального виборчого округу 2006/2007
161	місто Конотоп	м. Конотоп, Сумська область	1–39, 87
161	місто Конотоп	Буринський район, Сумська область	88–129
161	місто Конотоп	Конотопський район, Сумська область	40–86
162	місто Ромни	м. Ромни, Сумська область	1–27
162	місто Ромни	Липоводолинський район, Сумська область	107–132
162	місто Ромни	Недригайлівський район, Сумська область	133–178
162	місто Ромни	Роменський район, Сумська область	28–106
163	місто Охтирка	м. Лебедин, Сумська область	138–153
163	місто Охтирка	м. Охтирка, Сумська область	1–22
163	місто Охтирка	Великописарівський район, Сумська область	57–97
163	місто Охтирка	Лебединський район, Сумська область	154–182
163	місто Охтирка	Охтирський район, Сумська область	23–56
163	місто Охтирка	Тростянецький район, Сумська область	98–137
164	місто Шостка	м. Шостка, Сумська область	1–32
164	місто Шостка	Середино-Будський район, Сумська область	95–133
164	місто Шостка	Шосткинський район, Сумська область	33–64
164	місто Шостка	Ямпільський район, Сумська область	65–94
ТЕРНОПІЛЬСЬКА ОБЛАСТЬ			
165	місто Тернопіль	м. Тернопіль, Тернопільська область	1–87
165	місто Тернопіль	Тернопільський район, Тернопільська область	88–148
166	місто Збараж	Збаразький район, Тернопільська область	1–76
166	місто Збараж	Лановецький район, Тернопільська область	77–124
167	місто Кременець	Кременецький район, Тернопільська область	1–74
167	місто Кременець	Шумський район, Тернопільська область	75–132
168	місто Зборів	Бережанський район, Тернопільська область	1–54
168	місто Зборів	Зборівський район, Тернопільська область	55–143/ 55–143, 190–191
168	місто Зборів	Козівський район, Тернопільська область	144–189
169	місто Бучач	Бучацький район, Тернопільська область	1–69
169	місто Бучач	Монастириський район, Тернопільська область	70–121/ 70–121, 154
169	місто Бучач	Підгаєцький район, Тернопільська область	122–154/ 122–153
170	місто Тербовля	Підволочиський район, Тернопільська область	80–144

РОЗДІЛ 2. ТЕРИТОРІАЛЬНА ОРГАНІЗАЦІЯ ВИБОРІВ

Продовження таблиці 2.1

Номер територіального виборчого округу	Центр округу	Адміністративно-територіальний склад округу	Перелік виборчих дільниць, утворених на території територіального виборчого округу 2006/2007
170	місто Тербовля	Тербовлянський район, Тернопільська область	1–79
171	місто Чортків	Гусятинський район, Тернопільська область	1–33, 35–68/ 1–68
171	місто Чортків	Чортківський район, Тернопільська область	69–144
172	місто Борщів	Борщівський район, Тернопільська область	1–77
172	місто Борщів	Заліщицький район, Тернопільська область	78–134
ХАРКІВСЬКА ОБЛАСТЬ			
173	місто Харків, Дзержинський район	Дзержинський район, Харківська область, м. Харків	1–89/ 1–84, 86–89
173	місто Харків, Дзержинський район	Київський район, Харківська область, м. Харків	90–175
174	місто Харків, Московський район	Московський район, Харківська область, м. Харків	1–118/ 1–119
175	місто Харків, Фрунзенський район	Комінтернівський район, Харківська область, м. Харків	117–182/ 117–181
175	місто Харків, Фрунзенський район	Орджонікідзевський район, Харківська область, м. Харків	1–58/ 2–51, 53–56, 58
175	місто Харків, Фрунзенський район	Фрунзенський район, Харківська область, м. Харків	59–116/ 1, 59–116, 182
176	місто Харків, Ленінський район	Жовтневий район, Харківська область, м. Харків	41–97/ 41–94
176	місто Харків, Ленінський район	Ленінський район, Харківська область, м. Харків	1–40
176	місто Харків, Ленінський район	Червонозаводський район, Харківська область, м. Харків	98–136/ 95–133, 135, 136
177	місто Дергачі	Богодухівський район, Харківська область	57–105
177	місто Дергачі	Дергачівський район, Харківська область	1–56
177	місто Дергачі	Золочівський район, Харківська область	106–136
178	місто Чугуїв	м. Чугуїв, Харківська область	1–17
178	місто Чугуїв	Великобурлуцький район, Харківська область	18–45
178	місто Чугуїв	Вовчанський район, Харківська область	46–96
178	місто Чугуїв	Дворічанський район, Харківська область	97–122
178	місто Чугуїв	Печенізький район, Харківська область	123–134
178	місто Чугуїв	Чугуївський район, Харківська область	135–164
179	місто Куп'янськ	м. Ізюм, Харківська область	24–47
179	місто Куп'янськ	м. Куп'янськ, Харківська область	72–106, 171
179	місто Куп'янськ	Борівський район, Харківська область	1–23
179	місто Куп'янськ	Ізюмський район, Харківська область	48–71

Позачергові вибори народних депутатів України 2007 року

Продовження таблиці 2.1

Номер територіального виборчого округу	Центр округу	Адміністративно-територіальний склад округу	Перелік виборчих дільниць, утворених на території територіального виборчого округу 2006/2007
179	місто Куп'янськ	Куп'янський район, Харківська область	107–143
179	місто Куп'янськ	Шевченківський район, Харківська область	144–170
180	місто Балаклія	м. Первомайський, Харківська область	144–160
180	місто Балаклія	Балаклійський район, Харківська область	1–58
180	місто Балаклія	Барвінківський район, Харківська область	59–91
180	місто Балаклія	Близнюківський район, Харківська область	92–118
180	місто Балаклія	Первомайський район, Харківська область	119–143
181	місто Лозова	м. Лозова, Харківська область	1–37, 190–191
181	місто Лозова	Зачепилівський район, Харківська область	69–94
181	місто Лозова	Кегичівський район, Харківська область	95–116
181	місто Лозова	Красноградський район, Харківська область	117–155, 193
181	місто Лозова	Лозівський район, Харківська область	38–68, 192
181	місто Лозова	Сахновщинський район, Харківська область	156–189
182	місто Валки	Валківський район, Харківська область	1–27
182	місто Валки	Зміївський район, Харківська область	28–78
182	місто Валки	Коломацький район, Харківська область	79–88
182	місто Валки	Краснокутський район, Харківська область	89–118
182	місто Валки	Нововодолазький район, Харківська область	119–157
183	місто Люботин	м. Люботин, Харківська область	99–116
183	місто Люботин	Харківський район, Харківська область	1–98, 117–120
ХЕРСОНЬКА ОБЛАСТЬ			
184	місто Херсон, Суворовський район	Дніпровський район, Херсонська область, м. Херсон	1–49
184	місто Херсон, Суворовський район	Комсомольський район, Херсонська область, м. Херсон	50–99
184	місто Херсон, Суворовський район	Суворовський район, Херсонська область, м. Херсон	100–153
185	місто Берислав	Бериславський район, Херсонська область	1–50, 164–165
185	місто Берислав	Білозерський район, Херсонська область	51–88, 166–167
185	місто Берислав	Великоолександрівський район, Херсонська область	89–121
185	місто Берислав	Високопільський район, Херсонська область	122–142
185	місто Берислав	Нововоронцовський район, Херсонська область	143–163
186	місто Нова Каховка	м. Каховка, Херсонська область	39–59/ 39–58

РОЗДІЛ 2. ТЕРИТОРІАЛЬНА ОРГАНІЗАЦІЯ ВИБОРІВ

Продовження таблиці 2.1

Номер територіального виборчого округу	Центр округу	Адміністративно-територіальний склад округу	Перелік виборчих дільниць, утворених на території територіального виборчого округу 2006/2007
186	місто Нова Каховка	м. Нова Каховка, Херсонська область	1–38
186	місто Нова Каховка	Великолепетиський район, Херсонська область	112–131
186	місто Нова Каховка	Верхньорогачицький район, Херсонська область	132–154
186	місто Нова Каховка	Горностаївський район, Херсонська область	94–111
186	місто Нова Каховка	Каховський район, Херсонська область	60–93
187	місто Цюрупинськ	Голопристанський район, Херсонська область	1–51
187	місто Цюрупинськ	Каланчацький район, Херсонська область	52–69
187	місто Цюрупинськ	Скадовський район, Херсонська область	70–98
187	місто Цюрупинськ	Цюрупинський район, Херсонська область	99–146
188	смт Новотроїцьке	Генічеський район, Херсонська область	42–95
188	смт Новотроїцьке	Іванівський район, Херсонська область	96–112
188	смт Новотроїцьке	Нижньосірогозький район, Херсонська область	113–130
188	смт Новотроїцьке	Новотроїцький район, Херсонська область	1–41
188	смт Новотроїцьке	Чаплинський район, Херсонська область	131–163
ХМЕЛЬНИЦЬКА ОБЛАСТЬ			
189	місто Славута	м. Нетішин, Хмельницька область	1–16/1–16, 186
189	місто Славута	м. Славута, Хмельницька область	17–34
189	місто Славута	м. Шепетівка, Хмельницька область	35–56
189	місто Славута	Славутський район, Хмельницька область	57–122
189	місто Славута	Шепетівський район, Хмельницька область	123–185
190	місто Старокостянтинів	м. Старокостянтинів, Хмельницька область	55–72
190	місто Старокостянтинів	Полонський район, Хмельницька область	1–54
190	місто Старокостянтинів	Старокостянтинівський район, Хмельницька область	73–148
191	місто Ізяслав	Білогірський район, Хмельницька область	1–65
191	місто Ізяслав	Ізяславський район, Хмельницька область	66–145
191	місто Ізяслав	Теофіпольський район, Хмельницька область	146–195
192	місто Волочиськ	Волочиський район, Хмельницька область	1–85
192	місто Волочиськ	Городоцький район, Хмельницька область	86–155

Позачергові вибори народних депутатів України 2007 року

Продовження таблиці 2.1

Номер територіального виборчого округу	Центр округу	Адміністративно-територіальний склад округу	Перелік виборчих дільниць, утворених на території територіального виборчого округу 2006/2007
193	місто Красилів	Красилівський район, Хмельницька область	1–87
193	місто Красилів	Хмельницький район, Хмельницька область	88–164
194	місто Хмельницький	м. Хмельницький, Хмельницька область	1–104
195	місто Деражня	Деражнянський район, Хмельницька область	1–56
195	місто Деражня	Летичівський район, Хмельницька область	57–109
195	місто Деражня	Старосинявський район, Хмельницька область	110–155
196	смт Ярмолинці	Вінковецький район, Хмельницька область	63–101
196	смт Ярмолинці	Новоушицький район, Хмельницька область	102–157
196	смт Ярмолинці	Ярмолинецький район, Хмельницька область	1–62
197	місто Дунаївці	Дунаєвецький район, Хмельницька область	1–81
197	місто Дунаївці	Чемеровецький район, Хмельницька область	82–146
198	місто Кам'янець-Подільський	м. Кам'янець-Подільський, Хмельницька область	1–46/1–46, 162
198	місто Кам'янець-Подільський	Кам'янець-Подільський район, Хмельницька область	47–159/47–161
ЧЕРКАСЬКА ОБЛАСТЬ			
199	місто Черкаси	Придніпровський район, Черкаська область, м. Черкаси	69–123
199	місто Черкаси	Соснівський район, Черкаська область, м. Черкаси	1–68, 124, 172/1–64, 66–68, 124, 172
199	місто Черкаси	Черкаський район, Черкаська область	125–171/65, 125–171
200	місто Звенигородка	м. Ватутіне, Черкаська область	1–14
200	місто Звенигородка	Звенигородський район, Черкаська область	15–64
200	місто Звенигородка	Лисянський район, Черкаська область	65–105
201	місто Корсунь-Шевченківський	м. Канів, Черкаська область	58–69
201	місто Корсунь-Шевченківський	Канівський район, Черкаська область	70–127
201	місто Корсунь-Шевченківський	Корсунь-Шевченківський район, Черкаська область	1–57
202	місто Золотоноша	м. Золотоноша, Черкаська область	1–12
202	місто Золотоноша	Драбівський район, Черкаська область	68–117
202	місто Золотоноша	Золотоніський район, Черкаська область	13–67

РОЗДІЛ 2. ТЕРИТОРІАЛЬНА ОРГАНІЗАЦІЯ ВИБОРІВ

Продовження таблиці 2.1

Номер територіального виборчого округу	Центр округу	Адміністративно-територіальний склад округу	Перелік виборчих дільниць, утворених на території територіального виборчого округу 2006/2007
202	місто Золотоноша	Чорнобаївський район, Черкаська область	118–173
203	місто Сміла	м. Сміла, Черкаська область	1–39
203	місто Сміла	Кам'янський район, Черкаська область	40–72
203	місто Сміла	Смілянський район, Черкаська область	73–110
203	місто Сміла	Чигиринський район, Черкаська область	111–139
204	місто Тальне	Жашківський район, Черкаська область	1–40
204	місто Тальне	Маньківський район, Черкаська область	41–71
204	місто Тальне	Тальнівський район, Черкаська область	72–121
205	місто Умань	м. Умань, Черкаська область	1–30, 168–172
205	місто Умань	Монастирищенський район, Черкаська область	85–128
205	місто Умань	Уманський район, Черкаська область	31–84
205	місто Умань	Христинівський район, Черкаська область	129–167
206	місто Шпола	Городищенський район, Черкаська область	1–37
206	місто Шпола	Катеринопільський район, Черкаська область	38–67
206	місто Шпола	Шполянський район, Черкаська область	68–109
ЧЕРНІВЕЦЬКА ОБЛАСТЬ			
207	місто Чернівці	Першотравневий район, Чернівецька область, м. Чернівці	64–100/ 64–99
207	місто Чернівці	Садгірський район, Чернівецька область, м. Чернівці	101–114
207	місто Чернівці	Шевченківський район, Чернівецька область, м. Чернівці	1–63
208	місто Сторожинець	Вижницький район, Чернівецька область	105–112, 116–145/ 105–145
208	місто Сторожинець	Кіцманський район, Чернівецька область	54–104, 113–115/ 54–104
208	місто Сторожинець	Путильський район, Чернівецька область	146–173
208	місто Сторожинець	Сторожинецький район, Чернівецька область	1–53
209	місто Новоселиця	Герцаївський район, Чернівецька область	41–65
209	місто Новоселиця	Глибоцький район, Чернівецька область	66–109
209	місто Новоселиця	Новоселицький район, Чернівецька область	1–40
210	місто Хотин	м. Новодністровськ, Чернівецька область	142–145
210	місто Хотин	Заставнівський район, Чернівецька область	48–86
210	місто Хотин	Кельменецький район, Чернівецька область	87–120
210	місто Хотин	Сокирянський район, Чернівецька область	121–141, 146–154
210	місто Хотин	Хотинський район, Чернівецька область	1–47

Позачергові вибори народних депутатів України 2007 року

Продовження таблиці 2.1

Номер територіального виборчого округу	Центр округу	Адміністративно-територіальний склад округу	Перелік виборчих дільниць, утворених на території територіального виборчого округу 2006/2007
ЧЕРНІГІВСЬКА ОБЛАСТЬ			
211	місто Чернігів, Деснянський район	Деснянський район, Чернігівська область, м. Чернігів	1–77
211	місто Чернігів, Деснянський район	Новозаводський район, Чернігівська область, м. Чернігів	78–124
212	смт Ріпки	Городнянський район, Чернігівська область	1–42, 179
212	смт Ріпки	Ріпкинський район, Чернігівська область	43–98, 180
212	смт Ріпки	Чернігівський район, Чернігівська область	99–178, 181
213	смт Козелець	Бобровицький район, Чернігівська область	1–42
213	смт Козелець	Козелецький район, Чернігівська область	43–124
213	смт Козелець	Носівський район, Чернігівська область	125–155
214	місто Ніжин	м. Ніжин, Чернігівська область	1–28
214	місто Ніжин	Ічнянський район, Чернігівська область	29–76
214	місто Ніжин	Куликівський район, Чернігівська область	77–94
214	місто Ніжин	Ніжинський район, Чернігівська область	95–147
215	місто Прилуки	м. Прилуки, Чернігівська область	1–35
215	місто Прилуки	Варвинський район, Чернігівська область	36–53
215	місто Прилуки	Прилуцький район, Чернігівська область	54–113
215	місто Прилуки	Срібнянський район, Чернігівська область	114–135
215	місто Прилуки	Талалаївський район, Чернігівська область	136–163
216	місто Корюківка	Корюківський район, Чернігівська область	1–30, 183
216	місто Корюківка	Менський район, Чернігівська область	31–72, 184–186
216	місто Корюківка	Новгород-Сіверський район, Чернігівська область	73–118, 187–188
216	місто Корюківка	Семенівський район, Чернігівська область	119–150, 189/ 119–150
216	місто Корюківка	Щорський район, Чернігівська область	151–182, 190
217	місто Бахмач	Бахмацький район, Чернігівська область	1–47
217	місто Бахмач	Борзнянський район, Чернігівська область	48–91
217	місто Бахмач	Коропський район, Чернігівська область	92–127
217	місто Бахмач	Сосницький район, Чернігівська область	128–160
м. КИЇВ			
218	місто Київ, Печерський район	Печерський район, м. Київ	1–69/ 1–69, 178
218	місто Київ, Печерський район	Шевченківський район, м. Київ	70–177
219	місто Київ, Оболонський район	Оболонський район, м. Київ	1–111/ 1–112, 114
219	місто Київ, Оболонський район	Подільський район, м. Київ	112–179/ 113, 115–179

РОЗДІЛ 2. ТЕРИТОРІАЛЬНА ОРГАНІЗАЦІЯ ВИБОРІВ

Продовження таблиці 2.1

Номер територіального виборчого округу	Центр округу	Адміністративно-територіальний склад округу	Перелік виборчих дільниць, утворених на території територіального виборчого округу 2006/2007
220	місто Київ, Святошинський район	Святошинський район, м. Київ	1-110
221	місто Київ, Солом'янський район	Солом'янський район, м. Київ	1-124
222	місто Київ, Дарницький район	Голосіївський район, м. Київ	106-184
222	місто Київ, Дарницький район	Дарницький район, м. Київ	1-105/ 1-105, 185-187
223	місто Київ, Дніпровський район	Дніпровський район, м. Київ	1-128
224	місто Київ, Деснянський район	Деснянський район, м. Київ	1-122
м. СЕВАСТОПОЛЬ			
225	місто Севастополь	Балаклавський район, м. Севастополь	1-31, 174-176
225	місто Севастополь	Гагарінський район, м. Севастополь	32-77, 177-181/ 32-77, 177-181, 183, 187
225	місто Севастополь	Ленінський район, м. Севастополь	78-131, 182-184, 188-190, 195-196, 199-201, 203-209, 211-213/ 78-131, 182, 184
225	місто Севастополь	Нахімовський район, м. Севастополь	132-173, 185-187/ 132-173, 185, 186

Разом з питаннями стосовно належної територіальної організації підготовки та проведення позачергових виборів народних депутатів України, відповідно до вимог Конституції України та законодавства про вибори перед Центральною виборчою комісією стояло завдання щодо надання консультативно-методичної допомоги окружним виборчим комісіям під час підготовки та проведення позачергових виборів. Питання особливостей належної територіальної організації виборів народних депутатів України передбачає, що для підготовки і проведення голосування та підрахунку голосів використовуються звичайні, що були утворені для проведення попередніх виборів народних депутатів України, а також спеціальні виборчі дільниці, які вже безпосередньо утворювалися окружними виборчими комісіями на підставі вимог частини шостої статті 102¹ Закону. Із врахуванням цієї правової норми частиною третьою статті 19 Закону України «Про вибори народних депутатів України» чітко встановлено, що виборчі дільниці утворюються з кількістю виборців від двадцяти до двох тисяч п'ятисот осіб і відповідно до цього поділяються на:

- 1) малі – з кількістю виборців до 500 осіб;
- 2) середні – з кількістю виборців від 500 до 1500 осіб;
- 3) великі – з кількістю виборців понад 1500 осіб.

Таким чином, згідно з нормами існуючого законодавства про вибори для проведення позачергових виборів народних депутатів України 30 вересня 2007 року на території держави та за її межами було утворено 33 974 звичайних і спеціальних виборчих дільниць, серед яких 32 325 звичайних, 1235 – утворені в стаціонарних лікувальних закладах, 215 – в установах кримінально-виконавчої системи, 85 – на суднах, що перебувають у плаванні під Державним Прапором України, та 1, яка була утворена на полярній станції. Ці дані зазначені у таблиці 2.2.

Кількість виборчих дільниць, які використовувалися під час організації та проведення позачергових виборів народних депутатів України 30 вересня 2007 року в межах регіонів України

Назва регіону	Номер територіального виборчого округу, кількість округів	Загальна кількість виборчих дільниць	Кількість звичайних виборчих дільниць	Кількість спеціальних виборчих дільниць	у тому числі спеціальні виборчі дільниці, утворені:				Кількість закордонних виборчих дільниць
					у стаціонарних лікувальних закладах	в установах кримінально-виконавчої системи	на судах, що перебувають у день голосування в плаванні під Державним Прапором України	у військовій частині, на полярній станції України	
Автономна Республіка Крим	8	1244	1193	51	41	10	0	0	0
Вінницька область	11	1683	1618	65	57	8	0	0	0
Волинська область	7	1135	1103	32	27	5	0	0	0
Дніпропетровська область	12	1798	1678	120	101	19	0	0	0
Донецька область	17	2558	2354	204	147	23	34	0	0
Житомирська область	10	1468	1429	39	33	6	0	0	0
Закарпатська область	5	777	760	17	16	1	0	0	0
Запорізька область	8	1143	1075	68	53	15	0	0	0
Івано-Франківська область	7	1034	982	52	45	7	0	0	0
Київська область	9	1386	1343	43	34	8	0	1	0
Кіровоградська область	7	962	925	37	32	5	0	0	0
Луганська область	10	1517	1423	94	74	20	0	0	0
Львівська область	14	2140	2052	88	79	9	0	0	0
Миколаївська область	6	948	912	36	29	7	0	0	0
Одеська область	10	1465	1342	123	69	6	48	0	0
Полтавська область	9	1303	1270	33	22	11	0	0	0
Рівненська область	7	1013	976	37	31	6	0	0	0
Сумська область	7	1052	1018	34	28	6	0	0	0
Тернопільська область	8	1170	1141	29	25	4	0	0	0
Харківська область	11	1709	1613	96	82	14	0	0	0
Херсонська область	5	782	750	32	26	6	0	0	0
Хмельницька область	10	1572	1534	38	33	5	0	0	0
Черкаська область	8	1118	1081	37	33	4	0	0	0
Чернівецька область	4	549	526	23	21	2	0	0	0
Чернігівська область	7	1118	1085	33	27	6	0	0	0
м. Київ	7	1028	969	59	56	2	0	1	0
м. Севастополь	1	187	173	14	14	0	0	0	0
Закордонний виборчий округ		115	0	0	0	0	0	0	115
Разом	225	33974	32325	1534	1235	215	82	2	115

Цікавою може бути наведена в таблиці 2.3 інформація щодо утворення спеціальних виборчих дільниць у стаціонарних лікувальних закладах, установах кримінально-виконавчої системи, на судах, які перебувають у день голосування в плаванні під Державним Прапором України, на полярних станціях та в інших місцях тимчасового перебування виборців з обмеженими можливостями пересування під час підготовки і проведення виборів народних депутатів України 30 вересня 2007 року в межах територіальних виборчих округів.

РОЗДІЛ 2. ТЕРИТОРІАЛЬНА ОРГАНІЗАЦІЯ ВИБОРІВ

Таблиця 2.3

**Кількість виборчих дільниць, які використовувалися
під час організації та проведення позачергових виборів народних депутатів України
30 вересня 2007 року в межах територіальних виборчих округів**

Назва регіону	Номер територіального виборчого округу, кількість округів	Загальна кількість виборчих дільниць	Кількість звичайних виборчих дільниць	Кількість спеціальних виборчих дільниць	у тому числі спеціальні виборчі дільниці, утворені:		
					у стаціонарних лікувальних закладах	в установах кримінально-виконавчої системи	на судах, що перебувають у день голосування у плаванні під Державним Прапором України
Автономна Республіка Крим	1	159	138	21	18	3	0
	2	156	154	2	2	0	0
	3	159	155	4	2	2	0
	4	165	161	4	3	1	0
	5	125	117	8	5	3	0
	6	147	141	6	5	1	0
	7	165	161	4	4	0	0
	8	168	166	2	2	0	0
Усього по регіону	Округів 8	1244	1193	51	41	10	0
Вінницька область	9	158	137	21	19	2	0
	10	142	137	5	4	1	0
	11	153	149	4	4	0	0
	12	151	145	6	5	1	0
	13	171	168	3	3	0	0
	14	143	138	5	4	1	0
	15	134	129	5	3	2	0
	16	150	145	5	4	1	0
	17	171	166	5	5	0	0
	18	144	142	2	2	0	0
19	166	162	4	4	0	0	
Усього по регіону	Округів 11	1683	1618	65	57	8	0
Волинська область	20	160	158	2	2	0	0
	21	140	140	0	0	0	0
	22	210	205	5	5	0	0
	23	192	178	14	13	1	0
	24	128	124	4	2	2	0
	25	152	146	6	4	2	0
	26	153	152	1	1	0	0
Усього по регіону	Округів 7	1135	1103	32	27	5	0
Дніпропетровська область	27	148	137	11	10	1	0
	28	136	120	16	15	1	0
	29	158	138	20	17	3	0
	30	145	133	12	10	2	0
	31	156	141	15	14	1	0
	32	136	128	8	7	1	0
	33	149	145	4	2	2	0
	34	181	170	11	9	2	0
	35	142	133	9	8	1	0
	36	153	143	10	7	3	0

Позачергові вибори народних депутатів України 2007 року

Продовження таблиці 2.3

Назва регіону	Номер територіально-виборчого округу, кількість округів	Загальна кількість виборчих дільниць	Кількість звичайних виборчих дільниць	Кількість спеціальних виборчих дільниць	у тому числі спеціальні виборчі дільниці, утворені:		
					у стаціонарних лікувальних закладах	в установах кримінально-виконавчої системи	на судах, що перебувають у день голосування у плаванні під Державним Прапором України
Дніпропетровська область	37	157	155	2	2	0	0
	38	137	135	2	0	2	0
Усього по регіону	Округів 12	1798	1678	120	101	19	0
Донецька область	39	141	124	17	16	1	0
	40	128	114	14	14	0	0
	41	153	141	12	11	1	0
	42	162	158	4	3	1	0
	43	169	151	18	14	4	0
	44	150	135	15	12	3	0
	45	155	149	6	5	1	0
	46	101	96	5	5	0	0
	47	116	106	10	7	3	0
	48	127	84	43	6	3	34
	49	130	121	9	8	1	0
	50	175	166	9	9	0	0
	51	191	173	18	18	0	0
	52	164	154	10	7	3	0
	53	170	162	8	7	1	0
54	163	161	2	1	1	0	
55	163	159	4	4	0	0	
Усього по регіону	Округів 17	2558	2354	204	147	23	34
Житомирська область	56	125	114	11	9	2	0
	57	154	146	8	5	3	0
	58	139	136	3	3	0	0
	59	149	146	3	3	0	0
	60	159	157	2	1	1	0
	61	133	131	2	2	0	0
	62	154	147	7	7	0	0
	63	154	154	0	0	0	0
	64	153	151	2	2	0	0
65	148	147	1	1	0	0	
Усього по регіону	Округів 10	1468	1429	39	33	6	0
Закарпатська область	66	125	115	10	9	1	0
	67	182	179	3	3	0	0
	68	126	124	2	2	0	0
	69	170	168	2	2	0	0
	70	174	174	0	0	0	0
Усього по регіону	Округів 5	777	760	17	16	1	0
Запорізька область	71	170	157	13	12	1	0
	72	144	130	14	13	1	0
	73	124	114	10	2	8	0
	74	155	148	7	5	2	0
	75	146	144	2	2	0	0

РОЗДІЛ 2. ТЕРИТОРІАЛЬНА ОРГАНІЗАЦІЯ ВИБОРІВ

Продовження таблиці 2.3

Назва регіону	Номер територіально-виборчого округу, кількість округів	Загальна кількість виборчих дільниць	Кількість звичайних виборчих дільниць	Кількість спеціальних виборчих дільниць	у тому числі спеціальні виборчі дільниці, утворені:		
					у стаціонарних лікувальних закладах	в установах кримінально-виконавчої системи	на судах, що перебувають у день голосування у главному під державним Прапором України
Запорізька область	76	153	141	12	9	3	0
	77	133	130	3	3	0	0
	78	118	111	7	7	0	0
Усього по регіону	Округів 8	1143	1075	68	53	15	0
Івано-Франківська область	79	189	166	23	22	1	0
	80	163	161	2	2	0	0
	81	156	152	4	3	1	0
	82	165	162	3	2	1	0
	83	117	115	2	2	0	0
	84	123	111	12	10	2	0
85	121	115	6	4	2	0	
Усього по регіону	Округів 7	1034	982	52	45	7	0
Київська область	86	167	159	8	6	2	0
	87	125	121	4	3	0	0
	88	146	143	3	3	0	0
	89	168	164	4	3	1	0
	90	135	131	4	4	0	0
	91	166	159	7	4	3	0
	92	140	135	5	5	0	0
	93	162	159	3	2	1	0
94	177	172	5	4	1	0	
Усього по регіону	Округів 9	1386	1343	43	34	8	0
Кіровоградська область	95	124	106	18	16	2	0
	96	138	135	3	1	2	0
	97	157	157	0	0	0	0
	98	148	148	0	0	0	0
	99	131	123	8	8	0	0
	100	128	123	5	5	0	0
101	136	133	3	2	1	0	
Усього по регіону	Округів 7	962	925	37	32	5	0
Луганська область	102	122	102	20	19	1	0
	103	105	96	9	8	1	0
	104	141	126	15	11	4	0
	105	151	144	7	5	2	0
	106	185	171	14	12	2	0
	107	178	166	12	4	8	0
	108	160	154	6	6	0	0
	109	151	144	7	6	1	0
	110	179	175	4	3	1	0
111	145	145	0	0	0	0	
Усього по регіону	Округів 10	1517	1423	94	74	20	0
Львівська область	112	126	108	18	16	2	0
	113	165	159	6	5	1	0
	114	170	170	0	0	0	0

Позачергові вибори народних депутатів України 2007 року

Продовження таблиці 2.3

Назва регіону	Номер територіально-виборчого округу, кількість округів	Загальна кількість виборчих дільниць	Кількість звичайних виборчих дільниць	Кількість спеціальних виборчих дільниць	у тому числі спеціальні виборчі дільниці, утворені:		
					у стаціонарних лікувальних закладах	в установах кримінально-виконавчої системи	на судах, що перебувають у день голосування у плаванні під Державним Прапором України
Львівська область	115	168	160	8	8	0	0
	116	154	153	1	1	0	0
	117	144	142	2	2	0	0
	118	144	130	14	13	1	0
	119	186	181	5	5	0	0
	120	195	188	7	6	1	0
	121	121	112	9	9	0	0
	122	148	146	2	1	1	0
	123	119	115	4	4	0	0
	124	178	168	10	7	3	0
125	122	120	2	2	0	0	
Усього по регіону	Округів 14	2140	2052	88	79	9	0
Миколаївська область	126	205	189	16	15	1	0
	127	129	126	3	2	1	0
	128	138	135	3	2	1	0
	129	117	112	5	3	2	0
	130	175	171	4	3	1	0
131	184	179	5	4	1	0	
Усього по регіону	Округів 6	948	912	36	29	7	0
Одеська область	132	183	157	26	25	1	0
	133	171	158	13	9	4	0
	134	138	136	2	2	0	0
	135	154	154	0	0	0	0
	136	144	140	4	4	0	0
	137	113	113	0	0	0	0
	138	126	118	8	3	0	5
	139	160	151	9	9	0	0
	140	149	145	4	4	0	0
141	127	70	57	13	1	43	
Усього по регіону	Округів 10	1465	1342	123	69	6	48
Полтавська область	142	134	115	19	16	3	0
	143	140	137	3	0	3	0
	144	156	150	6	2	4	0
	145	156	156	0	0	0	0
	146	164	164	0	0	0	0
	147	126	126	0	0	0	0
	148	148	146	2	2	0	0
	149	151	149	2	2	0	0
	150	128	127	1	0	1	0
Усього по регіону	Округів 9	1303	1270	33	22	11	0
Рівненська область	151	110	96	14	13	1	0
	152	151	146	5	3	2	0
	153	158	154	4	4	0	0
	154	136	131	5	4	1	0

РОЗДІЛ 2. ТЕРИТОРІАЛЬНА ОРГАНІЗАЦІЯ ВИБОРІВ

Продовження таблиці 2.3

Назва регіону	Номер територіально-виборчого округу, кількість округів	Загальна кількість виборчих дільниць	Кількість звичайних виборчих дільниць	Кількість спеціальних виборчих дільниць	у тому числі спеціальні виборчі дільниці, утворені:		
					у стаціонарних лікувальних закладах	в установах кримінально-виконавчої системи	на судах, що перебувають у день голосування у складі Державним Прапором України
Рівненська область	155	142	141	1	1	0	0
	156	165	163	2	2	0	0
	157	151	145	6	4	2	0
Усього по регіону	Округів 7	1013	976	37	31	6	0
Сумська область	158	131	112	19	17	2	0
	159	156	155	1	1	0	0
	160	143	141	2	2	0	0
	161	129	124	5	3	2	0
	162	178	176	2	1	1	0
	163	182	179	3	3	0	0
164	133	131	2	1	1	0	
Усього по регіону	Округів 7	1052	1018	34	28	6	0
Тернопільська область	165	147	136	11	11	0	0
	166	124	122	2	1	1	0
	167	132	129	3	3	0	0
	168	191	184	7	6	1	0
	169	154	151	3	3	0	0
	170	144	144	0	0	0	0
	171	144	141	3	1	2	0
	172	134	134	0	0	0	0
Усього по регіону	Округів 8	1170	1141	29	25	4	0
Харківська область	173	174	148	26	25	1	0
	174	119	110	9	8	1	0
	175	180	166	14	12	2	0
	176	135	119	16	12	4	0
	177	136	132	4	2	2	0
	178	164	163	1	1	0	0
	179	171	164	7	7	0	0
	180	160	153	7	4	3	0
	181	193	189	4	4	0	0
	182	157	153	4	4	0	0
183	120	116	4	3	1	0	
Усього по регіону	Округів 11	1709	1613	96	82	14	0
Херсонська область	184	153	131	22	19	3	0
	185	167	163	4	2	2	0
	186	153	148	5	5	0	0
	187	146	145	1	0	1	0
	188	163	163	0	0	0	0
Усього по регіону	Округів 5	782	750	32	26	6	0
Хмельницька область	189	186	181	5	4	1	0
	190	148	146	2	2	0	0
	191	195	192	3	1	2	0
	192	155	155	0	0	0	0

Позачергові вибори народних депутатів України 2007 року

Продовження таблиці 2.3

Назва регіону	Номер територіально-виборчого округу, кількість округів	Загальна кількість виборчих дільниць	Кількість звичайних виборчих дільниць	Кількість спеціальних виборчих дільниць	у тому числі спеціальні виборчі дільниці, утворені:		
					у стаціонарних лікувальних закладах	в установах кримінально-виконавчої системи	на судах, що перебувають у день голосування у плаванні під Державним Прапором України
Хмельницька область	193	164	158	6	5	1	0
	194	104	90	14	13	1	0
	195	155	155	0	0	0	0
	196	157	156	1	1	0	0
	197	146	145	1	1	0	0
	198	162	156	6	6	0	0
Усього по регіону	Округів 10	1572	1534	38	33	5	0
Черкаська область	199	172	156	16	14	2	0
	200	105	103	2	2	0	0
	201	127	125	2	2	0	0
	202	173	172	1	1	0	0
	203	139	132	7	7	0	0
	204	121	119	2	2	0	0
	205	172	166	6	4	2	0
206	109	108	1	1	0	0	
Усього по регіону	Округів 8	1118	1081	37	33	4	0
Чернівецька область	207	113	93	20	19	1	0
	208	173	171	2	2	0	0
	209	109	109	0	0	0	0
	210	154	153	1	0	1	0
Усього по регіону	Округів 4	549	526	23	21	2	0
Чернігівська область	211	124	106	18	16	2	0
	212	181	178	3	3	0	0
	213	155	155	0	0	0	0
	214	147	147	0	0	0	0
	215	163	159	4	3	1	0
	216	188	182	6	3	3	0
	217	160	158	2	2	0	0
Усього по регіону	Округів 7	1118	1085	33	27	6	0
м. Київ	218	178	149	29	26	2	0
	219	179	168	11	11	0	0
	220	110	109	1	1	0	0
	221	124	117	7	7	0	0
	222	187	181	6	6	0	0
	223	128	126	2	2	0	0
	224	122	119	3	3	0	0
Усього по регіону	Округів 7	1028	969	59	56	2	0
м. Севастополь	225	187	173	14	14	0	0
Усього по регіону	Округів 1	187	173	14	14	0	0
Закордонний виборчий округ		115	0	0	0	0	0
Разом		33974	32325	1534*	1235	215	82

* – у тому числі виборча дільниця, розташована на полярній станції та виборча дільниця, утворена на території військової частини

РОЗДІЛ 2. ТЕРИТОРІАЛЬНА ОРГАНІЗАЦІЯ ВИБОРІВ

У частині четвертій статті 19 Закону визначено, що якщо на відповідній території, у відповідному закладі чи установі налічується менше або більше зазначених меж чисельності виборців і їх (або їх надлишок) неможливо віднести до іншої виборчої дільниці або неможливо утворити додаткову виборчу дільницю на цій території, у відповідному закладі чи установі, виборча дільниця може бути утворена з меншою або більшою відповідних граничних значень чисельністю виборців. Відповідно до цього територія міст, районів у містах, сіл, селищ, що входили до складу відповідного територіального виборчого округу, була поділена на виборчі дільниці з різної кількістю виборців.

У цілому по регіонах України станом на 30 вересня 2007 року виборчі дільниці були поділені за чисельністю виборців:

– до 500 виборців	11 492	або 33,82%	
– від 501 до 1500 виборців	11 232	або 33,06%	
– від 1501 до 2500 виборців	9 456	або 27,83%	
– понад 2500 виборців	1 794	або 5,29%	

Відомості про загальний розподіл виборчих дільниць за чисельністю виборців у межах регіонів України наведено в таблиці 2.4, а в межах територіальних виборчих округів – в таблиці 2.5.

Таблиця 2.4

Кількість виборчих дільниць, які використовувалися під час організації підготовки та проведення виборів народних депутатів України 30 вересня 2007 року, в тому числі розподіл виборчих дільниць у межах регіонів України, за чисельністю виборців, включених до списку виборців на цих дільницях

Назва регіону	Кількість територіальних виборчих округів	Загальна кількість виборчих дільниць	у тому числі виборчі дільниці з кількістю виборців:			
			до 500	500–1500	1501–2500	більше 2500
Автономна Республіка Крим	8	1244	290	461	430	63
Вінницька область	11	1683	782	603	267	31
Волинська область	7	1135	639	332	127	37
Дніпропетровська область	12	1798	267	498	852	181
Донецька область	17	2558	411	846	1 210	91
Житомирська область	10	1468	834	385	233	16
Закарпатська область	5	777	176	305	271	25
Запорізька область	8	1143	260	380	449	54
Івано-Франківська область	7	1034	283	475	252	24
Київська область	9	1386	500	475	301	110
Кіровоградська область	7	962	408	355	174	25
Луганська область	10	1517	340	565	564	48

Позачергові вибори народних депутатів України 2007 року

Продовження таблиці 2.4

Назва регіону	Кількість територіальних виборчих округів	Загальна кількість виборчих дільниць	у тому числі виборчі дільниці з кількістю виборців:			
			до 500	500–1500	1501–2500	більше 2500
Львівська область	14	2140	932	661	443	104
Миколаївська область	6	948	357	311	228	52
Одеська область	10	1465	429	442	442	152
Полтавська область	9	1303	503	457	309	34
Рівненська область	7	1013	433	381	173	26
Сумська область	7	1052	431	360	220	41
Тернопільська область	8	1170	554	467	113	36
Харківська область	11	1709	383	538	692	96
Херсонська область	5	782	230	303	187	62
Хмельницька область	10	1572	894	438	204	36
Черкаська область	8	1118	401	424	230	63
Чернівецька область	4	549	96	236	195	22
Чернігівська область	7	1118	528	368	174	48
м. Київ	7	1028	57	85	636	250
м. Севастополь	1	187	18	59	72	38
Закордонний виборчий округ		115	56	22	8	29
Разом		33974	11 492	11 232	9 456	1 794

Відповідно до вимог частини четвертої статті 102¹ Закону для проведення позачергових виборів депутатів використовувалися звичайні виборчі дільниці, утворені під час останніх виборів народних депутатів України, тобто 26 березня 2006 року.

Відомості про кількість виборчих дільниць у регіонах України, їх вид станом на 30 вересня 2007 року в порівнянні з попередніми виборами 26 березня 2006 року наведено в таблиці 2.6.

Відповідно до частини шостої статті 22 Закону України «Про вибори народних депутатів України» Центральною виборчою комісією були утворені закордонні виборчі дільниці при дипломатичних та інших офіційних представництвах і консульських установах України за кордоном, а також у військових частинах (формуваннях), дислокованих за межами держави. Інформація щодо їх утворення під час організації підготовки та проведення позачергових виборів народних депутатів України 30 вересня 2007 року викладена в наступному розділі цього видання.

РОЗДІЛ 2. ТЕРИТОРІАЛЬНА ОРГАНІЗАЦІЯ ВИБОРІВ

Таблиця 2.5

Розподіл виборчих дільниць, які використовувалися у межах територіальних виборчих округів, за чисельністю виборців, включених до списку виборців на цих дільницях

Назва регіону	Кількість територіальних виборчих округів	Загальна кількість виборчих дільниць	у тому числі виборчі дільниці з кількістю виборців:			
			до 500	500–1500	1501–2500	більше 2500
Автономна Республіка Крим	1	159	18	18	99	24
	2	156	28	70	52	6
	3	159	45	71	43	0
	4	165	45	57	55	8
	5	125	25	41	51	8
	6	147	34	59	50	4
	7	165	43	61	50	11
	8	168	52	84	30	2
Усього по регіону	Округів 8	1244	290	461	430	63
Вінницька область	9	158	20	17	107	14
	10	142	64	49	26	3
	11	153	77	52	23	1
	12	151	97	43	8	3
	13	171	77	73	19	2
	14	143	66	59	16	2
	15	134	51	71	9	3
	16	150	35	81	31	3
	17	171	86	73	12	0
	18	144	88	48	8	0
	19	166	121	37	8	0
Усього по регіону	Округів 11	1683	782	603	267	31
Волинська область	20	160	88	43	29	0
	21	140	98	32	10	0
	22	210	161	44	5	0
	23	192	65	53	41	33
	24	128	73	37	17	1
	25	152	86	51	14	1
	26	153	68	72	11	2
Усього по регіону	Округів 7	1135	639	332	127	37
Дніпропетровська область	27	148	10	9	92	37
	28	136	15	14	89	18
	29	158	14	20	97	27
	30	145	13	24	77	31
	31	156	14	7	125	10
	32	136	8	11	105	12
	33	149	36	65	40	8
	34	181	30	75	63	13
	35	142	34	37	52	19
	36	153	35	75	40	3
	37	157	29	77	48	3
38	137	29	84	24	0	
Усього по регіону	Округів 12	1798	267	498	852	181

Позачергові вибори народних депутатів України 2007 року

Продовження таблиці 2.5

Назва регіону	Кількість територіальних виборчих округів	Загальна кількість виборчих дільниць	у тому числі виборчі дільниці з кількістю виборців:			
			до 500	500–1500	1501–2500	більше 2500
Донецька область	39	141	16	17	103	5
	40	128	14	13	89	12
	41	153	10	41	82	20
	42	162	38	83	41	0
	43	169	20	37	104	8
	44	150	15	43	83	9
	45	155	33	41	80	1
	46	101	10	38	53	0
	47	116	8	33	75	0
	48	127	45	34	47	1
	49	130	9	32	76	13
	50	175	31	65	74	5
	51	191	29	35	116	11
	52	164	24	75	65	0
	53	170	25	76	67	2
	54	163	40	95	25	3
	55	163	44	88	30	1
Усього по регіону	Округів 17	2558	411	846	1 210	91
Житомирська область	56	125	10	25	88	2
	57	154	72	53	24	5
	58	139	77	52	10	0
	59	149	87	35	24	3
	60	159	101	35	23	0
	61	133	93	32	6	2
	62	154	90	42	21	1
	63	154	97	38	17	2
	64	153	108	36	8	1
	65	148	99	37	12	0
Усього по регіону	Округів 10	1468	834	385	233	16
Закарпатська область	66	125	38	37	45	5
	67	182	77	75	28	2
	68	126	30	57	37	2
	69	170	24	74	63	9
	70	174	7	62	98	7
Усього по регіону	Округів 5	777	176	305	271	25
Запорізька область	71	170	13	5	141	11
	72	144	14	5	110	15
	73	124	25	70	27	2
	74	155	43	61	44	7
	75	146	35	65	45	1
	76	153	38	41	57	17
	77	133	51	72	9	1
	78	118	41	61	16	0
Усього по регіону	Округів 8	1 143	260	380	449	54

РОЗДІЛ 2. ТЕРИТОРІАЛЬНА ОРГАНІЗАЦІЯ ВИБОРІВ

Продовження таблиці 2.5

Назва регіону	Кількість територіальних виборчих округів	Загальна кількість виборчих дільниць	у тому числі виборчі дільниці з кількістю виборців:			
			до 500	500–1500	1501–2500	більше 2500
Івано-Франківська область	79	189	40	42	95	12
	80	163	42	90	26	5
	81	156	91	54	10	1
	82	165	31	95	36	3
	83	117	29	55	31	2
	84	123	28	64	31	0
	85	121	22	75	23	1
Усього по регіону	Округів 7	1034	283	475	252	24
Київська область	86	167	41	46	57	23
	87	125	54	46	15	10
	88	146	73	57	14	2
	89	168	80	63	24	1
	90	135	45	49	32	9
	91	166	30	48	58	30
	92	140	87	25	15	13
	93	162	46	52	47	17
94	177	44	89	39	5	
Усього по регіону	Округів 9	1386	500	475	301	110
Кіровоградська область	95	124	16	28	64	16
	96	138	86	45	7	0
	97	157	75	64	18	0
	98	148	66	62	19	1
	99	131	47	56	21	7
	100	128	44	51	32	1
	101	136	74	49	13	0
Усього по регіону	Округів 7	962	408	355	174	25
Луганська область	102	122	19	25	68	10
	103	105	9	9	83	4
	104	141	28	53	54	6
	105	151	37	69	42	3
	106	185	27	96	60	2
	107	178	36	92	47	3
	108	160	23	73	58	6
	109	151	22	19	97	13
	110	179	80	61	38	0
	111	145	59	68	17	1
Усього по регіону	Округів 10	1517	340	565	564	48
Львівська область	112	126	16	14	49	47
	113	165	3	10	115	37
	114	170	86	52	31	1
	115	168	106	49	11	2
	116	154	70	56	24	4
	117	144	92	36	13	3
	118	144	66	38	38	2

Позачергові вибори народних депутатів України 2007 року

Продовження таблиці 2.5

Назва регіону	Кількість територіальних виборчих округів	Загальна кількість виборчих дільниць	у тому числі виборчі дільниці з кількістю виборців:			
			до 500	500–1500	1501–2500	більше 2500
Львівська область	119	186	78	76	32	0
	120	195	108	65	22	0
	121	121	79	36	6	0
	122	148	22	76	44	6
	123	119	62	51	5	1
	124	178	63	72	42	1
	125	122	81	30	11	0
Усього по регіону	Округів 14	2140	932	661	443	104
Миколаївська область	126	205	15	21	122	47
	127	129	61	52	15	1
	128	138	65	55	16	2
	129	117	60	48	9	0
	130	175	86	63	25	1
	131	184	70	72	41	1
Усього по регіону	Округів 6	948	357	311	228	52
Одеська область	132	183	25	11	105	42
	133	171	10	7	100	54
	134	138	71	47	15	5
	135	154	65	71	16	2
	136	144	68	49	18	9
	137	113	41	49	18	5
	138	126	17	39	59	11
	139	160	48	73	32	7
	140	149	26	82	39	2
	141	127	58	14	40	15
Усього по регіону	Округів 10	1465	429	442	442	152
Полтавська область	142	134	17	13	93	11
	143	140	55	62	21	2
	144	156	18	39	85	14
	145	156	64	71	20	1
	146	164	93	48	19	4
	147	126	56	46	24	0
	148	148	74	61	13	0
	149	151	71	65	14	1
	150	128	55	52	20	1
Усього по регіону	Округів 9	1303	503	457	309	34
Рівненська область	151	110	14	25	50	21
	152	151	75	55	19	2
	153	158	82	57	19	0
	154	136	67	50	19	0
	155	142	67	62	13	0
	156	165	78	62	24	1
	157	151	50	70	29	2
Усього по регіону	Округів 7	1013	433	381	173	26

РОЗДІЛ 2. ТЕРИТОРІАЛЬНА ОРГАНІЗАЦІЯ ВИБОРІВ

Продовження таблиці 2.5

Назва регіону	Кількість територіальних виборчих округів	Загальна кількість виборчих дільниць	у тому числі виборчі дільниці з кількістю виборців:			
			до 500	500–1500	1501–2500	більше 2500
Сумська область	158	131	17	13	70	31
	159	156	75	65	13	3
	160	143	68	50	25	0
	161	129	46	52	31	0
	162	178	94	64	20	0
	163	182	77	66	34	5
	164	133	54	50	27	2
Усього по регіону	Округів 7	1052	431	360	220	41
Тернопільська область	165	147	32	38	44	33
	166	124	66	51	7	0
	167	132	74	47	11	0
	168	191	120	61	8	2
	169	154	76	75	3	0
	170	144	75	61	8	0
	171	144	56	65	22	1
172	134	55	69	10	0	
Усього по регіону	Округів 8	1170	554	467	113	36
Харківська область	173	174	24	8	116	26
	174	119	9	7	97	6
	175	180	13	14	120	33
	176	135	13	26	89	7
	177	136	45	47	43	1
	178	164	57	66	35	6
	179	171	55	71	42	3
	180	160	44	81	31	4
	181	193	69	90	34	0
	182	157	46	75	32	4
	183	120	8	53	53	6
Усього по регіону	Округів 11	1709	383	538	692	96
Херсонська область	184	153	21	22	66	44
	185	167	65	70	28	4
	186	153	49	59	37	8
	187	146	41	62	39	4
	188	163	54	90	17	2
Усього по регіону	Округів 5	782	230	303	187	62
Хмельницька область	189	186	99	46	41	0
	190	148	89	42	13	4
	191	195	145	37	13	0
	192	155	98	41	15	1
	193	164	103	47	14	0
	194	104	13	9	52	30
	195	155	110	39	5	1
	196	157	100	49	8	0
	197	146	65	72	9	0
	198	162	72	56	34	0

Позачергові вибори народних депутатів України 2007 року

Продовження таблиці 2.5

Назва регіону	Кількість територіальних виборчих округів	Загальна кількість виборчих дільниць	у тому числі виборчі дільниці з кількістю виборців:			
			до 500	500–1500	1501–2500	більше 2500
Усього по регіону	Округів 10	1572	894	438	204	36
Черкаська область	199	172	20	32	77	43
	200	105	50	42	11	2
	201	127	77	35	14	1
	202	173	76	72	23	2
	203	139	35	64	37	3
	204	121	41	66	13	1
	205	172	64	62	37	9
	206	109	38	51	18	2
Усього по регіону	Округів 8	1118	401	424	230	63
Чернівецька область	207	113	20	20	61	12
	208	173	35	87	45	6
	209	109	13	47	45	4
	210	154	28	82	44	0
Усього по регіону	Округів 4	549	96	236	195	22
Чернігівська область	211	124	17	7	75	25
	212	181	114	56	7	4
	213	155	81	54	16	4
	214	147	55	57	25	10
	215	163	88	52	20	3
	216	188	103	65	19	1
	217	160	70	77	12	1
Усього по регіону	Округів 7	1118	528	368	174	48
м. Київ	218	178	29	46	74	29
	219	179	11	8	121	39
	220	110	1	4	63	42
	221	124	6	8	91	19
	222	187	5	9	107	66
	223	128	2	9	104	13
	224	122	3	1	76	42
Усього по регіону	Округів 7	1028	57	85	636	250
м. Севастополь	225	187	18	59	72	38
Усього по регіону	Округів 1	187	18	59	72	38
Закордонний виборчий округ		115	56	22	8	29
Разом		33 974	11 492	11 232	9 456	1 794

РОЗДІЛ 2. ТЕРИТОРІАЛЬНА ОРГАНІЗАЦІЯ ВИБОРІВ

Таблиця 2.6

Порівняння кількості виборчих дільниць, які використовувалися під час організації та проведення голосування на позачергових виборах народних депутатів України 30 вересня 2007 року та виборів народних депутатів України 26 березня 2006 року

Регіон	Загальна кількість виборчих дільниць				Кількість малих виборчих дільниць (до 500 осіб)			Кількість середніх виборчих дільниць (від 500 до 1500 осіб)			Кількість великих виборчих дільниць (понад 1500 осіб)		
	вибори народних депутатів України 26.03.2006	позачергові вибори народних депутатів України 30.09.2007	Різниця гр. 3-гр.2	вибори народних депутатів України 26.03.2006	позачергові вибори народних депутатів України 30.09.2007	Різниця гр. 6-гр.5	вибори народних депутатів України 26.03.2006	позачергові вибори народних депутатів України 30.09.2007	Різниця гр. 9-гр.8	вибори народних депутатів України 26.03.2006	позачергові вибори народних депутатів України 30.09.2007	Різниця гр. 12-гр.11	
1	2	3	4	5	6	7	8	9	10	11	12	13	
Автономна Республіка Крим	1245	1244	-1	294	290	-4	470	461	-9	481	493	12	
Вінницька область	1682	1683	1	770	782	12	616	603	-13	296	298	2	
Волинська область	1135	1135	0	639	639	0	333	332	-1	163	164	1	
Дніпропетровська область	1797	1798	1	261	267	6	509	498	-11	1027	1033	6	
Донецька область	2556	2558	2	399	411	12	863	846	-17	1294	1301	7	
Житомирська область	1468	1468	0	828	834	6	395	385	-10	245	249	4	
Закарпатська область	777	777	0	180	176	-4	306	305	-1	291	296	5	
Запорізька область	1144	1143	-1	257	260	3	386	380	-6	501	503	2	
Івано-Франківська область	1035	1034	-1	285	283	-2	490	475	-15	260	276	16	
Київська область	1387	1386	-1	494	500	6	485	475	-10	408	411	3	
Кіровоградська область	965	962	-3	399	408	9	361	355	-6	205	199	-6	
Луганська область	1516	1517	1	335	340	5	568	565	-3	613	612	-1	
Львівська область	2138	2140	2	934	932	-2	653	661	8	551	547	-4	
Миколаївська область	948	948	0	351	357	6	320	311	-9	277	280	3	

Позачергові вибори народних депутатів України 2007 року

Продовження таблиці 2.6

Регіон	Загальна кількість виборчих дільниць			Кількість малих виборчих дільниць (до 500 осіб)			Кількість середніх виборчих дільниць (від 500 до 1500 осіб)			Кількість великих виборчих дільниць (понад 1500 осіб)		
	вибори народних депутатів України 26.03.2006	позачергові вибори народних депутатів України 30.09.2007	Різниця гр. 3-гр.2	вибори народних депутатів України 26.03.2006	позачергові вибори народних депутатів України 30.09.2007	Різниця гр. 6-гр. 5	вибори народних депутатів України 26.03.2006	позачергові вибори народних депутатів України 30.09.2007	Різниця гр. 9-гр.8	вибори народних депутатів України 26.03.2006	позачергові вибори народних депутатів України 30.09.2007	Різниця гр. 12-гр. 11
1	2	3	4	5	6	7	8	9	10	11	12	13
Одеська область	1504	1465	-39	462	429	-33	449	442	-7	593	594	1
Полтавська область	1307	1303	-4	509	503	-6	460	457	-3	338	343	5
Рівненська область	1020	1013	-7	434	433	-1	386	381	-5	200	199	-1
Сумська область	1050	1052	2	424	431	7	365	360	-5	261	261	0
Тернопільська область	1169	1170	1	547	554	7	475	467	-8	147	149	2
Харківська область	1712	1709	-3	386	383	-3	541	538	-3	785	788	3
Херсонська область	783	782	-1	228	230	2	306	303	-3	249	249	0
Хмельницька область	1568	1572	4	879	894	15	452	438	-14	237	240	3
Черкаська область	1118	1118	0	390	401	11	436	424	-12	292	293	1
Чернівецька область	550	549	-1	99	96	-3	240	236	-4	211	217	6
Чернігівська область	1120	1118	-2	519	528	9	383	368	-15	218	222	4
м. Київ	1024	1028	4	52	57	5	97	85	-12	875	886	11
м. Севастополь	205	187	-18	37	18	-19	59	59	0	109	110	1
Закордонний виборчий округ	116	115	-1	55	56	1	22	22	0	39	37	-2
Разом	34039	33974	-65	11447	11492	45	11426	11232	-194	11166	11250	84

**СИСТЕМА ВИБОРЧИХ КОМІСІЙ,
ЩО ЗДІЙСНЮЮТЬ ПІДГОТОВКУ ТА ПРОВЕДЕННЯ
ПОЗАЧЕРГОВИХ ВИБОРІВ НАРОДНИХ ДЕПУТАТІВ УКРАЇНИ,
ОСОБЛИВОСТІ ЇХ УТВОРЕННЯ**

Конституція України визначає вибори як одну з пріоритетних форм безпосереднього народовладдя в Україні, організація підготовки і проведення яких здійснюється спеціальними органами – виборчими комісіями, що забезпечують юридичне оформлення суверенної волі народу з формування представницького органу державної влади України.

Відповідно до частини першої статті 25 Закону України «Про вибори народних депутатів України» виборчі комісії є спеціальними колегіальними органами, уповноваженими організувати підготовку та проведення виборів народних депутатів і забезпечувати додержання та однакове застосування законодавства України про вибори народних депутатів України.

Систему виборчих комісій, що здійснюють підготовку та проведення виборів депутатів, відповідно до статті 24 Закону становлять:

- 1) Центральна виборча комісія;
- 2) окружні виборчі комісії;
- 3) дільничні виборчі комісії.

Повноваження виборчих комісій щодо підготовки та проведення виборів депутатів здійснюються:

- 1) Центральної виборчої комісії – на всій території України та в закордонному виборчому окрузі;
- 2) окружної виборчої комісії – у межах територіального виборчого округу;
- 3) дільничної виборчої комісії – у межах виборчої дільниці.

Повноваження окружної виборчої комісії закордонного виборчого округу здійснює Центральна виборча комісія.

Питання щодо системи виборчих комісій, формування їх складу, визначення кола повноважень, підстав та порядку набуття повноважень, припинення діяльності, а також статусу окремих членів виборчих комісій, прийняття рішень регламентовано в розділах IV «Виборчі комісії» та XI «Позачергові вибори» Закону.

Однією з найважливіших складових успішного проведення позачергових виборів народних депутатів України 30 вересня 2007 року було функціонування системи виборчих комісій, які стали важливим організаційним механізмом, що діяв як цілісна трирівнева структура, очолювана Центральною виборчою комісією. Діяльність виборчих комісій усіх рівнів була побудована на принципах законності, незалежності, об'єктивності, компетентності, колегіального розгляду і вирішення питань, обгрунтованості прийнятих рішень, відкритості, прозорості та гласності.

Конституцією України, Законами України «Про Центральну виборчу комісію», «Про вибори народних депутатів України» та іншими законами України визначено статус Центральної виборчої комісії.

Відповідно до частини другої статті 25 Закону Центральна виборча комісія очолює систему виборчих комісій, які займаються організацією підготовки та проведення виборів народних депутатів України і є комісією вищого рівня щодо всіх окружних та дільничних виборчих комісій, передбачених Законом. Разом з тим, слід зазначити, що Центральна виборча комісія не є правонаступницею окружних виборчих комісій.

Частиною п'ятою статті 25 Закону визначено, що окружна виборча комісія є юридичною особою та комісією вищого рівня щодо всіх дільничних виборчих комісій у межах відповідного територіального виборчого округу з виборів народних депутатів України.

Відповідно до статті 38 Закону окружна виборча комісія набуває статусу юридичної особи з моменту внесення запису про включення відомостей про комісію до єдиного Державного реєстру юридичних осіб та фізичних осіб – підприємців. Статус її як юридичної особи припиняється шляхом внесення запису про виключення окружної виборчої комісії з цього Реєстру.

Дільничні виборчі комісії не мають статусу юридичної особи, хоча вони є суб'єктами виборчого процесу, наділені повноваженнями, визначеними Законом, мають власну печатку, зразок якої затверджується Центральною виборчою комісією.

Згідно з частиною першою статті 18 Закону позачергові вибори народних депутатів України проводилися в багатомандатному загальнодержавному виборчому окрузі, який включає в себе всю її те-

риторію та закордонний виборчий округ. Відповідно до частини другої цієї статті Закону територія України поділяється на 225 територіальних виборчих округів, кількість яких в Автономній Республіці Крим, 24 областях, містах Києві та Севастополі була встановлена Центральною виборчою комісією з урахуванням їх адміністративно-територіального устрою із зазначенням їх номерів, меж, центрів округів та з приблизно рівною кількістю виборчих дільниць.

Територіальна організація виборчого процесу покликана, насамперед, забезпечити прив'язку до відповідної виборчої дільниці кожного виборця незалежно від його місця перебування. Тим самим вона повинна забезпечити кілька основних принципів виборчого права: загальність виборів, рівність виборців та їх особисте й однократне голосування в їх нерозривній єдності.

Відповідно до частин першої, другої статті 102¹ Закону для проведення позачергових виборів народних депутатів України 30 вересня 2007 року використовувалися територіальні виборчі округи та закордонні виборчі дільниці, утворені для проведення останніх виборів депутатів.

Центральна виборча комісія своєю постановою від 13 серпня 2007 року № 99, як цього вимагає частина перша статті 27 Закону, утворила 225 окружних виборчих комісій територіальних виборчих округів у складі голови, заступника голови, секретаря та інших членів комісії.

Слід наголосити, що відповідно до Закону України «Про внесення змін і доповнень до Закону України «Про вибори народних депутатів України», прийнятого 1 червня 2007 року, було суттєво змінено процедуру формування окружних виборчих комісій для забезпечення проведення позачергових виборів народних депутатів України.

Відповідно до статті 102² Закону окружні виборчі комісії утворюються Центральною виборчою комісією не пізніше як на дванадцятий день після початку виборчого процесу, право подання кандидатур до складу окружних виборчих комісій надано лише депутатським фракціям, утвореним у поточному скликанні Верховної Ради України.

Таким правом скористалися всі 5 парламентських фракцій, за поданням яких (подання підписується головою фракції) до окружних виборчих комісій було включено 4 050 осіб. Усі комісії було сформовано в максимальному кількісному складі – 18 осіб з дотриманням рівного представництва коаліції депутатських фракцій та опозиції (сукупності депутатських фракцій, які не входять до коаліції), сформованих у Верховній Раді України V скликання, і рівної кількості кандидатур від кожної фракції окремо в межах представництва коаліції та опозиції. Керівні посади в окружних виборчих комісіях були розподілені відповідно до порядку, встановленого частиною десятою статті 27 Закону, тобто голова і секретар однієї комісії не можуть бути представниками лише коаліції чи опозиції. Відомості про кількість представників парламентських фракцій у керівному складі окружних виборчих комісій у межах регіонів України на день їх утворення та на день голосування наведені в таблицях 3.1 та 3.2.

Аналітичні відомості про склад окружних виборчих комісій та відомості про кількісний та якісний склад окружних виборчих комісій на день голосування наведені в таблицях 3.3 та 3.4.

Дотримуючись принципів гласності та прозорості у своїй діяльності, Центральна виборча комісія забезпечила реалізацію права всіх політичних партій (виборчих блоків політичних партій) – суб'єктів виборчого процесу на пропорційну частку кожної категорії керівних посад в окружних виборчих комісіях (усього 675 посад) пропорційно до кількості поданих кандидатур. Відомості про кількісний склад окружних виборчих комісій станом на день голосування наведені в таблиці 3.5.

Під час виборчого процесу з позачергових виборів народних депутатів України 30 вересня 2007 року мали місце численні випадки дострокового припинення повноважень як керівного складу, так і членів окружних виборчих комісій – представників суб'єктів виборчого процесу. Відомості про зміни представництва депутатських фракцій у керівному складі окружних виборчих комісій та про кількість членів окружних виборчих комісій, повноваження яких припинено, наведені в таблицях 3.6 та 3.7.

Частиною четвертою статті 102¹ Закону України передбачено, що для проведення позачергових виборів народних депутатів використовуються звичайні виборчі дільниці, утворені для проведення останніх виборів депутатів.

Рішеннями окружних виборчих комісій були визначені межі кожної звичайної виборчої дільниці, а також місцезнаходження дільничної виборчої комісії та приміщення для голосування.

Згідно з частиною шостою статті 102¹, частиною першою статті 28 та частиною шостою статті 102² Закону відповідними окружними виборчими комісіями територіальних виборчих округів були утворені спеціальні виборчі дільниці та дільничні виборчі комісії звичайних та спеціальних виборчих дільниць.

При дипломатичних та інших офіційних представництвах і консульських установах України за кордоном, у військових частинах (формуваннях), дислокованих за межами України, Центральною виборчою комісією за поданням Міністерства закордонних справ України були утворені закордонні виборчі дільниці.

Дільнична виборча комісія утворювалась у складі:

- 1) для малих дільниць (з кількістю виборців до 500 осіб) – 9–14 осіб;
- 2) для середніх дільниць (з кількістю виборців від 500 до 1500 осіб) – 13–18 осіб;
- 3) для великих дільниць (з кількістю виборців понад 1500 осіб) – 18–23 осіб.

Кандидатури до складу дільничних виборчих комісій звичайних чи спеціальних виборчих дільниць, як і до складу окружних виборчих комісій, подавалися від депутатських фракцій, як були утворені у поточному скликанні Верховної Ради України, а до складу дільничних виборчих комісій закордонних виборчих дільниць, крім зазначеного порядку, таке право було надано також Міністерству закордонних справ України.

На виконання вимог частини дев'ятої статті 102² Закону Центральна виборча комісія своєю постановою від 3 серпня 2007 року № 63 встановила, що до складу дільничних виборчих комісій звичайних, спеціальних та закордонних виборчих дільниць з дотриманням рівного представництва від кожної із 5 фракцій включаються кандидатури у кількості відповідно:

- для малих – по дві особи;
- для середніх – по три особи;
- для великих – по чотири особи.

Разом з тим, частина десята цієї статті Закону вимагає, щоб голова і секретар однієї дільничної комісії не були представниками лише коаліції чи опозиції.

Дотримання цієї норми, враховуючи різну кількість кандидатур, що включалися до складу комісій від фракцій опозиції (яких дві) і коаліції (яких три), викликало складність, адже співвідношення у кількості керівних посад у комісіях становило відповідно 2/5 та 3/5. Ось чому, керуючись частиною тринадцятою статті 102² Закону, Центральною виборчою комісією було прийнято відповідне Роз'яснення щодо порядку утворення дільничних виборчих комісій та розподілу керівних посад у цих комісіях при проведенні позачергових виборів народних депутатів.

На день виборів кількісний склад дільничних виборчих комісій звичайних, спеціальних та закордонних виборчих дільниць становив 491 663 особи, з яких представників від фракції «Блок Юлії Тимошенко» було 21,1 відсотка, від фракції комуністів – 17,8 відсотка, від фракції «НАША УКРАЇНА» – 21,2 відсотка, від фракції Партії регіонів – 20,6 відсотка та від фракції СПУ – 19,3 відсотка відповідно.

Відомості про кількість виборчих дільниць та членів дільничних виборчих комісій у межах регіонів України, а також відомості про представництво депутатських фракцій у складі та керівництві дільничних виборчих комісій наведені в таблицях 3.8 та 3.9.

Згідно з частиною сімнадцятою статті 33 Закону для організаційного, правового, технічного забезпечення повноважень як окружна, так і дільнична виборча комісія залучали бухгалтерів, касирів, юристів, операторів комп'ютерного набору, діловодів, водіїв, прибиральниць відповідно до порядку, встановленого Центральною виборчою комісією.

В окружній та дільничній виборчих комісіях працювали на платній основі не більше трьох членів комісії. Порядок нарахування та виплати заробітної плати й одноразової грошової винагороди членам окружних та дільничних комісій також встановлювався Центральною виборчою комісією.

Повноваження окружних виборчих комісій було припинено через 20 днів, а дільничних виборчих комісій – через 15 днів після дня офіційного оприлюднення Центральною виборчою комісією результатів виборів народних депутатів України.

ВІДОМОСТІ
про кількість представників депутатських фракцій у керівному складі окружних виборчих комісій у межах регіонів України
(станом на день голосування 30 вересня 2007 року)

Назва регіону Назва фракції	Відомості										Усього																	
	Автономна Республіка Крим	Вінницька область	Волинська область	Дніпропетровська область	Донецька область	Житомирська область	Закарпатська область	Запорізька область	Івано-Франківська область	Київська область	Кіровоградська область	Луганська область	Львівська область	Миколаївська область	Одеська область	Полтавська область	Рівненська область	Сумська область	Тернопільська область	Харківська область	Херсонська область	Хмельницька область	Черкаська область	Чернівецька область	Чернівецька область	М. Київ	М. Севастополь	
Кількість окружних виборчих комісій	8	11	7	12	17	10	5	8	7	9	7	10	14	6	10	9	7	7	8	11	5	10	8	4	7	7	1	225
Загальна кількість членів окружних виборчих комісій	144	198	126	216	306	180	90	144	126	162	126	180	252	108	180	161	126	126	144	198	90	180	144	72	126	126	18	4049
Фракція «Блок Юлії Тимошенко»	2	2	3	3	4	3	1	2	2	2	2	2	4	1	3	2	2	2	2	2	2	3	2	1	2	2	0	57
Фракція комуністів	0	2	1	2	3	2	2	2	1	1	2	2	2	1	1	2	1	1	2	2	1	2	1	0	2	0	37	
Фракція «НАША УКРАЇНА»	2	3	2	3	4	2	2	2	1	3	1	3	4	2	2	3	2	2	2	3	1	2	3	2	2	2	56	
Фракція Партії регіонів	2	2	1	2	3	1	1	1	1	2	1	2	3	1	2	1	1	1	2	3	1	2	0	2	1	0	39	
Фракція СПУ	2	2	2	2	3	2	0	1	2	1	2	2	2	1	2	1	1	1	2	1	0	2	2	1	1	0	37	
голова	2	2	1	2	3	2	1	1	2	1	2	2	2	1	2	1	1	1	2	1	0	2	2	1	1	0	36	
заступник голови	1	1	2	2	2	2	2	1	1	1	2	2	2	1	1	2	1	1	2	3	0	2	2	0	2	1	38	
секретар	1	2	1	2	3	2	1	1	2	0	0	2	2	1	2	2	2	2	1	2	1	2	1	1	1	0	39	
Разом	8	11	7	12	17	10	5	8	7	9	7	10	14	6	10	9	7	7	8	11	5	10	8	4	7	7	1	225
заступник голови	8	11	7	12	17	10	5	8	7	9	7	10	14	6	10	9	7	7	8	11	5	10	8	4	7	7	1	225
секретар	8	11	7	12	17	10	5	8	7	9	7	10	14	6	10	9	7	7	8	11	5	10	8	4	7	7	1	225

Аналітичні відомості про склад окружних виборчих комісій

(станом на день голосування 30 вересня 2007 року)

Кількість членів окружних виборчих комісій	Кількість	Відсоток
	4 049	100

у тому числі по регіонах:

Донецька область	306	7,56
Львівська область	252	6,22
Дніпропетровська область	216	5,33
Харківська область	198	4,89
Вінницька область	198	4,89
Хмельницька область	180	4,45
Житомирська область	180	4,45
Одеська область	180	4,45
Луганська область	180	4,45
Київська область	162	4,00
Полтавська область	161	3,98
Черкаська область	144	3,56
Автономна Республіка Крим	144	3,56
Запорізька область	144	3,56
Тернопільська область	144	3,56
м. Київ	126	3,11
Івано-Франківська область	126	3,11
Волинська область	126	3,11
Кіровоградська область	126	3,11
Сумська область	126	3,11
Рівненська область	126	3,11
Чернігівська область	126	3,11
Миколаївська область	108	2,67
Херсонська область	90	2,22
Закарпатська область	90	2,22
Чернівецька область	72	1,78
м. Севастополь	18	0,44

у тому числі за поданнями фракцій:

Фракція «НАША УКРАЇНА»	1 014	25,04
Фракція «Блок Юлії Тимошенко»	1 011	24,97
Фракція комуністів	675	16,67
Фракція Партії регіонів	675	16,67
Фракція СПУ	674	16,65

з урахуванням статі, віку:

жінки	2 085	51,49
-------	-------	-------

Кількість членів окружних виборчих комісій	Кількість	Відсоток
чоловіки	1 964	48,51
віком від 51 до 60 років	1 148	28,35
віком від 41 до 50 років	1 060	26,18
віком від 31 до 40 років	622	15,36
віком від 61 до 70 років	618	15,26
віком від 21 до 30 років	465	11,48
віком від 71 до 80 років	114	2,82
віком до 20 років	17	0,42
віком від 81 до 90 років	5	0,12

заняття:

пенсіонери	1 045	25,81
працівники ПП, ТОВ та акціонерних товариств	702	17,34
працівники освіти	652	16,10
тимчасово не працюють	583	14,40
працівники підприємств і установ	349	8,62
працівники охорони здоров'я	149	3,68
адвокати, юристи	123	3,04
працівники культури	78	1,93
інженерно-технічні працівники	59	1,46
керівники та працівники державних підприємств і установ	57	1,41
робітники	44	1,09
працівники профспілок і комітетів	36	0,89
працівники громадських об'єднань і організацій	31	0,77
студенти, аспіранти	29	0,72
працівники сільськогосподарських підприємств	23	0,57
працівники банківських установ	20	0,49
працівники засобів масової інформації	15	0,37
працівники фізичної культури, спорту і туризму	13	0,32
працівники партій та їх регіональних організацій	11	0,27

РОЗДІЛ 3. СИСТЕМА ВИБОРЧИХ КОМІСІЙ

Продовження таблиці 3.3

Кількість членів окружних виборчих комісій	Кількість	Відсоток
працівники соціально-побутової сфери	9	0,22
працівники рад усіх рівнів	7	0,17
працівники науково-дослідних інститутів	6	0,15
служителі культу	4	0,10
військовослужбовці	2	0,05
працівники Національної та галузевих академій наук	1	0,02
помічники-консультанти народного депутата України	1	0,02

Кількість членів окружних виборчих комісій	Кількість	Відсоток
освіта:		
вища	3 273	80,83
базова вища	340	8,40
середня	282	6,96
середня спеціальна	107	2,64
незакінчена вища	46	1,14
технічна з середньою загальною	1	0,02
участь у виборчих кампаніях:		
Мають досвід роботи у виборчих комісіях	3 568	88,12

Таблиця 3.4

ВІДОМОСТІ про кількісний та якісний склад окружних виборчих комісій (станом на день голосування 30 вересня 2007 року)

Назва фракції	Усього	Фракція «Блок Юлії Тимошенко»	Фракція комуністів	Фракція «НАША УКРАЇНА»	Фракція Партії регіонів	Фракція СПУ
Кількість членів окружних виборчих комісій	4 049	1 011	675	1 014	675	674
у т.ч. кількість голів	225	57	37	56	39	36
кількість заступників голів	225	55	37	58	37	38
кількість секретарів	225	56	38	56	36	39
Стать, вік						
Усього жінок	2 085	578	270	521	362	354
Усього чоловіків	1 964	433	405	493	313	320
віком від 51 до 60	1 148	273	203	247	212	213
віком від 41 до 50	1 060	298	87	306	181	188
віком від 31 до 40	622	187	38	209	106	82
віком від 61 до 70	618	102	226	80	101	109
віком від 21 до 30	465	139	36	161	60	69
віком від 71 до 80	114	7	80	3	14	10
віком до 20	17	5	0	8	1	3
віком від 81 до 90	5	0	5	0	0	0
Заняття						
пенсіонери	1 045	198	360	134	173	180

Позачергові вибори народних депутатів України 2007 року

Продовження таблиці 3.4

Назва фракції	Усього	Фракція «Блок Юлії Тимошенко»	Фракція комуністів	Фракція «НАША УКРАЇНА»	Фракція Партії регіонів	Фракція СПУ
Члени окружних виборчих комісій						
працівники ПП, ТОВ та акціонерних товариств	702	211	59	193	146	93
працівники освіти	652	149	54	231	104	114
тимчасово не працюють	583	179	70	167	81	86
працівники підприємств і установ	349	88	50	72	64	75
працівники охорони здоров'я	149	36	13	49	26	25
адвокати, юристи	123	42	7	36	20	18
працівники культури	78	34	5	18	10	11
інженерно-технічні працівники	59	14	10	10	11	14
керівники та працівники державних підприємств і установ	57	16	10	14	15	2
робітники	44	7	16	10	5	6
працівники профспілок і комітетів	36	2	4	14	7	9
працівники громадських об'єднань і організацій	31	7	4	6	4	10
студенти, аспіранти	29	6	1	15	2	5
працівники сільськогосподарських підприємств	23	0	5	10	1	7
працівники банківських установ	20	7	1	8	2	2
працівники засобів масової інформації	15	6	0	8	0	1
працівники фізичної культури, спорту і туризму	13	4	1	4	2	2
працівники партій та їх регіональних організацій	11	0	2	4	0	5
працівники соціально-побутової сфери	9	3	0	2	1	3
працівники рад усіх рівнів	7	1	0	1	1	4
працівники науково-дослідних інститутів	6	0	2	3	0	1
служителі культу	4	0	0	4	0	0
військовослужбовці	2	1	1	0	0	0
працівники Національної та галузевих академій наук	1	0	0	1	0	0
помічники-консультанти народного депутата України	1	0	0	0	0	1
Освіта						
вища	3 273	860	502	819	559	533
базова вища	340	76	123	35	49	57
середня	282	43	49	119	18	53
середня спеціальна	107	28	1	3	47	28
незакінчена вища	46	4	0	38	2	2
технічна з середньою загальною	1	0	0	0	0	1
Участь у виборчих кампаніях						
мають досвід роботи у виборчих комісіях	3 568	1 003	334	986	598	647

Таблиця 3.5

Зведені відомості про кількісний склад окружних виборчих комісій
(станом на день голосування 30 вересня 2007 року)

Назва депутатської фракції, утвореної у Верховній Раді України, – суб'єкта подання кандидатур до складу окружних виборчих комісій	Кількість представників фракції у складі окружних виборчих комісій		голів комісій		заступників голів комісій		секретарів комісій		разом у керівному складі	
	кількість	відсоток	кількість	відсоток	кількість	відсоток	кількість	відсоток	кількість	відсоток
	4 049		225		225		225		675	
Усього	1 014	25.0	56	24.9	58	25.8	56	24.9	170	25.2
Фракція «НАША УКРАЇНА»	1 011	25.0	57	25.3	55	24.4	56	24.9	168	24.9
Усього по опозиції (сукупності депутатських фракцій, які не входять до коаліції)	2 025	50,0	113	50,2	113	50,2	112	49,8	338	50,1
Фракція комуністів	675	16.7	37	16.4	37	16.4	38	16.9	112	16.6
Фракція Партії регіонів	675	16.7	39	17.3	37	16.4	36	16.0	112	16.6
Фракція СПУ	674	16.6	36	16.0	38	16.9	39	17.3	113	16.7
Усього по коаліції депутатських фракцій	2 024	50,0	112	49,8	112	49,8	113	50,2	337	49,9

Таблиця 3.7

Кількість членів окружних виборчих комісій, повноваження яких припинено
(станом на день голосування 30 вересня 2007 року)

№ з/п	Суб'єкти подання кандидатур до складу окружних виборчих комісій	Загальна кількість членів ОБК, повноваження яких припинено	у тому числі:			Причини припинення повноважень членів окружних виборчих комісій:								
			голів	заступників	секретарів	членів ОБК	особиста заява про складення повноважень члена комісії	відкликано суб'єктом подання кандидатур	систематичне невиконання обов'язків члена комісії	відмовився скласти присягу	інші причини			
			голів	заступників	секретарів	членів ОБК	особиста заява про складення повноважень члена комісії	відкликано суб'єктом подання кандидатур	систематичне невиконання обов'язків члена комісії	відмовився скласти присягу	інші причини			
1	Фракція «НАША УКРАЇНА»	174	11	13	12	138	2	172						
2	Фракція «Блок Юлії Тимошенко»	131	11	8	12	100	3	127	1					
3	Фракція СПУ	81	5	5	9	62	2	78			1			
4	Фракція комуністів	57	6	3	9	39	6	51						
5	Фракція Партії регіонів	56	1	3	6	46		56						
Усього		499	34	32	48	385	13	484	1	1	1			

ВІДОМОСТІ
про зміни представництва депутатських фракцій у керівному складі
окружних виборчих комісій

Назва фракції	Кількість голів, заступників голів, секретарів окружних виборчих комісій, призначених за поданням фракції станом на день їх утворення – 13 серпня 2007 року	Усього	Кількість голів, заступників голів, секретарів окружних виборчих комісій, призначених за поданням фракції станом на день голосування – 30 вересня 2007 року	Усього	Різниця у кількості керівних посад станом на день голосування та день утворення окружних виборчих комісій
Фракція «Блок Юлії Тимошенко»	57	168	57	168	0
	55		55		
	56		56		
Фракція «НАША УКРАЇНА»	56	170	56	170	0
	58		58		
	56		56		
Усього по фракціях опозиції	113	338	113	338	0
	113		113		
	112		112		
Фракція комуністів	37	112	37	113	+1
	37		37		
	38		39		
Фракція Партії регіонів	39	112	38	112	0
	37		38		
	36		36		
Фракція СПУ	36	113	37	112	-1
	38		37		
	39		38		
Усього по фракціях коаліції	112	337	112	337	0
	112		112		
	113		113		
РАЗОМ	225	675	225	675	0
	225		225		
	225		225		

**ВІДОМОСТІ
про кількість виборчих дільниць та членів дільничних виборчих комісій
у межах регіонів України**

Назва регіону	Кількість територіальних виборчих округів у регіоні	Кількість виборчих дільниць у регіоні	Кількість членів дільничних виборчих комісій
Автономна Республіка Крим	8	1 244	18 767
Вінницька область	11	1 683	22 795
Волинська область	7	1 135	14 223
Дніпропетровська область	12	1 798	30 358
Донецька область	17	2 558	42 035
Житомирська область	10	1 468	18 854
Закарпатська область	5	777	11 934
Запорізька область	8	1 143	18 080
Івано-Франківська область	7	1 034	14 191
Київська область	9	1 386	19 584
Кіровоградська область	7	962	13 342
Луганська область	10	1 517	23 739
Львівська область	14	2 140	26 534
Миколаївська область	6	948	13 661
Одеська область	10	1 465	22 256
Полтавська область	9	1 303	17 578

Продовження таблиці 3.8

Назва регіону	Кількість територіальних виборчих округів у регіоні	Кількість виборчих дільниць у регіоні	Кількість членів дільничних виборчих комісій
Рівненська область	7	1 013	13 482
Сумська область	7	1 052	14 796
Тернопільська область	8	1 170	14 149
Харківська область	11	1 709	27 130
Херсонська область	5	782	11 513
Хмельницька область	10	1 572	19 743
Черкаська область	8	1 118	15 675
Чернівецька область	4	549	8 558
Чернігівська область	7	1 118	14 860
м. Київ	7	1 028	19 132
м. Севастополь	1	187	3 200
Закордонний виборчий округ		115	1 494
Разом	225	33 974	491 663

Регіон	Назва фракції	Загальна кількість осіб, включених до складу ДВК	У тому числі:																
			голів	заступників голів	секретарів	членів ДВК	малі виборчі дільниці				середні виборчі дільниці				великі виборчі дільниці				
							голів	заступників	секретарів	членів ДВК	голів	заступників	секретарів	членів ДВК	голів	заступників	секретарів	членів ДВК	
Вінницька область	Фракція «Блок Юлії Тимошенко»	4 505	375	274	462	3 394	158	129	219	1 041	142	103	159	1 370	75	42	84	983	
	Фракція комуністів	4 360	227	321	190	3 622	101	140	82	1 133	87	101	72	1 480	39	80	36	1 009	
	Фракція «НАЦІА УКРАЇНА»	4 550	396	294	402	3 458	191	128	185	1 052	141	115	145	1 408	64	51	72	998	
	Фракція Партії регіонів	4 506	388	302	345	3 471	178	133	160	1 051	139	104	127	1 424	71	65	58	996	
	Фракція СПУ	4 409	272	335	266	3 536	136	157	121	1 102	87	118	96	1 430	49	60	49	1 004	
	Голова ОВК	465	24	10	13	418	14	7	7	199	9	2	6	139	1	1		80	
	По регіону	22 795	1 682	1 536	1 678	17 899	778	694	774	5 578	605	543	605	7 251	299	299	299	5 070	
	Волинська область	Фракція «Блок Юлії Тимошенко»	2 913	270	172	301	2 170	145	101	167	852	89	44	86	784	36	27	48	534
		Фракція комуністів	2 453	150	270	133	1 900	76	151	66	709	49	78	46	688	25	41	21	503
		Фракція «НАЦІА УКРАЇНА»	2 920	272	169	287	2 192	162	88	162	865	71	58	88	780	39	23	37	547
Фракція Партії регіонів		2 903	238	264	223	2 178	136	145	132	858	64	86	65	772	38	33	26	548	
Фракція СПУ		2 812	205	252	191	2 164	119	145	111	857	62	69	50	763	24	38	30	544	
Голова ОВК		222		1		221		1		153				60				8	
По регіону		14 223	1 135	1 128	1 135	10 825	638	631	638	4 294	335	335	335	3 847	162	162	162	2 684	

Регіон	Назва фракції	Загальна кількість осіб, включених до складу ДВК	У тому числі:																
			голів	заступників голів	секретарів	членів ДВК	малі виборчі дільниці				середні виборчі дільниці				великі виборчі дільниці				
							голів	заступників	секретарів	членів ДВК	голів	заступників	секретарів	членів ДВК	голів	заступників	секретарів	членів ДВК	
Житомирська область	Фракція «Блок Юлії Тимошенко»	3 747	335	229	382	2 801	190	137	215	1 106	93	55	102	881	52	37	65	814	
	Фракція комуністів	3 558	220	329	202	2 807	129	169	108	1 149	48	98	63	867	43	62	31	791	
	Фракція «НАЦІА УКРАЇНА»	3 793	376	225	368	2 824	216	131	209	1 112	101	60	92	902	59	34	67	810	
	Фракція Партії регіонів	3 808	325	310	308	2 865	184	170	186	1 153	87	83	75	921	54	57	47	791	
	Фракція СПУ	3 576	205	311	199	2 861	109	167	109	1 192	60	90	58	860	36	54	32	809	
	Голова ОВК	372	5	2	6	359	4	1	5	135	1	1		120			1	104	
	По регіону	18 854	1 466	1 406	1 465	14 517	832	775	832	5 847	390	387	390	4 551	244	244	243	4 119	
	Закарпатська область	Фракція «Блок Юлії Тимошенко»	2 408	165	124	219	1 900	40	33	46	233	64	47	88	703	61	44	85	964
		Фракція комуністів	2 141	137	164	101	1 739	30	35	27	236	52	65	36	618	55	64	38	885
		Фракція «НАЦІА УКРАЇНА»	2 450	166	122	223	1 939	39	29	50	230	66	49	85	717	61	44	88	992
Фракція Партії регіонів		2 428	154	182	115	1 977	33	39	26	252	60	71	48	715	61	72	41	1 010	
Фракція СПУ		2 343	150	182	113	1 898	32	39	25	237	60	72	45	711	58	71	43	950	
Голова ОВК		164	3	2	4	155	1		1	24	1	1	3	76	1	1		55	
По регіону		11 934	775	776	775	9 608	175	175	175	1 212	303	305	305	3 540	297	296	295	4 856	

Регіон	Назва фракції	Загальна кількість осіб, включених до складу ДВК	У тому числі:																
			голів	заступників голів	секретарів	членів ДВК	малі виборчі дільниці			середні виборчі дільниці			великі виборчі дільниці						
						голів	за-ступників	секретарів	членів ДВК	голів	за-ступників	секретарів	членів ДВК	голів	заступників	секретарів	членів ДВК		
Запорізька область	Фракція «Блок Юлії Тимошенко»	3 657	253	117	331	2 956	57	26	74	345	91	46	103	924	105	45	154	1 687	
	Фракція комуністів	3 603	199	298	158	2 948	40	56	39	354	68	105	53	942	91	137	66	1 652	
	Фракція «НАЦІА УКРАЇНА»	3 614	256	130	299	2 929	58	28	64	357	90	46	104	910	108	56	131	1 662	
	Фракція Партії регіонів	3 658	229	289	194	2 946	53	66	39	343	76	97	75	917	100	126	80	1 686	
	Фракція СПУ	3 537	199	284	158	2 896	44	55	36	357	61	94	55	878	94	135	67	1 661	
	Голова ОВК	11				11								1				10	
	По регіону	18 080	1 136	1 118	1 140	14 686	252	231	252	1 756	386	388	390	4 572	498	499	498	8 358	
	Івано-Франківська область	Фракція «Блок Юлії Тимошенко»	3 073	278	310	213	2 272	68	90	62	347	135	145	92	1 066	75	75	59	859
		Фракція комуністів	670	46	73	42	509	8	8	6	49	19	41	13	171	19	24	23	289
		Фракція «НАЦІА УКРАЇНА»	3 107	317	294	225	2 271	85	83	63	332	146	135	107	1 068	86	76	55	871
Фракція Партії регіонів		2 888	245	171	326	2 146	73	34	84	302	108	82	157	982	64	55	85	862	
Фракція СПУ		1 927	138	145	216	1 428	42	30	59	245	66	74	108	733	30	41	49	450	
Голова ОВК		2 526	10	5	10	2 501	4		4	504	5	4	5	1 114	1	1	1	883	
По регіону		14 191	1 034	998	1 032	11 127	280	245	278	1 779	479	481	482	5 134	275	272	272	4 214	

Регіон	Назва фракції	Загальна кількість осіб, включених до складу ДВК	У тому числі:																
			голів	заступників голів	секретарів	членів ДВК	малі виборчі дільниці			середні виборчі дільниці			великі виборчі дільниці						
							голів	за-ступників	секретарів	членів ДВК	голів	за-ступників	секретарів	членів ДВК	голів	заступників	секретарів	членів ДВК	
Київська область	Фракція «Блок Юлії Тимошенко»	3 972	329	214	354	3 075	125	75	113	681	111	78	127	1 050	93	61	114	1 344	
	Фракція комуністів	3 374	174	262	149	2 789	64	86	50	634	58	84	59	1 021	52	92	40	1 134	
	Фракція «НАЦІА УКРАЇНА»	3 952	328	213	360	3 051	122	63	129	658	110	85	123	1 051	96	65	108	1 342	
	Фракція Партії регіонів	3 976	316	299	291	3 070	104	87	119	655	113	113	86	1 081	99	99	86	1 334	
	Фракція СПУ	3 776	227	294	216	3 039	76	95	78	691	79	106	76	1 044	72	93	62	1 304	
	Голова ОВК	534	4	5	9	517	1	1	4	142	3	3	3	158		1	2	217	
	По регіону	19 584	1 378	1 287	1 379	15 541	492	407	493	3 461	474	469	474	5 405	412	411	412	412	6 675
	Кіровоградська область	Фракція «Блок Юлії Тимошенко»	2 677	214	123	272	2 068	91	51	111	563	80	52	105	838	43	20	56	667
		Фракція комуністів	2 664	185	238	128	2 113	76	103	49	583	70	91	52	861	39	44	27	669
		Фракція «НАЦІА УКРАЇНА»	2 684	204	118	271	2 091	88	50	116	561	75	39	98	867	41	29	57	663
Фракція Партії регіонів		2 656	189	241	156	2 070	79	104	66	563	70	83	57	855	40	54	33	652	
Фракція СПУ		2 598	170	234	134	2 060	73	91	64	571	63	93	46	820	34	50	24	669	
Голова ОВК		63				63				15				38				10	
По регіону		13 342	962	954	961	10 465	407	399	406	2 856	358	358	358	4 279	197	197	197	3 330	

Регіон	Назва фракції	Загальна кількість осіб, включених до складу ДВК	У тому числі:															
			голів	заступників голів	секретарів	членів ДВК	голів	заступників голів	секретарів	членів ДВК	голів	заступників голів	секретарів	членів ДВК				
Луганська область	Фракція «Блок Юлії Тимошенко»	4 801	343	215	394	3 849	79	52	75	481	119	90	157	1 331	145	73	162	2 037
	Фракція комуністів	4 665	234	367	162	3 902	42	82	35	496	92	126	61	1 349	100	159	66	2 057
	Фракція «НАЦІА УКРАЇНА»	4 793	365	209	415	3 804	88	35	100	452	131	92	156	1 299	146	82	159	2 053
	Фракція Партії регіонів	4 812	344	319	337	3 812	80	70	69	443	125	123	120	1 339	139	126	148	2 030
	Фракція СПУ	4 521	231	391	207	3 692	53	87	62	466	96	132	69	1 328	82	172	76	1 898
	Голова ОВК	147				147				35				43				69
	По регіону		1 517	1 501	1 515	19 206	342	326	341	2 373	563	563	563	6 689	612	612	611	10 144
	Фракція «Блок Юлії Тимошенко»	5 931	604	714	412	4 201	269	348	161	1 054	194	215	121	1 414	141	151	130	1 733
	Фракція комуністів	814	48	73	36	657	13	9	11	133	12	17	8	160	23	47	17	364
	Фракція «НАЦІА УКРАЇНА»	5 909	674	683	396	4 156	301	299	166	1 057	214	223	120	1 375	159	161	110	1 724
Фракція Партії регіонів	3 781	463	311	632	2 375	188	115	266	448	136	97	198	614	139	99	168	1 313	
Фракція СПУ	3 239	253	238	386	2 362	107	84	169	594	74	72	123	640	72	82	94	1 128	
Голова ОВК	6 860	88	74	264	6 434	44	39	144	2 066	32	28	92	2 374	12	7	28	1 994	
По регіону		2 130	2 093	2 126	20 185	922	894	917	5 352	662	652	662	6 577	546	547	547	8 256	
Львівська область	Фракція «Блок Юлії Тимошенко»	4 801	343	215	394	3 849	79	52	75	481	119	90	157	1 331	145	73	162	2 037
	Фракція комуністів	4 665	234	367	162	3 902	42	82	35	496	92	126	61	1 349	100	159	66	2 057
	Фракція «НАЦІА УКРАЇНА»	4 793	365	209	415	3 804	88	35	100	452	131	92	156	1 299	146	82	159	2 053
	Фракція Партії регіонів	4 812	344	319	337	3 812	80	70	69	443	125	123	120	1 339	139	126	148	2 030
	Фракція СПУ	4 521	231	391	207	3 692	53	87	62	466	96	132	69	1 328	82	172	76	1 898
	Голова ОВК	147				147				35				43				69
	По регіону		1 517	1 501	1 515	19 206	342	326	341	2 373	563	563	563	6 689	612	612	611	10 144
	Фракція «Блок Юлії Тимошенко»	5 931	604	714	412	4 201	269	348	161	1 054	194	215	121	1 414	141	151	130	1 733
	Фракція комуністів	814	48	73	36	657	13	9	11	133	12	17	8	160	23	47	17	364
	Фракція «НАЦІА УКРАЇНА»	5 909	674	683	396	4 156	301	299	166	1 057	214	223	120	1 375	159	161	110	1 724
Фракція Партії регіонів	3 781	463	311	632	2 375	188	115	266	448	136	97	198	614	139	99	168	1 313	
Фракція СПУ	3 239	253	238	386	2 362	107	84	169	594	74	72	123	640	72	82	94	1 128	
Голова ОВК	6 860	88	74	264	6 434	44	39	144	2 066	32	28	92	2 374	12	7	28	1 994	
По регіону		2 130	2 093	2 126	20 185	922	894	917	5 352	662	652	662	6 577	546	547	547	8 256	

Регіон	Назва фракції	Загальна кількість осіб, включених до складу ДВК	У тому числі:															
			голів	заступників голів	секретарів	членів ДВК	малі виборчі дільниці			середні виборчі дільниці			великі виборчі дільниці					
							голів	заступників	секретарів	членів ДВК	голів	заступників	секретарів	членів ДВК	голів	заступників	секретарів	членів ДВК
Миколаївська область	Фракція «Блок Юлії Тимошенко»	2 730	206	125	308	2 091	75	51	100	480	69	51	95	705	62	23	113	906
	Фракція комуністів	2 647	149	234	111	2 153	67	78	47	491	50	75	29	748	32	81	35	914
	Фракція «НАЦІА УКРАЇНА»	2 724	188	147	226	2 163	74	51	95	490	60	58	82	714	54	38	49	959
	Фракція Партії регіонів	2 756	267	198	192	2 099	78	71	65	498	84	65	64	721	105	62	63	880
	Фракція СПУ	2 528	125	210	93	2 100	57	72	39	527	45	63	37	721	23	75	17	852
	Голова ОВК	276	2	1	7	266		1	4	32	1	3		56	1			178
	По регіону	13 661	937	915	937	10 872	351	324	350	2 518	309	312	310	3 665	277	279	277	4 689
	Фракція «Блок Юлії Тимошенко»	4 440	314	216	377	3 533	84	55	93	515	96	68	123	1 039	134	93	161	1 979
	Фракція комуністів	4 323	234	323	165	3 601	64	76	44	542	76	102	53	1 061	94	145	68	1 998
	Фракція «НАЦІА УКРАЇНА»	4 453	316	222	389	3 526	81	58	114	496	94	75	126	1 038	141	89	149	1 992
Одеська область	Фракція Партії регіонів	4 460	299	313	238	3 610	82	83	62	517	93	105	72	1 059	124	125	104	2 034
	Фракція СПУ	4 405	244	313	225	3 623	62	80	58	530	85	92	65	1 077	97	141	102	2 016
	Голова ОВК	175	8	5	22	140	6		6	38		3	6	43	2	2	10	59
	По регіону	22 256	1 415	1 392	1 416	18 033	379	352	377	2 638	444	445	445	5 317	592	595	594	10 078

Регіон	Назва фракції	Загальна кількість осіб, включених до складу ДВК	У тому числі:																
			голів	заступників голів	секретарів	членів ДВК	малі виборчі дільниці				середні виборчі дільниці				великі виборчі дільниці				
						голів	за-ступників	секретарів	членів ДВК	голів	за-ступників	секретарів	членів ДВК	голів	заступників	секретарів	членів ДВК		
Полтавська область	Фракція «Блок Юлії Тимошенко»	3 541	279	254	291	2 717	108	97	135	745	115	104	97	1 114	56	53	59	858	
	Фракція комуністів	3 238	158	279	145	2 656	77	120	58	795	53	99	56	1 112	28	60	31	749	
	Фракція «НАЦІА УКРАЇНА»	3 579	354	192	358	2 675	155	76	144	726	132	77	139	1 102	67	39	75	847	
	Фракція Партії регіонів	3 450	288	255	273	2 634	117	98	115	736	113	97	107	1 062	58	60	51	836	
	Фракція СПУ	3 412	203	288	210	2 711	85	133	88	760	69	108	81	1 108	49	47	41	843	
	Голова ОВК	358	6	2	9	341	2	3	86	2	2	3	153	2	2	3	102		
	По регіону	17 578	1 288	1 270	1 286	13 734	544	524	543	3 848	484	485	483	5 651	260	261	260	4 235	
	Північна область	Фракція «Блок Юлії Тимошенко»	2 810	242	227	256	2 085	101	99	126	549	94	88	82	875	47	40	48	661
		Фракція комуністів	1 987	98	149	74	1 667	36	53	28	412	37	57	26	663	25	39	20	592
		Фракція «НАЦІА УКРАЇНА»	2 823	268	217	239	2 099	109	101	92	575	111	74	91	870	48	42	56	654
Фракція Партії регіонів		2 797	240	208	253	2 097	110	83	108	578	79	82	101	862	51	43	44	657	
Фракція СПУ		2 580	155	198	177	2 050	73	86	72	584	55	77	75	826	27	35	30	640	
Голова ОВК		485	5	4	7	469	2	3	3	178	2	1	4	190	1			101	
По регіону		13 482	1 008	1 003	1 006	10 467	431	425	429	2 876	378	379	379	4 286	199	199	198	3 305	

Регіон	Назва фракції	Загальна кількість осіб, включених до складу ДВК	У тому числі:																
			голів	заступників голів	секретарів	членів ДВК	малі виборчі дільниці			середні виборчі дільниці			великі виборчі дільниці						
							голів	за-ступників	секретарів	членів ДВК	голів	за-ступників	секретарів	членів ДВК	голів	заступників	секретарів	членів ДВК	
Харківська область	Фракція «Блок Юлії Тимошенко»	5 474	372	215	465	4 422	78	51	105	517	119	68	155	1 259	175	96	205	2 646	
	Фракція комуністів	5 147	246	407	4 320	50	80	43	523	76	127	46	1 280	120	200	85	2 517		
	Фракція «НАЦІА УКРАЇНА»	5 506	387	232	4 413	86	47	104	512	121	89	145	1 267	180	96	225	2 634		
	Фракція Партії регіонів	5 473	426	377	4 291	100	85	83	480	140	110	130	1 246	186	182	166	2 565		
	Фракція СПУ	5 303	258	449	4 405	57	100	35	533	84	140	61	1 282	117	209	95	2 590		
	Голова ОВК	227	11	7	193	1	2	27			3	2	41	10	4	12	125		
	По регіону	27 130	1 700	1 687	22 044	372	363	372	2 592	540	537	539	6 375	788	787	788	788	788	13 077
	Херсонська область	Фракція «Блок Юлії Тимошенко»	2 311	173	133	1 780	50	32	71	300	64	48	96	708	59	53	58	772	
		Фракція комуністів	2 311	145	175	1 886	41	49	26	322	58	77	41	741	46	49	38	823	
		Фракція «НАЦІА УКРАЇНА»	2 368	169	133	1 851	47	43	59	304	68	46	82	741	54	44	74	806	
Фракція Партії регіонів		2 361	195	186	1 809	61	48	52	293	76	75	64	721	58	63	55	795		
Фракція СПУ		2 137	100	145	1 826	28	45	19	313	44	64	27	691	28	36	20	822		
Голова ОВК		25			25				11				10				4		
По регіону	11 513	782	772	9 177	227	217	227	1 543	310	310	310	3 612	245	245	245	4 022			

Регіон	Назва фракції	Загальна кількість осіб, включених до складу ДВК	у тому числі:																
			голів	заступників голів	секретарів	членів ДВК	малі виборчі дільниці				середні виборчі дільниці				великі виборчі дільниці				
							голів	заступників	секретарів	членів ДВК	голів	заступників	секретарів	членів ДВК	голів	заступників	секретарів	членів ДВК	
Чернівецька область	Фракція «Блок Юлії Тимошенко»	1 750	123	104	126	1 397	23	19	21	132	49	44	61	547	51	41	44	718	
	Фракція комуністів	1 514	83	109	62	1 260	15	22	10	131	36	50	20	495	32	37	32	634	
	Фракція «НАША УКРАЇНА»	1 740	124	94	150	1 372	25	17	25	126	54	35	67	542	45	42	58	704	
	Фракція Партії регіонів	1 720	117	122	117	1 364	19	18	23	134	52	59	46	531	46	45	48	699	
	Фракція СПУ	1 588	97	108	91	1 292	15	14	18	120	42	44	38	502	40	50	35	670	
	Голова ОВК	246	2	1		243				30				109	2	1		104	
	По регіону	8 558	546	538	546	6 928	97	90	97	673	233	232	232	2 726	216	216	217	3 529	
	Чернівецька область	Фракція «Блок Юлії Тимошенко»	3 031	268	152	284	2 327	122	77	133	708	94	54	94	889	52	21	57	730
		Фракція комуністів	2 890	168	261	146	2 315	80	114	68	721	59	81	46	878	29	66	32	716
		Фракція «НАША УКРАЇНА»	3 030	269	165	290	2 306	122	73	140	706	92	61	99	875	55	31	51	725
Фракція Партії регіонів		2 968	224	248	212	2 284	103	115	96	697	77	84	74	872	44	49	42	715	
Фракція СПУ		2 873	178	280	177	2 238	90	135	81	703	55	97	61	854	33	48	35	681	
Голова ОВК		68			2	66			1	29			1	25				12	
По регіону		14 860	1 107	1 106	1 111	11 536	517	514	519	3 564	377	377	375	4 393	213	215	217	3 579	

Регіон	Назва фракції	Загальна кількість осіб, включених до складу ДВК	У тому числі:																
			голів	заступників голів	секретарів	членів ДВК	малі виборчі дільниці			середні виборчі дільниці			великі виборчі дільниці						
			голів	заступників голів	секретарів	членів ДВК	голів	заступників	секретарів	членів ДВК	голів	заступників	секретарів	членів ДВК	голів	заступників	секретарів	членів ДВК	
М. Київ	Фракція «Блок Юлії Тимошенко»	3 903	246	137	266	3 254	11	6	13	70	25	13	22	218	210	118	231	2 966	
	Фракція комуністів	3 244	163	240	135	2 706	12	12	8	63	14	28	15	212	137	200	112	2 431	
	Фракція «НАЦІА УКРАЇНА»	3 923	243	147	272	3 261	11	8	15	74	20	9	26	227	212	130	231	2 960	
	Фракція Партії регіонів	3 908	195	252	181	3 280	9	9	6	80	14	24	14	227	172	219	161	2 973	
	Фракція СПУ	3 774	180	241	168	3 185	7	13	8	71	20	17	16	221	153	211	144	2 893	
	Голова ОВК	380	1		4	375	1		1	5				17			3	353	
	По регіону	19 132	1 028	1 017	1 026	16 061	51	48	51	363	93	91	93	1 122	884	878	882	14 576	
	М. Севастополь	Фракція «Блок Юлії Тимошенко»	647	46	19	47	535	4		4	22	15	7	15	143	27	12	28	370
		Фракція комуністів	612	28	48	29	507	1	3	2	16	9	16	10	134	18	29	17	357
		Фракція «НАЦІА УКРАЇНА»	647	47	20	46	534	4	2	5	23	16	6	13	141	27	12	28	370
Фракція Партії регіонів		649	34	48	33	534	4	4	3	23	10	15	11	142	20	29	19	369	
Фракція СПУ		645	32	48	31	534	4	4	3	23	10	16	10	142	18	28	18	369	
Голова ОВК																			
По регіону	3 200	187	183	186	2 644	17	13	17	107	60	60	59	702	110	110	110	1 835		
РАЗОМ	491 663	33 753	33 090	33 710	391 113	11 353	10 770	11 329	77 404	11 300	11 226	11 304	130 224	11 100	11 094	11 077	183 485		

**ОРГАНІЗАЦІЯ ПІДГОТОВКИ ТА ПРОВЕДЕННЯ
ПОЗАЧЕРГОВИХ ВИБОРІВ НАРОДНИХ ДЕПУТАТІВ УКРАЇНИ
В ЗАКОРДОННОМУ ВИБОРЧОМУ ОКРУЗІ**

Відповідно до статті 102¹ Закону України «Про вибори народних депутатів України» територіальна організація позачергових виборів народних депутатів України у закордонному виборчому окрузі мала певні особливості, зокрема використовувалися закордонні виборчі дільниці, утворені для проведення останніх виборів народних депутатів України. Постановами Центральної виборчої комісії від 2 лютого 2006 року № 370 та від 4 березня 2006 року № 830 були утворені 116 закордонних виборчих дільниць для виборів народних депутатів України 26 березня 2006 року.

Частинами другою та четвертою статті 22 Закону визначено, що закордонні виборчі дільниці утворюються при дипломатичних та інших офіційних представництвах і консульських установах України за кордоном, у військових частинах (формуваннях), дислокованих за межами України. В окремих випадках закордонна виборча дільниця може бути утворена з приміщенням для голосування за межами приміщення офіційного представництва чи консульської установи України. Така закордонна виборча дільниця може бути утворена лише за двох умов. Перша – тільки на території великих міст держави, друга – на території таких міст повинно проживати чи перебувати не менше однієї тисячі громадян України, які мають право голосу. Суб'єктом внесення подання про утворення закордонних виборчих дільниць у виборчому процесі з виборів народних депутатів України у 2006 році відповідно до Закону було Міністерство закордонних справ України, суб'єктом утворення – Центральна виборча комісія.

Згідно з частиною шостою статті 22 Закону Центральна виборча комісія у вищевказаних рішеннях визначила межі кожної закордонної виборчої дільниці; назву та адресу дипломатичного, іншого офіційного представництва чи консульської установи України за кордоном, при якому утворюється виборча дільниця, чи найменування та місце дислокації військової частини (формування), дислокованої за межами України; приміщення для голосування на закордонній виборчій дільниці; встановила єдину нумерацію закордонних виборчих дільниць.

Враховуючи, що з моменту утворення закордонних виборчих дільниць у 2006 році до початку виборчого процесу з позачергових виборів народних депутатів України у 2007 році відбулися певні зміни у зазначених відомостях, зокрема щодо адміністративно-територіального устрою деяких іноземних держав, адрес офіційних представництв України за кордоном тощо, потребували відповідних змін постанови Центральної виборчої комісії про утворення закордонних виборчих дільниць для виборів народних депутатів України 26 березня 2006 року.

На звернення Центральної виборчої комісії Міністерство закордонних справ України повідомило про зміни, що відбулися у 17 закордонних виборчих дільницях, а саме: у назвах держав, їх адміністративно-територіальних одиниць, межах закордонних виборчих дільниць, адресах дипломатичних, інших офіційних представництв і консульських установ України за кордоном, при яких утворено виборчі дільниці з виборів народних депутатів України 26 березня 2006 року, а також про виведення з території Лівану 3-го окремого інженерного батальйону Збройних Сил України у складі Тимчасових сил ООН (закордонна виборча дільниця № 53). Розглянувши повідомлення Міністерства закордонних справ України, Центральна виборча комісія 2 серпня 2007 року прийняла постанову № 55 «Про внесення змін до постанови Центральної виборчої комісії від 2 лютого 2006 року № 370 «Про утворення закордонних виборчих дільниць з виборів народних депутатів України 26 березня 2006 року», в якій враховано зміни адрес 7 дипломатичних, інших офіційних представництв чи консульських установ України за кордоном, при яких утворені виборчі дільниці, зміни меж 8 закордонних виборчих дільниць, що відбулися у зв'язку з утворенням держави Республіка Сербія замість державного об'єднання Сербія і Чорногорія, а також через зміни назв адміністративно-територіальних утворень на території Російської Федерації та зміни у консульських округах України в деяких державах, зокрема в Королівстві Іспанія та Федеративній Республіці Німеччина, віднесення Ісламської Республіки Афганістан до території консульського округу з центром у Посольстві України в Туркменістані. Крім того, закордонна виборча дільниця № 53, яка була утворена на виборах 2006 року у в/ч А2210 у Лівані, ліквідована у зв'язку з виведенням 3-го окремого інженерного батальйону Збройних Сил України у складі Тимчасових сил ООН із цієї держави.

Відповідно до частини третьої статті 23 та частини третьої статті 102¹ Закону для організації і проведення позачергових виборів народних депутатів України 30 вересня 2007 року Центральною

виборчою комісією опубліковано в газетах «Голос України» та «Урядовий кур'єр» у триденний строк з дня початку виборчого процесу постанови про утворення закордонних виборчих дільниць для проведення останніх виборів депутатів від 2 лютого 2006 року № 370 із відповідними змінами та від 4 березня 2006 року № 830. У свою чергу відповідні офіційні представництва чи консульські установи України в державі, де утворена закордонна виборча дільниця, оприлюднили повідомлення про утворення закордонної виборчої дільниці із зазначенням відомостей, передбачених частиною шостою статті 22 Закону. Тим самим фактично етап виборчого процесу щодо утворення закордонних виборчих дільниць Законом був суттєво спрощений.

Таким чином, на території закордонного виборчого округу під час позачергових виборів народних депутатів України 2007 року функціонували 115 закордонних виборчих дільниць № 1–52 та № 54–116 на території 78 держав, де проживає значна кількість громадян України, які мають право голосу.

Для порівняння слід зазначити, що під час виборів народних депутатів України 2002 року було утворено 90 виборчих дільниць у 67 іноземних державах, під час виборів Президента України 2004 року – 123 закордонні виборчі дільниці у 77 країнах світу, під час виборів народних депутатів України 2006 року до складу закордонного виборчого округу входило 116 закордонних виборчих дільниць, утворених у 78 державах.

Загальні вимоги, встановлені статтею 19 Закону, передбачають, що виборчі дільниці утворюються з кількістю виборців від двадцяти осіб до двох тисяч п'ятисот. Виборчі дільниці поділяються на:

- 1) малі – з кількістю виборців до 500 осіб;
- 2) середні – з кількістю виборців від 500 до 1500 осіб;
- 3) великі – з кількістю виборців понад 1500 осіб.

Якщо на відповідній території, у відповідному закладі чи установі налічується менше або більше від зазначених меж чисельності виборців і їх (або їх надлишок) неможливо віднести до іншої виборчої дільниці або неможливо утворити додаткову виборчу дільницю на цій території, у відповідному закладі чи установі, виборча дільниця може бути утворена з меншою або більшою від відповідних граничних значень чисельністю виборців.

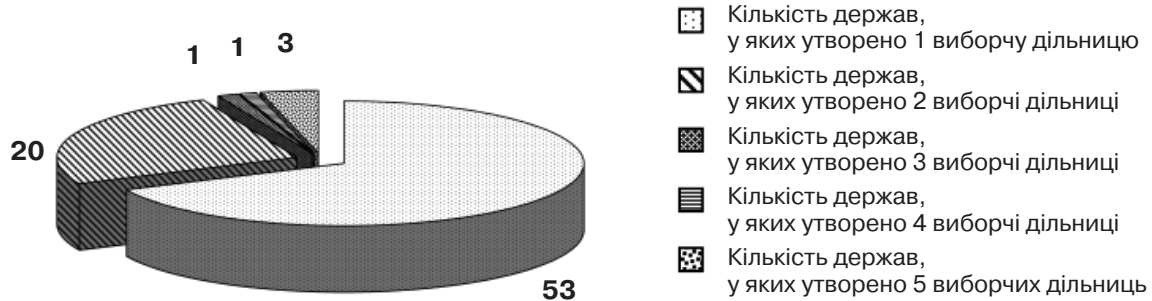
Особливістю закордонних виборчих дільниць є те, що існували виборчі дільниці з кількістю виборців, яка значно перевищувала кількість, встановлену частиною третьою статті 19 Закону, зокрема на закордонній виборчій дільниці № 27 при Посольстві України в державі Ізраїль до списків виборців було включено понад 47 тисяч осіб; у Республіці Молдова на закордонній виборчій дільниці № 59 – понад 56 тисяч осіб і на виборчій дільниці № 115 – близько 15 тисяч осіб; у Федеративній Республіці Німеччині на закордонних виборчих дільницях № 63–66 включено від 14,5 до 25,5 тисячі осіб; на закордонній виборчій дільниці № 76 при Посольстві України в Португальській Республіці – близько 12,5 тисячі осіб; на одній із п'яти закордонних виборчих дільниць, утворених на території Російської Федерації, до списків виборців включено близько 32 тисяч осіб; а на одній з п'яти закордонних виборчих дільниць, утворених на території Сполучених Штатів Америки, – понад 22 тисячі осіб.

Детальну інформацію щодо кількості виборців, включених до списків виборців на всіх закордонних виборчих дільницях на позачергових виборах народних депутатів України 30 вересня 2007 року, подано в таблицях 4.1 та 4.5.

Із загальної кількості закордонних виборчих дільниць, які використовувалися для проведення позачергових виборів народних депутатів України, Центральною виборчою комісією було утворено 77 виборчих дільниць при посольствах України за кордоном, 1 – при відділенні Посольства України у Федеративній Республіці Німеччина (м. Бонн), 27 – при генеральних консульствах України за кордоном, 1 – за межами приміщення Генерального консульства України в Сан-Франциско (м. Кент), 3 – при консульствах України за кордоном (Федеративна Республіка Бразилія, м. Куритиба; Республіка Молдова, м. Бельці; Португальська Республіка, м. Порту), 2 – при консульських агентствах України (Грузія, м. Батумі, Чеська Республіка, м. Брно), 2 – при постійних представництвах України при міжнародних організаціях (Французька Республіка, м. Страсбург – Постійне представництво України при Раді Європи, Швейцарська Конфедерація, м. Женева – Постійне представництво України при Відділенні ООН та інших міжнародних організаціях), 2 виборчі дільниці – у військових частинах, дислокованих за межами України (Республіка Ліберія, Республіка Сербія) (таблиця 4.4).

На території окремих іноземних держав на виборах народних депутатів України 2006 року були утворені дві і більше закордонних виборчих дільниць, оскільки там знаходилося кілька консульських округів, а також місця дислокації військових частин.

ВІДОМОСТІ
щодо кількості держав залежно від кількості закордонних виборчих дільниць,
утворених на їх території



Детальні відомості щодо кількості закордонних виборчих дільниць у кожній з іноземних держав, на території яких вони були утворені, подано в таблиці 4.1.

Таблиця 4.1

Відомості щодо кількості закордонних виборчих дільниць
у кожній з іноземних держав, на території яких вони були утворені

Назва держави	Кількість закордонних виборчих дільниць	Номери закордонних виборчих дільниць	Кількість виборців, внесених до списків виборців (за протоколами ДВК)
Австралія	1	1	1 486
Республіка Австрія	1	2	2 060
Азербайджанська Республіка	1	3	187
Алжирська Народна Демократична Республіка	1	4	219
Республіка Ангола	1	5	14
Аргентинська Республіка	1	6	1 499
Королівство Бельгія	1	7	1 166
Республіка Білорусь	2	8-9	9 561
Республіка Болгарія	2	10-11	1 764
Федеративна Республіка Бразилія	3	12-14	136
Сполучене Королівство Великобританії та Північної Ірландії	2	15-16	2 410
Соціалістична Республіка В'єтнам	1	17	250
Республіка Вірменія	1	18	314
Гвінейська Республіка	1	19	169
Грецька Республіка	2	20-21	6 489

Позачергові вибори народних депутатів України 2007 року

Продовження таблиці 4.1

Назва держави	Кількість закордонних виборчих дільниць	Номери закордонних виборчих дільниць	Кількість виборців, внесених до списків виборців (за протоколами ДВК)
Грузія	2	22-23	367
Королівство Данія	1	24	609
Естонська Республіка	1	25	3 956
Арабська Республіка Єгипет	1	26	402
Держава Ізраїль	1	27	47 019
Республіка Індія	1	28	96
Республіка Ірак	1	29	20
Ісламська Республіка Іран	1	30	96
Ірландія	1	31	318
Королівство Іспанія	2	32-33	14 101
Італійська Республіка	2	34-35	1 568
Хашимітське Королівство Йорданія	1	36	874
Республіка Казахстан	2	37-38	786
Канада	2	39-40	7 226
Республіка Кенія	1	41	24
Киргизька Республіка	1	42	243
Китайська Народна Республіка	2	43-44	369
Республіка Кіпр	1	45	309
Республіка Корея	1	46	91
Республіка Куба	1	47	414
Держава Кувейт	1	48	111
Латвійська Республіка	1	49	1 756
Литовська Республіка	1	50	1 368
Республіка Ліберія	1	51	315
Ліванська Республіка	1	52	977
Велика Соціалістична Народна Лівійська Арабська Джамахірія	1	54	198
Республіка Македонія	1	55	86
Малайзія	1	56	28
Королівство Марокко	1	57	290
Мексиканські Сполучені Штати	1	58	215
Республіка Молдова	2	59, 115	71 231
Федеративна Республіка Нігерія	1	60	89

РОЗДІЛ 4. ЗАКОРДОННИЙ ВИБОРЧИЙ ОКРУГ

Продовження таблиці 4.1

Назва держави	Кількість закордонних виборчих дільниць	Номери закордонних виборчих дільниць	Кількість виборців, внесених до списків виборців (за протоколами ДВК)
Королівство Нідерланди	1	61	972
Федеративна Республіка Німеччина	5	62-66	99 467
Королівство Норвегія	1	67	163
Об'єднані Арабські Емірати	1	68	588
Ісламська Республіка Пакистан	1	69	60
Республіка Перу	1	70	109
Південно-Африканська Республіка	1	71	347
Республіка Польща	4	72-75	5 381
Португальська Республіка	2	76, 116	15 814
Російська Федерація	5	77-81	56 112
Румунія	2	82-83	253
Королівство Саудівська Аравія	1	84	82
Республіка Сербія	2	85, 86	669
Сирійська Арабська Республіка	1	87	644
Республіка Сінгапур	1	88	77
Словацька Республіка	2	89-90	2 437
Республіка Словенія	1	91	274
Сполучені Штати Америки	5	92-96	43 670
Королівство Таїланд	1	97	38
Туніська Республіка	1	98	284
Турецька Республіка	2	99-100	297
Туркменістан	1	101	426
Угорська Республіка	2	102-103	6 231
Республіка Узбекистан	1	104	2 233
Фінляндська Республіка	1	105	784
Французька Республіка	2	106-107	2 186
Республіка Хорватія	1	108	295
Чеська Республіка	2	109-110	8 165
Швейцарська Конфедерація	2	111-112	394
Королівство Швеція	1	113	783
Японія	1	114	431
Усього	115		432 942

Деякі закордонні виборчі дільниці охоплювали територію кількох держав, що відповідало межам консульських округів України за кордоном. У таблиці 4.2 наведено відомості щодо таких виборчих дільниць.

Таблиця 4.2

**Відомості щодо закордонних виборчих дільниць,
межі яких охоплюють території двох і більше держав**

Номер виборчої дільниці	Місцезнаходження дільничної виборчої комісії закордонної виборчої дільниці	Держави, що входять до складу закордонної виборчої дільниці
6	Аргентинська Республіка, м. Буенос-Айрес	Аргентинська Республіка, Уругвай, Парагвай, Чилі
7	Королівство Бельгія, м. Брюссель	Королівство Бельгія, Велике Герцогство Люксембург
12	Федеративна Республіка Бразилія, м. Бразилія	Федеративна Республіка Бразилія, Республіка Болівія, Боліварська Республіка Венесуела, Республіка Еквадор
28	Республіка Індія, м. Нью-Делі	Республіка Індія, Народна Республіка Бангладеш, Демократична Соціалістична Республіка Шрі-Ланка, Королівство Непал
43	Китайська Народна Республіка, м. Пекін	Китайська Народна Республіка, Монголія
47	Республіка Куба, м. Гавана	Республіка Куба, Домініканська Республіка
57	Королівство Марокко, м. Рабат	Королівство Марокко, Ісламська Республіка Мавританія
60	Федеративна Республіка Нігерія, м. Абуджа	Федеративна Республіка Нігерія, Республіка Бенін
85	Республіка Сербія, м. Белград	Республіка Сербія, Республіка Чорногорія
88	Республіка Сінгапур, м. Сінгапур	Республіка Сінгапур, Бруней Даруссалам
97	Королівство Таїланд, м. Бангкок	Королівство Таїланд, Союз М'янма, Лаоська Народна Демократична Республіка
101	Туркменістан, м. Ашгабат	Туркменістан, Ісламська Республіка Афганістан
104	Республіка Узбекистан, м. Ташкент	Республіка Узбекистан, Республіка Таджикистан
108	Республіка Хорватія, м. Загреб	Республіка Хорватія, Боснія і Герцеговина

Загалом закордонні виборчі дільниці охоплювали територію 99 іноземних держав.

Дільничні виборчі комісії закордонних виборчих дільниць утворювалися в порядку, встановленому статтею 29 Закону, з урахуванням особливостей, передбачених статтею 102² Закону. Суб'єкт утворення таких комісій – Центральна виборча комісія – виконала цю процедуру у строк, визначений Законом, тобто не пізніше як за тридцять п'ять днів до дня виборів – 25 серпня 2007 року.

Відповідно до вимог частини першої статті 29 Закону дільнична виборча комісія закордонної виборчої дільниці повинна утворюватися у складі голови, заступника голови, секретаря та інших членів комісії в кількості, встановленою частиною сьомою статті 102²:

- для малих дільниць – 9–14 осіб;
- для середніх дільниць – 13–18 осіб;
- для великих дільниць – 18–23 особи.

Крім того, згідно з частиною першою статті 29 Закону на виборчих дільницях, де кількість виборців не перевищує п'ятдесяти осіб, дільнична виборча комісія могла утворюватися у складі голови, секретаря та двох – чотирьох членів комісії.

Суб'єктами подання кандидатур до складу дільничних виборчих комісій закордонних виборчих дільниць відповідно до частини дванадцятої статті 102² Закону були депутатські фракції, утворені у поточному скликанні Верховної Ради України, та Міністерство закордонних справ України.

До складу відповідних дільничних виборчих комісій закордонних виборчих дільниць могли включатися кандидатури з дотриманням рівного представництва від кожної з таких фракцій.

Враховуючи ці норми Закону, Центральна виборча комісія постановою від 3 серпня 2007 року № 63 встановила, що до складу дільничних виборчих комісій, зокрема й закордонних виборчих дільниць закордонного виборчого округу, від кожної депутатської фракції Партії регіонів, Соціалістичної партії України, Комуністичної партії України, «Блоку Юлії Тимошенко» та Блоку «НАША УКРАЇНА», з дотриманням рівного представництва від кожної з них включаються кандидатури у такій кількості:

- для малих виборчих дільниць – по дві особи;
- для середніх виборчих дільниць – по три особи;
- для великих виборчих дільниць – по чотири особи.

Міністерство закордонних справ України повинно було подати Центральній виборчій комісії кандидатури до складу дільничних виборчих комісій закордонних виборчих дільниць у кількості, не меншій від мінімального і не більшій від середнього кількісного складу дільничних виборчих комісій, встановленого частиною сьомою статті 102² Закону.

Центральна виборча комісія, враховуючи всі вимоги Закону щодо складу виборчих комісій, постановою від 20 серпня 2007 року № 149 затвердила Роз'яснення щодо порядку утворення дільничних виборчих комісій та розподілу керівних посад у цих комісіях при проведенні позачергових виборів народних депутатів України 30 вересня 2007 року.

Цим документом Комісія надала роз'яснення про те, що до складу дільничної виборчої комісії закордонної виборчої дільниці включаються (за наявності відповідного подання) кандидатури від вищезазначених п'яти депутатських фракцій, а також з дотриманням вимог статті 26 та частин другої, шостої статті 29, частини восьмої статті 102² Закону кандидатури, внесені Міністерством закордонних справ України, у такій кількості, щоб склад утвореної дільничної виборчої комісії закордонної виборчої дільниці становив:

- для малих дільниць – 9–10 осіб;
- для середніх дільниць – 13–15 осіб;
- для великих виборчих дільниць – 18–20 осіб.

Форму подання щодо кандидатур до складу дільничних виборчих комісій закордонних виборчих дільниць було затверджено постановою Центральної виборчої комісії від 3 серпня 2007 року № 65.

Передбачалося, що у поданні зазначаються відомості, встановлені частиною п'ятою статті 27 Закону, зокрема: прізвище, ім'я та по батькові особи; рік народження (для осіб, яким у рік проведення позачергових виборів депутатів виповнюється 18 років, – дата народження); громадянство особи; місце проживання та адреса житла особи, а також контактні телефони; володіння державною мовою; освіта; місце роботи та займана посада особи; наявність досвіду щодо участі в роботі виборчих комісій; наявність відповідної освіти чи підготовки; посада в комісії, на яку пропонується особа), крім того, зазначаються особи, запропоновані на посаду голови, заступника голови та секретаря виборчої комісії, а також номер виборчої дільниці та назва держави, на території якої утворено виборчу дільницю. До подання додаються заяви осіб, запропонованих до складу дільничної виборчої комісії, про згоду на участь у її роботі від відповідної фракції чи за поданням Міністерства закордонних справ України.

Усі суб'єкти, наділені правом подання кандидатур до складу дільничних виборчих комісій закордонних виборчих дільниць, могли скористатися цим правом шляхом внесення такого подання не пізніше як за сорок п'ять днів до дня виборів, тобто до 15 серпня 2007 року включно.

Подання щодо кандидатур від фракції відповідно до частини восьмої статті 29 Закону підписується та вноситься головою фракції або особою, уповноваженою на це керівником фракції, підпис якого на відповідному поданні або дорученні засвідчується в Апараті Верховної Ради України чи нотаріально, а подання від Міністерства закордонних справ України підписується Міністром закордонних справ України або посадовою особою, яка виконує його повноваження, та скріплюється печаткою цього Міністерства.

До всіх кандидатур, запропонованих до складу комісій, встановлювалися як загальні вимоги, передбачені статтею 26 Закону, так і вимоги, зумовлені специфікою діяльності дільничних виборчих комісій закордонних виборчих дільниць. Зокрема, до складу таких комісій могли входити лише виборці, які в період підготовки та проведення виборів проживають або перебувають на території відповідної іноземної держави. Крім того, відповідно до частини п'ятої статті 29 Закону Міністерство закордонних справ України могло подавати для включення до складу дільничних виборчих комісій закордонних виборчих дільниць кандидатури осіб, які працюють у дипломатичних чи інших офіцій-

них представництвах України (з дотриманням вимог частини третьої статті 26 Закону) за кордоном, військовослужбовців військових частин (формувань), дислокованих за межами України.

Кожна фракція, кандидатури від якої включені до складу дільничних виборчих комісій, має право на пропорційну частку кожної категорії керівних посад у дільничних виборчих комісіях окремо малих, середніх, великих закордонних виборчих дільниць у межах закордонного виборчого округу, яка залежить від кількості кандидатур від відповідних фракцій, включених до складу дільничних виборчих комісій. Пропорційна частка керівних посад для кожної фракції у складі кожного виду виборчих дільниць у межах закордонного виборчого округу визначається відповідно до кількості кандидатур, включених від фракції до складу дільничних виборчих комісій кожного виду закордонних виборчих дільниць, у відношенні до загальної кількості осіб, включених до складу дільничних виборчих комісій відповідного виду виборчих дільниць від фракцій. Порядок розподілу керівних посад у дільничних виборчих комісіях у межах пропорційних часток, визначених відповідно до частини одинадцятої статті 29 Закону, здійснюється згідно з розділом 2 Роз'яснень, затверджених постановою Центральної виборчої комісії від 20 серпня 2007 року № 149. Особа, включена до складу дільничної виборчої комісії за поданням Міністерства закордонних справ України, призначалася на керівну посаду в дільничній виборчій комісії лише в разі відсутності кандидатур на таку посаду від фракцій, як того вимагає частина дванадцята статті 29 Закону.

Правом подання кандидатур до складу дільничних виборчих комісій закордонних виборчих дільниць скористалися лише чотири депутатські фракції: Партії регіонів, Соціалістичної партії України, «Блоку Юлії Тимошенко» та Блоку «НАША УКРАЇНА». Переважну більшість кандидатур було подано Міністерством закордонних справ України.

Детальніше інформацію щодо складу дільничних виборчих комісій закордонних виборчих дільниць подано в таблиці 4.3.

За результатами розгляду таких подань Центральна виборча комісія прийняла постанову від 25 серпня 2007 року № 211 «Про утворення дільничних виборчих комісій закордонних виборчих дільниць закордонного виборчого округу з позачергових виборів народних депутатів України 30 вересня 2007 року», відповідно до якої утворено 115 дільничних виборчих комісій закордонних виборчих дільниць.

При цьому Комісією були дотримані, зокрема, і вимоги Закону щодо їх кількісного складу.

Детальну інформацію про кількісний склад усіх дільничних виборчих комісій закордонних виборчих дільниць на день позачергових виборів народних депутатів України 30 вересня 2007 року подано в таблиці 4.4.

Перші засідання дільничних виборчих комісій закордонних виборчих дільниць пройшли в установленій Законом триденний термін. Водночас варто зазначити, що не всі комісії змогли зібратися в повному складі, затвердженому Центральною виборчою комісією.

Протягом виборчого процесу з позачергових виборів народних депутатів України Центральна виборча комісія прийняла три постанови про внесення змін до складу дільничних виборчих комісій закордонних виборчих дільниць:

від 15 вересня 2007 року № 376;

від 20 вересня 2007 року № 428;

від 27 вересня 2007 року № 496.

Цими постановами були припинені повноваження окремих членів виборчих комісій та у переважній більшості включено до їх складу нових осіб.

Повноваження членів дільничних виборчих комісій припинялися у зв'язку з:

– особистою заявою про складення повноважень (21 особа);

– відкликанням відповідною депутатською фракцією (17 осіб);

– вибуттям на період до дня виборів за межі країни, на території якої утворено закордонну виборчу дільницю, що тягне за собою неможливість виконувати обов'язки члена дільничної виборчої комісії (7 осіб);

– відмовою скласти присягу (2 особи).

При цьому було припинено повноваження 11 членів дільничних виборчих комісій, включених до складу комісій за поданням депутатської фракції «Блок Юлії Тимошенко» (10 – у зв'язку з відкликанням цією депутатською фракцією, 1 – у зв'язку з особистою заявою про складення повноважень); 7 членів дільничних виборчих комісій, включених до складу комісій за поданням депутатської фракції Партії регіонів (у зв'язку з відкликанням цією депутатською фракцією); 1 член дільничної ви-

ВІДОМОСТІ
про кількісний склад дільничних виборчих комісій закордонних виборчих дільниць
на позачергових виборах народних депутатів України 30 вересня 2007 року

(станом на день виборів)

Номер виборчої дільниці	Назва дипломатичних та інших офіційних представництв і консульських установ України за кордоном; військових частин, дислокованих за межами України, при яких утворені закордонні виборчі дільниці	Загальна кількість осіб, включених до складу ДВК	У тому числі за поданням:				
			фракції «Блок Юлії Тимошенко»	фракції «НАША УКРАЇНА»	фракції СПУ	фракції Партії регіонів	МЗС України
1	Посольство України в Австралії	13					13
2	Посольство України в Республіці Австрія	18	1				17
3	Посольство України в Азербайджанській Республіці	10					10
4	Посольство України в Алжирській Народній Демократичній Республіці	10					10
5	Посольство України в Республіці Ангола	7					7
6	Посольство України в Аргентинській Республіці	13					13
7	Посольство України в Королівстві Бельгія	15				1	14
8	Посольство України в Республіці Білорусь	18					18
9	Генеральне консульство України в Бресті (Республіка Білорусь)	19					19
10	Посольство України в Республіці Болгарія	14				1	13
11	Генеральне консульство України у Варні (Республіка Болгарія)	14				1	13
12	Посольство України у Федеративній Республіці Бразилія	10					10
13	Консульство України в Куритибі (Федеративна Республіка Бразилія)	5					5
14	Генеральне консульство України в Ріо-де-Жанейро (Федеративна Республіка Бразилія)	4					4
15	Посольство України в Сполученому Королівстві Великобританії та Північної Ірландії	19	1				18
16	Генеральне консульство України в Единбурзі (Сполучене Королівство Великобританії та Північної Ірландії)	10					10

РОЗДІЛ 4. ЗАКОРДОННИЙ ВИБОРЧИЙ ОКРУГ

Продовження таблиці 4.4

Номер виборчої дільниці	Назва дипломатичних та інших офіційних представництв і консульських установ України за кордоном; військових частин, дислокованих за межами України, при яких утворені закордонні виборчі дільниці	Загальна кількість осіб, включених до складу ДВК	У тому числі за поданням:				
			фракції «Блок Юлії Тимошенко»	фракції «НАША УКРАЇНА»	фракції СПУ	фракції Партії регіонів	МЗС України
17	Посольство України у Соціалістичній Республіці В'єтнам	9					9
18	Посольство України в Республіці Вірменія	9					9
19	Посольство України в Гвінейській Республіці	10					10
20	Посольство України в Грецькій Республіці	20					20
21	Генеральне консульство України в Салоніках (Грецька Республіка)	9					9
22	Посольство України в Грузії	10					10
23	Консульське агентство України в Батумі (Грузія)	10					10
24	Посольство України в Королівстві Данія	15					15
25	Посольство України в Естонській Республіці	18					18
26	Посольство України в Арабській Республіці Єгипет	10					10
27	Посольство України в Державі Ізраїль	19			1	1	17
28	Посольство України в Республіці Індія	10					10
29	Посольство України в Республіці Ірак	4					4
30	Посольство України в Ісламській Республіці Іран	9					9
31	Посольство України в Ірландії	9					9
32	Посольство України в Королівстві Іспанія	18	4			1	13
33	Генеральне консульство України в Барселоні (Королівство Іспанія)	20	3			1	16
34	Посольство України в Італійській Республіці	15				1	14
35	Генеральне консульство України в Мілані (Італійська Республіка)	10			1	1	8
36	Посольство України в Хашимітському Королівстві Йорданія	15			1		14
37	Посольство України в Республіці Казахстан	10					10

Позачергові вибори народних депутатів України 2007 року

Продовження таблиці 4.4

Номер виборчої дільниці	Назва дипломатичних та інших офіційних представництв і консульських установ України за кордоном; військових частин, дислокованих за межами України, при яких утворені закордонні виборчі дільниці	Загальна кількість осіб, включених до складу ДВК	У тому числі за поданням:				
			фракції «Блок Юлії Тимошенко»	фракції «НАША УКРАЇНА»	фракції СПУ	фракції Партії регіонів	МЗС України
38	Генеральне консульство України в Алмати (Республіка Казахстан)	10					10
39	Посольство України в Канаді	13					13
40	Генеральне консульство України в Торонто (Канада)	19			1	1	17
41	Посольство України в Республіці Кенія	4					4
42	Посольство України в Киргизькій Республіці	10					10
43	Посольство України в Китайській Народній Республіці	9					9
44	Генеральне консульство України в Шанхаї (Китайська Народна Республіка)	9					9
45	Посольство України в Республіці Кіпр	9					9
46	Посольство України в Республіці Корея	10					10
47	Посольство України в Республіці Куба	10					10
48	Посольство України в Державі Кувейт	9					9
49	Посольство України в Латвійській Республіці	18					18
50	Посольство України в Литовській Республіці	15					15
51	В/ч А2623 – 56 окремих вертолітний загін місії ООН у Ліберії	9					9
52	Посольство України в Ліванській Республіці	13					13
54	Посольство України у Великій Соціалістичній Народній Лівійській Арабській Джамахірії	10					10
55	Посольство України в Республіці Македонія	10					10
56	Посольство України в Малайзії	9					9
57	Посольство України в Королівстві Марокко	9					9
58	Посольство України в Мексиканських Сполучених Штатах	9					9

РОЗДІЛ 4. ЗАКОРДОННИЙ ВИБОРЧИЙ ОКРУГ

Продовження таблиці 4.4

Номер виборчої дільниці	Назва дипломатичних та інших офіційних представництв і консульських установ України за кордоном; військових частин, дислокованих за межами України, при яких утворені закордонні виборчі дільниці	Загальна кількість осіб, включених до складу ДВК	У тому числі за поданням:				
			фракції «Блок Юлії Тимошенко»	фракції «НАША УКРАЇНА»	фракції СПУ	фракції Партії регіонів	МЗС України
59	Посольство України в Республіці Молдова	19			1	1	17
60	Посольство України у Федеративній Республіці Нігерія	9					9
61	Посольство України в Королівстві Нідерланди	13					13
62	Посольство України у Федеративній Республіці Німеччина	19	3			1	15
63	Відділення Посольства України у Федеративній Республіці Німеччина (Бонн)	20	4	3		1	12
64	Генеральне консульство України у Франкфурті-на-Майні (Федеративна Республіка Німеччина)	20	4			1	15
65	Генеральне консульство України у Мюнхені (Федеративна Республіка Німеччина)	18	1			1	16
66	Генеральне консульство України у Гамбурзі (Федеративна Республіка Німеччина)	20	4		1	1	14
67	Посольство України в Королівстві Норвегія	9					9
68	Посольство України в Об'єднаних Арабських Еміратах	9					9
69	Посольство України в Ісламській Республіці Пакистан	4					4
70	Посольство України в Республіці Перу	9					9
71	Посольство України в Південно-Африканській Республіці	9					9
72	Посольство України в Республіці Польща	14				1	13
73	Генеральне консульство України в Гданську (Республіка Польща)	14				1	13
74	Генеральне консульство України в Кракові (Республіка Польща)	15				1	14
75	Генеральне консульство України в Любліні (Республіка Польща)	14				1	13

Позачергові вибори народних депутатів України 2007 року

Продовження таблиці 4.4

Номер виборчої дільниці	Назва дипломатичних та інших офіційних представництв і консульських установ України за кордоном; військових частин, дислокованих за межами України, при яких утворені закордонні виборчі дільниці	Загальна кількість осіб, включених до складу ДВК	У тому числі за поданням:				
			фракції «Блок Юлії Тимошенко»	фракції «НАША УКРАЇНА»	фракції СПУ	фракції Партії регіонів	МЗС України
76	Посольство України в Португальській Республіці	20	4			1	15
77	Посольство України в Російській Федерації	20		1		1	18
78	Генеральне консульство України в Санкт-Петербурзі (Російська Федерація)	19				1	18
79	Генеральне консульство України в Ростові-на-Дону (Російська Федерація)	19				1	18
80	Генеральне консульство України в Тюмені (Російська Федерація)	20				1	19
81	Генеральне консульство України у Владивостоку (Російська Федерація)	10				1	9
82	Посольство України в Румунії	10				1	9
83	Генеральне консульство України в Сучаві (Румунія)	10					10
84	Посольство України в Королівстві Саудівська Аравія	10					10
85	Посольство України в Республіці Сербія	9					9
86	В/ч А3977 – Український національний контингент у Косово	9					9
87	Посольство України в Сирійській Арабській Республіці	14					14
88	Посольство України в Республіці Сінгапур	10					10
89	Посольство України в Словацькій Республіці	13			1		12
90	Генеральне консульство України в Пряшеві (Словацька Республіка)	18					18
91	Посольство України в Республіці Словенія	10					10
92	Посольство України в Сполучених Штатах Америки	19	1			1	17
93	Генеральне консульство України в Нью-Йорку (Сполучені Штати Америки)	19				1	18
94	Генеральне консульство України в Сан-Франциско (Сполучені Штати Америки)	20				1	19

РОЗДІЛ 4. ЗАКОРДОННИЙ ВИБОРЧИЙ ОКРУГ

Продовження таблиці 4.4

Номер виборчої дільниці	Назва дипломатичних та інших офіційних представництв і консульських установ України за кордоном; військових частин, дислокованих за межами України, при яких утворені закордонні виборчі дільниці	Загальна кількість осіб, включених до складу ДВК	У тому числі за поданням:				
			фракції «Блок Юлії Тимошенко»	фракції «НАША УКРАЇНА»	фракції СПУ	фракції Партії регіонів	МЗС України
95	Генеральне консульство України в Чикаго (Сполучені Штати Америки)	20					20
96	За межами приміщення Генерального консульства України в Сан-Франциско (м. Кент)	15					15
97	Посольство України в Королівстві Таїланд	7					7
98	Посольство України в Туніській Республіці	9					9
99	Посольство України в Турецькій Республіці	10					10
100	Генеральне консульство України в Стамбулі (Турецька Республіка)	9					9
101	Посольство України в Туркменістані	10					10
102	Посольство України в Угорській Республіці	19					19
103	Генеральне консульство України в Ниредьгазі (Угорська Республіка)	18					18
104	Посольство України в Республіці Узбекистан	18					18
105	Посольство України у Фінляндській Республіці	13					13
106	Посольство України у Французькій Республіці	19				1	18
107	Постійне представництво України при Раді Європи (м. Страсбург)	10					10
108	Посольство України в Республіці Хорватія	10					10
109	Посольство України в Чеській Республіці	20		1	1	1	17
110	Консульське агентство України в Брно (Чеська Республіка)	20				1	19
111	Посольство України у Швейцарській Конфедерації	10					10
112	Постійне представництво України при Відділенні ООН та інших міжнародних організацій у Женеві	9					9

Номер виборчої дільниці	Назва дипломатичних та інших офіційних представництв і консульських установ України за кордоном; військових частин, дислокованих за межами України, при яких утворені закордонні виборчі дільниці	Загальна кількість осіб, включених до складу ДВК	У тому числі за поданням:				
			фракції «Блок Юлії Тимошенко»	фракції «НАША УКРАЇНА»	фракції СПУ	фракції Партії регіонів	МЗС України
113	Посольство України в Королівстві Швеція	14					14
114	Посольство України в Японії	10					10
115	Консульство України в м. Бельці (Республіка Молдова)	19					19
116	Консульство України в м. Порту (Португальська Республіка)	19	1				18
УСЬОГО		1494	31	5	8	32	1418

борчої комісії, включений до складу комісії за поданням депутатської фракції Соціалістичної партії України (у зв'язку з особистою заявою про складення повноважень).

Крім того, припинено повноваження 28 членів виборчих комісій, включених до їх складу на підставі подання Міністерства закордонних справ України (19 осіб виключено на підставі особистої заяви, 7 осіб – у зв'язку з вибуттям на період до дня виборів за межі країни, на території якої утворено закордонну виборчу дільницю, 2 особи відмовилися скласти присягу).

Замість осіб, повноваження яких було припинено, Центральна виборча комісія включила до складу відповідних комісій 30 осіб (з них за поданнями депутатських фракцій – 13 осіб, за поданнями Міністерства закордонних справ України – 17 осіб).

Пріоритетне право на включення нових кандидатур до складу дільничних виборчих комісій закордонних виборчих дільниць Центральна виборча комісія надавала суб'єктам, за поданням яких до складу комісій були включені особи, повноваження яких достроково припинялися.

Порядок внесення змін до складу цих комісій, встановлений, зокрема частиною десятою статті 37 Закону, передбачає, що в разі дострокового припинення повноважень члена дільничної виборчої комісії закордонної виборчої дільниці за відсутності подання суб'єкта подання, інша особа за поданням Міністерства закордонних справ України включається до складу комісії лише у випадку, якщо кількість членів дільничної виборчої комісії стала меншою від мінімальної кількості, визначеної Законом.

За період від дня утворення дільничних виборчих комісій до дня виборів загальна чисельність членів дільничних виборчих комісій закордонних виборчих дільниць зменшилася на 16 осіб.

У керівному складі дільничних виборчих комісій також відбувалися певні зміни. Центральна виборча комісія припинила повноваження 1 голови, 4 заступників голів та 3 секретарів дільничних виборчих комісій, призначивши на ці посади нових осіб.

Для забезпечення процедури голосування на позачергових виборах народних депутатів України 2007 року статтею 102³ Закону передбачено певні особливості складання та уточнення списків виборців. Згідно з цією статтею складання списків виборців здійснювалося з використанням основних механізмів і процедур, визначених Законом України «Про Державний реєстр виборців», у порядку і з особливостями, встановленими статтею 102³ Закону.

Згідно з частиною другою вказаної статті Закону та постановою Кабінету Міністрів України від 18 липня 2007 року № 942 «Питання утворення робочих груп обліку виборців» наказом Міністра закордонних справ України від 3 серпня 2007 року № 178 було утворено робочу групу обліку виборців, які проживають або перебувають за кордоном.

Постановою Центральної виборчої комісії від 6 серпня 2007 року № 71 були затверджені Роз'яснення щодо складання робочими групами обліку виборців списків виборців на звичайних і закордонних виборчих дільницях та форми відомостей про громадян України для підготовки проведення позачергових виборів народних депутатів України 30 вересня 2007 року.

Таким чином, з часу прийняття зазначених рішень розпочалося здійснення заходів щодо складання списків виборців, які проживають або перебувають у зарубіжних країнах. Однією з особливостей проведення позачергових виборів народних депутатів України стало те, що відповідно до частини двадцять четвертої статті 102³ Закону до списків виборців на закордонних виборчих дільницях включалися лише ті виборці, які на час складання списків перебували на консульському обліку. До робочої групи обліку виборців, утвореної при Міністерстві закордонних справ України, подавали відповідну інформацію дипломатичні та інші офіційні представництва та консульські установи України в іноземних державах.

Виборці, які не перебували на консульському обліку, в тому числі й ті, хто проходили службу у військових частинах (формуваннях), дислокованих за межами України, включалися до списків виборців у порядку уточнення списків за рішенням відповідної дільничної виборчої комісії закордонної виборчої дільниці.

Для забезпечення громадського контролю за процесом складання та достовірністю списків виборців відповідно до частин п'ятнадцятої та шістнадцятої статті 102³ Закону були створені центральна та регіональні (в Автономній Республіці Крим, областях, містах Києві та Севастополі) контрольні групи, до складу кожної з яких входили по два представники від депутатських фракцій, що були утворені в поточному скликанні Верховної Ради України.

Центральна контрольна група могла здійснювати повноваження щодо громадського контролю за процесом складання та достовірністю списків на закордонних виборчих дільницях. Зокрема, Законом членам цієї контрольної групи надано право знайомитися з перебігом складання та уточнення списків виборців на виборчих дільницях, а також отримувати від робочої групи на свою письмову вимогу електронну копію списків виборців на виборчих дільницях (станом на день передачі списків виборців окружній виборчій комісії).

Виготовлені робочою групою обліку виборців при Міністерстві закордонних справ України та підписані заступником Міністра закордонних справ України – керівником цієї робочої групи, підпис якого засвідчувався відповідною печаткою, списки по кожній закордонній виборчій дільниці передавалися дільничним виборчим комісіям закордонних виборчих дільниць не пізніше як за дванадцять днів до дня виборів, тобто до 17 вересня 2007 року включно.

З метою забезпечення однакового застосування положень статей 43, 47, 102³ Закону під час підготовки проведення позачергових виборів народних депутатів України Центральна виборча комісія постановою від 29 серпня 2007 року № 265 затвердила Роз'яснення щодо проведення уточнення списків виборців на закордонних виборчих дільницях для підготовки проведення цих виборів. Уточнення списків проводилося відповідними дільничними виборчими комісіями закордонних виборчих дільниць у порядку, встановленому Законом, та відповідно до цих Роз'яснень після отримання списків від Міністерства закордонних справ України і закінчувалося за три дні до дня виборів, тобто до 26 вересня 2007 року включно.

Протягом цього ж періоду дільнична виборча комісія закордонної виборчої дільниці у своєму приміщенні надавала список виборців для загального ознайомлення громадян України та перевірки правильності відомостей про виборців, внесених до нього.

Після ознайомлення зі списком виборців кожен громадянин України мав право не пізніше як за п'ять днів до дня виборів (до 24 вересня 2007 року включно) подати скаргу до відповідної дільничної виборчої комісії щодо допущених при складанні такого списку неправильностей, у тому числі невиключення, неправильного включення або виключення зі списку на закордонній виборчій дільниці.

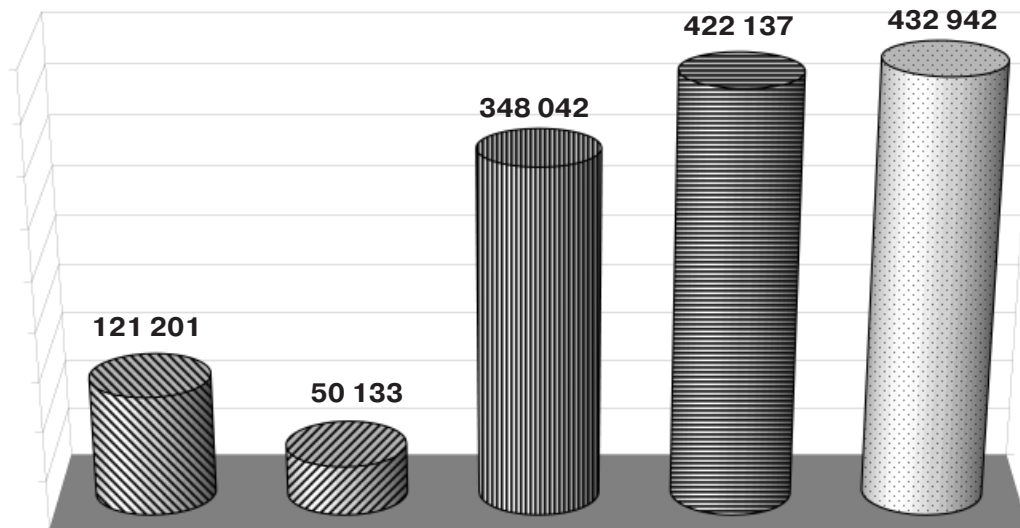
Дільничні виборчі комісії закордонних виборчих дільниць були наділені повноваженнями щодо включення виборця до списку виборців або виключення його з цього списку за наслідком розгляду скарги громадянина, а також на підставі вищезазначених відомостей керівників дипломатичних чи інших офіційних представництв і консульських установ України за кордоном, командирів військових частин (формувань), дислокованих за межами України.

Ще однією особливістю організації проведення позачергових виборів народних депутатів України було те, що відповідно до частини сьомої статті 102 Закону відкріпні посвідчення не виготовлялися та не використовувалися, в тому числі на закордонних виборчих дільницях.

Усього в межах закордонного виборчого округу до списків виборців на закордонних виборчих дільницях було включено 432 942 виборця.

Діаграма 2

Кількість виборців, включених до списків виборців у межах закордонного виборчого округу на виборах Президента України та народних депутатів України 1999 – 2007 років



- на позачергових виборах народних депутатів України 30 вересня 2007 року
- на виборах народних депутатів України 26 березня 2006 року
- на виборах Президента України 26 грудня 2004 року
- на виборах народних депутатів України 31 березня 2002 року
- на виборах Президента України 14 листопада 1999 року

У таблиці 4.5 подано відомості щодо кількості виборців, внесених до списків виборців на кожній закордонній виборчій дільниці.

Таблиця 4.5

Кількість виборців, включених до списків виборців на позачергових виборах народних депутатів України 30 вересня 2007 року на закордонних виборчих дільницях

(станом на 30 вересня 2007 року)

Номер закордонної виборчої дільниці	Місцезнаходження закордонної виборчої дільниці	Кількість виборців, включених до списку виборців на закордонній виборчій дільниці
1	Австралія, м. Канберра	1486
2	Республіка Австрія, м. Відень	2060
3	Азербайджанська Республіка, м. Баку	187
4	Алжирська Народна Демократична Республіка, м. Алжир	219
5	Республіка Ангола, м. Луанда	14
6	Аргентинська Республіка, м. Буенос-Айрес	1499
7	Королівство Бельгія, м. Брюссель	1166
8	Республіка Білорусь, м. Мінськ	6202
9	Республіка Білорусь, м. Брест	3359

РОЗДІЛ 4. ЗАКОРДОННИЙ ВИБОРЧИЙ ОКРУГ

Продовження таблиці 4.5

Номер закордонної виборчої дільниці	Місцезнаходження закордонної виборчої дільниці	Кількість виборців, включених до списку виборців на закордонній виборчій дільниці
10	Республіка Болгарія, м. Софія	665
11	Республіка Болгарія, м. Варна	1099
12	Федеративна Республіка Бразилія, м. Бразилія	67
13	Федеративна Республіка Бразилія, м. Куритиба	26
14	Федеративна Республіка Бразилія, м. Ріо-де-Жанейро	43
15	Сполучене Королівство Великобританії та Північної Ірландії, м. Лондон	2330
16	Сполучене Королівство Великобританії та Північної Ірландії, м. Единбург	80
17	Соціалістична Республіка В'єтнам, м. Ханой	250
18	Республіка Вірменія, м. Єреван	314
19	Гвінейська Республіка, м. Конакрі	169
20	Грецька Республіка, м. Афіни	5987
21	Грецька Республіка, м. Салоніки	502
22	Грузія, м. Тбілісі	294
23	Грузія, м. Батумі	73
24	Королівство Данія, м. Копенгаген	609
25	Естонська Республіка, м. Таллінн	3956
26	Арабська Республіка Єгипет, м. Каїр	402
27	Держава Ізраїль, м. Тель-Авів	47019
28	Республіка Індія, м. Нью-Делі	96
29	Республіка Ірак, м. Багдад	20
30	Ісламська Республіка Іран, м. Тегеран	96
31	Ірландія, м. Дублін	318
32	Королівство Іспанія, м. Мадрид	8744
33	Королівство Іспанія, м. Барселона	5357
34	Італійська Республіка, м. Рим	882
35	Італійська Республіка, м. Мілан	686
36	Хашимітське Королівство Йорданія, м. Амман	874
37	Республіка Казахстан, м. Астана	391
38	Республіка Казахстан, м. Алмати	395
39	Канада, м. Оттава	1315
40	Канада, м. Торонто	5911
41	Республіка Кенія, м. Найробі	24
42	Киргизька Республіка, м. Бішкек	243

Номер закордонної виборчої дільниці	Місцезнаходження закордонної виборчої дільниці	Кількість виборців, включених до списку виборців на закордонній виборчій дільниці
43	Китайська Народна Республіка, м. Пекін	293
44	Китайська Народна Республіка, м. Шанхай	76
45	Республіка Кіпр, м. Нікосія	309
46	Республіка Корея, м. Сеул	91
47	Республіка Куба, м. Гавана	414
48	Держава Кувейт, м. Хаваллі	111
49	Латвійська Республіка, м. Рига	1756
50	Литовська Республіка, м. Вільнюс	1368
51	Республіка Ліберія	315
52	Ліванська Республіка, м. Бейрут	977
54	Велика Соціалістична Народна Лівійська Арабська Джамахірія, м. Тріполі	198
55	Республіка Македонія, м. Скоп'є	86
56	Малайзія, м. Куала-Лумпур	28
57	Королівство Марокко, м. Рабат	290
58	Мексиканські Сполучені Штати, м. Мехіко	215
59	Республіка Молдова, м. Кишинів	56392
60	Федеративна Республіка Нігерія, м. Абуджа	89
61	Королівство Нідерланди, м. Гаага	972
62	Федеративна Республіка Німеччина, м. Берлін	19832
63	Федеративна Республіка Німеччина, м. Бонн	23654
64	Федеративна Республіка Німеччина, м. Франкфурт-на-Майні	14669
65	Федеративна Республіка Німеччина, м. Мюнхен	25821
66	Федеративна Республіка Німеччина, м. Гамбург	15491
67	Королівство Норвегія, м. Осло	163
68	Об'єднані Арабські Емірати, м. Абу-Дабі	588
69	Ісламська Республіка Пакистан, м. Ісламабад	60
70	Республіка Перу, м. Ліма	109
71	Південно-Африканська Республіка, м. Преторія	347
72	Республіка Польща, м. Варшава	1667
73	Республіка Польща, м. Гданськ	990
74	Республіка Польща, м. Краків	1605
75	Республіка Польща, м. Люблін	1119

РОЗДІЛ 4. ЗАКОРДОННИЙ ВИБОРЧИЙ ОКРУГ

Продовження таблиці 4.5

Номер закордонної виборчої дільниці	Місцезнаходження закордонної виборчої дільниці	Кількість виборців, включених до списку виборців на закордонній виборчій дільниці
76	Португальська Республіка, м. Лісабон	12413
77	Російська Федерація, м. Москва	31909
78	Російська Федерація, м. Санкт-Петербург	8118
79	Російська Федерація, м. Ростов-на-Дону	9004
80	Російська Федерація, м. Тюмень	6807
81	Російська Федерація, м. Владивосток	274
82	Румунія, м. Бухарест	150
83	Румунія, м. Сучава	103
84	Королівство Саудівська Аравія, м. Ер-Ріяд	82
85	Республіка Сербія, м. Белград	355
86	Республіка Сербія, Український Національний контингент, ПОЛУКРБАТ	314
87	Сирійська Арабська Республіка, м. Дамаск	644
88	Республіка Сінгапур, м. Сінгапур	77
89	Словацька Республіка, м. Братислава	593
90	Словацька Республіка, м. Пряшів	1844
91	Республіка Словенія, м. Любляна	274
92	Сполучені Штати Америки, м. Вашингтон	6133
93	Сполучені Штати Америки, м. Нью-Йорк	6882
94	Сполучені Штати Америки, м. Сан-Франциско	22185
95	Сполучені Штати Америки, м. Чикаго	6981
96	Сполучені Штати Америки, м. Кент	1489
97	Королівство Таїланд, м. Бангкок	38
98	Туніська Республіка, м. Туніс	284
99	Турецька Республіка, м. Анкара	98
100	Турецька Республіка, м. Стамбул	199
101	Туркменістан, м. Ашгабат	426
102	Угорська Республіка, м. Будапешт	3708
103	Угорська Республіка, м. Ніредьгаза	2523
104	Республіка Узбекистан, м. Ташкент	2233
105	Фінляндська Республіка, м. Гельсінкі	784
106	Французька Республіка, м. Париж	2028
107	Французька Республіка, м. Страсбург	158
108	Республіка Хорватія, м. Загреб	295

Номер закордонної виборчої дільниці	Місцезнаходження закордонної виборчої дільниці	Кількість виборців, включених до списку виборців на закордонній виборчій дільниці
109	Чеська Республіка, м. Прага	4639
110	Чеська Республіка, м. Брно	3526
111	Швейцарська Конфедерація, м. Берн	314
112	Швейцарська Конфедерація, м. Женева	80
113	Королівство Швеція, м. Стокгольм	783
114	Японія, м. Токіо	431
115	Республіка Молдова, м. Бельці	14839
116	Португальська Республіка, м. Порту	3401
УСЬОГО		432942

Відповідно до пункту 13 частини другої статті 30 Закону Центральна виборча комісія реєструвала офіційних спостерігачів від політичних партій (виборчих блоків політичних партій) та від громадських організацій у закордонному виборчому окрузі в порядку, встановленому статтями 75, 76 Закону.

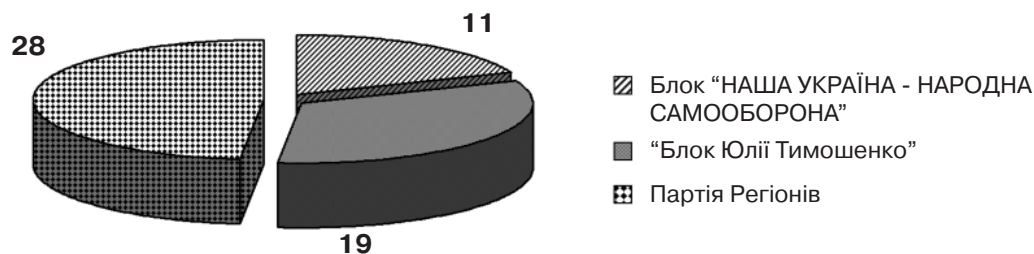
Під час організації підготовки та проведення позачергових виборів народних депутатів України на підставі поданих документів Центральною виборчою комісією було прийнято 6 постанов, якими зареєстровано 58 офіційних спостерігачів у закордонному виборчому окрузі.

Правом спостереження за виборчим процесом у закордонному виборчому окрузі скористалися три суб'єкти – Партія регіонів, «Блок Юлії Тимошенко», Блок «НАША УКРАЇНА – НАРОДНА САМООБОРОНА», які подали до Центральної виборчої комісії відповідні подання.

На діаграмі 3 показано кількість зареєстрованих офіційних спостерігачів у закордонному виборчому окрузі від зазначеної політичної партії та виборчих блоків політичних партій.

Діаграма 3

Кількість зареєстрованих офіційних спостерігачів у закордонному виборчому окрузі



Для організації голосування на позачергових виборах народних депутатів України відповідно до частини двадцятої статті 102³ Закону дільничні виборчі комісії закордонних виборчих дільниць не пізніше як за сім днів до дня виборів надіслали кожному виборцю, включеному до списку виборців на виборчій дільниці, іменні запрошення, передбачені частиною другою статті 43 Закону.

Постановою Центральної виборчої комісії від 4 вересня 2007 року № 296 затверджено Порядок передачі дільничним виборчим комісіям закордонних виборчих дільниць закордонного виборчого округу виборчих бюлетенів з позачергових виборів народних депутатів України 30 вересня 2007 року.

Центральна виборча комісія 18 вересня 2007 року через Міністерство закордонних справ України передала всім 115 дільничним виборчим комісіям закордонних виборчих дільниць виборчі бюлетені

РОЗДІЛ 4. ЗАКОРДОННИЙ ВИБОРЧИЙ ОКРУГ

з позачергових виборів народних депутатів України у кількості, що на два відсотки перевищувала кількість виборців, включених до списку виборців на виборчій дільниці.

Беручи до уваги особливості географічного розташування закордонних виборчих дільниць, Центральною виборчою комісією була визначена дата передачі виборчих бюлетенів через Міністерство закордонних справ України з урахуванням графіка можливої доставки їх до всіх дипломатичних та інших офіційних представництв, консульських установ України за кордоном, при яких утворено виборчі дільниці, наданого Центральної виборчій комісії Міністерством закордонних справ України.

Транспортування виборчих бюлетенів до закордонних виборчих дільниць здійснювалося Міністерством закордонних справ України дипломатичною, командирською поштою або в інший визначений Міністерством закордонних справ України спосіб, який забезпечував збереження виборчих бюлетенів та їх доставку за призначенням не пізніше як за один день до дня виборів.

Голосування в день виборів на закордонних виборчих дільницях проводилося з сьомої до двадцять другої години без перерви за місцевим часом держав, у яких функціонували закордонні виборчі дільниці, в порядку, визначеному статтею 83 Закону. На виконання частини п'ятнадцятої цієї статті всі дільничні виборчі комісії закордонних виборчих дільниць після закінчення голосування надсилали через Міністерство закордонних справ України до Центральної виборчої комісії технічними засобами зв'язку попередні відомості про: кількість виборців, внесених до списку виборців на виборчій дільниці, на момент закінчення голосування; кількість виборців, які отримали виборчі бюлетені на виборчій дільниці, на момент закінчення голосування.

На виконання вимог частини одинадцятої статті 89 та частини шостої статті 91 Закону Центральною виборчою комісією постановою від 5 вересня 2007 року № 313 встановила Порядок передачі протоколів про підрахунок голосів виборців на закордонних виборчих дільницях та повідомлень про їх зміст до Центральної виборчої комісії на позачергових виборах народних депутатів України 30 вересня 2007 року.

Згідно з цим Порядком дільничні виборчі комісії невідкладно після підписання членами дільничної виборчої комісії протоколу про підрахунок голосів виборців на закордонній виборчій дільниці передавали його зміст за допомогою технічних засобів зв'язку до Центральної виборчої комісії (через Міністерство закордонних справ України), а також обов'язково надсилали до неї перший і другий примірники цього протоколу. До протоколу дільничної виборчої комісії про підрахунок голосів виборців на закордонній виборчій дільниці додавалися виборчі бюлетені, контрольні талони і предмети, списки виборців, а також, за наявності, окремі думки членів дільничної виборчої комісії, викладені у письмовій формі, акти, заяви, скарги та рішення, прийняті дільничною виборчою комісією, інша виборча документація. Під час транспортування пакетів з вказаними документами розпечатувати їх заборонялося.

Порядок встановлення підсумків голосування в межах закордонного виборчого округу визначений статтею 94 Закону.

Відповідно до вимог цієї статті Центральною виборчою комісією на засіданні прийняла, розглянула та оголосила протоколи дільничних виборчих комісій про підсумки голосування на закордонних виборчих дільницях або повідомлення про зміст відповідних протоколів про підрахунок голосів виборців, передані засобами технічного зв'язку.

Після прийняття та розгляду зазначених протоколів та повідомлень Центральною виборчою комісією на їх підставі встановила відомості про підсумки голосування в межах закордонного виборчого округу, передбачені частиною першою статті 93 цього Закону.

Такі відомості були оголошені на засіданні Комісії та занесені до протоколу Центральної виборчої комісії про підсумки голосування в межах закордонного виборчого округу, який був підписаний 15 жовтня 2007 року Головою, заступниками Голови, секретарем та всіма іншими членами Центральної виборчої комісії. Скористалися своїм правом і підписали перший примірник цього протоколу 2 кандидати у народні депутати України, 4 представники політичних партій (виборчих блоків політичних партій) у Центральної виборчій комісії, 1 уповноважена особа партії в загальнодержавному виборчому окрузі, які були присутні при встановленні підсумків голосування в межах закордонного виборчого округу. Зміст протоколу невідкладно був оприлюднений на офіційному веб-сайті Центральної виборчої комісії.

Таблиця 4.6

Відомості щодо активності виборців, включених до списків виборців на закордонних виборчих дільницях, під час проведення голосування на виборах Президента України та народних депутатів України 1999–2007 років

Назва і дата проведення виборів	Кількість виборців, включених до списків виборців на закордонних виборчих дільницях	Кількість виборців, які отримали виборчі бюлетені	Відсоток виборців, які отримали виборчі бюлетені
Вибори Президента України 14 листопада 1999 року	121201	30611	25,26
Вибори народних депутатів України 31 березня 2002 року	50133	21335	42,56
Вибори Президента України 26 грудня 2004 року	348042	103099	29,62
Вибори народних депутатів України 26 березня 2006 року	422137	34115	8,08
Позачергові вибори народних депутатів України 30 вересня 2007 року	432942	25850	5,97

Таблиця 4.7

РЕЗУЛЬТАТИ

підрахунку голосів виборців на закордонних виборчих дільницях у межах іноземних держав на позачергових виборах народних депутатів України

Назва партії (блоку) – суб'єкта виборчого процесу	Кількість голосів виборців, поданих за кандидатів у депутати, включених до виборчого списку кожної партії (блоку)	
	абс.	відсоток
У межах закордонного виборчого округу		
«Блок Юлії Тимошенко»	8566	33,13
Партія регіонів	6839	26,45
Блок «НАША УКРАЇНА – НАРОДНА САМООБОРОНА»	6598	25,52
Всеукраїнське об'єднання «Свобода»	590	2,28
«Блок Литвина»	584	2,25
Комуністична партія України	425	1,64
Соціалістична партія України	298	1,15
Прогресивна соціалістична партія України	291	1,12
Партія Зелених України	164	0,63
Комуністична партія України (оновлена)	100	0,38
Партія Вільних Демократів	97	0,37
Партія національно-економічного розвитку України	93	0,35
«Блок партії пенсіонерів України»	85	0,32
Виборчий блок Людмили Супрун – Український регіональний актив (УРА)	74	0,28
«Український Народний Блок»	60	0,23
Селянський Блок «Аграрна Україна»	48	0,18
Блок «Християнський блок»	45	0,17

РОЗДІЛ 4. ЗАКОРДОННИЙ ВИБОРЧИЙ ОКРУГ

Продовження таблиці 4.7

Назва партії (блоку) – суб'єкта виборчого процесу	Кількість голосів виборців, поданих за кандидатів у депутати, включених до виборчого списку кожної партії (блоку)	
	абс.	відсоток
Виборчий блок політичних партій «КУЧМА» (Конституція – Україна – Честь – Мир – Антифашизм)	26	0,10
Блок «Всеукраїнська громада»	25	0,09
Всеукраїнська партія Народної Довіри	11	0,04
Австралія		
Блок «НАША УКРАЇНА – НАРОДНА САМООБОРОНА»	16	37,20
«Блок Юлії Тимошенко»	13	30,23
Партія регіонів	7	16,27
«Блок Литвина»	2	4,65
Прогресивна соціалістична партія України	1	2,32
Соціалістична партія України	1	2,32
Партія Зелених України	1	2,32
Республіка Австрія		
«Блок Юлії Тимошенко»	144	36,92
Блок «НАША УКРАЇНА – НАРОДНА САМООБОРОНА»	122	31,28
Партія регіонів	62	15,89
«Блок Литвина»	19	4,87
Всеукраїнське об'єднання «Свобода»	7	1,79
Соціалістична партія України	7	1,79
Комуністична партія України	6	1,53
Прогресивна соціалістична партія України	4	1,02
Партія Зелених України	3	0,76
Виборчий блок Людмили Супрун – Український регіональний актив (УРА)	1	0,25
Партія національно-економічного розвитку України	1	0,25
«Блок партії пенсіонерів України»	1	0,25
Азербайджанська Республіка		
Партія регіонів	36	31,30
Блок «НАША УКРАЇНА – НАРОДНА САМООБОРОНА»	32	27,82
«Блок Юлії Тимошенко»	18	15,65
«Блок Литвина»	5	4,34
Селянський Блок «Аграрна Україна»	5	4,34
Комуністична партія України	3	2,60
Соціалістична партія України	3	2,60
Всеукраїнське об'єднання «Свобода»	2	1,73
Партія національно-економічного розвитку України	2	1,73
«Український Народний Блок»	2	1,73
Виборчий блок Людмили Супрун – Український регіональний актив (УРА)	1	0,86

Позачергові вибори народних депутатів України 2007 року

Продовження таблиці 4.7

Назва партії (блоку) – суб'єкта виборчого процесу	Кількість голосів виборців, поданих за кандидатів у депутати, включених до виборчого списку кожної партії (блоку)	
	абс.	відсоток
Виборчий блок політичних партій «КУЧМА» (Конституція – Україна – Честь – Мир – Антифашизм)	1	0,86
Блок «Всеукраїнська громада»	1	0,86
Партія Зелених України	1	0,86
Алжирська Народна Демократична Республіка		
Партія регіонів	27	35,52
«Блок Юлії Тимошенко»	21	27,63
Блок «НАША УКРАЇНА – НАРОДНА САМООБОРОНА»	9	11,84
«Блок Литвина»	6	7,89
Виборчий блок Людмили Супрун – Український регіональний актив (УРА)	2	2,63
Партія національно-економічного розвитку України	2	2,63
Соціалістична партія України	2	2,63
Прогресивна соціалістична партія України	1	1,31
Блок «Всеукраїнська громада»	1	1,31
Комуністична партія України (оновлена)	1	1,31
Партія Вільних Демократів	1	1,31
Комуністична партія України	1	1,31
Республіка Ангола		
Партія регіонів	3	30,00
«Блок Литвина»	2	20,00
Блок «НАША УКРАЇНА – НАРОДНА САМООБОРОНА»	2	20,00
«Блок Юлії Тимошенко»	1	10,00
Блок «Всеукраїнська громада»	1	10,00
Партія Вільних Демократів	1	10,00
Аргентинська Республіка		
«Блок Юлії Тимошенко»	60	32,96
Блок «НАША УКРАЇНА – НАРОДНА САМООБОРОНА»	48	26,37
Партія регіонів	26	14,28
Комуністична партія України	11	6,04
«Блок Литвина»	5	2,74
Партія Вільних Демократів	4	2,19
Соціалістична партія України	3	1,64
«Блок партії пенсіонерів України»	3	1,64
Прогресивна соціалістична партія України	2	1,09
Виборчий блок політичних партій «КУЧМА» (Конституція – Україна – Честь – Мир – Антифашизм)	2	1,09
Всеукраїнське об'єднання «Свобода»	2	1,09
Комуністична партія України (оновлена)	2	1,09

РОЗДІЛ 4. ЗАКОРДОННИЙ ВИБОРЧИЙ ОКРУГ

Продовження таблиці 4.7

Назва партії (блоку) – суб'єкта виборчого процесу	Кількість голосів виборців, поданих за кандидатів у депутати, включених до виборчого списку кожної партії (блоку)	
	абс.	відсоток
Партія Зелених України	2	1,09
Партія національно-економічного розвитку України	2	1,09
Селянський Блок «Аграрна Україна»	1	0,54
«Український Народний Блок»	1	0,54
Королівство Бельгія		
«Блок Юлії Тимошенко»	112	36,24
Блок «НАША УКРАЇНА – НАРОДНА САМООБОРОНА»	81	26,21
Партія регіонів	57	18,44
«Блок Литвина»	19	6,14
Всеукраїнське об'єднання «Свобода»	5	1,61
Соціалістична партія України	5	1,61
Партія Вільних Демократів	3	0,97
Комуністична партія України (оновлена)	3	0,97
Партія Зелених України	2	0,64
Прогресивна соціалістична партія України	1	0,32
Комуністична партія України	1	0,32
«Блок партії пенсіонерів України»	1	0,32
Блок «Християнський блок»	1	0,32
Республіка Білорусь		
Партія регіонів	271	47,62
«Блок Юлії Тимошенко»	110	19,33
Блок «НАША УКРАЇНА – НАРОДНА САМООБОРОНА»	86	15,11
Комуністична партія України	19	3,33
«Блок Литвина»	13	2,28
Прогресивна соціалістична партія України	12	2,10
Соціалістична партія України	8	1,40
Блок «Християнський блок»	7	1,23
«Блок партії пенсіонерів України»	5	0,87
Селянський Блок «Аграрна Україна»	4	0,70
«Український Народний Блок»	4	0,70
Партія національно-економічного розвитку України	3	0,52
Комуністична партія України (оновлена)	2	0,35
Виборчий блок політичних партій «КУЧМА» (Конституція – Україна – Честь – Мир – Антифашизм)	2	0,35
Всеукраїнське об'єднання «Свобода»	1	0,17
Партія Зелених України	1	0,17
Блок «Всеукраїнська громада»	1	0,17
Партія Вільних Демократів	1	0,17

Позачергові вибори народних депутатів України 2007 року

Продовження таблиці 4.7

Назва партії (блоку) – суб'єкта виборчого процесу	Кількість голосів виборців, поданих за кандидатів у депутати, включених до виборчого списку кожної партії (блоку)	
	абс.	відсоток
Республіка Болгарія		
Партія регіонів	174	49,29
Блок «НАША УКРАЇНА – НАРОДНА САМООБОРОНА»	60	16,99
«Блок Юлії Тимошенко»	51	14,44
«Блок Литвина»	16	4,53
Комуністична партія України	7	1,98
Соціалістична партія України	5	1,41
Партія Вільних Демократів	5	1,41
Партія Зелених України	5	1,41
Комуністична партія України (оновлена)	4	1,13
Всеукраїнське об'єднання «Свобода»	3	0,84
«Блок партії пенсіонерів України»	3	0,84
Виборчий блок Людмили Супрун – Український регіональний актив (УРА)	2	0,56
«Український Народний Блок»	2	0,56
Партія національно-економічного розвитку України	2	0,56
Прогресивна соціалістична партія України	1	0,28
Федеративна Республіка Бразилія		
Блок «НАША УКРАЇНА – НАРОДНА САМООБОРОНА»	22	43,13
«Блок Юлії Тимошенко»	12	23,52
Партія регіонів	7	13,72
«Блок Литвина»	5	9,80
Соціалістична партія України	1	1,96
Партія Зелених України	1	1,96
Сполучене Королівство Великобританії та Північної Ірландії		
«Блок Юлії Тимошенко»	254	45,19
Блок «НАША УКРАЇНА – НАРОДНА САМООБОРОНА»	225	40,03
Партія регіонів	31	5,51
Всеукраїнське об'єднання «Свобода»	14	2,49
«Блок Литвина»	8	1,42
Комуністична партія України	6	1,06
Виборчий блок Людмили Супрун – Український регіональний актив (УРА)	3	0,53
Партія Зелених України	3	0,53
Прогресивна соціалістична партія України	2	0,35
Соціалістична партія України	2	0,35
Партія національно-економічного розвитку України	1	0,17
«Український Народний Блок»	1	0,17

РОЗДІЛ 4. ЗАКОРДОННИЙ ВИБОРЧИЙ ОКРУГ

Продовження таблиці 4.7

Назва партії (блоку) – суб'єкта виборчого процесу	Кількість голосів виборців, поданих за кандидатів у депутати, включених до виборчого списку кожної партії (блоку)	
	абс.	відсоток
Соціалістична Республіка В'єтнам		
Партія регіонів	18	33,33
«Блок Юлії Тимошенко»	16	29,62
Блок «НАША УКРАЇНА – НАРОДНА САМООБОРОНА»	9	16,66
Комуністична партія України	1	1,85
Соціалістична партія України	1	1,85
Партія Зелених України	1	1,85
Республіка Вірменія		
Партія регіонів	104	61,53
«Блок Юлії Тимошенко»	25	14,79
Блок «НАША УКРАЇНА – НАРОДНА САМООБОРОНА»	20	11,83
«Блок Литвина»	3	1,77
Всеукраїнське об'єднання «Свобода»	2	1,18
Виборчий блок Людмили Супрун – Український регіональний актив (УРА)	2	1,18
Селянський Блок «Аграрна Україна»	2	1,18
«Блок партії пенсіонерів України»	2	1,18
Партія Зелених України	2	1,18
Прогресивна соціалістична партія України	1	0,59
Соціалістична партія України	1	0,59
Всеукраїнська партія Народної Довіри	1	0,59
Партія національно-економічного розвитку України	1	0,59
Партія Вільних Демократів	1	0,59
Гвінейська Республіка		
Партія регіонів	19	31,66
«Блок Юлії Тимошенко»	13	21,66
Блок «НАША УКРАЇНА – НАРОДНА САМООБОРОНА»	5	8,33
«Блок Литвина»	3	5,00
Комуністична партія України	3	5,00
Партія Зелених України	2	3,33
Прогресивна соціалістична партія України	1	1,66
«Блок партії пенсіонерів України»	1	1,66
«Український Народний Блок»	1	1,66
Комуністична партія України (оновлена)	1	1,66
Всеукраїнське об'єднання «Свобода»	1	1,66
Всеукраїнська партія Народної Довіри	1	1,66
Партія Вільних Демократів	1	1,66

Позачергові вибори народних депутатів України 2007 року

Продовження таблиці 4.7

Назва партії (блоку) – суб'єкта виборчого процесу	Кількість голосів виборців, поданих за кандидатів у депутати, включених до виборчого списку кожної партії (блоку)	
	абс.	відсоток
Селянський Блок «Аграрна Україна»	1	1,66
Грецька Республіка		
«Блок Юлії Тимошенко»	536	43,82
Блок «НАША УКРАЇНА – НАРОДНА САМООБОРОНА»	353	28,86
Партія регіонів	195	15,94
Комуністична партія України	27	2,20
Всеукраїнське об'єднання «Свобода»	26	2,12
«Блок Литвина»	21	1,71
Соціалістична партія України	13	1,06
Прогресивна соціалістична партія України	5	0,40
Комуністична партія України (оновлена)	5	0,40
Партія Зелених України	5	0,40
«Український Народний Блок»	3	0,24
«Блок партії пенсіонерів України»	3	0,24
Партія Вільних Демократів	2	0,16
Селянський Блок «Аграрна Україна»	1	0,08
Партія національно-економічного розвитку України	1	0,08
Виборчий блок політичних партій «КУЧМА» (Конституція – Україна – Честь – Мир – Антифашизм)	1	0,08
Грузія		
Партія регіонів	75	35,21
Блок «НАША УКРАЇНА – НАРОДНА САМООБОРОНА»	59	27,69
«Блок Юлії Тимошенко»	53	24,88
«Блок Литвина»	3	1,40
Комуністична партія України	3	1,40
Соціалістична партія України	2	0,93
Партія Зелених України	2	0,93
Блок «Християнський блок»	2	0,93
«Український Народний Блок»	2	0,93
Партія національно-економічного розвитку України	2	0,93
Прогресивна соціалістична партія України	1	0,46
Партія Вільних Демократів	1	0,46
Комуністична партія України (оновлена)	1	0,46
Виборчий блок Людмили Супрун – Український регіональний актив (УРА)	1	0,46
Королівство Данія		
Блок «НАША УКРАЇНА – НАРОДНА САМООБОРОНА»	40	36,69
«Блок Юлії Тимошенко»	38	34,86
Партія регіонів	15	13,76

РОЗДІЛ 4. ЗАКОРДОННИЙ ВИБОРЧИЙ ОКРУГ

Продовження таблиці 4.7

Назва партії (блоку) – суб'єкта виборчого процесу	Кількість голосів виборців, поданих за кандидатів у депутати, включених до виборчого списку кожної партії (блоку)	
	абс.	відсоток
Комуністична партія України	5	4,58
Соціалістична партія України	2	1,83
Партія національно-економічного розвитку України	2	1,83
«Блок Литвина»	1	0,91
Партія Вільних Демократів	1	0,91
«Блок партії пенсіонерів України»	1	0,91
Естонська Республіка		
Партія регіонів	831	69,83
«Блок Юлії Тимошенко»	122	10,25
Блок «НАША УКРАЇНА – НАРОДНА САМООБОРОНА»	101	8,48
«Блок Литвина»	28	2,35
Комуністична партія України	18	1,51
Соціалістична партія України	14	1,17
Прогресивна соціалістична партія України	12	1,00
Всеукраїнське об'єднання «Свобода»	7	0,58
Селянський Блок «Аграрна Україна»	6	0,50
Комуністична партія України (оновлена)	6	0,50
Партія Вільних Демократів	4	0,33
Виборчий блок Людмили Супрун – Український регіональний актив (УРА)	3	0,25
«Український Народний Блок»	3	0,25
Блок «Християнський блок»	3	0,25
«Блок партії пенсіонерів України»	3	0,25
Партія Зелених України	3	0,25
Партія національно-економічного розвитку України	1	0,08
Блок «Всеукраїнська громада»	1	0,08
Арабська Республіка Єгипет		
Партія регіонів	56	47,86
«Блок Юлії Тимошенко»	32	27,35
Блок «НАША УКРАЇНА – НАРОДНА САМООБОРОНА»	17	14,52
«Блок Литвина»	6	5,12
Комуністична партія України	1	0,85
Соціалістична партія України	1	0,85
Блок «Християнський блок»	1	0,85
Держава Ізраїль		
Партія регіонів	155	41,77
«Блок Юлії Тимошенко»	96	25,87
Блок «НАША УКРАЇНА – НАРОДНА САМООБОРОНА»	47	12,66

Позачергові вибори народних депутатів України 2007 року

Продовження таблиці 4.7

Назва партії (блоку) – суб'єкта виборчого процесу	Кількість голосів виборців, поданих за кандидатів у депутати, включених до виборчого списку кожної партії (блоку)	
	абс.	відсоток
Комуністична партія України	14	3,77
Соціалістична партія України	9	2,42
«Блок Литвина»	8	2,15
«Блок партії пенсіонерів України»	8	2,15
Прогресивна соціалістична партія України	7	1,88
Партія національно-економічного розвитку України	6	1,61
Всеукраїнське об'єднання «Свобода»	4	1,07
Комуністична партія України (оновлена)	3	0,80
Партія Вільних Демократів	1	0,26
Партія Зелених України	1	0,26
«Український Народний Блок»	1	0,26
Виборчий блок політичних партій «КУЧМА» (Конституція – Україна – Честь – Мир – Антифашизм)	1	0,26
Республіка Індія		
Партія регіонів	9	29,03
«Блок Юлії Тимошенко»	8	25,80
Блок «НАША УКРАЇНА – НАРОДНА САМООБОРОНА»	6	19,35
«Блок Литвина»	3	9,67
Соціалістична партія України	2	6,45
Комуністична партія України	1	3,22
Республіка Ірак		
Партія регіонів	4	20,00
Блок «НАША УКРАЇНА – НАРОДНА САМООБОРОНА»	4	20,00
«Блок Юлії Тимошенко»	4	20,00
«Блок Литвина»	1	5,00
Комуністична партія України	1	5,00
Ісламська Республіка Іран		
Партія регіонів	30	58,82
«Блок Юлії Тимошенко»	7	13,72
Блок «НАША УКРАЇНА – НАРОДНА САМООБОРОНА»	4	7,84
«Блок Литвина»	2	3,92
Соціалістична партія України	2	3,92
Всеукраїнське об'єднання «Свобода»	2	3,92
Прогресивна соціалістична партія України	1	1,96
Ірландія		
«Блок Юлії Тимошенко»	56	60,86
Блок «НАША УКРАЇНА – НАРОДНА САМООБОРОНА»	23	25,00
Партія регіонів	9	9,78

РОЗДІЛ 4. ЗАКОРДОННИЙ ВИБОРЧИЙ ОКРУГ

Продовження таблиці 4.7

Назва партії (блоку) – суб'єкта виборчого процесу	Кількість голосів виборців, поданих за кандидатів у депутати, включених до виборчого списку кожної партії (блоку)	
	абс.	відсоток
«Блок Литвина»	1	1,08
Блок «Християнський блок»	1	1,08
Всеукраїнське об'єднання «Свобода»	1	1,08
Виборчий блок Людмили Супрун – Український регіональний актив (УРА)	1	1,08
Королівство Іспанія		
«Блок Юлії Тимошенко»	828	52,07
Блок «НАША УКРАЇНА – НАРОДНА САМООБОРОНА»	541	34,02
Партія регіонів	80	5,03
Всеукраїнське об'єднання «Свобода»	54	3,39
«Блок Литвина»	15	0,94
Соціалістична партія України	11	0,69
Комуністична партія України	4	0,25
Партія Вільних Демократів	4	0,25
«Блок партії пенсіонерів України»	4	0,25
Селянський Блок «Аграрна Україна»	3	0,18
Виборчий блок Людмили Супрун – Український регіональний актив (УРА)	2	0,12
Партія Зелених України	2	0,12
Комуністична партія України (оновлена)	2	0,12
Прогресивна соціалістична партія України	1	0,06
Партія національно-економічного розвитку України	1	0,06
Блок «Всеукраїнська громада»	1	0,06
Італійська Республіка		
Блок «НАША УКРАЇНА – НАРОДНА САМООБОРОНА»	203	39,64
«Блок Юлії Тимошенко»	203	39,64
Партія регіонів	33	6,44
«Блок Литвина»	19	3,71
Всеукраїнське об'єднання «Свобода»	11	2,14
Партія Зелених України	3	0,58
Комуністична партія України	2	0,39
«Український Народний Блок»	2	0,39
Селянський Блок «Аграрна Україна»	1	0,19
Соціалістична партія України	1	0,19
«Блок партії пенсіонерів України»	1	0,19
Партія національно-економічного розвитку України	1	0,19
Партія Вільних Демократів	1	0,19
Хашимітське Королівство Йорданія		
Партія регіонів	68	46,57

Позачергові вибори народних депутатів України 2007 року

Продовження таблиці 4.7

Назва партії (блоку) – суб'єкта виборчого процесу	Кількість голосів виборців, поданих за кандидатів у депутати, включених до виборчого списку кожної партії (блоку)	
	абс.	відсоток
«Блок Юлії Тимошенко»	28	19,17
Блок «НАША УКРАЇНА – НАРОДНА САМООБОРОНА»	13	8,90
«Блок Литвина»	11	7,53
Комуністична партія України	7	4,79
«Блок партії пенсіонерів України»	5	3,42
Прогресивна соціалістична партія України	3	2,05
Комуністична партія України (оновлена)	3	2,05
Всеукраїнське об'єднання «Свобода»	2	1,36
Соціалістична партія України	1	0,68
Блок «Християнський блок»	1	0,68
Партія національно-економічного розвитку України	1	0,68
Партія Вільних Демократів	1	0,68
Республіка Казахстан		
Партія регіонів	96	50,79
«Блок Юлії Тимошенко»	32	16,93
Блок «НАША УКРАЇНА – НАРОДНА САМООБОРОНА»	26	13,75
Комуністична партія України	6	3,17
Партія національно-економічного розвитку України	4	2,11
«Український Народний Блок»	4	2,11
«Блок Литвина»	3	1,58
Партія Зелених України	3	1,58
Селянський Блок «Аграрна Україна»	3	1,58
Соціалістична партія України	3	1,58
Прогресивна соціалістична партія України	2	1,05
Всеукраїнська партія Народної Довіри	1	0,52
Блок «Всеукраїнська громада»	1	0,52
Блок «Християнський блок»	1	0,52
Канада		
Блок «НАША УКРАЇНА – НАРОДНА САМООБОРОНА»	298	45,77
«Блок Юлії Тимошенко»	250	38,40
Партія регіонів	34	5,22
Всеукраїнське об'єднання «Свобода»	24	3,68
Соціалістична партія України	10	1,53
«Блок Литвина»	7	1,07
Партія Зелених України	5	0,76
Прогресивна соціалістична партія України	4	0,61
Комуністична партія України	3	0,46

РОЗДІЛ 4. ЗАКОРДОННИЙ ВИБОРЧИЙ ОКРУГ

Продовження таблиці 4.7

Назва партії (блоку) – суб'єкта виборчого процесу	Кількість голосів виборців, поданих за кандидатів у депутати, включених до виборчого списку кожної партії (блоку)	
	абс.	відсоток
Блок «Всеукраїнська громада»	1	0,15
Комуністична партія України (оновлена)	1	0,15
«Блок партії пенсіонерів України»	1	0,15
Республіка Кенія		
Блок «НАША УКРАЇНА – НАРОДНА САМООБОРОНА»	3	25,00
«Блок Юлії Тимошенко»	3	25,00
Селянський Блок «Аграрна Україна»	2	16,66
«Блок Литвина»	1	8,33
Партія регіонів	1	8,33
Блок «Християнський блок»	1	8,33
Киргизька Республіка		
Партія регіонів	41	61,19
«Блок Юлії Тимошенко»	5	7,46
Комуністична партія України	4	5,97
Блок «НАША УКРАЇНА – НАРОДНА САМООБОРОНА»	3	4,47
Партія національно-економічного розвитку України	2	2,98
Виборчий блок політичних партій «КУЧМА» (Конституція – Україна – Честь – Мир – Антифашизм)	2	2,98
«Блок Литвина»	1	1,49
Блок «Християнський блок»	1	1,49
«Український Народний Блок»	1	1,49
Партія Зелених України	1	1,49
Виборчий блок Людмили Супрун – Український регіональний актив (УРА)	1	1,49
Партія Вільних Демократів	1	1,49
Комуністична партія України (оновлена)	1	1,49
Соціалістична партія України	1	1,49
Китайська Народна Республіка		
Партія регіонів	38	33,92
«Блок Юлії Тимошенко»	32	28,57
Блок «НАША УКРАЇНА – НАРОДНА САМООБОРОНА»	17	15,17
Комуністична партія України	6	5,35
«Блок Литвина»	3	2,67
Соціалістична партія України	3	2,67
Всеукраїнське об'єднання «Свобода»	2	1,78
Партія національно-економічного розвитку України	2	1,78
Партія Зелених України	2	1,78

Позачергові вибори народних депутатів України 2007 року

Продовження таблиці 4.7

Назва партії (блоку) – суб'єкта виборчого процесу	Кількість голосів виборців, поданих за кандидатів у депутати, включених до виборчого списку кожної партії (блоку)	
	абс.	відсоток
Селянський Блок «Аграрна Україна»	1	0,89
Республіка Кіпр		
Партія регіонів	19	47,50
«Блок Юлії Тимошенко»	8	20,00
Блок «НАША УКРАЇНА – НАРОДНА САМООБОРОНА»	4	10,00
Соціалістична партія України	3	7,50
Прогресивна соціалістична партія України	2	5,00
«Блок Литвина»	1	2,50
Партія Вільних Демократів	1	2,50
Всеукраїнське об'єднання «Свобода»	1	2,50
Республіка Корея		
«Блок Юлії Тимошенко»	24	48,97
Партія регіонів	11	22,44
Блок «НАША УКРАЇНА – НАРОДНА САМООБОРОНА»	6	12,24
Комуністична партія України	2	4,08
Виборчий блок політичних партій «КУЧМА» (Конституція – Україна – Честь – Мир – Антифашизм)	2	4,08
«Блок Литвина»	1	2,04
Республіка Куба		
Партія регіонів	43	27,56
«Блок Юлії Тимошенко»	35	22,43
Блок «НАША УКРАЇНА – НАРОДНА САМООБОРОНА»	21	13,46
Соціалістична партія України	14	8,97
Партія національно-економічного розвитку України	10	6,41
Комуністична партія України	6	3,84
Комуністична партія України (оновлена)	5	3,20
Партія Зелених України	5	3,20
«Блок Литвина»	4	2,56
«Український Народний Блок»	4	2,56
«Блок партії пенсіонерів України»	2	1,28
Прогресивна соціалістична партія України	1	0,64
Селянський Блок «Аграрна Україна»	1	0,64
Виборчий блок політичних партій «КУЧМА» (Конституція – Україна – Честь – Мир – Антифашизм)	1	0,64
Держава Кувейт		
Партія регіонів	29	49,15
«Блок Юлії Тимошенко»	15	25,42
Блок «НАША УКРАЇНА – НАРОДНА САМООБОРОНА»	7	11,86

РОЗДІЛ 4. ЗАКОРДОННИЙ ВИБОРЧИЙ ОКРУГ

Продовження таблиці 4.7

Назва партії (блоку) – суб'єкта виборчого процесу	Кількість голосів виборців, поданих за кандидатів у депутати, включених до виборчого списку кожної партії (блоку)	
	абс.	відсоток
Прогресивна соціалістична партія України	2	3,38
«Блок Литвина»	1	1,69
Партія національно-економічного розвитку України	1	1,69
Партія Зелених України	1	1,69
Латвійська Республіка		
Партія регіонів	199	56,21
«Блок Юлії Тимошенко»	53	14,97
Блок «НАША УКРАЇНА – НАРОДНА САМООБОРОНА»	49	13,84
«Блок Литвина»	8	2,25
Соціалістична партія України	8	2,25
Комуністична партія України (оновлена)	8	2,25
Прогресивна соціалістична партія України	7	1,97
Комуністична партія України	7	1,97
«Блок партії пенсіонерів України»	5	1,41
Всеукраїнське об'єднання «Свобода»	2	0,56
Виборчий блок Людмили Супрун – Український регіональний актив (УРА)	1	0,28
Блок «Християнський блок»	1	0,28
Литовська Республіка		
Партія регіонів	92	46,93
Блок «НАША УКРАЇНА – НАРОДНА САМООБОРОНА»	37	18,87
«Блок Юлії Тимошенко»	28	14,28
Комуністична партія України	8	4,08
«Блок Литвина»	5	2,55
Прогресивна соціалістична партія України	4	2,04
Соціалістична партія України	3	1,53
Партія Вільних Демократів	3	1,53
Партія національно-економічного розвитку України	2	1,02
Партія Зелених України	2	1,02
Всеукраїнське об'єднання «Свобода»	1	0,51
Виборчий блок Людмили Супрун – Український регіональний актив (УРА)	1	0,51
Комуністична партія України (оновлена)	1	0,51
Республіка Ліберія		
Партія регіонів	139	46,17
«Блок Юлії Тимошенко»	76	25,24
Блок «НАША УКРАЇНА – НАРОДНА САМООБОРОНА»	15	4,98
«Блок Литвина»	5	1,66
Комуністична партія України	5	1,66

Назва партії (блоку) – суб'єкта виборчого процесу	Кількість голосів виборців, поданих за кандидатів у депутати, включених до виборчого списку кожної партії (блоку)	
	абс.	відсоток
Партія Зелених України	5	1,66
Всеукраїнське об'єднання «Свобода»	3	0,99
Комуністична партія України (оновлена)	3	0,99
Соціалістична партія України	3	0,99
Прогресивна соціалістична партія України	1	0,33
Партія Вільних Демократів	1	0,33
Селянський Блок «Аграрна Україна»	1	0,33
Ліванська Республіка		
Партія регіонів	73	63,47
«Блок Юлії Тимошенко»	18	15,65
Блок «НАША УКРАЇНА – НАРОДНА САМООБОРОНА»	11	9,56
«Блок Литвина»	3	2,60
Комуністична партія України	3	2,60
Соціалістична партія України	2	1,73
Прогресивна соціалістична партія України	1	0,86
Партія національно-економічного розвитку України	1	0,86
Комуністична партія України (оновлена)	1	0,86
Велика Соціалістична Народна Лівійська Арабська Джамахірія		
Партія регіонів	27	34,17
Блок «НАША УКРАЇНА – НАРОДНА САМООБОРОНА»	18	22,78
«Блок Юлії Тимошенко»	11	13,92
«Блок Литвина»	8	10,12
Прогресивна соціалістична партія України	3	3,79
Комуністична партія України	3	3,79
«Український Народний Блок»	2	2,53
Всеукраїнське об'єднання «Свобода»	1	1,26
Партія Вільних Демократів	1	1,26
Комуністична партія України (оновлена)	1	1,26
Партія Зелених України	1	1,26
Республіка Македонія		
«Блок Юлії Тимошенко»	16	32,65
Партія регіонів	12	24,48
Блок «НАША УКРАЇНА – НАРОДНА САМООБОРОНА»	9	18,36
«Блок партії пенсіонерів України»	2	4,08
Прогресивна соціалістична партія України	1	2,04
Соціалістична партія України	1	2,04
Комуністична партія України (оновлена)	1	2,04
«Блок Литвина»	1	2,04

РОЗДІЛ 4. ЗАКОРДОННИЙ ВИБОРЧИЙ ОКРУГ

Продовження таблиці 4.7

Назва партії (блоку) – суб'єкта виборчого процесу	Кількість голосів виборців, поданих за кандидатів у депутати, включених до виборчого списку кожної партії (блоку)	
	абс.	відсоток
Всеукраїнське об'єднання «Свобода»	1	2,04
Селянський Блок «Аграрна Україна»	1	2,04
Малайзія		
«Блок Юлії Тимошенко»	6	28,57
Блок «НАША УКРАЇНА – НАРОДНА САМООБОРОНА»	3	14,28
«Блок Литвина»	2	9,52
Партія регіонів	2	9,52
Партія національно-економічного розвитку України	2	9,52
Прогресивна соціалістична партія України	1	4,76
«Український Народний Блок»	1	4,76
Комуністична партія України	1	4,76
Королівство Марокко		
Партія регіонів	17	30,90
«Блок Юлії Тимошенко»	17	30,90
Блок «НАША УКРАЇНА – НАРОДНА САМООБОРОНА»	8	14,54
«Блок Литвина»	2	3,63
Комуністична партія України	2	3,63
Прогресивна соціалістична партія України	1	1,81
Всеукраїнське об'єднання «Свобода»	1	1,81
Партія національно-економічного розвитку України	1	1,81
Партія Зелених України	1	1,81
Селянський Блок «Аграрна Україна»	1	1,81
Мексиканські Сполучені Штати		
«Блок Юлії Тимошенко»	13	28,26
Блок «НАША УКРАЇНА – НАРОДНА САМООБОРОНА»	12	26,08
Партія регіонів	8	17,39
«Блок Литвина»	4	8,69
Комуністична партія України	2	4,34
Соціалістична партія України	2	4,34
Прогресивна соціалістична партія України	1	2,17
Комуністична партія України (оновлена)	1	2,17
Партія Зелених України	1	2,17
Республіка Молдова		
Партія регіонів	1045	71,67
Прогресивна соціалістична партія України	125	8,57
«Блок Юлії Тимошенко»	84	5,76
Блок «НАША УКРАЇНА – НАРОДНА САМООБОРОНА»	61	4,18
«Блок Литвина»	26	1,78

Позачергові вибори народних депутатів України 2007 року

Продовження таблиці 4.7

Назва партії (блоку) – суб'єкта виборчого процесу	Кількість голосів виборців, поданих за кандидатів у депутати, включених до виборчого списку кожної партії (блоку)	
	абс.	відсоток
Комуністична партія України	23	1,57
Соціалістична партія України	22	1,50
«Український Народний Блок»	8	0,54
Комуністична партія України (оновлена)	7	0,48
Партія Зелених України	6	0,41
Блок «Християнський блок»	6	0,41
Всеукраїнське об'єднання «Свобода»	5	0,34
Виборчий блок Людмили Супрун – Український регіональний актив (УРА)	4	0,27
«Блок партії пенсіонерів України»	4	0,27
Блок «Всеукраїнська громада»	3	0,20
Партія Вільних Демократів	3	0,20
Селянський Блок «Аграрна Україна»	2	0,13
Партія національно-економічного розвитку України	2	0,13
Виборчий блок політичних партій «КУЧМА» (Конституція – Україна – Честь – Мир – Антифашизм)	1	0,06
Федеративна Республіка Нігерія		
Партія регіонів	7	24,13
«Блок Юлії Тимошенко»	7	24,13
Блок «НАША УКРАЇНА – НАРОДНА САМООБОРОНА»	6	20,68
Комуністична партія України	2	6,89
Партія Зелених України	2	6,89
Комуністична партія України (оновлена)	2	6,89
Соціалістична партія України	1	3,44
Королівство Нідерланди		
«Блок Юлії Тимошенко»	80	40,40
Блок «НАША УКРАЇНА – НАРОДНА САМООБОРОНА»	70	35,35
Партія регіонів	23	11,61
Всеукраїнське об'єднання «Свобода»	8	4,04
Комуністична партія України	4	2,02
«Блок Литвина»	3	1,51
Соціалістична партія України	2	1,01
Партія Зелених України	2	1,01
Федеративна Республіка Німеччина		
«Блок Юлії Тимошенко»	810	34,54
Партія регіонів	618	26,35
Блок «НАША УКРАЇНА – НАРОДНА САМООБОРОНА»	600	25,58
Комуністична партія України	57	2,43
«Блок Литвина»	47	2,00

РОЗДІЛ 4. ЗАКОРДОННИЙ ВИБОРЧИЙ ОКРУГ

Продовження таблиці 4.7

Назва партії (блоку) – суб'єкта виборчого процесу	Кількість голосів виборців, поданих за кандидатів у депутати, включених до виборчого списку кожної партії (блоку)	
	абс.	відсоток
Всеукраїнське об'єднання «Свобода»	25	1,06
Соціалістична партія України	24	1,02
Партія Зелених України	19	0,81
Прогресивна соціалістична партія України	18	0,76
Партія Вільних Демократів	13	0,55
Комуністична партія України (оновлена)	8	0,34
Партія національно-економічного розвитку України	4	0,17
Виборчий блок політичних партій «КУЧМА» (Конституція – Україна – Честь – Мир – Антифашизм)	4	0,17
Селянський Блок «Аграрна Україна»	3	0,12
Блок «Всеукраїнська громада»	3	0,12
Виборчий блок Людмили Супрун – Український регіональний актив (УРА)	2	0,08
«Український Народний Блок»	2	0,08
Блок «Християнський блок»	2	0,08
«Блок партії пенсіонерів України»	2	0,08
Всеукраїнська партія Народної Довіри	2	0,08
Королівство Норвегія		
«Блок Юлії Тимошенко»	22	40,74
Блок «НАША УКРАЇНА – НАРОДНА САМООБОРОНА»	21	38,88
Партія регіонів	5	9,25
Всеукраїнське об'єднання «Свобода»	1	1,85
Соціалістична партія України	1	1,85
Об'єднані Арабські Емірати		
Партія регіонів	34	32,38
«Блок Юлії Тимошенко»	28	26,66
Блок «НАША УКРАЇНА – НАРОДНА САМООБОРОНА»	24	22,85
Соціалістична партія України	7	6,66
Комуністична партія України	2	1,90
Прогресивна соціалістична партія України	1	0,95
Партія національно-економічного розвитку України	1	0,95
Партія Зелених України	1	0,95
Виборчий блок політичних партій «КУЧМА» (Конституція – Україна – Честь – Мир – Антифашизм)	1	0,95
«Блок Литвина»	1	0,95
Ісламська Республіка Пакистан		
Блок «НАША УКРАЇНА – НАРОДНА САМООБОРОНА»	8	44,44
Партія регіонів	5	27,77
«Блок Юлії Тимошенко»	3	16,66

Позачергові вибори народних депутатів України 2007 року

Продовження таблиці 4.7

Назва партії (блоку) – суб'єкта виборчого процесу	Кількість голосів виборців, поданих за кандидатів у депутати, включених до виборчого списку кожної партії (блоку)	
	абс.	відсоток
Партія національно-економічного розвитку України	1	5,55
Республіка Перу		
Партія регіонів	21	33,33
«Блок Юлії Тимошенко»	17	26,98
Блок «НАША УКРАЇНА – НАРОДНА САМООБОРОНА»	9	14,28
Партія Зелених України	4	6,34
Комуністична партія України	2	3,17
Соціалістична партія України	1	1,58
Всеукраїнська партія Народної Довіри	1	1,58
Партія національно-економічного розвитку України	1	1,58
Комуністична партія України (оновлена)	1	1,58
Південно-Африканська Республіка		
Партія регіонів	34	37,77
«Блок Юлії Тимошенко»	22	24,44
Блок «НАША УКРАЇНА – НАРОДНА САМООБОРОНА»	7	7,77
«Блок Литвина»	5	5,55
Прогресивна соціалістична партія України	4	4,44
Партія Зелених України	4	4,44
Соціалістична партія України	3	3,33
Селянський Блок «Аграрна Україна»	1	1,11
Партія національно-економічного розвитку України	1	1,11
«Блок партії пенсіонерів України»	1	1,11
Партія Вільних Демократів	1	1,11
Республіка Польща		
«Блок Юлії Тимошенко»	351	44,37
Блок «НАША УКРАЇНА – НАРОДНА САМООБОРОНА»	274	34,63
Партія регіонів	84	10,61
Всеукраїнське об'єднання «Свобода»	19	2,40
«Блок Литвина»	11	1,39
Комуністична партія України	9	1,13
Соціалістична партія України	4	0,50
Комуністична партія України (оновлена)	4	0,50
Партія національно-економічного розвитку України	3	0,37
Прогресивна соціалістична партія України	2	0,25
Виборчий блок Людмили Супрун – Український регіональний актив (УРА)	1	0,12
Партія Зелених України	1	0,12
Блок «Християнський блок»	1	0,12

РОЗДІЛ 4. ЗАКОРДОННИЙ ВИБОРЧИЙ ОКРУГ

Продовження таблиці 4.7

Назва партії (блоку) – суб'єкта виборчого процесу	Кількість голосів виборців, поданих за кандидатів у депутати, включених до виборчого списку кожної партії (блоку)	
	абс.	відсоток
«Блок партії пенсіонерів України»	1	0,12
Селянський Блок «Аграрна Україна»	1	0,12
Партія Вільних Демократів	1	0,12
Португальська Республіка		
«Блок Юлії Тимошенко»	439	52,19
Блок «НАША УКРАЇНА – НАРОДНА САМООБОРОНА»	287	34,12
Партія регіонів	55	6,53
Всеукраїнське об'єднання «Свобода»	27	3,21
«Блок Литвина»	5	0,59
Прогресивна соціалістична партія України	3	0,35
Комуністична партія України	3	0,35
Партія Зелених України	2	0,23
Виборчий блок Людмили Супрун – Український регіональний актив (УРА)	1	0,11
Блок «Християнський блок»	1	0,11
«Український Народний Блок»	1	0,11
Комуністична партія України (оновлена)	1	0,11
Російська Федерація		
Партія регіонів	607	51,57
«Блок Юлії Тимошенко»	178	15,12
Блок «НАША УКРАЇНА – НАРОДНА САМООБОРОНА»	153	12,99
Комуністична партія України	66	5,60
«Блок Литвина»	28	2,37
Виборчий блок Людмили Супрун – Український регіональний актив (УРА)	27	2,29
Прогресивна соціалістична партія України	26	2,20
Соціалістична партія України	19	1,61
Всеукраїнське об'єднання «Свобода»	10	0,84
Партія Зелених України	9	0,76
Партія національно-економічного розвитку України	5	0,42
Комуністична партія України (оновлена)	5	0,42
Блок «Всеукраїнська громада»	3	0,25
Селянський Блок «Аграрна Україна»	2	0,16
«Український Народний Блок»	2	0,16
«Блок партії пенсіонерів України»	2	0,16
Партія Вільних Демократів	1	0,08
Виборчий блок політичних партій «КУЧМА» (Конституція – Україна – Честь – Мир – Антифашизм)	1	0,08
Румунія		
Партія регіонів	42	37,83

Позачергові вибори народних депутатів України 2007 року

Продовження таблиці 4.7

Назва партії (блоку) – суб'єкта виборчого процесу	Кількість голосів виборців, поданих за кандидатів у депутати, включених до виборчого списку кожної партії (блоку)	
	абс.	відсоток
Блок «НАША УКРАЇНА – НАРОДНА САМООБОРОНА»	24	21,62
«Блок Юлії Тимошенко»	24	21,62
«Блок Литвина»	7	6,30
Селянський Блок «Аграрна Україна»	1	0,90
Комуністична партія України	1	0,90
Соціалістична партія України	1	0,90
Партія Вільних Демократів	1	0,90
Партія Зелених України	1	0,90
«Український Народний Блок»	1	0,90
«Блок партії пенсіонерів України»	1	0,90
Блок «Християнський блок»	1	0,90
Королівство Саудівська Аравія		
Партія регіонів	18	52,94
«Блок Юлії Тимошенко»	7	20,58
Блок «НАША УКРАЇНА – НАРОДНА САМООБОРОНА»	5	14,70
«Блок Литвина»	2	5,88
Всеукраїнське об'єднання «Свобода»	1	2,94
Партія Зелених України	1	2,94
Республіка Сербія		
Партія регіонів	136	38,09
«Блок Юлії Тимошенко»	104	29,13
Блок «НАША УКРАЇНА – НАРОДНА САМООБОРОНА»	31	8,68
«Блок Литвина»	23	6,44
Партія Зелених України	7	1,96
Всеукраїнське об'єднання «Свобода»	3	0,84
Комуністична партія України	3	0,84
Партія національно-економічного розвитку України	2	0,56
Партія Вільних Демократів	2	0,56
Комуністична партія України (оновлена)	2	0,56
Соціалістична партія України	1	0,28
Всеукраїнська партія Народної Довіри	1	0,28
«Український Народний Блок»	1	0,28
Сирійська Арабська Республіка		
Партія регіонів	71	48,96
«Блок Юлії Тимошенко»	34	23,44
Блок «НАША УКРАЇНА – НАРОДНА САМООБОРОНА»	11	7,58
Комуністична партія України	5	3,44
Прогресивна соціалістична партія України	3	2,06

РОЗДІЛ 4. ЗАКОРДОННИЙ ВИБОРЧИЙ ОКРУГ

Продовження таблиці 4.7

Назва партії (блоку) – суб'єкта виборчого процесу	Кількість голосів виборців, поданих за кандидатів у депутати, включених до виборчого списку кожної партії (блоку)	
	абс.	відсоток
«Блок Литвина»	2	1,37
Партія Вільних Демократів	2	1,37
Виборчий блок Людмили Супрун – Український регіональний актив (УРА)	1	0,68
Соціалістична партія України	1	0,68
Партія Зелених України	1	0,68
«Український Народний Блок»	1	0,68
Блок «Християнський блок»	1	0,68
Комуністична партія України (оновлена)	1	0,68
Селянський Блок «Аграрна Україна»	1	0,68
Республіка Сінгапур		
Партія регіонів	13	31,70
Блок «НАША УКРАЇНА – НАРОДНА САМООБОРОНА»	10	24,39
«Блок Юлії Тимошенко»	6	14,63
«Блок Литвина»	5	12,19
Соціалістична партія України	2	4,87
Прогресивна соціалістична партія України	1	2,43
Комуністична партія України	1	2,43
Словацька Республіка		
«Блок Юлії Тимошенко»	55	36,91
Блок «НАША УКРАЇНА – НАРОДНА САМООБОРОНА»	46	30,87
Партія регіонів	30	20,13
«Блок Литвина»	8	5,36
Комуністична партія України	2	1,34
Прогресивна соціалістична партія України	1	0,67
«Блок партії пенсіонерів України»	1	0,67
Партія Зелених України	1	0,67
Соціалістична партія України	1	0,67
Партія Вільних Демократів	1	0,67
Комуністична партія України (оновлена)	1	0,67
Всеукраїнське об'єднання «Свобода»	1	0,67
Республіка Словенія		
«Блок Юлії Тимошенко»	27	49,09
Блок «НАША УКРАЇНА – НАРОДНА САМООБОРОНА»	8	14,54
Партія регіонів	5	9,09
Соціалістична партія України	4	7,27
Прогресивна соціалістична партія України	3	5,45
Комуністична партія України	2	3,63
«Блок Литвина»	1	1,81

Позачергові вибори народних депутатів України 2007 року

Продовження таблиці 4.7

Назва партії (блоку) – суб'єкта виборчого процесу	Кількість голосів виборців, поданих за кандидатів у депутати, включених до виборчого списку кожної партії (блоку)	
	абс.	відсоток
Комуністична партія України (оновлена)	1	1,81
Сполучені Штати Америки		
«Блок Юлії Тимошенко»	1732	47,32
Блок «НАША УКРАЇНА – НАРОДНА САМООБОРОНА»	1428	39,01
Всеукраїнське об'єднання «Свобода»	258	7,04
Партія регіонів	101	2,75
«Блок Литвина»	32	0,87
Соціалістична партія України	16	0,43
Комуністична партія України	8	0,21
Партія Вільних Демократів	6	0,16
Блок «Християнський блок»	6	0,16
Партія Зелених України	5	0,13
Партія національно-економічного розвитку України	4	0,10
«Блок партії пенсіонерів України»	4	0,10
Прогресивна соціалістична партія України	3	0,08
Блок «Всеукраїнська громада»	3	0,08
Комуністична партія України (оновлена)	2	0,05
Виборчий блок Людмили Супрун – Український регіональний актив (УРА)	1	0,02
«Український Народний Блок»	1	0,02
Виборчий блок політичних партій «КУЧМА» (Конституція – Україна – Честь – Мир – Антифашизм)	1	0,02
Всеукраїнська партія Народної Довіри	1	0,02
Королівство Таїланд		
Блок «НАША УКРАЇНА – НАРОДНА САМООБОРОНА»	7	46,66
«Блок Юлії Тимошенко»	5	33,33
Соціалістична партія України	1	6,66
Партія національно-економічного розвитку України	1	6,66
Туніська Республіка		
Партія регіонів	32	50,79
Блок «НАША УКРАЇНА – НАРОДНА САМООБОРОНА»	15	23,80
«Блок Юлії Тимошенко»	8	12,69
Партія Зелених України	3	4,76
«Блок Литвина»	2	3,17
Прогресивна соціалістична партія України	1	1,58
Виборчий блок Людмили Супрун – Український регіональний актив (УРА)	1	1,58
Партія національно-економічного розвитку України	1	1,58
Турецька Республіка		
Партія регіонів	50	38,46

РОЗДІЛ 4. ЗАКОРДОННИЙ ВИБОРЧИЙ ОКРУГ

Продовження таблиці 4.7

Назва партії (блоку) – суб'єкта виборчого процесу	Кількість голосів виборців, поданих за кандидатів у депутати, включених до виборчого списку кожної партії (блоку)	
	абс.	відсоток
«Блок Юлії Тимошенко»	28	21,53
Блок «НАША УКРАЇНА – НАРОДНА САМООБОРОНА»	26	20,00
«Блок Литвина»	6	4,61
Комуністична партія України	3	2,30
Партія Вільних Демократів	3	2,30
Прогресивна соціалістична партія України	2	1,53
Партія Зелених України	2	1,53
Соціалістична партія України	1	0,76
Туркменістан		
Партія регіонів	84	45,16
«Блок Юлії Тимошенко»	38	20,43
Блок «НАША УКРАЇНА – НАРОДНА САМООБОРОНА»	18	9,67
«Блок Литвина»	9	4,83
Комуністична партія України	6	3,22
Партія Зелених України	3	1,61
Прогресивна соціалістична партія України	2	1,07
Соціалістична партія України	2	1,07
Всеукраїнська партія Народної Довіри	2	1,07
Партія Вільних Демократів	2	1,07
«Блок партії пенсіонерів України»	1	0,53
Угорська Республіка		
Блок «НАША УКРАЇНА – НАРОДНА САМООБОРОНА»	128	28,82
«Блок Юлії Тимошенко»	115	25,90
Партія регіонів	97	21,84
«Блок Литвина»	22	4,95
Соціалістична партія України	13	2,92
Партія Вільних Демократів	10	2,25
Комуністична партія України	6	1,35
Всеукраїнське об'єднання «Свобода»	5	1,12
Виборчий блок Людмили Супрун – Український регіональний актив (УРА)	3	0,67
«Блок партії пенсіонерів України»	3	0,67
Партія Зелених України	3	0,67
«Український Народний Блок»	3	0,67
Комуністична партія України (оновлена)	3	0,67
Партія національно-економічного розвитку України	2	0,45
Блок «Християнський блок»	2	0,45
Селянський Блок «Аграрна Україна»	1	0,22

Позачергові вибори народних депутатів України 2007 року

Продовження таблиці 4.7

Назва партії (блоку) – суб'єкта виборчого процесу	Кількість голосів виборців, поданих за кандидатів у депутати, включених до виборчого списку кожної партії (блоку)	
	абс.	відсоток
Виборчий блок політичних партій «КУЧМА» (Конституція – Україна – Честь – Мир – Антифашизм)	1	0,22
Блок «Всеукраїнська громада»	1	0,22
Республіка Узбекистан		
Партія регіонів	114	41,45
«Блок Юлії Тимошенко»	63	22,90
Блок «НАША УКРАЇНА – НАРОДНА САМООБОРОНА»	36	13,09
Всеукраїнське об'єднання «Свобода»	8	2,90
«Блок Литвина»	5	1,81
«Блок партії пенсіонерів України»	5	1,81
Комуністична партія України	5	1,81
Партія Зелених України	5	1,81
Партія національно-економічного розвитку України	5	1,81
Виборчий блок Людмили Супрун – Український регіональний актив (УРА)	4	1,45
Партія Вільних Демократів	3	1,09
«Український Народний Блок»	3	1,09
Виборчий блок політичних партій «КУЧМА» (Конституція – Україна – Честь – Мир – Антифашизм)	3	1,09
Блок «Всеукраїнська громада»	2	0,72
Прогресивна соціалістична партія України	1	0,36
Комуністична партія України (оновлена)	1	0,36
Соціалістична партія України	1	0,36
Блок «Християнський блок»	1	0,36
Селянський Блок «Аграрна Україна»	1	0,36
Фінляндська Республіка		
«Блок Юлії Тимошенко»	43	29,86
Блок «НАША УКРАЇНА – НАРОДНА САМООБОРОНА»	36	25,00
Партія регіонів	35	24,30
«Блок Литвина»	4	2,77
Комуністична партія України	4	2,77
Партія Зелених України	4	2,77
«Блок партії пенсіонерів України»	3	2,08
Всеукраїнське об'єднання «Свобода»	2	1,38
Партія національно-економічного розвитку України	2	1,38
Блок «Всеукраїнська громада»	1	0,69
Французька Республіка		
«Блок Юлії Тимошенко»	155	40,68
Блок «НАША УКРАЇНА – НАРОДНА САМООБОРОНА»	116	30,44

РОЗДІЛ 4. ЗАКОРДОННИЙ ВИБОРЧИЙ ОКРУГ

Продовження таблиці 4.7

Назва партії (блоку) – суб'єкта виборчого процесу	Кількість голосів виборців, поданих за кандидатів у депутати, включених до виборчого списку кожної партії (блоку)	
	абс.	відсоток
Партія регіонів	42	11,02
Всеукраїнське об'єднання «Свобода»	12	3,14
«Блок Литвина»	10	2,62
Соціалістична партія України	5	1,31
Партія Зелених України	5	1,31
Прогресивна соціалістична партія України	3	0,78
Комуністична партія України	3	0,78
Партія національно-економічного розвитку України	2	0,52
«Блок партії пенсіонерів України»	2	0,52
Партія Вільних Демократів	2	0,52
Комуністична партія України (оновлена)	1	0,26
«Український Народний Блок»	1	0,26
Виборчий блок політичних партій «КУЧМА» (Конституція – Україна – Честь – Мир – Антифашизм)	1	0,26
Республіка Хорватія		
«Блок Юлії Тимошенко»	25	30,86
Блок «НАША УКРАЇНА – НАРОДНА САМООБОРОНА»	24	29,62
Партія регіонів	17	20,98
Соціалістична партія України	4	4,93
Всеукраїнське об'єднання «Свобода»	3	3,70
Виборчий блок Людмили Супрун – Український регіональний актив (УРА)	3	3,70
«Блок Литвина»	2	2,46
Чеська Республіка		
«Блок Юлії Тимошенко»	453	47,38
Блок «НАША УКРАЇНА – НАРОДНА САМООБОРОНА»	307	32,11
Партія регіонів	94	9,83
«Блок Литвина»	18	1,88
Всеукраїнське об'єднання «Свобода»	17	1,77
Комуністична партія України	6	0,62
Партія Вільних Демократів	6	0,62
Соціалістична партія України	6	0,62
Комуністична партія України (оновлена)	4	0,41
Блок «Християнський блок»	4	0,41
Прогресивна соціалістична партія України	3	0,31
«Блок партії пенсіонерів України»	3	0,31
Виборчий блок Людмили Супрун – Український регіональний актив (УРА)	3	0,31
Партія національно-економічного розвитку України	2	0,20
«Український Народний Блок»	2	0,20

Назва партії (блоку) – суб'єкта виборчого процесу	Кількість голосів виборців, поданих за кандидатів у депутати, включених до виборчого списку кожної партії (блоку)	
	абс.	відсоток
Всеукраїнська партія Народної Довіри	1	0,10
Партія Зелених України	1	0,10
Швейцарська Конфедерація		
Блок «НАША УКРАЇНА – НАРОДНА САМООБОРОНА»	56	44,09
«Блок Юлії Тимошенко»	42	33,07
Партія регіонів	10	7,87
«Блок Литвина»	9	7,08
Всеукраїнське об'єднання «Свобода»	2	1,57
Прогресивна соціалістична партія України	1	0,78
Соціалістична партія України	1	0,78
Комуністична партія України	1	0,78
Королівство Швеція		
«Блок Юлії Тимошенко»	29	35,36
Блок «НАША УКРАЇНА – НАРОДНА САМООБОРОНА»	27	32,92
Партія регіонів	12	14,63
«Блок Литвина»	5	6,09
Соціалістична партія України	3	3,65
Всеукраїнське об'єднання «Свобода»	2	2,43
Блок «Всеукраїнська громада»	1	1,21
Партія Зелених України	1	1,21
Виборчий блок політичних партій «КУЧМА» (Конституція – Україна – Честь – Мир – Антифашизм)	1	1,21
Японія		
«Блок Юлії Тимошенко»	29	33,72
Блок «НАША УКРАЇНА – НАРОДНА САМООБОРОНА»	24	27,90
Партія регіонів	15	17,44
Партія Зелених України	4	4,65
Виборчий блок Людмили Супрун – Український регіональний актив (УРА)	2	2,32
Комуністична партія України	2	2,32
Прогресивна соціалістична партія України	1	1,16
«Блок партії пенсіонерів України»	1	1,16
Партія Вільних Демократів	1	1,16
«Блок Литвина»	1	1,16
Селянський Блок «Аграрна Україна»	1	1,16
Соціалістична партія України	1	1,16
Всеукраїнське об'єднання «Свобода»	1	1,16

РОЗДІЛ 4. ЗАКОРДОННИЙ ВИБОРЧИЙ ОКРУГ

Таблиця 4.8

ВІДОМОСТІ,
про підсумки голосування в межах закордонного виборчого округу, по кожній виборчій дільниці,
що входить до складу закордонного виборчого округу

Номер виборчої дільниці	Кількість виборчих бюлетенів, одержаних дільничними виборчими комісіями закордонного виборчого округу	Кількість виборчих бюлетенів, виготовлених дільничними виборчими комісіями закордонного виборчого округу	Кількість невикористаних виборчих бюлетенів, погашених дільничними виборчими комісіями закордонного виборчого округу	Кількість бюлетенів на закордонних виборчих дільницях закордонного виборчого округу	Кількість виборців, що отримали виборчі бюлетені у приміщенні для голосування	Кількість виборців, які отримали виборчі бюлетені в межах закордонного виборчого округу	Кількість виборців, які взяли участь у голосуванні у приміщенні для голосування	Кількість виборчих бюлетенів, що не підлягають врахуванню, виявлених на закордонних виборчих дільницях закордонного виборчого округу	Загальна кількість виборців, які взяли участь у голосуванні в межах закордонного виборчого округу	Кількість виборчих бюлетенів, визнаних недійсними	Кількість виборців, які не підтримали кандидатур у народні депутати України від жодної політичної партії (виборчого політичного блоку)
1	1504	1461	0	0	43	43	43	0	43	0	2
2	2056	1666	0	0	390	390	390	0	390	3	10
3	188	73	0	0	115	115	115	0	115	1	2
4	212	136	0	0	76	76	76	0	76	0	2
5	28	18	0	0	10	10	10	0	10	0	0
6	1528	1346	0	0	182	182	182	0	182	1	7
7	1152	843	0	0	309	309	309	0	309	0	18
8	6272	5853	0	0	419	419	419	0	419	3	6
9	3396	3246	0	0	150	150	150	0	150	3	7
10	644	469	0	0	175	175	175	0	175	0	4
11	1044	866	0	0	178	178	178	0	178	1	8
12	68	47	0	0	21	21	21	0	21	0	0
13	28	9	0	0	19	19	19	0	19	0	3
14	44	33	0	0	11	11	11	0	11	0	0
15	2136	1615	0	0	521	521	521	0	521	1	11
16	72	31	0	0	41	41	41	0	41	0	0
17	256	202	0	0	54	54	54	0	54	0	8

Позачергові вибори народних депутатів України 2007 року

Продовження таблиці 4.8

Номер виборчої дільниці	Кількість виборчих бюлетенів, одержаних дільничними виборчими комісіями закордонного виборчого округу	Кількість виборчих бюлетенів, виготовлених дільничними виборчими комісіями закордонного виборчого округу	Кількість невикористаних виборчих бюлетенів, погашених дільничними виборчими комісіями закордонного виборчого округу	Кількість зіпсованих виборчих бюлетенів на закордонних виборчих дільницях закордонного виборчого округу	Кількість виборців, які отримали виборчі бюлетені у приміщенні для голосування	Кількість виборців, які отримали виборчі бюлетені в межах закордонного виборчого округу	Кількість виборців, які взяли участь у голосуванні у приміщенні для голосування	Кількість виборчих бюлетенів, що не підлягають врахуванню, виявлених на закордонних виборчих дільницях закордонного виборчого округу	Загальна кількість виборців, які взяли участь у голосуванні в межах закордонного виборчого округу	Кількість виборчих бюлетенів, визнаних недійсними	Кількість виборців, які не підтримали кандидатур народних депутатів України від жодної політичної партії (виборчого блоку політичних партій)
18	304	0	135	0	169	169	169	0	169	1	1
19	160	0	100	0	60	60	60	0	60	3	4
20	5600	0	4498	0	1102	1102	1102	0	1102	8	15
21	496	0	375	0	121	121	121	0	121	0	3
22	244	0	80	0	164	164	164	0	164	0	5
23	76	0	27	0	49	49	49	0	49	0	1
24	616	0	507	0	109	109	109	0	109	0	4
25	4032	0	2842	0	1190	1190	1190	0	1190	15	9
26	392	0	275	0	117	117	117	0	117	0	3
27	47604	0	47233	0	371	371	371	0	371	3	7
28	100	0	69	0	31	31	31	0	31	0	2
29	28	0	8	0	20	20	20	0	20	0	6
30	100	0	49	0	51	51	51	0	51	0	3
31	1020	0	928	0	92	92	92	0	92	0	0
32	7856	0	6719	0	1137	1137	1137	0	1137	22	5
33	5308	0	4855	0	453	453	453	0	453	5	5
34	868	0	571	0	297	297	297	0	297	23	5
35	816	0	601	0	215	215	215	0	215	2	1
36	880	0	734	0	146	146	146	0	146	1	1
37	388	0	331	0	57	57	57	0	57	0	1

РОЗДІЛ 4. ЗАКОРДОННИЙ ВИБОРЧИЙ ОКРУГ

Продовження таблиці 4.8

Номер виборчої дільниці	Кількість виборчих бюлетенів, державних дільничними виборчими комісіями закордонного виборчого округу	Кількість виборчих бюлетенів, виготовлених дільничними виборчими комісіями закордонного виборчого округу	Кількість невикористаних виборчих бюлетенів, пошених дільничними виборчими комісіями закордонного виборчого округу	Кількість записаних виборчих бюлетенів на закордонних виборчих дільницях закордонного виборчого округу	Кількість виборців, що отримали виборчі бюлетені у приміщенні для голосування	Кількість виборців, які отримали виборчі бюлетені в межах закордонного виборчого округу	Кількість виборців, які взяли участь у голосуванні у приміщенні для голосування	Кількість виборчих бюлетенів, що не підлягають врахуванню, виявлених на закордонних виборчих дільницях закордонного виборчого округу	Загальна кількість виборців, які взяли участь у голосуванні в межах закордонного виборчого округу	Кількість виборчих бюлетенів, визнаних недійсними	Кількість виборців, які не підтримали кандидатів у народні депутати України від жодної політичної партії (виборчого блоку політичних партій)
38	404	0	272	0	132	132	132	0	132	0	3
39	1320	0	1191	0	129	129	129	0	129	0	6
40	5796	0	5274	0	522	522	522	0	522	2	5
41	28	0	16	0	12	12	12	0	12	0	1
42	244	0	177	0	67	67	67	0	67	0	2
43	292	0	209	0	83	83	83	0	83	0	3
44	72	0	43	0	29	29	29	0	29	0	3
45	316	0	276	0	40	40	40	0	40	0	1
46	88	0	39	0	49	49	49	0	49	0	3
47	408	0	252	0	156	156	156	0	156	0	4
48	108	0	49	0	59	59	59	0	59	0	3
49	1776	0	1422	0	354	354	354	0	354	1	5
50	1372	0	1176	0	196	196	196	0	196	2	7
51	324	0	23	0	301	301	301	0	301	3	41
52	1000	0	885	0	115	115	115	0	115	0	2
54	256	0	177	0	79	79	79	0	79	0	3
55	88	0	39	0	49	49	49	0	49	0	4
56	28	0	7	0	21	21	21	0	21	0	3
57	292	0	237	0	55	55	55	0	55	0	4
58	220	0	174	0	46	46	46	0	46	0	2

Позачергові вибори народних депутатів України 2007 року

Продовження таблиці 4.8

Номер виборчої дільниці	Кількість виборчих бюлетенів, одержаних дільничними виборчими комісіями закордонного виборчого округу	Кількість виборчих бюлетенів, виготовлених дільничними виборчими комісіями закордонного виборчого округу	Кількість невикористаних виборчих бюлетенів, погашених дільничними виборчими комісіями закордонного виборчого округу	Кількість зіпсованих виборчих бюлетенів на закордонних виборчих дільницях закордонного виборчого округу	Кількість виборців, які отримали виборчі бюлетені, що отримали виборчі бюлетені у приміщенні для голосування	Кількість виборців, які отримали виборчі бюлетені в межах закордонного виборчого округу	Кількість виборців, які взяли участь у голосуванні у приміщенні закордонного виборчого округу	Кількість виборців, які взяли участь у голосуванні в межах закордонного виборчого округу	Кількість виборчих бюлетенів, що не підлягають врахуванню, виявлених на закордонних виборчих дільницях закордонного виборчого округу	Загальна кількість виборців, які взяли участь у голосуванні в межах закордонного виборчого округу	Кількість виборчих бюлетенів, визнаних недійсними	Кількість виборців, які не підтримали кандидатур народних депутатів України від жодної політичної партії (виборчого блоку політичних партій)
59	57576	0	56313	0	1263	1263	1262	1262	0	1262	17	3
60	76	0	47	0	29	29	29	29	0	29	0	2
61	888	0	690	0	198	198	198	198	0	198	0	6
62	19908	0	19452	0	456	456	456	456	0	456	5	12
63	24028	0	23768	0	260	260	260	260	0	260	0	4
64	14840	0	14407	0	433	433	432	432	0	432	4	9
65	26208	0	25516	0	692	692	692	692	0	692	9	22
66	15647	0	15142	0	505	505	505	505	0	505	2	15
67	144	0	90	0	54	54	54	54	0	54	0	4
68	560	0	455	0	105	105	105	105	0	105	1	4
69	60	0	42	0	18	18	18	18	0	18	0	1
70	112	0	49	0	63	63	63	63	0	63	1	5
71	344	0	254	0	90	90	90	90	0	90	0	7
72	1520	0	1132	0	388	388	388	388	0	388	2	14
73	980	0	853	0	127	127	127	127	0	127	0	1
74	1608	0	1450	0	158	158	158	158	0	158	0	5
75	1128	0	1010	0	118	118	118	118	0	118	0	2
76	12492	0	11864	0	628	628	628	628	0	628	1	6
77	32224	0	31427	0	797	797	797	797	0	797	14	11
78	8212	0	8097	0	115	115	115	115	0	115	2	1

РОЗДІЛ 4. ЗАКОРДОННИЙ ВИБОРЧИЙ ОКРУГ

Продовження таблиці 4.8

Номер виборчої дільниці	Кількість виборчих бюлетенів, одержаних дільничними виборчими комісіями закордонного виборчого округу	Кількість виборчих бюлетенів, виготовлених дільничними виборчими комісіями закордонного виборчого округу	Кількість невикористаних виборчих бюлетенів, погашених дільничними виборчими комісіями закордонного виборчого округу	Кількість невкористаних виборчих бюлетенів, погашених дільничними виборчими комісіями закордонного виборчого округу	Кількість бюлетенів на закордонних виборчих дільницях закордонного виборчого округу	Кількість виборців, що отримали виборчі бюлетені у приміщенні для голосування	Кількість виборчих бюлетенів, які отримали виборчі бюлетені в межах закордонного виборчого округу	Кількість виборців, які взяли участь у голосуванні закордонного виборчого округу	Кількість виборчих бюлетенів, що не підлягають врахуванню, виявлених на закордонних виборчих дільницях закордонного виборчого округу	Загальна кількість виборців, які взяли участь у голосуванні в межах закордонного виборчого округу	Кількість виборчих бюлетенів, визнаних недійсними	Кількість виборців, які не підтримали кандидатур у народні депутати України від жодної політичної партії (виборчого блоку політичних партій)
79	9084	0	8930	0	9004	154	154	154	0	154	0	2
80	6928	0	6842	0	6807	86	86	86	0	86	1	2
81	260	0	235	0	274	25	25	25	0	25	0	0
82	148	0	58	0	150	90	90	90	0	90	1	4
83	108	0	87	0	103	21	21	21	0	21	0	1
84	88	0	54	0	82	34	34	34	0	34	0	0
85	348	0	299	0	355	49	49	49	0	49	0	5
86	328	0	20	0	314	308	308	308	0	308	0	36
87	660	0	515	0	644	145	145	145	0	145	3	7
88	80	0	39	0	77	41	41	41	0	41	0	3
89	596	0	523	0	593	73	73	73	0	73	0	1
90	1876	0	1800	0	1844	76	76	76	0	76	0	0
91	280	0	225	0	274	55	55	55	0	55	0	4
92	6012	0	5701	0	6133	311	311	311	0	311	2	10
93	6584	0	5635	0	6882	949	949	949	5	944	3	4
94	22364	0	21951	0	22185	413	413	413	0	413	2	2
95	5208	0	3522	0	6981	1686	1686	1686	0	1686	9	14
96	1292	0	986	0	1489	306	306	306	0	306	2	0
97	48	0	33	0	38	15	15	15	0	15	0	1
98	296	0	233	0	284	63	63	63	0	63	0	0

Позачергові вибори народних депутатів України 2007 року

Продовження таблиці 4.8

Номер виборчої дільниці	Кількість виборчих бюлетенів, одержаних дільничними виборчими комісіями закордонного виборчого округу	Кількість виборчих бюлетенів, виготовлених дільничними виборчими комісіями закордонного виборчого округу	Кількість невикористаних виборчих бюлетенів, пошаних дільничними виборчими комісіями закордонного виборчого округу	Кількість зіскованих виборчих бюлетенів на закордонних виборчих дільницях закордонного виборчого округу	Кількість виборців, що отримали виборчі бюлетені у приміщенні для голосування	Кількість виборців, які отримали виборчі бюлетені в межах закордонного виборчого округу	Кількість виборців, які взяли участь у голосуванні у приміщенні для голосування	Кількість виборчих бюлетенів, що не підлягають врахуванню, виявлених на закордонних виборчих дільницях закордонного виборчого округу	Загальна кількість виборців, які взяли участь у голосуванні в межах закордонного виборчого округу	Кількість виборчих бюлетенів, визнаних недійсними	Кількість виборців, які не підтримали кандидатів у народні депутати України від жодної політичної партії (виборчого блоку політичних партій)
99	124	0	57	0	67	67	67	0	67	1	5
100	196	0	133	0	63	63	63	0	63	0	3
101	456	0	270	0	186	186	186	0	186	2	17
102	3676	0	3484	0	192	192	192	0	192	1	10
103	2524	0	2272	0	252	252	252	0	252	9	6
104	2204	0	1929	0	275	275	275	0	275	4	5
105	800	0	656	0	144	144	144	0	144	6	4
106	1896	0	1590	0	306	306	306	0	306	6	8
107	144	0	69	0	75	75	75	0	75	0	7
108	292	0	211	0	81	81	81	0	81	0	3
109	4164	0	3473	0	691	691	691	0	691	11	11
110	3452	0	3187	0	265	265	265	0	265	1	3
111	288	0	220	0	68	68	68	0	68	0	1
112	204	0	145	0	59	59	59	0	59	0	4
113	776	0	694	0	82	82	82	0	82	0	1
114	440	0	354	0	86	86	86	0	86	1	2
115	15172	0	14976	0	196	196	196	0	196	1	0
116	3456	0	3243	0	213	213	213	0	213	1	8
Усього	433355	0	407498	0	25857	25857	25850	5	25850	229	602

РОЗДІЛ 4. ЗАКОРДОННИЙ ВИБОРЧИЙ ОКРУГ

Таблиця 4.9

ВІДОМОСТІ

щодо кількості голосів виборців, поданих на закордонних виборчих ділянках за кандидатів у народні депутати України, включених до виборчого списку політичної партії (виборчого блоку політичних партій)

№	ПАРТІЯ НАЦІОНАЛЬНО-ЕКОНОМІЧНОГО РОЗВИТКУ УКРАЇНИ	«УКРАЇНСЬКИЙ НАРОДНИЙ БЛОК» – ВИБОРЧИЙ БЛОК ПОЛІТИЧНОЇ ПАРТІЇ «УКРАЇНА СОВОБНА» ТА ВСЕУКРАЇНСЬКОЇ ЧОРНОВИЛЬСЬКОЇ НАРОДНОЇ ПАРТІЇ «ЗА ДОБРОБУТ ТА СОЦІАЛЬНИЙ ЗАХИСТ НАРОДУ»	ПАРТІЯ РЕГІОНІВ	ПАРТІЯ ВІЛЬНИХ ДЕМОКРАТІВ	СОЦІАЛІСТИЧНА ПАРТІЯ УКРАЇНИ	«БЛОК ЛИТВІНА» (НАРОДНА ПАРТІЯ, ТРУДОВА ПАРТІЯ УКРАЇНИ)	«БЛОК ЮЛІ ТИМОШЕНКО – ВИБОРЧИЙ БЛОК ПОЛІТИЧНИХ ПАРТІЙ «ВСЕУКРАЇНСЬКЕ ОБ'ЄДНАННЯ «БАТЬКІВЩИНА», УКРАЇНСЬКА СОЦІАЛ-ДЕМОКРАТИЧНА ПАРТІЯ, ПАРТІЯ «РЕФОРМИ І ПОРЯДОК»	ВИБОРЧИЙ БЛОК ЛЮДИМИ СЛУПЧУК – УКРАЇНСЬКИЙ РЕГІОНАЛЬНИЙ АКТИВ (УРА) – ВИБОРЧИЙ БЛОК НАРОДНО-ДЕМОКРАТИЧНОЇ ПАРТІЇ (НДП), ДЕМОКРАТИЧНОЇ ПАРТІЇ УКРАЇНИ (ДЕМУ), РЕСПУБЛІКАНСЬКОЇ ХРИСТИЯНСЬКОЇ ПАРТІЇ (РХП)	ВИБОРЧИЙ БЛОК ПОЛІТИЧНИХ ПАРТІЙ «ХРИСТИЯНСЬКИЙ БЛОК: СОЦІАЛЬНО-ХРИСТИЯНСЬКА ПАРТІЯ, УКРАЇНСЬКА ПОЛІТИЧНА ПАРТІЯ – ЕКОЛОГІЯ ТА СОЦІАЛЬНИЙ ЗАХИСТ»	СЕЛЕНСЬКИЙ БЛОК «АГРАРНА УКРАЇНА» ПАРТІЇ ВІДОУЖЕННЯ СЕЛА, ПОЛІТИЧНОЇ ПАРТІЇ «НАРОДНА ПАРТІЯ НОВА УКРАЇНА»	ПРОГРЕСИВНА СОЦІАЛІСТИЧНА ПАРТІЯ УКРАЇНИ	КОМУНІСТИЧНА ПАРТІЯ УКРАЇНИ	БЛОК «НАША УКРАЇНА – НАРОДНА САМОБОРОНА»: НАРОДНИЙ СОЮЗ «НАША УКРАЇНА», ПОЛІТИЧНА ПАРТІЯ «ВПЕРЕД, УКРАЇНО!», НАРОДНИЙ РУХ УКРАЇНИ, УКРАЇНСЬКА НАРОДНА ПАРТІЯ, УКРАЇНСЬКА РЕСПУБЛІКАНСЬКА ПАРТІЯ «СОВОБ», ПАРТІЯ ХРИСТИЯНСЬКО-ДЕМОКРАТИЧНИЙ СОЮЗ, ЄВРОПЕЙСЬКА ПАРТІЯ УКРАЇНИ, ГРОМАДЯНСЬКА ПАРТІЯ «ПОРА», ПАРТІЯ ЗАХИСНИКІВ ВІТЧИЗНИ	ВИБОРЧИЙ БЛОК ПОЛІТИЧНИХ ПАРТІЙ – БЛОК «ВСЕУКРАЇНСЬКА ГРОМАДА» – ВСЕУКРАЇНСЬКА ПАРТІЯ МИРУ І ЄДНОСТІ, ПАРТІЯ «НАЦІОНАЛЬНО-ДЕМОКРАТИЧНЕ ОБ'ЄДНАННЯ «УКРАЇНА», ПОЛІТИЧНА ПАРТІЯ «СОВІТЬ УКРАЇНИ», ПОЛІТИЧНА ПАРТІЯ МАЛОГО І СЕРЕДНЬОГО БІЗНЕСУ УКРАЇНИ	ВСЕУКРАЇНСЬКЕ ОБ'ЄДНАННЯ «СВОБОДА»	ПАРТІЯ ЗЕЛЕНИХ УКРАЇНИ	«БЛОК ПАРТІЇ ПЕНСІОНЕРІВ УКРАЇНИ» ПАРТІЇ ПЕНСІОНЕРІВ УКРАЇНИ ТА ПАРТІЇ ЗАХИСТУ ПЕНСІОНЕРІВ УКРАЇНИ	ВСЕУКРАЇНСЬКА ПАРТІЯ НАРОДНОЇ ДОВІРИ	ВИБОРЧИЙ БЛОК ПОЛІТИЧНИХ ПАРТІЙ «КУЧМА» (КОНСТИТУЦІЯ – УКРАЇНА – ЧЕСТЬ – МИР – АНТИФАШИЗМ) – ВИБОРЧИЙ БЛОК ПОЛІТИЧНИХ ПАРТІЙ ПАРТІЇ СОЮЗ», ПОЛІТИЧНОЇ ПАРТІЇ «ВСЕУКРАЇНСЬКЕ ОБ'ЄДНАННЯ «ЦЕНТР»		
1	0	0	7	0	1	2	13	0	0	0	1	0	0	16	0	0	1	0	0	0	0
2	0	0	62	0	7	19	144	1	0	0	4	6	0	122	0	7	3	1	0	0	0
3	0	2	36	0	3	5	18	1	0	5	0	3	0	32	1	2	1	0	0	1	0
4	1	0	27	1	2	6	21	2	0	0	1	1	0	9	1	0	0	0	0	0	0
5	0	0	3	1	0	2	1	0	0	0	0	0	0	2	1	0	0	0	0	0	0
6	2	1	26	4	3	5	60	0	0	1	2	11	0	48	0	2	2	3	0	0	2
7	3	0	57	3	5	19	112	0	1	0	1	1	1	81	0	5	2	1	0	0	0
8	1	2	205	0	6	7	76	0	4	4	11	17	0	69	1	1	1	2	0	1	0
9	1	2	66	1	2	6	34	0	3	0	1	2	0	17	0	0	0	3	0	1	0
10	0	0	94	2	1	8	22	1	0	0	1	2	0	34	0	2	3	0	0	0	0
11	4	2	80	3	4	8	29	1	0	0	0	5	0	26	0	1	2	3	0	0	0

Позачергові вибори народних депутатів України 2007 року

Продовження таблиці 4.9

Номер виборчої дільниці	КОМУНІСТИЧНА ПАРТІЯ УКРАЇНИ (ОНОВЛЕНА)	ПАРТІЯ НАЦІОНАЛЬНО-ЕКОНОМІЧНОГО РОЗВИТКУ УКРАЇНИ	«УКРАЇНСЬКИЙ НАРОДНИЙ БЛОК» – ВИБОРЧИЙ БЛОК ПОЛІТИЧНОЇ ЧОРНОВИЛЬСЬКОЇ НАРОДНОЇ ПАРТІЇ «ЗА ДОБРОБУТ ТА СОЦІАЛЬНИЙ ЗАХИСТ НАРОДУ»	ПАРТІЯ РЕГІОНІВ	ПАРТІЯ ВІЛЬНИХ ДЕМОКРАТІВ	СОЦІАЛІСТИЧНА ПАРТІЯ УКРАЇНИ	«БЛОК ЛИТВІНА» (НАРОДНА ПАРТІЯ, ТРУДОВА ПАРТІЯ УКРАЇНИ)	«БЛОК ЮЛІЇ ТИМОШЕНКО – ВИБОРЧИЙ БЛОК ПОЛІТИЧНИХ ПАРТІЙ «ВСЕУКРАЇНСЬКЕ ОБ'ЄДНАННЯ «БАТЬКІВЩИНА», «РЕФОРМИ І ПОРЯДОК»	ВИБОРЧИЙ БЛОК ЛЮДИМИ СІВГУН – УКРАЇНСЬКИЙ РЕГІОНАЛЬНИЙ АКТИВ (УРА) – ВИБОРЧИЙ БЛОК НАРОДНО-ДЕМОКРАТИЧНОЇ ПАРТІЇ (НДП), ДЕМОКРАТИЧНОЇ ПАРТІЇ УКРАЇНИ (ДЕМУ), РЕСПУБЛІКАНСЬКОЇ ХРИСТИЯНСЬКОЇ ПАРТІЇ (РХП)	ВИБОРЧИЙ БЛОК ПОЛІТИЧНИХ ПАРТІЙ «ХРИСТИЯНСЬКИЙ БЛОК»: СОЦІАЛЬНО-ХРИСТИЯНСЬКА ПАРТІЯ, «ВСЕУКРАЇНСЬКА ПОЛІТИЧНА ПАРТІЯ – ЕКОЛОГІЯ ТА СОЦІАЛЬНИЙ ЗАХИСТ»	СІЛЬСЬКИЙ БЛОК «АГРАРНА УКРАЇНА» ПАРТІЇ ВІДРОДЖЕННЯ СІЛА, ПОЛІТИЧНОЇ ПАРТІЇ «НАРОДНА ПАРТІЯ НОВА УКРАЇНА»	ПРОГРЕСИВНА СОЦІАЛІСТИЧНА ПАРТІЯ УКРАЇНИ	КОМУНІСТИЧНА ПАРТІЯ УКРАЇНИ	БЛОК «НАША УКРАЇНА – НАРОДНА САМОБОРОНА»: НАРОДНИЙ СОЮЗ «НАША УКРАЇНА, ПОЛІТИЧНА ПАРТІЯ «ВПЕРЕД, УКРАЇНО!», НАРОДНИЙ РУХ УКРАЇНИ, УКРАЇНСЬКА НАРОДНА ПАРТІЯ, УКРАЇНСЬКА РЕСПУБЛІКАНСЬКА ПАРТІЯ «СОВОБ», ПАРТІЯ ХРИСТИЯНСЬКО-ДЕМОКРАТИЧНИЙ СОЮЗ, ЄВРОПЕЙСЬКА ПАРТІЯ УКРАЇНИ, ГРОМАДЯНСЬКА ПАРТІЯ «ПІРА», ПАРТІЯ ЗАХИСНИКІВ ВІТЧИЗНИ	ВИБОРЧИЙ БЛОК ПОЛІТИЧНИХ ПАРТІЙ – БЛОК «ВСЕУКРАЇНСЬКА ГРОМАДА» – ВСЕУКРАЇНСЬКА ПАРТІЯ МИРУ І ЄДНОСТІ, ПАРТІЯ «НАЦІОНАЛЬНО-ДЕМОКРАТИЧНЕ ОБ'ЄДНАННЯ «УКРАЇНА», ПОЛІТИЧНА ПАРТІЯ «СОВІТЬ УКРАЇНИ», ПОЛІТИЧНА ПАРТІЯ МАЛОГО І СЕРЕДЬНОГО БІЗНЕСУ УКРАЇНИ	ВСЕУКРАЇНСЬКЕ ОБ'ЄДНАННЯ «СВОБОДА»	ПАРТІЯ ЗЕЛЕНИХ УКРАЇНИ	«БЛОК ПАРТІЇ ПЕНСІОНЕРІВ УКРАЇНИ» ПАРТІЇ ПЕНСІОНЕРІВ УКРАЇНИ ТА ПАРТІЇ ЗАХИСТУ ПЕНСІОНЕРІВ УКРАЇНИ	ВСЕУКРАЇНСЬКА ПАРТІЯ НАРОДНОЇ ДОВІРИ	ВИБОРЧИЙ БЛОК ПОЛІТИЧНИХ ПАРТІЙ «КУЧМА» (КОНСТИТУЦІЯ – УКРАЇНА – ЧЕСТЬ – МИР – АНТИФАШИЗМ) – ВИБОРЧИЙ БЛОК ПОЛІТИЧНИХ ПАРТІЙ ПАРТІЇ «СОЮЗ», ПОЛІТИЧНОЇ ПАРТІЇ «ВСЕУКРАЇНСЬКЕ ОБ'ЄДНАННЯ «ЦЕНТР»			
12	0	0	0	4	0	1	3	3	0	0	0	0	0	0	0	0	0	0	0	0	0	0	
13	0	0	0	1	0	0	1	6	0	0	0	0	0	0	0	0	0	0	0	0	0	0	0
14	0	0	0	2	0	0	1	3	0	0	0	0	0	0	0	0	0	1	0	0	0	0	0
15	0	0	1	28	0	1	6	238	3	0	0	1	5	1	0	14	1	0	0	0	0	0	0
16	0	1	0	3	0	1	2	16	0	0	0	1	1	1	0	0	2	0	0	0	0	0	0
17	0	0	0	18	0	1	0	16	0	0	0	0	1	0	0	0	1	0	0	0	0	0	0
18	0	1	0	104	1	1	3	25	2	0	0	1	0	0	0	2	2	2	2	1	1	0	0
19	1	0	1	19	1	0	3	13	0	0	1	1	3	1	0	1	2	1	1	1	1	0	0
20	4	1	2	122	1	8	20	522	0	0	1	5	18	0	0	26	5	3	3	0	0	1	0
21	1	0	1	73	1	5	1	14	0	0	0	0	9	0	0	0	0	0	0	0	0	0	0
22	1	1	2	55	1	2	0	45	1	2	0	0	3	0	0	0	1	0	0	0	0	0	0
23	0	1	0	20	0	0	3	8	0	0	0	1	0	0	0	0	1	0	0	0	0	0	0
24	0	2	0	15	1	2	1	38	0	0	0	0	5	0	0	0	0	0	1	0	0	0	0
25	6	1	3	831	4	14	28	122	3	3	6	12	18	1	1	7	3	3	3	0	0	0	0
26	0	0	0	56	0	1	6	32	0	1	0	0	1	0	0	0	0	0	0	0	0	0	0

РОЗДІЛ 4. ЗАКОРДОННИЙ ВИБОРЧИЙ ОКРУГ

Продовження таблиці 4.9

Номер виборчої дільниці	КОМУНІСТИЧНА ПАРТІЯ УКРАЇНИ (ОНОВЛЕНА)	ПАРТІЯ НАЦІОНАЛЬНО-ЕКОНОМІЧНОГО РОЗВИТКУ УКРАЇНИ	«УКРАЇНСЬКИЙ НАРОДНИЙ БЛОК» – ВИБОРЧИЙ БЛОК ПОЛІТИЧНОЇ ПАРТІЇ «УКРАЇНА СОБОРНА» ТА ВСЕУКРАЇНСЬКОЇ ЧОРНОВИЛІВСЬКОЇ НАРОДНОЇ ПАРТІЇ «ЗА ДОБРОБУТ ТА СОЦІАЛЬНИЙ ЗАХИСТ НАРОДУ»	ПАРТІЯ РЕГІОНІВ	ПАРТІЯ ВІЛЬНИХ ДЕМОКРАТІВ	СОЦІАЛІСТИЧНА ПАРТІЯ УКРАЇНИ	«БЛОК ЛИТВІНА» (НАРОДНА ПАРТІЯ, ТРУДОВА ПАРТІЯ УКРАЇНИ)	«БЛОК ЮЛІ ТИМОШЕНКО – ВИБОРЧИЙ БЛОК ПОЛІТИЧНИХ ПАРТІЙ «ВСЕУКРАЇНСЬКЕ ОБ'ЄДНАННЯ «БАТЬКІВЩИНА», УКРАЇНСЬКА СОЦІАЛ-ДЕМОКРАТИЧНА ПАРТІЯ, ПАРТІЯ «РЕФОРМИ І ПОРЯДОК»	ВИБОРЧИЙ БЛОК ЛЮДИМИ СЛУПЧ – УКРАЇНСЬКИЙ РЕГІОНАЛЬНИЙ АКТИВ (УРА) – ВИБОРЧИЙ БЛОК НАРОДНО-ДЕМОКРАТИЧНОЇ ПАРТІЇ (НДП), ДЕМОКРАТИЧНОЇ ПАРТІЇ УКРАЇНИ (ДЕПУ), РЕСПУБЛІКАНСЬКОЇ ХРИСТІЯНСЬКОЇ ПАРТІЇ (РХП)	ВИБОРЧИЙ БЛОК ПОЛІТИЧНИХ ПАРТІЙ «ХРИСТІЯНСЬКИЙ БЛОК: СОЦІАЛЬНО-ХРИСТІЯНСЬКА ПАРТІЯ, УКРАЇНСЬКА ПОЛІТИЧНА ПАРТІЯ – ЕКОЛОГІЯ ТА СОЦІАЛЬНИЙ ЗАХИСТ»	СЕЛЯНСЬКИЙ БЛОК «АГРАРНА УКРАЇНА» ПАРТІЇ ВІРОДЖЕННЯ СЕЛА, ПОЛІТИЧНОЇ ПАРТІЇ «НАРОДНА ПАРТІЯ НОВА УКРАЇНА»	ПРОГРЕСИВНА СОЦІАЛІСТИЧНА ПАРТІЯ УКРАЇНИ	КОМУНІСТИЧНА ПАРТІЯ УКРАЇНИ	БЛОК «НАША УКРАЇНА – НАРОДНА САМОБОРОНА»: НАРОДНИЙ СОЮЗ «НАША УКРАЇНА», ПОЛІТИЧНА ПАРТІЯ «ВПЕРЕД, УКРАЇНО!», НАРОДНИЙ РУХ УКРАЇНИ, УКРАЇНСЬКА НАРОДНА ПАРТІЯ, УКРАЇНСЬКА РЕСПУБЛІКАНСЬКА ПАРТІЯ «СОБОР», ПАРТІЯ ХРИСТІЯНСЬКО-ДЕМОКРАТИЧНИЙ СОЮЗ, ЄВРОПЕЙСЬКА ПАРТІЯ УКРАЇНИ, ГРОМАДЯНСЬКА ПАРТІЯ «ПОРА», ПАРТІЯ ЗАХИСНИКІВ ВІТЧИЗНИ	ВИБОРЧИЙ БЛОК ПОЛІТИЧНИХ ПАРТІЙ – БЛОК «ВСЕУКРАЇНСЬКА ГРОМАДА» – ВСЕУКРАЇНСЬКА ПАРТІЯ МИРУ І ЄДНОСТІ, ПАРТІЯ «НАЦІОНАЛЬНО-ДЕМОКРАТИЧНЕ ОБ'ЄДНАННЯ «УКРАЇНА», ПОЛІТИЧНА ПАРТІЯ «СОВІТЬ УКРАЇНИ», ПОЛІТИЧНА ПАРТІЯ МАЛОГО І СЕРЕДЬОГО БІЗНЕСУ УКРАЇНИ	ВСЕУКРАЇНСЬКЕ ОБ'ЄДНАННЯ «СВОБОДА»	ПАРТІЯ ЗЕЛЕНИХ УКРАЇНИ	«БЛОК ПАРТІЙ ПЕНСІОНЕРІВ УКРАЇНИ» ПАРТІЇ ПЕНСІОНЕРІВ УКРАЇНИ ТА ПАРТІЇ ЗАХИСТУ ПЕНСІОНЕРІВ УКРАЇНИ	ВСЕУКРАЇНСЬКА ПАРТІЯ НАРОДНОЇ ДОВИРИ	ВИБОРЧИЙ БЛОК ПОЛІТИЧНИХ ПАРТІЙ «КУЧМА» (КОНСТИТУЦІЯ – УКРАЇНА – ЧЕСТЬ – МИР – АНТИФАШИЗМ) – ВИБОРЧИЙ БЛОК ПОЛІТИЧНИХ ПАРТІЙ «СОЮЗ», ПОЛІТИЧНОЇ ПАРТІЇ «ВСЕУКРАЇНСЬКЕ ОБ'ЄДНАННЯ «ЦЕНТР»
27	3	6	1	155	1	9	8	96	0	0	0	7	14	47	0	4	1	8	0	1
28	0	0	0	9	0	2	3	8	0	0	0	0	1	6	0	0	0	0	0	0
29	0	0	0	4	0	0	1	4	0	0	0	0	1	4	0	0	0	0	0	0
30	0	0	0	30	0	2	2	7	0	0	0	1	0	4	0	2	0	0	0	0
31	0	0	0	9	0	0	1	56	1	1	0	0	0	23	0	1	0	0	0	0
32	1	0	0	40	3	8	9	597	1	0	0	1	4	398	1	41	0	3	0	0
33	1	1	0	40	1	3	6	231	1	0	0	0	0	143	0	13	2	1	0	0
34	0	1	0	22	1	0	16	94	0	0	0	0	1	126	0	4	3	1	0	0
35	0	0	2	11	0	1	3	109	0	0	0	0	0	77	0	7	0	0	0	0
36	3	1	0	68	1	1	11	28	0	1	0	3	7	13	0	2	0	5	0	0
37	0	0	1	18	0	0	2	21	0	0	1	0	0	13	0	0	0	0	0	0
38	0	4	3	78	0	3	1	11	0	1	2	2	6	13	1	0	3	0	1	0
39	0	0	0	16	0	2	6	54	0	0	0	0	0	38	0	3	4	0	0	0
40	1	0	0	18	0	8	1	196	0	0	0	4	3	260	1	21	1	1	0	0
41	0	0	0	1	0	0	1	3	0	1	2	0	0	3	0	0	0	0	0	0

Позачергові вибори народних депутатів України 2007 року

Продовження таблиці 4.9

Номер виборчої дільниці	КОМУНІСТИЧНА ПАРТІЯ УКРАЇНИ (ООНВЛЕНА)	ПАРТІЯ НАЦІОНАЛЬНО-ЕКОНОМІЧНОГО РОЗВИТКУ УКРАЇНИ	«УКРАЇНСЬКИЙ НАРОДНИЙ БЛОК» – ВИБОРЧИЙ БЛОК ПОЛІТИЧНОЇ ЧОРНОВИЛЬСЬКОЇ НАРОДНОЇ ПАРТІЇ «ЗА ДОБРОБУТ ТА СОЦІАЛЬНИЙ ЗАХИСТ НАРОДУ»	ПАРТІЯ РЕГІОНІВ	ПАРТІЯ ВІЛЬНИХ ДЕМОКРАТІВ	СОЦІАЛІСТИЧНА ПАРТІЯ УКРАЇНИ	«БЛОК ЛИТВІНА» (НАРОДНА ПАРТІЯ, ТРУДОВА ПАРТІЯ УКРАЇНИ)	«БЛОК ЮЛІЇ ТИМОШЕНКО – ВИБОРЧИЙ БЛОК ПОЛІТИЧНИХ ПАРТІЙ «ВСЕУКРАЇНСЬКЕ ОБ'ЄДНАННЯ «БАТЬКІВЩИНА», «РЕФОРМИ І ПОРЯДОК»	ВИБОРЧИЙ БЛОК ЛЮДИМИ СІВРУН – УКРАЇНСЬКИЙ РЕГІОНАЛЬНИЙ АКТИВ (УРА) – ВИБОРЧИЙ БЛОК НАРОДНО-ДЕМОКРАТИЧНОЇ ПАРТІЇ (НДП), ДЕМОКРАТИЧНОЇ ПАРТІЇ УКРАЇНИ (ДЕМУ), РЕСПУБЛІКАНСЬКОЇ ХРИСТИЯНСЬКОЇ ПАРТІЇ (РХП)	ВИБОРЧИЙ БЛОК ПОЛІТИЧНИХ ПАРТІЙ «ХРИСТИЯНСЬКИЙ БЛОК»: СОЦІАЛЬНО-ХРИСТИЯНСЬКА ПАРТІЯ, «ВСЕУКРАЇНСЬКА ПОЛІТИЧНА ПАРТІЯ – ЕКОЛОГІЯ ТА СОЦІАЛЬНИЙ ЗАХИСТ»	СІЛЬСЬКИЙ БЛОК «АГРАРНА УКРАЇНА» ПАРТІЇ ВІДРОДЖЕННЯ СІЛА, ПОЛІТИЧНОЇ ПАРТІЇ «НАРОДНА ПАРТІЯ НОВА УКРАЇНА»	ПРОГРЕСИВНА СОЦІАЛІСТИЧНА ПАРТІЯ УКРАЇНИ	КОМУНІСТИЧНА ПАРТІЯ УКРАЇНИ	БЛОК «НАША УКРАЇНА – НАРОДНА САМОБОРОНА»: НАРОДНИЙ СОЮЗ «НАША УКРАЇНА, ПОЛІТИЧНА ПАРТІЯ «ВПЕРЕД, УКРАЇНО!», НАРОДНИЙ РУХ УКРАЇНИ, УКРАЇНСЬКА НАРОДНА ПАРТІЯ, УКРАЇНСЬКА РЕСПУБЛІКАНСЬКА ПАРТІЯ «СОВОБ», ПАРТІЯ ХРИСТИЯНСЬКО-ДЕМОКРАТИЧНИЙ СОЮЗ, ЄВРОПЕЙСЬКА ПАРТІЯ УКРАЇНИ, ГРОМАДЯНСЬКА ПАРТІЯ «ПІРА», ПАРТІЯ ЗАХИСНИКІВ ВІТЧИЗНИ	ВИБОРЧИЙ БЛОК ПОЛІТИЧНИХ ПАРТІЙ – БЛОК «ВСЕУКРАЇНСЬКА ГРОМАДА» – ВСЕУКРАЇНСЬКА ПАРТІЯ МИРУ І ЄДНОСТІ, ПАРТІЯ «НАЦІОНАЛЬНО-ДЕМОКРАТИЧНЕ ОБ'ЄДНАННЯ «УКРАЇНА», ПОЛІТИЧНА ПАРТІЯ «СОВІТЬ УКРАЇНИ», ПОЛІТИЧНА ПАРТІЯ МАЛОГО І СЕРЕДЬНОГО БІЗНЕСУ УКРАЇНИ	ВСЕУКРАЇНСЬКЕ ОБ'ЄДНАННЯ «СВОБОДА»	ПАРТІЯ ЗЕЛЕНИХ УКРАЇНИ	«БЛОК ПАРТІЙ ПЕНСІОНЕРІВ УКРАЇНИ» ПАРТІЇ ПЕНСІОНЕРІВ УКРАЇНИ ТА ПАРТІЇ ЗАХИСТУ ПЕНСІОНЕРІВ УКРАЇНИ	ВСЕУКРАЇНСЬКА ПАРТІЯ НАРОДНОЇ ДОВІРИ	ВИБОРЧИЙ БЛОК ПОЛІТИЧНИХ ПАРТІЙ «КУЧМА» (КОНСТИТУЦІЯ – УКРАЇНА – ЧЕСТЬ – МИР – АНТИФАШИЗМ) – ВИБОРЧИЙ БЛОК ПОЛІТИЧНИХ ПАРТІЙ «СОЮЗ», ПОЛІТИЧНОЇ ПАРТІЇ «ВСЕУКРАЇНСЬКЕ ОБ'ЄДНАННЯ «ЦЕНТР»	
42	1	2	1	41	1	1	1	5	1	1	0	0	4	3	0	0	1	0	0	0	2
43	0	1	0	33	0	3	2	23	0	0	1	0	5	11	0	0	1	0	0	0	0
44	0	1	0	5	0	0	1	9	0	0	0	0	0	6	0	0	1	2	0	0	0
45	0	0	0	19	1	3	1	8	0	0	0	2	0	4	0	1	0	0	0	0	0
46	0	0	0	11	0	0	1	24	0	0	0	0	2	6	0	0	0	0	0	0	2
47	5	10	4	43	0	14	4	35	0	0	1	1	6	21	0	0	5	2	0	0	1
48	0	1	0	29	0	0	1	15	0	0	0	2	0	7	0	0	1	0	0	0	0
49	8	0	0	199	0	8	8	53	1	1	0	7	7	49	0	2	0	5	0	0	0
50	1	2	0	92	3	3	5	28	1	0	0	4	8	37	0	2	2	0	0	0	0
51	3	0	0	139	1	3	5	76	0	0	1	1	5	15	0	3	5	0	0	0	0
52	1	1	0	73	0	2	3	18	0	0	0	1	3	11	0	0	0	0	0	0	0
54	1	0	2	27	1	0	8	11	0	0	0	3	3	18	0	1	1	0	0	0	0
55	1	0	0	12	0	1	1	16	0	0	1	1	0	9	0	1	0	2	0	0	0
56	0	2	1	2	0	0	2	6	0	0	0	1	1	3	0	0	0	0	0	0	0
57	0	1	0	17	0	0	2	17	0	0	1	1	2	8	0	1	1	0	0	0	0

РОЗДІЛ 4. ЗАКОРДОННИЙ ВИБОРЧИЙ ОКРУГ

Продовження таблиці 4.9

Номер виборчої дільниці	КОМУНІСТИЧНА ПАРТІЯ УКРАЇНИ (ОПОВЕНА)	ПАРТІЯ НАЦІОНАЛЬНО-ЕКОНОМІЧНОГО РОЗВИТКУ УКРАЇНИ	«УКРАЇНСЬКИЙ НАРОДНИЙ БЛОК» – ВИБОРЧИЙ БЛОК ПОЛІТИЧНОЇ ПАРТІЇ «УКРАЇНА СОВОБНА» ТА ВСЕУКРАЇНСЬКОЇ ЧОРНОВІЛЬСЬКОЇ НАРОДНОЇ ПАРТІЇ «ЗА ДОВОБУВ ТА СОЦІАЛЬНИЙ ЗАХИСТ НАРОДУ»	ПАРТІЯ РЕГІОНІВ	ПАРТІЯ ВІЛЬНИХ ДЕМОКРАТІВ	СОЦІАЛІСТИЧНА ПАРТІЯ УКРАЇНИ	«БЛОК ЛИТВІНА» (НАРОДНА ПАРТІЯ, ТРУДОВА ПАРТІЯ УКРАЇНИ)	«БЛОК ЮЛІЇ ТИМОШЕНКО – ВИБОРЧИЙ БЛОК ПОЛІТИЧНИХ ПАРТІЙ «ВСЕУКРАЇНСЬКЕ ОБ'ЄДНАННЯ «БАТЬКІВЩИНА», УКРАЇНСЬКА СОЦІАЛ-ДЕМОКРАТИЧНА ПАРТІЯ, ПАРТІЯ «РЕФОРМИ І ПОРЯДОК»	ВИБОРЧИЙ БЛОК ЛЮДИМИ СЛУПЧ – УКРАЇНСЬКИЙ РЕГІОНАЛЬНИЙ АКТИВ (УРА) – ВИБОРЧИЙ БЛОК НАРОДНО-ДЕМОКРАТИЧНОЇ ПАРТІЇ (НАДП), ДЕМОКРАТИЧНОЇ ПАРТІЇ УКРАЇНИ (ДЕМУ), РЕСПУБЛІКАНСЬКОЇ ХРИСТІАНСЬКОЇ ПАРТІЇ (РХП)	ВИБОРЧИЙ БЛОК ПОЛІТИЧНИХ ПАРТІЙ «ХРИСТІАНСЬКИЙ БЛОК»: СОЦІАЛЬНО-ХРИСТІАНСЬКА ПАРТІЯ, ВСЕУКРАЇНСЬКА ПОЛІТИЧНА ПАРТІЯ – ЕКОЛОГІЯ ТА СОЦІАЛЬНИЙ ЗАХИСТ»	СЕЛЯНСЬКИЙ БЛОК «АГРАРНА УКРАЇНА» ПАРТІЇ ВІДОЛЖЕННЯ СЕЛА, ПОЛІТИЧНОЇ ПАРТІЇ «НАРОДНА ПАРТІЯ НОВА УКРАЇНА»	ПРОГРЕСИВНА СОЦІАЛІСТИЧНА ПАРТІЯ УКРАЇНИ	КОМУНІСТИЧНА ПАРТІЯ УКРАЇНИ	БЛОК «НАША УКРАЇНА – НАРОДНА САМОБОРОНА»: НАРОДНИЙ СОЮЗ «НАША УКРАЇНА», НАРОДНИЙ РУХ ПАРТІЯ «ВПЕРЕД, УКРАЇНО!», НАРОДНИЙ РУХ УКРАЇНИ, УКРАЇНСЬКА НАРОДНА ПАРТІЯ, УКРАЇНСЬКА РЕСПУБЛІКАНСЬКА ПАРТІЯ «СОВОБ», ПАРТІЯ ХРИСТІАНСЬКО-ДЕМОКРАТИЧНИЙ СОЮЗ, ЄВРОПЕЙСЬКА ПАРТІЯ УКРАЇНИ, РОМАДІЯНСЬКА ПАРТІЯ «ТОРА», ПАРТІЯ ЗАХИСНИКІВ ВІТЧИЗНИ	ВИБОРЧИЙ БЛОК ПОЛІТИЧНИХ ПАРТІЙ – БЛОК ВСЕУКРАЇНСЬКА ГРОМАДА» – ВСЕУКРАЇНСЬКА ПАРТІЯ МИРУ І ЄДНОСТІ, ПАРТІЯ «НАЦІОНАЛЬНО-ДЕМОКРАТИЧНЕ ОБ'ЄДНАННЯ «УКРАЇНА, ПОЛІТИЧНА ПАРТІЯ «СОВІСТЬ УКРАЇНИ», ПОЛІТИЧНА ПАРТІЯ МАЛОГО І СЕРЕДЬОГО БІЗНЕСУ УКРАЇНИ	ВСЕУКРАЇНСЬКЕ ОБ'ЄДНАННЯ «СВОБОДА»	ПАРТІЯ ЗЕЛЕНИХ УКРАЇНИ	«БЛОК ПАРТІЇ ПЕНСІОНЕРІВ УКРАЇНИ», ПАРТІЇ ПЕНСІОНЕРІВ УКРАЇНИ ТА ПАРТІЇ ЗАХИСТУ ПЕНСІОНЕРІВ УКРАЇНИ	ВСЕУКРАЇНСЬКА ПАРТІЯ НАРОДНОЇ ДОВІРИ	ВИБОРЧИЙ БЛОК ПОЛІТИЧНИХ ПАРТІЙ «КУЧМА» (КОНСТИТУЦІЯ – ЧЕСТЬ – МИР – АНТИФАШИЗМ) – ВИБОРЧИЙ БЛОК ПОЛІТИЧНИХ ПАРТІЙ ПАРТІЇ «СОЮЗ», ПОЛІТИЧНОЇ ПАРТІЇ «ВСЕУКРАЇНСЬКЕ ОБ'ЄДНАННЯ «ЦЕНТР»		
58	1	0	0	8	0	2	4	13	0	0	0	0	1	2	12	0	0	1	0	0	0	0
59	5	2	6	890	2	21	25	65	4	6	2	123	23	50	3	4	6	4	0	4	0	1
60	2	0	0	7	0	1	0	7	0	0	0	0	2	0	6	0	2	0	0	0	0	0
61	0	0	0	23	0	2	3	80	0	0	0	0	4	70	0	8	2	0	0	0	0	0
62	1	1	1	102	8	6	8	159	0	0	1	5	13	118	1	4	6	1	1	1	1	3
63	0	0	0	54	0	3	3	106	2	0	0	0	4	75	0	5	4	0	0	0	0	0
64	3	0	0	133	1	5	6	137	0	1	0	4	6	110	2	6	4	0	0	0	0	1
65	3	2	0	179	2	6	12	226	0	0	1	0	23	198	0	6	1	1	1	1	1	0
66	1	1	1	150	2	4	18	182	0	1	1	9	11	99	0	4	4	0	0	0	0	0
67	0	0	0	5	0	1	0	22	0	0	0	0	0	21	0	1	0	0	0	0	0	0
68	0	1	0	34	0	7	1	28	0	0	0	1	2	24	0	0	1	0	0	0	0	1
69	0	1	0	5	0	0	0	3	0	0	0	0	0	8	0	0	0	0	0	0	0	0
70	1	1	0	21	0	1	0	17	0	0	0	0	2	9	0	0	4	0	0	1	0	0
71	0	1	0	34	1	3	5	22	0	0	1	4	0	7	0	0	4	1	0	0	0	0
72	1	2	0	29	0	1	9	179	0	0	0	1	4	134	0	11	1	0	0	0	0	0

Позачергові вибори народних депутатів України 2007 року

Продовження таблиці 4.9

Номер виборчої дільниці	КОМУНІСТИЧНА ПАРТІЯ УКРАЇНИ (ООНВЛЕНА)	ПАРТІЯ НАЦІОНАЛЬНО-ЕКОНОМІЧНОГО РОЗВИТКУ УКРАЇНИ	«УКРАЇНСЬКИЙ НАРОДНИЙ БЛОК» – ВИБОРЧИЙ БЛОК ПОЛІТИЧНОЇ ПАРТІЇ «УКРАЇНА СОВОРНА ТА ВЕСЬ УКРАЇНА» ТА ПАРТІЇ «ЗА ДОБРОБУТ ТА СОЦІАЛЬНИЙ ЗАХИСТ НАРОДУ»	ПАРТІЯ РЕГІОНІВ	ПАРТІЯ ВІЛЬНИХ ДЕМОКРАТІВ	СОЦІАЛІСТИЧНА ПАРТІЯ УКРАЇНИ	«БЛОК ЛИТВІНА» (НАРОДНА ПАРТІЯ, ТРУДОВА ПАРТІЯ УКРАЇНИ)	«БЛОК ЮЛІЇ ТИМОШЕНКО – ВИБОРЧИЙ БЛОК ПОЛІТИЧНИХ ПАРТІЙ «ВСЕУКРАЇНСЬКЕ ОБ'ЄДНАННЯ «БАТЬКІВЩИНА», УКРАЇНСЬКА СОЦІАЛ-ДЕМОКРАТИЧНА ПАРТІЯ, ПАРТІЯ «РЕФОРМИ І ПОРЯДОК»	ВИБОРЧИЙ БЛОК ЛЮДИМИ СІВРУН – УКРАЇНСЬКИЙ РЕГІОНАЛЬНИЙ АКТИВ (УРА) – ВИБОРЧИЙ БЛОК НАРОДНО-ДЕМОКРАТИЧНОЇ ПАРТІЇ (НДП), РЕПУБЛІКАНСЬКОЇ ПАРТІЇ УКРАЇНИ (ДЕМУ), РЕПУБЛІКАНСЬКОЇ ХРИСТІЯНСЬКОЇ ПАРТІЇ (РХП)	ВИБОРЧИЙ БЛОК ПОЛІТИЧНИХ ПАРТІЙ «ХРИСТІЯНСЬКИЙ БЛОК»: СОЦІАЛЬНО-ХРИСТІЯНСЬКА ПАРТІЯ, «ВСЕУКРАЇНСЬКА ПОЛІТИЧНА ПАРТІЯ – ЕКОЛОГІЯ ТА СОЦІАЛЬНИЙ ЗАХИСТ»	СЕНЯНСЬКИЙ БЛОК «АГРАРНА УКРАЇНА» ПАРТІЇ ВІДРОДЖЕННЯ СЕЛА, ПОЛІТИЧНОЇ ПАРТІЇ «НАРОДНА ПАРТІЯ НОВА УКРАЇНА»	ПРОГРЕСИВНА СОЦІАЛІСТИЧНА ПАРТІЯ УКРАЇНИ	КОМУНІСТИЧНА ПАРТІЯ УКРАЇНИ	БЛОК «НАША УКРАЇНА – НАРОДНА САМОБОРОНА»: НАРОДНИЙ СОЮЗ «НАША УКРАЇНА, ПОЛІТИЧНА ПАРТІЯ «ВПЕРЕД, УКРАЇНО!», НАРОДНИЙ РУХ УКРАЇНИ, УКРАЇНСЬКА НАРОДНА ПАРТІЯ, УКРАЇНСЬКА РЕПУБЛІКАНСЬКА ПАРТІЯ «СОВОР», ПАРТІЯ ХРИСТІЯНСЬКО-ДЕМОКРАТИЧНИЙ СОЮЗ, ЄВРОПЕЙСЬКА ПАРТІЯ УКРАЇНИ, ГРОМАДЯНСЬКА ПАРТІЯ «ПІРА», ПАРТІЯ ЗАХИСНИКІВ ВІТЧИЗНИ	ВИБОРЧИЙ БЛОК ПОЛІТИЧНИХ ПАРТІЙ – БЛОК «ВСЕУКРАЇНСЬКА ГРОМАДА» – ВСЕУКРАЇНСЬКА ПАРТІЯ МИРУ І ЄДНОСТІ, ПАРТІЯ «НАЦІОНАЛЬНО-ДЕМОКРАТИЧНЕ ОБ'ЄДНАННЯ «УКРАЇНА», ПОЛІТИЧНА ПАРТІЯ «СОВІТЬ УКРАЇНИ», ПОЛІТИЧНА ПАРТІЯ МАЛОГО І СЕРЕДЬНОГО БІЗНЕСУ УКРАЇНИ	ВСЕУКРАЇНСЬКЕ ОБ'ЄДНАННЯ «СВОБОДА»	ПАРТІЯ ЗЕЛЕНИХ УКРАЇНИ	«БЛОК ПАРТІЇ ПЕНСІОНЕРІВ УКРАЇНИ» ПАРТІЇ ПЕНСІОНЕРІВ УКРАЇНИ ТА ПАРТІЇ ЗАХИСТУ ПЕНСІОНЕРІВ УКРАЇНИ	ВСЕУКРАЇНСЬКА ПАРТІЯ НАРОДНОЇ ДОВІРИ	ВИБОРЧИЙ БЛОК ПОЛІТИЧНИХ ПАРТІЙ «КУЧМА» (КОНСТИТУЦІЯ – УКРАЇНА – ЧЕСТЬ – МИР – АНТИФАШИЗМ) – ВИБОРЧИЙ БЛОК ПОЛІТИЧНИХ ПАРТІЙ «СОЮЗ», ПОЛІТИЧНОЇ ПАРТІЇ «ВСЕУКРАЇНСЬКЕ ОБ'ЄДНАННЯ «ЦЕНТР»			
73	0	1	0	24	0	1	2	57	0	1	0	0	1	1	0	0	0	0	0	0	0	0	
74	2	0	0	17	0	2	0	58	1	0	0	1	1	1	0	0	3	0	0	0	0	0	0
75	1	0	0	14	1	0	0	57	0	0	1	0	0	3	0	0	2	0	1	0	0	0	0
76	0	0	1	36	0	0	4	312	0	1	0	2	3	3	0	20	2	0	0	0	0	0	0
77	1	1	1	358	0	15	20	137	23	0	0	20	49	9	9	5	1	0	1	0	0	1	0
78	2	0	0	68	0	3	3	13	0	0	0	2	8	8	11	0	0	2	0	0	0	0	0
79	2	1	0	115	0	1	1	13	1	0	2	0	6	6	6	1	0	2	1	0	0	0	0
80	0	3	0	53	0	0	4	9	3	0	0	3	3	3	5	0	0	0	0	0	0	0	0
81	0	0	1	13	1	0	0	6	0	0	0	1	0	0	3	0	0	0	0	0	0	0	0
82	0	0	1	31	1	0	7	23	0	0	1	0	1	1	18	0	1	1	0	1	0	0	0
83	0	0	0	11	0	1	0	1	0	1	0	0	0	0	6	0	0	0	0	0	0	0	0
84	0	0	0	18	0	0	2	7	0	0	0	0	0	0	5	0	1	1	0	0	0	0	0
85	1	1	1	19	1	0	3	6	0	0	0	0	0	0	10	0	1	0	0	1	0	0	0
86	1	1	0	117	1	1	20	98	0	0	0	0	3	3	21	0	2	7	0	0	0	0	0
87	1	0	1	71	2	1	2	34	1	1	1	3	5	5	11	0	0	1	0	0	0	0	0

РОЗДІЛ 4. ЗАКОРДОННИЙ ВИБОРЧИЙ ОКРУГ

Продовження таблиці 4.9

Номер виборчої дільниці	КОМУНІСТИЧНА ПАРТІЯ УКРАЇНИ (ОПОВЛЕНА)	ПАРТІЯ НАЦІОНАЛЬНО-ЕКОНОМІЧНОГО РОЗВИТКУ УКРАЇНИ	«УКРАЇНСЬКИЙ НАРОДНИЙ БЛОК» – ВИБОРЧИЙ БЛОК ПОЛІТИЧНОЇ ПАРТІЇ «УКРАЇНА СОВОБІДА» ТА ВСЕУКРАЇНСЬКОЇ ЧОРНОВИЛЬСЬКОЇ НАРОДНОЇ ПАРТІЇ «ЗА ДОБРОБУТ ТА СОЦІАЛЬНИЙ ЗАХИСТ НАРОДУ»	ПАРТІЯ РЕГІОНІВ	ПАРТІЯ ВІЛЬНИХ ДЕМОКРАТІВ	СОЦІАЛІСТИЧНА ПАРТІЯ УКРАЇНИ	«БЛОК ЛІТВІНА» (НАРОДНА ПАРТІЯ, ТРУДОВА ПАРТІЯ УКРАЇНИ)	«БЛОК ЮЛІЇ ТИМОШЕНКО – ВИБОРЧИЙ БЛОК ПОЛІТИЧНИХ УКРАЇНСЬКА СОЦІАЛ-ДЕМОКРАТИЧНА ПАРТІЯ, ПАРТІЯ «РЕФОРМИ І ПОРЯДОК»	ВИБОРЧИЙ БЛОК ЛЮДМИЛИ СУПРУН – УКРАЇНСЬКИЙ РЕГІОНАЛЬНИЙ АКТИВ (УРА) – ВИБОРЧИЙ БЛОК НАРОДНО-ДЕМОКРАТИЧНОЇ ПАРТІЇ (НДП), ДЕМОКРАТИЧНОЇ ПАРТІЇ УКРАЇНИ (ДЕМУ), РЕСПУБЛІКАНСЬКОЇ ХРИСТИАНСЬКОЇ ПАРТІЇ (РХП)	ВИБОРЧИЙ БЛОК ПОЛІТИЧНИХ ПАРТІЙ «ХРИСТИАНСЬКИЙ БЛОК»: СОЦІАЛЬНО-ХРИСТИАНСЬКА ПАРТІЯ, «ВСЕУКРАЇНСЬКА ПОЛІТИЧНА ПАРТІЯ – ЕКОЛОГІЯ ТА СОЦІАЛЬНИЙ ЗАХИСТ»	СІЛЬСЬКИЙ БЛОК «АГРАРНА УКРАЇНА» ПАРТІЇ ВІДРОДЖЕННЯ СІЛА, ПОЛІТИЧНОЇ ПАРТІЇ «НАРОДНА ПАРТІЯ НОВА УКРАЇНА»	ПРОГРЕСИВНА СОЦІАЛІСТИЧНА ПАРТІЯ УКРАЇНИ	КОМУНІСТИЧНА ПАРТІЯ УКРАЇНИ	БЛОК «НАША УКРАЇНА – НАРОДНА САМОБОРОНА»: НАРОДНИЙ СОЮЗ «НАША УКРАЇНА», НАРОДНИЙ РУХ ПАРТІЯ «ВПЕРЕД, УКРАЇНО!», НАРОДНИЙ РУХ УКРАЇНИ, УКРАЇНСЬКА НАРОДНА ПАРТІЯ, УКРАЇНСЬКА РЕСПУБЛІКАНСЬКА ПАРТІЯ «СОВОБІДА», ПАРТІЯ ХРИСТИАНСЬКО-ДЕМОКРАТИЧНИЙ СОЮЗ, ЄВРОПЕЙСЬКА ПАРТІЯ УКРАЇНИ, ГРОМАДЯНСЬКА ПАРТІЯ «ПІРА», ПАРТІЯ ЗАХИСНИКІВ ВІТЧИЗНИ	ВИБОРЧИЙ БЛОК ПОЛІТИЧНИХ ПАРТІЙ – БЛОК «ВСЕУКРАЇНСЬКА ГРОМАДА» – ВСЕУКРАЇНСЬКА ПАРТІЯ МИРУ І ЄДНОСТІ, ПАРТІЯ «НАЦІОНАЛЬНО-ДЕМОКРАТИЧНЕ УКРАЇНА», ПОЛІТИЧНА ПАРТІЯ «СОВІСТЬ УКРАЇНИ», ПОЛІТИЧНА ПАРТІЯ МАЛОГО І СЕРЕДЬОГО БІЗНЕСУ УКРАЇНИ	ВСЕУКРАЇНСЬКЕ ОБ'ЄДНАННЯ «СВОБОДА»	ПАРТІЯ ЗЕЛЕНИХ УКРАЇНИ	«БЛОК ПАРТІЇ ПЕНСІОНЕРІВ УКРАЇНИ» ПАРТІЇ ПЕНСІОНЕРІВ УКРАЇНИ ТА ПАРТІЇ ЗАХИСТУ ПЕНСІОНЕРІВ УКРАЇНИ	ВСЕУКРАЇНСЬКА ПАРТІЯ НАРОДНОЇ ДОВІРИ	ВИБОРЧИЙ БЛОК ПОЛІТИЧНИХ ПАРТІЙ «КУЧМА» (КОНСТИТУЦІЯ – УКРАЇНА – ЧЕСТЬ – МИР – АНТИФАШИЗМ) – ВИБОРЧИЙ БЛОК ПОЛІТИЧНИХ ПАРТІЙ ПАРТІЇ «СОЮЗ» ПОЛІТИЧНОЇ ПАРТІЇ «ВСЕУКРАЇНСЬКЕ ОБ'ЄДНАННЯ «ЦЕНТР»	
88	0	0	0	13	0	2	5	6	0	0	0	0	1	0	0	0	0	0	0	0	0
89	1	0	0	14	0	0	6	27	0	0	0	0	0	0	0	0	0	0	1	0	0
90	0	0	0	16	1	1	2	28	0	0	0	1	2	2	0	1	0	1	0	0	0
91	1	0	0	5	0	4	1	27	0	0	0	3	2	2	0	0	0	0	0	0	0
92	0	0	0	23	0	7	3	119	1	2	0	0	0	2	1	6	0	0	0	0	0
93	1	2	1	48	2	4	20	340	0	0	0	2	5	5	19	3	3	3	1	0	1
94	0	0	0	19	1	1	3	287	0	0	0	0	0	1	5	1	1	1	0	0	0
95	1	2	0	8	2	3	4	805	0	0	0	0	0	0	224	1	0	0	0	0	0
96	0	0	0	3	1	1	2	181	0	4	0	1	0	0	4	0	0	0	0	0	0
97	0	1	0	0	0	1	0	5	0	0	0	0	0	0	0	0	0	0	0	0	0
98	0	1	0	32	0	0	2	8	1	0	0	1	0	0	7	0	3	0	0	0	0
99	0	0	0	24	3	0	2	16	0	0	0	0	1	1	0	2	0	0	0	0	0
100	0	0	0	26	0	1	4	12	0	0	0	2	2	2	0	0	0	0	0	0	0
101	0	0	0	84	2	2	9	38	0	0	0	2	6	6	0	3	1	2	0	0	0
102	2	1	1	47	4	5	6	40	2	1	0	0	2	2	5	0	2	0	0	0	0

Позачергові вибори народних депутатів України 2007 року

Продовження таблиці 4.9

Номер виборчої дільниці	КОМУНІСТИЧНА ПАРТІЯ УКРАЇНИ (ОПОВЛЕНА)	ПАРТІЯ НАЦІОНАЛЬНО-ЕКОНОМІЧНОГО РОЗВИТКУ УКРАЇНИ	«УКРАЇНСЬКИЙ НАРОДНИЙ БЛОК» – ВИБОРЧИЙ БЛОК ПОЛІТИЧНОЇ ПАРТІЇ «УКРАЇНА СОВОБІДА» ТА ВСЕУКРАЇНСЬКОЇ ЧОРНОВИЛЬСЬКОЇ НАРОДНОЇ ПАРТІЇ «ЗА ДОБРОБУТ ТА СОЦІАЛЬНИЙ ЗАХИСТ НАРОДУ»	ПАРТІЯ РЕГІОНІВ	ПАРТІЯ ВІЛЬНИХ ДЕМОКРАТІВ	СОЦІАЛІСТИЧНА ПАРТІЯ УКРАЇНИ	«БЛОК ЛІТВІНА» (НАРОДНА ПАРТІЯ, ТРУДОВА ПАРТІЯ УКРАЇНИ)	«БЛОК ЮЛІИ ТИМОШЕНКО – ВИБОРЧИЙ БЛОК ПОЛІТИЧНИХ УКРАЇНСЬКА СОЦІАЛ-ДЕМОКРАТИЧНА ПАРТІЯ, ПАРТІЯ «РЕФОРМИ І ПОРЯДОК»	ВИБОРЧИЙ БЛОК ЛЮДИМИ СЛУПІН – УКРАЇНСЬКИЙ РЕГІОНАЛЬНИЙ АКТИВ (УРА) – ВИБОРЧИЙ БЛОК НАРОДНО-ДЕМОКРАТИЧНОЇ ПАРТІЇ (НДП), ДЕМОКРАТИЧНОЇ ПАРТІЇ УКРАЇНИ (ДЕМУ), РЕСПУБЛІКАНСЬКОЇ ХРИСТИАНСЬКОЇ ПАРТІЇ (РХП)	ВИБОРЧИЙ БЛОК ПОЛІТИЧНИХ ПАРТІЙ «ХРИСТИАНСЬКИЙ БЛОК»: СОЦІАЛЬНО-ХРИСТИАНСЬКА ПАРТІЯ, «ВСЕУКРАЇНСЬКА ПОЛІТИЧНА ПАРТІЯ – ЕКОЛОГІЯ ТА СОЦІАЛЬНИЙ ЗАХИСТ»	СЕЛЯНСЬКИЙ БЛОК «АГРАРНА УКРАЇНА» ПАРТІЇ ВІДРОДЖЕННЯ СЕЛА, ПОЛІТИЧНОЇ ПАРТІЇ «НАРОДНА ПАРТІЯ НОВА УКРАЇНА»	ПРОГРЕСИВНА СОЦІАЛІСТИЧНА ПАРТІЯ УКРАЇНИ	КОМУНІСТИЧНА ПАРТІЯ УКРАЇНИ	БЛОК «НАША УКРАЇНА – НАРОДНА САМОБОРОНА»: НАРОДНИЙ СОЮЗ «НАША УКРАЇНА», ПОЛІТИЧНА ПАРТІЯ «ВПЕРЕД, УКРАЇНО!», НАРОДНИЙ РУХ УКРАЇНИ, УКРАЇНСЬКА НАРОДНА ПАРТІЯ, УКРАЇНСЬКА РЕСПУБЛІКАНСЬКА ПАРТІЯ «СОВОБІДА», ПАРТІЯ ХРИСТИАНСЬКО-ДЕМОКРАТИЧНИЙ СОЮЗ, ЄВРОПЕЙСЬКА ПАРТІЯ УКРАЇНИ, ГРОМАДЯНСЬКА ПАРТІЯ «ПІРА», ПАРТІЯ ЗАХИСНИКІВ ВІТЧИЗНИ	ВИБОРЧИЙ БЛОК ПОЛІТИЧНИХ ПАРТІЙ – БЛОК ВСЕУКРАЇНСЬКА ГРОМАДА» – ВСЕУКРАЇНСЬКА ПАРТІЯ МИРУ І ЄДНОСТІ, ПАРТІЯ «НАЦІОНАЛЬНО-ДЕМОКРАТИЧНЕ УКРАЇНИ», «УКРАЇНА», ПОЛІТИЧНА ПАРТІЯ «СОВІСТЬ УКРАЇНИ», ПОЛІТИЧНА ПАРТІЯ МАЛОГО І СЕРЕДЬОГО БІЗНЕСУ УКРАЇНИ	ВСЕУКРАЇНСЬКЕ ОБ'ЄДНАННЯ «СВОБОДА»	ПАРТІЯ ЗЕЛЕНИХ УКРАЇНИ	«БЛОК ПАРТІЇ ПЕНСІОНЕРІВ УКРАЇНИ» ПАРТІЇ ПЕНСІОНЕРІВ УКРАЇНИ ТА ПАРТІЇ ЗАХИСТУ ПЕНСІОНЕРІВ УКРАЇНИ	ВСЕУКРАЇНСЬКА ПАРТІЯ НАРОДНОЇ ДОВІРИ	ВИБОРЧИЙ БЛОК ПОЛІТИЧНИХ ПАРТІЙ «КУЧМА» (КОНСТИТУЦІЯ – УКРАЇНА – ЧЕСТЬ – МИР – АНТИФАШИЗМ) – ВИБОРЧИЙ БЛОК ПОЛІТИЧНИХ ПАРТІЙ ПАРТІЇ «СОЮЗ» ПОЛІТИЧНОЇ ПАРТІЇ «ВСЕУКРАЇНСЬКЕ ОБ'ЄДНАННЯ «ЦЕНТР»
103	1	1	2	50	6	8	16	75	1	1	1	1	0	4	0	0	3	1	0	1
104	1	5	3	114	3	1	5	63	4	1	1	1	1	5	8	2	5	5	0	3
105	0	2	0	35	0	0	4	43	0	0	0	0	0	4	2	1	4	3	0	0
106	1	2	1	37	0	3	9	135	0	0	0	0	3	1	11	3	3	2	0	0
107	0	0	0	5	2	2	1	20	0	0	0	0	0	2	1	2	0	0	0	1
108	0	0	0	17	0	4	2	25	3	0	0	0	0	0	3	0	0	0	0	0
109	1	1	2	65	1	3	15	320	3	3	0	0	2	3	14	1	1	2	1	0
110	3	1	0	29	5	3	3	133	0	1	0	1	3	3	3	0	0	1	0	0
111	0	0	0	5	0	0	6	20	0	0	0	1	1	1	2	0	0	0	0	0
112	0	0	0	5	0	1	3	22	0	0	0	0	0	0	0	0	0	0	0	0
113	0	0	0	12	0	3	5	29	0	0	0	0	0	0	2	1	1	0	0	1
114	0	0	0	15	1	1	1	29	2	0	1	2	2	2	1	4	1	0	0	0
115	2	0	2	155	1	1	1	19	0	0	0	2	0	0	1	0	0	0	0	0
116	1	0	0	19	0	0	1	127	1	0	0	1	1	0	7	0	0	0	0	0
Усього	100	93	60	6839	97	298	584	8566	74	45	48	291	425	6598	590	164	85	11	26	

ВИБОРЦІ. СПИСКИ ВИБОРЦІВ

Стаття 70 Конституції України закріплює право голосу на виборах депутатів за громадянами України, які досягли на день їх проведення вісімнадцяти років. Водночас не мають права голосу громадяни, яких визнано судом недієздатними.

Громадяни України, які мають право голосу, є виборцями.

Усі виборці мають рівне виборче право, що означає, що громадяни України беруть участь у виборах народних депутатів України на рівних засадах. Змістовне наповнення цього основоположного принципу виборчого процесу втілено в правилі, що кожний виборець на виборах депутатів має лише один голос та включається до списків виборців лише один раз. Так, виборець може використати свій голос у день голосування тільки на одній виборчій дільниці, де він включений до списку виборців.

Законом встановлено пряме виборче право, тобто громадяни України безпосередньо обирають депутатів шляхом голосування за кандидатів у депутати, включених до виборчого списку партії (блоку).

Громадянам України гарантується добровільність їх участі у виборах. Стаття 5 Закону встановлює, що ніхто не може бути примушений до участі чи неучасті у виборах. Вибори депутатів є вільними, а громадянам України забезпечуються умови для вільного формування своєї волі та її вільного виявлення при голосуванні.

Законом заборонено застосування насильства, погроз, обману, підкупу чи будь-яких інших дій, що перешкоджають вільному формуванню та вільному виявленню волі виборця. Важливою гарантією вільного волевиявлення виборців є забезпечення таємниці голосування, що встановлено статтею 7 Закону, яка забороняє контроль за волевиявленням виборців.

Виборці голосують на виборах особисто. Голосування за інших осіб чи передача виборцем права голосу будь-якій іншій особі забороняється.

Частина друга статті 2 Закону встановлює, що підставою реалізації виборцем права голосу на виборах є його включення до списків виборців на виборчій дільниці.

Списки виборців є спеціальними документами виборчого процесу, що містять перелік громадян України, які реалізують своє виборче право шляхом голосування на відповідній виборчій дільниці. Законодавчо встановлена концепція складання списків виборців з формально-юридичної точки зору забезпечує здійснення реєстрації (обліку) громадян України, які мають право голосу, за місцем їх постійного проживання (перебування). Таким чином, право на участь у голосуванні формалізується шляхом включення громадянина України до списку виборців, що фактично означає державну реєстрацію особи як виборця. Саме наявність громадянина України у списку виборців створює правові підстави та є механізмом реалізації особою активного виборчого права на відповідній виборчій дільниці, зокрема забезпечує можливість отримання виборчого бюлетеня та голосування.

Функціональне навантаження списків виборців не обмежується лише обліком виборців, які беруть участь у голосуванні на відповідній виборчій дільниці за місцем проживання чи перебування. Не менш важливою є роль списків як інструмента забезпечення фундаментальних засад виборчого процесу. Так, оскільки до списків включаються всі виборці, які проживають або перебувають на відповідній території, списки є важливою складовою механізму реалізації принципу загального виборчого права. Наявність у списку графи для підпису громадянина України за отримання виборчого бюлетеня є важливою гарантією забезпечення одноразовості та особистого характеру голосування кожним виборцем.

Для національної практики організації та проведення виборів є традиційним складання нових списків виборців перед кожними виборами, що забезпечує оновлення списків – приведення їх в актуальний стан шляхом включення, зокрема громадян, яким на день виборів виповниться 18 років, осіб, які набули громадянства України, та виключення зі списків померлих, тих, які вийшли з громадянства України, були визнані судом недієздатними, а також відтворення міграційних процесів, у першу чергу зміни виборцями місця постійного проживання чи перебування.

Через особливості підготовки та проведення позачергових виборів народних депутатів України, зокрема встановлення скорочених строків їх організації, процедура складання списків зазнала відповідних змін запроваджених Законом України «Про внесення змін до Закону України «Про вибори народних депутатів України» та деяких інших законодавчих актів України (щодо порядку проведення позачергових виборів до Верховної Ради України та заміщення народних депутатів України, повноваження яких були достроково припинені)». Так, для складання списків було відведено лише 43 дні, тоді як на підготовку списків при проведенні чергових виборів депутатів – 6 місяців.

Іншою особливістю складання списків порівняно з черговими виборами депутатів стало те, що за-

гальні списки виборців, які проживають на території кожного села, селища, міста та району у містах Києві та Севастополі, на підставі яких формувалися списки по кожній звичайній виборчій дільниці для проведення позачергових виборів, не склалися.

Натомість відповідно до частини п'ятої статті 102³ Закону списки виборців склалися відразу для звичайних виборчих дільниць. Таким чином, слід наголосити, що під час підготовки проведення позачергових виборів етап зі складання загальних списків був відсутній, а положення статей 39–40 Закону не застосовувалися, оскільки складання саме загальних списків триває за межами виборчого процесу з позачергових виборів.

У зв'язку з цим Центральна виборча комісія не мала можливості забезпечити опрацювання в електронному вигляді списків виборців, зокрема з метою виявлення випадків неправильного чи кратного включення особи до списків виборців, а також повідомляти про виявлені випадки неправильного чи кратного включення виборця до списків відповідні робочі групи обліку виборців за допомогою технічних засобів зв'язку, як це передбачено частиною восьмою статті 40 Закону щодо загальних списків виборців. Крім того, роботи зі складання списків для проведення позачергових виборів депутатів додатково не фінансувалися за рахунок коштів Державного бюджету України, як це здійснювалося щодо складання загальних списків виборців відповідно до частини сьомої статті 39 Закону.

Таким чином, край стислі строки для опрацювання відомостей про громадян України, відсутність етапу зі складання загальних списків виборців, неможливість застосування механізмів виявлення випадків неправильного чи кратного включення особи до списків суттєво завадили належному опрацюванню цих виборчих документів під час підготовки проведення позачергових виборів депутатів 30 вересня 2007 року.

Разом із тим, окремі елементи механізму забезпечення обліку виборчого корпусу, зокрема, такі як суб'єкт формування списків, порядок подання відомостей про громадян України, залишилися майже без змін.

Як і під час проведення чергових виборів, опрацювання відомостей про громадян України, складання та уточнення списків здійснювалося спеціально утвореними органами – робочими групами обліку виборців, які були сформовані при районних, районних у містах Києві та Севастополі державних адміністраціях, виконавчих органах міських рад (міст республіканського в Автономній Республіці Крим, обласного значення). Всього було створено 678 районних робочих груп. Для обліку виборців, які проживають або перебувають за кордоном, було створено робочу групу при Міністерстві закордонних справ України. З метою забезпечення оперативного уточнення інформації про виборців та взаємодії з виборчими комісіями робочі групи діяли до дня проведення виборів включно, з 1 серпня до 30 вересня 2007 року.

Питання створення та діяльності робочих груп обліку виборців було врегульовано постановою Кабінету Міністрів України від 18 липня 2007 року № 942 «Про питання утворення робочих груп обліку виборців», якою затверджено типові положення про районну робочу групу обліку виборців, та постановою Кабінету Міністрів України від 11 вересня 2007 року № 1111 «Про деякі питання забезпечення папером та витратними матеріалами робочих груп обліку виборців на позачергових виборах народних депутатів України 30 вересня 2007 року».

Відповідно до зазначеної постанови до складу робочої групи обліку виборців при Міністерстві закордонних справ України включалися працівники структурних підрозділів зазначеного Міністерства; до районної робочої групи входили працівники організаційного та юридичного відділів апарату районної, районних у м. Києві та Севастополі державних адміністрацій, а також оператори комп'ютерного набору відповідно з числа працівників Міністерства закордонних справ, районної, районних у м. Києві та Севастополі державних адміністрацій. Такі працівники звільнялися від виконання обов'язків, пов'язаних з основною роботою, із збереженням середньої заробітної плати.

На виконання частини п'ятої статті 102³ Закону, згідно з якою форма списків виборців затверджується Центральною виборчою комісією не пізніше як на п'ятий день після початку виборчого процесу, постановою від 2 серпня 2007 року № 58 Центральна виборча комісія затвердила відповідні форми виборчих документів, які використовувалися для складання списків (на звичайній, спеціальній, а також закордонній виборчих дільницях) та витягу зі списку виборців для голосування за місцем перебування виборців, не здатних пересуватися самостійно.

Враховуючи, що відповідно до частини другої статті 102 Закону при проведенні позачергових виборів депутатів використовуються форми виборчих документів, затверджені (встановлені) Центральною виборчою комісією для останніх чергових виборів депутатів із відповідною зміною щодо дати проведення виборів, постановою від 22 серпня 2007 року № 173 «Про форми виборчих документів, встановлених Центральною виборчою комісією для виборів народних депутатів України 26 березня 2006 року, які використовуються при проведенні позачергових виборів народних депутатів України

30 вересня 2007 року» було забезпечено використання виборчих документів, необхідних для уточнення та передавання списків виборчим комісіям, зокрема: переліку виборців, щодо яких дільничною виборчою комісією прийнято рішення про включення до списку виборців; переліку виборців, щодо яких дільничною виборчою комісією прийнято рішення про виключення зі списку виборців на виборчій дільниці; переліку виборців, яких необхідно виключити зі списку виборців; акта про передачу окружною виборчою комісією дільничній виборчій комісії списку виборців на звичайній виборчій дільниці; акта про передачу Міністерством закордонних справ України дільничній виборчій комісії списку виборців на закордонній виборчій дільниці; акта про передачу дільничною виборчою комісією окружній виборчій комісії переліку виборців, щодо яких прийнято рішення про включення до списку виборців на виборчій дільниці, а також переліку виборців, щодо яких прийнято рішення про виключення зі списку виборців; акта про передачу дільничній виборчій комісії переліку виборців, яких необхідно включити до списку виборців на виборчій дільниці, та переліку виборців, яких необхідно виключити зі списку виборців на виборчій дільниці.

З метою забезпечення виконання Закону, однакового застосування його положень Центральна виборча комісія постановою від 6 серпня 2007 року № 71 затвердила Роз'яснення щодо складання робочими групами обліку виборців списків виборців на звичайних і закордонних виборчих дільницях для підготовки проведення позачергових виборів народних депутатів України 30 вересня 2007 року, а також форми відомостей про громадян України, які подаються робочим групам обліку виборців (далі – Роз'яснення).

Разом із тим, складання списків виборців для позачергових виборів народних депутатів України здійснювалося як згідно з новелами, запровадженими напередодні виборів Законом України «Про внесення змін до Закону України «Про вибори народних депутатів України» та деяких інших законодавчих актів України (щодо порядку проведення позачергових виборів до Верховної Ради України та заміщення народних депутатів України, повноваження яких були достроково припинені)», так і з урахуванням відповідних положень статей 41, 47 Закону у порядку і з особливостями, встановленими статтею 102³ Закону, а також Закону України «Про Державний реєстр виборців» (слід окремо відзначити, що цей Закон набрав чинності лише 1 жовтня 2007 року) та відповідно до прийнятих Центральною виборчою комісією Роз'яснень.

Одним із законодавчих нововведень стало положення частини першої статті 102³ Закону щодо використання при складанні списків основних механізмів і процедур, визначених Законом України «Про Державний реєстр виборців», яке полягає, зокрема, в застосуванні під час уточнення відомостей про виборців заходів щодо періодичного поновлення персональних даних Державного реєстру виборців, передбачених статтею 22 цього Закону, а також здійсненні публічного контролю за складанням і уточненням списків виборців.

Однак, з огляду на те, що на час проведення позачергових виборів 30 вересня 2007 року Закон України «Про Державний реєстр виборців» ще не набув чинності, а також через відсутність автоматизованої інформаційно-телекомунікаційної системи Реєстру практична реалізація вказаного положення Закону була ускладнена й не набула системного характеру.

Оскільки виборець може бути включений до списку тільки один раз і лише на одній виборчій дільниці, традиційно в національній законодавчій практиці критерієм включення виборця до списку на виборчій дільниці є місце його проживання або перебування. З метою забезпечення принципу одноразовості голосування кожним громадянином України до списку включаються особи, яким на день виборів виповнилося вісімнадцять років, які мають право голосу та на час складання списку виборців проживають на відповідній території або перебувають на строковій службі у військових частинах (формуваннях), дислокованих на відповідній території, чи в установах кримінально-виконавчої системи, розміщених на відповідній території. Місце проживання та адреса житла виборця визначаються на підставі відомостей реєстрації відповідно до Закону України «Про свободу пересування та вільний вибір місця проживання в Україні». Громадяни України, які проживають або перебувають у зарубіжних країнах та перебувають на консульському обліку, включаються до списків виборців на закордонних виборчих дільницях.

З огляду на доцільність використання напрацьованої під час останніх чергових виборів депутатів 26 березня 2006 року інформаційної бази про громадян України, які мають право голосу, вперше було законодавчо встановлено механізми використання списків, на підставі яких проводилося голосування на попередніх виборах.

Зокрема, частиною четвертою статті 102¹ Закону було встановлено, що для проведення позачергових виборів депутатів використовуються звичайні виборчі дільниці, утворені для проведення останніх виборів депутатів.

З метою належного складання списків застосовувався комплекс заходів, спрямованих на забезпечення опрацювання відомостей про виборців та формування їх у списки в розрізі звичайних виборчих дільниць у максимально стислі строки. Зокрема, списки склалися, по-перше, на основі електронної бази даних загальних списків, які були сформовані по відповідній адміністративно-територіальній одиниці (станом на 1 лютого 2006 року), і надавалися робочим групам обліку виборців Центральною виборчою комісією (порядок надання робочим групам обліку виборців електронної бази даних загальних списків виборців по відповідній адміністративно-територіальній одиниці було встановлено постановою Центральної виборчої комісії від 2 серпня 2007 року № 59). В електронному вигляді списки були сформовані спеціальними програмними засобами підсистеми «Списки виборців» Єдиної інформаційно-аналітичної системи «Вибори», розробку якої було забезпечено Центральною виборчою комісією і яка застосовується з метою забезпечення організації виборів відповідно до статті 25 Закону України «Про Центральну виборчу комісію».

По-друге, складання списків здійснювалося з використанням списків виборців на відповідних виборчих дільницях, на підставі яких проводилося голосування на останніх виборах депутатів. Так, з метою врахування результатів уточнення списків, яке було здійснено після складання загальних списків у період з 1 лютого до 23 березня 2006 року, робочі групи використовували списки, на підставі яких здійснювалося голосування і які були передані дільничними виборчими комісіями до відповідних архівних установ. При цьому, з огляду на необхідність забезпечення збереження оригіналів виборчих документів, надання архівними установами списків здійснювалося шляхом їх передачі згідно з відповідними актами у тимчасове користування місцевим органам виконавчої влади або органам місцевого самоврядування для зняття з них копій без підписів виборців і наступної їх передачі відповідним робочим групам.

По-третє, складання списків здійснювалося шляхом уточнення даних про виборців, яке полягало в узагальненні та відповідному врахуванні відомостей про громадян України, що подавалися робочим групам керівниками відповідних органів, установ, організацій, командирами військових частин (формувань), визначеними частиною восьмою статті 102³ Закону.

При цьому для взаємодії з робочими групами обліку виборців та забезпечення їх необхідними відомостями Міністерством внутрішніх справ України, Міністерством юстиції України, Міністерством оборони України, Державним департаментом України з питань виконання покарань згідно з частиною четвертою статті 102³ Закону в кожному територіальному органі було визначено відповідальних працівників.

Згідно з частиною третьою статті 102³ Закону у відповідних територіальних громадах робочі групи залучали до складання та уточнення списків виборців сільських, селищних, міських (міст районного значення) голів, голів районних у місті рад або інших посадових осіб, які відповідно до закону здійснюють їх повноваження.

Подання інформації, необхідної для приведення бази даних про виборців у актуальний стан, здійснювалося згідно з частиною восьмою статті 102³ Закону. Так, з метою оновлення даних про громадян України до робочих груп не пізніше як за тридцять днів до дня виборів подавали такі відомості:

- 1) керівник відповідного районного органу (міського, районного у місті) органу Міністерства внутрішніх справ України:
 - а) про громадян України, зареєстрованих за місцем проживання у відповідній адміністративно-територіальній одиниці, яким після дня останніх виборів депутатів виповнилося або на день позачергових виборів виповниться 18 років;
 - б) про осіб, які після дня останніх виборів депутатів набули громадянства України та отримали тимчасове посвідчення громадянина України або паспорт громадянина України і зареєстровані за місцем проживання у відповідній адміністративно-територіальній одиниці;
 - в) про виборців, які після дня останніх виборів депутатів змінили реєстрацію місця проживання в межах відповідної адміністративно-територіальної одиниці;
 - г) про виборців, які після дня останніх виборів депутатів зареєстрували своє місце проживання у відповідній адміністративно-територіальній одиниці;
 - д) про виборців, які після дня останніх виборів депутатів зняті з реєстрації за місцем проживання у відповідній адміністративно-територіальній одиниці;
 - е) про осіб, громадянство України яких припинено після дня останніх виборів депутатів;
- 2) керівник відповідного районного (міського, районного у місті) органу Міністерства юстиції України:
 - а) про виборців, які проживали у відповідній адміністративно-територіальній одиниці та померли після дня останніх виборів депутатів;
 - б) про виборців, які після дня останніх виборів депутатів змінили прізвище, ім'я, по батькові, дату народження;

- 3) керівник місцевого військового комісаріату:
 - а) про виборців, які проживали на відповідній території та після дня останніх виборів депутатів призвані на строкову військову службу;
 - б) про виборців, які після дня останніх виборів депутатів звільнилися в запас після закінчення строкової військової служби;
- 4) командир військової частини (формування), дислокованої в межах відповідної адміністративно-територіальної одиниці:
 - а) про виборців – військовослужбовців строкової служби, які пізніше як за дванадцять місяців (а військовослужбовців, які проходять строкову військову службу на кораблях, суднах і в берегових частинах бойового забезпечення Військово-Морських Сил Збройних Сил України та Морської охорони Державної прикордонної служби України – пізніше як за вісімнадцять місяців) до дня позачергових виборів прибули для проходження служби в цій військовій частині (формуванні);
 - б) про інших виборців, які після дня останніх виборів депутатів прибули для проживання на території дислокації цієї військової частини (формування);
 - в) про виборців (у тому числі військовослужбовців строкової служби), які після дня останніх виборів депутатів вибули з території дислокації цієї військової частини (формування);
- 5) керівник відповідного районного (міського, районного у місті) органу опіки та піклування:
 - а) про виборців, які після дня останніх виборів депутатів були визнані судом недієздатними, внаслідок чого над ними була встановлена опіка;
 - б) про осіб, щодо яких судом після дня останніх виборів депутатів було скасовано рішення про визнання їх недієздатними, внаслідок чого над ними була припинена опіка;
- 6) керівник відповідного районного (районного у місті) органу охорони здоров'я, установи соціального захисту, сільський, селищний, міський (міста районного значення) голова – про виборців, які постійно нездатні пересуватися самостійно, для включення цих осіб до витягу зі списку виборців для забезпечення голосування за місцем перебування;
- 7) керівник розташованого в межах відповідної адміністративно-територіальної одиниці спеціалізованого закладу, який відповідно до закону здійснює облік бездомних громадян:
 - а) про виборців, які після дня останніх виборів депутатів зареєстровані за юридичною адресою закладу;
 - б) про виборців, які після дня останніх виборів депутатів зняті з реєстрації за юридичною адресою закладу;
- 8) керівники місцевих органів виконання покарань Державного департаменту України з питань виконання покарань – про громадян України, які відбувають покарання в установах, розташованих на відповідній території;
- 9) керівник органу Державної податкової адміністрації в межах відповідної адміністративно-територіальної одиниці – про осіб, які внесені до Державного реєстру фізичних осіб – платників податків та інших обов'язкових платежів у межах відповідної адміністративно-територіальної одиниці.

На відміну від механізму, що застосовувався при складанні загальних списків виборців для проведення виборів народних депутатів України 26 березня 2006 року, на позачергових виборах з метою виключення з відповідних списків тих виборців, які відбували покарання, керівники місцевих органів виконання покарань Державного департаменту України з питань виконання покарань подавали відомості про громадян України, які відбувають покарання у відповідних установах, саме до тих робочих груп, повноваження яких поширюються на відповідну адміністративно-територіальну одиницю за місцем реєстрації таких громадян, а не до робочих груп, повноваження яких поширюються на адміністративно-територіальну одиницю за місцем знаходження установи пенітенціарної системи. Робочі групи забезпечували опрацювання відомостей про громадян України, поданих керівниками місцевих органів виконання покарань Державного департаменту України з питань виконання покарань, з метою виключення з відповідних списків тих виборців, які відбувають покарання.

Серед нововведень, запроваджених до механізму складання списків у зв'язку з прийняттям Закону України «Про внесення змін до Закону України «Про вибори народних депутатів України» та деяких інших законодавчих актів України (щодо порядку проведення позачергових виборів до Верховної Ради України та заміщення народних депутатів України, повноваження яких були достроково припинені)», слід відзначити розширення переліку органів, на яких покладался обов'язок подання відомостей про громадян України органами Державної податкової адміністрації України.

Однак особливості ведення та характеру даних Державного реєстру фізичних осіб – платників податків та інших обов'язкових платежів обумовили об'єктивні труднощі щодо використання відомостей

мостей, які подавалися керівниками органів Державної податкової адміністрації. Так, відповідно до пункту 2.10 Роз'яснень, затверджених постановою Центральної виборчої комісії від 6 серпня 2007 року № 71, до робочих груп обліку виборців повинні подаватися відомості лише щодо тих осіб, які мають право голосу і проживають у межах відповідної адміністративно-територіальної одиниці (на підставі відомостей реєстрації місця проживання та адреси житла, визначених згідно із Законом України «Про свободу пересування та вільний вибір місця проживання в Україні»).

Спеціальний характер обліку, який здійснюється з допомогою Державного реєстру фізичних осіб – платників податків та інших обов'язкових платежів (зокрема, з 46,5 млн осіб, включених до Реєстру, 3,03 млн є неповнолітніми; наявність у Реєстрі померлих, нерезидентів (іноземців та осіб без громадянства), зумовив проблему забезпечення актуального стану відомостей про громадян України, які подавалися органами Державної податкової адміністрації відповідно до пункту 9 частини восьмої статті 102³ Закону.

Здебільшого через неоновлюваність даних щодо зареєстрованого місця проживання громадян робочі групи обліку виборців в умовах максимально скорочених строків для їх опрацювання практично не мали можливості використовувати подані органами Державної податкової адміністрації відомості.

Так, з огляду на те, що в Державному реєстрі фізичних осіб – платників податків та інших обов'язкових платежів міститься неактуальна інформація про зареєстроване місце проживання громадян згідно з положеннями Закону України «Про свободу пересування та вільний вибір місця проживання в Україні», з метою забезпечення достовірності відомостей про виборців актуалізувалася потреба проведення належної перевірки інформації про місце проживання громадян, внесених до зазначеного Реєстру в межах відповідної адміністративно-територіальної одиниці, відповідним органом Міністерства внутрішніх справ України.

Крім того, слід брати до уваги, що у вказаному Реєстрі відсутня інформація про осіб, які через релігійні або інші переконання відмовилися від прийняття ідентифікаційного номера, що, однак, не позбавило таких громадян України активного виборчого права.

Таким чином, оскільки згідно із Законом правовою підставою включення до списку виборців визначено місце проживання (адреса житла) громадянина, зареєстроване відповідно до Закону України «Про свободу пересування та вільний вибір місця проживання в Україні», доцільність розширення переліку органів, якими надаються відомості про виборців, не знайшла практичного підтвердження.

Відомості про громадян України подавалися робочим групам обліку виборців на паперових носіях та в електронному вигляді, сформованими відповідно до постанови Центральної виборчої комісії від 5 серпня 2007 року № 71 програмними засобами Microsoft Excel із застосуванням таблиці кодування символів WIN1251, що значно прискорило процес опрацювання даних. На виконання частини восьмої статті 102³ Закону подання відомостей до робочих груп в основному було забезпечено до 30 серпня 2007 року включно.

Згідно з частиною десятою статті 102³ Закону достовірність відомостей засвідчувалася підписом керівника відповідного органу, установи, організації, командира військової частини (формування) та скріплювалася печаткою.

На виконання законодавчо встановленого алгоритму робочі групи обліку виборців на підставі аналізу та уточнення відомостей, отриманих згідно з частиною восьмою статті 102³ Закону, до 10 вересня 2007 року (не пізніше як за двадцять днів до дня виборів) сформували списки виборців на кожній звичайній виборчій дільниці, утвореній у межах відповідної адміністративно-територіальної одиниці. Формування списків в електронному вигляді здійснювалося засобами програмного забезпечення інформаційно-аналітичної підсистеми «Списки виборців» Єдиної інформаційно-аналітичної системи «Списки виборців», яку було модифіковано з урахуванням змін, внесених до Закону напередодні виборів.

Списки виборців склалися за формою, затвердженою постановою Центральної виборчої комісії від 2 серпня 2007 року № 58. Так, у списку зазначаються: прізвище, ім'я, по батькові виборця, дата народження виборця; місце проживання та адреса житла виборця; для військовослужбовців строкової служби – адреса місця перебування; відомості про постійну нездатність виборця пересуватися самостійно. Згідно зі встановленою формою списку відомості про постійну нездатність виборця самостійно пересуватися вносяться до списків на звичайних виборчих дільницях шляхом відповідної відмітки напроти його прізвища у графі «Примітки».

Список має наскрізну нумерацію виборців, а також нумерацію аркушів. Особливістю складання списків для позачергових виборів стала імперативна вказівка частини сімнадцятої статті 102³ Закону

щодо розміщення відомостей про виборців у списку в порядку їх адрес так, щоб відомості про громадян з однаковою адресою житла були розміщені у списку поруч.

Натомість під час проведення чергових виборів депутатів відповідно до частини четвертої статті 41 Закону виборці включалися до списку в порядку, зручному для проведення голосування.

Друкування списків здійснювалося у двох примірниках на аркушах формату А-3 з обох боків.

У випадках утворення в порядку, передбаченому частиною п'ятою статті 102¹ Закону, нової звичайної виборчої дільниці робоча група обліку виборців складала список виборців на такій дільниці та забезпечувала виключення зі списків виборців на інших звичайних виборчих дільницях осіб, включених до списку виборців на новоутвореній виборчій дільниці.

Виготовлені списки на кожній звичайній виборчій дільниці, утвореній у межах відповідної адміністративно-територіальної одиниці, підписувалися керівником робочої групи, а також відповідним сільським, селищним, міським (міста районного значення або обласного, республіканського в Автономній Республіці Крим значення без районного поділу) головою, головою районної у місті ради або іншою посадовою особою, яка згідно із законом здійснює його повноваження, підпис якого (якої) засвідчувався печаткою відповідної ради.

На виконання частини чотирнадцятої статті 102³ Закону, згідно з якою не пізніше як за сімнадцять днів до дня виборів керівник робочої групи передає підписані відповідно до частини одинадцятої цієї статті списки виборців по кожній звичайній виборчій дільниці у двох примірниках на паперових носіях та в електронному вигляді відповідній окружній виборчій комісії, керівниками робочих груп до 12 вересня 2007 року було забезпечено передачу відповідним окружним виборчим комісіям списків виборців, складених для всіх звичайних виборчих дільниць, утворених у межах відповідного територіального виборчого округу. Передавання списків здійснювалося в режимі засідання окружних виборчих комісій, на яких мали право бути присутніми офіційні спостерігачі, уповноважені особи політичних партій, виборчих блоків політичних партій – суб'єктів виборчого процесу, про що складався акт за встановленою Центральною виборчою комісією формою. Акт підписувався всіма присутніми на засіданні членами окружної виборчої комісії, підписи яких скріплювалися печаткою цієї комісії. Один примірник акта передавався на зберігання керівнику робочої групи обліку виборців, другий – залишався в окружній виборчій комісії. Згідно з частиною восьмою статті 35 Закону перший примірник акта мали право підписати присутні на засіданні кандидати у депутати, представники партій (блоків) у Центральній виборчій комісії чи уповноважені особи партій (блоків), офіційні спостерігачі.

Частина вісімнадцята статті 102³ Закону зобов'язує окружні виборчі комісії не пізніше як за дванадцять днів до дня виборів передати список виборців на виборчій дільниці відповідній дільничній виборчій комісії звичайної виборчої дільниці у порядку, встановленому частиною восьмою статті 41 Закону. Так, на виконання цієї норми окружні виборчі комісії на своїх засіданнях до 17 вересня 2007 року здійснили передачу в одному примірнику списків виборців, складених для звичайних виборчих дільниць, відповідним дільничним виборчим комісіям звичайних виборчих дільниць. При цьому другий примірник списку зберігався в окружній виборчій комісії.

Як передбачено частиною восьмою статті 41 Закону, від імені дільничної виборчої комісії список виборців отримували не менше трьох членів цієї комісії, які мали представляти різні партії (блоки), одним із них повинен бути голова комісії, а в разі неможливості – заступник голови або секретар комісії. Про передачу дільничній виборчій комісії списку виборців у двох примірниках складався акт за формою і в порядку, встановленими частиною восьмою статті 35 цього Закону.

З метою забезпечення участі партій (блоків) – суб'єктів виборчого процесу у здійсненні контролю за якістю і достовірністю списків виборців окружні виборчі комісії на виконання частини дев'ятої статті 41 Закону забезпечували право уповноважених осіб партії (блоку) у відповідному територіальному виборчому окрузі отримати копію списку виборців по кожній звичайній виборчій дільниці територіального виборчого округу в електронному вигляді.

З огляду на вкрай стислі строки для складання та уточнення списків виборців, особливо важливим чинником забезпечення їх належної якості, повноти і достовірності було загальне ознайомлення громадян України зі списками у приміщеннях виборчих дільниць. Відповідно до частини першої статті 43 Закону на наступний день після отримання списків виборців дільничні виборчі комісії надавали списки виборців для ознайомлення громадянам. Так, з 18 до 26 вересня 2007 року включно кожен громадянин міг ознайомитися зі списком виборців у приміщенні дільничної виборчої комісії та перевірити правильність відомостей щодо себе, а також стосовно інших осіб, внесених до списку виборців.

Через скорочені строки підготовки проведення позачергових виборів депутатів повідомлення

кожному виборцю про включення його до списку виборців відповідної виборчої дільниці шляхом надсилання іменного запрошення здійснювалося не двічі, як під час підготовки проведення чергових виборів депутатів, а лише один раз. Так, частиною двадцятою статті 102³ Закону встановлено, що іменне запрошення, передбачене частиною другою статті 43 Закону, надсилається кожному виборцю, включеному до списку виборців на виборчій дільниці, не пізніше як за сім днів до дня виборів.

Слід зауважити, що вказана норма значно розвантажила дільничні виборчі комісії, члени яких повинні були реалізувати протягом цього часу значний обсяг виборчих процедур і при цьому самостійно здійснювали надсилання виборцям іменних запрошень. Крім того, варто також відзначити, що в ході організації позачергових виборів бланки іменних запрошень були виготовлені в одному форматі – централізовано Центральною виборчою комісією, тоді як під час проведення чергових виборів депутатів такі бланки виготовлялися кожною окружною виборчою комісією окремо, що зумовило різні їх якості і формат.

Постановою Центральної виборчої комісії від 13 серпня 2007 року № 100 «Про форми виборчих документів з позачергових виборів народних депутатів України 30 вересня 2007 року» було встановлено форми іменного запрошення на позачергові вибори народних депутатів України 30 вересня 2007 року, в тому числі окрему форму для виборців, які голосували за місцем перебування, і окремо – для виборців, включених до списків виборців на закордонних виборчих дільницях та зобов'язано дільничні виборчі комісії забезпечити надсилання виборцями іменних запрошень за встановленими цією постановою формами не пізніше як за сім днів до дня проведення позачергових виборів, тобто до 22 вересня 2007 року включно.

Так, дільничні виборчі комісії звичайної виборчої дільниці не пізніше як за сім днів до дня виборів надсилали кожному виборцю іменне запрошення, яке згідно з вимогами Закону містило інформацію про включення виборця до списку виборців відповідної виборчої дільниці, номер виборця у списку виборців, адресу дільничної виборчої комісії, її номер телефону і розпорядок роботи, а також про час і місце голосування. Виборцям, які постійно не здатні самостійно пересуватися, у повідомленні зазначалося, що їм буде надана можливість проголосувати за місцем перебування.

Одним із основних чинників забезпечення належної якості та достовірності списків виборців, крім зусиль органів державної влади, органів місцевого самоврядування, політичних партій, виборчих блоків, які набули статусу суб'єкта виборчого процесу, є також участь самих громадян України в уточненні списків, механізм реалізації якої встановлено статтею 43 Закону. Зокрема, частиною третьою вказаної норми передбачено право громадянина оскаржити до дільничної чи окружної виборчої комісії або безпосередньо до місцевого суду за місцезнаходженням виборчої дільниці допущені при складанні списку виборців неправильності, в тому числі невключення, неправильне включення або виключення зі списку виборців як самого громадянина, так і інших осіб, а також наявність чи відсутність у списку відміток про нездатність виборця самостійно пересуватися.

Для закордонних виборчих дільниць списки виборців склалися робочою групою обліку виборців, утвореною при Міністерстві закордонних справ України і підписувалися заступником Міністра закордонних справ України – керівником зазначеної робочої групи, підпис якого засвідчувався відповідною печаткою.

Як особливість формування списків для закордонних виборчих дільниць порівняно з черговими виборами депутатів слід відзначити обмеження, запроваджене для проведення позачергових виборів частиною двадцять четвертою статті 102³ Закону стосовно включення до списків лише тих виборців, які на час їх складання перебували на консульському обліку. У зв'язку з цим варто зазначити, що Законом для підготовки проведення чергових виборів не встановлено жодних критеріїв для громадян України, які перебувають за кордоном як правових підстав для включення їх до списку. Так, під час організації проведення чергових виборів до списків виборців закордонних виборчих дільниць включалися громадяни України, як ті, котрі перебували на консульському обліку, так і ті, що не перебували на ньому.

Відтак, з огляду на вимоги частини двадцять четвертої статті 102³ Закону виборці, які проходили службу у військових частинах (формуваннях), дислокованих за межами України, включалися до списків у порядку їх уточнення за рішенням відповідної дільничної виборчої комісії закордонної виборчої дільниці.

Виготовлені на паперових носіях та в електронному вигляді списки були передані Міністерством закордонних справ України до дільничних виборчих комісій відповідних закордонних виборчих дільниць не пізніше як за дванадцять днів до дня виборів, тобто до 17 вересня 2007 року включно. Наступного дня після отримання списку кожна дільнична виборча комісія закордонної виборчої дільни-

ці надала його для ознайомлення у приміщенні дільничної виборчої комісії.

Враховуючи складність встановленого Законом регулювання процесу уточнення списків виборців закордонних виборчих дільниць та з метою забезпечення виборчих прав громадян, які реалізують гарантоване Конституцією України право голосу за кордоном, Центральна виборча комісія 29 серпня 2007 року постановою № 265 затвердила Роз'яснення щодо проведення уточнення списків виборців на закордонних виборчих дільницях для підготовки проведення позачергових виборів народних депутатів України 30 вересня 2007 року. Ознайомлення громадян України зі списком виборців на закордонній виборчій дільниці відбувалося у порядку, встановленому статтею 43 Закону у приміщенні відповідної дільничної виборчої комісії. Таким чином, громадяни України мали можливість ознайомитися зі списком у приміщенні дільничної виборчої комісії закордонної виборчої дільниці та перевірити правильність відомостей про виборців, внесених до списку.

Уточнення списків виборців закордонних виборчих дільниць проводилося відповідними дільничними виборчими комісіями закордонних виборчих дільниць після їх отримання від Міністерства закордонних справ України у порядку, встановленому Законом, зокрема згідно з відповідними положеннями статей 43, 47 Закону, Роз'яснень Центральної виборчої комісії і закінчилося за три дні до дня виборів (тобто 26 вересня 2007 року включно).

Внесення змін до списку здійснюється головою, заступником голови або секретарем відповідної виборчої комісії на підставі рішення дільничної виборчої комісії про включення виборця до списку або виключення громадянина України зі списку, прийнятого: 1) на підставі особистої заяви виборця; 2) за наслідком розгляду скарг громадян щодо неправильностей у списку виборців на відповідній закордонній виборчій дільниці; 3) на підставі відомостей, поданих керівниками дипломатичних або інших офіційних представництв та консульських установ України в іноземних державах, командирами військових частин (формувань), дислокованих за межами України.

Виборець, який прибував до закордонної виборчої дільниці не пізніше ніж за сім днів до дня виборів, мав можливість особисто подати до відповідної дільничної виборчої комісії письмову заяву про включення його до списку на цій дільниці із зазначенням свого місця проживання та адреси житла, а також пред'явити один із документів, що засвідчує його особу та приналежність до громадянства України: паспорт громадянина України (у країнах, до яких дозволений виїзд громадян України за паспортом громадянина України); паспорт громадянина України для виїзду за кордон; дипломатичний паспорт; службовий паспорт; посвідчення особи моряка.

З метою забезпечення одноразовості включення громадян України до списку виборців відповідна виборча комісія закордонної виборчої дільниці не пізніше наступного дня після включення виборця до списку повідомляла технічними засобами зв'язку Центральну виборчу комісію про включення громадянина України до списку виборців та про місце його проживання, адресу житла в Україні та за кордоном.

Відповідно до частини другої статті 45 Закону підставами для внесення змін до списку виборців на звичайній виборчій дільниці на позачергових виборах є: рішення дільничної виборчої комісії, прийняте відповідно до частини другої статті 44 Закону; рішення суду, прийняте відповідно до частини сьомої статті 43 Закону; перелік виборців, яких необхідно включити до списку виборців на виборчій дільниці, та яких необхідно виключити зі списку виборців, складений окружною виборчою комісією відповідно до частини шостої статті 44 Закону.

Дільнична виборча комісія приймала рішення про внесення змін до списку виборців за підсумками розгляду скарг громадян на неправильності, допущені при складанні списків виборців, та на підставі відомостей, отриманих за результатами запиту до керівника відповідної робочої групи обліку виборців щодо перевірки та уточнення інформації про місце проживання чи інших відомостей про виборців.

Окружна виборча комісія приймала рішення про внесення змін до списку виборців за підсумками розгляду скарг громадян та на підставі: відомостей, отриманих за результатами запиту до керівника відповідної робочої групи обліку виборців щодо перевірки та уточнення інформації про місце проживання чи інших відомостей про виборців; повідомлень, отриманих від окружних виборчих комісій інших територіальних виборчих округів щодо включення виборців до списку виборців на іншій дільниці, у тому числі у зв'язку з включенням громадян до списків виборців на спеціальних або закордонних виборчих дільницях; повідомлень, отриманих від окружних виборчих комісій інших територіальних виборчих округів щодо включення до списків виборців членів виборчих комісій за місцезнаходженням відповідної комісії; складених дільничними виборчими комісіями переліків громадян України, щодо яких ухвалено рішення про їх включення чи виключення зі списків виборців; відомостей Державної прикордонної служби, поданих відповідно до частини дев'ятої статті 102³ Закону.

Згідно з частиною сьомою статті 45 Закону 27 вересня 2007 року списки виборців були закриті шляхом закреслення незаповнених граф списку таким чином, щоб унеможливити подальше внесення змін до списку виборців, підписані головою та секретарем комісії і скріплені печаткою дільничної виборчої комісії. Таким чином, останнім днем звернення зі скаргою щодо виправлення неточностей у списку виборців до дільничної виборчої комісії було 24 вересня; окружної виборчої комісії – 26 вересня; до суду – 27 вересня 2007 року включно.

Крім того, враховуючи традиційну гостроту питання якості списків виборців, беручи до уваги ймовірність помилок, описок, неточностей технічного характеру, а також, що списки за два дні до дня виборів закриваються шляхом закреслення незаповнених граф таким чином, щоб унеможливити подальше внесення змін до списку виборців, законодавцем передбачено механізм їх виправлення безпосередньо в день голосування. Так, частиною восьмою статті 45 Закону голова, заступник голови та секретар дільничної виборчої комісії наділені правом у день голосування виправляти неточності та технічні описки у списку виборців, зокрема неправильне написання прізвища, імені, по батькові, дати народження, номера будинку, квартири місця проживання – у разі якщо, незважаючи на такі технічні описки, було зрозумілим, що до списку внесено саме того виборця, який прибув на виборчу дільницю для голосування. Таке виправлення засвідчувалося підписами голови або заступника голови та секретаря дільничної виборчої комісії.

Серед запроваджених напередодні позачергових виборів законодавчих новел слід особливо відзначити відсутність відкріпних посвідчень. Так, частиною сьомою статті 102 Закону встановлено, що при проведенні позачергових виборів депутатів відкріпні посвідчення не виготовляються та не використовуються. При цьому законодавцем не було передбачено альтернативного механізму участі у голосуванні виборців, які вибули з населених пунктів, де їх включено до списку виборців на звичайній виборчій дільниці, або повернулися в Україну з-за кордону. Варто зазначити, що під час проведення чергових виборів депутатів за допомогою відкріпних посвідчень реалізували гарантоване статтею 70 Конституції України право голосу на виборах, отримавши виборчі бюлетені, 16899 громадян України.

Розглядаючи ефективність внесених до Закону змін, необхідно також відзначити складність практичної реалізації приписів частини дев'ятої статті 102³ Закону, згідно з якою органи Державної прикордонної служби за три дні до дня виборів подають до окружних виборчих комісій відомості про осіб, які зареєстровані в межах відповідної адміністративно-територіальної одиниці, фактично перетнули Державний кордон України і на момент подання відомостей відсутні дані про їх повернення на територію України.

Серед основних чинників, які зумовили складність виконання цієї новели, варто відзначити, по-перше, що Державною прикордонною службою України до початку виборчого процесу позачергових виборів у повному обсязі не здійснювався облік громадян України, які перетинають державний кордон; по-друге, труднощі щодо ідентифікації особи виборця. Так, зазначений облік здійснювався, зокрема не в усіх пунктах пропуску через Державний кордон України. Крім того, відсутність у закордонному паспорті відомостей щодо по батькові та даних про зареєстроване місце проживання унеможливило визначення відповідного територіального виборчого округу, а також виборчої дільниці, на якій громадянина України включено до списку виборців, для подальшого використання цих відомостей відповідно до Закону.

З метою забезпечення виконання частини дев'ятої статті 102³ Закону Адміністрація Державної прикордонної служби України Наказом від 25 липня 2007 року № 477 затвердила Інструкцію про порядок тимчасового обліку громадян України, які перетинають Державний кордон України. Зазначений облік здійснювався з 1 серпня по 26 вересня 2007 року в усіх пунктах пропуску через Державний кордон України шляхом введення інформації про особу до бази даних «Відомості про осіб, які перетнули Державний кордон України» із застосуванням автоматизованих програмно-технічних комплексів автоматизації прикордонного контролю інформаційно-телекомунікаційної системи «Гарт-1».

Введення інформації до бази даних здійснювалося посадовими особами підрозділів органів охорони Державного кордону Державної прикордонної служби України за даними картки тимчасового обліку громадянина України для забезпечення його участі в позачергових виборах народних депутатів України. Картка заповнювалася особисто громадянином України, який зареєстрований у межах відповідної адміністративно-територіальної одиниці, якому виповнилося або на день позачергових виборів виповниться 18 років, окремо на кожну особу.

Вказані відомості подавалися Державною прикордонною службою України за формою, затвердженою постановою Центральної виборчої комісії від 6 серпня 2007 року № 72 (додаток 24) по кожному населеному пункту територіального виборчого округу окремо у порядку адрес житла громадян України так, щоб відомості про виборців з однаковою адресою житла були розміщені поруч.

Загалом Державною прикордонною службою України подано відомості щодо 570914 громадян України, які зареєстровані в межах відповідної адміністративно-територіальної одиниці, фактично перетнули Державний кордон України і на момент подання відомостей були відсутні дані про їх повернення на територію України.

Для ознайомлення виборців із можливістю оскарження неправильностей в списку виборців та з порядком поновлення своїх виборчих прав у пунктах пропуску через Державний кордон та на картах тимчасового обліку громадян України роз'яснювалися відповідні положення Закону.

Для національної практики складання та уточнення списків уже став традиційним інститут громадського контролю за процесом складання та достовірністю списків виборців, який уперше було запроваджено під час чергових виборів депутатів 26 березня 2006 року. Так, згідно з частиною п'ятнадцятою статті 102³ Закону здійснення громадського контролю за процесом складання та достовірністю списків забезпечувалося членами центральної та регіональних (в Автономній Республіці Крим, областях, містах Києві та Севастополі) контрольних груп, утворених Центральною виборчою комісією.

Постановою від 15 серпня 2007 року № 110 Центральна виборча комісія на підставі подань голів депутатських фракцій створила центральну та регіональні (в Автономній Республіці Крим, областях, містах Києві та Севастополі) контрольні групи, до складу кожної з яких входили по два представники від партій фракцій, які були утворені у поточному скликанні Верховної Ради України.

Як встановлено частиною шістнадцятою статті 102³ Закону, члени контрольних груп мали право знайомитися з перебігом складання та уточнення списків виборців на виборчих дільницях, отримували від робочих груп на свою письмову вимогу електронну копію списків виборців на виборчих дільницях (станом на день передачі списків виборців окружній виборчій комісії).

Громадський контроль за процесом складання та достовірністю списків на закордонних виборчих дільницях здійснювався членами центральної контрольної групи.

Для спеціальних виборчих дільниць списки виборців склалися згідно з частиною двадцять першою статті 102³ Закону виборчими комісіями цих дільниць не пізніше як за вісім днів до дня виборів (до 21 вересня 2007 року включно) на підставі відомостей, поданих керівниками відповідних закладів, установ, капітанами суден, командирами військових частин (формувань), де утворювалися такі виборчі дільниці, згідно з частиною третьою статті 46 Закону.

Кількість виборців, включених до списків виборців на виборчих дільницях у межах територіальних виборчих округів та регіонів України під час складання та уточнення цих списків, наведено в таблицях 5.1, 5.3.

Кількість виборців, які голосували на спеціальних виборчих дільницях, у тому числі у стаціонарних лікувальних закладах, в установах кримінально-виконавчої системи, на суднах, що перебувають у день голосування в плаванні під Державним Прапором України, у військових частинах, на полярній станції України, в межах територіальних виборчих округів наведена в таблиці 5.2; узагальнена кількість по областях України – в таблиці 5.4.

З метою забезпечення виконання, дотримання, а також однакового застосування положень Закону Центральна виборча комісія прийняла, крім зазначених вище, низку постанов, спрямованих на реалізацію передбачених Законом виборчих процедур, зокрема «Про форму заяви виборця, тимчасово не здатного пересуватися самостійно, з проханням забезпечити йому голосування за місцем його перебування під час проведення позачергових виборів народних депутатів України 30 вересня 2007 року» від 18 вересня 2007 року № 397. Беручи до уваги гостроту питання дотримання засад виборчого законодавства під час голосування виборців за місцем їх перебування, Центральна виборча комісія прийняла постанову від 20 вересня 2007 року № 412 «Про Роз'яснення щодо порядку та умов здійснення перевірки і підтвердження даних, які містяться у заяві виборця, тимчасово не здатного самостійно пересуватися, під час підготовки до голосування на позачергових виборах народних депутатів України 30 вересня 2007 року». Таким чином, порядок організації голосування виборців за місцем перебування було детально врегульовано. Зокрема, згідно зі статтею 84 Закону можливість реалізувати своє право голосу поза приміщенням для голосування мали дві категорії громадян: як ті, що постійно нездатні пересуватися самостійно, так і ті, що тимчасово втратили таку можливість. Так, відомості про постійну нездатність громадян України пересуватися самостійно обліковувалися

робочими групами обліку виборців ще на етапі складання списків виборців на підставі відомостей, поданих керівником відповідного районного (районного у місті) органу охорони здоров'я, установи соціального захисту, сільським, селищним, міським (міста районного значення) головою.

Роз'ясненням щодо порядку та умов здійснення перевірки і підтвердження даних, які містяться у заяві виборця, тимчасово не здатного самостійно пересуватися, передбачено, що виборець може заявити про своє бажання проголосувати поза межами приміщення для голосування (за місцем свого перебування) як у письмовій, так і в усній формі. З метою перевірки підтвердження відомостей, які містяться у заяві виборця, тимчасово не здатного пересуватися самостійно, уповноважені рішенням дільничної виборчої комісії члени комісії особисто відвідують виборця, що звернувся з такою заявою. Письмове оформлення усної заяви після особистої перевірки такої заяви членами дільничної виборчої комісії було визначено обов'язковим.

Для організації голосування виборців, не здатних пересуватися самостійно, за їх місцем перебування в межах відповідної виборчої дільниці дільничною виборчою комісією в останній день перед днем виборів на своєму засіданні готувався відповідний витяг зі списку виборців за формою, затвердженою постановою Центральної виборчої комісії від 2 вересня 2007 року № 58 «Про форми списків виборців на виборчих дільницях для підготовки та проведення голосування в день позачергових виборів народних депутатів України».

Кількість виборців, які взяли участь у голосуванні на виборах народних депутатів України 30 вересня 2007 року за місцем перебування, наведено в таблиці 5.5.

Слід відзначити, що показник зміни кількості виборців в Україні має відносно низький коефіцієнт. Так, до списків виборців, які використовувались у день виборів народних депутатів України 26 березня 2006 року, було включено 37 528 884 громадянина, тоді як на виборах народних депутатів України 30 вересня 2007 року до списків було включено 37 588 040 виборців.

Динаміку зміни кількості виборців, внесених до списків виборців під час проведення виборів та референдуму в Україні в період з 1994 по 2007 рік, у розрізі регіонів наведено в порівняльній таблиці 5.6.

Таблиця 5.1

Відомості про кількість виборчих дільниць та виборців, включених до списків виборців на виборчих дільницях у межах територіальних виборчих округів під час складання та уточнення цих списків

Назва регіону	Номер територіального виборчого округу, кількість округів	Кількість виборчих дільниць	Кількість виборців, включених до списку виборців:			
			за протоколами ДВК від 26 березня 2006 року	на момент передачі цих списків окружним виборчим комісіям	уточнена кількість виборців	за протоколами ДВК від 30 вересня 2007 року
Автономна Республіка Крим	1	159	288 959	289 828	287 048	293 869
	2	156	186 173	192 404	192 404	191 193
	3	159	159 274	160 824	160 824	160 927
	4	165	201 578	203 240	203 902	204 941
	5	125	173 755	172 980	172 980	174 559
	6	147	176 722	180 465	179 890	178 994
	7	165	202 117	202 458	200 342	200 342
	8	168	160 905	162 455	162 455	162 245
Усього по регіону	Округів 8	1244	1 549 483	1 564 654	1 559 845	1 567 070
Вінницька область	9	158	290 272	284 229	292 119	288 226
	10	142	122 866	123 444	123 460	124 368
	11	153	107 316	107 081	107 121	107 218

РОЗДІЛ 5. ВИБОРЦІ. СПИСКИ ВИБОРЦІВ

Продовження таблиці 5.1

Назва регіону	Номер територіального виборчого округу, кількість округів	Кількість виборчих дільниць	Кількість виборців, включених до списку виборців:			
			за протоколами ДВК від 26 березня 2006 року	на момент передачі цих списків окружним виборчим комісіям	уточнена кількість виборців	за протоколами ДВК від 30 вересня 2007 року
	12	151	84 126	84 224	84 233	83 799
	13	171	119 159	118 676	119 092	118 678
	14	143	109 738	110 481	110 481	109 523
	15	134	99 162	97 284	97 385	97 864
	16	150	151 939	151 673	151 673	150 753
	17	171	108 559	106 777	106 652	106 224
	18	144	79 040	77 276	78 195	78 163
	19	166	79 893	79 058	79 046	79 245
Усього по регіону	Округів 11	1683	1 352 070	1 340 203	1 349 457	1 344 061
Волинська область	20	160	119 264	120 263	119 939	118 289
	21	140	68 612	67 720	68 376	68 280
	22	210	83 252	83 071	83 299	83 054
	23	192	244 797	240 628	239 799	241 836
	24	128	86 193	84 965	86 130	86 427
	25	152	89 431	91 015	90 990	90 747
	26	153	107 479	109 037	107 965	108 166
Усього по регіону	Округів 7	1135	799 028	796 699	796 498	796 799
Дніпропетровська область	27	148	304 188	305 921	303 810	307 351
	28	136	254 606	251 854	250 020	252 816
	29	158	292 512	299 040	296 305	298 765
	30	145	274 790	274 376	276 514	277 378
	31	156	305 842	302 857	301 329	303 958
	32	136	256 704	259 549	259 549	261 404
	33	149	173 565	171 371	171 547	173 905
	34	181	241 338	238 341	241 180	240 686
	35	142	202 190	203 414	201 905	201 485
	36	153	162 150	163 397	163 070	163 918
	37	157	186 829	187 613	186 332	187 784
	38	137	137 313	134 538	134 586	135 112
Усього по регіону	Округів 12	1798	2 792 027	2 792 271	2 786 147	2 804 562
Донецька область	39	141	261 510	254 514	251 929	253 724
	40	128	236 485	233 990	231 872	235 609
	41	153	262 952	261 330	275 870	263 003
	42	162	170 267	168 905	167 079	167 006
	43	169	280 684	271 005	276 245	276 324
	44	150	241 557	239 038	239 041	239 861
	45	155	209 968	210 357	212 320	212 467
	46	101	145 749	146 495	146 495	146 668
	47	116	181 163	181 822	180 765	183 186
	48	127	136 362	135 651	135 229	136 632
	49	130	228 179	230 998	234 210	229 502

Позачергові вибори народних депутатів України 2007 року

Продовження таблиці 5.1

Назва регіону	Номер територіального виборчого округу, кількість округів	Кількість виборчих дільниць	Кількість виборців, включених до списку виборців:			
			за протоколами ДВК від 26 березня 2006 року	на момент передачі цих списків окружним виборчим комісіям	уточнена кількість виборців	за протоколами ДВК від 30 вересня 2007 року
	50	175	226 237	228 670	227 076	227 629
	51	191	309 063	305 331	306 165	305 840
	52	164	206 709	202 368	202 453	202 732
	53	170	223 027	225 813	225 813	224 565
	54	163	154 100	154 340	154 684	153 811
	55	163	158 665	158 856	158 430	158 426
Усього по регіону	Округів 17	2558	3 632 677	3 609 483	3 625 676	3 616 985
Житомирська область	56	125	215 751	215 331	215 241	215 513
	57	154	126 233	124 811	125 739	125 560
	58	139	83 513	81 299	81 690	81 802
	59	149	107 013	105 261	105 842	105 673
	60	159	105 593	104 683	103 475	103 606
	61	133	64 832	63 573	64 057	63 921
	62	154	98 194	103 298	103 514	101 342
	63	154	95 539	94 418	94 487	95 726
	64	153	72 620	72 114	72 327	71 502
	65	148	81 180	81 034	81 009	80 152
Усього по регіону	Округів 10	1468	1 050 468	1 045 822	1 047 381	1 044 797
Закарпатська область	66	125	155 937	155 054	155 039	155 903
	67	182	142 308	144 725	144 433	144 331
	68	126	140 387	140 779	138 747	140 787
	69	170	219 172	222 777	222 689	222 899
	70	174	280 511	282 208	282 368	279 733
Усього по регіону	Округів 5	777	938 315	945 543	943 276	943 653
Запорізька область	71	170	347 290	339 767	339 767	345 892
	72	144	293 398	291 186	291 186	293 828
	73	124	132 640	133 558	133 558	132 258
	74	155	180 642	181 145	181 145	181 039
	75	146	162 776	162 038	162 038	164 980
	76	153	205 929	203 435	203 436	205 491
	77	133	99 357	99 523	99 523	99 612
	78	118	92 995	91 666	91 924	91 988
Усього по регіону	Округів 8	1143	1 515 027	1 502 318	1 502 577	1 515 088
Івано-Франківська область	79	189	278 749	282 472	282 488	278 910
	80	163	152 439	153 915	152 978	153 004
	81	156	90 255	89 412	89 399	89 493
	82	165	178 999	179 108	183 758	182 487
	83	117	122 247	122 997	123 858	123 801
	84	123	129 182	128 405	128 403	127 658
	85	121	121 276	125 199	125 199	124 429
Усього по регіону	Округів 7	1034	1 073 147	1 081 508	1 086 083	1 079 782

РОЗДІЛ 5. ВИБОРЦІ. СПИСКИ ВИБОРЦІВ

Продовження таблиці 5.1

Назва регіону	Номер територіального виборчого округу, кількість округів	Кількість виборчих дільниць	Кількість виборців, включених до списку виборців:			
			за протоколами ДВК від 26 березня 2006 року	на момент передачі цих списків окружним виборчим комісіям	уточнена кількість виборців	за протоколами ДВК від 30 вересня 2007 року
Київська область	86	167	232 327	229 416	229 635	229 821
	87	125	112 289	110 626	107 305	111 694
	88	146	101 058	100 879	101 365	100 541
	89	168	127 372	127 790	126 371	127 128
	90	135	148 828	152 283	151 134	151 766
	91	166	251 806	249 745	249 815	256 064
	92	140	108 512	109 445	110 005	109 681
	93	162	200 505	198 292	203 434	203 179
	94	177	177 349	179 361	181 285	180 807
Усього по регіону	Округів 9	1386	1 460 046	1 457 837	1 460 349	1 470 681
Кіровоградська область	95	124	203 663	205 632	205 393	206 422
	96	138	73 915	72 487	72 526	72 845
	97	157	110 853	109 196	110 118	109 323
	98	148	112 099	111 134	110 247	110 506
	99	131	119 982	120 274	121 639	121 241
	100	128	121 310	118 630	118 920	118 278
	101	136	81 143	81 493	81 763	81 539
Усього по регіону	Округів 7	962	822 965	818 846	820 606	820 154
Луганська область	102	122	196 249	193 197	194 783	197 388
	103	105	193 996	195 156	192 431	192 068
	104	141	181 557	183 935	184 025	182 329
	105	151	168 362	168 276	168 156	168 970
	106	185	232 133	230 079	229 696	227 497
	107	178	202 851	197 828	197 875	199 810
	108	160	217 086	212 095	211 939	214 186
	109	151	269 777	265 406	265 406	266 781
	110	179	150 547	148 017	147 713	149 816
	111	145	114 585	113 003	113 986	113 841
Усього по регіону	Округів 10	1517	1 927 143	1 906 992	1 906 010	1 912 686
Львівська область	112	126	258 367	261 828	264 195	259 812
	113	165	346 330	348 271	348 263	351 524
	114	170	124 690	124 647	124 715	125 598
	115	168	94 714	92 718	93 309	94 191
	116	154	124 934	126 192	130 662	126 233
	117	144	87 827	87 490	87 762	87 639
	118	144	139 837	136 350	136 971	136 368
	119	186	148 659	149 931	151 712	151 030
	120	195	128 770	128 830	129 107	129 125
	121	121	60 179	59 705	59 789	59 622
	122	148	181 437	177 199	176 852	179 293

Позачергові вибори народних депутатів України 2007 року

Продовження таблиці 5.1

Назва регіону	Номер територіального виборчого округу, кількість округів	Кількість виборчих дільниць	Кількість виборців, включених до списку виборців:			
			за протоколами ДВК від 26 березня 2006 року	на момент передачі цих списків окружним виборчим комісіям	уточнена кількість виборців	за протоколами ДВК від 30 вересня 2007 року
	123	119	75 210	75 377	75 146	74 951
	124	178	166 101	167 723	167 723	166 540
	125	122	59 851	59 365	59 793	59 563
Усього по регіону	Округів 14	2140	1 996 906	1 995 626	2 005 999	2 001 489
Миколаївська область	126	205	395 125	402 026	407 462	407 015
	127	129	91 945	91 795	90 310	91 532
	128	138	102 437	102 399	102 063	102 167
	129	117	73 029	71 762	71 341	71 451
	130	175	128 072	127 322	128 818	127 796
	131	184	172 254	170 379	171 323	170 172
Усього по регіону	Округів 6	948	962 862	965 683	971 317	970 133
Одеська область	132	183	365 885	372 297	369 900	372 989
	133	171	365 479	367 177	366 337	374 175
	134	138	100 095	98 832	99 081	98 104
	135	154	117 184	115 563	115 563	115 692
	136	144	116 764	119 271	118 619	118 627
	137	113	102 590	100 275	101 025	101 285
	138	126	188 629	192 778	192 832	194 384
	139	160	164 210	163 764	163 269	163 099
	140	149	173 032	172 533	172 433	172 116
	141	127	143 740	140 773	143 701	139 733
Усього по регіону	Округів 10	1465	1 837 608	1 843 263	1 842 760	1 850 204
Полтавська область	142	134	246 998	243 979	244 474	245 555
	143	140	110 225	110 492	110 925	110 557
	144	156	254 798	259 225	259 625	259 065
	145	156	117 438	117 696	118 020	120 998
	146	164	114 992	111 755	113 993	114 218
	147	126	104 305	101 468	101 163	102 302
	148	148	93 983	93 097	93 057	93 064
	149	151	102 832	101 806	101 610	101 760
	150	128	99 684	98 974	99 030	98 742
Усього по регіону	Округів 9	1303	1 245 255	1 238 492	1 241 897	1 246 261
Рівненська область	151	110	186 029	184 817	186 382	185 572
	152	151	109 450	111 311	111 307	110 730
	153	158	107 157	105 573	106 119	106 932
	154	136	95 659	95 266	95 362	95 451
	155	142	98 718	97 484	98 283	98 990
	156	165	124 098	133 877	125 968	124 677
	157	151	142 194	142 167	141 552	141 876
Усього по регіону	Округів 7	1013	863 305	870 495	864 973	864 228

РОЗДІЛ 5. ВИБОРЦІ. СПИСКИ ВИБОРЦІВ

Продовження таблиці 5.1

Назва регіону	Номер територіального виборчого округу, кількість округів	Кількість виборчих дільниць	Кількість виборців, включених до списку виборців:			
			за протоколами ДВК від 26 березня 2006 року	на момент передачі цих списків окружним виборчим комісіям	уточнена кількість виборців	за протоколами ДВК від 30 вересня 2007 року
Сумська область	158	131	244 289	243 304	238 437	245 814
	159	156	115 699	115 958	115 862	115 771
	160	143	110 789	108 639	108 583	107 718
	161	129	127 315	127 828	125 326	123 543
	162	178	117 526	116 720	116 720	116 900
	163	182	157 345	155 858	155 858	155 822
	164	133	120 834	119 455	119 457	119 581
Усього по регіону	Округів 7	1052	993 797	987 762	980 243	985 149
Тернопільська область	165	147	223 904	225 898	225 872	224 679
	166	124	72 073	71 661	71 652	71 273
	167	132	81 435	81 766	81 766	81 520
	168	191	100 057	100 188	100 501	100 429
	169	154	90 316	89 997	90 076	90 212
	170	144	90 715	88 741	88 727	89 865
	171	144	113 477	113 073	113 050	113 195
	172	134	98 065	98 338	98 365	98 494
Усього по регіону	Округів 8	1170	870 042	869 662	870 009	869 667
Харківська область	173	174	331 954	328 102	331 456	334 278
	174	119	237 498	231 438	234 199	234 860
	175	180	357 617	360 141	360 055	361 922
	176	135	244 104	246 530	246 530	244 439
	177	136	141 019	140 608	143 147	141 220
	178	164	154 355	156 052	156 052	154 702
	179	171	165 746	164 287	164 581	164 359
	180	160	155 626	157 180	157 180	154 939
	181	193	168 264	166 169	166 473	165 972
	182	157	151 593	151 397	151 397	151 333
	183	120	173 530	172 362	172 383	174 603
Усього по регіону	Округів 11	1709	2 281 306	2 274 266	2 283 453	2 282 627
Херсонська область	184	153	286 952	286 043	286 040	289 348
	185	167	143 259	144 724	144 927	144 676
	186	153	163 696	161 502	161 651	162 264
	187	146	163 998	162 634	161 531	162 987
	188	163	133 924	132 046	131 860	132 545
Усього по регіону	Округів 5	782	891 829	886 949	886 009	891 820
Хмельницька область	189	186	141 825	141 568	143 453	143 424
	190	148	96 238	94 825	95 740	95 511
	191	195	87 436	86 557	86 564	86 375
	192	155	91 543	91 685	92 695	90 470
	193	164	89 240	90 660	90 599	89 147

Позачергові вибори народних депутатів України 2007 року

Продовження таблиці 5.1

Назва регіону	Номер територіального виборчого округу, кількість округів	Кількість виборчих дільниць	Кількість виборців, включених до списку виборців:			
			за протоколами ДВК від 26 березня 2006 року	на момент передачі цих списків окружним виборчим комісіям	уточнена кількість виборців	за протоколами ДВК від 30 вересня 2007 року
	194	104	200 744	202 912	202 769	201 619
	195	155	72 593	69 871	70 702	70 652
	196	157	80 774	79 646	79 521	79 619
	197	146	93 359	92 946	92 946	91 369
	198	162	134 823	134 054	133 125	134 406
Усього по регіону	Округів 10	1572	1 088 575	1 084 724	1 088 114	1 082 592
Черкаська область	199	172	305 305	311 672	311 859	313 747
	200	105	81 150	77 405	77 704	77 344
	201	127	80 385	78 436	78 311	78 790
	202	173	131 665	126 858	128 282	129 305
	203	139	143 091	141 108	141 576	141 420
	204	121	92 195	91 316	91 314	91 262
	205	172	164 281	166 525	166 151	166 672
	206	109	96 888	96 251	96 182	95 951
Усього по регіону	Округів 8	1118	1 094 960	1 089 571	1 091 379	1 094 491
Чернівецька область	207	113	186 679	187 437	187 437	187 663
	208	173	188 308	187 601	193 578	191 355
	209	109	143 474	143 474	147 117	145 132
	210	154	179 664	182 415	182 415	180 225
Усього по регіону	Округів 4	549	698 125	700 927	710 547	704 375
Чернігівська область	211	124	235 144	232 879	232 879	232 887
	212	181	103 587	101 617	101 824	101 790
	213	155	107 836	109 082	108 393	108 321
	214	147	138 424	135 789	135 808	137 584
	215	163	124 070	119 545	120 681	121 456
	216	188	124 048	122 776	122 782	122 349
	217	160	114 711	114 461	114 490	113 571
Усього по регіону	Округів 7	1118	947 820	936 149	936 857	937 958
м.Київ	218	178	281 517	283 096	284 242	284 276
	219	179	376 478	379 409	379 409	380 420
	220	110	251 741	253 445	254 465	255 524
	221	124	240 690	243 249	245 054	246 662
	222	187	411 849	419 174	420 763	424 443
	223	128	270 726	271 486	271 486	272 849
	224	122	280 761	280 251	280 691	284 930
Усього по регіону	Округів 7	1028	2 113 762	2 130 110	2 136 110	2 149 104
м.Севастополь	225	187	308 199	306 821	308 685	308 682
Усього по регіону	Округів 1	187	308 199	306 821	308 685	308 682
Закордонний виборчий округ		115	422 137	423 082	422 188	432 942
Разом		33 974	37 528 884	37 465 758	37 524 445	37 588 040

РОЗДІЛ 5. ВИБОРЦІ. СПИСКИ ВИБОРЦІВ

Таблиця 5.2

Кількість виборців, включених до списків виборців на виборчих дільницях під час організації та проведення позачергових виборів народних депутатів України 30 вересня 2007 року

Назва регіону	Номер територіального виборчого округу/кількість округів	Загальна кількість виборців, внесених до списків виборців на всіх виборчих дільницях	Кількість виборців, внесених до списків виборців на звичайних виборчих дільницях	Кількість виборців, внесених до списків виборців на спеціальних виборчих дільницях	у тому числі:				Кількість виборців, внесених до списків виборців на закордонних виборчих дільницях
					у стаціонарних лікувальних закладах	в установах кримінально-виконавчої системи	на судах, що перебувають у день голосування у плаванні під Державним Прапором України	у військових частинах, на польській станції України	
Автономна Республіка Крим	1	293 869	287 628	6 241	3 346	2 895	0	0	0
	2	191 193	190 908	285	285	0	0	0	0
	3	160 927	160 699	228	160	68	0	0	0
	4	204 941	204 398	543	488	55	0	0	0
	5	174 559	173 108	1 451	710	741	0	0	0
	6	178 994	178 808	186	128	58	0	0	0
	7	200 342	199 701	641	641	0	0	0	0
	8	162 245	162 147	98	98	0	0	0	0
Усього по регіону	Округів 8	1 567 070	1 557 397	9 673	5 856	3 817	0	0	0
Вінницька область	9	288 226	284 168	4 058	2 187	1 871	0	0	0
	10	124 368	122 555	1 813	722	1 091	0	0	0
	11	107 218	106 900	318	318	0	0	0	0
	12	83 799	82 914	885	314	571	0	0	0
	13	118 678	118 504	174	174	0	0	0	0
	14	109 523	108 696	827	223	604	0	0	0
	15	97 864	96 602	1 262	52	1 210	0	0	0
	16	150 753	149 983	770	118	652	0	0	0
	17	106 224	106 099	125	125	0	0	0	0
	18	78 163	77 820	343	343	0	0	0	0
	19	79 245	79 146	99	99	0	0	0	0
Усього по регіону	Округів 11	1 344 061	1 333 387	10 674	4 675	5 999	0	0	0
Волинська область	20	118 289	118 088	201	201	0	0	0	0
	21	68 280	68 280	0	0	0	0	0	0
	22	83 054	82 901	153	153	0	0	0	0
	23	241 836	239 532	2 304	1 996	308	0	0	0
	24	86 427	85 927	500	438	62	0	0	0

Позачергові вибори народних депутатів України 2007 року

Продовження таблиці 5.2

Назва регіону	Номер територіального виборчого округу/кількість округів	Загальна кількість виборців, внесених до списків виборців на всіх виборчих дільницях	Кількість виборців, внесених до списків виборців на звичайних виборчих дільницях	Кількість виборців, внесених до списків виборців на спеціальних виборчих дільницях	у тому числі:				Кількість виборців, внесених до списків виборців на закордонних виборчих дільницях
					у стаціонарних лікувальних закладах	в установах кримінально-виконавчої системи	на судах, що перебувають у день голосування у плаванні під Державним Прапором України	у військових частинах, на польовій станції України	
	25	90 747	89 438	1 309	149	1 160	0	0	0
	26	108 166	108 040	126	126	0	0	0	0
Усього по регіону	Округів 7	796 799	792 206	4 593	3 063	1 530	0	0	0
Дніпропетровська область	27	307 351	304 071	3 280	2 843	437	0	0	0
	28	252 816	250 683	2 133	2 073	60	0	0	0
	29	298 765	290 342	8 423	4 738	3 685	0	0	0
	30	277 378	274 750	2 628	1 753	875	0	0	0
	31	303 958	300 971	2 987	2 162	825	0	0	0
	32	261 404	258 432	2 972	1 400	1 572	0	0	0
	33	173 905	171 468	2 437	282	2 155	0	0	0
	34	240 686	238 224	2 462	821	1 641	0	0	0
	35	201 485	200 585	900	818	82	0	0	0
	36	163 918	161 873	2 045	533	1 512	0	0	0
	37	187 784	187 618	166	166	0	0	0	0
	38	135 112	133 436	1 676	0	1 676	0	0	0
Усього по регіону	Округів 12	2 804 562	2 772 453	32 109	17 589	14 520	0	0	0
Донецька область	39	253 724	248 808	4 916	2 235	2 681	0	0	0
	40	235 609	232 518	3 091	3 091	0	0	0	0
	41	263 003	258 993	4 010	2 850	1 160	0	0	0
	42	167 006	165 037	1 969	317	1 652	0	0	0
	43	276 324	271 540	4 784	1 521	3 263	0	0	0
	44	239 861	235 485	4 376	1 257	3 119	0	0	0
	45	212 467	210 794	1 673	631	1 042	0	0	0
	46	146 668	145 944	724	724	0	0	0	0
	47	183 186	179 577	3 609	826	2 783	0	0	0
	48	136 632	134 143	2 489	672	1 108	709	0	0
	49	229 502	227 956	1 546	1 526	20	0	0	0
	50	227 629	226 643	986	986	0	0	0	0
	51	305 840	303 749	2 091	2 091	0	0	0	0

РОЗДІЛ 5. ВИБОРЦІ. СПИСКИ ВИБОРЦІВ

Продовження таблиці 5.2

Назва регіону	Номер територіального виборчого округу/кількість округів	Загальна кількість виборців, внесених до списків виборців на всіх виборчих дільницях	Кількість виборців, внесених до списків виборців на звичайних виборчих дільницях	Кількість виборців, внесених до списків виборців на спеціальних виборчих дільницях	у тому числі:				Кількість виборців, внесених до списків виборців на закордонних виборчих дільницях
					у стаціонарних лікувальних закладах	в установах кримінально-виконавчої системи	на судах, що перебувають у день голосування у плаванні під Державним Прапором України	у військових частинах, на польовій станції України	
	52	202 732	200 192	2 540	740	1 800	0	0	0
	53	224 565	222 528	2 037	755	1 282	0	0	0
	54	153 811	152 741	1 070	22	1 048	0	0	0
	55	158 426	157 919	507	507	0	0	0	0
Усього по регіону	Округів 17	3 616 985	3 574 567	42 418	20 751	20 958	709	0	0
Житомирська область	56	215 513	211 662	3 851	1 241	2 610	0	0	0
	57	125 560	122 907	2 653	751	1 902	0	0	0
	58	81 802	81 457	345	345	0	0	0	0
	59	105 673	104 635	1 038	1 038	0	0	0	0
	60	103 606	103 414	192	171	21	0	0	0
	61	63 921	63 827	94	94	0	0	0	0
	62	101 342	100 039	1 303	1 303	0	0	0	0
	63	95 726	95 726	0	0	0	0	0	0
	64	71 502	71 378	124	124	0	0	0	0
	65	80 152	80 087	65	65	0	0	0	0
Усього по регіону	Округів 10	1 044 797	1 035 132	9 665	5 132	4 533	0	0	0
Закарпатська область	66	155 903	154 717	1 186	861	325	0	0	0
	67	144 331	144 191	140	140	0	0	0	0
	68	140 787	140 031	756	756	0	0	0	0
	69	222 899	222 453	446	446	0	0	0	0
	70	279 733	279 733	0	0	0	0	0	0
Усього по регіону	Округів 5	943 653	941 125	2 528	2 203	325	0	0	0
Запорізька область	71	345 892	344 680	1 212	1 176	36	0	0	0
	72	293 828	291 647	2 181	1 408	773	0	0	0
	73	132 258	124 443	7 815	153	7 662	0	0	0
	74	181 039	179 513	1 526	509	1 017	0	0	0
	75	164 980	164 911	69	69	0	0	0	0
	76	205 491	205 243	248	183	65	0	0	0
	77	99 612	99 433	179	179	0	0	0	0

Позачергові вибори народних депутатів України 2007 року

Продовження таблиці 5.2

Назва регіону	Номер територіального виборчого округу/кількість округів	Загальна кількість виборців, внесених до списків виборців на всіх виборчих дільницях	Кількість виборців, внесених до списків виборців на звичайних виборчих дільницях	Кількість виборців, внесених до списків виборців на спеціальних виборчих дільницях	у тому числі:				Кількість виборців, внесених до списків виборців на закордонних виборчих дільницях
					у стаціонарних лікувальних закладах	в установах кримінально-виконавчої системи	на судах, що перебувають у день голосування у плаванні під Державним Прапором України	у військових частинах, на польській станції України	
	78	91 988	91 826	162	162	0	0	0	0
Усього по регіону	Округів 8	1 515 088	1 501 696	13 392	3 839	9 553	0	0	0
Івано-Франківська область	79	278 910	276 889	2 021	1 543	478	0	0	0
	80	153 004	152 766	238	238	0	0	0	0
	81	89 493	89 229	264	209	55	0	0	0
	82	182 487	182 098	389	148	241	0	0	0
	83	123 801	123 690	111	111	0	0	0	0
	84	127 658	126 347	1 311	390	921	0	0	0
	85	124 429	124 281	148	148	0	0	0	0
Усього по регіону	Округів 7	1 079 782	1 075 300	4 482	2 787	1 695	0	0	0
Київська область	86	229 821	228 435	1 386	414	972	0	0	0
	87	111 694	109 301	2 393	252	0	0	2 141	0
	88	100 541	100 399	142	142	0	0	0	0
	89	127 128	126 813	315	181	134	0	0	0
	90	151 766	150 874	892	892	0	0	0	0
	91	256 064	254 225	1 839	390	1 449	0	0	0
	92	109 681	109 402	279	279	0	0	0	0
	93	203 179	201 842	1 337	251	1 086	0	0	0
	94	180 807	179 554	1 253	716	537	0	0	0
Усього по регіону	Округів 9	1 470 681	1 460 845	9 836	3 517	4 178	0	2 141	0
Кіровоградська область	95	206 422	201 900	4 522	2 548	1 974	0	0	0
	96	72 845	72 750	95	10	85	0	0	0
	97	109 323	109 323	0	0	0	0	0	0
	98	110 506	110 506	0	0	0	0	0	0
	99	121 241	119 484	1 757	1 757	0	0	0	0
	100	118 278	117 828	450	450	0	0	0	0
	101	81 539	81 061	478	257	221	0	0	0
Усього по регіону	Округів 7	820 154	812 852	7 302	5 022	2 280	0	0	0
Луганська область	102	197 388	193 906	3 482	3 460	22	0	0	0

РОЗДІЛ 5. ВИБОРЦІ. СПИСКИ ВИБОРЦІВ

Продовження таблиці 5.2

Назва регіону	Номер територіального виборчого округу/кількість округів	Загальна кількість виборців, внесених до списків виборців на всіх виборчих дільницях	Кількість виборців, внесених до списків виборців на звичайних виборчих дільницях	Кількість виборців, внесених до списків виборців на спеціальних виборчих дільницях	у тому числі:				Кількість виборців, внесених до списків виборців на закордонних виборчих дільницях
					у стаціонарних лікувальних закладах	в установах кримінально-виконавчої системи	на судах, що перебувають у день голосування у плаванні під Державним Прапором України	у військових частинах, на польовій станції України	
	103	192 068	189 486	2 582	758	1 824	0	0	0
	104	182 329	179 296	3 033	537	2 496	0	0	0
	105	168 970	167 632	1 338	439	899	0	0	0
	106	227 497	225 393	2 104	671	1 433	0	0	0
	107	199 810	194 412	5 398	569	4 829	0	0	0
	108	214 186	213 469	717	717	0	0	0	0
	109	266 781	266 207	574	557	17	0	0	0
	110	149 816	149 019	797	275	522	0	0	0
	111	113 841	113 841	0	0	0	0	0	0
Усього по регіону	Округів 10	1 912 686	1 892 661	20 025	7 983	12 042	0	0	0
Львівська область	112	259 812	255 183	4 629	2 393	2 236	0	0	0
	113	351 524	348 442	3 082	2 089	993	0	0	0
	114	125 598	125 598	0	0	0	0	0	0
	115	94 191	93 947	244	244	0	0	0	0
	116	126 233	126 187	46	46	0	0	0	0
	117	87 639	87 514	125	125	0	0	0	0
	118	136 368	135 448	920	401	519	0	0	0
	119	151 030	150 754	276	276	0	0	0	0
	120	129 125	128 521	604	527	77	0	0	0
	121	59 622	59 452	170	170	0	0	0	0
	122	179 293	177 997	1 296	92	1 204	0	0	0
	123	74 951	74 842	109	109	0	0	0	0
	124	166 540	164 876	1 664	711	953	0	0	0
	125	59 563	59 508	55	55	0	0	0	0
Усього по регіону	Округів 14	2 001 489	1 988 269	13 220	7 238	5 982	0	0	0
Миколаївська область	126	407 015	404 469	2 546	1 780	766	0	0	0
	127	91 532	90 914	618	66	552	0	0	0
	128	102 167	100 838	1 329	418	911	0	0	0
	129	71 451	70 131	1 320	105	1 215	0	0	0

Позачергові вибори народних депутатів України 2007 року

Продовження таблиці 5.2

Назва регіону	Номер територіального виборчого округу/кількість округів	Загальна кількість виборців, внесених до списків виборців на всіх виборчих дільницях	Кількість виборців, внесених до списків виборців на звичайних виборчих дільницях	Кількість виборців, внесених до списків виборців на спеціальних виборчих дільницях	у тому числі:				Кількість виборців, внесених до списків виборців на закордонних виборчих дільницях
					у стаціонарних лікувальних закладах	в установах кримінально-виконавчої системи	на судах, що перебувають у день голосування у плаванні під Державним Прапором України	у військових частинах, на польській станції України	
	130	127 796	127 001	795	84	711	0	0	0
	131	170 172	168 583	1 589	88	1 501	0	0	0
Усього по регіону	Округів 6	970 133	961 936	8 197	2 541	5 656	0	0	0
Одеська область	132	372 989	368 742	4 247	4 188	59	0	0	0
	133	374 175	367 175	7 000	1 475	5 525	0	0	0
	134	98 104	98 029	75	75	0	0	0	0
	135	115 692	115 692	0	0	0	0	0	0
	136	118 627	118 347	280	280	0	0	0	0
	137	101 285	101 285	0	0	0	0	0	0
	138	194 384	193 796	588	285	0	303	0	0
	139	163 099	162 678	421	421	0	0	0	0
	140	172 116	171 969	147	147	0	0	0	0
	141	139 733	138 042	1 691	371	497	823	0	0
Усього по регіону	Округів 10	1 850 204	1 835 755	14 449	7 242	6 081	1 126	0	0
Полтавська область	142	245 555	242 147	3 408	1 204	2 204	0	0	0
	143	110 557	109 031	1 526		1 526	0	0	0
	144	259 065	257 392	1 673	138	1 535	0	0	0
	145	120 998	120 998	0	0	0	0	0	0
	146	114 218	114 218	0	0	0	0	0	0
	147	102 302	102 302	0	0	0	0	0	0
	148	93 064	92 980	84	84	0	0	0	0
	149	101 760	101 698	62	62	0	0	0	0
	150	98 742	98 549	193	0	193	0	0	0
Усього по регіону	Округів 9	1 246 261	1 239 315	6 946	1 488	5 458	0	0	0
Рівненська область	151	185 572	184 170	1 402	1 031	371	0	0	0
	152	110 730	109 327	1 403	433	970	0	0	0
	153	106 932	106 346	586	586	0	0	0	0
	154	95 451	95 172	279	156	123	0	0	0
	155	98 990	98 918	72	72	0	0	0	0

РОЗДІЛ 5. ВИБОРЦІ. СПИСКИ ВИБОРЦІВ

Продовження таблиці 5.2

Назва регіону	Номер територіального виборчого округу/кількість округів	Загальна кількість виборців, внесених до списків виборців на всіх виборчих дільницях	Кількість виборців, внесених до списків виборців на звичайних виборчих дільницях	Кількість виборців, внесених до списків виборців на спеціальних виборчих дільницях	у тому числі:				Кількість виборців, внесених до списків виборців на закордонних виборчих дільницях
					у стаціонарних лікувальних закладах	в установах кримінально-виконавчої системи	на судах, що перебувають у день голосування у плаванні під Державним Прапором України	у військових частинах, на польовій станції України	
	156	124 677	124 568	109	109	0	0	0	0
	157	141 876	139 923	1 953	175	1 778	0	0	0
Усього по регіону	Округів 7	864 228	858 424	5 804	2 562	3 242	0	0	0
Сумська область	158	245 814	242 863	2 951	1 327	1 624	0	0	0
	159	115 771	115 717	54	54	0	0	0	0
	160	107 718	107 405	313	313	0	0	0	0
	161	123 543	122 714	829	562	267	0	0	0
	162	116 900	116 009	891	144	747	0	0	0
	163	155 822	155 510	312	312	0	0	0	0
	164	119 581	118 321	1 260	123	1 137	0	0	0
Усього по регіону	Округів 7	985 149	978 539	6 610	2 835	3 775	0	0	0
Тернопільська область	165	224 679	223 594	1 085	1 085	0	0	0	0
	166	71 273	70 394	879	77	802	0	0	0
	167	81 520	81 316	204	204	0	0	0	0
	168	100 429	100 140	289	227	62	0	0	0
	169	90 212	90 120	92	92	0	0	0	0
	170	89 865	89 865	0	0	0	0	0	0
	171	113 195	112 070	1 125	113	1 012	0	0	0
	172	98 494	98 494	0	0	0	0	0	0
Усього по регіону	Округів 8	869 667	865 993	3 674	1 798	1 876	0	0	0
Харківська область	173	334 278	329 374	4 904	3 474	1 430	0	0	0
	174	234 860	234 860	0	0	0	0	0	0
	175	361 922	358 293	3 629	1 523	2 106	0	0	0
	176	244 439	237 992	6 447	1 299	5 148	0	0	0
	177	141 220	140 733	487	224	263	0	0	0
	178	154 702	154 686	16	16	0	0	0	0
	179	164 359	163 597	762	762	0	0	0	0
	180	154 939	152 708	2 231	360	1 871	0	0	0
	181	165 972	165 570	402	402	0	0	0	0

Позачергові вибори народних депутатів України 2007 року

Продовження таблиці 5.2

Назва регіону	Номер територіального виборчого округу/кількість округів	Загальна кількість виборців, внесених до списків виборців на всіх виборчих дільницях	Кількість виборців, внесених до списків виборців на звичайних виборчих дільницях	Кількість виборців, внесених до списків виборців на спеціальних виборчих дільницях	у тому числі:				Кількість виборців, внесених до списків виборців на закордонних виборчих дільницях
					у стаціонарних лікувальних закладах	в установах кримінально-виконавчої системи	на судах, що перебувають у день голосування у плаванні під Державним Прапором України	у військових частинах, на польській станції України	
	182	151 333	150 949	384	384	0	0	0	0
	183	174 603	172 786	1 817	861	956	0	0	0
Усього по регіону	Округів 11	2 282 627	2 261 548	21 079	9 305	11 774	0	0	0
Херсонська область	184	289 348	284 574	4 774	1 926	2 848	0	0	0
	185	144 676	142 276	2 400	75	2 325	0	0	0
	186	162 264	161 845	419	419	0	0	0	0
	187	162 987	162 277	710	0	710	0	0	0
	188	132 545	132 545	0	0	0	0	0	0
Усього по регіону	Округів 5	891 820	883 517	8 303	2 420	5 883	0	0	0
Хмельницька область	189	143 424	141 412	2 012	457	1 555	0	0	0
	190	95 511	95 249	262	262	0	0	0	0
	191	86 375	84 798	1 577	35	1 542	0	0	0
	192	90 470	90 470	0	0	0	0	0	0
	193	89 147	87 442	1 705	353	1 352	0	0	0
	194	201 619	200 354	1 265	761	504	0	0	0
	195	70 652	70 652	0	0	0	0	0	0
	196	79 619	78 920	699	699	0	0	0	0
	197	91 369	91 296	73	73	0	0	0	0
	198	134 406	134 089	317	317	0	0	0	0
Усього по регіону	Округів 10	1 082 592	1 074 682	7 910	2 957	4 953	0	0	0
Черкаська область	199	313 747	309 928	3 819	1 624	2 195	0	0	0
	200	77 344	77 248	96	96	0	0	0	0
	201	78 790	78 690	100	100	0	0	0	0
	202	129 305	129 267	38	38	0	0	0	0
	203	141 420	140 344	1 076	1 076	0	0	0	0
	204	91 262	91 179	83	83	0	0	0	0
	205	166 672	164 968	1 704	193	1 511	0	0	0
	206	95 951	95 890	61	61	0	0	0	0
Усього по регіону	Округів 8	1 094 491	1 087 514	6 977	3 271	3 706	0	0	0

РОЗДІЛ 5. ВИБОРЦІ. СПИСКИ ВИБОРЦІВ

Продовження таблиці 5.2

Назва регіону	Номер територіального виборчого округу/кількість округів	Загальна кількість виборців, внесених до списків виборців на всіх виборчих дільницях	Кількість виборців, внесених до списків виборців на звичайних виборчих дільницях	Кількість виборців, внесених до списків виборців на спеціальних виборчих дільницях	у тому числі:				Кількість виборців, внесених до списків виборців на закордонних виборчих дільницях
					у стаціонарних лікувальних закладах	в установах кримінально-виконавчої системи	на судах, що перебувають у день голосування у плаванні під Державним Прапором України	у військових частинах, на польовій станції України	
Чернівецька область	207	187 663	185 919	1 744	1 333	411	0	0	0
	208	191 355	191 269	86	86	0	0	0	0
	209	145 132	145 132	0	0	0	0	0	0
	210	180 225	179 247	978	0	978	0	0	0
Усього по регіону	Округів 4	704 375	701 567	2 808	1 419	1 389	0	0	0
Чернігівська область	211	232 887	230 583	2 304	1 112	1 192	0	0	0
	212	101 790	100 983	807	807	0	0	0	0
	213	108 321	108 321	0	0	0	0	0	0
	214	137 584	137 584	0	0	0	0	0	0
	215	121 456	121 131	325	217	108	0	0	0
	216	122 349	121 351	998	239	759	0	0	0
	217	113 571	113 463	108	108	0	0	0	0
Усього по регіону	Округів 7	937 958	933 416	4 542	2 483	2 059	0	0	0
м. Київ	218	284 276	276 550	7 726	4 946	2 766	0	14	0
	219	380 420	378 394	2 026	2 026	0	0	0	0
	220	255 524	255 340	184	184	0	0	0	0
	221	246 662	245 164	1 498	1 498	0	0	0	0
	222	424 443	423 120	1 323	1 323	0	0	0	0
	223	272 849	272 305	544	544	0	0	0	0
	224	284 930	284 297	633	633	0	0	0	0
Усього по регіону	Округів 7	2 149 104	2 135 170	13 934	11 154	2 766	0	14	0
м. Севастополь	225	308 682	307 818	864	864	0	0	0	0
Усього по регіону	Округів 1	308 682	307 818	864	864	0	0	0	0
Закордонний виборчий округ		432 942	0	0	0	0	0	0	432 942
Разом		37588040	36863084	292014	141994	146030	1835	2155	432942

**Відомості про кількість виборчих дільниць та виборців,
включених до списків виборців на виборчих дільницях у межах регіонів України
під час складання та уточнення цих списків**

Назва регіону	Кількість територіальних виборчих округів	Кількість виборчих дільниць	Кількість виборців, включених до списку виборців:			
			за протоколами ДВК від 26 березня 2006 року	на момент передачі цих списків окружним виборчим комісіям	уточнена кількість виборців	за протоколами ДВК від 30 вересня 2007 року
Автономна Республіка Крим	8	1244	1 549 483	1 564 654	1 559 845	1 567 070
Вінницька область	11	1683	1 352 070	1 340 203	1 349 457	1 344 061
Волинська область	7	1135	799 028	796 699	796 498	796 799
Дніпропетровська область	12	1798	2 792 027	2 792 271	2 786 147	2 804 562
Донецька область	17	2558	3 632 677	3 609 483	3 625 676	3 616 985
Житомирська область	10	1468	1 050 468	1 045 822	1 047 381	1 044 797
Закарпатська область	5	777	938 315	945 543	943 276	943 653
Запорізька область	8	1143	1 515 027	1 502 318	1 502 577	1 515 088
Івано-Франківська область	7	1034	1 073 147	1 081 508	1 086 083	1 079 782
Київська область	9	1386	1 460 046	1 457 837	1 460 349	1 470 681
Кіровоградська область	7	962	822 965	818 846	820 606	820 154
Луганська область	10	1517	1 927 143	1 906 992	1 906 010	1 912 686
Львівська область	14	2140	1 996 906	1 995 626	2 005 999	2 001 489
Миколаївська область	6	948	962 862	965 683	971 317	970 133
Одеська область	10	1465	1 837 608	1 843 263	1 842 760	1 850 204
Полтавська область	9	1303	1 245 255	1 238 492	1 241 897	1 246 261
Рівненська область	7	1013	863 305	870 495	864 973	864 228
Сумська область	7	1052	993 797	987 762	980 243	985 149
Тернопільська область	8	1170	870 042	869 662	870 009	869 667
Харківська область	11	1709	2 281 306	2 274 266	2 283 453	2 282 627
Херсонська область	5	782	891 829	886 949	886 009	891 820
Хмельницька область	10	1572	1 088 575	1 084 724	1 088 114	1 082 592
Черкаська область	8	1118	1 094 960	1 089 571	1 091 379	1 094 491
Чернівецька область	4	549	698 125	700 927	710 547	704 375
Чернігівська область	7	1118	947 820	936 149	936 857	937 958
м. Київ	7	1028	2 113 762	2 130 110	2 136 110	2 149 104
м. Севастополь	1	187	308 199	306 821	308 685	308 682
Закордонний виборчий округ		115	422 137	423 082	422 188	432 942
Разом		33 974	37 528 884	37 465 758	37 524 445	37 588 040

РОЗДІЛ 5. ВИБОРЦІ. СПИСКИ ВИБОРЦІВ

Таблиця 5.4

Кількість виборців, включених до списків виборців на виборчих дільницях під час організації та проведення позачергових виборів народних депутатів України 30 вересня 2007 року в межах регіонів України

Назва регіону	Кількість територіальних виборчих округів	Загальна кількість виборців, внесених до списків виборців на всіх виборчих дільницях	Кількість виборців, внесених до списків виборців на звичайних виборчих дільницях	Кількість виборців, внесених до списків виборців на спеціальних виборчих дільницях	у тому числі:				Кількість виборців, внесених до списків виборців на закордонних виборчих дільницях
					у стаціонарних лікувальних закладах	в установах кримінально-виконавчої системи	на судах, що перебувають у день голосування у плаванні під Державним Прапором України	у військових частинах, на полярній станції України	
Автономна Республіка Крим	8	1 567 070	1 557 397	9 673	5 856	3 817	0	0	0
Вінницька область	11	1 344 061	1 333 387	10 674	4 675	5 999	0	0	0
Волинська область	7	796 799	792 206	4 593	3 063	1 530	0	0	0
Дніпропетровська область	12	2 804 562	2 772 453	32 109	17 589	14 520	0	0	0
Донецька область	17	3 616 985	3 574 567	42 418	20 751	20 958	709	0	0
Житомирська область	10	1 044 797	1 035 132	9 665	5 132	4 533	0	0	0
Закарпатська область	5	943 653	941 125	2 528	2 203	325	0	0	0
Запорізька область	8	1 515 088	1 501 696	13 392	3 839	9 553	0	0	0
Івано-Франківська область	7	1 079 782	1 075 300	4 482	2 787	1 695	0	0	0
Київська область	9	1 470 681	1 460 845	9 836	3 517	4 178	0	2 141	0
Кіровоградська область	7	820 154	812 852	7 302	5 022	2 280	0	0	0
Луганська область	10	1 912 686	1 892 661	20 025	7 983	12 042	0	0	0
Львівська область	14	2 001 489	1 988 269	13 220	7 238	5 982	0	0	0
Миколаївська область	6	970 133	961 936	8 197	2 541	5 656	0	0	0
Одеська область	10	1 850 204	1 835 755	14 449	7 242	6 081	1 126	0	0
Полтавська область	9	1 246 261	1 239 315	6 946	1 488	5 458	0	0	0
Рівненська область	7	864 228	858 424	5 804	2 562	3 242	0	0	0
Сумська область	7	985 149	978 539	6 610	2 835	3 775	0	0	0
Тернопільська область	8	869 667	865 993	3 674	1 798	1 876	0	0	0
Харківська область	11	2 282 627	2 261 548	21 079	9 305	11 774	0	0	0
Херсонська область	5	891 820	883 517	8 303	2 420	5 883	0	0	0
Хмельницька область	10	1 082 592	1 074 682	7 910	2 957	4 953	0	0	0
Черкаська область	8	1 094 491	1 087 514	6 977	3 271	3 706	0	0	0
Чернівецька область	4	704 375	701 567	2 808	1 419	1 389	0	0	0
Чернігівська область	7	937 958	933 416	4 542	2 483	2 059	0	0	0
м. Київ	7	2 149 104	2 135 170	13 934	11 154	2 766	0	14	0
м. Севастополь	1	308 682	307 818	864	864	0	0	0	0
Закордонний виборчий округ		432 942	0	0	0	0	0	0	432 942
Разом		37588040	36863084	292014	141994	146030	1835	2155	432942

**Відомості про кількість виборців, які взяли участь у голосуванні
за місцем перебування на позачергових виборах народних депутатів України
30 вересня 2007 року, в межах регіонів України**

Назва регіону	Загальна кількість виборців, які взяли участь у голосуванні	Кількість виборців, які взяли участь у голосуванні за місцем перебування	Відсоток виборців, які взяли участь у голосуванні за місцем перебування від загальної кількості виборців, які взяли участь у голосуванні
Автономна Республіка Крим	879768	30781	3,50
Вінницька область	867284	43237	4,99
Волинська область	565483	26709	4,72
Дніпропетровська область	1640449	60138	3,67
Донецька область	2387278	112234	4,70
Житомирська область	652886	32134	4,92
Закарпатська область	491431	13299	2,71
Запорізька область	931032	34738	3,73
Івано-Франківська область	784055	31647	4,04
Київська область	909784	35464	3,90
Кіровоградська область	475049	26526	5,58
Луганська область	1268489	64182	5,06
Львівська область	1492708	60646	4,06
Миколаївська область	558935	20049	3,59
Одеська область	1007546	33252	3,30
Полтавська область	771574	53929	6,99
Рівненська область	593571	24844	4,19
Сумська область	610397	38987	6,39
Тернопільська область	664907	38075	5,73
Харківська область	1328794	57204	4,30
Херсонська область	494936	17706	3,58
Хмельницька область	717965	42412	5,91
Черкаська область	657881	33751	5,13
Чернівецька область	409620	17857	4,36
Чернігівська область	579312	41229	7,12
м. Київ	1363995	16100	1,18
м. Севастополь	184278	4090	2,22
Закордонний виборчий округ	25850	0	-
Разом	23 315 257	1 011 220	4,34

Таблиця 5.6

Відомості про кількість виборців, включених до списків виборців на виборчих дільницях під час складання та уточнення цих списків

Назва регіону	Вибори Президента України	Вибори народних депутатів України	Вибори Президента України	Вибори народних депутатів України	Вибори народних депутатів України	Вибори Президента України	Вибори народних депутатів України	Вибори народних депутатів України	Вибори народних депутатів України	Позачергові вибори народних депутатів України
	1994 рік	1998 рік	1999 рік	2000 рік	2002 рік	26 грудня 2004 року	2006 рік	2007 рік	2007 рік	
Автономна Республіка Крим	1592733	1521201	1541048	1468925	1551410	1540663	1549483	1567070		
Вінницька область	1409476	1397757	1396295	1376218	1381801	1368955	1352070	1344061		
Волинська область	760451	775490	772488	763289	777857	784147	799028	796799		
Дніпропетровська область	2892036	2872154	2851624	2757894	2824467	2800668	2792027	2804562		
Донецька область	3760874	3741610	3742378	3640818	3696887	3733598	3632677	3616985		
Житомирська область	1099053	1090855	1090343	1053832	1076806	1073663	1050468	1044797		
Закарпатська область	833568	882512	878778	841447	905573	928267	938315	943653		
Запорізька область	1544492	1542437	1542368	1515143	1522256	1518781	1515027	1515088		
Івано-Франківська область	1019110	1040113	1039979	1025733	1053110	1073687	1073147	1079782		
Київська область	1417490	1425568	1433418	1397915	1443912	1458730	1460046	1470681		
Кіровоградська область	913831	886004	886295	868088	870678	855009	822965	820154		
Луганська область	2078628	2015189	2017065	1947374	1959922	1944027	1927143	1912686		
Львівська область	1996595	1998875	2014743	1979733	2015185	2020752	1996906	2001489		
Миколаївська область	960436	960207	969182	921240	952383	956238	962862	970133		

Позачергові вибори народних депутатів України 2007 року

Продовження таблиці 5.6

Назва регіону	Вибори Президента України	Вибори народних депутатів України	Вибори Президента України	Вибори народних депутатів України	Вибори народних депутатів України	Вибори народних депутатів України	Вибори народних депутатів України	Вибори народних депутатів України	Вибори народних депутатів України	Позачергові вибори народних депутатів України
	1994 рік	1998 рік	1999 рік	2000 рік	2002 рік	26 грудня 2004 року	2006 рік	2007 рік	2007 рік	2007 рік
Одеська область	1852631	1858282	1844794	1810156	1837578	1820725	1837608	1850204	1850204	1850204
Полтавська область	1318711	1316693	1305341	1275659	1285334	1262766	1245255	1246261	1246261	1246261
Рівненська область	821377	838657	845450	839400	854559	863896	863305	864228	864228	864228
Сумська область	1058339	1038157	1037461	1021637	1015296	999747	993797	985149	985149	985149
Тернопільська область	857305	869231	874027	852912	859352	857292	870042	869667	869667	869667
Харківська область	2334854	2327701	2315155	2273092	2313259	2282392	2281306	2282627	2282627	2282627
Херсонська область	911108	918185	922413	884829	911942	905939	891829	891820	891820	891820
Хмельницька область	1129417	1124256	1120759	1102201	1112986	1101840	1088575	1082592	1082592	1082592
Черкаська область	1131387	1128994	1128274	1104519	1112453	1103018	1094960	1094491	1094491	1094491
Чернівецька область	674617	683770	691277	671749	698760	702195	698125	704375	704375	704375
Чернігівська область	1046148	1021233	1014440	997893	992313	965273	947820	937958	937958	937958
м.Київ	1911383	1962254	1986767	1959611	2078744	2083211	2113762	2149104	2149104	2149104
м.Севастополь	304785	302707	297218	278619	298838	304183	308199	308682	308682	308682
Закордонні виборчі дільниці			121201			348042	422137	432942	432942	432942
Разом	37 630 835	37 540 092	37 680 581	36 629 926	37 403 661	37 657 704	37 528 884	37 588 040	37 588 040	37 588 040

УТВОРЕННЯ ВИБОРЧИХ БЛОКІВ ПОЛІТИЧНИХ ПАРТІЙ ДЛЯ ВИСУВАННЯ КАНДИДАТІВ У НАРОДНІ ДЕПУТАТИ УКРАЇНИ

Уперше в історії державотворення України відбулися позачергові вибори народних депутатів України, які так само, як і чергові вибори народних депутатів України 2006 року, проводилися на пропорційній основі. Основними суб'єктами виборчого процесу були саме політичні партії, які активно брали участь у підготовці та реалізації заходів майже на всіх його етапах, передбачених статтею 11 Закону України «Про вибори народних депутатів України».

Статтею 1 Закону регламентовано, що вибори народних депутатів України здійснюються на засадах пропорційної системи з обранням депутатів у багатомандатному загальнодержавному виборчому окрузі за виборчими списками кандидатів у депутати від політичних партій, виборчих блоків політичних партій. У розподілі мандатів депутатів беруть участь партії (блоки), виборчі списки яких за підсумками голосування на виборах депутатів набрали не менше трьох відсотків голосів виборців, що взяли участь у голосуванні.

Право висування кандидатів у народні депутати України відповідно до статті 10 Закону належить громадянам України, які мають право голосу. Це право реалізується ними через політичні партії, виборчі блоки політичних партій. Згідно з частиною другою цієї статті кандидатів у народні депутати України може висунути партія, яка зареєстрована в установленому законом порядку не пізніше ніж за триста шістьдесят п'ять днів до дня виборів, або виборчий блок політичних партій за умови, що всі політичні партії, які входять до його складу, зареєстровані не пізніше як за триста шістьдесят п'ять днів до дня виборів.

За інформацією Міністерства юстиції України, станом на 1 серпня 2007 року в Україні зареєстровано 141 політичну партію. Таким чином, право на висування кандидатів у народні депутати України на позачергових парламентських виборах 30 вересня 2007 року мала 141 політична партія.

У порядку, передбаченому особливостями висування та реєстрації кандидатів у народні депутати України на позачергових виборах, політичні партії повідомляли Центральну виборчу комісію про утворення виборчого блоку не пізніше як за три дні до дня проведення міжпартійного з'їзду (зборів, конференції), на якому висувалися кандидати у народні депутати України. Відповідно до вимог частини п'ятої статті 56 Закону виборчі блоки політичних партій до повідомлення про проведення таких міжпартійних з'їздів (зборів, конференцій) за підписами керівників або представників партій, яким надано з'їздами (зборами, конференціями) повноваження щодо утворення виборчого блоку, зобов'язані додавати угоду про утворення виборчого блоку, рішення з'їзду (зборів, конференцій) кожної з партій про утворення виборчого блоку та витяги з протоколів з'їздів (зборів, конференцій) про розгляд питань щодо утворення виборчого блоку, засвідчені керівниками відповідних партій та скріплені печатками цих партій, а також копії свідоцтв про реєстрацію партій, що утворили виборчий блок, та їх статутів, засвідчених безоплатно Міністерством юстиції України після оголошення про початок виборчого процесу. У разі коли назва виборчого блоку містить прізвище особи відповідно до вимог, встановлених частиною четвертою зазначеної статті Закону, до повідомлення також додається згода особи на використання її прізвища.

У визначений Законом термін 41 політична партія прийняла рішення про утворення виборчих блоків політичних партій. З'їзди цих партій могли відбуватися в будь-який час до закінчення терміну висування кандидатів у народні депутати України, але не пізніше ніж за 40 днів до дня виборів, тобто до 20 серпня 2007 року.

До Центральної виборчої комісії надійшли повідомлення з документами, передбаченими частиною п'ятою статті 56 Закону, про утворення 13 виборчих блоків політичних партій (таблиця 6.1).

Центральна виборча комісія на виконання частини шостої цієї ж статті, перевіrivши всі угоди про утворення виборчих блоків політичних партій, виявила невідповідність двох із них вимогам частини третьої статті 56 Закону, зокрема угоди виборчих блоків: «Блок Лазаренка – політичних партій Всеукраїнське об'єднання «Громада» та «Соціал-Демократичний Союз», а також Виборчого блоку політичних партій «Християнський блок»: Соціально-християнська партія, Всеукраїнська політична партія – Екологія та Соціальний захист». У зв'язку з цим Комісія звернулася до зазначених виборчих блоків з вимогою усунути порушення Закону України, допущені ними при утворенні виборчих блоків політичних партій, та з попередженням про те, що недотримання вимог Закону матиме наслідком відмову в реєстрації висунутих відповідним виборчим блоком кандидатів у народні депутати України на підставі пунктів 1 і 2 частини першої статті 62 цього Закону (постанови Центральної виборчої комісії

від 13 серпня 2007 року № 102 та від 17 серпня 2007 року № 134). У встановлений Законом термін вказані виборчі блоки внесли зміни до своїх угод та повторно подали їх до Центральної виборчої комісії.

Політична партія, що входить до виборчого блоку, може прийняти рішення про свій вихід зі складу виборчого блоку. Процедура щодо зміни у складі виборчого блоку політичних партій врегульована статтею 63 Закону. Рішення про вихід партії зі складу виборчого блоку приймається з'їздом (зборами, конференцією) політичної партії у порядку, передбаченому її статутом. Таке рішення про вихід політичної партії зі складу виборчого блоку та витяг з протоколу з'їзду (зборів, конференції) партій про її вихід зі складу виборчого блоку, підписані керівником політичної партії, головуєчим на з'їзді (зборах, конференції) та скріплені печаткою партії, протягом трьох днів з дня проведення з'їзду (зборів, конференції) подаються до Центральної виборчої комісії та керівного органу виборчого блоку політичних партій.

Таким правом скористалася Українська селянська демократична партія, яка на своєму з'їзді прийняла рішення про вихід зі складу виборчого блоку «Селянський Блок «Аграрна Україна» Української селянської демократичної партії, Партії відродження села, Політичної партії «Народна партія Нова Україна». Рішення XII з'їзду Української селянської демократичної партії від 16 серпня 2007 року про її вихід із складу вказаного блоку та витяг з протоколу цього з'їзду про вихід партії зі складу блоку, підписані керівником цієї політичної партії та скріплені печаткою партії, були подані до Центральної виборчої комісії та керівного органу блоку. Оскільки зазначене рішення було прийнято політичною партією ще до закінчення терміну висування кандидатів у народні депутати України, тобто до 20 серпня 2007 року, партія мала право самостійно висувати кандидатів у народні депутати України в порядку, встановленому Законом, проте вона не скористалася цим правом.

Інша ситуація склалася з політичною партією Громадянська партія «ПОРА».

Постановою Центральної виборчої комісії від 11 серпня 2007 року № 87 було зареєстровано кандидатів у народні депутати України, включених до виборчого списку Блоку «НАША УКРАЇНА – НАРОДНА САМООБОРОНА», до складу якого входять політичні партії Народний Союз «Наша Україна» (керівник партії – Кириленко В.А.), Політична партія «Вперед, Україно!» (керівник партії – Мусіяка В.Л.), Народний Рух України (керівник партії – Тарасюк Б.І.), Українська Народна партія (керівник партії – Костенко Ю.І.), Українська республіканська партія «Собор» (керівник партії – Матвієнко А.С.), Партія Християнсько-Демократичний Союз (керівник партії – Стретович В.М.), Європейська партія України (керівник партії – Катеринчук М.Д.), Громадянська партія «ПОРА» (керівник партії – Касків В.В.), Партія захисників Вітчизни (керівник партії – Кармазін Ю.А.).

Однак 25 серпня 2007 року до Центральної виборчої комісії надійшли рішення та витяг із протоколу Громадянських зборів Громадянської партії «ПОРА» від 20 серпня 2007 року, підписані Головою Політради Громадянської партії «ПОРА» Годунком Я.М. та скріплені печаткою цієї партії, про вихід Громадянської партії «ПОРА» зі складу виборчого Блоку «НАША УКРАЇНА – НАРОДНА САМООБОРОНА» та документи для реєстрації кандидатів у народні депутати України на позачергових виборах народних депутатів України 30 вересня 2007 року, висунутих 20 серпня 2007 року на VII Громадянських зборах цієї партії та включених до виборчого списку кандидатів у народні депутати України Громадянської партії «ПОРА». Оскільки рішення про вихід із складу блоку було прийнято політичною партією Громадянська партія «ПОРА» до закінчення терміну висування кандидатів у народні депутати України, партія скористалася наданим Законом правом самостійно висувати кандидатів у народні депутати України.

На підставі поданих до Центральної виборчої комісії документів Комісія скасувала реєстрацію кандидатів у народні депутати України, включених до виборчого списку Блоку «НАША УКРАЇНА – НАРОДНА САМООБОРОНА», – членів Громадянської партії «ПОРА» (постанова Центральної виборчої комісії від 28 серпня 2007 року № 243) та прийняла рішення про реєстрацію кандидатів у народні депутати України, включених до виборчого списку Громадянської партії «ПОРА» (постанови Центральної виборчої комісії від 28 серпня 2007 року № 246 та від 2 вересня 2007 року № 285).

Проте Окружний адміністративний суд міста Києва постановою від 31 серпня 2007 року № 6/29 задовольнив позовні вимоги Блоку «НАША УКРАЇНА – НАРОДНА САМООБОРОНА» до Міністерства юстиції України, якою, зокрема, визнано протиправними дії Міністерства юстиції України щодо взяття до відома інформації про внесення змін до складу керівних органів Громадянської партії «ПОРА», а саме: про обрання нового складу Політичної Ради та обрання Головою Політичної Ради Ярослава Годунка; взяття до відома рішення Громадянської партії «ПОРА» про вихід зі складу виборчого блоку політичних партій Блоку «НАША УКРАЇНА – НАРОДНА САМООБОРОНА»; щодо видачі засвідчених копій Статуту Громадянської партії «ПОРА», а також Свідцтва про реєстрацію Громадянської партії «ПОРА» та складення і затвердження правового висновку щодо внесення змін

РОЗДІЛ 6. УТВОРЕННЯ ВИБОРЧИХ БЛОКІВ ПОЛІТИЧНИХ ПАРТІЙ

до складу керівних органів Громадянської партії «ПОРА» від 23 серпня 2007 року.

Постанова Окружного адміністративного суду міста Києва від 31 серпня 2007 року № 6/29 була залишена чинною ухвалою Київського апеляційного адміністративного суду від 4 вересня 2007 року у справі № 22-а-8021/07, а отже, вона набрала законної сили та оскарженню не підлягала.

Центральною виборчою комісією на підставі рішення суду відмовлено в реєстрації кандидатів у народні депутати України, включених до виборчого списку Громадянської партії «ПОРА», та скасовано свої попередні постанови від 28 серпня 2007 року № 243, 246 та від 2 вересня 2007 року № 285.

Громадянська партія «ПОРА» залишилась у складі Блоку «НАША УКРАЇНА – НАРОДНА САМООБОРОНА».

Загалом у виборчих перегонах з позачергових виборів народних депутатів України 30 вересня 2007 року взяли участь 10 виборчих блоків політичних партій – суб'єктів виборчого процесу, до складу яких увійшла 31 політична партія), які висунули кандидатів у народні депутати України на своїх міжпартійних з'їздах.

Таблиця 6.1

Виборчі блоки політичних партій

(станом на 20 серпня 2007 року)

№ з/п	Повна назва виборчого блоку	Дата утворення
1.	Блок «НАША УКРАЇНА – НАРОДНА САМООБОРОНА»: Народний Союз «Наша Україна», Політична партія «Вперед, Україно!», Народний Рух України, Українська Народна Партія, Українська республіканська партія «Собор», Партія Християнсько-Демократичний Союз, Європейська партія України, Громадянська партія «ПОРА», Партія захисників Вітчизни	02.08.2007
2.	«Блок Юлії Тимошенко – Виборчий блок політичних партій «Всеукраїнське об'єднання «Батьківщина», Українська соціал-демократична партія, партія «Реформи і порядок»	02.08.2007
3.	«Блок Литвина» (Народна Партія, Трудова партія України)	03.08.2007
4.	«Вільні Демократичні Вибори за Народ України – Виборчий блок політичних партій Зелена екологічна партія України «Райдуга, Політична партія «Вітчизна», Народна Екологічна партія, Політична партія «Партія Здоров'я»	05.08.2007
5.	«Блок Лазаренка – політичних партій Всеукраїнське об'єднання «Громада» та «Соціал-Демократичний Союз»	07.08.2007
6.	Виборчий блок Людмили Супрун – Український регіональний актив (УРА) – Виборчий блок Народно-демократичної партії (НДП), Демократичної партії України (ДемПУ), Республіканської Християнської партії (РХП)	08.08.2007
7.	«Блок ВЕРКИ СЕРДЮЧКИ «ЗА СВОЇХ!» – Ліберально-демократичної партії України, Партії «Жінки України» та Комуністичної партії трудящих»	11.08.2007
8.	Селянський Блок «Аграрна Україна» Партії відродження села, політичної партії «Народна партія Нова Україна»	11.08.2007
9.	Виборчий блок політичних партій – Блок «Всеукраїнська громада» – Всеукраїнська партія Миру і Єдності, Партія «Національно-демократичне об'єднання «Україна», Політична партія «Совість України», Політична партія малого і середнього бізнесу України	13.08.2007
10.	Виборчий блок політичних партій «КУЧМА» (Конституція – Україна – Честь – Мир – Антифашизм) – Виборчий блок політичних партій Партії «Союз», політичної партії «Всеукраїнське об'єднання «ЦЕНТР»	13.08.2007
11.	«Блок партії пенсіонерів України» Партії Пенсіонерів України та Партії Захисту Пенсіонерів України	14.08.2007
12.	Виборчий блок політичних партій «Християнський блок»: Соціально-Християнська Партія, «Всеукраїнська Політична партія – Екологія та Соціальний захист»	14.08.2007
13.	«Український Народний Блок» – виборчий блок Політичної партії «Україна Соборна» та Всеукраїнської Чорнобильської Народної Партії «За добробут та соціальний захист народу»	14.08.2007

ВІДОМОСТІ
про склад виборчих блоків політичних партій – суб'єктів виборчого процесу
 (станом на 30 вересня 2007 року)

№ з/п	Скорочена назва виборчого блоку та назви політичних партій, що ввійшли до складу виборчого блоку
Блок «НАША УКРАЇНА – НАРОДНА САМООБОРОНА» <i>Дата утворення – 02.08.2007</i>	
1	Народний Союз «Наша Україна»
2	Політична партія «Вперед, Україно!»
3	Народний Рух України
4	Українська Народна Партія
5	Українська республіканська партія «Собор»
6	Партія Християнсько-Демократичний Союз
7	Європейська партія України
8	Громадянська партія «ПОРА»
9	Партія захисників Вітчизни
«Блок Юлії Тимошенко» <i>Дата утворення – 02.08.2007</i>	
10	Всеукраїнське об'єднання «Батьківщина»
11	Українська соціал-демократична партія
12	Партія «Реформи і порядок»
«Блок Литвина» <i>Дата утворення – 03.08.2007</i>	
13	Народна Партія
14	Трудова партія України
Виборчий блок Людмили Супрун – Український регіональний актив (УРА) <i>Дата утворення – 08.08.2007</i>	
15	Народно-демократична партія (НДП)
16	Демократична партія України (ДемПУ)
17	Республіканська Християнська партія (РХП)
Селянський Блок «Аграрна Україна» <i>Дата утворення – 11.08.2007</i>	
18	Партія відродження села
19	Політична партія «Народна партія Нова Україна»

№ з/п	Скорочена назва виборчого блоку та назви політичних партій, що ввійшли до складу виборчого блоку
Блок «Всеукраїнська громада» <i>Дата утворення – 13.08.2007</i>	
20	Всеукраїнська партія Миру і Єдності
21	Партія «Національно-демократичне об'єднання «Україна»
22	Політична партія «Совість України»
23	Політична партія малого і середнього бізнесу України
Виборчий блок політичних партій «КУЧМА» (Конституція – Україна – Честь – Мир – Антифашизм) <i>Дата утворення – 13.08.2007</i>	
24	Партія «Союз»
25	Політична партія «Всеукраїнське об'єднання «ЦЕНТР»
«Блок партії пенсіонерів України» <i>Дата утворення – 14.08.2007</i>	
26	Партія Пенсіонерів України
27	Партія Захисту Пенсіонерів України
Блок «Християнський блок» <i>Дата утворення – 14.08.2007</i>	
28	Соціально-Християнська Партія
29	«Всеукраїнська Політична партія – Екологія та Соціальний захист»
«Український Народний Блок» <i>Дата утворення – 14.08.2007</i>	
30	Політична партія «Україна Соборна»
31	Всеукраїнська Чорнобильська Народна Партія «За добробут та соціальний захист народу»

ОСОБЛИВОСТІ ВИСУВАННЯ ТА РЕЄСТРАЦІЯ КАНДИДАТІВ У НАРОДНІ ДЕПУТАТИ УКРАЇНИ НА ПОЗАЧЕРГОВИХ ВИБОРАХ НАРОДНИХ ДЕПУТАТІВ УКРАЇНИ

Основним етапом у виборчому процесі є висування та реєстрація кандидатів у народні депутати України.

Висування кандидатів у народні депутати України політичною партією здійснювалося на її з'їзді (зборах, конференції), а виборчим блоком політичних партій – на міжпартійному з'їзді (зборах, конференції) партій, що входять до виборчого блоку, у вигляді виборчого списку кандидатів у народні депутати України від політичної партії, виборчого блоку політичних партій. Черговість кандидатів у списку також визначалася на з'їзді. Закон України «Про вибори народних депутатів України» встановив кворум на таких з'їздах (зборах, конференціях) – не менше 200 делегатів. Відповідно до вимог Закону особа, яка є членом політичної партії (членом партії, яка входить до блоку) або позапартійна, могла бути включена до виборчого списку лише однієї партії (одного виборчого блоку).

Крім того, політична партія, яка входить до виборчого блоку, не могла самостійно висувати кандидатів у народні депутати України чи входити до складу іншого виборчого блоку.

Висування кандидатів у народні депутати України на позачергових виборах народних депутатів України 30 вересня 2007 року згідно з частиною першою статті 102⁴ Закону розпочалося наступного дня після опублікування Указу Президента України про дострокове припинення повноважень Верховної Ради України і закінчилося за 40 днів до дня виборів, тобто тривало з 2 серпня до 20 серпня 2007 року включно.

Про час і місце проведення з'їзду (зборів, конференції) політичної партії або міжпартійного з'їзду (зборів, конференції) політичних партій, що входять до виборчого блоку, щодо висунення кандидатів у народні депутати України керівник політичної партії не пізніше як за п'ять днів до дня проведення з'їзду, а керівники партій, що входять до виборчого блоку політичних партій, не пізніше як за три дні до дня проведення міжпартійного з'їзду повідомляли в письмовій формі Центральну виборчу комісію.

Такі повідомлення надійшли до Центральної виборчої комісії від 21 політичної партії та 13 виборчих блоків політичних партій, до яких увійшла 41 політична партія.

За процедурою висування кандидатів у народні депутати України на з'їздах (зборах, конференціях) спостерігали члени Центральної виборчої комісії, які відповідно до вимог частини восьмої статті 57 Закону за дорученням Голови Центральної виборчої комісії мали на це право і були присутні, практично, на всіх таких з'їздах.

Однак у визначений Законом термін до Центральної виборчої комісії подали документи для реєстрації кандидатів у народні депутати України, висунутих на партійних та міжпартійних з'їздах, лише 13 політичних партій та 12 виборчих блоків політичних партій. Загальна кількість кандидатів у народні депутати України, висунутих політичними партіями та виборчими блоками політичних партій та включених до їх виборчих списків, становила 6 078 осіб (таблиця 7.1.).

Виборчі списки Виборчого блоку Людмили Супрун – Український регіональний актив (УРА), «Блоку Юлії Тимошенко», Партії регіонів, Прогресивної соціалістичної партії України за кількістю включених кандидатів у народні депутати України дорівнювали конституційному складу Верховної Ради України (450 осіб).

До виборчих списків кандидатів у народні депутати України Блоку «НАША УКРАЇНА – НАРОДНА САМООБОРОНА» включено 448 осіб, Комуністичної партії України – 444 особи.

Найменші за чисельністю виборчі списки кандидатів у народні депутати України мали Комуністична партія України (оновлена) – 49 осіб, Всеукраїнська партія Народної Довіри – 86 осіб, Партія Вільних Демократів – 105 осіб.

Кандидати у народні депутати України, включені до виборчого списку політичної партії (виборчого блоку політичних партій), реєструвалися Центральною виборчою комісією згідно зі статтею 61 Закону за умови отримання всіх відповідно оформлених документів, зазначених у статті 58 Закону, та за умови обов'язкового внесення політичною партією (виборчим блоком політичних партій) у безготівковому порядку на спеціальний рахунок Центральної виборчої комісії грошової застави, яка становила дві тисячі мінімальних розмірів заробітної плати, тобто 880 000 гривень, відповідно до статті 59 Закону.

Законом також передбачено, що в разі, якщо особа, включена партією (блоком) до виборчого списку кандидатів у народні депутати України, на день подання заяви партією (блоком) про реєстрацію

кандидатів у депутати до Центральної виборчої комісії не подала заяву про згоду балотуватися кандидатом у депутати від цієї партії (блоку), вона вважається виключеною з виборчого списку партії (блоку) з дня подання такої заяви партії (блоку). Заява кандидата у депутати про згоду балотуватися, подана після подання партією (блоком) до Центральної виборчої комісії заяви про реєстрацію кандидатів у депутати, не приймається. Саме з цих підстав, визначених частиною третьою статті 61 Закону, Центральна виборча комісія відмовила в реєстрації 202 особам.

Статтею 62 Закону України «Про вибори народних депутатів України» визначено підстави для відмови в реєстрації кандидатів у народні депутати України, зокрема:

1) порушення законів України при утворенні виборчого блоку політичних партій та висуненні кандидатів у народні депутати України;

2) відсутність або неналежне оформлення документів, зазначених у статті 58 Закону;

3) припинення громадянства України кандидата в народні депутати України;

4) вибуття особи, висунутої кандидатом у народні депутати України, за межі України для проживання чи з метою отримання політичного притулку;

5) визнання особи, висунутої кандидатом у народні депутати України, недієздатною;

6) набрання щодо особи, висунутої кандидатом у народні депутати України, законної сили обвинувальним вироком суду за вчинення умисного злочину;

7) виявлення Центральною виборчою комісією обставин, які позбавляють особу, висунуту кандидатом у народні депутати України, права бути обраною депутатом відповідно до статті 9 Закону.

З підстав, визначених пунктом 2 частини першої цієї статті Закону, Центральна виборча комісія відмовила в реєстрації 1 534 кандидатам у народні депутати України.

Однак Законом регламентовано, що відмова в реєстрації кандидатів у депутати, включених до виборчого списку політичної партії (виборчого блоку політичних партій), через невідповідне оформлення поданих партією (блоком) документів, передбачених частиною першою статті 58 цього Закону, не виключає повторного подання політичною партією (виборчим блоком політичних партій) заяви про реєстрацію кандидатів у народні депутати України, включених до виборчого списку партії (блоку) з виправленими відповідно до вимог Закону документами.

Повторно до Центральної виборчої комісії були подані заяви політичних партій та виборчих блоків політичних партій з виправленими відповідно до Закону документами стосовно 536 кандидатів, з яких 522 особи були зареєстровані Комісією. Детальну інформацію щодо реєстрації кандидатів у народні депутати України наведено в таблицях 7.1, 7.2.

Центральною виборчою комісією відмовлено в реєстрації всіх кандидатів у народні депутати України, включених до виборчих списків політичних партій, трьом політичним партіям та двом виборчим блокам. Зокрема, Партії Реабілітації народу України, яка не була належним суб'єктом подання, оскільки не значилась у переліку політичних партій, зареєстрованих Міністерством юстиції України. Крім того, до виборчого списку кандидатів у народні депутати України цієї партії включено п'ятнадцять осіб, що менше від мінімальної кількості кандидатів, установлених Законом (18 осіб); Всеукраїнській партії трудящих, яка не подала до Центральної виборчої комісії документа про внесення грошової застави; Громадянській партії «ПОРА» – за рішенням суду; виборчому блоку «Вільні Демократичні Вибори за Народ України – Виборчий блок політичних партій Зелена екологічна партія України «Райдуга», Політична партія «Вітчизна», Народна Екологічна партія, Політична партія «Партія Здоров'я», який не подав до Центральної виборчої комісії документа про внесення грошової застави, та «Блоку ВЕРКИ СЕРДЮЧКИ «ЗА СВОЇХ!» – Ліберально-демократичної партії України, Партії «Жінки України» та Комуністичної партії Трудящих», який подав документи для реєстрації кандидатів у народні депутати України після 25 серпня 2007 року, тобто з порушенням встановленого Законом строку (таблиця 7.3).

Таким чином, суб'єктами виборчого процесу у виборчих перегонах із позачергових виборів народних депутатів України 30 вересня 2007 року стали 20 політичних партій та виборчих блоків політичних партій. З них 10 – це політичні партії, які висунули кандидатів у народні депутати України на своїх партійних з'їздах і стали самостійними суб'єктами виборчого процесу, та 10 виборчих блоків – суб'єктів виборчого процесу (до їх складу увійшла 31 політична партія), які висунули кандидатів у народні депутати України на своїх міжпартійних з'їздах.

Центральною виборчою комісією загалом було зареєстровано 4 864 кандидати у народні депутати України, з них: 2 438 кандидатів у народні депутати України – від 10 виборчих блоків політичних партій та 2 426 кандидатів у народні депутати України – від 10 політичних партій. Інформацію щодо

політичних партій та виборчих блоків політичних партій – суб'єктів виборчого процесу, кількості зареєстрованих кандидатів, дати їх реєстрації Центральною виборчою комісією наведено в таблицях 7.4, 7.6.

Статтею 64 Закону врегульовано порядок і підстави для скасування реєстрації кандидата (кандидатів) у народні депутати України.

Протягом виборчої кампанії з позачергових виборів народних депутатів України 30 вересня 2007 року було скасовано реєстрацію лише 7 кандидатів у народні депутати України: з підстав звернення кандидата у народні депутати України після його реєстрації з письмовою заявою про відмову балотуватися та звернення політичної партії (виборчого блоку політичних партій) про скасування рішення щодо реєстрації кандидата в народні депутати України відповідно до рішення, прийнятого в порядку, передбаченому статутом політичної партії (угодою про утворення виборчого блоку). Відомості щодо кількісного складу кандидатів у народні депутати України на день реєстрації та про зміни кількості зареєстрованих Центральною виборчою комісією кандидатів у народні депутати України наведено в таблицях 7.4, 7.5.

На день виборів 30 вересня 2007 року загальна кількість кандидатів у народні депутати України становила 4 857 осіб. З них: 2 432 кандидати в народні депутати України – від 10 виборчих блоків політичних партій та 2 425 кандидатів – від 10 політичних партій (таблиця 7.4).

Із 4 857 кандидатів у народні депутати України, зареєстрованих на день позачергових виборів 30 вересня 2007 року, переважна більшість – 3 077 кандидатів (83,94 відсотка) – члени певної політичної партії, а 780 кандидатів (16,06 відсотка) були безпартійними. Для порівняння: на виборах народних депутатів України 2006 року кількість безпартійних кандидатів від загальної кількості зареєстрованих у багатомандатному загальнодержавному виборчому окрузі кандидатів у народні депутати України на день виборів становила 11,06 відсотка, у 2002 році – у багатомандатному загальнодержавному та одномандатних виборчих округах – 23,98 відсотка.

Із загальної кількості кандидатів у народні депутати України, зареєстрованих на день виборів, народними депутатами України попередніх скликань були 591 кандидат, що становить 12,17 відсотка (на виборах народних депутатів України 2006 року народними депутатами України попередніх скликань були 574 кандидати, що становить 7,56 відсотка).

Порівняно з черговими виборами народних депутатів України 2006 року дещо зменшилась кількість кандидатів у народні депутати України з вищою освітою. На позачергових виборах народних депутатів України 2007 року кількість кандидатів у народні депутати України з вищою освітою становила 87,79 відсотка, а на виборах 2006 року – 90,93 відсотка від загальної кількості кандидатів у народні депутати України, зареєстрованих на день виборів.

За віковою характеристикою найчисельніші групи кандидатів віком від 41 до 50 років та від 51 до 60 років становила відповідно 1 519 осіб (31,27 відсотка) та 1 381 особу (28,43 відсотка), а також від 31 до 40 років – 983 особи (20,24 відсотка).

Із загальної кількості кандидатів у народні депутати України, зареєстрованих на день виборів 30 вересня 2007 року, жінок було – 934 (19,23 відсотка), чоловіків – 3 923 (80,77 відсотка).

Детальні аналітичні відомості про кандидатів у народні депутати України, які балотувалися на позачергових виборах народних депутатів України 30 вересня 2007 року, наведено в таблиці 7.7.

Згідно з частиною третьою статті 96 Закону України «Про вибори народних депутатів України» право на участь у розподілі депутатських мандатів набувають кандидати у народні депутати України, включені до виборчих списків партій (блоків), що отримали три і більше відсотків голосів виборців, які взяли участь у голосуванні в загальнодержавному виборчому окрузі.

За результатами позачергових виборів народних депутатів України 30 вересня 2007 року право на участь у розподілі депутатських мандатів набули три політичні партії та два виборчі блоки політичних партій:

Партія регіонів	– 175 мандатів народних депутатів України;
«Блок Юлії Тимошенко»	– 156 мандатів народних депутатів України;
Блок «НАША УКРАЇНА – НАРОДНА САМООБОРОНА»	– 72 мандати народних депутатів України;
Комуністична партія України	– 27 мандатів народних депутатів України;
«Блок Литвина»	– 20 мандатів народних депутатів України.

Таблиця 7.1

ВІДОМОСТІ
про хід реєстрації кандидатів у народні депутати України

№ з/п	Назва політичної партії (блоку), яка подала до ЦВК документи для реєстрації кандидатів у народні депутати України	Кількість осіб, включених до списку партії (блоку)	Кількість осіб, які вважаються виключеними із виборчого списку відповідно до постанов ЦВК	Кількість осіб, яким відмовлено в реєстрації кандидатів у народні депутати України	Кількість осіб, зареєстрованих кандидатами після першого розгляду документів	Кількість осіб, надійшло повторне подання з виправленими документами	Кількість осіб, зареєстрованих кандидатами після розгляду виправлених документів	Загальна кількість кандидатів, зареєстрованих ЦВК	Кількість кандидатів у народні депутати України, реєстрацію яких скасовано до дня виборів	Кількість кандидатів у виборчому списку партії (блоку) на день виборів
1.	Комуністична партія України	444	0	10	434	10	10	444	0	444
2.	Партія регіонів	450	0	0	450	0	0	450	0	450
3.	Прогресивна соціалістична партія України	450	18	100	332	72	72	404	1	403
4.	«Блок Юлії Тимошенко»	450	0	0	450	0	0	450	3	447
5.	Блок «НАША УКРАЇНА – НАРОДНА САМОБОРОНА»	448	0	47	401	0	0	401	0	401
6.	Всеукраїнське об'єднання «Свобода»	407	34	119	254	100	97	351	0	351
7.	«Блок Литвина»	261	0	6	255	5	5	260	0	260
8.	Соціалістична партія України	316	34	24	258	24	24	282	0	282
9.	Всеукраїнська партія Народної Довіри	86	0	7	79	7	7	86	0	86
10.	Партія національно-економічного розвитку України	143	2	5	136	0	0	136	0	136
11.	Блок «Всеукраїнська громада»	106	0	22	84	20	20	104	1	103
12.	Виборчий блок Людмили Супрун – Український регіональний актив (УРА)	450	62	42	346	42	42	388	1	387
13.	Партія Вільних Демократів	105	18	29	58	27	27	85	0	85

РОЗДІЛ 7. ВИСУВАННЯ ТА РЕЄСТРАЦІЯ КАНДИДАТІВ У НАРОДНІ ДЕПУТАТИ

Продовження таблиці 7.1

№ з/п	Назва політичної партії (блоку), яка подала до ЦВК документи для реєстрації кандидатів у народні депутати України	Кількість осіб, включених до виборчого списку партії (блоку)	Кількість осіб, які вважаються виключеними із виборчого списку відповідно до постанов ЦВК	Кількість осіб, яким відмовлено в реєстрації кандидатів у народні депутати України	Кількість осіб, зареєстрованих кандидатами після першого розгляду документів	Кількість осіб, стосовно яких надійшло повторне подання з виправленими документами	Кількість осіб, зареєстрованих кандидатами після розгляду виправлених документів	Загальна кількість кандидатів, зареєстрованих ЦВК	Кількість кандидатів у народні депутати України, реєстрація яких скасовано до дня виборів	Кількість кандидатів у виборчому списку партії (блоку) на день виборів
14.	Комуністична партія України (оновлена)	49	8	11	30	11	11	41	0	41
15.	Селянський блок «Аграрна Україна»	147	0	53	94	53	42	136	0	136
16.	Партія Зелених України	147	0	20	127	20	20	147	0	147
17.	«Український Народний Блок»	216	0	47	169	45	45	214	1	213
18.	Виборчий блок політичних партій «КУЧМА» (Конституція – Україна – Честь – Мир – Антифашизм)	181	10	14	157	11	11	168	0	168
19.	«ВДВ за Народ України»	205	0	205	0	0	0	0	0	0
20.	Блок «Християнський блок»	242	1	63	178	47	47	225	0	225
21.	«Блок партії пенсіонерів України»	132	15	67	50	42	42	92	0	92
22.	Партія Реабілітації Народу України	15	0	15	0	0	0	0	0	0
23.	Всеукраїнська партія трудящих	156	0	156	0	0	0	0	0	0
24.	Громадянська партія «ПОРА»	99	0	99	0	0	0	0	0	0
25.	«Блок ВЕРКИ СЕРДЮЧКИ «ЗА СВОЇХ!»	373	0	373	0	0	0	0	0	0
РАЗОМ		6078	202	1534	4342	536	522	4864	7	4857

Таблиця 7.2

Інформація про реєстрацію Центральною виборчою комісією кандидатів у народні депутати України

(станом на 30 вересня 2007 року)

№ п/п	Назва політичної партії (блоку)	Дата та номер постанови ЦВК про реєстрацію кандидатів у НДУ	Кількість осіб, зареєстрованих кандидатами у НДУ з першого разу	Дата та номер постанови ЦВК про реєстрацію кандидатів у НДУ після повторного розгляду	Кількість осіб, зареєстрованих кандидатами у НДУ після повторного розгляду	Дата та номер постанови про скасування реєстрації кандидатів у НДУ	Кількість кандидатів у НДУ, реєстрацію яких скасовано	Всього кандидатів, зареєстрованих від партії (блоку)
1	Блок «Всеукраїнська громада»	22.08.2007, №167	84	29.08.2007, №258	20	17.09.2007, №378	1	103
2	«Блок Литвина»	11.08.2007, №95	255	16.08.2007, №119	5			260
3	Блок «НАША УКРАЇНА – НАРОДНА САМОБОРОНА»	11.08.2007, №87	401					401
4	«Блок партії пенсіонерів України»	26.08.2007, №221	50	31.08.2007, №271	42			92
5	Блок «Християнський блок»	27.08.2007, №227	178	02.09.2007, №287	47			225
6	«Блок Юлії Тимошенко»	15.08.2007, №108	450			14.09.2007, №363 17.09.2007, №377	1 2	447
7	Виборчий блок Людмили Супрун – Український регіональний актив (УРА)	23.08.2007, №181	346	29.08.2007, №259	42	27.08.2007, №228	1	387
8	Виборчий блок політичних партій «КУЧМА» (Конституція – Україна – Честь – Мир – Антифашизм)	26.08.2007, №217	157	31.08.2007, №272	11			168
9	Всеукраїнська партія Народної Довіри	17.08.2007, №128	79	22.08.2007, №171	7			86
10	Всеукраїнське об'єднання «Свобода»	11.08.2007, №91	254	20.08.2007, №147 27.08.2007, №230	82 15			351

РОЗДІЛ 7. ВИСУВАННЯ ТА РЕЄСТРАЦІЯ КАНДИДАТІВ У НАРОДНІ ДЕПУТАТИ

Продовження таблиці 7.2

№ п/п	Назва політичної партії (блоку)	Дата та номер постанови ЦВК про реєстрацію кандидатів у НДУ	Кількість зареєстрованих кандидатів з першого разу	Дата та номер постанови ЦВК про реєстрацію кандидатів у НДУ після повторного розгляду	Кількість зареєстрованих кандидатів у НДУ після повторного розгляду	Дата та номер постанови ЦВК про скасування реєстрації кандидатів у НДУ	Кількість кандидатів у НДУ, реєстрацію яких скасовано	Всього кандидатів, зареєстрованих від партії (блоку)
11	Комуністична партія України	06.08.2007, №70	434	09.08.2007, №75	10			444
12	Комуністична партія України (оновлена)	23.08.2007, №189	30	27.08.2007, №229	11			41
13	Партія Вільних Демократів	23.08.2007, №185	58	31.08.2007, №275	27			85
14	Партія Зелених України	25.08.2007, №201	127	29.08.2007, №257	20			147
15	Партія національно-економічного розвитку України	22.08.2007, №164	136					136
16	Партія регіонів	09.08.2007, №77	450					450
17	Прогресивна соціалістична партія України	09.08.2007, №80	332	16.08.2007, №120	10			403
				22.08.2007, №170	45	25.08.2007, №206	1	
				31.08.2007, №276	17			
18	Селянський Блок «Аграрна Україна»	23.08.2007, №192	94	27.08.2007, №232	42			136
19	Соціалістична партія України	16.08.2007, №118	258	22.08.2007, №169	24			282
20	«Український Народний Блок»	25.08.2007, №204	169	28.08.2007, №247	45	29.08.2007, №260	1	213
РАЗОМ			4342		522		7	4857

ВІДОМОСТІ
про відмову в реєстрації кандидатами у народні депутати України

№ з/п	Назва політичної партії (блоку)	Кількість осіб, включених до виборчого списку партії (блоку)	Загальна кількість осіб із списку, незареєстрованих кандидатів до народних депутатів України	У тому числі			Примітка
				виключено із списку відповідно до рішення ЦВК	подання документів поза межами строку, встановленого Законом	недосягнення 21 року на день голосування	
1.	«Блок ВЕРКИ СЕРДЮЧКИ «ЗА СВОІХ!»	373	373	373			Постанова ЦВК від 30.08.2007 № 266 Документи для реєстрації кандидатів у народні депутати України подано до Центральної виборчої комісії з порушенням строку, встановленого Законом України «Про вибори народних депутатів України» – після 25 серпня 2007 року.
2.	«ВДВ за Народ України»	205	205		205		Постанова ЦВК від 26.08.2007 № 213 – Для реєстрації кандидатів у народні депутати України до Центральної виборчої комісії подано інший виборчий список кандидатів у народні депутати України, ніж визначений на міжпартійному з'їзді цього блоку; – подано платіжне доручення від 23 серпня 2007 року № 1 про перерахування коштів на спеціальний рахунок ЦВК в розмірі 225 000, замість 880 000 гривень.
3.	Всеукраїнська партія трудящих	156	156		156		Постанова ЦВК від 27.08.2007 № 223 У строк, встановлений частиною третьою статті 102 ^а Закону, тобто до 25 серпня 2007 року включно, документа про внесення Всеукраїнською партією трудящих грошової застави до Центральної виборчої комісії не подано.
4.	Громадянська партія «ПОРА»	99	99		99		Постановою ЦВК від 04.09.2007 № 307 скасовано постанови ЦВК №246 та № 285 про реєстрацію кандидатів у народні депутати України, включених до виборчого списку Громадянської партії «ПОРА»
5.	Партія Реабілітації Народу України	15	15		15		Постанова ЦВК від 28.08.2007 № 240 Документи для реєстрації кандидатами у народні депутати України подані до ЦВК неналежним суб'єктом. В переліку політичних партій, зареєстрованих Міністерством юстиції України, Партія Реабілітації Народу України не значиться

РОЗДІЛ 7. ВИСУВАННЯ ТА РЕЄСТРАЦІЯ КАНДИДАТІВ У НАРОДНІ ДЕПУТАТИ

Продовження таблиці 7.3

№ з/п	Назва політичної партії (блоку)	Кількість осіб, включених до виборчого списку партії (блоку)	Загальна кількість осіб із списку, незареєстрованих кандидатів у народні депутати України	У тому числі			Примітка
				виключено із списку відносно до рішення ЦВК	відмовлено в реєстрації кандидатів у народні депутати України	недосягнення 21 року на день подання документації для реєстрації	
6.	Виборчий блок Людмили Супрун – Український регіональний актив (УРА)	450	62	62			
7.	Всеукраїнське об'єднання «Свобода»	407	56	34		22	
8.	Блок «НАША УКРАЇНА – НАРОДНА САМОБОРОНА»	448	47			47	
9.	Прогресивна соціалістична партія України	450	46	18	1	27	Постанова ЦВК від 09.08.2007 № 79
10.	«Блок партії пенсіонерів України»	132	40	15		25	
11.	Соціалістична партія України	316	34	34			
12.	Партія Вільних Демократів	105	20	18		2	
13.	Блок «Християнський блок»	242	17	1		16	
14.	Виборчий блок політичних партій «КУЧМА» (Конституція – Україна – Честь – Мир – Антифашизм)	181	13	10		3	
15.	Селянський Блок «Аграрна Україна»	147	11			11	
16.	Комуністична партія України (оновлена)	49	8	8			
17.	Партія національно-економічного розвитку України	143	7	2		5	
18.	Блок «Всеукраїнська громада»	106	2			2	
19.	«Український Народний Блок»	216	2			2	
20.	«Блок Литвина»	261	1			1	
	Разом		1214	202	1	373	638

ВІДОМОСТІ

про зміни кількості кандидатів у народні депутати України від політичних партій, виборчих блоків політичних партій у загальнодержавному багатомандатному виборчому окрузі

№ з/п	Назва політичної партії (блоку)	Кількість кандидатів у депутати:			Кількість отриманих мандатів
		всього зареєстрованих	вилучених із списку до дня виборів	у списку на день виборів	
Виборчі блоки політичних партій					
1	Блок «Всеукраїнська громада»	104	1	103	0
2	«Блок Литвина»	260		260	20
3	Блок «НАША УКРАЇНА – НАРОДНА САМО-ОБОРОНА»	401		401	72
4	«Блок партії пенсіонерів України»	92		92	0
5	Блок «Християнський блок»	225		225	0
6	«Блок Юлії Тимошенко»	450	3	447	156
7	Виборчий блок Людмили Супрун – Український регіональний актив (УРА)	388	1	387	0
8	Виборчий блок політичних партій «КУЧМА» (Конституція – Україна – Честь – Мир – Антифашизм)	168		168	0
9	Селянський Блок «Аграрна Україна»	136		136	0
10	«Український Народний Блок»	214	1	213	0
	Разом від блоків	2438	6	2432	248
Політичні партії					
11	Всеукраїнська партія Народної Довіри	86		86	0
12	Всеукраїнське об'єднання «Свобода»	351		351	0
13	Комуністична партія України	444		444	27
14	Комуністична партія України (оновлена)	41		41	0
15	Партія Вільних Демократів	85		85	0
16	Партія Зелених України	147		147	0
17	Партія національно-економічного розвитку України	136		136	0
18	Партія регіонів	450		450	175
19	Прогресивна соціалістична партія України	404	1	403	0
20	Соціалістична партія України	282		282	0
	Разом від партій	2426	1	2425	202
	УСЬОГО	4864	7	4857	450

Таблиця 7.5

**Кількість кандидатів у народні депутати України
в загальнодержавному багатомандатному виборчому окрузі,
стосовно яких скасовано рішення про реєстрацію**
(станом на 30 вересня 2007 року)

№ п/п	Назва політичної партії (блоку)	Всього	Причини скасування рішення про реєстрацію	
			за особистою заявою	за зверненням партії (блоку)
1	«Блок Юлії Тимошенко»	3		3
2	Блок «Всеукраїнська громада»	1	1	
3	Виборчий блок Людмили Супрун – Український регіональний актив (УРА)	1	1	
4	Прогресивна соціалістична партія України	1	1	
5	«Український Народний Блок»	1	1	
Усього		7	4	3

Таблиця 7.6

ПЕРЕЛІК

політичних партій, виборчих блоків політичних партій, виборчі списки кандидатів у народні депутати України яких зареєстровані Центральною виборчою комісією в багатомандатному загальнодержавному виборчому окрузі з позачергових виборів народних депутатів України 30 вересня 2007 року

Номер партії (блоку) у виборчому бюлетені	Назва (скорочена та повна) партії (блоку), прізвища, імена, по батькові перших п'яти кандидатів у депутати	Кількість кандидатів у народні депутати України у виборчому списку партії (блоку) станом на день виборів	Дата та номер постанови Комісії про реєстрацію кандидатів у депутати
1	Комуністична партія України (оновлена) <i>Савенко Михайло Михайлович, Малолітко Іван Федорович, Козюра Наталія Анатоліївна, Омельченко Олександр Феодосійович, Лебедева Віра Василівна</i>	41	від 23.08.2007 №189, від 27.08.2007 №229
2	Партія національно-економічного розвитку України <i>Матвієнко Павло Володимирович, Слуцький Микола Георгійович, Данилов Валерій Якович, Фурман Василь Миколайович, Стецька Христина Ярославівна</i>	136	від 22.08.2007 №164
3	«Український Народний Блок» – виборчий блок Політичної партії «Україна Соборна» та Всеукраїнської Чорнобильської Народної Партії «За добробут та соціальний захист народу» <i>Яхеева Тетяна Михайлівна, Уманець Михайло Пантелійович, Черняк Володимир Кирилович, Шевчук Василь Якович, Баранюк Микола Дмитрович</i>	213	від 25.08.2007 №204, від 28.08.2007 №247
4	Партія регіонів <i>Янукович Віктор Федорович, Богатирьова Раїса Василівна, Чорновіл Тарас Вячеславович, Богословська Інна Германівна, Шуфрич Нестор Іванович</i>	450	від 09.08.2007 №77

Позачергові вибори народних депутатів України 2007 року

Продовження таблиці 7.6

Номер партії (блоку) у виборчому бюлетені	Назва (скорочена та повна) партії (блоку), прізвища, імена, по батькові перших п'яти кандидатів у депутати	Кількість кандидатів у народні депутати України у виборчому списку партії (блоку) станом на день виборів	Дата та номер постанови Комісії про реєстрацію кандидатів у депутати
5	Партія Вільних Демократів <i>Одарич Сергій Олегович, Бродський Михайло Юрійович, Мельниченко Микола Іванович, Видрін Дмитро Гнатович, Стасів Любов Володимирівна</i>	85	від 23.08.2007 №185, від 31.08.2007 №275
6	Соціалістична партія України <i>Мороз Олександр Олександрович, Цушко Василь Петрович, Бойко Володимир Семенович, Семенюк Валентина Петрівна, Ніколаєнко Станіслав Миколайович</i>	282	від 16.08.2007 №118, від 22.08.2007 №169
7	«Блок Литвина» (Народна Партія, Трудова партія України) <i>Литвин Володимир Михайлович, Гриневецький Сергій Рафаїлович, Деркач Микола Іванович, Гаркуша Олексій Миколайович, Пилипишин Віктор Петрович</i>	260	від 11.08.2007 №95, від 16.08.2007 №119
8	«Блок Юлії Тимошенко – Виборчий блок політичних партій «Всеукраїнське об'єднання «Батьківщина», Українська соціал-демократична партія, партія «Реформи і порядок» <i>Тимошенко Юлія Володимирівна, Турчинов Олександр Валентинович, Томенко Микола Володимирович, Вінський Йосип Вікентійович, Шевченко Андрій Віталійович</i>	447	від 15.08.2007 №108
9	Виборчий блок Людмили Супрун – Український регіональний актив (УРА) – Виборчий блок Народно-демократичної партії (НДП), Демократичної партії України (ДемПУ), Республіканської Християнської партії (РХП) <i>Супрун Людмила Павлівна, Куніцин Сергій Володимирович, Дьомін Олег Олексійович, Татусяк Сергій Пилипович, Тимочко Тетяна Валентинівна</i>	387	від 23.08.2007 №181, від 29.08.2007 №259
10	Виборчий блок політичних партій «Християнський блок»: Соціально-Християнська Партія, «Всеукраїнська Політична партія – Екологія та Соціальний захист» <i>Балюк Сергій Васильович, Ружицький Антон Матвійович, Виборна Зоя Анатоліївна, Кашуба Анатолій Миколайович, Горбачов Володимир Петрович</i>	225	від 27.08.2007 №227, від 02.09.2007 №287
11	Селянський Блок «Аграрна Україна» Партії відродження села, політичної партії «Народна партія Нова Україна» <i>Томич Іван Федорович, Яворський Олександр Павлович, Чорний Вадим Володимирович, Зинич Петро Михайлович, Рогуцький Микола Богданович</i>	136	від 23.08.2007 №192, від 27.08.2007 №232
12	Прогресивна соціалістична партія України <i>Вітренко Наталія Михайлівна, Марченко Володимир Романович, Баулін Павло Борисович, Кайоткіна Людмила Павлівна, Іванов Валерій Валерійович</i>	403	від 09.08.2007 №80, від 16.08.2007 №120, від 22.08.2007 №170, від 31.08.2007 №276

РОЗДІЛ 7. ВИСУВАННЯ ТА РЕЄСТРАЦІЯ КАНДИДАТІВ У НАРОДНІ ДЕПУТАТИ

Продовження таблиці 7.6

Номер партії (блоку) у виборчому бюлетені	Назва (скорочена та повна) партії (блоку), прізвища, імена, по батькові перших п'яти кандидатів у депутати	Кількість кандидатів у народні депутати України у виборчому списку партії (блоку) станом на день виборів	Дата та номер постанови Комісії про реєстрацію кандидатів у депутати
13	Комуністична партія України <i>Симоненко Петро Миколайович, Волинець Євген Валерійович, Перестенко Марина Володимирівна, Герасимов Іван Олександрович, Гайдаєв Юрій Олександрович</i>	444	від 06.08.2007 №70, від 09.08.2007 №75
14	Блок «НАША УКРАЇНА – НАРОДНА САМОБОРОНА»: Народний Союз «Наша Україна», Політична партія «Вперед, Україно!», Народний Рух України, Українська Народна Партія, Українська республіканська партія «Собор», Партія Християнсько-Демократичний Союз, Європейська партія України, Громадянська партія «ПОРА», Партія захисників Вітчизни <i>Луценко Юрій Віталійович, Кириленко В'ячеслав Анатолійович, Яценюк Арсеній Петрович, Гриценко Анатолій Степанович, Катеринчук Микола Дмитрович</i>	401	від 11.08.2007 №87
15	Виборчий блок політичних партій – Блок «Всеукраїнська громада» – Всеукраїнська партія Миру і Єдності, Партія «Національно-демократичне об'єднання «Україна», Політична партія «Совість України», Політична партія малого і середнього бізнесу України <i>Поречкіна Лідія Степанівна, Моргун Федір Трохимович, Петринюк Василь Андрійович, Авдієвський Анатолій Тимофійович, Кожан Володимир Дмитрович</i>	103	від 22.08.2007 №167, від 29.08.2007 №258
16	Всеукраїнське об'єднання «Свобода» <i>Тягнибок Олег Ярославович, Ілленко Юрій Герасимович, Фаріон Ірина Дмитрівна, Бенюк Богдан Михайлович, Сич Олександр Максимович</i>	351	від 11.08.2007 №91, від 20.08.2007 №147, від 27.08.2007 №230
18	Партія Зелених України <i>Костерін Володимир Олександрович, Кондратюк Тетяна Вікторівна, Глузман Семен Фішелевич, Щербак Юрій Миколайович, Тузов Дмитро Олегович</i>	147	від 25.08.2007 №201, від 29.08.2007 №257
19	«Блок партії пенсіонерів України» Партії Пенсіонерів України та Партії захисту пенсіонерів України <i>Петросян Фелікс Едуардович, Хмельницький Володимир Ісаакович, Усольцев Сергій Олександрович, Герасимова Людмила Миколаївна, Нагорна Тетяна Федорівна</i>	92	від 26.08.2007 №221, від 31.08.2007 №271
20	Всеукраїнська партія Народної Довіри <i>Азаров Андрій Святославович, Козинець Петро Миколайович, Кравченко Людмила Євгенівна, Солоп Анатолій Семенович, Лозицька Ольга Володимирівна</i>	86	від 17.08.2007 №128, від 22.08.2007 №171
21	Виборчий блок політичних партій «КУЧМА» (Конституція – Україна – Честь – Мир – Антифашизм) – Виборчий блок політичних партій Партії «Союз», політичної партії «Всеукраїнське об'єднання «ЦЕНТР» <i>Волков Олександр Михайлович, Задорожній Олександр Вікторович, Миримський Лев Юлійович, Головка Віктор Іванович, Развадовський Віктор Йосипович</i>	168	від 26.08.2007 №217, від 31.08.2007 №272

**Аналітичні відомості
про кандидатів у народні депутати України, які балотувалися на позачергових виборах
народних депутатів України 30 вересня 2007 року**

(станом на 30 вересня 2007 року)

Загальна кількість кандидатів у депутати	Кількість	Відсоток
	4857	100

У тому числі за списками партій (блоків)

Партія регіонів	450	9,26%
«Блок Юлії Тимошенко»	447	9,20%
Комуністична партія України	444	9,14%
Прогресивна соціалістична партія України	403	8,30%
Блок «НАША УКРАЇНА – НАРОДНА САМООБОРОНА»	401	8,26%
Виборчий блок Людмили Супрун – Український регіональний актив (УРА)	387	7,97%
Всеукраїнське об'єднання «Свобода»	351	7,23%
Соціалістична партія України	282	5,81%
«Блок Литвина»	260	5,35%
Блок «Християнський блок»	225	4,63%
«Український Народний Блок»	213	4,39%
Виборчий блок політичних партій «КУЧМА» (Конституція – Україна – Честь – Мир – Антифашизм)	168	3,46%
Партія Зелених України	147	3,03%
Партія національно-економічного розвитку України	136	2,80%
Селянський Блок «Аграрна Україна»	136	2,80%
Блок «Всеукраїнська громада»	103	2,12%
«Блок партії пенсіонерів України»	92	1,89%
Всеукраїнська партія Народної Довіри	86	1,77%
Партія Вільних Демократів	85	1,75%
Комуністична партія України (оновлена)	41	0,84%

Обиралися народними депутатами України попередніх скликань

Усього	591	12,17%
---------------	------------	---------------

У тому числі:

Народні депутати V скликання	421	8,67%
Депутати, які обирались тільки на V скликання	231	4,76%
Депутати, які обирались на IV, V скликання	91	1,87%
Депутати, які обирались на III, V скликання	5	0,10%
Депутати, які обирались на III, IV, V скликання	46	0,95%
Депутати, які обирались на II, V скликання	10	0,21%
Депутати, які обирались на II, IV, V скликання	5	0,10%
Депутати, які обирались на II, III, V скликання	2	0,04%
Депутати, які обирались на II, III, IV, V скликання	18	0,37%

РОЗДІЛ 7. ВИСУВАННЯ ТА РЕЄСТРАЦІЯ КАНДИДАТІВ У НАРОДНІ ДЕПУТАТИ

Продовження таблиці 7.7

Депутати, які обирались на I, III, IV, V скликання	4	0,08%
Депутати, які обирались на I, II, IV, V скликання	1	0,02%
Депутати, які обирались на I, II, III, IV, V скликання	6	0,12%
Депутати, які обирались на XI, II, IV, V скликання	1	0,02%
Депутати, які обирались на XI, I, II, III, V скликання	1	0,02%
Народні депутати IV скликання	272	5,60%
Депутати, які обирались тільки на IV скликання	48	0,99%
Депутати, які обирались на III, IV скликання	19	0,39%
Депутати, які обирались на II, IV скликання	1	0,02%
Депутати, які обирались на II, III, IV скликання	14	0,29%
Депутати, які обирались на I, IV скликання	5	0,10%
Депутати, які обирались на I, III, IV скликання	2	0,04%
Депутати, які обирались на I, II, IV скликання	3	0,06%
Депутати, які обирались на I, II, III, IV скликання	7	0,14%
Депутати, які обирались на XI, I, II, III, IV скликання	1	0,02%
Народні депутати III скликання	174	3,58%
Депутати, які обирались тільки на III скликання	29	0,60%
Депутати, які обирались на II, III скликання	15	0,31%
Депутати, які обирались на I, II, III скликання	3	0,06%
Депутати, які обирались на XI, III скликання	1	0,02%
Депутати, які обирались на XI, I, II, III скликання	1	0,02%
Народні депутати II скликання	105	2,16%
Депутати, які обирались тільки на II скликання	13	0,27%
Депутати, які обирались на I, II скликання	3	0,06%
Народні депутати I скликання	42	0,86%
Депутати, які обирались тільки на I скликання	4	0,08%
Депутати, які обирались на XI, I скликання	1	0,02%
Народні депутати XI скликання	6	0,12%

Партійність

Безпартійні	780	16,06%
Комуністична партія України	435	8,96%
Партія регіонів	395	8,13%
Народно-демократична партія	344	7,08%
Прогресивна соціалістична партія України	334	6,88%
Всеукраїнське об'єднання «Свобода»	325	6,69%
Всеукраїнське об'єднання «Батьківщина»	303	6,24%
Соціалістична партія України	268	5,52%
Народна Партія	229	4,71%

Позачергові вибори народних депутатів України 2007 року

Продовження таблиці 7.7

Народний Союз «Наша Україна»	176	3,62%
Партія національно-економічного розвитку України	133	2,74%
Партія Зелених України	129	2,66%
Партія «Союз»	101	2,08%
Всеукраїнська Чорнобильська Народна Партія «За добробут та соціальний захист народу»	93	1,91%
політична партія «Україна Соборна»	80	1,65%
Партія Вільних Демократів	69	1,42%
Всеукраїнська партія Народної Довіри	56	1,15%
Політична партія «Народна партія Нова Україна»	53	1,09%
Партія Пенсіонерів України	51	1,05%
Українська соціал-демократична партія	50	1,03%
Партія «Реформи і порядок»	50	1,03%
«Всеукраїнська Політична партія – Екологія та Соціальний захист»	44	0,91%
Політична партія «Вперед, Україно!»	43	0,89%
Українська Народна Партія	37	0,76%
Народний Рух України	37	0,76%
Трудова партія України	26	0,54%
Партія відродження села	25	0,51%
Комуністична партія України (оновлена)	25	0,51%
Європейська партія України	20	0,41%
Всеукраїнська партія Миру і Єдності	19	0,39%
Соціально-Християнська Партія	18	0,37%
Демократична партія України	17	0,35%
Партія «Національно-демократичне об'єднання «Україна»	15	0,31%
Українська республіканська партія «Собор»	13	0,27%
Партія Християнсько-Демократичний Союз	12	0,25%
Партія Захисту Пенсіонерів України	12	0,25%
Політична партія «Совість України»	10	0,21%
Громадянська партія «ПОРА»	8	0,16%
Політична партія малого і середнього бізнесу України	6	0,12%
Партія захисників Вітчизни	6	0,12%
Республіканська Християнська партія	5	0,10%
Політична партія «Всеукраїнське об'єднання «ЦЕНТР»	5	0,10%

Стать, вік

чоловіків	3 923	80,77%
жінок	934	19,23%

Вік

від 41 до 50 років	1 519	31,27%
--------------------	-------	--------

РОЗДІЛ 7. ВИСУВАННЯ ТА РЕЄСТРАЦІЯ КАНДИДАТІВ У НАРОДНІ ДЕПУТАТИ

Продовження таблиці 7.7

від 51 до 60 років	1 381	28,43%
від 31 до 40 років	983	20,24%
від 21 до 30 років	562	11,57%
від 61 до 70 років	376	7,74%
від 71 до 80 років	34	0,70%
від 81 до 90 років	2	0,04%

Освіта

вища	4 264	87,79%
середня	241	4,96%
базова вища	173	3,56%
середня спеціальна	144	2,96%
незакінчена вища	24	0,49%
технічна з середньою загальною	8	0,16%
не визначена	3	0,06%

Учене звання

усього мають учені звання (учені звання), у тому числі:	95	1,95
професор	58	1,19%
доцент	35	0,72%
старший науковий співробітник	2	0,04%

Члени Національної академії наук України та галузевих академій наук

академік Національної академії наук України	5	0,10%
академік Академії правових наук України	5	0,10%
академік Української академії аграрних наук	2	0,04%
академік Академії педагогічних наук України	1	0,02%
академік Академії медичних наук України	1	0,02%
член-кореспондент Національної академії наук України	7	0,14%
член-кореспондент Української академії аграрних наук	2	0,04%
член-кореспондент Академії медичних наук України	2	0,04%
член-кореспондент Академії педагогічних наук України	2	0,04%
член-кореспондент Академії правових наук України	1	0,02%

Науковий ступінь

усього мають науковий ступінь (наукові ступені)	256	5,27%
кандидат наук	196	4,04%
доктор наук	74	1,52%
доктор філософії	2	0,04%

у тому числі:

доктор економічних наук	24	0,49%
доктор технічних наук	7	0,14%

Позачергові вибори народних депутатів України 2007 року

Продовження таблиці 7.7

доктор юридичних наук	6	0,12%
доктор історичних наук	5	0,10%
доктор медичних наук	5	0,10%
доктор сільськогосподарських наук	5	0,10%
доктор фізико-математичних наук	5	0,10%
доктор наук з державного управління	3	0,06%
доктор соціологічних наук	3	0,06%
доктор мистецтвознавства	2	0,04%
доктор педагогічних наук	2	0,04%
доктор філософських наук	2	0,04%
доктор геолого-мінералогічних наук	1	0,02%
доктор біологічних наук	1	0,02%
доктор політичних наук	1	0,02%
доктор філологічних наук	1	0,02%
доктор фармацевтичних наук	1	0,02%
доктор філософії	2	0,04%
кандидат економічних наук	63	1,30%
кандидат технічних наук	28	0,58%
кандидат юридичних наук	28	0,58%
кандидат історичних наук	17	0,35%
кандидат фізико-математичних наук	10	0,21%
кандидат медичних наук	9	0,19%
кандидат сільськогосподарських наук	7	0,14%
кандидат педагогічних наук	7	0,14%
кандидат наук з державного управління	6	0,12%
кандидат філософських наук	5	0,10%
кандидат філологічних наук	5	0,10%
кандидат політичних наук	4	0,08%
кандидат хімічних наук	1	0,02%
кандидат геолого-мінералогічних наук	1	0,02%
кандидат військових наук	1	0,02%
кандидат біологічних наук	1	0,02%
кандидат ветеринарних наук	1	0,02%
кандидат наук з фізичного виховання і спорту	1	0,02%
кандидат соціологічних наук	1	0,02%

Посада, заняття

працівники ПП, ТОВ та акціонерних товариств	1 289	26,54%
тимчасово не працюючі	456	9,39%

РОЗДІЛ 7. ВИСУВАННЯ ТА РЕЄСТРАЦІЯ КАНДИДАТІВ У НАРОДНІ ДЕПУТАТИ

Продовження таблиці 7.7

пенсіонери	382	7,86%
працівники підприємств і установ	337	6,94%
працівники освіти	305	6,28%
народні депутати України	260	5,35%
працівники рад усіх рівнів	190	3,91%
працівники банківських установ	154	3,17%
працівники державних адміністрацій	140	2,88%
керівники та працівники державних підприємств і установ	138	2,84%
працівники громадських об'єднань і організацій	137	2,82%
працівники партій та їх регіональних орг.	128	2,64%
помічники-консультанти народних депутатів України	120	2,47%
працівники охорони здоров'я	115	2,37%
працівники засобів масової інформації	70	1,44%
працівники міністерств і відомств	61	1,26%
керівники партій та їх регіональних орг.	51	1,05%
працівники профспілок і комітетів	49	1,01%
студенти, аспіранти	43	0,89%
працівники культури	42	0,86%
адвокати, юристи	42	0,86%
керівники та працівники сільськогосподарських підприємств	33	0,68%
працівники науково-дослідних інститутів	31	0,64%
перші керівники міністерств і відомств	27	0,56%
фермери	26	0,54%
робітники	24	0,49%
служителі культу	23	0,47%
керівники рад усіх рівнів	22	0,45%
міські голови	20	0,41%
інженерно-технічні працівники	15	0,31%
сільські голови	14	0,29%
працівники національної та галузевих академій наук	14	0,29%
голови районних державних адміністрацій	14	0,29%
працівники державних податкових адміністрацій	11	0,23%
працівники Апарату Верховної Ради України	11	0,23%
працівники соціально-побутової сфери	9	0,19%
працівники правоохоронних органів	8	0,16%
працівники Секретаріату Президента України	8	0,16%
працівники фізичної культури, спорту і туризму	7	0,14%
працівники органів місцевого самоврядування	6	0,12%

Позачергові вибори народних депутатів України 2007 року

Продовження таблиці 7.7

працівники судів всіх рівнів	5	0,10%
депутати рад усіх рівнів	5	0,10%
голови обласних державних адміністрацій	5	0,10%
селищні голови	4	0,08%
військовослужбовці	4	0,08%
голови обласних рад	1	0,02%
консультанти депутатських фракцій ВР України	1	0,02%

ОСОБЛИВОСТІ ПРОВЕДЕННЯ ПЕРЕДВИБОРНОЇ АГІТАЦІЇ

Передвиборна агітація є окремим, одним із найважливіших та найскладніших етапів виборчого процесу. Саме на цьому етапі політичні сили, що конкурують між собою, мають правову можливість, використовуючи дозволені законом способи, вплинути на майбутнє рішення виборця з метою схилення його вибору на користь відповідної політичної партії (виборчого блоку політичних партій), довівши свої переваги над іншими учасниками виборчих перегонів. Завдяки передвиборній агітації громадяни можуть отримати максимально повне уявлення щодо переваг чи вад суб'єктів виборчого процесу, особистих моральних та ділових якостей кандидатів у депутати, ознайомитися з передвиборними програмами партій (блоків), а також оцінити інтелектуальну, організаційну та матеріальну потужність політичної сили задля здійснення усвідомленого обміркованого вибору. Результативність цього етапу виборчого процесу впливає на підсумки виборчої кампанії в цілому.

Однією з ознак передвиборної агітації є її публічний характер, оскільки агітаційними заходами охоплюється широке коло осіб. У цьому процесі задіяно більшість суб'єктів виборчого процесу (виборці, виборчі комісії, політичні партії (блоки), що висували кандидатів у депутати, а також зареєстровані в установленому законом порядку кандидати у депутати).

Справедливі правила проведення передвиборної агітації, засновані на повазі до основних принципів виборчого процесу, є однією з базових умов проведення справді демократичних виборів.

Безпосередню участь у забезпеченні дотримання цих правил беруть особи, які не є суб'єктами виборчого процесу, але мають під час його перебігу певні професійні (службові) або інші права чи інтереси, а також визначені законом обов'язки, – представники засобів масової інформації, органів виконавчої влади та місцевого самоврядування, правоохоронних органів, підприємств, установ і організацій різних форм власності.

Проведення передвиборної агітації як етапу виборчого процесу детально регламентовано Законом України «Про вибори народних депутатів України». Розділ VIII Закону розкриває поняття передвиборної агітації, встановлює строки, засоби і форми її проведення, порядок використання засобів масової інформації різних видів, заборони та обмеження щодо ведення передвиборної агітації тощо.

Так, частиною першою статті 66 Закону визначено поняття передвиборної агітації – це здійснення будь-якої діяльності з метою спонукання виборців голосувати «за» або «проти» певного суб'єкта виборчого процесу. Сутність та зміст цього поняття більш повно розкривається через засоби і форми передвиборної агітації та уточнюється через встановлення відповідних заборон і обмежень на її проведення.

У 2007 році стало очевидним проведення позачергових виборів народних депутатів України.

1 червня 2007 року було прийнято Закон України «Про внесення змін до Закону України «Про вибори народних депутатів України» та деяких інших законодавчих актів України (щодо порядку проведення позачергових виборів до Верховної Ради України та заміщення народних депутатів України, повноваження яких були достроково припинені)».

Цим Законом внесено відповідні зміни до Закону України «Про вибори народних депутатів України», зокрема щодо порядку та особливостей проведення передвиборної агітації під час позачергових виборів народних депутатів України.

Конституцією України і Законом України «Про вибори народних депутатів України» виборчий процес позачергових виборів народних депутатів визначено тривалістю шістдесят днів, що спричинювало скорочення строків окремих етапів виборчого процесу, зокрема строків передвиборної агітації.

Так, відповідно до частини першої статті 102 Закону (із змінами та доповненнями, внесеними Законом України від 1 червня 2007 року) підготовка та проведення позачергових виборів депутатів здійснюється у порядку та в строки, визначені цим Законом, з урахуванням особливостей, встановлених цією статтею та статтями 102¹–102⁶ Закону.

Зокрема, стаття 102⁶ Закону регламентує особливості проведення передвиборної агітації на позачергових виборах народних депутатів України.

Усі врегульовані нормами Закону правила проведення передвиборної агітації базуються на принципах свободи передвиборної агітації, рівного доступу всіх кандидатів і партій (блоків) до засобів масової інформації незалежно від їх форми власності, крім засобів масової інформації, власниками яких

є політичні партії, неупередженості органів виконавчої влади, органів місцевого самоврядування, судів, підприємств, установ і організацій, посадових і службових осіб до партій (блоків) – суб'єктів виборчого процесу.

Частиною першою статті 66 Закону дозволено проведення передвиборної агітації у будь-яких формах і будь-якими засобами, що не суперечать Конституції України та законам України. Конкретні засоби передвиборної агітації визначаються в частині першій зазначеної статті Закону. Частиною другою цієї статті Закону визначено форми передвиборної агітації, а саме: проведення зустрічей з виборцями, походів, мітингів, демонстрацій, інших публічних заходів, оприлюднення в засобах масової інформації виступів, інтерв'ю та інших публікацій, розповсюдження виборчих листівок, плакатів, агітаційних матеріалів.

Частиною шостою статті 66 Закону передбачено право партії (блоку) проводити свою передвиборну агітацію за рахунок двох джерел:

- коштів Державного бюджету України, виділених на підготовку та проведення виборів народних депутатів України;
- коштів своїх виборчих фондів.

Також відповідно до частини п'ятої статті 67 Закону партія може виготовляти друкований матеріал своєї передвиборної агітації (передвиборної агітації блоку, до якого вона входить) із застосуванням обладнання, що їй належить.

Частина третя статті 68 Закону закріплює право партій (блоків) – суб'єктів виборчого процесу на користування засобами масової інформації державної та комунальної форм власності за рахунок та в межах коштів Державного бюджету України, виділених на підготовку та проведення позачергових виборів народних депутатів України, на умовах, передбачених Законом.

Крім того, Законом (частина перша статті 67) зобов'язано Центральну виборчу комісію за рахунок і в межах коштів, виділених з Державного бюджету України на підготовку та проведення позачергових виборів, виготовляти інформаційні плакати партій (блоків) – суб'єктів виборчого процесу з розрахунку не менш як по два примірники на кожному виборчу дільницю.

Проте частиною першою статті 102⁶ Закону передбачено зміни щодо форми інформаційних плакатів партій (блоків) на позачергових виборах народних депутатів, якими, зокрема, зменшено обсяг інформації, яку ці плакати повинні містити. Так, інформаційні плакати не містили передвиборних програм партій (блоків), поданих ними при реєстрації кандидатів у депутати.

Одним із нововведень Закону є положення частин шостої та восьмої статті 102⁶ Закону, згідно з якими за рахунок і в межах коштів Державного бюджету України, що виділяються на підготовку та проведення позачергових виборів народних депутатів України, ефірний час для проведення передвиборної агітації на регіональних телеканалах та радіоканалах не надавався, також не здійснювалася публікація передвиборних програм партій (блоків) у регіональних (місцевих) друкованих засобах масової інформації. А загальний обсяг ефірного часу, що надавався партії (блоку) на загальнонаціональних теле-, радіоканалах за рахунок коштів Державного бюджету України, скоротився вдвічі порівняно з парламентськими виборами 2006 року – по 30 хвилин кожній партії (блоку) – суб'єкту виборчого процесу. Крім того, партії (блоки) отримали право на публікацію своїх передвиборних програм лише в газетах «Голос України» та «Урядовий кур'єр».

Зазначене нововведення Закону призвело до економії бюджетних коштів, а також значно спростило організаційно складний процес надання ефірного часу та друкованих площ за рахунок коштів Державного бюджету України під час проведення позачергових виборів, що сприяло оптимальному перебігу виборчого процесу.

Зокрема, зникла необхідність визначення Центральною виборчою комісією окружних виборчих комісій, які мали б здійснювати організаційне та фінансове забезпечення проведення партіями (блоками) – суб'єктами виборчого процесу передвиборної агітації в регіональних (місцевих) засобах масової інформації державної чи комунальної форми власності за рахунок і в межах коштів Державного бюджету України. В свою чергу, окружні виборчі комісії не витрачали час на проведення жеребкувань щодо надання ефірного часу на державних чи комунальних регіональних телерадіоканалах партіям (блокам) для проведення передвиборної агітації та жеребкувань щодо черговості друкування в місцевих друкованих засобах масової інформації передвиборних програм партій (блоків), на укладення угод з відповідними державними чи комунальними засобами масової інформації стосовно надання ефірного часу чи друкованих площ партіям (блокам) для проведення передвиборної агітації тощо.

Отже, з Державного бюджету України передвиборна агітація партій (блоків) фінансується у таких

видатках:

- 1) проведення передвиборної агітації в електронних (аудіовізуальних) засобах масової інформації на загальнонаціональних теле-, радіоканалах відповідно до частини шостої статті 102⁶ Закону;
- 2) опублікування передвиборних програм партій (блоків) у друкованих засобах масової інформації відповідно до частини дев'ятої статті 102⁶ Закону;
- 3) виготовлення інформаційних плакатів партій (блоків) відповідно до частини першої статті 102⁶ Закону.

Частиною третьою статті 49 Закону визначено, що витрати на підготовку і проведення виборів народних депутатів України, у тому числі на друкування інформаційних плакатів партій (блоків), кандидатів у народні депутати України від яких зареєстровано Центральною виборчою комісією, на оплату публікації в засобах масової інформації передвиборних програм партій (блоків), часу мовлення на радіо і телебаченні здійснюються Центральною виборчою комісією відповідно до затверджених Комісією кошторисів видатків у межах коштів, передбачених у Державному бюджеті України на підготовку і проведення виборів.

У таблиці 8.1 наведено відомості про фактичні витрати коштів Державного бюджету України на фінансування передвиборної агітації партій (блоків) (діаграма 1).

У таблиці 8.2 наведено відомості щодо обсягів ефірного часу, друкованої площі, кількості інформаційних плакатів, що надавалися партіям (блокам) для проведення передвиборної агітації на позачергових виборах народних депутатів України 2007 року, для порівняння подано також відомості щодо виборів 1998, 2002 та 2006 років.

На відміну від попередньої редакції Закону, якою взагалі не визначено строків і порядку здійснення передвиборної агітації на позачергових виборах, статтею 102⁶ Закону чітко визначено строки та особливості проведення передвиборної агітації на підставі скорочення строку виборчого процесу позачергових виборів народних депутатів України.

Так, частиною першою статті 102⁶ Закону встановлено інші, порівняно з черговими виборами, строки виготовлення інформаційних плакатів та їх передачі до дільничних виборчих комісій, а саме: інформаційні плакати на позачергових виборах народних депутатів України виготовляються не пізніше як за п'ятнадцять днів до дня виборів (на чергових виборах – не пізніше як за тридцять п'ять днів до дня виборів). Ці плакати передаються дільничним виборчим комісіям не пізніше як за сім днів до дня виборів (на чергових виборах – не пізніше як за двадцять днів до дня виборів).

Скорочені строки на позачергових виборах народних депутатів України також встановлені для інших процедур, пов'язаних із веденням передвиборної агітації.

Так, відповідно до частини другої статті 102⁶ Закону місцеві органи виконавчої влади, органи місцевого самоврядування відводять місця та обладнують стенди, дошки оголошень у людних місцях для розміщення матеріалів передвиборної агітації не пізніше як за п'ятдесят днів до дня виборів (на чергових виборах – не пізніше як за сто днів до дня виборів).

Згідно з частиною третьою цієї ж статті Закону порядок надання ефірного часу та друкованих площ за рахунок і в межах коштів Державного бюджету України, що виділяються на підготовку і проведення виборів, встановлюється Центральною виборчою комісією не пізніше як за двадцять шість днів до дня виборів (на чергових виборах – не пізніше як за сто днів до дня виборів).

Попередній розклад ефірного часу трансляції передвиборних агітаційних теле-, радіопрограм, передбачений частиною шостою статті 69 Закону, відповідно до частини сьомої статті 102⁶ Закону складається загальнонаціональними телерадіоорганізаціями державної форми власності, зазначеними у частині шостій цієї статті, та надсилається до Центральної виборчої комісії не пізніше як за тридцять п'ять днів до дня виборів (на чергових виборах – не пізніше як за п'ятдесят сім днів до дня виборів).

Згідно з частиною восьмою статті 102⁶ Закону черговість надання партіям (блокам) – суб'єктам виборчого процесу ефірного часу на радіо та телебаченні за рахунок і в межах коштів Державного бюджету України, що виділяються на підготовку і проведення виборів, визначається за результатами жеребкування, що проводиться Центральною виборчою комісією за участю представників партій (блоків) у Центральній виборчій комісії, не пізніше як за двадцять п'ять днів до дня виборів (на чергових виборах – не пізніше як за п'ятдесят три дні до дня виборів).

Частиною десятою статті 102⁶ Закону передбачено, що редакції газет «Голос України» та «Урядовий кур'єр» зобов'язані надіслати до Центральної виборчої комісії конкретні дати виходу у світ номерів відповідних видань з програмами із зазначенням місця розташування цих програм у кожному номері видання (номери шпальт) не пізніше ніж за двадцять шість днів до дня виборів (на чергових

виборах – не пізніше ніж за п'ятдесят п'ять днів до дня виборів).

Черговість друкування передвиборних програм партій (блоків) відповідно до частини одинадцятої цієї ж статті Закону встановлюється Центральною виборчою комісією шляхом жеребкування, що проводиться за участю представників партій (блоків) у Центральній виборчій комісії не пізніш як за двадцять п'ять днів до дня виборів (на чергових виборах – не пізніше ніж за п'ятдесят три дні до дня виборів).

Згідно з частиною дванадцятою статті 102⁶ Закону розміщення роз'яснення щодо заборони надання виборцям, закладам, установам, організаціям, а також виборчим комісіям та їх членам товарів (крім товарів, що містять візуальні зображення назви, символіки, прапору партій (партії, що входить до складу блоку; блоку), за умови, що вартість таких товарів не перевищує три відсотки мінімального розміру заробітної плати), послуг, робіт, цінних паперів, кредитів, лотерейних білетів, інших матеріальних цінностей (непрямого підкупу) забезпечується Центральною виборчою комісією, починаючи за двадцять днів до дня виборів (на чергових виборах – починаючи за шістдесят днів до дня виборів).

Для забезпечення рівних умов ведення партіями (блоками) – суб'єктами виборчого процесу передвиборної агітації за рахунок коштів виборчих фондів партій (блоків) засобами масової інформації всіх форм власності було встановлено однакові для всіх партій (блоків) розцінки вартості одиниці друкованої площі та одиниці ефірного часу.

Частинами шостою та сьомою статті 68 Закону передбачено порядок встановлення розцінок вартості одиниці друкованої площі та одиниці ефірного часу для проведення передвиборної агітації за рахунок коштів виборчих фондів партій (блоків) – суб'єктів виборчого процесу. Зокрема, зазначені розцінки встановлюються відповідним засобом масової інформації у розмірі, що не може перевищувати розміру середньоарифметичного значення ціни за комерційну рекламу (рекламу, розповсюдження якої має на меті отримання прибутку) за перші три квартали року, що передують рокові проведення виборів депутатів. При цьому засоби масової інформації можуть розрахувати такі розцінки вартості одиниці друкованої площі чи ефірного часу окремо для робочих днів і окремо для вихідних та святкових днів, а також окремо для різних за кількістю потенційної аудиторії періодів ефірного часу чи друкованої площі. Засоби масової інформації, зареєстровані після 1 квітня року, що передують рокові проведення чергових виборів народних депутатів України, встановлюють розцінки вартості одиниці друкованої площі чи ефірного часу на підставі даних за весь період їх діяльності в порядку, визначеному частиною шостою цієї статті. Розміри розцінок таких засобів масової інформації не можуть перевищувати розмірів розцінок відповідно газети «Голос України» (для друкованих засобів масової інформації) та Національної телекомпанії України, Національної радіокомпанії України (для теле-радіоорганізацій).

Для встановлення відповідними засобами масової інформації зазначених розцінок вартості, їх офіційного надсилання до Центральної виборчої комісії та публікації також визначені скорочені строки на позачергових виборах народних депутатів України.

Так, частиною четвертою та п'ятою статті 102⁶ Закону передбачено, що розцінки вартості одиниці друкованої площі та одиниці ефірного часу для проведення передвиборної агітації за рахунок коштів виборчих фондів партій (блоків) – суб'єктів виборчого процесу встановлюються відповідним засобом масової інформації не пізніш як за п'ятдесят один день до дня позачергових виборів (на чергових виборах – не пізніш як за сто тридцять днів до дня виборів). Засоби масової інформації офіційно надсилають встановлені відповідно до вимог частини шостої або сьомої статті 68 Закону розцінки вартості одиниці друкованої площі чи ефірного часу до Центральної виборчої комісії не пізніш як за п'ятдесят днів до дня виборів (на чергових виборах – не пізніш як за сто десять днів до дня виборів). Публікація зазначених розцінок відповідно до частини першої статті 69 Закону здійснюється не пізніш як за сорок вісім днів до дня виборів (на чергових виборах – не пізніш як за сто десять днів до дня виборів).

Слід зауважити, що в Законі детально виписано порядок використання електронних (аудіовізуальних) та друкованих засобів масової інформації. Однак, на жаль, цей порядок не є досконалим, а внесені зміни до Закону не вирішили проблем, що мали місце під час минулих президентських і парламентських виборчих кампаній. Зокрема, у визначення «передвиборна агітація» та «політична реклама» не внесено змін, що, як і раніше, викликало певні труднощі у суб'єктів виборчого процесу та засобів масової інформації щодо відокремлення передвиборної агітації від висвітлення виборчого процесу в засобах масової інформації в інтерв'ю, дискусіях та дебатах, інформаційних повідомленнях,

у програмах новин і поточних подій; від офіційних повідомлень у період виборчого процесу про дії кандидатів у депутати, пов'язані з виконанням ними посадових (службових) повноважень; від виступів народних депутатів України під час виборчого процесу з питань їх депутатської діяльності в порядку статті 18 Закону України «Про статус народного депутата України». Крім того, Закон, як і раніше, не наділяє Центральну виборчу комісію реальними важелями впливу на порушників порядку проведення передвиборної агітації.

На виконання вимог Закону Центральна виборча комісія оперативно здійснила низку заходів для оптимального перебігу позачергового виборчого процесу в частині проведення передвиборної агітації.

Центральна виборча комісія на виконання положень частини четвертої статті 68 та частини третьої статті 102⁶ Закону постановою від 11 серпня 2007 року № 96 затвердила Порядок надання ефірного часу та друкованих площ для проведення передвиборної агітації політичними партіями (виборчими блоками політичних партій) – суб'єктами виборчого процесу за рахунок і в межах коштів Державного бюджету України, виділених на підготовку та проведення позачергових виборів народних депутатів України 30 вересня 2007 року. Метою прийняття зазначеного Порядку було врегулювання всіх питань, що виникали в процесі реалізації норм Закону, які стосуються проведення передвиборної агітації за рахунок коштів Державного бюджету України. Зокрема, в Порядку врегульовано питання проведення жеребкувань щодо черговості надання ефірного часу та друкованих площ партіям (блокам) – суб'єктам виборчого процесу, процедури надання партіями (блоками) матеріалів для розповсюдження відповідними засобами масової інформації тощо.

На виконання вимог частини чотирнадцятої статті 71 та з урахуванням змісту частини дванадцятої статті 102⁶ Закону Центральною виборчою комісією було прийнято постанову від 4 вересня 2007 року № 297 «Про Роз'яснення Центральної виборчої комісії щодо заборони надання виборцям, закладам, установам, організаціям, а також виборчим комісіям та їх членам товарів (крім товарів, що містять візуальні зображення назви, символіки, прапора партії (партії, що входить до складу блоку; блоку), за умови, що вартість таких товарів не перевищує три відсотки мінімального розміру заробітної плати), послуг, робіт, цінних паперів, кредитів, лотерейних білетів, інших матеріальних цінностей (непрямого підкупу) під час проведення позачергових виборів народних депутатів України 30 вересня 2007 року» та забезпечено розміщення тексту цього Роз'яснення у загальнодержавних засобах масової інформації (Національній телекомпанії України, Національній радіокомпанії України, газетах «Голос України» та «Урядовий кур'єр»).

Одним із важливих організаційних заходів стало проведення у Центральній виборчій комісії спільної наради з керівництвом Національної ради України з питань телебачення і радіомовлення, Державного комітету телебачення і радіомовлення України, Національної телекомпанії України, Національної радіокомпанії України та газет «Голос України» та «Урядовий кур'єр». За підсумками наради було узгоджено низку принципових питань і попередньо погоджено проміжки ефірного часу та дати виходу в світ номерів відповідних видань для розміщення агітаційних матеріалів партій (блоків) за рахунок коштів Державного бюджету України в ефірі Національної телекомпанії України, Національної радіокомпанії України та на шпальтах газет «Голос України» і «Урядовий кур'єр».

Плідна співпраця Центральної виборчої комісії з Національною радою України з питань телебачення і радіомовлення була пов'язана також з діяльністю Незалежної експертної ради, склад якої було затверджено рішенням Національної ради України з питань телебачення і радіомовлення від 27 червня 2007 року № 881. Основним напрямом роботи Незалежної експертної ради було надання експертних висновків, оцінок та рекомендацій з питань засобів масової інформації під час проведення передвиборної агітації на позачергових виборах народних депутатів.

На виконання частини шостої статті 69, частини першої статті 70 та у визначені частинами сьомою та десятою статті 102⁶ Закону строки до Центральної виборчої комісії від Національної телекомпанії України, Національної радіокомпанії України, газет «Голос України» та «Урядовий кур'єр» надійшли попередні розклади ефірного часу трансляції передвиборних агітаційних теле-, радіопрограм і конкретних дат виходу в світ номерів відповідних видань з програмами із зазначенням місця розташування цих програм у кожному номері видання для розміщення в ефірі (на шпальтах) цих засобів масової інформації за рахунок коштів Державного бюджету України матеріалів передвиборної агітації партій (блоків).

Найбільш організаційно складним заходом, пов'язаним із передвиборною агітацією, було прове-

дення Центральною виборчою комісією жеребкувань серед партій (блоків) щодо черговості надання їм ефірного часу Національною телекомпанією України і Національною радіокомпанією України, а також друкованих площ у газетах «Голос України» та «Урядовий кур'єр» за рахунок коштів Державного бюджету України, виділених на підготовку та проведення позачергових виборів народних депутатів України.

У цілому процедура проведення зазначених жеребкувань на позачергових виборах 2007 року була аналогічною процедурі таких жеребкувань, що проводились на парламентських виборах 2006 року. А відмінності між ними обумовлено, по-перше, зменшенням кількості партій (блоків) – суб'єктів виборчого процесу, що взяли участь у жеребкуваннях, а по-друге, зменшенням обсягу ефірного часу на проведення передвиборної агітації, передбаченого частиною шостою статті 102⁶ Закону. Це дало можливість партіям (блокам) використати виділений їм Національною телекомпанією України та Національною радіокомпанією України ефірний час одноразово та цілісно, не розділяючи його на частки. Вказані відмінності призвели до значного скорочення всієї процедури проведення жеребкувань, чим значно її спростили.

Жеребкування проводилися в порядку, визначеному протокольним рішенням Центральної виборчої комісії від 31 серпня 2007 року № 4 «Про Порядок проведення жеребкування щодо черговості надання політичним партіям (виборчим блокам політичних партій) – суб'єктам виборчого процесу ефірного часу Національною телекомпанією України і Національною радіокомпанією України для проведення передвиборної агітації та друкування передвиборних програм цих партій (блоків) у газетах «Голос України» та «Урядовий кур'єр» за рахунок і в межах коштів Державного бюджету України, виділених на підготовку та проведення позачергових виборів народних депутатів України 30 вересня 2007 року». Згідно з цим протокольним рішенням спочатку проводилося технічне жеребкування для з'ясування черговості участі партій (блоків) в основних жеребкуваннях. Черговість участі партій (блоків) у технічному жеребкуванні визначалася за хронологічним порядком реєстрації Центральною виборчою комісією кандидатів у народні депутати України, включених до виборчих списків відповідних партій (блоків) (за номерами постанов Центральної виборчої комісії). У списку для основного жеребкування партії (блоки) розміщувалися за черговістю, визначеною за результатами технічного жеребкування. Жеребкування проводилися за допомогою виготовлених з прозорого матеріалу двох барабанів, що оберталися, однакових за розміром карток (жеребів), на кожній із яких з однієї сторони зазначався порядковий номер, та однакових за розміром і кольором конвертів, у які вкладалися ці картки. Картки з порядковими номерами виходу в ефір передвиборних агітаційних теле-радіопрограм, а також з порядковими номерами виходу у світ передвиборних програм партій (блоків) виготовлялися в кількості, що дорівнює кількості партій (блоків), які брали участь у жеребкуваннях.

За результатами зазначених жеребкувань прийнято постанову Центральної виборчої комісії від 3 вересня 2007 року № 290 «Про затвердження результатів жеребкувань щодо черговості надання ефірного часу Національною телекомпанією України та Національною радіокомпанією України політичним партіям (виборчим блокам політичних партій) – суб'єктам виборчого процесу для проведення передвиборної агітації, а також щодо черговості друкування передвиборних програм цих партій (блоків) у газетах «Голос України» та «Урядовий кур'єр» за рахунок і в межах коштів Державного бюджету України, виділених на підготовку та проведення позачергових виборів народних депутатів України 30 вересня 2007 року», якою затверджено конкретні дати та проміжки часу розповсюдження передвиборних агітаційних матеріалів партій (блоків) на телебаченні і радіо, дати та місця (номери шпальт) розміщення передвиборних програм цих партій (блоків) у друкованих засобах масової інформації (таблиці 8.3–8.6).

У жеребкуваннях взяли участь 21 політична партія та виборчий блок політичних партій – суб'єкти виборчого процесу, в тому числі Громадянська партія «ПОРА».

Разом із тим постановою Окружного адміністративного суду міста Києва від 31 серпня 2007 року № 6/29 було задоволено позовні вимоги Блоку «НАША УКРАЇНА – НАРОДНА САМООБОРОНА» до Міністерства юстиції України, треті особи – Центральна виборча комісія, Громадянська партія «ПОРА».

Зазначеною постановою, зокрема, визнано протиправними дії Міністерства юстиції України щодо взяття до відома інформації про внесення змін до складу керівних органів Громадянської партії «ПОРА», а саме: про обрання нового складу Політичної Ради та обрання Головою Політичної Ради Ярослава Годунка; взяття до відома рішення Громадянської партії «ПОРА» про вихід із складу Виборчого блоку політичних партій Блоку «НАША УКРАЇНА – НАРОДНА САМООБОРОНА»;

видачу засвідчених копій Статуту Громадянської партії «ПОРА» та Свідоцтва про реєстрацію Громадянської партії «ПОРА» та складення і затвердження правового висновку щодо внесення змін до складу керівних органів Громадянської партії «ПОРА» від 23 серпня 2007 року.

З огляду на рішення суду, постановою Центральної виборчої комісії від 4 вересня 2007 року № 307 «Про скасування деяких постанов Центральної виборчої комісії» було скасовано, зокрема постанови Комісії від 28 серпня 2007 року № 246 та від 2 вересня 2007 року № 285 «Про реєстрацію кандидатів у народні депутати України, включених до виборчого списку Громадянської партії «ПОРА», на позачергових виборах народних депутатів України 30 вересня 2007 року».

У зв'язку з цим Громадянська партія «ПОРА» втратила статус самостійного суб'єкта виборчого процесу, а отже, право на проведення передвиборної агітації за рахунок коштів Державного бюджету України.

На основі переданих до Центральної виборчої комісії відповідними засобами масової інформації попередніх розкладів ефірного часу і друківаних площ та за підсумками проведених жеребкувань партії (блоки) отримали ефірний час для проведення передвиборної агітації на телебаченні в часових проміжках: 19.20–19.50 та 20.10–20.40 у період з 10 до 26 вересня 2007 року. Кожна з партій (блоків) мала можливість одноразово розмістити свої агітаційні матеріали обсягом до 30 хвилин в ефірі телеканалу УТ-1 Національної телекомпанії України. Одного дня транслювалися передачі з передвиборною агітацією відразу двох партій (блоків).

Протягом цього ж періоду партії (блоки) отримали ефірний час для розміщення агітаційних матеріалів на першому каналі Національної радіокомпанії України (УР-1) обсягом до 30 хвилин одноразово в часових проміжках: 19.10–19.40 та 21.10–21.40 у період з 7 до 28 вересня 2007 року. Як і на телебаченні, одного дня могли транслюватися передачі з передвиборною агітацією відразу двох партій (блоків).

Публікація передвиборних програм партій (блоків) обсягом не більше 7800 друкованих знаків у газетах «Голос України» та «Урядовий кур'єр» здійснювалася за підсумками жеребкування в період з 7 до 25 вересня 2007 року на 4 та 5 шпальтах цих газет. Одного дня публікувалися передвиборні програми відразу двох партій (блоків).

На виконання положень частини дев'ятої статті 69, частини першої статті 70 Закону між Центральною виборчою комісією та Національною телекомпанією України, Національною радіокомпанією України, газетами «Голос України» та «Урядовий кур'єр» було укладено відповідні угоди, згідно з якими вартість одиниці ефірного часу оприлюднення агітаційних матеріалів суб'єктів виборчого процесу за рахунок коштів Державного бюджету України, що надавався Національною телекомпанією України та Національною радіокомпанією України згідно з укладеними угодами, становила відповідно 1508,25 грн та 582,00 грн за одну хвилину; вартість одиниці друкованої площі для оприлюднення передвиборних програм партій (блоків) за рахунок коштів Державного бюджету України в газетах «Голос України» та «Урядовий кур'єр» згідно з укладеними угодами становила відповідно 7,50 грн та 7,30 грн за 1 кв. см друкованої площі.

Усі без винятку партії (блоки) – суб'єкти виборчого процесу скористалися правом на оприлюднення своїх передвиборних програм у газетах «Голос України» та «Урядовий кур'єр». Контроль за вчасним надходженням цих програм до зазначених газет здійснювала Центральна виборча комісія, організувавши їх безпосередню передачу.

Також усі партії (блоки) реалізували право на оприлюднення матеріалів своєї передвиборної агітації на загальнонаціональному каналі Національної телекомпанії України УТ-1.

Стосовно ж використання ефірного часу, який надавався за рахунок коштів Державного бюджету України на загальнонаціональному каналі Національної радіокомпанії України УР-1, то не скористався своїм правом Блок «НАША УКРАЇНА – НАРОДНА САМООБОРОНА».

Крім того, не всі партії (блоки) використали наданий їм Національною телекомпанією України та Національною радіокомпанією України ефірний час за рахунок коштів Державного бюджету України в повному обсязі (таблиця 8.7).

Слід підкреслити, що до Центральної виборчої комісії не надійшло жодної скарги на порушення вимог чинного законодавства України про вибори народних депутатів України під час проведення передвиборної агітації за рахунок коштів Державного бюджету України, виділених на підготовку та проведення позачергових виборів народних депутатів України.

Передвиборні агітаційні матеріали партій (блоків) розповсюджувалися засобами масової інформації відповідно до результатів жеребкувань.

Крім усіх зазначених заходів, проводилися й інші, зокрема участь членів Центральної виборчої комісії в нарадах, семінарах з представниками засобів масової інформації, консультативно-методична допомога окружним виборчим комісіям та засобам масової інформації з питань правильного застосування законодавства України про вибори народних депутатів України в частині проведення передвиборної агітації, організація та проведення нарад з представниками засобів масової інформації, Національної ради України з питань телебачення і радіомовлення, незалежними журналістами, оперативне реагування на порушення Закону під час проведення передвиборної агітації, своєчасний розгляд з цього приводу скарг суб'єктів виборчого процесу, направлення відповідних матеріалів для перевірки до прокуратури та органів внутрішніх справ тощо.

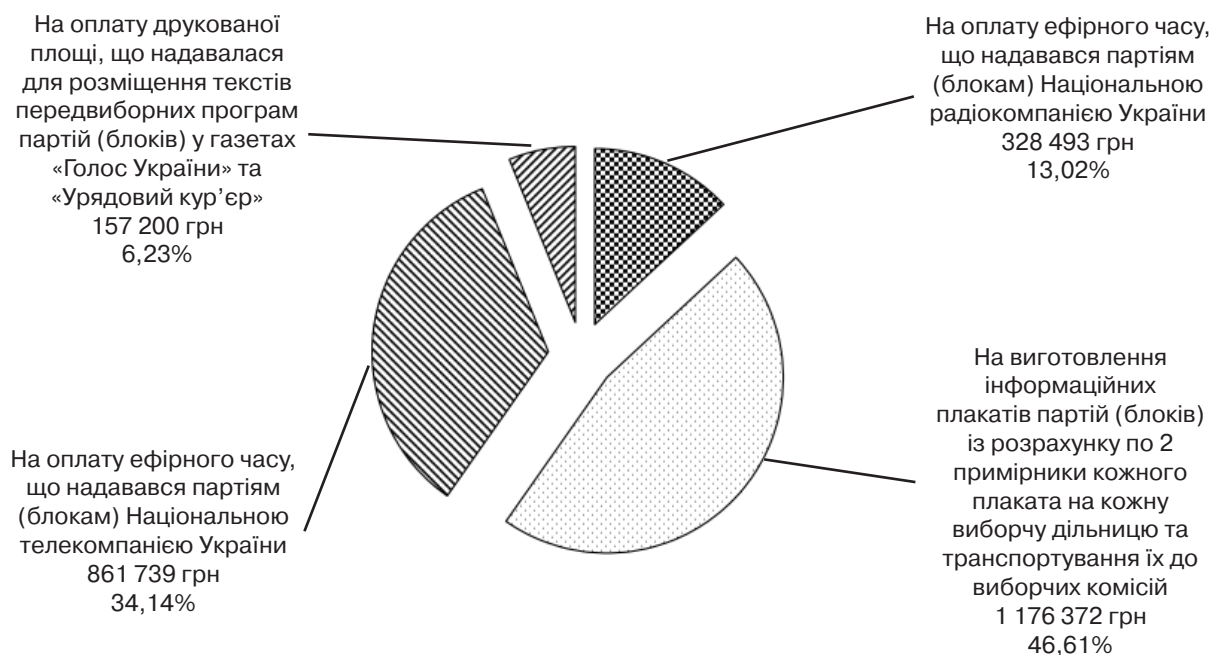
Ведення передвиборної агітації за кошти виборчих фондів партій (блоків) в ефірі аудіовізуальних засобів масової інформації здійснювалося суб'єктами виборчого процесу переважно в таких формах:

- розповсюдження рекламних короткометражних відео-, аудіороликів хронометражем здебільшого від 5 до 120 секунд;
- програмні виступи представників партій (блоків) в ефірах телерадіокомпаній;
- розповсюдження агітаційних презентаційних відеофільмів, кліпів, радіовиступів тощо;
- трансляція передвиборних агітаційних масових заходів (мітингів, пікетів, демонстрацій тощо);
- трансляція концертів та інших заходів, проведених за підтримки партії (блоку).

Розповсюдження передвиборних агітаційних матеріалів засобами масової інформації переважно здійснювалося відповідно до вимог Закону. Зокрема, забезпечувалася рівність партій (блоків) у доступі до засобів масової інформації, засоби масової інформації розповсюджували передвиборні агітаційні матеріали здебільшого з позначкою «Передвиборна агітація» («Політична реклама») після укладання відповідних угод та надходження коштів на рахунки телерадіокомпаній з дотриманням квоти на розповсюдження політичної реклами тощо.

Діаграма 1

ВІДОМОСТІ про фактичні витрати коштів Державного бюджету України на фінансування передвиборної агітації партій (блоків) на позачергових виборах народних депутатів України 30 вересня 2007 року



ВІДОМОСТІ
про фактичні витрати коштів Державного бюджету України на фінансування
передвиборної агітації партій (блоків) на позачергових виборах народних депутатів
України 30 вересня 2007 року

№ з/п	Напрями витрачання коштів за кошторисами видатків комісій	Фактичні видатки, грн
1.	На виготовлення інформаційних плакатів партій (блоків) (із розрахунку по 2 примірники кожного плаката на кожну виборчу дільницю) та транспортування їх до виборчих комісій, у тому числі: виготовлення доставка до виборчих комісій	1 176 372 1 030 929 145 443
2.	На оплату ефірного часу, що надавався партіям (блокам) Національною радіокомпанією України	328 493
3.	На оплату ефірного часу, що надавався партіям (блокам) Національною телекомпанією України	861 739
4.	На оплату друкованої площі, що надавалася для розміщення текстів передвиборних програм партій (блоків) у газетах «Голос України» та «Урядовий кур'єр»	157 200
РАЗОМ		2 523 804
У тому числі: – на одну партію (блок) (всього 20 суб'єктів) – на одного кандидата в народні депутати України (всього 4857 кандидатів)		126 190 520

Відомості

щодо обсягів ефірного часу, кількості інформаційних плакатів, що надавалися партіям (блокам) для проведення передвиборної агітації на позачергових виборах народних депутатів України 30 вересня 2007 року за рахунок коштів Державного бюджету України

Вид передвиборної агітації	Нормативно встановлені обсяги (кількість) з розрахунку на одну партію (блок) (одного кандидата в депутати)				
	Позачергові вибори 2007 року*	Вибори 2006 року**	Вибори 2002 року***	Вибори 1998 року****	
1.	Надання ефірного часу на телебаченні:				
	– на загальнонаціональному рівні	30 хвилин	не менше 60 хвилин (час надавався у двох рівних частках)	не менше 30 хвилин (час надавався у двох рівних частках)	20 хвилин
	– на регіональних рівнях	не надавався	20 хвилин (час надавався у двох рівних частках)	20 хвилин (для партій (блоків), виборчі списки яких зареєстровано по багатомандатному загальнодержавному виборчому округу) не менше 10 хвилин (для кандидатів у депутати, зареєстрованих в одномандатному виборчому окрузі)	встановлювалися окружними виборчими комісіями
2.	Надання ефірного часу на радіо:				
	– на загальнонаціональному рівні	30 хвилин	не менше 60 хвилин (час надавався у двох рівних частках)	30 хвилин (час надавався у двох рівних частках)	20 хвилин
	– на регіональних рівнях	не надавався	20 хвилин (час надавався у двох рівних частках)	20 хвилин (для партій (блоків), виборчі списки яких зареєстровано по багатомандатному загальнодержавному виборчому округу) не менше 10 хвилин (для кандидатів у депутати, зареєстрованих в одномандатному виборчому окрузі)	встановлювалися окружними виборчими комісіями

РОЗДІЛ 8. ОСОБЛИВОСТІ ПРОВЕДЕННЯ ПЕРЕДВИБОРНОЇ АГІТАЦІЇ

Продовження таблиці 8.2

Вид передвиборної агітації		Нормативно встановлені обсяги (кількість) з розрахунку на одну партію (блок) (одного кандидата в депутати)			
		Позачергові вибори 2007 року*	Вибори 2006 року**	Вибори 2002 року***	Вибори 1998 року****
3.	Виготовлення інформаційних плакатів:	не менш як по 2 примірники на кожну виборчу дільницю	не менш як по 2 примірники на кожну виборчу дільницю	по 5 примірників на кожну виборчу дільницю (для партій (блоків), виборчі списки яких зареєстровано по багатомандатному загальнодержавному виборчому округу)	по 5 примірників на кожну виборчу дільницю (для партій (блоків), виборчі списки яких зареєстровано по багатомандатному загальнодержавному виборчому округу)
				по 2000 примірників на кожного кандидата (для кандидатів у депутати, зареєстрованих в одномандатному виборчому окрузі)	по 2000 примірників на кожного кандидата (для кандидатів у депутати, зареєстрованих в одномандатному виборчому окрузі)
Розміщення текстів передвиборних програм партій (блоків):					
4.	– у газетах «Голос України» та Урядовий кур'єр»	не більше 7800 друкованих знаків	не більше 7800 друкованих знаків	не більше 7800 друкованих знаків (для партій (блоків), виборчі списки яких зареєстровано по багатомандатному загальнодержавному виборчому округу)	не більше 7800 друкованих знаків (для партій (блоків), виборчі списки яких зареєстровано по багатомандатному загальнодержавному виборчому округу)
	– у регіональних друкованих ЗМІ	не розміщувалось	не більше 7800 друкованих знаків	до 3900 друкованих знаків (для кандидатів у депутати, зареєстрованих в одномандатному виборчому окрузі)	до 3900 друкованих знаків (для кандидатів у депутати, зареєстрованих в одномандатному виборчому окрузі)

* Нормативи щодо обсягів та кількості встановлено Законом.

** Нормативи щодо обсягів та кількості встановлено Законом України «Про вибори народних депутатів України» від 25 березня 2004 року № 1665-IV.

*** Нормативи щодо обсягів та кількості встановлено Законом України «Про вибори народних депутатів України» від 18 жовтня 2001 року № 2766-III.

**** Нормативи щодо обсягів та кількості встановлено Законом України «Про вибори народних депутатів України» від 24 вересня 1997 року № 541/97-ВР, крім нормативів щодо обсягів ефірного часу, встановлених постановою Центральної виборчої комісії від 24 грудня 1997 року № 85 «Про порядок надання ефірного часу для ведення передвиборної агітації та про жеребкування політичних партій, виборчих блоків партій».

РЕЗУЛЬТАТИ ЖЕРЕБКУВАННЯ
щодо надання ефірного часу партіям (блокам) – суб'єктам виборчого процесу на
першому каналі Національної телекомпанії України (УТ-1) на позачергових виборах
народних депутатів України 30 вересня 2007 року

Черговість, визначена жеребкуванням	Назва політичної партії (виборчого блоку політичних партій) – суб'єкта виборчого процесу, передвиборна агітаційна програма якої транслюватиметься	Дата трансляції	Час трансляції
1	«Український Народний Блок»	10.09.2007	19.20-19.50
2	Блок «Християнський блок»	10.09.2007	20.10-20.40
3	Комуністична партія України (оновлена)	11.09.2007	19.20-19.50
4	Громадянська партія «ПОРА»	11.09.2007	20.10-20.40
5	Виборчий блок політичних партій «КУЧМА» (Конституція – Україна – Честь – Мир – Антифашизм)	13.09.2007	19.20-19.50
6	«Блок Литвина»	13.09.2007	20.10-20.40
7	Прогресивна соціалістична партія України	14.09.2007	19.30-20.00
8	Блок «НАША УКРАЇНА – НАРОДНА САМООБОРОНА»	17.09.2007	19.20-19.50
9	«Блок партії пенсіонерів України»	17.09.2007	20.10-20.40
10	Партія Вільних Демократів	18.09.2007	19.20-19.50
11	Селянський Блок «Аграрна Україна»	18.09.2007	20.10-20.40
12	Всеукраїнська партія Народної Довіри	19.09.2007	19.20-19.50
13	Комуністична партія України	19.09.2007	20.10-20.40
14	Соціалістична партія України	20.09.2007	19.20-19.50
15	Виборчий блок Людмили Супрун – Український регіональний актив	20.09.2007	20.10-20.40
16	Партія національно-економічного розвитку України	24.09.2007	19.20-19.50
17	Всеукраїнське об'єднання «Свобода»	24.09.2007	20.10-20.40
18	Партія регіонів	25.09.2007	19.20-19.50
19	Блок «Всеукраїнська громада»	25.09.2007	20.10-20.40
20	Партія Зелених України	26.09.2007	19.20-19.50
21	«Блок Юлії Тимошенко»	26.09.2007	20.10-20.40

**РЕЗУЛЬТАТИ ЖЕРЕБКУВАННЯ
щодо надання ефірного часу партіям (блокам) – суб'єктам виборчого процесу на
першому каналі Національної радіокомпанії України (УР-1) на позачергових виборах
народних депутатів України 30 вересня 2007 року**

Черговість, визначена жеребкуванням	Назва політичної партії (виборчого блоку політичних партій) – суб'єкта виборчого процесу, передвиборна агітаційна програма якої транслюватиметься	Дата трансляції	Час трансляції
1	Комуністична партія України (оновлена)	07.09.2007	19.10-19.40
2	Прогресивна соціалістична партія України	07.09.2007	21.10-21.40
3	Всеукраїнська партія Народної Довіри	10.09.2007	21.10-21.40
4	Блок «Християнський блок»	11.09.2007	21.10-21.40
5	Виборчий блок політичних партій «КУЧМА» (Конституція – Україна – Честь – Мир – Антифашизм)	12.09.2007	19.10-19.40
6	Блок «Всеукраїнська громада»	12.09.2007	21.10-21.40
7	«Український Народний Блок»	13.09.2007	21.10-21.40
8	Громадянська партія «ПОРА»	14.09.2007	21.10-21.40
9	Блок «НАША УКРАЇНА – НАРОДНА САМООБОРОНА»	17.09.2007	21.10-21.40
10	«Блок Юлії Тимошенко»	18.09.2007	21.10-21.40
11	Виборчий блок Людмили Супрун – Український регіональний актив	19.09.2007	21.10-21.40
12	Соціалістична партія України	20.09.2007	21.10-21.40
13	Партія регіонів	21.09.2007	19.10-19.40
14	Партія Вільних Демократів	21.09.2007	21.10-21.40
15	Всеукраїнське об'єднання «Свобода»	24.09.2007	21.10-21.40
16	Партія національно-економічного розвитку України	25.09.2007	21.10-21.40
17	«Блок партії пенсіонерів України»	26.09.2007	21.10-21.40
18	«Блок Литвина»	27.09.2007	19.10-19.40
19	Комуністична партія України	27.09.2007	21.10-21.40
20	Партія Зелених України	28.09.2007	19.10-19.40
21	Селянський Блок «Аграрна Україна»	28.09.2007	21.10-21.40

РЕЗУЛЬТАТИ ЖЕРЕБКУВАННЯ
щодо черговості друкування передвиборних програм партій (блоків) –
суб'єктів виборчого процесу в газеті «Голос України» на позачергових
виборах народних депутатів України 30 вересня 2007 року

Черговість, визначена жеребуванням	Назва політичної партії (виборчого блоку політичних партій) – суб'єкта виборчого процесу	Дата публікації	Місце публікації (номер шпальти)
1	«Український Народний Блок»	11.09.2007	4
2	Партія Вільних Демократів	11.09.2007	5
3	Комуністична партія України (оновлена)	12.09.2007	4
4	Комуністична партія України	12.09.2007	5
5	Всеукраїнська партія Народної Довіри	13.09.2007	4
6	Громадянська партія «ПОРА»	13.09.2007	5
7	Блок «Всеукраїнська громада»	14.09.2007	4
8	«Блок Юлії Тимошенко»	14.09.2007	5
9	Партія національно-економічного розвитку Укра- їни	15.09.2007	4
10	Виборчий блок Людмили Супрун – Український регіональний актив	15.09.2007	5
11	Соціалістична партія України	18.09.2007	4
12	Партія регіонів	18.09.2007	5
13	Партія Зелених України	19.09.2007	4
14	Виборчий блок політичних партій «КУЧМА» (Кон- ституція – Україна – Честь – Мир – Антифашизм)	19.09.2007	5
15	Селянський Блок «Аграрна Україна»	20.09.2007	4
16	Всеукраїнське об'єднання «Свобода»	20.09.2007	5
17	«Блок партії пенсіонерів України»	21.09.2007	4
18	Блок «НАША УКРАЇНА – НАРОДНА САМООБОРО- НА»	21.09.2007	5
19	Блок «Християнський блок»	22.09.2007	4
20	Прогресивна соціалістична партія України	22.09.2007	5
21	«Блок Литвина»	25.09.2007	4

**РЕЗУЛЬТАТИ ЖЕРЕБКУВАННЯ
щодо черговості друкування передвиборних програм політичних партій (блоків) –
суб'єктів виборчого процесу в газеті «Урядовий кур'єр» на позачергових виборах
народних депутатів України 30 вересня 2007 року**

Черговість, визначена жеребкуванням	Назва політичної партії (виборчого блоку політичних партій) – суб'єкта виборчого процесу	Дата публікації	Місце публікації (номер шпальти)
1	«Блок Юлії Тимошенко»	07.09.2007	4
2	Блок «Всеукраїнська громада»	07.09.2007	5
3	Партія національно-економічного розвитку України	08.09.2007	4
4	Партія регіонів	08.09.2007	5
5	Виборчий блок політичних партій «КУЧМА» (Конституція – Україна – Честь – Мир – Антифашизм)	11.09.2007	4
6	Громадянська партія «ПОРА»	11.09.2007	5
7	Всеукраїнська партія Народної Довіри	13.09.2007	4
8	Комуністична партія України	13.09.2007	5
9	«Український Народний Блок»	14.09.2007	4
10	Селянський Блок «Аграрна Україна»	14.09.2007	5
11	Виборчий блок Людмили Супрун – Український регіональний актив	15.09.2007	4
12	Блок «Християнський блок»	15.09.2007	5
13	«Блок Литвина»	18.09.2007	4
14	Партія Зелених України	18.09.2007	5
15	«Блок партії пенсіонерів України»	20.09.2007	4
16	Партія Вільних Демократів	20.09.2007	5
17	Соціалістична партія України	21.09.2007	4
18	Блок «НАША УКРАЇНА – НАРОДНА САМООБОРОНА»	21.09.2007	5
19	Всеукраїнське об'єднання «Свобода»	22.09.2007	4
20	Прогресивна соціалістична партія України	22.09.2007	5
21	Комуністична партія України (оновлена)	25.09.2007	4

ВІДОМОСТІ

щодо фактичного використання ефірного часу партіями (блоками) – суб'єктами виборчого процесу на першому каналі Національної телекомпанії України (УТ-1) та на першому каналі Національної радіокомпанії України (УР-1) за рахунок коштів Державного бюджету України на позачергових виборах народних депутатів України 30 вересня 2007 року

Номер у виборчому бюлетені	Назва партії (блоку)	Загальний обсяг ефірного часу, фактично використаного партією (блоком) на УТ-1	Загальний обсяг ефірного часу, фактично використаного партією (блоком) на УР-1
1	Комуністична партія України (оновлена)	30 хвилин	17 хвилин
2	Партія національно-економічного розвитку України	30 хвилин	27 хвилин 57 секунд
3	«Український Народний Блок»	29 хвилин 40 секунд	29 хвилин 56 секунд
4	Партія регіонів	30 хвилин 05 секунд	29 хвилин 29 секунд
5	Партія Вільних Демократів	24 хвилини 25 секунд	30 хвилин
6	Соціалістична партія України	30 хвилин	28 хвилин 58 секунд
7	«Блок Литвина»	25 хвилин	29 хвилин 18 секунд
8	«Блок Юлії Тимошенко»	29 хвилин 16 секунд	28 хвилин 22 секунди
9	Виборчий блок Людмили Супрун – Український регіональний актив	30 хвилин	29 хвилин 41 секунда
10	Блок «Християнський блок»	20 хвилин 06 секунд	29 хвилин 21 секунда
11	Селянський Блок «Аграрна Україна»	30 хвилин	29 хвилин 09 секунд
12	Прогресивна соціалістична партія України	30 хвилин	26 хвилин
13	Комуністична партія України	30 хвилин	29 хвилин 35 секунд
14	Блок «НАША УКРАЇНА – НАРОДНА САМООБОРОНА»	28 хвилин	30 хвилин
15	Блок «Всеукраїнська громада»	29 хвилин 51 секунда	29 хвилин 18 секунд
16	Всеукраїнське об'єднання «Свобода»	29 хвилин 47 секунд	29 хвилин 05 секунд
18	Партія Зелених України	29 хвилин 32 секунди	28 хвилин 09 секунд
19	«Блок партії пенсіонерів України»	30 хвилин 09 секунд	28 хвилин 35 секунд
20	Всеукраїнська партія Народної Довіри	30 хвилин	29 хвилин 48 секунд
21	Виборчий блок політичних партій «КУЧМА» (Конституція – Україна – Честь – Мир – Антифашизм)	25 хвилин 30 секунд	24 хвилини 44 секунди

**ВИБОРЧІ ФОНДИ ПОЛІТИЧНИХ ПАРТІЙ,
ВИБОРЧИХ БЛОКІВ ПОЛІТИЧНИХ ПАРТІЙ**

Політичні партії, виборчі блоки політичних партій, кандидатів у народні депутати України від яких зареєстровано Центральною виборчою комісією, з метою фінансування своєї передвиборної агітації формують виборчі фонди.

Першим етапом у формуванні виборчих фондів є відкриття рахунків цих фондів.

Це питання регулюється статтею 51 Закону України «Про вибори народних депутатів України» та Інструкцією про порядок відкриття, використання і закриття рахунків у національній та іноземних валютах, затвердженою постановою Правління Національного банку України від 12 листопада 2003 року № 492 в редакції постанови Правління Національного банку України від 10 листопада 2005 року № 419 та погодженою постановою Центральної виборчої комісії від 13 жовтня 2005 року № 130.

Відповідно до частини першої статті 51 Закону виборчий фонд партії (блоку) має один накопичувальний рахунок та поточні рахунки з розрахунку не більше одного поточного рахунку на території одного територіального виборчого округу.

З метою акумуляції коштів виборчого фонду партія (блок) відкриває накопичувальний рахунок виборчого фонду в установі банку України в місті Києві, яку визначає на свій розсуд, і тільки в національній валюті.

Строк відкриття такого рахунку на позачергових виборах народних депутатів України визначено частиною другою статті 102⁵ Закону, а саме – не пізніше як на п'ятий день після реєстрації виборчого списку кандидатів у депутати від цієї партії (блоку).

Підставою для відкриття накопичувального рахунку виборчого фонду є копія рішення Центральної виборчої комісії про реєстрацію кандидатів у депутати, включених до виборчого списку партії (блоку).

Поточні рахунки виборчого фонду партія (блок) відкриває з метою фінансування своїх витрат на передвиборну агітацію. На поточні рахунки кошти надходять виключно з накопичувального рахунку виборчого фонду партії (блоку). Один поточний рахунок виборчого фонду може обслуговувати кілька територіальних виборчих округів.

Законом чітко не встановлено строку відкриття поточних рахунків. Водночас підставою для відкриття поточного рахунку виборчого фонду є довідка установи банку про відкриття накопичувального рахунку. Отже, поточні рахунки відіграють підпорядковану, вторинну роль щодо єдиного накопичувального рахунку.

Відомості про рахунки виборчих фондів партій (блоків), кандидатів у депутати від яких зареєстровано Центральною виборчою комісією, із зазначенням дати відкриття рахунків, номера округу, а також установи банку, в яких відкрито рахунок, наведені в таблиці 9.1.

Таблиця 9.1

ВІДОМОСТІ

про рахунки виборчих фондів політичних партій, виборчих блоків політичних партій*

Вид рахунку	Дата відкриття рахунку	Номер округу, регіон, у якому відкрито рахунок	Установа банку, в якій відкрито рахунок
1. Партія регіонів			
Накопичувальний	9 серпня 2007 року		«ПЕРШИЙ УКРАЇНСЬКИЙ МІЖНАРОДНИЙ БАНК», філія, м. Київ
Поточний	15 серпня 2007 року	1, Автономна Республіка Крим	«ПІБ», центральне відділення, м. Сімферополь
Поточний	16 серпня 2007 року	9, Вінницька область	«ПЕРШИЙ УКРАЇНСЬКИЙ МІЖНАРОДНИЙ БАНК», філія, м. Вінниця

* Складено на підставі інформації, отриманої Центральною виборчою комісією від установ банків, у яких були відкриті рахунки виборчих фондів партій (блоків)

Позачергові вибори народних депутатів України 2007 року

Продовження таблиці 9.1

Вид рахунку	Дата відкриття рахунку	Номер округу, регіон, у якому відкрито рахунок	Установа банку, в якій відкрито рахунок
Поточний	17 серпня 2007 року	23, Волинська область	«УКРГАЗБАНК», філія, м. Луцьк
Поточний	16 серпня 2007 року	32, Дніпропетровська область	«ПЕРШИЙ УКРАЇНСЬКИЙ МІЖНАРОДНИЙ БАНК», філія, м. Дніпропетровськ
Поточний	14 серпня 2007 року	39, Донецька область	«ПЕРШИЙ УКРАЇНСЬКИЙ МІЖНАРОДНИЙ БАНК», філія, м. Донецьк
Поточний	27 серпня 2007 року	56, Житомирська область	«ПЕРШИЙ УКРАЇНСЬКИЙ МІЖНАРОДНИЙ БАНК», відділення № 1, філія, м. Житомир
Поточний	17 серпня 2007 року	66, Закарпатська область	«АВАЛЬ», філія, м. Ужгород
Поточний	14 серпня 2007 року	71, Запорізька область	«ПЕРШИЙ УКРАЇНСЬКИЙ МІЖНАРОДНИЙ БАНК», філія, м. Запоріжжя
Поточний	21 серпня 2007 року	79, Івано-Франківська область	«ЕЛЕКТРОНБАНК», філія, м. Івано-Франківськ
Поточний	20 серпня 2007 року	94, Київська область	«УКРГАЗБАНК», філія, м. Бориспіль
Поточний	17 серпня 2007 року	95, Кіровоградська область	«УКРСИББАНК», м. Кіровоград
Поточний	13 серпня 2007 року	102, Луганська область	«УКРАЇНСЬКИЙ КОМУНАЛЬНИЙ БАНК», м. Луганськ
Поточний	14 серпня 2007 року	112, Львівська область	«ЕЛЕКТРОНБАНК», м. Львів
Поточний	15 серпня 2007 року	126, Миколаївська область	«ІМЕКСБАНК», філія, м. Миколаїв
Поточний	16 серпня 2007 року	132, Одеська область	«ІМЕКСБАНК», м. Одеса
Поточний	13 серпня 2007 року	142, Полтавська область	«ПРИВАТБАНК», філія, м. Полтава
Поточний	14 серпня 2007 року	151, Рівненська область	«УКРГАЗБАНК», філія, м. Рівне
Поточний	17 серпня 2007 року	158, Сумська область	«НАДРА», філія, м. Суми
Поточний	20 серпня 2007 року	165, Тернопільська область	«ДОБУ», обласне управління, м. Тернопіль
Поточний	27 серпня 2007 року	174, Харківська область	«МЕГАБАНК», відділення № 66, м. Харків
Поточний	20 серпня 2007 року	177, Харківська область	«МЕГАБАНК», м. Харків
Поточний	17 серпня 2007 року	184, Херсонська область	«ІМЕКСБАНК», філія, м. Херсон
Поточний	16 серпня 2007 року	194, Хмельницька область	«УСБ», обласна філія, м. Хмельницький
Поточний	16 серпня 2007 року	199, Черкаська область	«УКРІНБАНК», філія, м. Черкаси
Поточний	17 серпня 2007 року	207, Чернівецька область	«ПІБ», філія, м. Чернівці
Поточний	16 серпня 2007 року	211, Чернігівська область	«ПЕРШИЙ УКРАЇНСЬКИЙ МІЖНАРОДНИЙ БАНК», філія, м. Чернігів
Поточний	9 серпня 2007 року	219, м. Київ	«ПЕРШИЙ УКРАЇНСЬКИЙ МІЖНАРОДНИЙ БАНК», Подільська філія, м. Київ

РОЗДІЛ 9. ВИБОРЧІ ФОНДИ ПОЛІТИЧНИХ ПАРТІЙ (БЛОКІВ)

Продовження таблиці 9.1

Вид рахунку	Дата відкриття рахунку	Номер округу, регіон, у якому відкрито рахунок	Установа банку, в якій відкрито рахунок
Поточний	13 серпня 2007 року	222, м. Київ	«УКРГАЗБАНК», м. Київ
Поточний	16 серпня 2007 року	225, м. Севастополь	«АВАЛЬ», філія, м. Севастополь
2. Блок «НАША УКРАЇНА – НАРОДНА САМООБОРОНА»			
Накопичувальний	13 серпня 2007 року		«УКРЕКСІМБАНК», м. Київ
Поточний	3 вересня 2007 року	1, Автономна Республіка Крим	«УКРЕКСІМБАНК», філія, м. Ялта
Поточний	20 серпня 2007 року	9, Вінницька область	«УКРЕКСІМБАНК», філія, м. Вінниця
Поточний	29 серпня 2007 року	23, Волинська область	«УКРЕКСІМБАНК», філія, м. Луцьк
Поточний	28 серпня 2007 року	28, Дніпропетровська область	«УКРЕКСІМБАНК», філія, м. Дніпропетровськ
Поточний	30 серпня 2007 року	39, Донецька область	«УКРЕКСІМБАНК», філія, м. Донецьк
Поточний	21 серпня 2007 року	56, Житомирська область	«УКРЕКСІМБАНК», філія, м. Житомир
Поточний	23 серпня 2007 року	68, Закарпатська область	«УКРЕКСІМБАНК», філія, м. Ужгород
Поточний	23 серпня 2007 року	72, Запорізька область	«УКРЕКСІМБАНК», філія, м. Запоріжжя
Поточний	23 серпня 2007 року	79, Івано-Франківська область	«УКРЕКСІМБАНК», філія, м. Івано-Франківськ
Поточний	31 серпня 2007 року	95, Кіровоградська область	«УКРЕКСІМБАНК», філія, м. Кіровоград
Поточний	5 вересня 2007 року	103, Луганська область	«УКРЕКСІМБАНК», філія, м. Луганськ
Поточний	21 серпня 2007 року	112, Львівська область	«УКРЕКСІМБАНК», філія, м. Львів
Поточний	27 серпня 2007 року	126, Миколаївська область	«УКРЕКСІМБАНК», філія, м. Миколаїв
Поточний	29 серпня 2007 року	132, Одеська область	«УКРЕКСІМБАНК», філія, м. Одеса
Поточний	22 серпня 2007 року	142, Полтавська область	«УКРЕКСІМБАНК», філія, м. Полтава
Поточний	4 вересня 2007 року	151, Рівненська область	«УКРЕКСІМБАНК», філія, м. Рівне
Поточний	13 вересня 2007 року	158, Сумська область	«УКРЕКСІМБАНК», філія, м. Суми
Поточний	22 серпня 2007 року	165, Тернопільська область	«УКРЕКСІМБАНК», філія, м. Тернопіль
Поточний	31 серпня 2007 року	173, Харківська область	«УКРЕКСІМБАНК», філія, м. Харків
Поточний	21 серпня 2007 року	184, Херсонська область	«УКРЕКСІМБАНК», філія, м. Херсон
Поточний	21 серпня 2007 року	194, Хмельницька область	«УКРЕКСІМБАНК», філія, м. Хмельницький

Позачергові вибори народних депутатів України 2007 року

Продовження таблиці 9.1

Вид рахунку	Дата відкриття рахунку	Номер округу, регіон, у якому відкрито рахунок	Установа банку, в якій відкрито рахунок
Поточний	20 серпня 2007 року	199, Черкаська область	«УКРЕКСІМБАНК», філія, м. Черкаси
Поточний	4 вересня 2007 року	207, Чернівецька область	«УКРЕКСІМБАНК», філія, м. Чернівці
Поточний	31 серпня 2007 року	211, Чернігівська область	«УКРЕКСІМБАНК», філія, м. Чернігів
Поточний	21 серпня 2007 року	218, м. Київ	«УКРЕКСІМБАНК», філія, м. Київ
Поточний	13 серпня 2007 року	222, м. Київ	«УКРЕКСІМБАНК», м. Київ
Поточний	4 вересня 2007 року	225, м. Севастополь	«УКРЕКСІМБАНК», філія, м. Севастополь
3. «Блок Юлії Тимошенко»			
Накопичувальний	16 серпня 2007 року		«БРОКБІЗНЕСБАНК», м. Київ
Поточний	23 серпня 2007 року	1, Автономна Республіка Крим	«ЧОРНОМОРСЬКИЙ БАНК РОЗВИТКУ ТА РЕКОНСТРУКЦІЇ», м. Сімферополь
Поточний	3 вересня 2007 року	176, Харківська область	«БРОКБІЗНЕСБАНК», філія, м. Харків
Поточний	16 серпня 2007 року	221, м. Київ	«БРОКБІЗНЕСБАНК», м. Київ
4. Соціалістична партія України			
Накопичувальний	17 серпня 2007 року		«СХІДНО-ЄВРОПЕЙСЬКИЙ БАНК», м. Київ
Поточний	3 вересня 2007 року	1, Автономна Республіка Крим	КРФ АКБ «УКРСОЦБАНК», м. Сімферополь
Поточний	20 серпня 2007 року	9, Вінницька область	«ДОБУ», обласне управління, м. Вінниця
Поточний	21 серпня 2007 року	23, Волинська область	«Індекс-БАНК», філія, м. Луцьк
Поточний	23 серпня 2007 року	28, Дніпропетровська область	«ПРАВЕКС-БАНК», філія, м. Дніпропетровськ
Поточний	22 серпня 2007 року	39, Донецька область	«УКРСИББАНК», м. Донецьк
Поточний	21 серпня 2007 року	56, Житомирська область	«Індекс-БАНК», філія, м. Житомир
Поточний	22 серпня 2007 року	66, Закарпатська область	«СЄБ», філія, м. Ужгород
Поточний	22 серпня 2007 року	71, Запорізька область	«ПРИВАТБАНК», філія, м. Запоріжжя
Поточний	28 серпня 2007 року	95, Кіровоградська область	«СЄБ», філія, м. Кіровоград
Поточний	29 серпня 2007 року	102, Луганська область	«УКРАЇНСЬКИЙ КОМУНАЛЬНИЙ БАНК», м. Луганськ
Поточний	31 серпня 2007 року	112, Львівська область	«ЕЛЕКТРОНБАНК», м. Львів
Поточний	30 серпня 2007 року	126, Миколаївська область	«МЕГАБАНК», філія, м. Миколаїв
Поточний	22 серпня 2007 року	132, Одеська область	«АВАЛЬ», філія, м. Одеса
Поточний	21 серпня 2007 року	142, Полтавська область	«АВАЛЬ», обласна дирекція, м. Полтава

РОЗДІЛ 9. ВИБОРЧІ ФОНДИ ПОЛІТИЧНИХ ПАРТІЙ (БЛОКІВ)

Продовження таблиці 9.1

Вид рахунку	Дата відкриття рахунку	Номер округу, регіон, у якому відкрито рахунок	Установа банку, в якій відкрито рахунок
Поточний	27 серпня 2007 року	151, Рівненська область	«ДОБУ», філія, м. Рівне
Поточний	4 вересня 2007 року	158, Сумська область	«АВАЛЬ», обласна дирекція, м. Суми
Поточний	29 серпня 2007 року	165, Тернопільська область	«УКРЕКСІМБАНК», філія, м. Тернопіль
Поточний	27 серпня 2007 року	173, Харківська область	«МЕГАБАНК», м. Харків
Поточний	23 серпня 2007 року	184, Херсонська область	«АВАЛЬ», обласна дирекція, м. Херсон
Поточний	31 серпня 2007 року	194, Хмельницька область	«НАДРА», філія, м. Хмельницький
Поточний	23 серпня 2007 року	199, Черкаська область	«ПРАВЕКС-БАНК», філія, м. Черкаси
Поточний	22 серпня 2007 року	211, Чернігівська область	«ДОБУ», обласне управління, м. Чернігів
Поточний	17 серпня 2007 року	218, м. Київ	«СХІДНО-ЄВРОПЕЙСЬКИЙ БАНК», м. Київ
Поточний	29 серпня 2007 року	220, м. Київ	«ПРАВЕКС-БАНК», м. Київ
Поточний	29 серпня 2007 року	222, м. Київ	«СХІДНО-ЄВРОПЕЙСЬКИЙ БАНК», м. Київ
Поточний	3 вересня 2007 року	225, м. Севастополь	«АВАЛЬ», філія, м. Севастополь
5. «Блок Литвина»			
Накопичувальний	14 серпня 2007 року		«УСБ», міська дирекція, м. Київ
Поточний	20 серпня 2007 року	1, Автономна Республіка Крим	«УСБ», Кримська республіканська філія, м. Сімферополь
Поточний	21 серпня 2007 року	9, Вінницька область	«УСБ», обласна філія, м. Вінниця
Поточний	17 серпня 2007 року	23, Волинська область	«ПРИВАТБАНК», філія, м. Луцьк
Поточний	17 серпня 2007 року	28, Дніпропетровська область	«УКРЕКСІМБАНК», філія, м. Дніпропетровськ
Поточний	17 серпня 2007 року	39, Донецька область	«УСБ», обласна філія, м. Донецьк
Поточний	20 серпня 2007 року	56, Житомирська область	«ПІБ», центральне відділення, м. Житомир
Поточний	22 серпня 2007 року	66, Закарпатська область	«РОДОВІД БАНК», філія, м. Ужгород
Поточний	17 серпня 2007 року	71, Запорізька область	«ПРИВАТБАНК», філія, м. Запоріжжя
Поточний	20 серпня 2007 року	79, Івано-Франківська область	«УКРЕКСІМБАНК», філія, м. Івано-Франківськ
Поточний	21 серпня 2007 року	90, Київська область	«АВАЛЬ», філія, м. Київ
Поточний	17 серпня 2007 року	95, Кіровоградська область	«УКРЕКСІМБАНК», філія, м. Кіровоград
Поточний	17 серпня 2007 року	102, Луганська область	«УКРАЇНСЬКИЙ КОМУНАЛЬНИЙ БАНК», м. Луганськ

Позачергові вибори народних депутатів України 2007 року

Продовження таблиці 9.1

Вид рахунку	Дата відкриття рахунку	Номер округу, регіон, у якому відкрито рахунок	Установа банку, в якій відкрито рахунок
Поточний	20 серпня 2007 року	112, Львівська область	«УСБ», обласна філія, м. Львів
Поточний	16 серпня 2007 року	126, Миколаївська область	«УСБ», обласна філія, м. Миколаїв
Поточний	20 серпня 2007 року	132, Одеська область	«УСБ», обласна філія, м. Одеса
Поточний	17 серпня 2007 року	142, Полтавська область	«Фінанси та кредит», філія, м. Полтава
Поточний	17 серпня 2007 року	151, Рівненська область	«АВАЛЬ», філія, м. Рівне
Поточний	13 вересня 2007 року	158, Сумська область	«НАДРА», філія, м. Суми
Поточний	21 серпня 2007 року	165, Тернопільська область	«АВАЛЬ», обласна дирекція, м. Тернопіль
Поточний	20 серпня 2007 року	173, Харківська область	«МЕРКУРІЙ», м. Харків
Поточний	22 серпня 2007 року	184, Херсонська область	«АВАЛЬ», обласна дирекція, м. Херсон
Поточний	17 серпня 2007 року	194, Хмельницька область	«НАДРА», філія, м. Хмельницький
Поточний	17 серпня 2007 року	199, Черкаська область	«МІЖНАРОДНИЙ КОМЕРЦІЙНИЙ БАНК», філія, м. Черкаси
Поточний	21 серпня 2007 року	207, Чернівецька область	«УСБ», обласна філія, м. Чернівці
Поточний	16 серпня 2007 року	211, Чернігівська область	«СИНТЕЗ», філія, м. Чернігів
Поточний	17 серпня 2007 року	220, м. Київ	«ХРЕЩАТИК», регіональна філія, м. Київ
Поточний	14 серпня 2007 року	222, м. Київ	«УСБ», міська дирекція, м. Київ
Поточний	22 серпня 2007 року	225, м. Севастополь	«УСБ», філія, м. Севастополь
6. Комуністична партія України			
Накопичувальний	10 серпня 2007 року		«ДОБУ», Печерське відділення, м. Київ
Поточний	10 серпня 2007 року	218, м. Київ	«ДОБУ», Печерське відділення, м. Київ
7. Партія Вільних Демократів			
Накопичувальний	27 серпня 2007 року		«МІЖНАРОДНИЙ КОМЕРЦІЙНИЙ БАНК», м. Київ
Поточний	27 серпня 2007 року	219, м. Київ	«МІЖНАРОДНИЙ КОМЕРЦІЙНИЙ БАНК», м. Київ
8. Выборчий блок політичних партій «КУЧМА» (Конституція – Україна – Честь – Мир – Антифашизм)			
Накопичувальний	28 серпня 2007 року		«СИНТЕЗ», м. Київ
Поточний	28 серпня 2007 року	218, м. Київ	«СИНТЕЗ», м. Київ
9. Всеукраїнське об'єднання «Свобода»			
Накопичувальний	15 серпня 2007 року		«УСБ», міська дирекція, м. Київ
Поточний	15 серпня 2007 року	222, м. Київ	«УСБ», міська дирекція, м. Київ

РОЗДІЛ 9. ВИБОРЧІ ФОНДИ ПОЛІТИЧНИХ ПАРТІЙ (БЛОКІВ)

Продовження таблиці 9.1

Вид рахунку	Дата відкриття рахунку	Номер округу, регіон, у якому відкрито рахунок	Установа банку, в якій відкрито рахунок
10. Прогресивна соціалістична партія України			
Накопичувальний	13 серпня 2007 року		«УКРІНБАНК», м. Київ
Поточний	13 серпня 2007 року	218, м. Київ	«УКРІНБАНК», м. Київ
11. Виборчий блок Людмили Супрун – Український регіональний актив (УРА)			
Накопичувальний	28 серпня 2007 року		«ФОРУМ», м. Київ
Поточний	28 серпня 2007 року	218, м. Київ	«ФОРУМ», м. Київ
12. Партія Зелених України			
Накопичувальний	30 серпня 2007 року		«ТРАНСБАНК», м. Київ
Поточний	30 серпня 2007 року	222, м. Київ	«ТРАНСБАНК», м. Київ
13. Комуністична партія України (оновлена)			
Накопичувальний	31 серпня 2007 року		«СТАРОКИЇВСЬКИЙ», м. Київ
Поточний	31 серпня 2007 року	222, м. Київ	«СТАРОКИЇВСЬКИЙ», м. Київ
14. Партія національно-економічного розвитку України			
Накопичувальний	27 серпня 2007 року		«ПІБ», м. Київ
Поточний	27 серпня 2007 року	218, м. Київ	«ПІБ», м. Київ
15. Селянський Блок «Аграрна Україна»			
Накопичувальний	31 серпня 2007 року		«ПРИВАТБАНК», філія, м. Київ
Поточний	27 серпня 2007 року	218, м. Київ	«ПРИВАТБАНК», філія, м. Київ
16. Блок «Всеукраїнська громада»			
Накопичувальний	27 серпня 2007 року		«ЛЕГБАНК», м. Київ
Поточний	27 серпня 2007 року	222, м. Київ	«ЛЕГБАНК», м. Київ
17. Всеукраїнська партія Народної Довіри			
Накопичувальний	21 серпня 2007 року		«СХІДНО-ЄВРОПЕЙСЬКИЙ БАНК», м. Київ
Поточний	22 серпня 2007 року	132, Одеська область	«ФІНАНСИ ТА КРЕДИТ», філія, м. Одеса
18. Блок «Християнський блок»			
Накопичувальний	30 серпня 2007 року		«УСБ», міська дирекція, м. Київ
Поточний	30 серпня 2007 року	222, м. Київ	«УСБ», міська дирекція, м. Київ
19. «Блок партії пенсіонерів України»			
Накопичувальний	30 серпня 2007 року		«ПІБ», м. Київ
Поточний	30 серпня 2007 року	218, м. Київ	«ПІБ», м. Київ
20. «Український Народний Блок»			
Накопичувальний	30 серпня 2007 року		«ПІБ», м. Київ
Поточний	31 серпня 2007 року	218, м. Київ	«ПІБ», м. Київ

З вищенаведеного видно, що накопичувальні рахунки виборчих фондів партій (блоків) були відкриті партіями (блоками) виключно в установах банків України в місті Києві, що відповідає вимогам частини другої статті 51 Закону.

Поточні рахунки виборчих фондів відкривалися партіями (блоками) залежно від необхідності забезпечення фінансування заходів і засобів передвиборної агітації в різних регіонах України. Враховуючи, що Законом встановлено зв'язок між кількістю поточних рахунків, які мали право відкривати партії (блоки), та територіальними виборчими округами, партії (блоки) мали право відкрити від 1 до 225 таких рахунків. Аналіз відомостей про відкриття поточних рахунків показав, що найбільше їх було відкрито Партією регіонів (29 рахунків), «Блоком Литвина» (28 рахунків), Блоком «НАША УКРАЇНА – НАРОДНА САМООБОРОНА» (27 рахунків). За аналізом відомостей щодо відкриття поточних рахунків у межах регіонів є очевидним, що найбільше поточних рахунків було відкрито партіями (блоками) в м. Києві (24 рахунки).

Виключне право на розпорядження коштами виборчого фонду партії (блоку) мають розпорядники коштів накопичувального та поточних рахунків цього фонду.

Згідно зі статтею 52 Закону:

- для розпорядження коштами з накопичувального рахунку виборчого фонду партія (блок) призначає двох розпорядників коштів виборчого фонду з числа кандидатів, включених до виборчого списку цієї партії (блоку), або своїх уповноважених осіб у загальнодержавному виборчому окрузі;
- для розпорядження коштами з поточного рахунку виборчого фонду партія (блок) призначає по одному розпоряднику для кожного поточного рахунку з кандидатів, включених до виборчого списку цієї партії (блоку), або своїх уповноважених осіб у відповідному територіальному виборчому окрузі.

Обов'язками розпорядників коштів накопичувальних рахунків виборчих фондів партій (блоків), установленими Законом, є:

- ведення обліку надходження коштів на накопичувальний рахунок та їх розподілу між поточними рахунками;
- подання не пізніше як на п'ятнадцятий день після дня виборів до Центральної виборчої комісії фінансового звіту про надходження та використання коштів виборчого фонду;
- контроль законності формування виборчого фонду партії (блоку);
- прийняття рішення щодо відмови від добровільного внеску фізичної особи.

Обов'язками розпорядників коштів поточних рахунків виборчих фондів партій (блоків), установленими Законом, є:

- забезпечення додержання фінансової дисципліни, цільового використання коштів виборчого фонду партії (блоку);
- ведення обліку використання коштів відповідного поточного рахунку;
- подання не пізніше як на сьомий день після дня виборів розпоряднику коштів накопичувального рахунку виборчого фонду фінансового звіту про використання коштів відповідного поточного рахунку.

Структура, форми та порядок складання розпорядниками накопичувальних та поточних рахунків виборчих фондів партій (блоків) вищезазначеної фінансової звітності регулюється Порядком складання фінансової звітності про надходження і використання коштів виборчих фондів політичних партій, виборчих блоків політичних партій, кандидатів у народні депутати України від яких зареєстровано Центральною виборчою комісією, затвердженим постановою Центральної виборчої комісії від 5 січня 2005 року № 72.

Слід зазначити, що всі партії (блоки) виконали вимогу Закону щодо призначення розпорядників коштів рахунків виборчих фондів.

Переважно розпорядники були призначені з числа кандидатів у народні депутати України, включених до виборчого списку відповідної партії (блоку).

Відомості про розпорядників коштів рахунків виборчих фондів партій (блоків) наведені в таблиці 9.2.

РОЗДІЛ 9. ВИБОРЧІ ФОНДИ ПОЛІТИЧНИХ ПАРТІЙ (БЛОКІВ)

Таблиця 9.2

ВІДОМОСТІ
про розпорядників коштів рахунків виборчих фондів політичних партій,
виборчих блоків політичних партій*

Вид рахунку	Кількість відкритих рахунків	Кількість розпорядників коштів, у тому числі:		
		із числа кандидатів у народні депутати України	із числа уповноважених осіб у загальнодержавному виборчому окрузі	із числа уповноважених осіб у відповідному територіальному виборчому окрузі
1. Партія регіонів				
Накопичувальний	1	2		
Поточний	29	27		2
2. Блок «НАША УКРАЇНА – НАРОДНА САМООБОРОНА»				
Накопичувальний	1	1	1	
Поточний	27	8		19
3. «Блок Юлії Тимошенко»				
Накопичувальний	1	2		
Поточний	3	3		
4. Соціалістична партія України				
Накопичувальний	1	2		
Поточний	26	26		
5. «Блок Литвина»				
Накопичувальний	1	2		
Поточний	28	28		
6. Комуністична партія України				
Накопичувальний	1	1	1	
Поточний	1	1		
7. Партія Вільних Демократів				
Накопичувальний	1	2		
Поточний	1	1		
8. Виборчий блок політичних партій «КУЧМА» (Конституція – Україна – Честь – Мир – Антифашизм)				
Накопичувальний	1	2		
Поточний	1	1		
9. Всеукраїнське об'єднання «Свобода»				
Накопичувальний	1	2		
Поточний	1	1		

* Складено на підставі інформації, отриманої Центральною виборчою комісією від установ банків, у яких були відкриті рахунки виборчих фондів партій (блоків)

Позачергові вибори народних депутатів України 2007 року

Продовження таблиці 9.2

Вид рахунку	Кількість відкритих рахунків	Кількість розпорядників коштів, у тому числі:		
		із числа кандидатів у народні депутати України	із числа уповноважених осіб у загальнодержавному виборчому окрузі	із числа уповноважених осіб у відповідному територіальному виборчому окрузі
10. Прогресивна соціалістична партія України				
Накопичувальний	1	2		
Поточний	1	1		
11. Виборчий блок Людмили Супрун – Український регіональний актив (УРА)				
Накопичувальний	1	1	1	
Поточний	1		1	
12. Партія Зелених України				
Накопичувальний	1	1	1	
Поточний	1	1		
13. Комуністична партія України (оновлена)				
Накопичувальний	1	2		
Поточний	1	1		
14. Партія національно-економічного розвитку України				
Накопичувальний	1		2	
Поточний	1			1
15. Селянський Блок «Аграрна Україна»				
Накопичувальний	1	2		
Поточний	1	1		
16. Блок «Всеукраїнська громада»				
Накопичувальний	1	2		
Поточний	1	1		
17. Всеукраїнська партія Народної Довіри				
Накопичувальний	1	2		
Поточний	1	1		
18. Блок «Християнський блок»				
Накопичувальний	1	2		
Поточний	1	1		
19. «Блок партії пенсіонерів України»				
Накопичувальний	1	2		
Поточний	1	1		
20. «Український Народний Блок»				
Накопичувальний	1	2		
Поточний	1	1		

РОЗДІЛ 9. ВИБОРЧІ ФОНДИ ПОЛІТИЧНИХ ПАРТІЙ (БЛОКІВ)

Джерелами формування виборчого фонду партії (блоку) є:

- власні кошти партії (партій, що входять до блоку);
- добровільні внески фізичних осіб.

Відповідно до частини першої статті 53 Закону формування виборчого фонду партії (блоку) за рахунок інших джерел, у тому числі внесків юридичних осіб, забороняється. Крім того, забороняється робити внески до виборчого фонду партії (блоку) іноземцям та особам без громадянства, а також анонімним жертводавцям.

Перша заборона пов'язана з тим, що вибори спрямовані на реалізацію суверенітету України, а втручання у виборчий процес у будь-якій формі (в тому числі через фінансову підтримку окремих партій (блоків)) осіб, що не є громадянами України, означає порушення суверенітету українського народу і тому неприпустиме.

Друга заборона пов'язана із загальною вимогою щодо публічності та відкритості виборчого процесу та необхідністю здійснювати постійний контроль за формуванням виборчих фондів партій (блоків).

Частиною другою статті 53 Закону встановлено обмеження щодо розміру добровільного внеску фізичної особи до виборчого фонду однієї партії (блоку). Граничний розмір добровільного внеску фізичної особи до виборчого фонду однієї партії (блоку) не повинен перевищувати чотирьохсот мінімальних розмірів заробітної плати. Розмір мінімальної заробітної плати встановлюється Законом України «Про Державний бюджет України» на відповідний рік. Так, згідно із Законом України «Про Державний бюджет України на 2007 рік» розмір мінімальної заробітної плати з 1 липня 2007 року становив 440 гривень на місяць. Таким чином, максимальний розмір добровільного внеску фізичної особи у серпні – вересні 2007 року становив 176 000 грн.

Слід зазначити, що згідно із Законом на час підготовки до позачергових виборів народних депутатів України 30 вересня 2007 року не було встановлено обмеження щодо:

- розміру власних коштів партії (партій, що входили до блоку), спрямованих на формування виборчого фонду партії (блоку);
- розміру виборчого фонду партії (блоку);
- розміру витрат виборчого фонду партії (блоку).

Виборчі фонди партій (блоків) – суб'єктів виборчого процесу з позачергових виборів народних депутатів України 30 вересня 2007 року були сформовані за рахунок власних коштів партій (партій, що входили до блоків) та добровільних внесків фізичних осіб. Зведені відомості про формування виборчих фондів партій (блоків) наведені в таблиці 9.3.

Аналіз формування виборчих фондів партій (блоків) показав, що до п'ятірки лідерів за розміром сформованого виборчого фонду ввійшли:

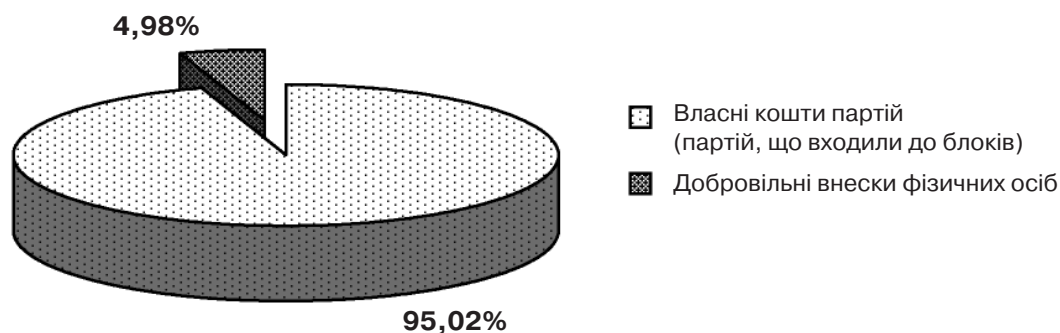
- Партія регіонів (217,9 млн грн);
- Блок «НАША УКРАЇНА – НАРОДНА САМООБОРОНА» (113,9 млн грн);
- «Блок Юлії Тимошенко» (107,7 млн грн);
- Соціалістична партія України (40,6 млн грн);
- «Блок Литвина» (39,2 млн грн).

Загальний розмір виборчих фондів партій (блоків) становив 581128164,75 грн, у тому числі:

- власні кошти партій (партій, що входили до блоків) – 552201168,46 грн (95,02 %);
- добровільні внески фізичних осіб – 28926996,29 грн (4,98 %), що зображено на діаграмі 1.

Діаграма 1

Структура виборчих фондів партій (блоків) за джерелами їх формування



Таблиця 9.3

ЗВЕДЕНІ ВІДОМОСТІ
про формування виборчих фондів політичних партій, виборчих блоків політичних партій *

№ з/п	Назва партії (блоку)	Розмір виборчого фонду партії (блоку), грн	Відсоток у загальній сумі виборчих фондів партій (блоків), %	У тому числі за джерелами формування виборчих фондів:			відсоток
				власні кошти партії (партій, що входять до блоку)		добровільні внески фізичних осіб **	
				сума, грн	відсоток		
1	2	3	4	5	6	7	8
1	Партія регіонів	217 929 613,00	37,50	217 000 000,00	99,57	929 613,00	0,43
2	Блок «НАША УКРАЇНА – НАРОДНА САМОБОРОНА»	113 887 125,05	19,60	111 291 121,30	97,72	2 596 003,75	2,28
3	«Блок Юлії Тимошенко»	107 695 601,70	18,53	101 152 153,00	93,92	6 543 448,70	6,08
4	Соціалістична партія України	40 633 270,00	6,99	40 387 500,00	99,40	245 770,00	0,60
5	«Блок Литвина»	39 169 655,58	6,74	37 673 439,41	96,18	1 496 216,17	3,82
6	Комуністична партія України	15 003 948,00	2,58	15 000 000,00	99,97	3 948,00	0,03
7	Партія Вільних Демократів	11 124 916,74	1,92	11 124 916,74	100,00	0,00	0,00
8	Виборчий блок політичних партій «КУЧМА» (Конституція – Україна – Честь – Мир – Антифашизм)	8 973 458,00	1,54	0,00	0,00	8 973 458,00	100,00
9	Всеукраїнське об'єднання «Свобода»	4 972 000,00	0,86	4 516 000,00	90,83	456 000,00	9,17
10	Прогресивна соціалістична партія України	4 537 540,00	0,78	4 537 490,00	99,99	50,00	0,01
11	Виборчий блок Людмили Супрун – Український регіональний актив (УРА)	4 466 850,00	0,77	146 100,00	3,27	4 320 750,00	96,73
12	Партія Зелених України	3 750 000,00	0,65	3 750 000,00	100,00	0,00	0,00
13	Комуністична партія України (оновлена)	3 028 400,00	0,52	2 500 000,00	82,55	528 400,00	17,45
14	Партія національно-економічного розвитку України	1 932 498,01	0,33	1 932 498,01	100,00	0,00	0,00
15	Селянський Блок «Аграрна Україна»	1 562 400,00	0,27	0,00	0,00	1 562 400,00	100,00
16	Блок «Всеукраїнська громада»	1 179 860,00	0,20	959 950,00	81,36	219 910,00	18,64
17	Всеукраїнська партія Народної Довіри	709 935,00	0,12	50 000,00	7,04	659 935,00	92,96
18	Блок «Християнський блок»	277 253,67	0,05	0,00	0,00	277 253,67	100,00
19	«Блок партії пенсіонерів України»	253 840,00	0,04	140 000,00	55,15	113 840,00	44,85
20	«Український Народний Блок»	40 000,00	0,01	40 000,00	100,00	0,00	0,00
Усього		581 128 164,75	100,00	552 201 168,46	95,02	28 926 996,29	4,98

* Складено на підставі фінансових звітів про надходження та використання коштів виборчих фондів партій (блоків) та інформації, отриманої Центральною виборчою комісією від установ банків, у яких були відкриті рахунки виборчих фондів партій (блоків)

** За вирахуванням внесків, які були повернуті фізичним особам і перераховані до Державного бюджету України

Виборчі фонди деяких партій (блоків) повністю були сформовані за рахунок власних коштів партій (партій, що входили до блоку), а саме: Партії Вільних Демократів, Партії Зелених України, Партії національно-економічного розвитку України, «Українського Народного Блоку».

Разом з тим, виборчі фонди таких партій (блоків), як Виборчий блок політичних партій «КУЧМА» (Конституція – Україна – Честь – Мир – Антифашизм), Селянський Блок «Аграрна Україна», Блок «Християнський блок» були сформовані лише за рахунок добровільних внесків фізичних осіб.

Частиною десятою статті 51 Закону встановлено вимогу щодо здійснення операцій на рахунках виборчих фондів виключно в безготівковій формі. Зазначене створює належні умови для забезпечення контролю за надходженням і використанням коштів виборчих фондів партій (блоків), зокрема за допомогою системи електронної пошти Національного банку України.

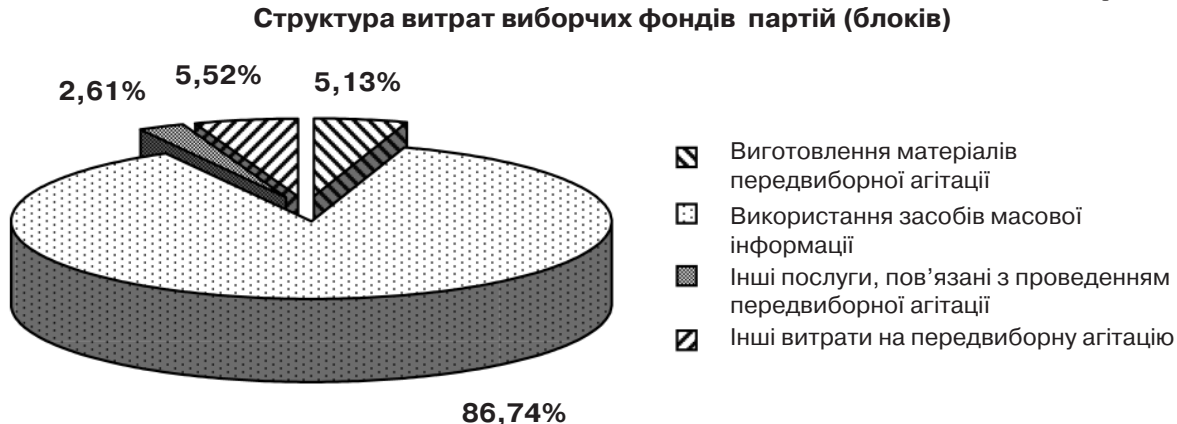
Такий контроль під час позачергових виборів народних депутатів України 30 вересня 2007 року здійснювався згідно з Порядком контролю за надходженням, обліком і використанням коштів виборчих фондів політичних партій, виборчих блоків політичних партій, кандидатів у народні депутати України від яких зареєстровано Центральною виборчою комісією, затвердженим постановою Центральної виборчої комісії від 22 грудня 2005 року № 240, постановою Правління Національного банку України від 21 грудня 2005 року № 486, наказом Міністерства транспорту та зв'язку України від 20 грудня 2005 року № 907 (з урахуванням змін, внесених постановою Центральної виборчої комісії від 17 серпня 2007 року № 133, постановою Правління Національного банку України від 10 серпня 2007 року № 292, наказом Міністерства транспорту та зв'язку України від 14 серпня 2007 року № 712).

Кошти виборчих фондів використовувалися партіями (блоками) на фінансування заходів і засобів передвиборної агітації. Зведені відомості про надходження коштів на поточні рахунки виборчих фондів партій (блоків) та напрями їх використання наведені в таблиці 9.4.

Загальна сума використаних коштів виборчих фондів партій (блоків) становить 579,2 млн грн, тобто 99,7% від розміру виборчих фондів партій (блоків).

У загальній сумі використаних партіями (блоками) коштів виборчих фондів найбільшу питому вагу становлять витрати на використання засобів масової інформації (86,74%), що зображено на діаграмі 2.

Діаграма 2



При цьому відсоток використання партіями (блоками) коштів своїх виборчих фондів становив від 95 до 100.

До п'ятірки лідерів за розмірами витрат виборчих фондів партій (блоків) увійшли:

- Партія регіонів (217,0 млн грн, або 37,47% від загальної суми витрат виборчих фондів партій (блоків));
- Блок «НАША УКРАЇНА – НАРОДНА САМООБОРОНА» (113,8 млн грн, або 19,64% від загальної суми витрат виборчих фондів партій (блоків));
- «Блок Юлії Тимошенко» (107,5 млн грн, або 18,56% від загальної суми витрат виборчих фондів партій (блоків));
- Соціалістична партія України (40,5 млн грн, або 6,99% від загальної суми витрат виборчих фондів партій (блоків));
- «Блок Литвина» (39,1 млн грн, або 6,76% від загальної суми витрат виборчих фондів партій (блоків)).

ЗВЕДЕНІ ВІДОМОСТІ
про надходження коштів на поточні рахунки виборчих фондів політичних партій,
виборчих блоків політичних партій та напрямів їх використання*

№ з/п	Назва партії (блоку)	Надійшло коштів на поточні рахунки, грн	усього	Використано коштів, грн							
				у тому числі:							
				виготовлення матеріалів передвиборної агітації		використання засобів масової інформації		інші послуги, пов'язані з проведенням передвиборної агітації**		інші витрати на передвиборну агітацію***	
сума, грн	відсоток	сума, грн	відсоток	сума, грн	відсоток	сума, грн	відсоток	сума, грн	відсоток		
1	Партія регіонів	217 831 565,00	217 019 242,34	12 667 611,78	5,84	180 413 746,25	83,13	6 659 077,88	3,07	17 278 806,43	7,96
2	Блок «НАША УКРАЇНА – НАРОДНА САМОБОРОНА»	113 887 125,05	113 771 197,52	2 524 018,11	2,22	103 008 317,50	90,54	2 781 220,49	2,44	5 457 641,42	4,80
3	«Блок Юлії Тимошенко»	109 637 004,31	107 484 214,28	2 533 630,94	2,36	101 395 154,30	94,33	103 324,02	0,10	3 452 105,02	3,21
4	Соціалістична партія України	40 668 061,40	40 501 703,99	4 892 255,33	12,08	33 602 505,84	82,97	1 531 901,69	3,78	475 041,13	1,17
5	«Блок Литвина»	39 171 810,46	39 147 393,31	1 661 884,35	4,25	35 210 248,75	89,94	139 637,42	0,36	2 135 622,79	5,45
6	Комуністична партія України	15 000 000,00	14 836 862,24	409 492,55	2,76	13 495 069,65	90,96	187 039,91	1,26	745 260,13	5,02
7	Партія Вільних Демократів	11 124 916,74	11 124 916,74	378 293,61	3,40	9 984 739,31	89,75	93 587,47	0,84	668 296,35	6,01
8	Виборчий блок політичних партій «КУЧМА» (Конституція – Україна – Честь – Мир – Антифашизм)	8 973 458,00	8 905 925,61	794 446,85	8,92	5 674 138,96	63,71	2 301 595,16	25,84	135 744,64	1,53
9	Всеукраїнське об'єднання «Свобода»	4 972 000,00	4 972 000,00	143 648,82	2,89	4 263 884,00	85,76	418 506,56	8,42	145 960,62	2,93

10	Прогресивна соціалістична партія України	4 537 560,00	4 535 381,27	1 620 494,42	35,73	2 123 490,67	46,82	320 731,83	7,07	470 664,35	10,38
11	Виборчий блок Людмили Супрун – Український регіональний актив (УРА)	4 466 850,00	4 459 720,20	405 922,79	9,10	3 718 373,33	83,38	67 100,00	1,50	268 324,08	6,02
12	Партія Зелених України	3 750 000,00	3 550 476,87	300 769,23	8,47	2 909 675,58	81,95	338 220,06	9,53	1 812,00	0,05
13	Комуністична партія України (оновлена)	3 028 200,00	2 974 711,32	0,00	0,00	2 974 711,32	100,00	0,00	0,00	0,00	0,00
14	Партія національно-економічного розвитку України	1 932 498,01	1 932 048,01	528 305,75	27,34	770 426,82	39,88	68 170,44	3,53	565 145,00	29,25
15	Селянський Блок «Аграрна Україна»	1 562 400,00	1 562 400,00	129 202,5	8,27	1 424 092,78	91,15	9 104,72	0,58	0,00	0,00
16	Блок «Всеукраїнська громада»	1 179 860,00	1 178 058,95	240 171,80	20,39	937 887,15	79,61	0,00	0,00	0,00	0,00
17	Всеукраїнська партія Народної Довіри	709 935,00	709 547,11	207 675,44	29,27	257 334,76	36,27	66 263,80	9,34	178 273,11	25,12
18	Блок «Християнський блок»	269 153,67	269 153,67	209 776,00	77,94	59 377,67	22,06	0,00	0,00	0,00	0,00
19	«Блок партії пенсіонерів України»	253 840,00	253 840,00	47 500,00	18,71	196 255,67	77,32	0,00	0,00	10 084,33	3,97
20	«Український Народний Блок»	40 000,00	40 000,00	11 672,86	29,18	16 461,49	41,15	11 865,65	29,67	0,00	0,00
УСЬОГО		582 996 237,64	579 228 793,43	29 706 773,13		502 435 891,80		15 097 347,10		31 988 781,40	

* Складено на підставі фінансових звітів про надходження та використання коштів виборчих фондів партій (блоків) та інформації, отриманої Центральною виборчою комісією від установ банків, у яких були відкриті рахунки виборчих фондів партій (блоків).

** Інші послуги, пов'язані з проведенням передвиборної агітації включають транспортні послуги для реалізації заходів передвиборної агітації; оренду приміщень, обладнання, технічних засобів для ведення передвиборної агітації; виготовлення (оренду) рекламних щитів; послуги електричного та поштового зв'язку.

*** До інших витрат на передвиборну агітацію відносяться витрати на розміщення друкованих агітаційних матеріалів чи політичної реклами на носіях зовнішньої реклами; проведення концертів, вистав, спортивних змагань, демонстрацій фільмів та телепередач чи інших публічних заходів за підтримки партії (блоку) – суб'єкта виборчого процесу чи кандидата у депутати, а також оприлюднення інформації про таку підтримку тощо.

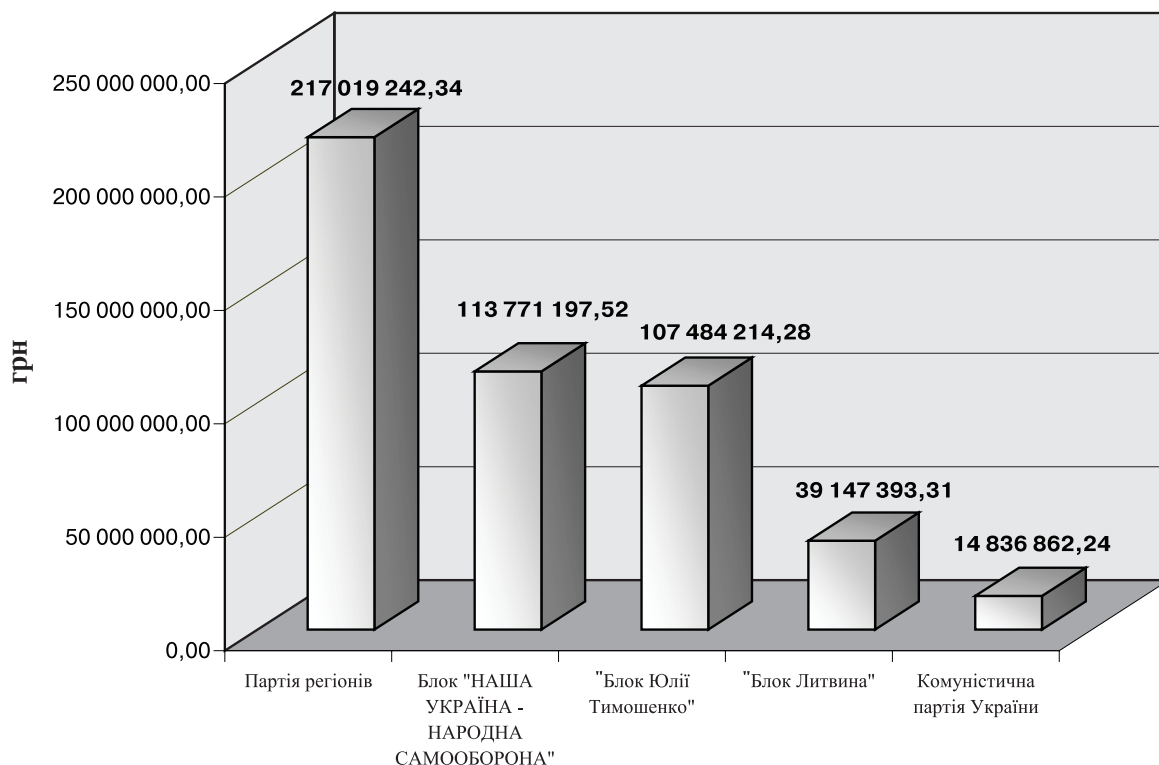
Особливу увагу слід звернути на використання коштів виборчих фондів партіями (блоками), виборчі списки яких отримали три і більше відсотків голосів виборців, котрі взяли участь у голосуванні, а саме: Партією регіонів, Блоком «НАША УКРАЇНА – НАРОДНА САМООБОРОНА», «Блоком Юлії Тимошенко», «Блоком Литвина» та Комуністичною партією України.

Сума використаних зазначеними партіями (блоками) коштів виборчих фондів становить 492,3 млн грн, або 84,99% від загальної суми використаних коштів виборчих фондів партій (блоків).

Дані щодо розмірів витрат виборчих фондів партій (блоків), виборчі списки яких отримали три і більше відсотків голосів виборців, котрі взяли участь у голосуванні наведено в діаграмі 3.

Діаграма 3

Розміри витрат виборчих фондів партій (блоків), виборчі списки яких отримали три і більше відсотків голосів виборців, котрі взяли участь у голосуванні

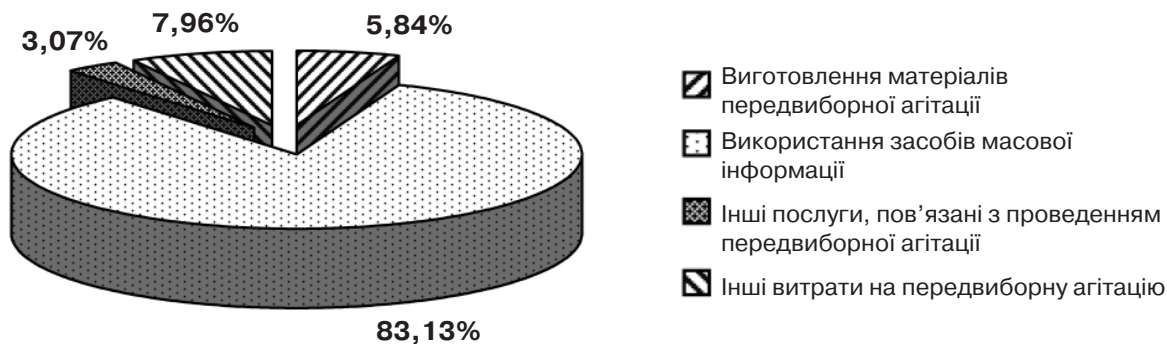


Як видно з наведеної вище діаграми, найбільше коштів виборчого фонду використано Партією регіонів (217,0 млн грн), найменше – Комуністичною партією України (14,8 млн грн).

Структуру витрат виборчих фондів Партії регіонів, Блоку «НАША УКРАЇНА – НАРОДНА САМООБОРОНА», «Блоку Юлії Тимошенко», «Блоку Литвина» та Комуністичної партії України наведено відповідно в діаграмах 4–8.

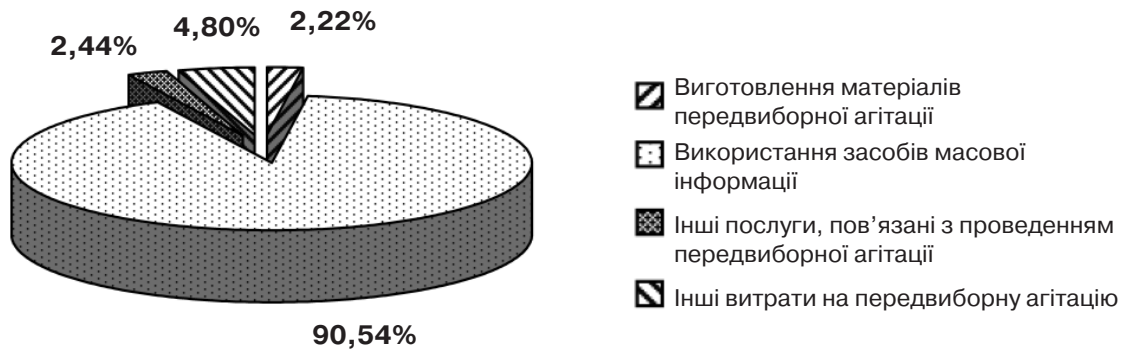
Діаграма 4

Структура витрат виборчого фонду Партії регіонів



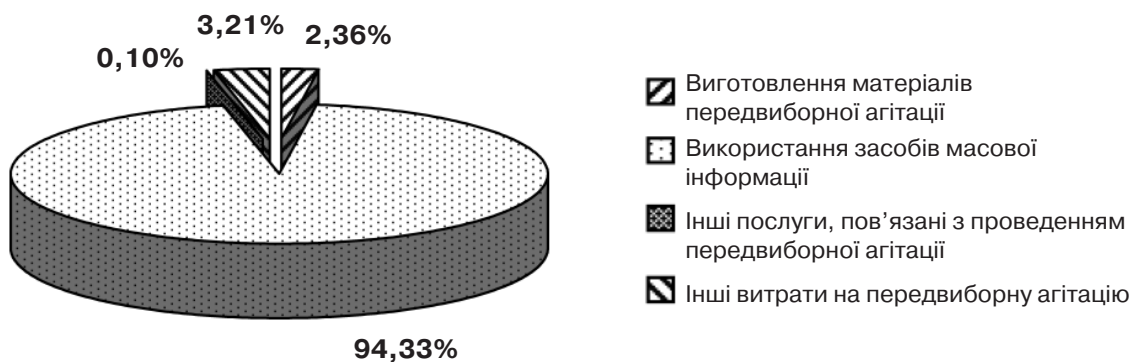
Діаграма 5

Структура витрат виборчого фонду Блоку «НАША УКРАЇНА – НАРОДНА САМООБОРОНА»



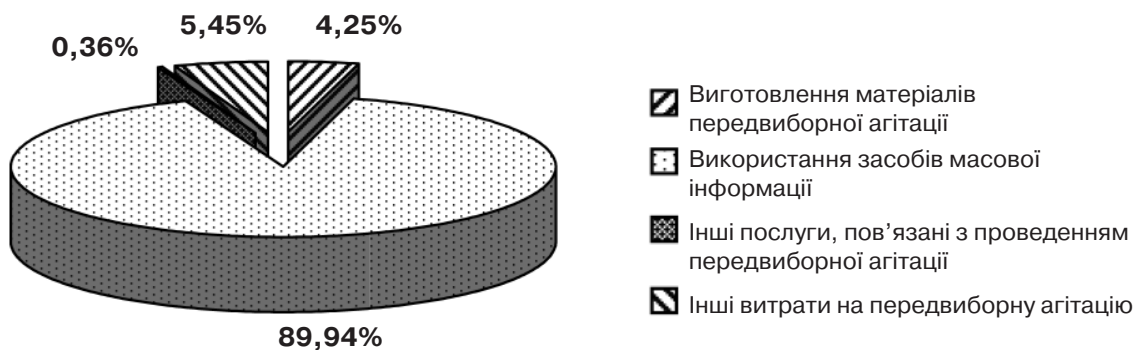
Діаграма 6

Структура витрат виборчого фонду «Блоку Юлії Тимошенко»

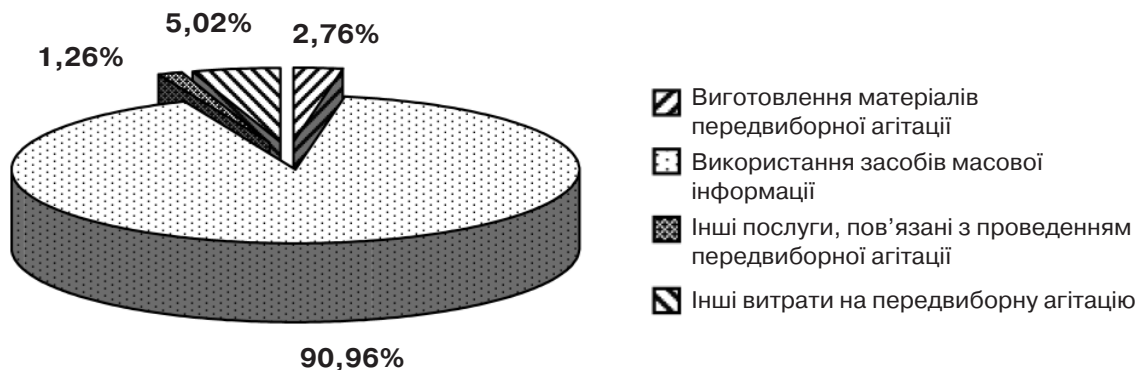


Діаграма 7

Структура витрат виборчого фонду «Блоку Литвина»



Структура витрат виборчого фонду Комуністичної партії України



Відповідно до частини одинадцятої статті 51 Закону витрачання коштів з поточних рахунків виборчих фондів партій (блоків) було припинено о 15 годині останнього дня перед днем виборів, тобто 29 вересня 2007 року. На виконання вимог частини одинадцятої статті 53 Закону установи банків, у яких були відкриті поточні рахунки виборчих фондів, зобов'язані були перерахувати кошти, не використані партіями (блоками) на відповідні накопичувальні рахунки виборчих фондів партій (блоків).

Щодо залишків невикористаних коштів на накопичувальному рахунку (з урахуванням повернутих з поточних рахунків виборчого фонду партії (блоку) коштів), то відповідно до частини дванадцятої статті 53 Закону керівний орган партії (блоку) повинен прийняти рішення про перерахування зазначених коштів на поточний банківський рахунок партії (партій, що входять до блоку) у десятиденний строк після офіційного оприлюднення результатів виборів. Установа банку на підставі платіжного документа зобов'язана здійснити розрахункову операцію у п'ятиденний строк від дня надходження відповідного рішення партії (блоку).

Частиною дванадцятою статті 53 Закону визначено також безспірне перерахування невикористаних коштів виборчого фонду партії (блоку) до Державного бюджету України у разі неприйняття партією (блоком) вищезазначеного рішення в установлені Законом терміни. Повноваження щодо перерахування невикористаних коштів до Державного бюджету України (у разі відсутності рішення партії (блоку) покладається на установу банку, в якій відкрито накопичувальний рахунок виборчого фонду партії (блоку). При цьому таке перерахування повинно здійснитися на п'ятнадцятий день з дня офіційного оприлюднення результатів виборів.

Залишки коштів виборчих фондів партій (блоків), кандидатів у депутати від яких було зареєстровано Центральною виборчою комісією, відображені у таблиці 9.5.

Загальна сума таких залишків склала 1,9 млн грн, що становило 0,33% загального обсягу виборчих фондів партій (блоків).

Відомості про використання коштів виборчих фондів партій (блоків) з розрахунку на одного виборця наведені в таблиці 9.6.

Якщо проаналізувати використання коштів виборчих фондів Партією регіонів, Блоком «НАША УКРАЇНА – НАРОДНА САМООБОРОНА», «Блоком Юлії Тимошенко», «Блоком Литвина» та Комуністичною партією України з розрахунку на одного виборця, то бачимо, що:

- Партія регіонів використала коштів виборчого фонду з розрахунку на одного виборця в сумі 5,77 грн;
- Блок «НАША УКРАЇНА – НАРОДНА САМООБОРОНА» – 3,03 грн;
- «Блок Юлії Тимошенко» – 2,86 грн;
- «Блок Литвина» – 1,04 грн;
- Комуністична партія України – 0,39 грн.

ЗВЕДЕНІ ВІДОМОСТІ
про розміри виборчих фондів політичних партій, виборчих блоків політичних партій та використання їх коштів*

№ з/п	Назва партії (блоку)	Розмір виборчого фонду		Використано коштів виборчого фонду			Залишок коштів виборчого фонду, грн
		сума, грн	відсоток у загальній сумі виборчих фондів партій (блоків)	сума, грн	відсоток у загальній сумі використаних коштів виборчих фондів партій (блоків)	відсоток у розмірі виборчого фонду партії (блоку)	
1	Партія регіонів	217 929 613,00	37,50	217 019 242,34	37,47	99,58	910 370,66
2	Блок «НАША УКРАЇНА – НАРОДНА САМО-ОБОРОНА»	113 887 125,05	19,60	113 771 197,52	19,64	99,90	115 927,53
3	«Блок Юлії Тимошенко»	107 695 601,70	18,53	107 484 214,28	18,56	99,80	211 387,42
4	Соціалістична партія України	40 633 270,00	6,99	40 501 703,99	6,99	99,68	176 936,01
5	«Блок Литвина»	39 169 655,58	6,74	39 147 393,31	6,76	99,94	22 262,27
6	Комуністична партія України	15 003 948,00	2,58	14 836 862,24	2,56	98,89	167 085,76
7	Партія Вільних Демократів	11 124 916,74	1,92	11 124 916,74	1,92	100,00	0,00
8	Виборчий блок політичних партій «КУЧМА» (Конституція – Україна – Честь – Мир – Анти-фашизм)	8 973 458,00	1,54	8 905 925,61	1,54	99,25	67 532,39
9	Всеукраїнське об'єднання «Свобода»	4 972 000,00	0,86	4 972 000,00	0,86	100,00	0,00
10	Прогресивна соціалістична партія України	4 537 540,00	0,78	4 535 381,27	0,78	99,95	2 158,73

Позачергові вибори народних депутатів України 2007 року

Продовження таблиці 9.5

№ з/п	Назва партії (блоку)	Розмір виборчого фонду		Використано коштів виборчого фонду			Залишок коштів виборчого фонду, грн
		сума, грн	відсоток у загальній сумі виборчих фондів партій (блоків)	сума, грн	відсоток у загальній сумі використаних коштів виборчих фондів партій (блоків)	відсоток у розмірі виборчого фонду партії (блоку)	
11	Виборчий блок Людмили Супрун – Український регіональний актив (УРА)	4 466 850,00	0,77	4 459 720,20	0,77	99,84	7 129,8
12	Партія Зелених України	3 750 000,00	0,65	3 550 476,87	0,61	94,68	199 523,13
13	Комуністична партія України (оновлена)	3 028 400,00	0,52	2 974 711,32	0,52	98,23	53 688,68
14	Партія національно-економічного розвитку України	1 932 498,01	0,33	1 932 048,01	0,33	99,98	450,00
15	Селянський Блок «Аграрна Україна»	1 562 400,00	0,27	1 562 400,00	0,27	100,00	0,00
16	Блок «Всеукраїнська громада»	1 179 860,00	0,20	1 178 058,95	0,20	99,85	1 801,05
17	Всеукраїнська партія Народної Довіри	709 935,00	0,12	709 547,11	0,12	99,95	387,89
18	Блок «Християнський блок»	277 253,67	0,05	269 153,67	0,05	97,08	8 100,00
19	«Блок партії пенсіонерів України»	253 840,00	0,04	253 840,00	0,04	100,00	0,00
20	«Український Народний Блок»	40 000,00	0,01	40 000,00	0,01	100,00	0,00
УСЬОГО		581 128 164,75	100,00	579 228 793,43			1 944 741,32

* Складено на підставі фінансових звітів про надходження та використання коштів виборчих фондів партій (блоків) та інформації, отриманої Централізованою виборчою комісією від установ банків, у яких були відкриті рахунки виборчих фондів партій (блоків)

РОЗДІЛ 9. ВИБОРЧІ ФОНДИ ПОЛІТИЧНИХ ПАРТІЙ (БЛОКІВ)

Таблиця 9.6

**ВІДОМОСТІ
про використання коштів виборчих фондів політичних партій,
виборчих блоків політичних партій з розрахунку на одного виборця**

Загальна кількість виборців, внесених до списків виборців на виборчих дільницях 37 588 040

№ з/п	Назва партії (блоку)	Загальна сума використаних коштів виборчого фонду партії (блоку), грн	Сума використаних коштів виборчого фонду партії (блоку) з розрахунку на одного виборця, коп
1	Партія регіонів	217 019 242,34	577,36
2	Блок «НАША УКРАЇНА – НАРОДНА САМООБОРОНА»	113 771 197,52	302,68
3	«Блок Юлії Тимошенко»	107 484 214,28	285,95
4	Соціалістична партія України	40 501 703,99	107,75
5	«Блок Литвина»	39 147 393,31	104,15
6	Комуністична партія України	14 836 862,24	39,47
7	Партія Вільних Демократів	11 124 916,74	29,60
8	Виборчий блок політичних партій «КУЧМА» (Конституція – Україна – Честь – Мир – Антифашизм)	8 905 925,61	23,69
9	Всеукраїнське об'єднання «Свобода»	4 972 000,00	13,23
10	Прогресивна соціалістична партія України	4 535 381,27	12,07
11	Виборчий блок Людмили Супрун – Український регіональний актив (УРА)	4 459 720,20	11,86
12	Партія Зелених України	3 550 476,87	9,45
13	Комуністична партія України (оновлена)	2 974 711,32	7,91
14	Партія національно-економічного розвитку України	1 932 048,01	5,14
15	Селянський Блок «Аграрна Україна»	1 562 400,00	4,16
16	Блок «Всеукраїнська громада»	1 178 058,95	3,13
17	Всеукраїнська партія Народної Довіри	709 547,11	1,89
18	Блок «Християнський блок»	269 153,67	0,72
19	«Блок партії пенсіонерів України»	253 840,00	0,68
20	«Український Народний Блок»	40 000,00	0,11
	Усього	579 228 793,43	1540,99

Позачергові вибори народних депутатів України 2007 року

Статтею 98 Закону партіям (блокам), виборчі списки яких отримали три і більше відсотків голосів виборців, котрі взяли участь у голосуванні, надано право на відшкодування за рахунок Державного бюджету України витрат, пов'язаних з фінансуванням своєї передвиборної агітації, у розмірі фактично здійснених витрат, але не більше ста тисяч розмірів мінімальних заробітних плат для кожної партії (блоку).

На виконання вимог частини другої статті 98 Закону Центральна виборча комісія прийняла рішення про відшкодування Партії регіонів, «Блоку Юлії Тимошенко», Блоку «НАША УКРАЇНА – НАРОДНА САМООБОРОНА», «Блоку Литвина» та Комуністичній партії України вищезазначених витрат (постанова Центральної виборчої комісії від 6 листопада 2007 року № 554). Слід зазначити, що таке рішення було прийнято на підставі аналізу фінансових звітів про надходження і використання коштів виборчих фондів партій (блоків), поданих у порядку, передбаченому частиною шостою статті 52 Закону.

Суми, що підлягають відшкодуванню згідно з додатком до вищевказаної постанови, зазначені у таблиці 9.7.

Таблиця 9.7

Суми відшкодувань партіям (партіям, що входили складу до блоків), виборчі списки яких отримали три і більше відсотків голосів виборців, котрі взяли участь у голосуванні, за рахунок Державного бюджету України витрат, пов'язаних із фінансуванням їх передвиборної агітації, у розмірі фактично здійснених витрат

Назва партії (блоку)	Сума, що підлягає відшкодуванню, грн
Партія регіонів	44 000 000,00
«Блок Юлії Тимошенко» – Виборчий блок політичних партій «Всеукраїнське об'єднання «Батьківщина», Українська соціал-демократична партія, партія «Реформи і порядок»	44 000 000,00
Блок «НАША УКРАЇНА – НАРОДНА САМООБОРОНА»: Народний Союз «Наша Україна», Політична партія «Вперед, Україно!», Народний Рух України, Українська Народна Партія, Українська республіканська партія «Собор», Партія Християнсько-Демократичний Союз, Європейська партія України, Громадянська партія «ПОРА», Партія захисників Вітчизни	44 000 000,00
«Блок Литвина» (Народна Партія, Трудова партія України)	39 147 393,00
Комуністична партія України	14 836 862,00
Усього:	185 984 255,00

Однак, відповідно до статті 99 розділу II Закону України «Про Державний бюджет України на 2008 рік» кошти на відшкодування партіям (партіям, що входили до блоків) витрат, пов'язаних з фінансуванням їх передвиборної агітації, у 2008 році не передбачені.

ГАРАНТІЇ ДІЯЛЬНОСТІ ПОЛІТИЧНИХ ПАРТІЙ, ВИБОРЧИХ БЛОКІВ ПОЛІТИЧНИХ ПАРТІЙ, КАНДИДАТІВ У НАРОДНІ ДЕПУТАТИ УКРАЇНИ, ОФІЦІЙНИХ СПОСТЕРІГАЧІВ У ВИБОРЧОМУ ПРОЦЕСІ

Під гарантіями діяльності партій (блоків) у виборчому процесі розуміються визначені законом механізми та способи, спрямовані на забезпечення організаційних, інформаційних та інших умов, необхідних для здійснення ними відповідних виборчих процедур на різних стадіях виборчого процесу, зокрема у здійсненні передвиборної агітації, спостереженні за перебігом голосування та підрахунку голосів, у представництві інтересів партії (блоку) у правовідносинах з виборчими комісіями всіх рівнів, органами виконавчої влади та місцевого самоврядування, судами, іншими органами в межах, передбачених положеннями Закону України «Про вибори народних депутатів України».

Згідно зі статтею 72 Закону політична партія, виборчий блок політичних партій, які висунули кандидатів у народні депутати України, має право делегувати одного представника до Центральної виборчої комісії з правом дорадчого голосу, уповноваженого представляти інтереси партії (блоку) в Центральній виборчій комісії під час виборчого процесу. Кандидатура представника затверджується центральним керівним органом партії (керівним органом блоку).

Представником політичної партії, виборчого блоку політичних партій у Центральній виборчій комісії може бути громадянин України, який має право голосу. Не може бути представником партії (блоку): член виборчої комісії; посадова особа органу виконавчої влади або суду, правоохоронних органів чи органів місцевого самоврядування; військовослужбовець; особа, яка проходить альтернативну (невійськову) службу.

Заява про реєстрацію представника політичної партії (виборчого блоку політичних партій) у Центральній виборчій комісії з правом дорадчого голосу, оформлена відповідно до вимог Закону, та інші необхідні для реєстрації документи подаються до Центральної виборчої комісії одночасно із заявою про реєстрацію кандидатів у депутати від партії (блоку). Реєстрація представників політичних партій, виборчих блоків політичних партій у Центральній виборчій комісії з правом дорадчого голосу здійснювалася відповідно до Закону не пізніше третього робочого дня після надходження цих документів. Рішення про реєстрацію кандидатів у народні депутати України або про відмову в їх реєстрації згідно з частиною шостою статті 61 Закону Центральною виборчою комісією приймалося не пізніше як на сьомий день з дня прийняття заяви про реєстрацію кандидатів у депутати та доданих до неї необхідних документів.

Під час виборчого процесу з позачергових виборів народних депутатів України 2007 року відповідно до Закону Центральною виборчою комісією зареєстровано 23 представники політичних партій, виборчих блоків політичних партій у Центральній виборчій комісії з правом дорадчого голосу (таблиця 10.1).

Представники блоку «Вільні демократичні вибори за народ України» та Всеукраїнської партії трудящих у Центральній виборчій комісії з правом дорадчого голосу втратили свій статус, оскільки цьому блоку і цій партії було відмовлено в реєстрації кандидатів у народні депутати України, включених до їх списків.

Представник Громадянської партії «ПОРА» у Центральній виборчій комісії з правом дорадчого голосу втратив свій статус, оскільки реєстрацію кандидатів та представника від цієї партії було скасовано постановою Центральної виборчої комісії від 4 вересня 2007 року № 307 відповідно до постанови Окружного адміністративного суду міста Києва від 31 серпня 2007 року № 6/29 та ухвали Київського апеляційного адміністративного суду від 4 вересня 2007 року у справі № 22-а-8021/07.

Кандидати у народні депутати України були зареєстровані всього від 20 політичних партій та виборчих блоків політичних партій. Усі ці партії (блоки) мали своїх представників у Центральній виборчій комісії.

Частиною чотирнадцятою статті 72 Закону визначено права представників політичних партій, виборчих блоків політичних партій у Центральній виборчій комісії, зокрема, вони мають право:

- бути присутніми на всіх засіданнях Центральної виборчої комісії під час обговорення питань, пов'язаних з виборами депутатів, та брати участь у їх обговоренні з правом дорадчого голосу: отримувати до початку засідання порядок денний та матеріали до питань порядку денного, ставити запитання доповідачу, вносити пропозиції щодо рішення Центральної виборчої комісії;

- знайомитися зі змістом протоколів засідань Центральної виборчої комісії та її рішеннями,

отримувати копії цих рішень; у разі своєї відсутності на засіданні знайомитися з документами, на підставі яких приймалися рішення на такому засіданні;

– невідкладно знайомитися з протоколами, телефонограмами, факсами та іншими офіційними повідомленнями, що надходять до Центральної виборчої комісії від окружних та закордонних дільничних виборчих комісій, про підсумки голосування у відповідному територіальному виборчому окрузі, а також із протоколами відповідних дільничних виборчих комісій про підрахунок голосів на виборчій дільниці, отримувати їх копії;

– реалізовувати інші права, передбачені цим Законом для представника партії (блоку) у Центральній виборчій комісії.

У частині п'ятій статті 72 Закону визначено, що політична партія (виборчий блок політичних партій) – суб'єкт виборчого процесу може мати не більше п'яти уповноважених осіб у загальнодержавному виборчому окрузі та не більше двох уповноважених осіб у кожному територіальному окрузі. Уповноважена особа партії (блоку) представляє відповідну партію (блок) – суб'єкта виборчого процесу і не є самостійним суб'єктом виборчого процесу. Уповноважена особа політичної партії, виборчого блоку політичних партій повинна відповідати таким самим вимогам, які встановлені Законом для представників партій (блоків) у Центральній виборчій комісії.

На день виборів виконували свої повноваження 77 уповноважених осіб у багатомандатному загальнодержавному виборчому окрузі та 5280 уповноважених осіб у територіальних виборчих округах від 18 партій (блоків) – суб'єктів виборчого процесу. Відомості щодо кількості зареєстрованих уповноважених осіб політичних партій (виборчих блоків політичних партій) у багатомандатному загальнодержавному та територіальних виборчих округах станом на день виборів народних депутатів України 30 вересня 2007 року більш детально наведені в таблицях 10.2 та 10.3.

Не мали жодної уповноваженої особи у багатомандатному загальнодержавному виборчому окрузі та в територіальних виборчих округах Комуністична партія України (оновлена) та «Український Народний Блок».

Відповідно до частини п'ятнадцятої статті 72 Закону уповноважені особи сприяють партії (блоку) в її участі у виборчому процесі, в тому числі у проведенні передвиборної агітації; представляють інтереси партії (блоку) у відносинах з виборчими комісіями (крім Центральної виборчої комісії), органами виконавчої влади, судами, органами місцевого самоврядування, виборцями, іншими суб'єктами виборчого процесу на території відповідного виборчого округу.

Крім того, уповноважені особи мають право:

– брати участь з правом дорадчого голосу в засіданнях виборчих комісій (крім Центральної виборчої комісії) на території відповідного виборчого округу;

– бути присутніми на виборчій дільниці під час голосування та на засіданні дільничної виборчої комісії при підрахунку голосів виборців з урахуванням обмежень, установлених частиною третьою статті 34 Закону;

– мають права офіційного спостерігача від партії (блоку), передбачені частиною сьомою статті 75 Закону, та інші права, передбачені Законом для уповноваженої особи партії (блоку).

Законом визначено, що представник партії (блоку) у Центральній виборчій комісії, уповноважена особа партії (блоку) мають право у будь-який час до дня виборів звернутися до Центральної виборчої комісії із заявою про складення своїх повноважень. Керівний орган партії (блоку), який приймав рішення про затвердження представника партії (блоку) у Центральній виборчій комісії чи уповноваженої особи партії (блоку), у будь-який час до дня виборів може прийняти рішення про відкликання представника партії (блоку) у Центральній виборчій комісії чи уповноваженої особи партії (блоку) та про затвердження іншої кандидатури замість відкликаної.

У процесі реалізації таких норм Закону партії (блоки) неодноразово зверталися до Центральної виборчої комісії із заявами щодо заміни своїх уповноважених осіб. Відповідно Центральною виборчою комісією прийнято чималу кількість постанов з таких питань. Відомості щодо скасування реєстрації уповноважених осіб політичних партій (виборчих блоків політичних партій) у багатомандатному загальнодержавному виборчому окрузі та територіальних виборчих округах наведені в таблиці 10.4.

Протягом виборчої кампанії припинено повноваження представника лише однієї політичної партії у Центральній виборчій комісії з правом дорадчого голосу – у зв'язку із заявою представника Партії національно-економічного розвитку про складення своїх повноважень.

Частиною 9 статті 72 Закону передбачено, що представник партії (блоку) у Центральній виборчій комісії, уповноважена особа партії (блоку) з дня їх реєстрації Центральною виборчою комісією до

припинення їх повноважень або закінчення виборчого процесу мають право на звільнення від виробничих або службових обов'язків без збереження заробітної плати за погодженням із власником підприємства, установи, організації або уповноваженим ним органом.

Гарантії діяльності кандидатів у депутати визначено нормами статті 73 Закону. Так, кандидату в депутати, крім кандидата в депутати, який є Президентом України або народним депутатом України, не може бути відмовлено у звільненні на період передвиборної агітації від виконання виробничих або службових обов'язків за місцем роботи з наданням неоплачуваної відпустки. Кандидат у депутати під час виборчого процесу не може бути звільнений з роботи з ініціативи власника підприємства, установи, організації або уповноваженого ним органу, командира військової частини (формування). Кандидат у депутати без його згоди не може бути переведений на іншу роботу, направлений у відрядження, а також призваний на військову або альтернативну (невійськову) службу, навчальні (перевірні) та спеціальні збори військовозобов'язаних.

Права кандидата в народні депутати України, визначені Законом, збігаються з правами уповноваженої особи політичної партії (виборчого блоку політичних партій), зокрема з правами, передбаченими пунктами 1, 4, 5 частини п'ятнадцятої статті 72 Закону, які він виконує в загальнодержавному виборчому окрузі.

Законом право здійснювати офіційне спостереження за ходом виборчого процесу в порядку, визначеному цим Законом, надано офіційним спостерігачам від:

- політичних партій (виборчих блоків політичних партій) – суб'єктів виборчого процесу;
- громадських організацій;
- іноземних держав, міжнародних організацій.

Порядок реалізації цього права врегульований статтями 74–77 Закону.

Відповідно до частини четвертої статті 74 Закону повноваження офіційних спостерігачів починаються з дня їх реєстрації відповідною виборчою комісією і припиняються після встановлення Центральною виборчою комісією результатів виборів народних депутатів України. Водночас частиною п'ятою цієї ж статті передбачено можливість дострокового припинення повноважень офіційного спостерігача в разі порушення ним законів України виборчою комісією, яка його зареєструвала.

Офіційний спостерігач від політичної партії (виборчого блоку політичних партій) є самостійним суб'єктом виборчого процесу.

Статтею 75 Закону визначено, що офіційним спостерігачем від політичної партії (виборчого блоку політичних партій) – суб'єкта виборчого процесу може бути громадянин України, який має право голосу. Не може бути офіційним спостерігачем від партії (блоку): член виборчої комісії; посадова особа органів виконавчої влади або суду, правоохоронних органів чи органів місцевого самоврядування; військовослужбовець; особа, яка проходить альтернативну (невійськову) службу.

Офіційний спостерігач від партії (блоку) в територіальному виборчому окрузі реєструється окружною виборчою комісією за поданням уповноваженої особи політичної партії (виборчого блоку політичних партій) у відповідному територіальному або загальнодержавному виборчому окрузі.

Подання про реєстрацію спостерігача від політичної партії (виборчого блоку політичних партій) за підписом уповноваженої особи цієї партії (блоку) вноситься до відповідної окружної виборчої комісії не пізніше як за п'ять днів до дня виборів. Підставою для відмови у реєстрації офіційного спостерігача від партії (блоку) може бути лише порушення положень частин першої – третьої статті 75 Закону.

Усього станом на день позачергових виборів народних депутатів України 30 вересня 2007 року у 225 територіальних виборчих округах та закордонному виборчому окрузі було зареєстровано 346 685 офіційних спостерігачів від партій (блоків) (таблиця 10.5).

Згідно із Законом громадські організації за дозволом Центральної виборчої комісії можуть мати офіційних спостерігачів, які здійснюють спостереження за ходом виборчого процесу, зокрема за голосуванням, підрахунком голосів і встановленням підсумків голосування на будь-якій виборчій ділянці та в територіальному виборчому окрузі. Для цього необхідно, щоб до статутної діяльності відповідної громадської організації належали питання виборчого процесу та спостереження за ним, а також ці об'єднання повинні бути зареєстрованими у встановленому Законом порядку не менш як за два роки до дня виборів.

Громадська організація в порядку, встановленому Законом, може звернутися до Центральної виборчої комісії з клопотанням про дозвіл мати офіційних спостерігачів під час виборів депутатів. Центральна виборча комісія приймає рішення про надання дозволу громадській організації мати офіційних спостерігачів або про відмову в наданні такого дозволу.

У разі якщо громадська організація має місцевий статус і її діяльність поширюється на території окремої адміністративно-територіальної одиниці або регіону, такій організації може бути надано дозвіл мати офіційних спостерігачів на відповідній території.

Під час виборчого процесу з позачергових виборів народних депутатів України 2007 року Центральною виборчою комісією було надано дозвіл мати офіційних спостерігачів 14 громадським організаціям, в тому числі 6 місцевим громадським організаціям на території відповідних областей та міст. Перелік таких громадських організацій подано в таблиці 10.6. Відповідно до частини четвертої статті 76 Закону Центральною виборчою комісією цей перелік було опубліковано в газетах «Голос України» та «Урядовий кур'єр».

На офіційних спостерігачів від громадських організацій поширюються вимоги, встановлені частиною першою статті 75 Закону.

Офіційний спостерігач від громадської організації реєструється окружною виборчою комісією (для здійснення спостереження у закордонному виборчому окрузі – Центральною виборчою комісією) за поданням громадської організації, яка отримала дозвіл мати офіційних спостерігачів на виборах, за підписом керівника цієї організації, засвідченого печаткою організації.

Врегулювання діяльності офіційного спостерігача від громадської організації визначено статтею 76 Закону, а саме – офіційний спостерігач має право:

1) перебувати на виборчих дільницях під час голосування, спостерігати з будь-якої відстані за діями членів комісії, у тому числі під час видачі бюлетенів виборцям і підрахунку голосів, не заважаючи членам комісії фізично;

2) робити фото-, кінозйомки, аудіо- та відеозаписи, не порушуючи при цьому таємниці голосування;

3) бути присутнім при видачі виборчих бюлетенів членам дільничної виборчої комісії, у тому числі для організації голосування виборців за місцем перебування, та при проведенні такого голосування;

4) бути присутнім з дотриманням вимог Закону на засіданнях дільничних та окружної виборчих комісій відповідного територіального виборчого округу з урахуванням вимог, встановлених частиною десятою статті 76 та частиною третьою статті 34 Закону, в тому числі під час підрахунку голосів виборців на будь-якій виборчій дільниці, встановлення підсумків голосування в територіальному виборчому окрузі;

5) отримувати копії протоколів про передачу виборчих бюлетенів, про підрахунок голосів та встановлення результатів голосування та інших документів у випадках, передбачених цим Законом.

Водночас частиною восьмою статті 75 Закону встановлено обмеження щодо діяльності офіційних спостерігачів від громадських організацій. Зокрема, вони не мають права:

1) безпідставно втручатися в роботу виборчої комісії, чинити дії, що порушують законний хід виборчого процесу або неправомірно заважають членам виборчої комісії здійснювати свої повноваження;

2) заповнювати замість виборця (у тому числі і на його прохання) виборчий бюлетень;

3) бути присутнім при заповненні виборцем виборчого бюлетеня в кабіні (кімнаті) для таємного голосування або іншим чином порушувати таємницю голосування.

На позачергових виборах народних депутатів України 2007 року у виборчих округах на території України було зареєстровано всього 8426 офіційних спостерігачів від громадських організацій. Відомості щодо кількості офіційних спостерігачів від громадських організацій, зареєстрованих окружними виборчими комісіями у відповідних територіальних виборчих округах, надані в таблиці 10.7.

В умовах посиленої демократизації виборчих процесів, право спостереження за ходом виборчого процесу також надано офіційним спостерігачам від іноземних держав та міжнародних організацій.

Статтею 77 Закону передбачено умови реєстрації Центральною виборчою комісією офіційних спостерігачів від іноземних держав, міжнародних організацій.

Пропозиції щодо реєстрації офіційних спостерігачів подаються іноземними державами, міжнародними організаціями безпосередньо або через Міністерство закордонних справ України до Центральної виборчої комісії не пізніше як за десять днів до дня виборів.

Законом визначено обмеження, згідно з яким громадяни України не можуть бути зареєстровані офіційними спостерігачами від іноземних держав чи міжнародних організацій. Разом із тим, передбачено, що громадяни України або іноземці чи особи без громадянства, які володіють українською мовою, можуть супроводжувати зареєстрованих офіційних спостерігачів від іноземних держав і міжнародних організацій на території виборчих дільниць та під час засідань виборчих комісій виключно для виконання функцій перекладача.

РОЗДІЛ 10. ГАРАНТІЇ ДІЯЛЬНОСТІ ПОЛІТИЧНИХ ПАРТІЙ

Усього під час виборчого процесу з позачергових виборів народних депутатів України 2007 року Центральною виборчою комісією було зареєстровано 3354 офіційних спостерігачів від іноземних держав та міжнародних організацій, в тому числі 541 офіційний спостерігач від 17 іноземних держав та 2813 офіційних спостерігачів від 25 міжнародних організацій (таблиця 10.8).

Згідно із Законом офіційні спостерігачі від іноземних держав, міжнародних організацій повинні здійснювати спостереження самостійно і незалежно.

Міністерство закордонних справ України, інші органи виконавчої влади, органи місцевого самоврядування та виборчі комісії сприяють офіційним спостерігачам від іноземних держав, міжнародних організацій у виконанні ними повноважень.

Фінансове і матеріальне забезпечення діяльності офіційних спостерігачів від іноземних держав, міжнародних організацій здійснюється за рахунок коштів держав чи організацій, які направили цих спостерігачів в Україну, або за їх власні кошти.

Офіційні спостерігачі від іноземних держав та міжнародних організацій не мають права втручатися в роботу виборчої комісії, чинити дії, що порушують законний хід виборчого процесу або неправомірно заважають членам виборчої комісії виконувати свої повноваження; заповнювати замість виборця (у тому числі і на його прохання) виборчий бюлетень або іншим чином порушувати таємницю голосування та використовувати свій статус у діяльності, не пов'язаний зі спостереженням за ходом виборчого процесу. Ці обмеження поширюються і на осіб, які відповідно до частини третьої статті 77 Закону супроводжують офіційних спостерігачів, під час безпосередньої роботи з офіційним спостерігачем від іноземної держави, міжнародної організації.

Іноземні спостерігачі змогли переконатися в день позачергових виборів народних депутатів України 30 вересня 2007 року, що громадяни України мали можливість вільно зробити свій вибір в умовах повної свободи слова.

Варто зауважити, що в переважній більшості звіти офіційних спостерігачів відзначають повну демократичність, прозорість і чесність українських виборів, відсутність адміністративного тиску на виборців, забезпечення основних громадянських прав і свобод, вільну конкуренцію лідерів і програм політичних партій.

Таблиця 10.1

СПИСОК представників політичних партій, виборчих блоків політичних партій у Центральній виборчій комісії з правом дорадчого голосу

Назва партії (блоку)	Дата та номер постанови Комісії	Прізвище, ім'я та по батькові представника
Блок «Всеукраїнська громада»	№ 165 22.08.2007	Ковальський Максим Романович
«Блок Литвина»	№ 92 11.08.2007	Осадчук Олександр Кузьмич
Блок «НАША УКРАЇНА – НАРОДНА САМООБОРОНА»	№ 85 11.08.2007	Зварич Роман Михайлович
«Блок партії пенсіонерів України»	№ 218 26.08.2007	Заржицька Наталія Миколаївна
Блок «Християнський блок»	№ 224 27.08.2007	Виборна Зоя Анатоліївна
«Блок Юлії Тимошенко»	№ 81 09.08.2007	Крупко Петро Миколайович

Позачергові вибори народних депутатів України 2007 року

Продовження таблиці 10.1

Назва партії (блоку)	Дата та номер постанови Комісії	Прізвище, ім'я та по батькові представника
«ВДВ за Народ України»	№ 212 26.08.2007	Салюта Михайло Юхимович
Виборчий блок Людмили Супрун – Український регіональний актив (УРА)	№ 168 22.08.2007	Кияшко Ніна Гнатівна
Виборчий блок політичних партій «КУЧМА» (Конституція – Україна – Честь – Мир – Антифашизм)	№ 205 25.08.2007	Білоус Василь Васильович
Всеукраїнська партія Народної Довіри	№ 126 17.08.2007	Карпенко Ольга Миколаївна
Всеукраїнська партія трудящих	№ 222 27.08.2007	Кур'ят Петро Павлович
Всеукраїнське об'єднання «Свобода»	№ 88 11.08.2007	Башук Олександр Григорович
Громадянська партія «ПОРА»	№ 241 28.08.2007	Шпакович Володимир Володимирович
Комуністична партія України	№ 68 06.08.2007	Герасименко Євген Станіславович
Комуністична партія України (оновлена)	№ 186 23.08.2007	Козлова Ірина Михайлівна
Партія Вільних Демократів	№ 182 23.08.2007	Єльяшкевич Олександр Сергійович
Партія Зелених України	№ 199 25.08.2007	Судницин Федір Семенович
Партія національно-економічного розвитку України	№ 155 21.08.2007	Кирилюк Олексій Федорович
	№ 316 06.09.2007	Сідей Олена Анатоліївна
Партія регіонів	№ 76 09.08.2007	Забарський Владислав Валерійович
Прогресивна соціалістична партія України	№ 78 09.08.2007	Цимбалюк Володимир Дмитрович
Селянський Блок «Аграрна Україна»	№ 190 23.08.2007	Горбачов Василь Васильович
Соціалістична партія України	№ 115 16.08.2007	Ходаківський Леонід Болеславович
«Український Народний Блок»	№ 202 25.08.2007	Ісаєв Микола Всісович

РОЗДІЛ 10. ГАРАНТІЇ ДІЯЛЬНОСТІ ПОЛІТИЧНИХ ПАРТІЙ

Таблиця 10.2

Відомості щодо кількості зареєстрованих уповноважених осіб партій (блоків) у багатомандатному загальнодержавному виборчому окрузі та територіальних виборчих округах (станом на 30 вересня 2007 року)

№ з/п	Назва партії (блоку)	Кількість уповноважених осіб у багатомандатному виборчому окрузі	Кількість уповноважених осіб у територіальних виборчих округах	Номери округів, у яких зареєстровано уповноважених осіб партії (блоку)
1.	Блок «Всеукраїнська громада»	1	127	1–29, 31–32, 34, 40–42, 44–45, 48–52, 56–60, 65–67, 69–70, 72–75, 77–80, 82, 84, 86–88, 90–93, 96–101, 112–113, 118–119, 122–124, 126, 142, 144, 147, 151–158, 167, 184–188, 190–191, 193–196, 199–206, 211, 213–220, 222–225
2.	«Блок Литвина»	5	450	1–225
3.	Блок «НАША УКРАЇНА – НАРОДНА САМООБОРОНА»	5	450	1–225
4.	«Блок партії пенсіонерів України»	3	83	1, 3, 6, 27–30, 33–35, 37–45, 50–51, 66–78, 91, 93, 113, 117, 119, 132–146, 148, 173–183, 185–187, 202, 211–219, 221, 223
5.	Блок «Християнський блок»	5	341	1–5, 7–12, 16–17, 20–45, 47–51, 53, 56–88, 90–105, 107, 109, 112–128, 131–146, 148, 150–162, 164–165, 167–168, 170, 172–182, 184, 186–187, 189–197, 199–225
6.	«Блок Юлії Тимошенко»	5	450	1–225
7.	Виборчий блок Людмили Супрун – Український регіональний актив (УРА)	4	389	1–38, 40–42, 50, 53, 56–133, 135–141, 151–203, 205–225
8.	Виборчий блок політичних партій «КУЧМА» (Конституція – Україна – Честь – Мир – Антифашизм)	2	265	1–225
9.	Всеукраїнська партія Народної Довіри	5	114	1–12, 17, 21–24, 27–32, 35, 37, 39–41, 43–44, 46, 48, 50–53, 56, 62, 71–72, 74–77, 79–83, 85–87, 89–91, 93–97, 99–106, 108–110, 112–113, 126, 130–150, 158, 165, 173, 179, 184, 186, 194, 203, 211, 218–225
10.	Всеукраїнське об'єднання «Свобода»	5	259	1–29, 39–40, 43–49, 51, 56–57, 59–61, 63, 66–67, 69–87, 89–93, 95–101, 112–125, 128, 132–133, 135–138, 141–149, 151–175, 178, 183, 189–190, 192, 194–201, 204–215, 217–225
11.	Комуністична партія України	5	435	1–225
12.	Комуністична партія України (оновлена)	0	0	–
13.	Партія Вільних Демократів	4	70	9, 39–40, 56–57, 60, 62–63, 71–78, 86–88, 90–91, 94, 102, 105, 108–109, 111–125, 132–137, 139–141, 162, 184–188, 199, 201–205, 211, 214
14.	Партія Зелених України	5	240	1–30, 33, 35, 37–39, 41–43, 45–47, 51–52, 54, 66–75, 77–85, 87–90, 93–101, 103–109, 111–132, 134–136, 138–159, 161–164, 166–168, 170–172, 176, 178–179, 183–200, 202–203, 205–225
15.	Партія національно-економічного розвитку України	4	226	1–225
16.	Партія регіонів	5	450	1–225
17.	Прогресивна соціалістична партія України	4	350	1–24, 27–60, 62–78, 86–113, 118, 122, 126–150, 158–164, 173–179, 181–225
18.	Селянський Блок «Аграрна Україна»	5	134	20–26, 39, 41–42, 45, 50–55, 86–103, 106, 109–124, 132–166, 168–172, 184–188, 191–194, 196–198, 211–217
19.	Соціалістична партія України	5	447	1–225
20.	«Український Народний Блок»	0	0	–
	УСЬОГО	77	5280	

Відомості про кількість уповноважених осіб партій (блоків), зареєстрованих у територіальних виборчих округах у межах регіонів України
(станом на 30 вересня 2007 року)

№ з/п	Назва партії (блоку)	Усього зареєстровано уповноважених осіб	У тому числі в регіонах України:																										
			Автономна Республіка Крим	Вінницька область	Волинська область	Дніпропетровська область	Донецька область	Житомирська область	Закарпатська область	Запорізька область	Івано-Франківська область	Київська область	Кіровоградська область	Луганська область	Львівська область	Миколаївська область	Одеська область	Полтавська область	Рівненська область	Сумська область	Тернопільська область	Харківська область	Херсонська область	Хмельницька область	Черкаська область	Чернівецька область	Чернігівська область	М. Київ	М. Севастополь
	Кількість округів	225	8	11	7	12	17	10	5	8	7	9	7	10	14	6	10	9	7	7	8	11	5	10	8	4	7	7	1
1	Блок «Всеукраїнська громада»	127	8	11	7	6	10	6	4	6	4	7	6	0	7	1	0	3	7	1	1	0	5	6	0	6	6	6	1
2	«Блок Литвина»	450	16	22	14	24	34	20	10	16	14	18	14	20	28	12	20	18	14	14	16	22	10	20	16	8	14	14	2
3	Блок «НАЦІА УКРАЇНА – НАРОДНА САМОБОРОНА»	450	16	22	14	24	34	20	10	16	14	18	14	20	28	12	20	18	14	14	16	22	10	20	16	8	14	14	2
4	«Блок партії пенсіонерів України»	83	3	0	0	9	9	0	5	8	0	3	0	0	3	0	10	6	0	0	0	11	3	0	1	0	8	4	0
5	Блок «Християнський блок»	341	11	9	14	24	15	10	10	16	11	16	14	6	27	8	18	12	12	11	9	10	6	18	16	8	14	14	2
6	«Блок Юлії Тимошенко»	450	16	22	14	24	34	20	10	16	14	18	14	20	28	12	20	18	14	14	16	22	10	20	16	8	14	14	2
7	Виборчий блок Людмили Сулрун – Український регіональний актив (УРА)	389	16	22	14	24	10	20	5	15	14	18	14	20	27	12	10	0	14	14	16	22	10	20	14	8	14	14	2
8	Виборчий блок політичних партій «КУЧМА» (Конституція – Україна – Честь – Мир – Антифашизм)	265	16	11	7	12	17	20	5	16	7	17	7	10	14	6	16	9	7	7	8	11	5	10	8	4	7	7	1
9	Всеукраїнська партія Народної Довіри	114	8	5	4	8	11	2	0	6	6	7	6	8	2	3	11	9	0	1	1	3	2	1	1	0	1	7	1

№ з/п	Назва партії (блоку)	Усього зареєстровано уповноважених осіб	У тому числі в регіонах України:																										
			Автономна Республіка Крим	Вінницька область	Волинська область	Дніпропетровська область	Донецька область	Житомирська область	Закарпатська область	Запорізька область	Івано-Франківська область	Київська область	Кіровоградська область	Луганська область	Львівська область	Миколаївська область	Одеська область	Полтавська область	Рівненська область	Сумська область	Тернопільська область	Харківська область	Херсонська область	Хмельницька область	Черкаська область	Чернівецька область	Чернівецька область	м. Київ	м. Севастополь
10	Всеукраїнське об'єднання «Свобода»	259	8	22	13	3	18	8	4	8	12	10	10	0	28	1	7	13	12	10	15	5	0	12	10	8	7	14	1
11	Комуністична партія України	435	16	22	14	24	34	20	10	16	14	18	14	20	14	12	20	18	14	14	15	22	10	20	16	8	14	14	2
12	Комуністична партія України (оновлена)	0	0	0	0	0	0	0	0	0	0	0	0	0	0	0	0	0	0	0	0	0	0	0	0	0	0	0	0
13	Партія Вільних Демократів	70	0	1	0	0	2	5	0	8	0	11	0	5	14	0	9	0	0	1	0	0	5	0	6	0	3	0	0
14	Партія Зелених України	240	8	11	14	8	16	0	10	7	7	6	7	8	14	6	12	17	13	6	6	4	10	10	12	4	9	14	1
15	Партія національно-економічного розвитку України	226	8	11	7	12	17	10	5	8	7	9	7	10	14	6	10	9	7	7	8	11	5	10	8	4	7	8	1
16	Партія регіонів	450	16	22	14	24	34	20	10	16	14	18	14	20	28	12	20	18	14	14	16	22	10	20	16	8	14	14	2
17	Прогресивна соціалістична партія України	350	16	21	6	22	32	16	10	15	0	16	13	17	8	11	17	18	0	12	0	17	10	20	16	8	13	14	2
18	Селянський Блок «Аграрна Україна»	134	0	0	7	0	10	0	0	0	0	9	9	6	14	0	17	14	7	7	11	0	5	10	0	0	8	0	0
19	Соціалістична партія України	447	16	22	14	24	34	20	10	16	14	18	14	20	28	11	20	17	14	14	16	22	10	19	16	8	14	14	2
20	«Український Народний Блок»	0	0	0	0	0	0	0	0	0	0	0	0	0	0	0	0	0	0	0	0	0	0	0	0	0	0	0	0
	Усього	5280	198	256	177	272	371	217	118	209	152	237	177	210	326	125	257	217	163	161	170	226	126	236	196	92	181	186	24

ВІДОМОСТІ
щодо скасування реєстрації уповноважених осіб політичних партій
(виборчих блоків політичних партій) у багатомандатному загальнодержавному
та територіальних виборчих округах
 (станом на 30 вересня 2007 року)

№ з/п	Назва партії (блоку)	Кількість уповноважених осіб партії (блоку), реєстрацію яких скасовано		Номери територіальних округів, реєстрацію уповноважених осіб партії (блоку) в яких скасовано
		у багато-мандатному виборчому округу	у територіальних виборчих округах	
1.	«Блок Литвина»	1	53	18, 20–26, 34–35, 37, 56, 62, 64–65, 80–81, 84, 88–91, 119–120, 124, 132, 135–136, 142, 144, 148–149, 160, 172, 185, 191–192, 197, 199–200, 218–219
2.	Блок «НАША УКРАЇНА – НАРОДНА САМООБОРОНА»		35	15, 39, 41–55, 71, 88, 105–107, 110, 134, 191, 207, 209
3.	Блок «Християнський блок»		8	13–16, 18–19, 141
4.	«Блок Юлії Тимошенко»		20	2, 7, 28, 35, 53, 71–72, 97, 102, 123, 133, 138, 186, 190, 193, 201, 211, 214
5.	Виборчий блок політичних партій «КУЧМА» (Конституція – Україна – Честь – Мир – Антифашизм)		1	56
6.	Всеукраїнська партія Народної Довіри		1	87
7.	Комуністична партія України		4	134, 149, 222
8.	Партія Зелених України		2	76, 149
9.	Партія національно-економічного розвитку України		1	137
10.	Партія регіонів		21	8, 44, 51, 61, 66, 79, 98, 114, 117, 123, 126, 130, 141, 149, 159, 179, 196, 204, 206, 210
11.	Прогресивна соціалістична партія України		3	219, 223
12.	Соціалістична партія України		7	6, 36, 115, 126, 199, 201, 209
	Усього	1	156	

Таблиця 10.5

ВІДОМОСТІ
про кількість офіційних спостерігачів від партій (блоків) – суб'єктів виборчого процесу, зареєстрованих окремими виборчими комісіями під час підготовки та проведення позачергових виборів народних депутатів України 30 вересня 2007 року

(станом на 30 вересня 2007 року)

Номер територіального виборчого округу	Комуністична партія України (оновлена)	Партія національно-економічного розвитку України	Блок «Український Народний Блок»	Партія регіонів	Партія Вільних Демократів України	Соціалістична партія України	«Блок Литвина»	«Блок Юлії Тимошенко»	Виборчий блок Людмили Супрун – Український регіональний актив (УРА)	Блок «Християнський блок на Україні»	Селянський Блок «Аграрна Україна»	Прогресивна соціалістична партія України	Комуністична партія України	Блок «НАША УКРАЇНА – НАРОДНА САМОБОРОНА»	Блок «Всеукраїнська громада»	Всеукраїнське об'єднання «Свобода»	Партія Зелених України	«Блок партії пенсіонерів України»	Всеукраїнська партія Народної Довіри	Виборчий блок політичних партій «КУЧМА» (Конституція – Україна – Честь – Мир – Антифашизм)	Зарядна кількість офіційних спостерігачів від партій (блоків)
1		47		353		99	162	318				127	317	318							1741
2				323		61	123	312				103	341	471						240	1974
3		54		321		228	176	336	1			85	248	323						175	1947
4		2		338		146	154	326				129	264	315						215	1889
5		49		247		125	63	250				117	142	265						222	1480
6		32		310		170	32	309				138	318	317						264	1890
7		9		193		36	157	328		1		231	255	67						278	1555
8				379		241	192	336				4	296	377						185	2010
9		43		373		158	262	315	163		17	64	167	324		132				135	2153
10				284		239	150	286	144		18	37	149	299		70				123	1799
11		8		305		208	213	324	150		33	10	251	307		54				127	1990
12		3	11	179		199	75	440	149			77	86	469		5				135	1828
13		4		316		204	187	342	104		14	33	227	338						168	1937
14				280		165	136	185	147			13	266	309		22					1523
15				259		168	172	287	131			30	271	285		32				140	1775
16				120		26	37	98						28		25					334
17		1		286		332	198	345	176	3		87	232	370		12				161	2203
18				291		283	210	304	143			51	142	288		30				144	1886
19				230		298	162	247	57			103	292	219		11				168	1787
20		25		203		175	208	322	105			27	103	328		198					1694
21				190		180	156	279	77			100	38	287		57					1364

Позачергові вибори народних депутатів України 2007 року

Продовження таблиці 10.5

22	Номер територіального виборчого округу	Комуністична партія України (оновлена)	Партія національно-економічного розвитку України	«Український Народний Блок»	Партія регіонів	Партія Вільних Демократів	Соціалістична партія України	«Блок Литвина»	«Блок Юлії Тимошенко»	Виборчий блок Людмили Супрун – Український регіональний актив (УРА)	Блок «Християнський блок на Україні»	Селянський Блок «Аграр-Україна»	Прогресивна соціалістична партія України	Комуністична партія України	Блок «НАША УКРАЇНА – НАРОДНА САМОБОРОНА»	Блок «Всеукраїнська громада»	Всеукраїнське об'єднання «Свобода»	Партія Зелених України	«Блок партії пенсіонерів України»	Всеукраїнська партія Народної Довіри	Виборчий блок політичних партій «КучМА» (Конституція – Україна – Честь – Мир – Антифашизм)	Загальна кількість офіційних спостерігачів від партій (броків)
23			50		288		194	239	449	155			45	181	425	214	157					1989
24			22		175		168	153	290	32				88	264	75						2083
25			5		190		147	154	307	93				63	302	115						1267
26					203		153		321	34				16	318	152						1376
27			51		204		222	147	453		3		118	212	367							1197
28			57		265		174	136	395		5			238	322							1777
29			69		324		134	206	389		25		5	185	283							1592
30			114		287		284	182	448			1		173	333							1620
31			90		443		312	164	481				24	164	369							1822
32			120		349		273	133	406				20	141	349							2047
33					305		289	28	304					197	312							1791
34					366		323	112	238		2			399	340							1435
35			88		538		274	152	188		12	2	103	291	328							1780
36			13		306		274	182	306			4	61	278	335							1976
37			33		332		245	189	401		1	2	44	95	393							1759
38			1		274		358		327					306	347							1735
39			141		326		171		310				43	292	342				105			1613
40			1		285		198		367				41	247	248							1730
41			122		327		76		384				61	225	367				47			1434
42			40		326		31		343				92	287	363							1562
43			120		371		7		423				110	199	1				4			1482
44			130		361		306		297				153	312	215							1235
45			81		93		200		253				92	215	191							1774
46			56		262								12	214	214							1125
47			68		304		235		232				40	170	236					35		544
																						1320

РОЗДІЛ 10. ГАРАНТІЇ ДІЯЛЬНОСТІ ПОЛІТИЧНИХ ПАРТІЙ

Продовження таблиці 10.5

Номер територіального виборчого округу	Комуністична партія України (оновлена)	Партія національно-економічного розвитку України	«Український Народний Блок»	Партія регіонів	Партія Вільних Демократів	Соціалістична партія України	«Блок Литвина»	«Блок Юлії Тимошенко»	Виборчий блок Людмили Супрун – Український регіональний актив (УРА)	Блок «Християнський Блок»	Селянський Блок «Аграрна Україна»	Прогресивна соціалістична партія України	Комуністична партія України	Блок «НАША УКРАЇНА – НАРОДНА САМОБОРОНА»	Блок «Всеукраїнська громада»	Всеукраїнське об'єднання «Свобода»	Партія Зелених України	«Блок партії пенсіонерів України»	Всеукраїнська партія Народної Довіри	Виборчий блок політичних партій «КУЧМА» (Конституція – Україна – Честь – Мир – Антифашизм)	Загальна кількість офіційних спостерігачів від партій (блоків)
48		86		242		937		39					87	235							1626
49		123		339		1289		94					87	307							2239
50		175		26		92		380				11	282	36							1002
51		182		929		197		415				188	392	359							2662
52		121		344		220		413				105	331	365							1899
53		171		611		100		362				92	348	374							2058
54		163		792		375		456				78	458	299							2621
55		162		341		242	28	326					329	359							1787
56				246		68		102	35	1		15	147	250		19					883
57				115		136	225		56					310		3				152	997
58				286		145	280	368	92			8	167	313					16		1675
59		40		299		39	371	281	131	1			121	367		4			104		1758
60		25		221		158	219	387	60				190	160		30			51		1501
61		10		257		134	265	336	51				234	289							1576
62		3		318		154	313	399	91			23	136	351						105	1893
63		12		315		156	311	326	167				205	337		5			148		1982
64		2		305		150	306	341	130			31	102	333					113		1813
65		8		297		104	306	358	138			45	183	319					135		1893
66		97		283		74	191	322	41	7		6	8	291		33					1353
67		30		306		50	333	465	13			30	55	390		43					1715
68					4		106	270	1			14		252				1	3		651
69		72		549		160	232	525	48	64		28	176	640			58				2552
70		117		359		48	165	365		9		17	145	379		104					1708
71		147		373		110	296	416	9			158	178	21		6					1714
72				325		268	115	348	6				135	315		5					1517
73				167				88				33	70	247							605

Позачергові вибори народних депутатів України 2007 року

Продовження таблиці 10.5

74	Номер територіального виборчого округу	Комуністична партія України (оновлена)	Партія національно-економічного розвитку України	«Український Народний Блок»	Партія регіонів	Партія Вільних Демократів	Соціалістична партія України	«Блок Литвина»	«Блок Юлії Тимошенко»	Виборчий блок Людмили Супрун – Український регіональний актив (УРА)	Блок «Християнський блок» на Україні»	Селянський Блок «Аграр-на Україна»	Прогресивна соціалістична партія України	Комуністична партія України	Блок «НАША УКРАЇНА – НАРОДНА САМОБОРОНА»	Блок «Всеукраїнська громада»	Всеукраїнське об'єднання «Свобода»	Партія Зелених України	«Блок партії пенсіонерів України»	Всеукраїнська партія Народної Довіри	Виборчий блок політичних партій «КучМА» (Конституція – Україна – Честь – Мир – Антифашизм)	Загальна кількість офіційних спостерігачів від партій (блоків)		
75			83		292		58	142	167					137	456								1335	
76					199		170	195	148				141	140	334									1327
77					302		169	235	266				88	241	295									1596
78			4		274		123	230	244				50	195	236									1356
79			34		107		106		271	134				186	106		42							986
80			2		110		156		355	221				43	290		257							1434
81			23		157		176		312	153				15	312		215							1363
82					170		81		270	47				25	419		217							1229
83			31		114		181		242	110					161		37							876
84			17		123		105		293	132				115	252		242							1279
85					118		180		314	60					239		116							1027
86			74		350	372	262		330	80	2	124	18	110	382		19					100		2223
87			32		216		230	205	274			66	133	64	286							39		1545
88								2	2		1		1		1							2		9
89					335		68	266				17	84	57	13							23		863
90			15				141		141		9	81		149	292							22		850
91			6		327		120	334	334		16	36	86	149	384		54					49		1895
92					302		118	147	299	10		16	14	30	303							16		1255
93			31		315		157	255	336	38	14	162	57	63	355							132		1915
94			26		353		270	352	359		15	149	43	204	424							91		2286
95			106		198		178	159	302	57					313									1419
96			14		113		235	231	293					224	280		64							1454
97			16		330		315	298	242	66			31	328	354									1980
98			5		308		349	293	305	109			53	311	349									2082
99			46		220		112	209	313	37			59	166	81		10							1253

РОЗДІЛ 10. ГАРАНТІЇ ДІЯЛЬНОСТІ ПОЛІТИЧНИХ ПАРТІЙ

Продовження таблиці 10.5

Номер територіального виборчого округу	Комуністична партія України (оновлена)	Партія національно-економічного розвитку України	«Український Народний Блок»	Партія регіонів	Партія Вільних Демократів	Соціалістична партія України	«Блок Литвина»	«Блок Юлії Тимошенко»	Виборчий блок «Люди і діла» – Український регіональний актив (УРА)	Блок «Християнський блок»	Селянський Блок «Аграр-на Україна»	Прогресивна соціалістична партія України	Комуністична партія України	Блок «НАША УКРАЇНА – НАРОДНА САМОБОРОНА»	Блок «Всеукраїнська громада»	Всеукраїнське об'єднання «Свобода»	Партія Зелених України	«Блок партії пенсіонерів України»	Всеукраїнська партія Народної Довіри	Виборчий блок політичних партій «КУЧМА» (Конституція – Україна – Честь – Мир – Антифашизм)	Цілих спостерігачів від партії (блоків)
100				271		266	65	280	17			111	230	359							1599
101				95		248	58	331				38	273	295							1338
102				300		234	27	284				124	106	293							1457
103				210		157	20	214				112	90	188							1045
104				302		152		289				102	128	304							1277
105				306		296	23	299	26			7	179	346							1573
106				296		310	42	480				86	358	426							2093
107				356		237	26	494	19			105	285	358							1913
108				349		294	44	410	32			95	300	409							1958
109				377		317		310	18	1		108	279	277							1780
110				478		315	14	438				102	347	359							2064
111				315		294	21	405	51			66	245	329							1726
112				118		124		252	20			27	68	320		202					1210
113				120		158		298	18			109	45	362		185					1395
114				50		32	99	340					95	341		305					1262
115				80		43	52	339	10					373		176					1073
116				19		38	28	437					38	479		227					1266
117				13		88	143	241	80				11	284		287					1151
118				10		144		340					11	299							847
119				31		79	74	376					16	402		230					1218
120				73				397						476		291					1249
121				81		70		242	110					252		96					863
122				40		56	78	293	52				60	314		217					1125
123				29		9		240						293		134					722
124				76		100		356						146							678
125				23		15		191	1				11	256		127					650

Позачергові вибори народних депутатів України 2007 року

Продовження таблиці 10.5

Номер територіального виборчого округу	Комуністична партія України (оновлена)	Партія національно-економічного розвитку України	«Український Народний Блок»	Партія регіонів	Партія Вільних Демократів	Соціалістична партія України	«Блок Литвина»	«Блок Юлії Тимошенко»	Виборчий блок Людмили Супрун – Український регіональний актив (УРА)	Блок «Християнський блок»	Селянський Блок «Аграрна Україна»	Прогресивна соціалістична партія України	Комуністична партія України	Блок «НАША УКРАЇНА – НАРОДНА САМОБОРОНА»	Блок «Всеукраїнська громада»	Всеукраїнське об'єднання «Свобода»	Партія Зелених України	«Блок партії пенсіонерів України»	Всеукраїнська партія Народної Довіри	Виборчий блок політичних партій «КучМА» (Конституція – Україна – Честь – Мир – Антифашизм)	Загальна кількість офіційних спостерігачів від партій (броків)
126		180		499		200	350	422	100			307	280	450							2788
127				208		36	165	16				84	35	62							606
128				322		66		283				86	247	275							1279
129		7		296		125	202	236				96	185	294							1441
130				356		204	97	422				146	280	369							1874
131		61			526	196	335	469				141	173	364							2265
132		38		90			208	310					43	399							1088
133		98		344		151	359	278				128	118	370		4			12		1862
134		5		276		119	162	287				93	22	154							1192
135		3		306		211	352	314	22		38	47	146	317							1904
136				81		90	306	74				22	75	89							812
137				240		79	178	220				65	98	165							1120
138		31		305		165	354	326	20			69	100	276					18		1735
139		42		320		201	339	327	84			100	205	363							2100
140				360		246	289	298				216	165	262							1914
141		35		168		94	167	253	66		76	86	138	212							1368
142		129		276		134	117	269				14	255	268							1462
143				286		141	82	281				9	175	308							1282
144		108		382		155	283	329				22	222	327		13					1841
145		2		312		156	98	314				68	156	335		8					1449
146		21		329		162	94	328				24	319	176		22					1475
147				257		151	114	252				25	218	271		10					1298
148				298		160	101	296				25	300	327							1507
149				112			172	302					279	302							1167
150				226		128	121	259				17	185	266							1202
151		64		212		206	220	314	12	15			126	236		91					1496

РОЗДІЛ 10. ГАРАНТІЇ ДІЯЛЬНОСТІ ПОЛІТИЧНИХ ПАРТІЙ

Продовження таблиці 10.5

Номер територіального виборчого округу	Комуністична партія України (оновлена)	Партія національно-економічного розвитку України	«Український Народний Блок»	Партія регіонів	Партія Вільних Демократів	Соціалістична партія України	«Блок Литвина»	«Блок Юлії Тимошенко»	Виборчий блок Людмили Супрун – Український регіональний актив (УРА)	Блок «Християнський блок» на Україна»	Селянський Блок «Аграр-прогресивна соціалістична партія України	Комуністична партія України	Блок «НАША УКРАЇНА – РОДА»	Блок «Всеукраїнська громада»	Всеукраїнське об'єднання «Свобода»	Партія Зелених України	«Блок партії пенсіонерів України»	Всеукраїнська партія Надії Довгана	Виборчий блок політичних партій «КУЧМА» (Конституція – Україна – Честь – Мир – Антифашизм)	Загальна кількість офіційних спостерігачів від партій (блоків)
152				296			261	332				53	304							1246
153				186		154	82	95				60	318		101					996
154				272		174	251	276	33			53	274		30					1363
155				276		237	286	281	36			131	295		40					1582
156				103		98	86	402					336							1025
157				297			156	306					306		16					1081
158		122		276		131	260	289	131	84	87	115	274							1769
159				212		153	164	292	122				199							1142
160		15		291		158	136	318	65			163	279		5					1430
161		20		262		133	86	309			93	146	651							1700
162		21		341		166	237	391	101	7	26	176	334							1800
163		36		354		188	176	494	57	87	18	181	398		12					2001
164		14		266		161	158	343	77		37	272	268							1596
165		75				144	154	349	164			63	517		324					1790
166		7		68		124	164	224	95			86	265		157					1190
167				6		55	215	272	24			48	263		51					934
168		4		100		39	379	411	95				403		140					1571
169		15		93		69	183	321	101			33	317		162					1294
170		6		70		139	167	291	108			79	298		148	22				1328
171		12		82		125	256	307	35			61	304		29					1211
172		8		87		87	195	268	28			141	310		66					1190
173				455		99	117	339			227	82	459							1778
174													4							4
175		11		355		200		658				73	418							1715
176		15		272		173	165	470			124	200	295							1714
177		1		273		147	207	331			94	345	310							1708

Позачергові вибори народних депутатів України 2007 року

Продовження таблиці 10.5

178	Номер територіального виборчого округу	Комуністична партія України (оновлена)	Партія національно-економічного розвитку України	«Український Народний Блок»	Партія регіонів	Партія Вільних Демократів	Соціалістична партія України	«Блок Литвина»	«Блок Юлії Тимошенко»	Виборчий блок «Люди і діло» - Український реґіональний актив (УРА)	Блок «Християнський Блок» на Україні»	Селянський Блок «Аграрна Україна»	Прогресивна соціалістична партія України	Комуністична партія України	Блок «НАША УКРАЇНА - НАРОДНА САМОБОРОНА»	Блок «Всеукраїнська громада»	Всеукраїнське об'єднання «Свобода»	Партія Зелених України	«Блок партії пенсіонерів України»	Всеукраїнська партія Народної Довіри	Виборчий блок політичних партій «КУЧМА» (Конституція - Україна - Честь - Мир - Антифашизм)	Загальна кількість офіційних спостерігачів від партій (блоків)
179			41		377		178	260	519				107	256	189							1859
180			21		375		178	424	578				93	241	399							2331
181			13		410		167	383	617				90	208	353							2214
182			52		349		227	245	766				145	233	326							2365
183			15		248		167	258	541				116	261	360							2104
184			67		389		121	213	54						36							687
185					287		138	287	302	36			125	298	336							1978
186		309			340		172	246	343	256			61	249	328							1942
187					443		150		290	61			86		334							1570
188			4		443		156	250	287	105	10		94	268	307							1924
189					348		215	327	327				93	304	294							1908
190			60		371		139	280	375	151			37	184	393							1990
191			24		306		122	215	357	73			33	193	305							1628
192			4		378		197	277	405	108			87	212	402							2070
193			33		252		156	237	310	117		5	84	86	325		70					1675
194			21		185		167	194	327	146		5	16	124	342							1527
195			85				90	198	239	31			55		372							1070
196			10		199		162	191	310				67	206	323							1468
197			14		256		165	227	193	73			13	182	365							1488
198			7		307		155	232	467	100		5	46	322	306							1947
199			33		253		111	202	136	156				223	322							1436
200			105		405		150	157	411	15	5		224	413	372	49	27					2333
201					209		127	111	210	40	7		113	251	243							1311
202			33		108		147	138	263	34				204	275		10					1212
203			20		394		185	195	357	25			50	357	429							2012
			20		277		448	137	277	11	2		256	290	334							2052

РОЗДІЛ 10. ГАРАНТІЇ ДІЯЛЬНОСТІ ПОЛІТИЧНИХ ПАРТІЙ

Продовження таблиці 10.5

Номер територіального виборчого округу	Комуністична партія України (оновлена)	Партія національно-економічного розвитку України	«Український Народний Блок»	Партія регіонів	Партія Вільних Демократів	Соціалістична партія України	«Блок Литвина»	«Блок Юлії Тимошенко»	Виборчий блок Людмили Супрун – Український регіональний актив (УРА)	Блок «Християнський блок на Україна»	Сенняський Блок «Аграр-Україна»	Прогресивна соціалістична партія України	Комуністична партія України	Блок «НАША УКРАЇНА – НАРОДНА САМОБОРОНА»	Блок «Всеукраїнська громада»	Всеукраїнське об'єднання «Свобода»	Партія Зелених України	«Блок партії пенсіонерів України»	Всеукраїнська партія Народної Довіри	Виборчий блок політичних партій «КучМА» (Конституція – Україна – Честь – Мир – Антифашизм)	Загальна кількість офіційних спостерігачів від партій (броків)	
204				242		180	144	242				126	286	266		8						1494
205		42		108		182	113	1	4					383								833
206				225		135	183	216	3				283	248		10						1303
207		65		383		115	89	486	52	9		42	58	523		91						1913
208				106			51							104								261
209	72			112		107	87	300	77				45									800
210		12		152		218	197	313	67			51	204	440		64						1718
211		95		316		115	273	262	47	13		74	105	277								1577
212				346		97	193	426	4	4		14	256	364								1704
213				49		74		278				7	154	314								876
214		28		315		148	244	295		7		18	211	300		6						1572
215		45		333		180	313	417	14	9		10	287	358		18						1984
216		23		394		142	289	388	31			23	272	403								1965
217				163		36		406	15				91									711
218				378		197	216	354	11	12	1		70	493		36						1768
219		123		179		81	273	234	24	148		3	111	33		39						1248
220		82		265		110	6	220	52	18	83	5	110	237		26						1214
221		95		289		141	299	344	52	17	81	11	75	294		19						1717
222		125		424		200	387	391	74	32	75	13	174	471		36						2402
223		109		281		128	255	258	20		30			283		15						1379
224		75		261		120	301	356		25	43	8	45	253		23						1510
225		31		379		383	334	387	255			237	259	433								2698
ЗВО				28				19						11								58
УСЬОГО	487	7775	11	57811	902	36879	34183	69918	8757	384	1503	11025	36100	68414	49	7290	116	870	30	4181		346685

Позачергові вибори народних депутатів України 2007 року

Таблиця 10.6

Перелік громадських організацій, яким Центральною виборчою комісією надано дозвіл мати офіційних спостерігачів на позачергових виборах народних депутатів України

(станом на 30 вересня 2007 року)

№ з/п	Назва громадської організації	Дата та номер постанови Центральної виборчої комісії	Дата та номер свідоцтва про реєстрацію, ким видано
1.	Всеукраїнська громадська організація «Інститут Адвокасі»	від 6 серпня 2007 року №73	від 30 червня 2005 року № 2259 Міністерством юстиції України
2.	Всеукраїнська громадська організація «Комітет виборців України»	від 13 серпня 2007 року №103	від 28 грудня 1994 року № 618 Міністерством юстиції України
3.	Громадська організація «Товариство випускників Фізико-технічного інституту «Оплот»	від 15 серпня 2007 року №111	від 25 грудня 2002 року № 620 Дніпропетровським обласним управлінням юстиції
4.	Громадська організація «Чернігівський громадський комітет захисту прав людини»	від 16 серпня 2007 року №124	від 15 грудня 1999 року № 220 виконавчим комітетом Чернігівської міської ради
5.	Всеукраїнська молодіжна громадська організація «Демократичні перетворення України»	від 17 серпня 2007 року №136	від 26 травня 1997 року № 858 Міністерством юстиції України
6.	Запорізька обласна організація «Виборці за чесні вибори»	від 17 серпня 2007 року №137	від 4 серпня 1999 року № 204 виконавчим комітетом Запорізької міської ради
7.	Федерація професійних спілок України	від 18 серпня 2007 року №142	від 7 березня 2000 року № 1350 Міністерством юстиції України
8.	Молодіжна громадська організація «Асоціація молодих реформаторів»	від 21 серпня 2007 року №159	від 13 серпня 1999 року № 276 Волинським обласним управлінням юстиції
9.	Чернівецьке обласне громадське об'єднання «Буковинський центр виборчих технологій»	від 21 серпня 2007 року №160	від 14 червня 2000 року № 225 Чернівецьким обласним управлінням юстиції
10.	Всеукраїнська громадська організація «Фонд сприяння демократичним виборам»	від 21 серпня 2007 року №161	від 6 липня 2004 року № 2110 Міністерством юстиції України
11.	Спілка української молоді в Україні	від 23 серпня 2007 року №196	від 19 вересня 1996 року № 775 Міністерством юстиції України
12.	Дніпропетровська обласна громадська організація «Народний контроль»	від 23 серпня 2007 року №197	від 30 серпня 2005 року № 829 Дніпропетровським обласним управлінням юстиції
13.	Громадська організація «Всеукраїнська Спілка «Берегиня України»	від 5 вересня 2007 року №315	від 24 лютого 2004 року № 2049 Міністерством юстиції України
14.	Всеукраїнське громадське об'єднання «НОВА ГЕНЕРАЦІЯ»	від 6 вересня 2007 року №321	від 30 вересня 1998 року № 1069 Міністерством юстиції України

Таблиця 10.7

ВІДОМОСТІ
про кількість офіційних спостерігачів від громадських організацій, зареєстрованих окремими виборчими комісіями
під час підготовки та проведення позачергових виборів народних депутатів України
 (станом на 30 вересня 2007 року)

Номер територіального виборчого округу	Всеукраїнська громадська організація «Комітет виборців України»	Всеукраїнська громадська організація «Інститут Адрокасі»	Всеукраїнська громадська організація «Фонд сприяння демократичним виборам»	Всеукраїнська молодіжна громадська організація «Демократична перетворення України»	Всеукраїнське громадське об'єднання «НОВА ГЕНЕРАЦІЯ»	Громадська організація «Всеукраїнська Спілка Березня України»	Громадська організація «Товариство випускників Фізико-технічного Інституту «Оплот»	Громадська організація «Чернівецький громадський комітет захисту прав людини»	Дніпропетровська обласна громадська організація «Народний контроль»	Запорізька обласна організація «Виборці за чесні вибори»	Молодіжна громадська організація «Асоціація молодих реформаторів»	Спілка української молоді в Україні	Федерація професійних спілок України	Чернівецьке обласне громадське об'єднання «Буковинський центр виборчих технологій»	Кількість офіційних спостерігачів від громадських організацій
1															
2													71		71
3													30		30
4													32		32
5													26		26
6													20		20
7													53		53
8													59		59
9	107	67													174
10	82	50													132
11	84	38													122
12	41	65													106
13	39	25													64
14	107	93													200
15	84	46													130
16															
17	67	66													133
18															
19	55	53													108

Продовження таблиці 10.7

Номер територіального виборчого округу	Всеукраїнська громадська організація «Комітет виборців України»	Всеукраїнська громадська організація «Інститут Адрокасі»	Всеукраїнська громадська організація «Фонд сприяння демократичним виборам»	Всеукраїнська молодіжна громадська організація «Демократичні перетворення України»	Всеукраїнське громадське об'єднання «НОВА ГЕНЕРАЦІЯ»	Громадська організація «Берегиня України»	Громадська організація «Товариство випускників фізико-технічного інституту «Оплот»	Громадська організація «Чернівецький громадський комітет захисту прав людини»	Дніпропетровська обласна громадська організація «Народний контроль»	Запорізька обласна організація «Виборці за чесні вибори»	Молодіжна громадська організація «Асоціація молодих реформаторів»	Спілка української молоді в Україні	Федерація професійних спілок України	Чернівецьке обласне громадське об'єднання «Буковинський центр виборчих технологій»	Кількість офіційних спостережців від громадських організацій
20															
21													1		1
22											8				8
23											8		2		10
24															
25													1		1
26													1		1
27									104						114
28									3						14
29									29						29
30									2						92
31															26
32															46
33															
34															
35													4		44
36															75
37															29
38									3						53
39									7						54
40															199
41													17		27
42													10		230

РОЗДІЛ 10. ГАРАНТІЇ ДІЯЛЬНОСТІ ПОЛІТИЧНИХ ПАРТІЙ

Продовження таблиці 10.7

Номер територіального виборчого округу	Всеукраїнська громадська організація «Комітет виборців України»	Всеукраїнська громадська організація «Інститут Адвокасі»	Всеукраїнська громадська організація «Фонд сприяння демократичним виборам»	Всеукраїнська молодіжна громадська організація «Демократичні ініціативи України»	Всеукраїнська громадська організація «НОВА ГЕНЕРАЦІЯ»	Громадська організація «Всеукраїнська Спілка «Берегиня України»	Громадська організація «Товариство випускників Фізико-технічного інституту «Оплот»	Громадська організація «Чернівецький громадський комітет захисту прав людини»	Дніпропетровська обласна громадська організація «Народний контроль»	Запорізька обласна організація «Виборці за чесні вибори»	Молодіжна громадська організація «Асоціація молодих реформаторів»	Спілка української молоді в Україні	Федерація професійних спілок України	Чернівецьке обласне громадське об'єднання «Буковинський центр виборчих технологій»	Кількість офіційних спостерігачів громадських організацій
43	32				29								16		77
44	17				269	264							12		562
45															
46															
47	17											3			20
48															
49	37				21							11			69
50	24				117	105									246
51					44	45						11			100
52					37	43									80
53	25				112	55							12		204
54	29				29	36						18			112
55	23				96	60							5		179
56															5
57															
58													1		1
59															
60															
61															
62													2		2
63															
64													1		1
65															

Позачергові вибори народних депутатів України 2007 року

Продовження таблиці 10.5

Номер територіального виборчого округу	Всеукраїнська громадська організація «Комітет виборців України»	Всеукраїнська громадська організація «Інститут Адвокатів»	Всеукраїнська громадська організація «Фонд сприяння демократичним виборам»	Всеукраїнська молодіжна громадська організація «Демократичні перетворення України»	Всеукраїнське громадське об'єднання «НОВА ГЕНЕРАЦІЯ»	Громадська організація «Берегиня України»	Громадська організація «Товариство випускників фізико-технічного інституту «Оплот»	Громадська організація «Чернівецький громадський комітет захисту прав людини»	Дніпропетровська обласна громадська організація «Народний контроль»	Запорізька обласна організація «Виборці за чесні вибори»	Молодіжна громадська організація «Асоціація молодих реформаторів»	Спілка української молоді в Україні	Федерація професійних спілок України	Чернівецьке обласне громадське об'єднання «Буквинський центр виборчих технологій»	Кількість офіційних спостеріачів від громадських організацій
66	46												25		71
67	46												15		61
68															
69	46												34		80
70	46												23		69
71															
72										26					26
73															
74	30														30
75															
76										22					22
77										27					27
78										13					13
79	14														14
80	14														14
81	14														14
82															
83															
84															
85															
86													7		7
87													6		6
88															

РОЗДІЛ 10. ГАРАНТІЇ ДІЯЛЬНОСТІ ПОЛІТИЧНИХ ПАРТІЙ

Продовження таблиці 10.5

Номер територіального виборчого округу	Всеукраїнська громадська організація «Комітет виборців України»	Всеукраїнська громадська організація «Інститут Адвокатів»	Всеукраїнська громадська організація «Фонд сприяння демократичним виборам»	Всеукраїнська молодіжна громадська організація «Демократичні перетворення України»	Всеукраїнське громадське об'єднання «НОВА ГЕНЕРАЦІЯ»	Громадська організація «Всеукраїнська Спілка «Берегиня України»	Громадська організація «Товариство випускників Фізико-технічного інституту «Оплот»	Громадська організація «Чернівецький громадський комітет захисту прав людини»	Дніпропетровська обласна громадська організація «Народний контроль»	Запорізька обласна організація «Виборці за чесні вибори»	Молодіжна громадська організація «Асоціація молодих реформаторів»	Спілка української молоді в Україні	Федерація професійних спілок України	Чернівецьке обласне громадське об'єднання «Буквинський центр виборчих технологій»	Кількість офіційних матеріалів від громадських організацій
89															
90															
91										3			3		3
92															
93										5			5		5
94	1									2			2		3
95										64			64		64
96										18			18		18
97										63			63		63
98										56			56		56
99															
100										22			22		22
101															
102	17														17
103	25									1			1		26
104	23														23
105	20														20
106	23														23
107	16														16
108	23									1			1		24
109	16														16
110															
111	13														13

Позачергові вибори народних депутатів України 2007 року

Продовження таблиці 10.5

Номер територіального виборчого округу	Всеукраїнська громадська організація «Комітет виборців України»	Всеукраїнська громадська організація «Інститут Адвокатів»	Всеукраїнська громадська організація «Фонд сприяння демократичним виборам»	Всеукраїнська молодіжна громадська організація «Демократичні перетворення України»	Всеукраїнське громадське об'єднання «НОВА ГЕНЕРАЦІЯ»	Громадська організація «Берегиня України»	Громадська організація «Товариство випускників фізико-технічного інституту «Оплот»	Громадська організація «Чернівецький громадський комітет захисту прав людини»	Дніпропетровська обласна громадська організація «Народний контроль»	Запорізька обласна організація «Виборці за чесні вибори»	Молодіжна громадська організація «Асоціація молодих реформаторів»	Спілка української молоді в Україні	Федерація професійних спілок України	Чернівецьке обласне громадське об'єднання «Буковинський центр виборчих технологій»	Кількість офіційних спостережців від громадських організацій
112	44				51	34							6		135
113	50				93	77							9		229
114	3				55	43							6		107
115	4				44	44									92
116					114	98									212
117	14				40	40									94
118					22	22									44
119	3				83	60							12		158
120	8				44	45									97
121	9				39	34									82
122	65				37	35									137
123	5				42	45									92
124					25	23									48
125	4				14	16									34
126													58		58
127															
128															
129															
130															
131													33		33
132	42														42
133	51														51
134															

РОЗДІЛ 10. ГАРАНТІЇ ДІЯЛЬНОСТІ ПОЛІТИЧНИХ ПАРТІЙ

Продовження таблиці 10.5

Номер територіального виборчого округу	Всеукраїнська громадська організація «Комітет виборців України»	Всеукраїнська громадська організація «Інститут Адвокатів»	Всеукраїнська громадська організація «Фонд сприяння демократичним виборам»	Всеукраїнська молодіжна громадська організація «Демократичні перетворення України»	Всеукраїнське громадське об'єднання «НОВА ГЕНЕРАЦІЯ»	Громадська організація «Всеукраїнська Спілка «Берегиня України»	Громадська організація «Товариство випускників Фізико-технічного інституту «Оплот»	Громадська організація «Чернівецький громадський комітет захисту прав людини»	Дніпропетровська обласна громадська організація «Народний контроль»	Запорізька обласна організація «Виборці за чесні вибори»	Молодіжна громадська організація «Асоціація молодих реформаторів»	Спілка української молоді в Україні	Федерація професійних спілок України	Чернівецьке обласне громадське об'єднання «Буковинський центр виборчих технологій»	Кількість офіційних спостерегачів від громадських організацій
135	7														7
136	14														14
137	18														18
138	8														8
139	20														20
140															
141	29														29
142															
143															
144															
145															
146															
147													6		6
148													3		3
149															
150													5		5
151	55												13		68
152	10														10
153	15														15
154	28												1		29
155	7												3		10
156	5														5
157	27														27

Позачергові вибори народних депутатів України 2007 року

Продовження таблиці 10.5

Номер територіального виборчого округу	Всеукраїнська громадська організація «Комітет виборців України»	Всеукраїнська громадська організація «Інститут Адрокасі»	Всеукраїнська громадська організація «Фонд сприяння демократичним виборам»	Всеукраїнська молодіжна громадська організація «Демократичні перетворення України»	Всеукраїнське громадське об'єднання «НОВА ГЕНЕРАЦІЯ»	Громадська організація «Берегиня України»	Громадська організація «Товариство випускників фізико-технічного інституту «Оплот»	Громадська організація «Чернівецький громадський комітет захисту прав людини»	Дніпропетровська обласна громадська організація «Народний контроль»	Запорізька обласна організація «Виборці за чесні вибори»	Молодіжна громадська організація «Асоціація молодих реформаторів»	Спілка української молоді в Україні	Федерація професійних спілок України	Чернівецьке обласне громадське об'єднання «Буковинський центр виборчих технологій»	Кількість офіційних спостережців від громадських організацій
158													40		40
159															
160													72		72
161													51		51
162													89		89
163													83		83
164															
165													7		7
166													2		2
167													2		2
168															
169															
170															
171													2		2
172													1		1
173															
174															20
175															
176													8		27
177															
178															14
179															3
180															15
													5		32

РОЗДІЛ 10. ГАРАНТІЇ ДІЯЛЬНОСТІ ПОЛІТИЧНИХ ПАРТІЙ

Продовження таблиці 10.5

Номер територіального виборчого округу	Всеукраїнська громадська організація «Комітет виборців України»	Всеукраїнська громадська організація «Інститут Адвокасі»	Всеукраїнська громадська організація «Фонд сприяння демократичним виборам»	Всеукраїнська молодіжна громадська організація «Демократичні перетворення України»	Всеукраїнське громадське об'єднання «НОВА ГЕНЕРАЦІЯ»	Громадська організація «Всеукраїнська Спілка «Берегиня України»	Громадська організація «Товариство випускників Фізико-технічного інституту «Оплот»	Громадська організація «Чернівецький громадський комітет захисту прав людини»	Дніпропетровська обласна громадська організація «Народний контроль»	Запорізька обласна організація «Виборці за чесні вибори»	Молодіжна громадська організація «Асоціація молодих реформаторів»	Спілка української молоді в Україні	Федерація професійних спілок України	Чернівецьке обласне громадське об'єднання «Буковинський центр виборчих технологій»	Кількість офіційних спостережливців громадських організацій
181	39														39
182												4	4		4
183	6														6
184	171														171
185															
186															
187	83														83
188	35														35
189															
190												1	1		1
191															
192												9	9		9
193															
194												24	24		24
195															
196															
197															
198															
199	140														140
200															
201															
202	72														72
203	87														87

Позачергові вибори народних депутатів України 2007 року

Продовження таблиці 10.5

Номер територіального виборчого округу	Всеукраїнська громадська організація «Комітет виборців України»	Всеукраїнська громадська організація «Інститут Адвокатів»	Всеукраїнська громадська організація «Фонд сприяння демократичним виборам»	Всеукраїнська молодіжна громадська організація «Демократичні перетворення України»	Всеукраїнське громадське об'єднання «НОВА ГЕНЕРАЦІЯ»	Громадська організація «Всеукраїнська Спілка Березня України»	Громадська організація «Товариство випускників Фізико-технічного інституту «Оплот»	Громадська організація «Чернівецький громадський комітет захисту прав людини»	Дніпропетровська обласна громадська організація «Народний контроль»	Запорізька обласна організація «Виборці за чесні вибори»	Молодіжна громадська організація «Асоціація молодих реформаторів»	Спілка української молоді в Україні	Федерація професійних спілок України	Чернівецьке обласне громадське об'єднання «Буковинський центр виборчих технологій»	Кількість офіційних спостерігачів від громадських організацій
204															
205	62														62
206															
207	25													5	30
208															
209															
210	21														21
211										4					4
212															
213															
214															
215															
216															
217															
218	4												19		23
219													21		21
220	4												1		5
221	4												19		23
222													18		18
223													5		5
224													8		8
225	19														19
ЗВО	2800	503			1610	1831			148	88	16		1425	5	8426

Відомості

про кількість офіційних спостерігачів від іноземних держав та міжнародних організацій, зареєстрованих Центральною виборчою комісією для участі у спостереженні за позачерговими виборами народних депутатів України 30 вересня 2007 року

ВІД ІНОЗЕМНИХ ДЕРЖАВ		
1.	Грузія	205
2.	Республіка Польща	147
3.	Російська Федерація	71
4.	Сполучені Штати Америки	50
5.	Угорська Республіка	19
6.	Словацька Республіка	10
7.	Чеська Республіка	8
8.	Республіка Білорусь	4
9.	Сполучене Королівство Великобританії та Північної Ірландії	4
10.	Японія	4
11.	Канада	3
12.	Королівство Швеція	3
13.	Республіка Індонезія	3
14.	Федеративна Республіка Німеччина	3
15.	Фінляндська Республіка	3
16.	Республіка Казахстан	2
17.	Республіка Узбекистан	2
Разом		541
ВІД МІЖНАРОДНИХ ОРГАНІЗАЦІЙ		
1.	Європейська мережа організацій, що спостерігають за виборами (ЕНЕМО)	481
2.	Організація з безпеки і співробітництва в Європі	419
3.	Міжнародна громадська організація сприяння розвитку виборчих технологій «За справедливі вибори»	403
4.	Міжрегіональний громадський фонд сприяння громадському контролю за справедливими виборами «Наблюдатель»	300

Позачергові вибори народних депутатів України 2007 року

Продовження таблиці 10.8

5.	Бюро з демократичних інститутів та прав людини Організації з безпеки і співробітництва в Європі	246
6.	Міжнародна громадська організація українців «Четверта Хвиля»	169
7.	Український Конгресовий Комітет Америки	155
8.	Канадсько-Українська Фундація	132
9.	Українсько-Польський Форум	77
10.	Парламентська Асамблея Організації з безпеки і співробітництва в Європі	67
11.	Міжнародний Республіканський Інститут	51
12.	Міжнародний союз громадських об'єднань «Союз комсомольських організацій – ВЛКСМ»	42
13.	Національний Демократичний Інститут Міжнародних Відносин	41
14.	Європейський парламент	40
15.	Інститут Досліджень Міжнародних Відносин	39
16.	Американський Центр міжнародної Профспілкової Солідарності	36
17.	Парламентська Асамблея Ради Європи	35
18.	Світовий Конгрес Українців	25
19.	Міжнародна громадська асоціація «Вибори і демократія»	23
20.	Парламентська Асамблея НАТО	19
21.	Міжпарламентська Асамблея країн – учасниць СНД	5
22.	Фонд Конрада Аденауера	4
23.	Товариство Святого Шляху	2
24.	Всесвітній Благодійний Центр Реабілітації та Захисту Прав Дітей-сиріт, Інвалідів Дитинства, які залишились без Батьківської Опіки, на честь Чудотворної Ікони Божої Матері «Державная»	1
25.	Шведський міжнародний ліберальний центр	1
Разом		2813
УСЬОГО		3354

ГОЛОСУВАННЯ ТА ВСТАНОВЛЕННЯ РЕЗУЛЬТАТІВ ПОЗАЧЕРГОВИХ ВИБОРІВ НАРОДНИХ ДЕПУТАТІВ УКРАЇНИ

Найважливішими етапами виборчого процесу є голосування, підрахунок голосів виборців та встановлення результатів виборів. Для забезпечення реалізації саме цих етапів триває весь виборчий процес.

Голосування на позачергових виборах народних депутатів України відбувалося 30 вересня 2007 року на 33 974 виборчих дільницях, з них 32 325 звичайних, 1 534 спеціальні та 115 закордонних. Однією з особливостей цих виборів було те, що відповідно до частини сьомої статті 102 Закону України «Про вибори народних депутатів України» (далі – Закон) під час їх проведення не використовувалися відкріпні посвідчення. Така норма певною мірою ускладнювала реалізацію окремими громадянами свого виборчого права, однак істотного впливу на результати виборів не мала. Адже на попередніх виборах народних депутатів України 2006 року за відкріпними посвідченнями проголосувало лише 0,045 відсотка виборців (16 899 осіб), внесених до списків виборців на виборчих дільницях.

З метою організації голосування та встановлення результатів виборів на замовлення Центральної виборчої комісії було виготовлено 38 668 657 виборчих бюлетенів. Водночас певній категорії спеціальних виборчих дільниць, до яких належали й спеціальні виборчі дільниці, утворені на суднах, що перебували у день позачергових виборів народних депутатів України в плаванні під Державним Прапором України, або на полярній станції України, неможливо було передати виборчі бюлетені. Згідно з частиною шостою статті 79 Закону на таких виборчих дільницях виборчі бюлетені виготовлялися, як виняток, з дозволу Центральної виборчої комісії безпосередньо дільничною виборчою комісією.

Так, для проведення позачергових виборів народних депутатів України Центральна виборча комісія надала дозвіл на виготовлення виборчих бюлетенів безпосередньо дільничними виборчими комісіями 90 виборчих дільниць, серед яких спеціальна виборча дільниця № 177 територіального виборчого округу № 218 (м. Київ), утворена на полярній станції України «Наукова станція «Академік Вернадський» Національного арктичного центру Міністерства освіти і науки України, та 89 виборчих дільниць, утворених на суднах, що перебували в день виборів у плаванні під Державним Прапором України.

Загалом Центральна виборча комісія надала дозвіл на виготовлення 2 207 виборчих бюлетенів дільничними виборчими комісіями територіальних виборчих округів № 48 (м. Маріуполь Донецької області), № 138 (м. Іллічівськ Одеської області), № 141 (м. Ізмаїл Одеської області), № 225 (м. Севастополь) та № 218 (м. Київ).

Таким чином, були створені сприятливі умови для реалізації виборцем свого права голосу за будь-яких обставин, перебуваючи на території України чи за її межами.

Центральна виборча комісія повною мірою забезпечила прозорість ходу голосування та підрахунку голосів виборців. Протягом усього часу голосування окружні виборчі комісії передавали Центральній виборчій комісії попередню інформацію про хід голосування через ЄІАС «Вибори» (постанова Центральної виборчої комісії від 10 серпня 2007 року № 83 «Про Календарний план надання окружними виборчими комісіями Центральній виборчій комісії інформації про підготовку та проведення позачергових виборів народних депутатів України 30 вересня 2007 року»), засобами телеграфного зв'язку в порядку, встановленому Комісією (постанова Центральної виборчої комісії від 19 вересня 2007 року № 399 «Про Порядок передачі окружними виборчими комісіями за допомогою телеграфного зв'язку попередньої інформації про хід голосування на позачергових виборах народних депутатів України 30 вересня 2007 року»). Така інформація невідкладно узагальнювалася та оприлюднювалася на офіційному веб-сайті Центральної виборчої комісії.

АКТИВНІСТЬ ВИБОРЦІВ

Середня активність виборців на позачергових виборах народних депутатів України, порівняно з попередніми виборами депутатів 2006 року, знизилася на 5,55 відсотка і становила 62,03 відсотка. Зниження активності виборців мало місце в усіх регіонах України, особливо в Закарпатській області (9,46 відсотка), Автономній Республіці Крим (8,98 відсотка), м. Севастополі (8,35 відсотка) та в Кіровоградській області (8,29 відсотка). При цьому активність виборців у межах регіонів України становила від 52,08 відсотка в Закарпатській до 76,46 відсотка у Тернопільській областях. У закордонному виборчому окрузі спостерігалася традиційно низька активність виборців і становила 5,97 відсотка.

Динаміку зміни кількості виборців, внесених до списку виборців для голосування, та кількості виборців, які отримали виборчі бюлетені, під час голосування на виборах народних депутатів

Позачергові вибори народних депутатів України 2007 року

Україні 26 березня 2006 року та на позачергових виборах народних депутатів України 30 вересня 2007 року в межах кожного регіону України та в закордонному виборчому окрузі відображено в наведеній нижче таблиці.

Активність виборців у регіонах України під час голосування на виборах народних депутатів України 26 березня 2006 року та позачергових виборах народних депутатів України 30 вересня 2007 року

Назва регіону	Вибори народних депутатів України 26 березня 2006 року			Позачергові вибори народних депутатів України 30 вересня 2007 року		
	Кількість виборців, внесених до списків виборців на виборчих дільницях	Загальна кількість виборців, які отримали виборчі бюлетені	Відсоток виборців, які отримали виборчі бюлетені	Кількість виборців, внесених до списків виборців на виборчих дільницях	Загальна кількість виборців, які отримали виборчі бюлетені	Відсоток виборців, які отримали виборчі бюлетені
Автономна Республіка Крим	1 549 483	1 009 184	65,13	1 567 070	879 896	56,15
Вінницька область	1 352 070	960 578	71,04	1 344 061	867 370	64,53
Волинська область	799 028	602 801	75,44	796 799	565 495	70,97
Дніпропетровська область	2 792 027	1 807 455	64,74	2 804 562	1 640 629	58,50
Донецька область	3 632 677	2 514 538	69,22	3 616 985	2 387 501	66,01
Житомирська область	1 050 468	718 759	68,42	1 044 797	652 909	62,49
Закарпатська область	938 315	577 416	61,54	943 653	491 439	52,08
Запорізька область	1 515 027	1 013 952	66,93	1 515 088	931 080	61,45
Івано-Франківська область	1 073 147	798 200	74,38	1 079 782	784 079	72,61
Київська область	1 460 046	997 021	68,29	1 470 681	909 817	61,86
Кіровоградська область	822 965	544 886	66,21	820 154	475 056	57,92
Луганська область	1 927 143	1 350 346	70,07	1 912 686	1 268 772	66,33
Львівська область	1 996 906	1 515 100	75,87	200 1489	1 492 915	74,59
Миколаївська область	962 862	624 119	64,82	970 133	558 961	57,62
Одеська область	1 837 608	1 111 803	60,50	1 850 204	1 007 616	54,46
Полтавська область	1 245 255	868 199	69,72	1 246 261	771 607	61,91
Рівненська область	863 305	648 796	75,15	864 228	593 574	68,68
Сумська область	993 797	667 893	67,21	985 149	610 466	61,97
Тернопільська область	870 042	673 559	77,42	869 667	664 915	76,46
Харківська область	2 281 306	1 481 976	64,96	2 282 627	1 329 280	58,23
Херсонська область	891 829	560 831	62,89	891 820	494 957	55,50
Хмельницька область	1 088 575	787 672	72,36	1 082 592	717 976	66,32
Черкаська область	1 094 960	725 931	66,30	1 094 491	657 909	60,11
Чернівецька область	698 125	454 309	65,08	704 375	409 624	58,15
Чернігівська область	947 820	645 089	68,06	937 958	579 324	61,76
м. Київ	2 113 762	1 456 126	68,89	2 149 104	1 364 133	63,47
м. Севастополь	308 199	209 731	68,05	308 682	184 291	59,70
Закордонний виборчий округ	422 137	34 122	8,08	432 942	25 857	5,97
УСЬОГО	37 528 884	25 360 392	67,58	37 588 040	23 317 448	62,03

ПІДРАХУНОК ГОЛОСІВ ВИБОРЦІВ ТА ВСТАНОВЛЕННЯ РЕЗУЛЬТАТІВ ПОЗАЧЕРГОВИХ ВИБОРІВ НАРОДНИХ ДЕПУТАТІВ УКРАЇНИ

Одним із найважливіших етапів виборчого процесу є підрахунок голосів виборців, який відбувається на безперервному підсумковому засіданні дільничних виборчих комісій відразу після закінчення голосування виборців на виборчій дільниці за процедурою, встановленою статтями 85–88 Закону.

Після підрахунку голосів на кожній виборчій дільниці результати голосування були задокументовані шляхом складання протоколу відповідної дільничної виборчої комісії про підрахунок голосів виборців на виборчих дільницях, форму якого затверджено постановою Центральної виборчої комісії від 27 серпня 2007 року № 236. Відповідно до Закону протоколи дільничних виборчих комісій про підрахунок голосів виборців передавалися представниками цих комісій до відповідних окружних виборчих комісій. Порядок транспортування, передачі, прийняття та розгляду протоколів дільничних виборчих комісій про підрахунок голосів виборців на виборчій дільниці та інших виборчих документів визначено статтями 91 та 92 Закону.

Згідно зі статтею 93 Закону окружні виборчі комісії на підставі протоколів дільничних виборчих комісій про підрахунок голосів виборців на виборчих дільницях та повідомлень про зміст таких протоколів, переданих за допомогою технічних засобів зв'язку зі спеціальних виборчих дільниць, утворених на судах, що перебувають у день виборів у плаванні під Державним Прапором України, на полярній станції України, а в разі повторного підрахунку голосів виборців – також протоколу окружної виборчої комісії про повторний підрахунок голосів виборців на відповідній виборчій дільниці встановлювали підсумки голосування в межах відповідних територіальних виборчих округів, про що складалися протоколи.

Перший примірник протоколу окружної виборчої комісії про підсумки голосування в межах територіального виборчого округу доставлявся до Центральної виборчої комісії головою окружної виборчої комісії або його заступником та двома членами цієї виборчої комісії – представниками інших партій (блоків), які набрали найбільшу кількість голосів виборців у територіальному виборчому окрузі.

Центральна виборча комісія на своєму засіданні, що тривало безперервно з 2 до 15 жовтня 2007 року, розглянула та оголосила протоколи окружних виборчих комісій про підсумки голосування в межах відповідного територіального виборчого округу, у тому числі й з поміткою «Уточнений». На підставі цих протоколів, а також протоколу Центральної виборчої комісії про підсумки голосування в закордонному виборчому окрузі 15 жовтня 2007 року Комісія встановила результати позачергових виборів народних депутатів України, про що нею складено відповідний протокол.

Загальна кількість голосів виборців, поданих за кандидатів у народні депутати України, включених до виборчих списків п'яти політичних партій, виборчих блоків політичних партій, що отримали три і більше відсотків голосів, становила 20 659 199 або 88,58 відсотка виборців, які взяли участь у голосуванні. За решту 15 політичних партій та виборчих блоків політичних партій, які не подолали тривідсотковий бар'єр, проголосувало 1 639 170 або 6,96 відсотка виборців, які взяли участь у голосуванні. Найбільш наближена до прохідного бар'єра Соціалістична партія України отримала 668 234 голоси виборців (2,86 відсотка). Найменшу кількість голосів виборців отримала Всеукраїнська партія Народної Довіри – 5 342 голоси або 0,02 відсотка.

Переможцями позачергових виборів у багатомандатному загальнодержавному виборчому окрузі стали Партія регіонів; «Блок Юлії Тимошенко – виборчий блок політичних партій «Всеукраїнське об'єднання «Батьківщина», Українська соціал-демократична партія, партія «Реформи і порядок»; Блок «НАША УКРАЇНА – НАРОДНА САМООБОРОНА»: Народний Союз «Наша Україна», Політична партія «Вперед, Україно!», Народний Рух України, Українська Народна Партія, Українська республіканська партія «Собор», Партія Християнсько-Демократичний Союз, Європейська партія України, Громадянська партія «ПОРА», Партія захисників Вітчизни; Комуністична партія України; «Блок Литвина» (Народна Партія, Трудова партія України). За результатами голосування ці п'ять політичних партій та виборчих блоків політичних партій набули право та взяли участь у розподілі депутатських мандатів.

Згідно з протоколом Центральної виборчої комісії про результати виборів народних депутатів України, що був підписаний усіма членами Комісії 15 жовтня 2007 року о 17 годині 45 хви-

лин, найбільшу кількість голосів виборців на позачергових виборах народних депутатів України 30 вересня 2007 року отримала Партія регіонів – 8 013 895 або 34,37 відсотка. Партія регіонів так само, як і на виборах 2006 року, посіла перше місце у 10 регіонах (Автономна Республіка Крим, Дніпропетровська, Донецька, Запорізька, Луганська, Миколаївська, Одеська, Харківська, Херсонська області, м. Севастополь). У п'яти регіонах (Житомирська, Кіровоградська, Полтавська, Черкаська, Чернігівська області) Партія регіонів посіла друге місце, відповідно третє місце – у 10 регіонах (Вінницька, Волинська, Закарпатська, Київська, Львівська, Рівненська, Сумська, Хмельницька, Чернівецька області, м. Київ) та четверте – в Івано-Франківській та Тернопільській областях (таблиця 11.4).

Найбільший відсоток голосів виборців Партія регіонів отримала в Луганській області – 73,53 – щодо кількості виборців, які взяли участь у голосуванні, та в Донецькій області – 72,05 відсотка, найменший – в Івано-Франківській та Тернопільській областях – відповідно 2,95 та 3,01 відсотка.

Із 24 міст – обласних центрів (крім м. Києва) та центру Автономної Республіки Крим – м. Сімферополя – Партія регіонів посіла відповідно перше місце – у 9 (37,5 відсотка), друге і третє – у 7, четверте – в 1 обласному центрі.

Перше місце Партія регіонів посіла у 190 із 490 сільських районів (38,77 відсотка), у 102 із 177 міст обласного та республіканського Автономної Республіки Крим значення (57,62 відсотка), у 109 із 279 міст районного значення (39,06 відсотка), а також у межах територій більшості селищних рад – 430 із 784 (54,84 відсотка), 2 951 із 10 279 сільських рад (28,7 відсотка) (таблиця 11.5).

Партія регіонів отримала найбільшу кількість голосів виборців у 92 із 225 територіальних виборчих округів. Зокрема, у 8 округах із 8, утворених на території Автономної Республіки Крим, у 12 округах із 12 – у Дніпропетровській області, у 16 із 17 – у Донецькій області*, у 2 із 10 – у Житомирській області, у 8 із 8 – у Запорізькій області, в 1 із 7 – у Кіровоградській області, у 10 із 10 – в Луганській області, у 6 із 6 – у Миколаївській області, у 10 із 10 – в Одеській області, в 1 із 9 – у Полтавській області, в 1 із 7 – у Сумській області, в 11 із 11 – у Харківській області, у 5 із 5 – у Херсонській області, в 1 із 1 – у м. Севастополі (таблиця 11.6).

Таким чином, Партія регіонів посіла перше місце за кількістю отриманих голосів виборців серед переможців позачергових виборів народних депутатів України і здобула 175 мандатів.

«Блок Юлії Тимошенко – виборчий блок політичних партій «Всеукраїнське об'єднання «Батьківщина», Українська соціал-демократична партія, партія «Реформи і порядок» у багатомандатному загальнодержавному виборчому окрузі отримав на свою підтримку 7 162 193 голоси виборців або на 851 702 менше, ніж лідер виборчих перегонів (протокол Центральної виборчої комісії про результати виборів народних депутатів України від 15 жовтня 2007 року).

Порівняно з попередніми виборами 2006 року «Блок Юлії Тимошенко» розширив географію підтримки виборців на 2 регіони і переміг у 16 регіонах (Вінницька, Волинська, Житомирська, Івано-Франківська, Київська, Кіровоградська, Львівська, Полтавська, Рівненська, Сумська, Тернопільська, Хмельницька, Черкаська, Чернівецька, Чернігівська області та м. Київ). Друге місце блок посів у 7 регіонах (Дніпропетровська, Закарпатська, Запорізька, Миколаївська, Одеська, Харківська, Херсонська області), третє – в Луганській області, четверте – в Автономній Республіці Крим, Донецькій області та м. Севастополі (таблиця 11.4).

Слід зазначити, що «Блок Юлії Тимошенко» мав найвищий рейтинг серед лідерів виборчих перегонів у містах – обласних центрах (крім м. Києва) та в центрі Автономної Республіки Крим м. Сімферополі – у 15 із 24 (62,5 відсотка), в сільських районах – у 283 із 490 (57,75 відсотка), у містах обласного та республіканського Автономної Республіки Крим значення – у 71 із 177 (40,11 відсотка), у містах районного значення – у 167 із 279 (59,85 відсотка), а також у межах територій селищних рад – у 324 із 784 (41,32 відсотка), сільських рад – 6 188 із 10 279 (60,2 відсотка) (таблиця 11.5).

Найбільший відсоток голосів виборців подано за кандидатів у народні депутати України, включених до виборчого списку «Блоку Юлії Тимошенко», у Волинській (57,59 відсотка), Київській (53,38 відсотка) та Тернопільській (51,57 відсотка) областях. Відповідно найменший відсоток голосів виборців за цей виборчий блок подано в Донецькій області (3,92 відсотка), у м. Севастополі

* У територіальному виборчому окрузі № 48 (м. Маріуполь) найбільшу кількість голосів виборців отримала Соціалістична партія України.

(5,01 відсотка) та в Луганській області (5,10 відсотка).

Серед переможців виборів «Блок Юлії Тимошенко» посів перше місце і за кількістю територіальних виборчих округів, у яких він отримав найбільшу кількість голосів виборців, тобто в 128 округах. Зокрема, у Вінницькій області «Блок Юлії Тимошенко» переміг в 11 територіальних виборчих округах із 11, Волинській області – у 7 із 7, Житомирській області – у 8 із 10, Закарпатській області – у 1 із 5, Івано-Франківській області – у 7 із 7, Київській області – у 9 із 9, Кіровоградській області – у 6 із 7, Львівській області – у 13 із 14, Полтавській області – у 8 із 9, Рівненській області – у 7 із 7, Сумській області – у 6 із 7, Тернопільській області – у 8 із 8, Хмельницькій області – у 10 із 10, Черкаській області – у 8 із 8, Чернівецькій області – у 4 із 4, Чернігівській області – у 7 із 7, м. Києві – у 7 із 7 та у закордонному виборчому окрузі (таблиця 11.6).

У цілому в багатомандатному загальнодержавному виборчому окрузі «Блок Юлії Тимошенко» отримав 30,71 відсотка голосів виборців, які забезпечили йому друге місце в рейтингу суб'єктів виборчого процесу та 156 депутатських мандатів.

Блок «НАША УКРАЇНА – НАРОДНА САМООБОРОНА»: Народний Союз «Наша Україна», Політична партія «Вперед, Україно!», Народний Рух України, Українська Народна Партія, Українська республіканська партія «Собор», Партія Християнсько-Демократичний Союз, Європейська партія України, Громадянська партія «ПОРА», Партія захисників Вітчизни отримав 3 301 282 голоси виборців, що становить 14,15 відсотка загальної кількості голосів виборців. За рейтингом політичних партій, виборчих блоків політичних партій Блок «НАША УКРАЇНА – НАРОДНА САМООБОРОНА» посів перше місце в Закарпатській області, друге – у 12 регіонах (Автономна Республіка Крим, Вінницька, Волинська, Івано-Франківська, Київська, Львівська, Рівненська, Сумська, Тернопільська, Хмельницька, Чернівецька області, м. Київ), третє – у 5 регіонах (Житомирська, Кіровоградська, Полтавська, Черкаська, Чернігівські області), четверте – у 5 регіонах (Дніпропетровська, Миколаївська, Одеська, Харківська, Херсонська області), п'яте – у Запорізькій області, шосте – у Донецькій та Луганській областях, сьоме – в м. Севастополі (таблиця 11.4).

Найбільший відсоток голосів виборців подано за кандидатів у народні депутати України, включених до виборчого списку Блоку «НАША УКРАЇНА – НАРОДНА САМООБОРОНА», в Івано-Франківській області – 36,78 відсотка та у Львівській області – 36,02 відсотка, найменший – в Донецькій області – 1,63 відсотка та у Луганській області – 1,73 відсотка.

У межах адміністративно-територіальних одиниць України Блок «НАША УКРАЇНА – НАРОДНА САМООБОРОНА» посів перше місце у 13 із 490 сільських районів, у 3 із 177 міст обласного та республіканського Автономної Республіки Крим значення, в 1 із 279 міст районного значення, а також у межах територій 19 із 784 селищних рад, 983 із 10 279 сільських рад (таблиця 11.5).

Серед політичних партій, виборчих блоків політичних партій, які отримали три і більше відсотків голосів виборців, цей виборчий блок переміг у 5 територіальних виборчих округах, а саме: Закарпатська область – у 4 із 5 округів, Львівська область – в 1 із 14 округів (таблиця 11.6).

Таким чином, за результатами позачергових виборів народних депутатів України Блок «НАША УКРАЇНА – НАРОДНА САМООБОРОНА» посів третє місце серед політичних партій, виборчих блоків політичних партій, що набрали три і більше відсотків голосів виборців у багатомандатному загальнодержавному виборчому окрузі, та отримав 72 депутатські мандати.

Комуністична партія України на свою підтримку отримала 1 257 291 голос виборців, що становить 5,39 відсотка виборців, які взяли участь у голосуванні.

У жодному з 27 регіонів України цей суб'єкт виборчого процесу не отримав першого місця. Друге місце за рейтингом Комуністична партія України посіла в Луганській області та м. Севастополі, третє – у 7 регіонах (Автономна Республіка Крим, Дніпропетровська, Донецька, Запорізька, Миколаївська, Харківська, Херсонська області), четверте – у 5 регіонах (Вінницька, Кіровоградська, Полтавська, Сумська, Чернігівська області), п'яте – у 8 регіонах (Волинська, Житомирська, Київська, Одеська, Рівненська, Хмельницька, Черкаська області, м. Київ), шосте – у Закарпатській, Львівській та Чернівецькій областях, сьоме – в Івано-Франківській та Тернопільській областях (таблиця 11.4).

У межах регіонів України найбільший відсоток голосів виборців партія отримала у м. Севастополі – 10,30 відсотка, Херсонській області – 9,09 відсотка, Луганській області – 8,48 відсотка, найменший – у Тернопільській області – 0,69 відсотка та Івано-Франківській області – 0,78 відсотка.

Комуністична партія України посіла перше місце в межах територій 10 сільських рад.

Друге місце партія посіла у 42 сільських районах, третє – у 63, четверте – у 141, п'яте – у 124 районах.

У 46 містах обласного та республіканського Автономної Республіки Крим значення Комуністична партія України отримала друге місце, у 41 – третє, у 41 – четверте, у 38 – п'яте місце.

Із 279 міст районного значення партія посіла друге місце – у 46, третє – у 37, четверте – у 63, п'яте – у 65 містах. У межах територій 172 із 784 селищних рад партія посіла друге місце, третє – 142, четверте – 176, п'яте – 150 селищних рад (таблиця 11.5).

Таким чином, Комуністична партія України посіла четверте місце в рейтингу політичних партій (блоків політичних партій) – переможців позачергових виборів народних депутатів України і отримала 27 депутатських мандатів.

За «Блок Литвина» (Народна Партія, Трудова партія України) проголосувало 924 538 або 3,96 відсотка виборців, які взяли участь у голосуванні.

За кількістю отриманих голосів виборців блок посів четверте місце у 9 регіонах (Волинська, Житомирська, Закарпатська, Запорізька, Київська, Рівненська, Хмельницька, Черкаська області, м. Київ), п'яте – у 14 регіонах (Вінницька, Дніпропетровська, Івано-Франківська, Кіровоградська, Луганська, Львівська, Миколаївська, Полтавська, Сумська, Тернопільська, Харківська, Херсонська, Чернівецька, Чернігівська, області), шосте – в Автономній Республіці Крим, Одеській області та м. Севастополі, сьоме – у Донецькій області (таблиця 11.4).

У межах регіонів України найбільший відсоток голосів виборців «Блок Литвина» отримав у Житомирській області – 8,29 відсотка, Хмельницькій області – 6,62 відсотка, м. Києві – 6,59 відсотка, найменший – у Донецькій області – 0,86 відсотка та Івано-Франківській області – 0,97 відсотка.

За результатами позачергових виборів народних депутатів України «Блок Литвина» лідирує в межах території однієї селищної ради, 42 сільських рад або 0,4 відсотка всіх сільських рад.

Отже, «Блок Литвина» серед суб'єктів виборчого процесу, що набрали три і більше відсотків голосів виборців у багатомандатному загальнодержавному виборчому окрузі, за результатами виборів посів п'яте місце та отримав 20 депутатських мандатів.

Кількість депутатських мандатів для кожної політичної партії, виборчого блоку політичних партій, визначено на підставі виборчої квоти, яка обчислена відповідно до частини сьомої статті 96 Закону і становить 45 909 голосів виборців для отримання одного депутатського мандата.

Відомості про розподіл депутатських мандатів серед політичних партій, виборчих блоків політичних партій, які перемогли на виборах у багатомандатному загальнодержавному виборчому окрузі, відображено в протоколі Центральної виборчої комісії про результати виборів народних депутатів України від 15 жовтня 2007 року.

Детальний аналіз відомостей щодо підтримки виборцями політичних партій, виборчих блоків політичних партій у межах адміністративно-територіальних одиниць України міститься в таблиці 11.3.

Результатом виборів згідно з частиною десятою статті 96 Закону є визнання в порядку черговості у виборчих списках партій (блоків) осіб, обраними депутатами від партій (блоків), відповідно до кількості депутатських мандатів, отриманих виборчими списками партій (блоків).

Центральна виборча комісія 27 жовтня 2007 року в газетах «Голос України» та «Урядовий кур'єр» офіційно оприлюднила результати позачергових виборів народних депутатів України. Список 450 обраних народних депутатів України відповідно до частини першої статті 97 Закону опублікований із зазначенням в алфавітному порядку їх прізвища, імені, по батькові, року народження, освіти, посади (заняття), місця роботи, місця проживання, партійності, суб'єкта висування.

Після оприлюднення результатів виборів двоє обраних народних депутатів України на підставі частини другої статті 99 Закону відмовилися від депутатських мандатів.

На час відкриття першої сесії Верховної Ради України шостого скликання 23 листопада 2007 року Центральною виборчою комісією було зареєстровано 450 народних депутатів України. Від Партії регіонів зареєстровано 175 (38,89 відсотка) народних депутатів України, «Блоку Юлії Тимошенко» – 156 (34,67 відсотка), Блоку «НАША УКРАЇНА – НАРОДНА САМООБОРОНА» – 72 (16 відсотків), Комуністичної партії України – 27 (6 відсотків), «Блоку Литвина» – 20 (4,44 відсотка).

Щодо партійності народних депутатів України варто зазначити, що найбільшу кількість обраних – 158 осіб – становлять члени Партії регіонів (35,11 відсотка), 110 осіб (24,44 відсотка) – члени партії «Всеукраїнське об'єднання «Батьківщина», 66 осіб – безпартійні (14,67 відсотка), 30 осіб (6,67 відсотка) – члени партії Народний Союз «Наша Україна», 25 осіб (5,56 відсотка) –

РОЗДІЛ 11. ГОЛОСУВАННЯ ТА ВСТАНОВЛЕННЯ РЕЗУЛЬТАТІВ

члени Комуністичної партії України, 13 осіб (2,89 відсотка) – члени Народної Партії, 10 осіб (2,22 відсотка) – члени партії «Реформи і порядок», 8 осіб (1,78 відсотка) – члени Української соціал-демократичної партії, 7 осіб (1,56 відсотка) – члени Трудової партії України, 6 осіб (1,33 відсотка) – члени Народного Руху України, 5 осіб (1,11 відсотка) – члени Української Народної Партії, 5 осіб (1,11 відсотка) – члени Політичної партії «Вперед, Україно!», по два члени Української республіканської партії «Собор» та Партії Християнсько-Демократичний Союз, по одному члену Громадянської партії «ПОРА», Європейської партії України, Партії захисників Вітчизни (таблиця 11.7).

Таким чином, шістнадцять політичних партій мають своїх представників у Верховній Раді України шостого скликання. Серед обраних у багатомандатному загальнодержавному виборчому окрузі 330 народних депутатів України (73,33 відсотка) є депутатами попередніх скликань (таблиця 11.7).

У складі народних депутатів України шостого скликання налічується 412 чоловіків (91,56 відсотка) та 38 жінок (8,44 відсотка). Для порівняння зазначимо, що у Верховній Раді України п'ятого скликання було 410 чоловіків (91,31 відсотка) та 39 жінок (8,69 відсотка).

У віковій категорії від 41 до 50 років серед народних депутатів України налічується 150 осіб, у віці від 51 до 60 років – 132 особи, від 31 до 40 років – 102 обранці.

443 народні депутати України мають вищу освіту (98,44 відсотка), 59 (13,11 відсотка) – вчене звання та 145 (32,22 відсотка) – науковий ступінь.

У Верховній Раді України шостого скликання найбільше народних депутатів, що мають професію економіста, бухгалтера, аудитора – 102 (22,67 відсотка), на другому місці – юристи – 94 (20,89 відсотка), на третьому – інженери – 65 (14,44 відсотка).

Новий склад Верховної Ради України представлено в таблиці 11.8.

Таблиця 11.1

ВІДОМОСТІ про активність виборців у межах територіальних виборчих округів

Назва регіону	Номер територіального виборчого округу	За протоколами окружних виборчих комісій		
		кількість виборців, включених до списків виборців	кількість виборців, які отримали виборчі бюлетені	відсоток виборців, які отримали виборчі бюлетені
Автономна Республіка Крим	1	293869	156514	53,26
	2	191193	109289	57,16
	3	160927	92218	57,30
	4	204941	113132	55,20
	5	174559	102100	58,49
	6	178994	105352	58,86
	7	200342	106104	52,96
	8	162245	95187	58,67
Усього по регіону	8	1567070	879896	56,15
Вінницька область	9	288226	172581	59,88
	10	124368	79364	63,81

Позачергові вибори народних депутатів України 2007 року

Продовження таблиці 11.1

Назва регіону	Номер територіального виборчого округу	За протоколами окружних виборчих комісій		
		кількість виборців, включених до списків виборців	кількість виборців, які отримали виборчі бюлетені	відсоток виборців, які отримали виборчі бюлетені
	11	107218	72249	67,39
	12	83799	57713	68,87
	13	118678	77341	65,17
	14	109523	64401	58,80
	15	97864	60947	62,28
	16	150753	97264	64,52
	17	106224	73554	69,24
	18	78163	55234	70,67
	19	79245	56722	71,58
Усього по регіону	11	1344061	867370	64,53
Волинська область	20	118289	83037	70,20
	21	68280	50507	73,97
	22	83054	65956	79,41
	23	241836	159086	65,78
	24	86427	60329	69,80
	25	90747	68839	75,86
	26	108166	77741	71,87
Усього по регіону	7	796799	565495	70,97
Дніпропетровська область	27	307351	171870	55,92
	28	252816	143136	56,62
	29	298765	161519	54,06
	30	277378	147156	53,05
	31	303958	188559	62,03
	32	261404	160159	61,27
	33	173905	102696	59,05
	34	240686	138283	57,45
	35	201485	130830	64,93
	36	163918	99870	60,93
	37	187784	111832	59,55
	38	135112	84719	62,70
Усього по регіону	12	2804562	1640629	58,50

РОЗДІЛ 11. ГОЛОСУВАННЯ ТА ВСТАНОВЛЕННЯ РЕЗУЛЬТАТІВ

Продовження таблиці 11.1

Назва регіону	Номер територіального виборчого округу	За протоколами окружних виборчих комісій		
		кількість виборців, включених до списків виборців	кількість виборців, які отримали виборчі бюлетені	відсоток виборців, які отримали виборчі бюлетені
Донецька область	39	253724	172273	67,90
	40	235609	151822	64,44
	41	263003	171997	65,40
	42	167006	116374	69,68
	43	276324	172088	62,28
	44	239861	158191	65,95
	45	212467	126933	59,74
	46	146668	93107	63,48
	47	183186	115252	62,92
	48	136632	93876	68,71
	49	229502	157295	68,54
	50	227629	144075	63,29
	51	305840	191718	62,69
	52	202732	136026	67,10
	53	224565	152082	67,72
	54	153811	116042	75,44
	55	158426	118350	74,70
Усього по регіону	17	3616985	2387501	66,01
Житомирська область	56	215513	124855	57,93
	57	125560	79047	62,96
	58	81802	56846	69,49
	59	105673	64848	61,37
	60	103606	63886	61,66
	61	63921	42058	65,80
	62	101342	61022	60,21
	63	95726	58632	61,25
	64	71502	47048	65,80
	65	80152	54667	68,20
Усього по регіону	10	1044797	652909	62,49

Позачергові вибори народних депутатів України 2007 року

Продовження таблиці 11.1

Назва регіону	Номер територіального виборчого округу	За протоколами окружних виборчих комісій		
		кількість виборців, включених до списків виборців	кількість виборців, які отримали виборчі бюлетені	відсоток виборців, які отримали виборчі бюлетені
Закарпатська область	66	155903	90698	58,18
	67	144331	85935	59,54
	68	140787	78108	55,48
	69	222899	113441	50,89
	70	279733	123257	44,06
Усього по регіону	5	943653	491439	52,08
Запорізька область	71	345892	211824	61,24
	72	293828	178353	60,70
	73	132258	84276	63,72
	74	181039	113836	62,88
	75	164980	100952	61,19
	76	205491	118436	57,64
	77	99612	62721	62,97
	78	91988	60682	65,97
Усього по регіону	8	1079782	784079	72,61
Івано-Франківська область	79	278910	191423	68,63
	80	153004	120157	78,53
	81	89493	75016	83,82
	82	182487	135471	74,24
	83	123801	89163	72,02
	84	127658	85546	67,01
	85	124429	87303	70,16
Усього по регіону	7	1079782	784079	72,61
Київська область	86	229821	149075	64,87
	87	111694	65897	59,00
	88	100541	66417	66,06
	89	127128	82149	64,62
	90	151766	93780	61,79
	91	256064	151654	59,23
	92	109681	69848	63,68

РОЗДІЛ 11. ГОЛОСУВАННЯ ТА ВСТАНОВЛЕННЯ РЕЗУЛЬТАТІВ

Продовження таблиці 11.1

Назва регіону	Номер територіального виборчого округу	За протоколами окружних виборчих комісій		
		кількість виборців, включених до списків виборців	кількість виборців, які отримали виборчі бюлетені	відсоток виборців, які отримали виборчі бюлетені
	93	203179	118972	58,56
	94	180807	112025	61,96
Усього по регіону	9	1470681	909817	61,86
Кіровоградська область	95	206422	103418	50,10
	96	72845	46810	64,26
	97	109323	64835	59,31
	98	110506	69905	63,26
	99	121241	69444	57,28
	100	118278	70443	59,56
	101	81539	50201	61,57
Усього по регіону	7	820154	475056	57,92
Луганська область	102	197388	121575	61,59
	103	192068	120597	62,79
	104	182329	123245	67,59
	105	168970	113149	66,96
	106	227497	159122	69,94
	107	199810	129953	65,04
	108	214186	133958	62,54
	109	266781	182187	68,29
	110	149816	102017	68,09
	111	113841	82969	72,88
Усього по регіону	10	1912686	1268772	66,33
Львівська область	112	259812	176202	67,82
	113	351524	241740	68,77
	114	125598	101736	81,00
	115	94191	72075	76,52
	116	126233	98876	78,33
	117	87639	69203	78,96
	118	136368	101134	74,16
	119	151030	114344	75,71

Позачергові вибори народних депутатів України 2007 року

Продовження таблиці 11.1

Назва регіону	Номер територіального виборчого округу	За протоколами окружних виборчих комісій		
		кількість виборців, включених до списків виборців	кількість виборців, які отримали виборчі бюлетені	відсоток виборців, які отримали виборчі бюлетені
	120	129125	104145	80,65
	121	59622	48902	82,02
	122	179293	129259	72,09
	123	74951	57471	76,68
	124	166540	127733	76,70
	125	59563	50095	84,10
Усього по регіону	14	2001489	1492915	74,59
Миколаївська область	126	407015	221345	54,38
	127	91532	56403	61,62
	128	102167	61081	59,79
	129	71451	44409	62,15
	130	127796	76670	59,99
	131	170172	99053	58,21
Усього по регіону	6	970133	558961	57,62
Одеська область	132	372989	185546	49,75
	133	374175	192785	51,52
	134	98104	58088	59,21
	135	115692	68808	59,48
	136	118627	70202	59,18
	137	101285	56232	55,52
	138	194384	108339	55,73
	139	163099	94927	58,20
	140	172116	96780	56,23
	141	139733	75909	54,32
Усього по регіону	10	1850204	1007616	54,46
Полтавська область	142	245555	142035	57,84
	143	110557	69449	62,82
	144	259065	149168	57,58
	145	120998	78617	64,97
	146	114218	76297	66,80

РОЗДІЛ 11. ГОЛОСУВАННЯ ТА ВСТАНОВЛЕННЯ РЕЗУЛЬТАТІВ

Продовження таблиці 11.1

Назва регіону	Номер територіального виборчого округу	За протоколами окружних виборчих комісій		
		кількість виборців, включених до списків виборців	кількість виборців, які отримали виборчі бюлетені	відсоток виборців, які отримали виборчі бюлетені
	147	102302	66609	65,11
	148	93064	63646	68,39
	149	101760	65287	64,16
	150	98742	60499	61,27
Усього по регіону	9	1246261	771607	61,91
Рівненська область	151	185572	124546	67,11
	152	110730	80487	72,69
	153	106932	73634	68,86
	154	95451	67747	70,98
	155	98990	67982	68,68
	156	124677	82595	66,25
	157	141876	96583	68,08
Усього по регіону	7	864228	593574	68,68
Сумська область	158	245814	152303	61,96
	159	115771	76432	66,02
	160	107718	63407	58,86
	161	123543	72222	58,46
	162	116900	79204	67,75
	163	155822	98267	63,06
	164	119581	68631	57,39
Усього по регіону	7	985149	610466	61,97
Тернопільська область	165	224679	159843	71,14
	166	71273	55478	77,84
	167	81520	59118	72,52
	168	100429	81463	81,12
	169	90212	73975	82,00
	170	89865	70606	78,57
	171	113195	89027	78,65
	172	98494	75405	76,56
Усього по регіону	8	869667	664915	76,46
Харківська область	173	334278	185377	55,46
	174	234860	136558	58,14

Позачергові вибори народних депутатів України 2007 року

Назва регіону	Номер територіального виборчого округу	За протоколами окружних виборчих комісій		
		кількість виборців, включених до списків виборців	кількість виборців, які отримали виборчі бюлетені	відсоток виборців, які отримали виборчі бюлетені
	175	361922	199024	54,99
	176	244439	136787	55,96
	177	141220	82090	58,13
	178	154702	98073	63,39
	179	164359	103661	63,07
	180	154939	97046	62,63
	181	165972	103490	62,35
	182	151333	91566	60,51
	183	174603	95608	54,76
Усього по регіону	11	2282627	1329280	58,23
Херсонська область	184	289348	153614	53,09
	185	144676	84646	58,51
	186	162264	92396	56,94
	187	162987	87781	53,86
	188	132545	76520	57,73
Усього по регіону	5	891820	494957	55,50
Хмельницька область	189	143424	89026	62,07
	190	95511	60857	63,72
	191	86375	62139	71,94
	192	90470	61922	68,44
	193	89147	62351	69,94
	194	201619	128388	63,68
	195	70652	50823	71,93
	196	79619	55699	69,96
	197	91369	63401	69,39
	198	134406	83370	62,03
Усього по регіону	10	1082592	717976	66,32
Черкаська область	199	313747	164593	52,46
	200	77344	49213	63,63
	201	78790	51505	65,37
	202	129305	87324	67,53

РОЗДІЛ 11. ГОЛОСУВАННЯ ТА ВСТАНОВЛЕННЯ РЕЗУЛЬТАТІВ

Продовження таблиці 11.1

Назва регіону	Номер територіального виборчого округу	За протоколами окружних виборчих комісій		
		кількість виборців, включених до списків виборців	кількість виборців, які отримали виборчі бюлетені	відсоток виборців, які отримали виборчі бюлетені
	203	141420	82257	58,17
	204	91262	61894	67,82
	205	166672	102018	61,21
	206	95951	59105	61,60
Усього по регіону	8	1094491	657909	60,11
Чернівецька область	207	187663	103995	55,42
	208	191355	116160	60,70
	209	145132	80935	55,77
	210	180225	108534	60,22
Усього по регіону	4	704375	409624	58,15
Чернігівська область	211	232887	129786	55,73
	212	101790	64509	63,37
	213	108321	67729	62,53
	214	137584	82999	60,33
	215	121456	78991	65,04
	216	122349	79691	65,13
	217	113571	75619	66,58
Усього по регіону	7	937958	579324	61,76
м. Київ	218	284276	180289	63,42
	219	380420	249383	65,55
	220	255524	166169	65,03
	221	246662	148205	60,08
	222	424443	268815	63,33
	223	272849	172041	63,05
	224	284930	179231	62,90
Усього по регіону	7	2149104	1364133	63,47
м. Севастополь	225	308682	184291	59,70
Усього по регіону	1	308682	184291	59,70
Закордонний виборчий округ		432942	25857	5,97
РАЗОМ		37 588 040	23 317 448	62,03

Підсумки голосування у багатомандатному загальнодержавному виборчому окрузі в межах регіонів України

Назва регіону	Кількість виборчих бюлетенів, держаних окружними виборчими комісіями	Кількість невикористаних виборчих бюлетенів, погашених окружними виборчими комісіями	Кількість виборчих бюлетенів, держаних ділчичними виборчими комісіями	Кількість виборчих бюлетенів, виготовлених ділчичними виборчими комісіями	Кількість невикористаних виборчих бюлетенів, погашених ділчичними виборчими комісіями	Кількість невикористаних виборчих бюлетенів	Кількість виборців, внесених до списків виборців на виборчих ділчичних виборчих бюлетенів	Кількість виборців, внесених до витягів із списку виборців на виборчих ділчичних виборчих бюлетенів	Кількість виборців, які отримали виборчі бюлетені у приміщенні для голосування	Кількість виборців, які отримали виборчі бюлетені за місцем перебування	Кількість виборчих бюлетенів, що не підлягають врахуванню, виявлених на виборчих ділчичних виборчих бюлетенів	Загальна кількість виборців, які взяли участь у голосуванні	Кількість виборчих бюлетенів, визнаних недійсними	Кількість виборців, які не підтримали кандидатів у депутати, включених до виборчих списків партії (блоку)				
Автономна Республіка Крим	1606028	5480	1600555	0	720615	726095	17	1567070	37611	848719	31177	879896	833712	30781	65	879768	15588	18291
Вінницька область	1402052	1380	1400666	0	533295	534675	0	1344061	47755	824048	43321	867370	822646	43237	55	867284	15340	22052
Волинська область	825500	60	825380	0	259885	259945	0	796799	28288	538746	26746	565495	537649	26709	0	565483	8340	10062
Дніпропетровська область	2875572	5372	2870215	0	1229581	1234953	0	2804562	68687	1580466	60158	1640629	1578711	60138	6	1640449	31455	68162
Донецька область	3719432	11468	3708026	712	1321224	1332692	0	3616985	121880	2274975	112521	2387501	2270714	112234	77	2387278	25631	42905
Житомирська область	1087836	0	1087847	0	434938	434938	0	1044797	35538	620773	32136	652909	620752	32134	0	652886	13068	19320
Закарпатська область	965108	820	964275	0	472835	473655	0	943653	15118	478124	13315	491439	476993	13299	0	491431	16847	12498
Запорізька область	1557824	0	1557854	0	626774	626774	0	1515088	39039	896266	34814	931080	892789	34738	0	931032	14807	30244
Івано-Франківська область	1111740	0	1111675	0	327595	327595	0	1079782	33751	752365	31714	784079	750482	31647	0	784055	10027	8563
Київська область	1495112	48	1495061	0	585243	585291	0	1470681	38884	874348	35469	909817	872827	35464	1	909784	15545	29064
Кіровоградська область	842256	800	841446	0	366390	367190	0	820154	30199	448339	26717	475056	447342	26526	0	475049	7937	15532
Луганська область	1978408	612	1977797	0	709023	709635	0	1912686	71324	1204180	64591	1268772	1199610	64182	253	1268489	16793	22946

Назва регіону	Кількість виборчих бюлетенів, одержаних окремими виборчими комісіями	Кількість невикористаних виборчих бюлетенів, пошених окремими виборчими комісіями	Кількість виборчих бюлетенів, одержаних діяльними виборчими комісіями	Кількість виборчих бюлетенів, виготовлених діяльними виборчими комісіями	Кількість невикористаних виборчих бюлетенів, пошених діяльними виборчими комісіями	Загальна кількість невикористаних виборчих бюлетенів	Загальна кількість зіскованих виборчих бюлетенів	Кількість виборців на виборчих діяльних виборців на виборчих діяльних	Кількість виборців, внесених до витів із списку виборців на виборчих діяльних	Кількість виборців, які отримали виборчі бюлетені у приміщенні для голосування	Кількість виборців, які отримали виборчі бюлетені за місцем перебування	Кількість виборців, які взяли участь у голосуванні у приміщенні для голосування	Кількість виборців, які взяли участь у голосуванні	Кількість виборчих бюлетенів, що не підлягають врахуванню, виявлених на виборчих діяльних	Загальна кількість виборців, які взяли участь у голосуванні	Кількість виборчих бюлетенів, визнаних недійсними	Кількість виборців, які не підтримали кандидатів у депутати, включених до виборчих списків партії (блоку)
Львівська область	2065056	24	2065046	0	572122	572146	0	2001489	64861	1432014	60901	1492915	1425089	93	1492708	20294	18560
Миколаївська область	993984	952	993035	0	434073	435025	0	970133	22915	538664	20296	558961	528977	0	558935	9989	17597
Одеська область	1896144	4388	1891741	1155	885276	889664	0	1850204	38985	973867	33749	1007616	960767	0	1007546	25835	28170
Полтавська область	1278580	404	1278156	0	506545	506949	3	1246261	57874	717678	53929	771607	717645	1	771574	11423	30530
Рівненська область	888376	0	888396	0	294822	294822	0	864228	26801	568730	24844	593574	568727	0	593571	10584	15367
Сумська область	1022260	500	1021764	0	411289	411789	8	985149	42305	571354	39112	610466	567378	0	610397	9242	19908
Тернопільська область	897640	0	897632	0	232716	232716	0	869667	39825	626840	38075	664915	626832	2	664907	7782	7434
Харківська область	2354080	1812	2352293	0	1023002	1024814	2	2282627	64450	1271875	57405	1329280	1264851	431	1328794	21983	50647
Херсонська область	913369	796	912581	0	417623	418419	1	891820	19681	477243	17715	494957	475579	1	494936	8366	17999
Хмельницька область	1121696	40	1121639	0	403399	403439	261	1082592	45922	675558	42418	717976	674164	1	717965	13008	16430
Черкаська область	1128904	0	1128849	0	470940	470940	0	1094491	37100	624068	33841	657909	622570	0	657881	10319	19630
Чернівецька область	724048	3992	720043	0	310419	314411	0	704375	20274	391767	17857	409624	391763	0	409620	10603	9524
Чернігівська область	978396	0	978391	0	399067	399067	0	937958	45859	538054	41270	579324	537990	0	579312	9678	20852
м. Київ	2189924	2868	2187063	15	822938	825806	7	2149104	19764	1347960	16173	1364133	1345549	7	1363995	16459	60434
м. Севастополь	315188	184	315008		130717	130901		308682	5281	180085	4206	184291	178321	1	184278	2486	3862

Позачергові вибори народних депутатів України 2007 року

Назва регіону	Кількість голосів виборців, поданих за кандидатів у народні депутати України, включених до виборчого списку кожної політичної партії, виборчого блоку політичних партій							
	Комуністична партія України (оновлена)		Партія національно-економічного розвитку України		«Український Народний Блок»		Партія регіонів	
	абс.	відсоток	абс.	відсоток	абс.	відсоток	абс.	відсоток
Автономна Республіка Крим	3017	0,34	1174	0,13	1048	0,11	536569	60,98
Вінницька область	2655	0,30	873	0,10	1140	0,13	108910	12,55
Волинська область	1202	0,21	414	0,07	750	0,13	38046	6,72
Дніпропетровська область	6641	0,40	2486	0,15	1789	0,10	789955	48,15
Донецька область	7580	0,31	6618	0,27	2332	0,09	1720073	72,05
Житомирська область	2472	0,37	1756	0,26	1158	0,17	146333	22,41
Закарпатська область	1310	0,26	1405	0,28	1263	0,25	97152	19,76
Запорізька область	2969	0,31	1409	0,15	955	0,10	516345	55,45
Івано-Франківська область	451	0,05	438	0,05	911	0,11	23192	2,95
Київська область	2054	0,22	1001	0,11	1104	0,12	118714	13,04
Кіровоградська область	1964	0,41	730	0,15	658	0,13	128233	26,99
Луганська область	4946	0,38	1317	0,10	1493	0,11	932833	73,53
Львівська область	984	0,06	825	0,05	1375	0,09	62551	4,19
Миколаївська область	2386	0,42	817	0,14	818	0,14	304075	54,40
Одеська область	3871	0,38	1335	0,13	1371	0,13	526179	52,22
Полтавська область	2673	0,34	1064	0,13	1019	0,13	191000	24,75
Рівненська область	1233	0,20	792	0,13	1015	0,17	61825	10,41
Сумська область	2129	0,34	763	0,12	753	0,12	95775	15,69
Тернопільська область	402	0,06	493	0,07	737	0,11	20069	3,01
Харківська область	4947	0,37	1161	0,08	1379	0,10	659324	49,61
Херсонська область	2043	0,41	593	0,11	705	0,14	213996	43,23
Хмельницька область	2117	0,29	1680	0,23	1154	0,16	100919	14,05
Черкаська область	1871	0,28	736	0,11	759	0,11	101971	15,49
Чернівецька область	977	0,23	579	0,14	833	0,20	68796	16,79
Чернігівська область	2378	0,41	891	0,15	822	0,14	120056	20,72
м. Київ	2292	0,16	1888	0,13	831	0,06	205248	15,04
м. Севастополь	938	0,50	158	0,08	182	0,09	118917	64,53

РОЗДІЛ 11. ГОЛОСУВАННЯ ТА ВСТАНОВЛЕННЯ РЕЗУЛЬТАТІВ

Продовження таблиці 11.2

Кількість голосів виборців, поданих за кандидатів у народні депутати України, включених до виборчого списку кожної політичної партії, виборчого блоку політичних партій											
Партія Вільних Демократів		Соціалістична партія України		«Блок Литвина»		«Блок Юлії Тимошенко»		Виборчий блок Людмили Супрун – Український регіональний актив (УРА)		Блок «Християнський блок»	
абс.	відсоток	абс.	відсоток	абс.	відсоток	абс.	відсоток	абс.	відсоток	абс.	відсоток
1833	0,20	16637	1,89	34406	3,91	60968	6,93	3185	0,36	742	0,08
1301	0,15	22002	2,53	27308	3,14	433455	49,97	11420	1,31	708	0,08
635	0,11	10645	1,88	25974	4,59	325709	57,59	3045	0,53	383	0,06
5125	0,31	22303	1,35	83797	5,10	343398	20,93	3838	0,23	2352	0,14
5980	0,25	191814	8,03	20753	0,86	93762	3,92	1947	0,08	1874	0,07
1362	0,20	16466	2,52	54134	8,29	241589	37,00	4217	0,64	867	0,13
1103	0,22	17371	3,53	29490	6,00	141800	28,85	1111	0,22	1181	0,24
2566	0,27	21118	2,26	50814	5,45	136552	14,66	4194	0,45	653	0,07
406	0,05	6249	0,79	7645	0,97	397326	50,67	3763	0,47	313	0,03
2004	0,22	19568	2,15	46707	5,13	485666	53,38	2415	0,26	1978	0,21
973	0,20	13265	2,79	26325	5,54	178507	37,57	6393	1,34	568	0,11
3059	0,24	15919	1,25	30508	2,40	64697	5,10	1148	0,09	707	0,05
989	0,06	9220	0,61	16420	1,10	752127	50,38	2231	0,14	781	0,05
1542	0,27	10440	1,86	25324	4,53	92837	16,60	1021	0,18	407	0,07
2800	0,27	72846	7,23	51633	5,12	138279	13,72	2013	0,19	770	0,07
1529	0,19	23059	2,98	37758	4,89	292145	37,86	1815	0,23	657	0,08
703	0,11	12254	2,06	36298	6,11	302552	50,97	1425	0,24	674	0,11
987	0,16	11968	1,96	20380	3,33	271361	44,45	2715	0,44	391	0,06
311	0,04	7507	1,12	10323	1,55	342930	51,57	2515	0,37	327	0,04
3568	0,26	35007	2,63	60516	4,55	217426	16,36	3448	0,25	1020	0,07
1320	0,26	12421	2,50	18145	3,66	114152	23,06	1172	0,23	480	0,09
1105	0,15	12367	1,72	47532	6,62	345818	48,16	3140	0,43	663	0,09
2392	0,36	28115	4,27	32486	4,93	309421	47,03	2799	0,42	739	0,11
761	0,18	15425	3,76	10442	2,54	189132	46,17	2369	0,57	418	0,10
1179	0,20	17019	2,93	24313	4,19	242869	41,92	1888	0,32	580	0,10
4851	0,35	21914	1,60	89995	6,59	629904	46,18	4460	0,32	4148	0,30
371	0,20	5017	2,72	4528	2,45	9245	5,01	1183	0,64	171	0,09

Позачергові вибори народних депутатів України 2007 року

Назва регіону	Кількість голосів виборців, поданих за кандидатів у народні депутати України, включених до виборчого списку кожної політичної партії, виборчого блоку політичних партій							
	Селянський Блок «Аграрна Україна»		Прогресивна соціалістична партія України		Комуністична партія України		Блок «НАША УКРАЇНА – НАРОДНА САМОБОРОНА»	
	абс.	відсоток	абс.	відсоток	абс.	відсоток	абс.	відсоток
Автономна Республіка Крим	467	0,05	36123	4,10	67050	7,62	72448	8,23
Вінницька область	1419	0,16	2726	0,31	43071	4,96	161319	18,60
Волинська область	599	0,10	863	0,15	15406	2,72	113087	19,99
Дніпропетровська область	2343	0,14	23225	1,41	125098	7,62	103859	6,33
Донецька область	970	0,04	69498	2,91	144543	6,05	39047	1,63
Житомирська область	801	0,12	2453	0,37	37883	5,80	98773	15,12
Закарпатська область	583	0,11	916	0,18	8711	1,77	152886	31,11
Запорізька область	961	0,10	15947	1,71	77365	8,30	43984	4,72
Івано-Франківська область	703	0,08	565	0,07	6136	0,78	288409	36,78
Київська область	1759	0,19	3428	0,37	26882	2,95	137616	15,12
Кіровоградська область	741	0,15	3006	0,63	30577	6,43	55470	11,67
Луганська область	577	0,04	36096	2,84	107597	8,48	21972	1,73
Львівська область	879	0,05	1702	0,11	15433	1,03	537767	36,02
Миколаївська область	521	0,09	12429	2,22	40142	7,18	32613	5,83
Одеська область	987	0,09	13393	1,32	62090	6,16	65473	6,49
Полтавська область	1542	0,19	3987	0,51	50063	6,48	111922	14,50
Рівненська область	733	0,12	946	0,15	14257	2,40	123280	20,76
Сумська область	1026	0,16	6029	0,98	35369	5,79	126793	20,77
Тернопільська область	488	0,07	413	0,06	4607	0,69	233843	35,16
Харківська область	1181	0,08	34196	2,57	110061	8,28	107745	8,10
Херсонська область	714	0,14	7527	1,52	45015	9,09	44902	9,07
Хмельницька область	1252	0,17	2558	0,35	28367	3,95	132202	18,41
Черкаська область	1143	0,17	3760	0,57	32020	4,86	100347	15,25
Чернівецька область	597	0,14	1208	0,29	9413	2,29	83242	20,32
Чернігівська область	1018	0,17	5041	0,87	38555	6,65	86038	14,85
м. Київ	1522	0,11	8445	0,61	62166	4,55	215392	15,79
м. Севастополь	101	0,05	12237	6,64	18989	10,30	4255	2,30

РОЗДІЛ 11. ГОЛОСУВАННЯ ТА ВСТАНОВЛЕННЯ РЕЗУЛЬТАТІВ

Продовження таблиці 11.2

Кількість голосів виборців, поданих за кандидатів у народні депутати України, включених до виборчого списку кожної політичної партії, виборчого блоку політичних партій											
Блок «Всеукраїнська громада»		Всеукраїнське об'єднання «Свобода»		Партія Зелених України		«Блок партії пенсіонерів України»		Всеукраїнська партія Народної Довіри		Виборчий блок політичних партій «КУЧМА» (Конституція – Україна – Честь – Мир – Антифашизм)	
абс.	відсоток	абс.	відсоток	абс.	відсоток	абс.	відсоток	абс.	відсоток	абс.	відсоток
236	0,02	827	0,09	3915	0,44	841	0,09	181	0,02	4208	0,47
652	0,07	4120	0,47	2061	0,23	1318	0,15	173	0,01	3259	0,37
286	0,05	8215	1,45	882	0,15	744	0,13	99	0,01	97	0,01
621	0,03	4471	0,27	13099	0,79	3553	0,21	503	0,03	2376	0,14
337	0,01	2123	0,08	6623	0,27	2005	0,08	294	0,01	564	0,02
459	0,07	2566	0,39	2164	0,33	1027	0,15	140	0,02	3878	0,59
416	0,08	2670	0,54	1415	0,28	968	0,19	115	0,02	218	0,04
248	0,02	1968	0,21	5280	0,56	1494	0,16	218	0,02	939	0,10
444	0,05	26792	3,41	920	0,11	560	0,07	84	0,01	158	0,02
595	0,06	6146	0,67	4723	0,51	1588	0,17	231	0,02	996	0,10
296	0,06	1207	0,25	1536	0,32	904	0,19	94	0,01	133	0,02
186	0,01	798	0,06	3504	0,27	929	0,07	159	0,01	303	0,02
1138	0,07	45681	3,06	2005	0,13	1307	0,08	126	0,00	312	0,02
200	0,03	1137	0,20	3505	0,62	775	0,13	173	0,03	186	0,03
367	0,03	1771	0,17	4358	0,43	2637	0,26	937	0,09	427	0,04
864	0,11	2378	0,30	3634	0,47	1693	0,21	204	0,02	614	0,07
398	0,06	6680	1,12	1487	0,25	892	0,15	71	0,01	105	0,01
344	0,05	1335	0,21	1845	0,30	950	0,15	143	0,02	191	0,03
416	0,06	22886	3,44	813	0,12	500	0,07	63	0,00	48	0,00
394	0,02	2928	0,22	7955	0,59	2201	0,16	280	0,02	1425	0,10
226	0,04	1010	0,20	3046	0,61	816	0,16	109	0,02	179	0,03
709	0,09	3461	0,48	1969	0,27	1200	0,16	118	0,01	194	0,02
1175	0,17	4851	0,73	1958	0,29	1044	0,15	136	0,02	209	0,03
245	0,05	3129	0,76	960	0,23	718	0,17	118	0,02	125	0,03
352	0,06	1645	0,28	2350	0,40	1101	0,19	149	0,02	538	0,09
657	0,04	17105	1,25	11382	0,83	2768	0,20	375	0,02	1758	0,12
41	0,02	170	0,09	952	0,51	227	0,12	38	0,02	210	0,11

Підсумки голосування в межах адміністративно-територіальних одиниць України

Назва адміністративно-територіальної одиниці	Номер територіального виборчого округу та номери виборчих дільниць, утворених на території адміністративно-територіальної одиниці	Кількість виборчих бюлетенів, одержаних дільничними виборчими комісіями територіального виборчого округу	Кількість виборчих бюлетенів, виготовлених дільничними виборчими комісіями територіального виборчого округу	Кількість невикористаних виборчих бюлетенів, погашених дільничними виборчими комісіями територіального виборчого округу	Кількість зіпсованих виборчих бюлетенів на виборчих дільницях територіального виборчого округу	Загальна кількість виборців, внесених до списків виборців на виборчих дільницях територіального виборчого округу	Кількість виборців, внесених до витягів із списку виборців на виборчих дільницях територіального виборчого округу
АВТОНОМНА РЕСПУБЛІКА КРИМ							
Бахчисарайський район	2(83–156)	77672	0	32619	0	77157	1731
Білогірський район	7(87, 106–165)	49260	0	20326	0	48636	1735
Джанкойський район	3(27–106)	60784	0	25197	0	59769	2126
Кіровський район	6(75–111)	44072	0	18726	0	42433	1419
Красногвардійський район	8(1–67)	70635	0	30589	0	70123	2151
Красноперекіпський район	3(121–144)	22616	0	9539	0	21870	923
Ленінський район	5(73–125)	52284	0	22400	0	50760	1876
Нижньогірський район	8(68–96)	41276	0	18449	0	40292	1115
Первомайський район	8(97–135)	26532	0	10441	0	25819	685
Роздольненський район	8(136–168)	26056	0	9831	0	26011	859
Сакський район	4(61–131)	62008	0	24480	0	63060	1167
Сімферопольський район	2(1–82)	115500	0	51264	0	114036	1742
Советський район	6(112–147)	27884	0	11329	0	27097	839
Чорноморський район	4(132–165)	26224	0	10466	0	25740	795
м. Алушта	7(1–36, 105)	42936	0	19982	0	40706	853
м. Армянськ	3(145–159)	21992	0	10804	0	21792	315
м. Джанкой	3(1–26)	34560	0	14971	0	34078	592
м. Євпаторія	4(1–42)	96708	0	49179	0	94871	1867
м. Керч	5(1–72)	127132	0	54916	0	123799	4656
м. Красноперекіпськ	3(107–120)	23852	0	11075	0	23418	250
м. Саки	4(43–60)	21857	0	9539	0	21270	519
м. Сімферополь	1(1–159)	300831	0	144293	0	293869	4793
м. Судак	6(53–74)	24860	0	10071	0	24330	473
м. Феодосія	6(1–52)	87530	0	38868	0	85134	2128
м. Ялта	7(37–86, 88–104)	115494	0	61261	17	111000	2002
По регіону	1–8(1244)	1600555	0	720615	17	1567070	37611

РОЗДІЛ 11. ГОЛОСУВАННЯ ТА ВСТАНОВЛЕННЯ РЕЗУЛЬТАТІВ

Кількість виборців, що отримали виборчі бюлетені у приміщенні для голосування	Кількість виборців, що отримали виборчі бюлетені за місцем перебування	Кількість виборців, які отримали виборчі бюлетені в межах територіального виборчого округу	Кількість виборців, які взяли участь у голосуванні у приміщенні для голосування	Кількість виборців, які взяли участь у голосуванні за місцем перебування	Кількість виборчих бюлетенів, що не підлягають врахуванню, виявлених на виборчих дільницях територіального виборчого округу	Загальна кількість виборців, які взяли участь у голосуванні в межах територіального виборчого округу	Кількість виборчих бюлетенів, визнаних недійсними	Кількість виборців, які не підтримали кандидатів у народні депутати України від жодної політичної партії (виборчого блоку політичних партій)
43446	1607	45053	43445	1607	0	45052	755	782
27421	1513	28934	27421	1513	0	28934	464	454
33642	1945	35587	33642	1945	0	35587	686	461
24060	1286	25346	23407	1252	0	25346	416	295
38173	1873	40046	38006	1870	4	40045	892	577
12260	817	13077	12260	817	0	13077	206	270
28236	1648	29884	28236	1648	0	29884	574	521
21804	1023	22827	19586	961	0	22825	461	297
15479	610	16089	15456	610	22	16066	280	293
15480	745	16225	15480	745	0	16225	292	336
36418	1110	37528	36418	1110	0	37528	711	678
62628	1608	64236	62625	1608	0	64233	1259	1359
15787	768	16555	15787	768	0	16555	280	270
15077	681	15758	15077	681	0	15758	282	308
22226	728	22954	22225	728	0	22953	369	537
10923	265	11188	10923	265	0	11188	197	362
19048	541	19589	18230	525	0	19588	376	297
46164	1364	47528	44866	1330	0	47526	894	955
68786	3430	72216	68786	3430	0	72216	996	1330
12608	169	12777	12608	169	0	12777	281	377
11938	380	12318	11937	380	0	12317	291	227
153146	3368	156514	145180	3203	39	156444	2502	4526
14391	398	14789	14390	398	0	14788	328	328
46804	1858	48662	45592	1792	0	48655	773	957
52774	1442	54216	52129	1426	0	54201	1023	1494
848719	31177	879896	833712	30781	65	879768	15588	18291

Позачергові вибори народних депутатів України 2007 року

Назва адміністративно-територіальної одиниці	Номер територіального виборчого округу та номери виборчих дільниць, утворених на території адміністративно-територіальної одиниці	Кількість виборчих бюлетенів, одержаних дільничними виборчими комісіями територіального виборчого округу	Кількість виборчих бюлетенів, виготовлених дільничними виборчими комісіями територіального виборчого округу	Кількість невикористаних виборчих бюлетенів, погашених дільничними виборчими комісіями територіального виборчого округу	Кількість зіпсованих виборчих бюлетенів на виборчих дільницях територіального виборчого округу	Загальна кількість виборців, внесених до списків виборців на виборчих дільницях територіального виборчого округу	Кількість виборців, внесених до вибитків із списків виборців на виборчих дільницях територіального виборчого округу
ВІННИЦЬКА ОБЛАСТЬ							
Барський район	13(1–70, 169)	49192	0	18106	0	47405	1758
Бершадський район	16(1–52)	56048	0	21896	0	53671	1821
Вінницький район	10(18–84)	63448	0	21815	0	62100	2460
Гайсинський район	17(1–69)	53748	0	21222	0	50030	1874
Жмеринський район	10(85–142)	31866	0	10752	0	30487	1822
Іллінецький район	17(70–125)	31864	0	8793	0	30920	1678
Калинівський район	11(92–153)	49908	0	16386	0	48741	2224
Козятинський район	11(17–91)	37113	0	12285	0	36028	2079
Крижопільський район	15(1–42)	31556	0	13600	0	30150	1294
Липовецький район	19(1–58)	34032	0	10777	0	33009	1663
Літинський район	12(87–151)	33248	0	10301	0	31931	1535
Могилів-Подільський район	14(19–68)	30188	0	11472	0	28824	1269
Мурованокуриловецький район	13(71–117, 170)	25312	0	9084	0	23946	1220
Немирівський район	18(1–79)	44156	0	13591	0	42359	2373
Оратівський район	19(123–166)	20236	0	5758	0	19250	1428
Піщанський район	15(43–72)	19324	0	6745	0	18389	826
Погребищенський район	19(59–122)	28180	0	9191	0	26986	1406
Теплицький район	17(126–171)	26588	0	8631	0	25274	1243
Тиврівський район	18(80–144)	36927	0	12258	0	35804	1379
Томашпільський район	15(73–109)	30412	0	11887	0	29527	1010
Тростянецький район	16(53–89)	31108	0	10329	0	30463	1467
Тульчинський район	16(104–150)	49804	0	19541	0	48693	1773
Хмільницький район	12(12–86)	33272	0	9939	0	31973	2149
Чернівецький район	14(69–104)	21588	0	8878	0	20507	863
Чечельницький район	15(110–134)	20632	0	8745	0	19798	802
Шаргородський район	13(118–168, 171)	49184	0	19157	0	47327	1843
Ямпільський район	14(105–143)	36632	0	16942	0	35342	1345

РОЗДІЛ 11. ГОЛОСУВАННЯ ТА ВСТАНОВЛЕННЯ РЕЗУЛЬТАТІВ

Продовження таблиці 11.3

Кількість виборців, що отримали виборчі бюлетені у приміщенні для голосування	Кількість виборців, що отримали виборчі бюлетені за місцем перебування	Кількість виборців, які отримали виборчі бюлетені в межах територіального виборчого округу	Кількість виборців, які взяли участь у голосуванні у приміщенні для голосування	Кількість виборців, які взяли участь у голосуванні за місцем перебування	Кількість виборчих бюлетенів, що не підлягають врахуванню, виявлених на виборчих дільницях територіального виборчого округу	Загальна кількість виборців, які взяли участь у голосуванні в межах територіального виборчого округу	Кількість виборчих бюлетенів, визнаних недійсними	Кількість виборців, які не підтримали кандидатів у народні депутати України від жодної політичної партії (виборчого блоку політичних партій)
29441	1645	31086	29441	1645	0	31086	513	741
32459	1693	34152	32459	1693	0	34152	598	730
39420	2213	41633	39136	2195	0	41630	743	862
30787	1739	32526	30787	1739	0	32526	618	716
19427	1687	21114	19354	1682	0	21114	490	413
21510	1561	23071	21510	1561	0	23071	370	484
31441	2081	33522	30980	2054	0	33520	667	815
22889	1938	24828	22887	1938	0	24825	508	512
16831	1125	17956	16327	1091	0	17956	334	506
21658	1597	23255	21658	1597	0	23255	391	373
21491	1456	22947	21490	1456	0	22946	480	539
17508	1208	18716	17508	1208	0	18716	340	468
15075	1153	16228	15075	1153	0	16228	259	310
28331	2234	30565	28330	2234	0	30564	459	637
13130	1348	14478	13130	1348	0	14478	189	239
11808	771	12579	11808	771	0	12579	274	327
17671	1318	18989	17671	1318	0	18989	332	351
16795	1162	17957	16791	1162	0	17953	319	327
23329	1340	24669	23329	1340	0	24669	423	548
17596	929	18525	17596	929	0	18525	383	436
19485	1294	20779	19485	1294	0	20779	435	469
28695	1568	30263	28695	1568	0	30263	546	739
21374	1959	23333	21372	1959	0	23331	498	293
11901	809	12710	11901	809	0	12710	253	253
11298	589	11887	11298	589	0	11887	208	242
28401	1626	30027	28399	1626	0	30025	515	581
18489	1201	19690	18489	1201	0	19690	457	451

Позачергові вибори народних депутатів України 2007 року

Назва адміністративно-територіальної одиниці	Номер територіального виборчого округу та номери виборчих дільниць, утворених на території адміністративно-територіальної одиниці	Кількість виборчих бюлетенів, одержаних дільничними виборчими комісіями територіального виборчого округу	Кількість виборчих бюлетенів, виготовлених дільничними виборчими комісіями територіального виборчого округу	Кількість невикористаних виборчих бюлетенів, погашених дільничними виборчими комісіями територіального виборчого округу	Кількість зіпсованих виборчих бюлетенів на виборчих дільницях територіального виборчого округу	Загальна кількість виборців, внесених до списків виборців на виборчих дільницях територіального виборчого округу	Кількість виборців, внесених до витягів із списку виборців на виборчих дільницях територіального виборчого округу
м. Вінниця	9(1–158)	305201	0	132619	0	288226	3452
м. Жмеринка	10(1–17)	33143	0	16526	0	31781	477
м. Козятин	11(1–16)	23112	0	9213	0	22449	325
м. Ладижин	16(90–103)	18400	0	6330	0	17926	303
м. Могилів-Подільський	14(1–18)	25176	0	11891	0	24850	311
м. Хмільник	12(1–11)	20068	0	8635	0	19895	283
По регіону	9 – 19(1683)	1400666	0	533295	0	1344061	47755
ВОЛИНСЬКА ОБЛАСТЬ							
Володимир-Волинський район	20(44–110)	21868	0	5312	0	21280	1277
Горохівський район	22(52–140)	44184	0	9750	0	43045	2333
Іваничівський район	20(111–160)	26784	0	6485	0	26157	1557
Камінь-Каширський район	26(1–60)	45088	0	11541	0	44498	1569
Ківерцівський район	25(79–152)	50716	0	13863	0	49037	2574
Ковельський район	24(33–124)	32844	0	7282	0	31872	1956
Локачинський район	22(1–51)	18920	0	4107	0	17992	1154
Луцький район	23(78–132)	45512	0	13076	0	45113	1913
Любешівський район	26(61–104)	27728	0	8449	0	26808	848
Любомльський район	21(1–65)	32164	0	8782	0	31200	1583
Маневицький район	25(1–78)	42728	0	10742	0	41710	1523
Ратнівський район	26(105–153)	37692	0	12777	0	36860	1218
Рожищенський район	23(133–192)	32540	0	9423	0	31654	1615
Старовижівський район	21(66–111)	24732	0	7649	0	24127	1182
Турійський район	22(141–210)	22624	0	5915	0	22017	1281
Шацький район	21(112–140)	13364	0	3322	0	12953	732
м. Володимир-Волинський	20(1–16)	30875	0	11947	0	29114	652
м. Ковель	24(1–32, 125–128)	56071	0	21304	0	54555	818
м. Луцьк	23(1–77)	174959	0	71426	0	165069	1715
м. Нововолинськ	20(17–43)	43987	0	16733	0	41738	788
По регіону	20 – 26(1135)	825380	0	259885	0	796799	28288

РОЗДІЛ 11. ГОЛОСУВАННЯ ТА ВСТАНОВЛЕННЯ РЕЗУЛЬТАТІВ

Продовження таблиці 11.3

Кількість виборців, що отримали виборчі бюлетені у приміщенні для голосування	Кількість виборців, що отримали виборчі бюлетені за місцем перебування	Кількість виборців, які отримали виборчі бюлетені в межах територіального виборчого округу	Кількість виборців, які взяли участь у опосередкованні у приміщенні для голосування	Кількість виборців, які взяли участь у голосуванні за місцем перебування	Кількість виборчих бюлетенів, що не підлягають врахуванню, виявлених на виборчих дільницях територіального виборчого округу	Загальна кількість виборців, які взяли участь у голосуванні в межах територіального виборчого округу	Кількість виборчих бюлетенів, визнаних недійсними	Кількість виборців, які не підтримали кандидатів у народні депутати України від жодної політичної партії (виборчого блоку політичних партій)
169954	2627	172581	169941	2627	0	172568	2609	6374
16213	404	16617	16213	404	0	16617	317	724
13592	307	13899	13592	307	0	13899	255	447
11824	246	12070	11769	246	55	12015	152	317
13028	257	13285	13028	257	0	13285	221	551
11197	236	11433	11197	236	0	11433	184	277
824048	43321	867370	822646	43237	55	867284	15340	22052
15350	1206	16556	15350	1206	0	16556	246	231
32170	2261	34434	32170	2261	0	34431	463	374
18843	1456	20299	18843	1456	0	20299	287	241
32091	1456	33547	32091	1456	0	33547	646	444
34394	2459	36853	34394	2459	0	36853	547	541
23700	1862	25562	23699	1862	0	25561	319	371
13721	1092	14813	13721	1092	0	14813	196	159
30629	1807	32436	30628	1807	0	32435	581	503
18453	826	19279	18453	826	0	19279	266	200
21886	1496	23382	21886	1496	0	23382	394	405
30489	1497	31986	30489	1497	0	31986	463	450
23791	1124	24915	23788	1124	0	24912	514	604
21603	1514	23117	21603	1514	0	23117	334	336
15943	1140	17083	15943	1140	0	17083	311	305
15494	1215	16709	15494	1215	0	16709	184	280
9328	714	10042	9327	714	0	10041	177	205
18370	558	18928	18370	558	0	18928	269	511
34026	741	34767	34026	741	0	34767	484	785
101929	1604	103533	101927	1604	0	103531	1232	2508
26536	718	27254	25447	681	0	27253	427	609
538746	26746	565495	537649	26709	0	565483	8340	10062

Позачергові вибори народних депутатів України 2007 року

Назва адміністративно-територіальної одиниці	Номер територіального виборчого округу та номери виборчих дільниць, утворених на території адміністративно-територіальної одиниці	Кількість виборчих бюлетенів, одержаних дільничними виборчими комісіями територіального виборчого округу	Кількість виборчих бюлетенів, виготовлених дільничними виборчими комісіями територіального виборчого округу	Кількість невикористаних виборчих бюлетенів, погашених дільничними виборчими комісіями територіального виборчого округу	Кількість зіпсованих виборчих бюлетенів на виборчих дільницях територіального виборчого округу	Загальна кількість виборців, внесених до списків виборців на виборчих дільницях територіального виборчого округу	Кількість виборців, внесених до вибитків із списку виборців на виборчих дільницях територіального виборчого округу
ДНІПРОПЕТРОВСЬКА ОБЛАСТЬ							
Апостолівський район	36(1-34, 144-145)	50796	0	21257	0	49316	1823
Васильківський район	38(1-28)	28040	0	11053	0	27081	1944
Верхньодніпровський район	33(1-43, 146)	44163	0	20120	0	42970	1439
Дніпропетровський район	30(105-145)	66128	0	30734	0	65565	1325
Криворізький район	36(35-65, 146-147)	34272	0	13864	0	33663	1664
Криничанський район	33(93-121)	31500	0	14125	0	30600	2094
Магдалинівський район	37(88-119)	27576	0	9946	0	26997	2072
Межівський район	38(29-51)	20672	0	7536	0	19899	1137
Нікопольський район	34(89-121, 181)	34852	0	13430	0	33826	1203
Новомосковський район	37(33-87)	60516	0	24350	0	59799	2023
Павлоградський район	35(58-85)	25948	0	9223	0	25291	1825
Петриківський район	37(142-155)	20580	0	9208	0	20263	1184
Петропавлівський район	35(113-142)	27052	0	8866	0	26690	1124
Покровський район	38(52-74)	32363	0	12596	0	30470	1859
П'ятихатський район	33(44-84, 147)	38076	0	16686	0	36578	2242
Синельниківський район	38(75-115, 136)	32092	0	12083	0	31333	1473
Солонянський район	34(122-161)	34420	0	14539	0	32393	1451
Софіївський район	36(86-114, 150-151)	22048	0	8071	0	21736	1437
Томаківський район	34(162-179)	22384	0	9560	0	21334	869
Царичанський район	37(120-141)	23396	0	9319	0	23100	1964
Широківський район	36(115-143, 152-153)	24452	0	10471	0	24079	952
Юр'ївський район	35(86-100)	11604	0	4234	0	10981	803
м. Вільногірськ	33(85-92)	18600	0	6822	0	18328	221
м. Дніпродзержинськ	30(1-104)	214063	0	102301	0	211813	2420
м. Дніпропетровськ	27(1-148), 28(1-136), 29(1-158)	876573	0	400047	0	858932	11081

РОЗДІЛ 11. ГОЛОСУВАННЯ ТА ВСТАНОВЛЕННЯ РЕЗУЛЬТАТІВ

Продовження таблиці 11.3

Кількість виборців, що отримали виборчі бюлетені у приміщенні для голосування	Кількість виборців, що отримали виборчі бюлетені за місцем перебування	Кількість виборців, які отримали виборчі бюлетені в межах територіального виборчого округу	Кількість виборців, які взяли участь у опитуванні у приміщенні для голосування	Кількість виборців, які взяли участь у голосуванні за місцем перебування	Кількість виборчих бюлетенів, що не підлягають врахуванню, виявлених на виборчих дільницях територіального виборчого округу	Загальна кількість виборців, які взяли участь у голосуванні в межах територіального виборчого округу	Кількість виборчих бюлетенів, визнаних недійсними	Кількість виборців, які не підтримали кандидатів у народні депутати України від жодної політичної партії (виборчого блоку політичних партій)
27946	1593	29539	27936	1593	0	29529	563	1010
15236	1751	16987	15206	1751	0	16957	319	474
22669	1374	24043	22668	1374	0	24042	443	972
34113	1281	35394	34092	1281	0	35373	842	1496
18955	1453	20408	18954	1453	0	20407	513	641
15612	1763	17375	15612	1763	0	17375	356	560
15681	1948	17629	15679	1948	0	17627	355	485
12105	1031	13136	12105	1031	0	13136	316	382
20323	1099	21422	20323	1099	0	21422	498	653
34266	1900	36166	34262	1900	0	36162	596	1346
15084	1641	16725	15084	1641	0	16725	229	501
10253	1119	11372	10253	1119	0	11372	275	395
17101	1085	18186	17100	1085	0	18185	254	461
18029	1738	19767	18028	1738	0	19766	341	669
19332	2058	21390	19332	2058	0	21390	364	715
18614	1395	20009	18614	1395	0	20009	384	781
18551	1330	19881	18551	1330	0	19881	360	770
12661	1316	13977	12661	1316	0	13977	334	457
12001	823	12824	11999	823	0	12822	238	372
12294	1783	14077	12291	1783	0	14074	267	410
13152	829	13981	13152	829	0	13981	356	502
6625	745	7370	6625	745	0	7370	117	283
11567	211	11778	11566	211	0	11777	167	741
109688	2074	111762	109678	2074	0	111752	2495	5242
467483	9042	476525	465836	9024	6	476460	9524	22464

Позачергові вибори народних депутатів України 2007 року

Назва адміністративно-територіальної одиниці	Номер територіального виборчого округу та номери виборчих дільниць, утворених на території адміністративно-територіальної одиниці	Кількість виборчих бюлетенів, одержаних дільничними виборчими комісіями територіального виборчого округу	Кількість виборчих бюлетенів, виготовлених дільничними виборчими комісіями територіального виборчого округу	Кількість невикористаних виборчих бюлетенів, погашених дільничними виборчими комісіями територіального виборчого округу	Кількість зіпсованих виборчих бюлетенів на виборчих дільницях територіального виборчого округу	Загальна кількість виборців, внесених до списків виборців на виборчих дільницях територіального виборчого округу	Кількість виборців, внесених до витягів із списку виборців на виборчих дільницях територіального виборчого округу
м. Жовті Води	33(122–145, 148–149)	46472	0	18362	0	45429	1105
м. Кривий Ріг	31(1–156), 32(1–19, 21–137)	579306	0	230585	0	565362	12600
м. Марганець	34(63–88)	39020	0	16745	0	38455	496
м. Нікополь	34(1–62, 180)	117755	0	55874	0	114678	1312
м. Новомосковськ	37(1–32, 156–157)	59540	0	26952	0	57625	1459
м. Орджонікідзе	36(66–85, 148–149)	35404	0	13439	0	35124	541
м. Павлоград	35(1–45)	98300	0	38746	0	95412	1998
м. Першотравенськ	35(101–112)	21568	0	7386	0	21062	379
м. Синельникове	38(116–135, 137)	27088	0	12268	0	26329	697
м. Тернівка	35(46–57)	23596	0	8783	0	22049	471
По регіону	27 – 38(1798)	2870215	0	1229581	0	2804562	68687
ДОНЕЦЬКА ОБЛАСТЬ							
Амвросіївський район	55(1–41)	41464	0	12354	0	40046	2168
Артемівський район	42(62–114, 138)	39348	0	12318	0	38487	2592
Великоновосілівський район	54(1–59)	37560	0	10459	0	35596	2354
Волноваський район	54(60–118)	73863	0	19887	0	72346	3677
Володарський район	54(119–142)	24248	0	5549	0	23868	1036
Добропільський район	50(1–30)	15488	0	4719	0	14829	1027
Костянтинівський район	45(40–74)	17844	0	4066	0	17349	1377
Красноармійський район	50(31–56)	27160	0	6822	0	26415	1793
Краснолиманський район	42(136, 139–141, 145–151, 153–162)	15040	0	5127	0	14368	946
Мар'їнський район	53(85–144)	71903	0	23451	0	69653	3844
Новоазовський район	55(55–81)	30924	0	7614	0	30358	1568
Олександрівський район	50(101–119)	16976	0	4533	0	16565	1141
Першотравневий район	54(143–163)	22636	0	6234	0	22182	1029

РОЗДІЛ 11. ГОЛОСУВАННЯ ТА ВСТАНОВЛЕННЯ РЕЗУЛЬТАТІВ

Продовження таблиці 11.3

Кількість виборців, що отримали виборчі бюлетені у приміщенні для голосування	Кількість виборців, що отримали виборчі бюлетені за місцем перебування	Кількість виборців, які отримали виборчі бюлетені в межах територіального виборчого округу	Кількість виборців, які взяли участь у голосуванні у приміщенні для голосування	Кількість виборців, які взяли участь у голосуванні за місцем перебування	Кількість виборчих бюлетенів, що не підлягають врахуванню, виявлених на виборчих дільницях територіального виборчого округу	Загальна кількість виборців, які взяли участь у голосуванні в межах територіального виборчого округу	Кількість виборчих бюлетенів, визнаних недійсними	Кількість виборців, які не підтримали кандидатів у народні депутати України від жодної політичної партії (виборчого блоку політичних партій)
27122	987	28110	27122	987	0	28109	411	1003
338259	10455	348718	338251	10454	0	348705	6181	15188
21850	425	22275	21847	425	0	22272	369	861
60721	1160	61881	60716	1160	0	61876	1366	2244
31439	1149	32588	31434	1148	0	32582	602	1388
21479	486	21965	21479	486	0	21965	459	741
57765	1789	59554	57765	1789	0	59554	862	2193
13860	322	14182	13860	322	0	14182	189	568
14203	617	14820	14203	617	0	14820	232	646
14427	386	14813	14427	386	0	14813	278	548
1580466	60158	1640629	1578711	60138	6	1640449	31455	68162
27104	2006	29110	27104	2006	0	29110	336	388
24690	2340	27030	24690	2340	0	27030	411	411
24872	2229	27101	24872	2229	0	27101	308	566
50610	3366	53976	50610	3366	0	53976	837	817
17686	1013	18699	17686	1013	0	18699	201	157
9777	992	10769	9777	992	0	10769	174	189
12480	1298	13778	12480	1298	0	13778	126	192
18581	1757	20338	18581	1757	0	20338	308	312
9017	896	9913	9017	896	0	9913	118	137
44912	3540	48452	44906	3540	0	48446	489	907
21836	1473	23309	21835	1473	0	23308	226	116
11350	1093	12443	11349	1093	0	12442	123	158
15441	961	16402	15440	961	0	16401	206	168

Позачергові вибори народних депутатів України 2007 року

Назва адміністративно-територіальної одиниці	Номер територіального виборчого округу та номери виборчих дільниць, утворених на території адміністративно-територіальної одиниці	Кількість виборчих бюлетенів, одержаних дільничними виборчими комісіями територіального виборчого округу	Кількість виборчих бюлетенів, виготовлених дільничними виборчими комісіями територіального виборчого округу	Кількість невикористаних виборчих бюлетенів, погашених дільничними виборчими комісіями територіального виборчого округу	Кількість зіпсованих виборчих бюлетенів на виборчих дільницях територіального виборчого округу	Загальна кількість виборців, внесених до списків виборців на виборчих дільницях територіального виборчого округу	Кількість виборців, внесених до витягів із списку виборців на виборчих дільницях територіального виборчого округу
Слов'янський район	51(158–189)	28764	0	8168	0	28186	1578
Старобешівський район	55(82–125)	44672	0	13267	0	43429	1828
Тельманівський район	55(126–163)	26920	0	5957	0	25918	1303
Шахтарський район	52(41–69)	17856	0	4283	0	17209	1068
Ясинуватський район	53(145–170)	23832	0	7186	0	23229	1237
м. Авдіївка	53(1–16)	29360	0	9233	0	29251	737
м. Артемівськ	42(1–61)	90335	0	29976	0	87066	3848
м. Вугледар	53(17–24)	13732	0	4318	0	13403	162
м. Горлівка	43(1–146, 168)	241260	0	94653	0	236828	6804
м. Дебальцеве	43(147–167, 169)	39908	0	14427	0	39496	1208
м. Дзержинськ	45(110–118, 120–156)	67476	0	27448	0	66252	2770
м. Димитров	50(120–140)	42952	0	19145	0	43722	1083
м. Добропілля	50(141–175)	57504	0	23356	0	56429	1519
м. Докучаєвськ	55(42–54)	19144	0	5581	0	18675	745
м. Донецьк	39(1–141), 40(1–128), 41(1–153)	771451	0	275349	0	752336	20240
м. Дружківка	45(75–108, 119)	58815	0	22347	0	57831	2022
м. Єнакієве	44(1–66, 136–141, 148)	117401	0	39313	0	115585	3790
м. Жданівка	44(67–73, 149)	11584	0	3603	0	11138	257
м. Кіровське	44(74–85, 142–144, 150)	22632	0	8420	0	21757	664
м. Костянтинівка	45(1–39)	76572	0	37483	0	74492	2235
м. Краматорськ	51(1–91)	168051	0	62828	0	165492	5058
м. Красний Лиман	42(115–135)	23764	0	7487	0	23118	947
м. Красноармійськ	50(57–100)	73488	0	30918	0	69669	2465
м. Макіївка	46(1–101), 47(1–116)	336180	0	127821	0	329854	9836
м. Маріуполь	48(1–127), 49(1–130)	378668	712	128209	0	366134	7637

РОЗДІЛ 11. ГОЛОСУВАННЯ ТА ВСТАНОВЛЕННЯ РЕЗУЛЬТАТІВ

Продовження таблиці 11.3

Кількість виборців, що отримали виборчі бюлетені у приміщенні для голосування	Кількість виборців, що отримали виборчі бюлетені за місцем перебування	Кількість виборців, які отримали виборчі бюлетені в межах територіального виборчого округу	Кількість виборців, які взяли участь у голосуванні у приміщенні для голосування	Кількість виборців, які взяли участь у голосуванні за місцем перебування	Кількість виборчих бюлетенів, що не підлягають врахуванню, виявлених на виборчих дільницях територіального виборчого округу	Загальна кількість виборців, які взяли участь у голосуванні в межах територіального виборчого округу	Кількість виборчих бюлетенів, визнаних недійсними	Кількість виборців, які не підтримали кандидатів у народні депутати України від жодної політичної партії (виборчого блоку політичних партій)
19056	1540	20596	19056	1540	0	20596	337	312
29690	1715	31405	29689	1715	0	31404	411	309
19730	1233	20963	19730	1233	0	20963	207	120
12548	1025	13573	12548	1025	0	13573	162	132
15462	1184	16646	14705	1140	0	16646	192	281
19423	704	20127	19422	704	0	20126	178	693
57066	3293	60359	57063	3293	0	60356	598	1369
9263	151	9414	9262	151	0	9413	118	370
140261	6346	146607	140258	6346	0	146604	1723	2655
24413	1068	25481	24413	1068	0	25481	315	486
37564	2464	40028	36471	2368	0	40026	549	589
22843	964	23807	22843	964	0	23807	227	410
32780	1368	34148	32780	1368	0	34148	459	608
12904	659	13563	12904	659	0	13563	149	433
477648	18440	496092	477564	18440	0	496004	5322	10174
34664	1804	36468	34661	1804	0	36465	361	653
74545	3543	78088	74545	3543	0	78088	650	1304
7733	248	7981	7733	248	0	7981	92	154
13608	604	14212	13608	604	0	14212	154	414
37002	2087	39089	37002	2087	0	39089	482	706
100549	4674	105223	100543	4674	0	105217	886	3044
15387	890	16277	15385	890	0	16275	126	297
40183	2387	42570	40182	2387	0	42569	403	1016
199078	9281	208359	197703	9175	77	208290	1932	3304
243974	7197	251171	243057	7156	0	251143	2873	3244

Позачергові вибори народних депутатів України 2007 року

Назва адміністративно-територіальної одиниці	Номер територіального виборчого округу та номери виборчих дільниць, утворених на території адміністративно-територіальної одиниці	Кількість виборчих бюлетенів, одержаних дільничними виборчими комісіями територіального виборчого округу	Кількість виборчих бюлетенів, виготовлених дільничними виборчими комісіями територіального виборчого округу	Кількість невикористаних виборчих бюлетенів, погашених дільничними виборчими комісіями територіального виборчого округу	Кількість зіпсованих виборчих бюлетенів на виборчих дільницях територіального виборчого округу	Загальна кількість виборців, внесених до списків виборців на виборчих дільницях територіального виборчого округу	Кількість виборців, внесених до вибитків із списку виборців на виборчих дільницях територіального виборчого округу
м. Новоградівка	53(25–32)	13416	0	5126	0	12767	474
м. Селидове	53(33–64)	48758	0	19091	0	47890	1364
м. Слов'янськ	51(92–157, 190–191)	115140	0	49241	0	112162	3120
м. Сніжне	52(121–164)	60359	0	23240	0	59620	2169
м. Торез	52(70–120)	70756	0	24557	0	69621	3407
м. Харцизьк	44(86–135, 145–147)	95866	0	37956	0	91381	2476
м. Шахтарськ	52(1–40)	57840	0	18705	0	56282	2318
м. Ясинувата	53(65–84)	29116	0	9399	0	28701	959
По регіону	39 – 55(2558)	3708026	712	1321224	0	3616985	121880
ЖИТОМИРСЬКА ОБЛАСТЬ							
Андрушівський район	58(1–46)	29736	0	10181	0	28587	1751
Баранівський район	65(1–53)	35984	0	13815	0	34320	1456
Бердичівський район	57(41–94)	27552	0	9183	0	26709	1342
Брусилівський район	62(124–154)	13576	0	5204	0	13174	533
Володарсько-Волинський район	59(111–149)	30024	0	12696	0	29199	962
Ємільчинський район	61(1–70)	30452	0	10117	0	28874	1603
Житомирський район	62(50–123)	56648	0	23759	0	54648	2447
Коростенський район	59(34–110)	25144	0	8109	0	23826	1380
Коростишівський район	62(1–49)	35736	0	15975	0	33520	1528
Лугинський район	64(122–151)	15316	0	5983	0	14655	424
Любарський район	65(54–97)	23140	0	6750	0	22268	1191
Малинський район	63(11–53)	17908	0	6151	0	17183	1238
Народицький район	64(99–121)	8240	0	2951	0	7661	442
Новоград-Волинський район	60(80–159)	39176	0	13644	0	37506	2125
Овруцький район	64(1–98, 152–153)	51516	0	19090	0	49186	2058
Олевський район	61(71–133)	36328	0	14605	0	35047	630
Попільнянський район	58(47–91)	29015	0	10336	0	27716	1805

РОЗДІЛ 11. ГОЛОСУВАННЯ ТА ВСТАНОВЛЕННЯ РЕЗУЛЬТАТІВ

Продовження таблиці 11.3

Кількість виборців, що отримали виборчі бюлетені у приміщенні для голосування	Кількість виборців, що отримали виборчі бюлетені за місцем перебування	Кількість виборців, які отримали виборчі бюлетені в межах територіального виборчого округу	Кількість виборців, які взяли участь у опосередкованні у приміщенні для голосування	Кількість виборців, які взяли участь у голосуванні за місцем перебування	Кількість виборчих бюлетенів, що не підлягають врахуванню, виявлених на виборчих дільницях територіального виборчого округу	Загальна кількість виборців, які взяли участь у голосуванні в межах територіального виборчого округу	Кількість виборчих бюлетенів, визнаних недійсними	Кількість виборців, які не підтримали кандидатів у народні депутати України від жодної політичної партії (виборчого блоку політичних партій)
7852	438	8290	7852	438	0	8290	93	162
28412	1253	29665	28410	1253	0	29663	324	665
63170	2728	65899	63169	2728	0	65897	572	1254
35176	1943	37119	35176	1943	0	37119	385	367
43025	3174	46199	43025	3174	0	46199	410	609
55664	2246	57910	55662	2246	0	57908	533	1158
37058	2077	39135	37058	2077	0	39135	358	559
18888	829	19717	18888	829	0	19717	187	536
2274975	112521	2387501	2270714	112234	77	2387278	25631	42905
17966	1589	19555	17965	1589	0	19554	382	441
20835	1334	22169	20835	1334	0	22169	450	508
17051	1318	18369	17051	1318	0	18369	470	495
7851	521	8372	7851	521	0	8372	177	185
16496	832	17328	16496	830	0	17326	342	603
18854	1481	20335	18854	1481	0	20335	430	394
30687	2202	32889	30686	2202	0	32888	813	1198
15800	1235	17035	15800	1235	0	17035	356	408
18475	1286	19761	18472	1286	0	19758	344	620
8960	373	9333	8960	373	0	9333	187	242
15273	1117	16390	15272	1117	0	16389	320	418
10691	1066	11757	10691	1066	0	11757	239	262
4892	397	5289	4892	397	0	5289	97	104
23530	2002	25532	23530	2002	0	25532	546	513
30572	1854	32426	30572	1854	0	32426	824	780
21153	570	21723	21152	570	0	21722	524	406
16993	1686	18679	16992	1686	0	18678	339	479

Позачергові вибори народних депутатів України 2007 року

Назва адміністративно-територіальної одиниці	Номер територіального виборчого округу та номери виборчих дільниць, утворених на території адміністративно-територіальної одиниці	Кількість виборчих бюлетенів, одержаних дільничними виборчими комісіями територіального виборчого округу	Кількість виборчих бюлетенів, виготовлених дільничними виборчими комісіями територіального виборчого округу	Кількість невикористаних виборчих бюлетенів, погашених дільничними виборчими комісіями територіального виборчого округу	Кількість зіпсованих виборчих бюлетенів на виборчих дільницях територіального виборчого округу	Загальна кількість виборців, внесених до списків виборців на виборчих дільницях територіального виборчого округу	Кількість виборців, внесених до витягів із списку виборців на виборчих дільницях територіального виборчого округу
Радомишльський район	63(54–108)	32520	0	12746	0	31461	1475
Романівський район	65(98–148)	24368	0	8260	0	23564	1244
Ружинський район	58(92–139)	26872	0	8260	0	25499	1526
Червоноармійський район	60(29–79)	19008	0	6929	0	18226	841
Черняхівський район	63(109–154)	25968	0	10761	0	25311	985
Чуднівський район	57(95–154)	32480	0	11228	0	31163	1713
м. Бердичів	57(1–40)	69852	0	30426	0	67688	1175
м. Житомир	56(1–125)	224548	0	99693	0	215513	2051
м. Коростень	59(1–33)	54792	0	24307	0	52648	616
м. Малин	63(1–10)	21780	0	9886	0	21771	194
м. Новоград-Волинський	60(1–28)	50168	0	23893	0	47874	803
По регіону	56 – 65(1468)	1087847	0	434938	0	1044797	35538
ЗАКАРПАТСЬКА ОБЛАСТЬ							
Берегівський район	69(13–48)	41352	0	21062	0	40610	1102
Великобerezнянський район	67(35–73, 182)	21319	0	7994	0	20864	554
Виноградівський район	69(49–112)	88440	0	45797	0	87253	1069
Воловецький район	67(74–100, 181)	20604	0	7443	0	20190	665
Іршавський район	69(113–170)	74864	0	33234	0	75151	1437
Міжгірський район	67(101–149)	38073	0	15965	0	37413	1032
Мукачівський район	68(39–126)	78816	0	33092	0	76824	1327
Перечинський район	67(150–180)	24292	0	9779	0	23869	714
Рахівський район	70(134–173)	69800	0	38323	0	65565	859
Свалявський район	67(1–34)	42782	0	19954	0	41995	556
Тячівський район	70(1–71)	122836	0	74667	0	121397	1296
Ужгородський район	66(47–112)	52048	0	18663	0	51955	1348
Хустський район	70(88–133)	71092	0	39178	0	68333	894
м. Берегове	69(1–12)	19284	0	10406	0	19885	549
м. Мукачеве	68(1–38)	65792	0	33408	0	63963	628
м. Ужгород	66(1–46, 116–125)	100974	0	48404	0	96474	753

РОЗДІЛ 11. ГОЛОСУВАННЯ ТА ВСТАНОВЛЕННЯ РЕЗУЛЬТАТІВ

Продовження таблиці 11.3

Кількість виборців, що отримали виборчі бюлетені у приміщенні для голосування	Кількість виборців, що отримали виборчі бюлетені за місцем перебування	Кількість виборців, які отримали виборчі бюлетені в межах територіального виборчого округу	Кількість виборців, які взяли участь у опитуванні у приміщенні для голосування	Кількість виборців, які взяли участь у голосуванні за місцем перебування	Кількість виборчих бюлетенів, що не підлягають врахуванню, виявлених на виборчих дільницях територіального виборчого округу	Загальна кількість виборців, які взяли участь у голосуванні в межах територіального виборчого округу	Кількість виборчих бюлетенів, визнаних недійсними	Кількість виборців, які не підтримали кандидатів у народні депутати України від жодної політичної партії (виборчого блоку політичних партій)
18422	1352	19774	18421	1352	0	19773	445	459
14990	1118	16108	14990	1118	0	16108	492	404
17177	1435	18612	17177	1435	0	18612	362	331
11315	764	12079	11315	764	0	12079	242	274
14319	888	15207	14319	888	0	15207	366	377
19640	1612	21252	19640	1612	0	21252	499	501
38362	1064	39426	38362	1064	0	39426	592	1591
123187	1668	124855	123175	1668	0	124843	2043	5125
29954	531	30485	29954	531	0	30485	571	1240
11716	178	11894	11716	178	0	11894	165	351
25612	663	26275	25612	663	0	26275	451	611
620773	32136	652909	620752	32134	0	652886	13068	19320
19309	981	20290	19309	981	0	20290	1173	431
12814	511	13325	12814	511	0	13325	347	250
41648	995	42643	41648	995	0	42643	1668	1052
12550	611	13161	12550	611	0	13161	362	223
40283	1347	41630	40283	1347	0	41630	1341	765
21110	998	22108	21110	998	0	22108	643	348
44451	1273	45724	44451	1273	0	45724	1757	1010
13835	678	14513	13835	678	0	14513	560	311
30691	786	31477	30691	786	0	31477	1192	498
22339	489	22828	21215	473	0	22827	708	475
47277	892	48169	47277	892	0	48169	1823	900
32199	1186	33385	32197	1186	0	33383	1224	848
31197	717	31914	31197	717	0	31914	1278	816
8462	416	8878	8462	416	0	8878	335	268
31817	567	32384	31814	567	0	32381	786	1378
51973	597	52570	51971	597	0	52568	1121	2280

Позачергові вибори народних депутатів України 2007 року

Назва адміністративно-територіальної одиниці	Номер територіального виборчого округу та номери виборчих дільниць, утворених на території адміністративно-територіальної одиниці	Кількість виборчих бюлетенів, одержаних дільничними виборчими комісіями територіального виборчого округу	Кількість виборчих бюлетенів, виготовлених дільничними виборчими комісіями територіального виборчого округу	Кількість невикористаних виборчих бюлетенів, погашених дільничними виборчими комісіями територіального виборчого округу	Кількість зіпсованих виборчих бюлетенів на виборчих дільницях територіального виборчого округу	Загальна кількість виборців, внесених до списків виборців на виборчих дільницях територіального виборчого округу	Кількість виборців, внесених до витягів із списку виборців на виборчих дільницях територіального виборчого округу
м. Хуст	70(72–87, 174)	24539	0	12842	0	24438	153
м. Чоп	66(113–115)	7368	0	2624	0	7474	182
По регіону	66 – 70(777)	964275	0	472835	0	943653	15118
ЗАПОРІЗЬКА ОБЛАСТЬ							
Бердянський район	74(60–87)	24724	0	9089	0	24301	1438
Василівський район	75(1–53)	61464	0	27086	0	60682	1657
Великобілозерський район	75(54–62)	7020	0	2691	0	6739	255
Веселівський район	75(118–146)	20248	0	7864	0	19372	518
Вільнянський район	73(1–41)	44748	0	15340	0	43531	1959
Гуляйпільський район	78(42–75)	26588	0	9842	0	25510	1244
Запорізький район	73(42–85)	48324	0	18601	0	46673	1812
Кам'янсько-Дніпровський район	75(85–117)	34876	0	12680	0	33889	1659
Куйбишевський район	74(88–110)	21920	0	8215	0	20735	1287
Мелітопольський район	76(62–102)	44657	0	18213	0	43433	1208
Михайлівський район	77(65–93)	25692	0	10254	0	25100	1090
Новомиколаївський район	78(76–93)	14560	0	4954	0	14076	1024
Оріхівський район	73(86–124)	43460	0	18315	0	42054	1709
Пологівський район	78(1–41)	37524	0	14961	0	36093	1689
Приазовський район	77(94–133)	24644	0	8409	0	23897	857
Приморський район	74(123–154)	28104	0	10967	0	27287	1198
Розівський район	74(111–122)	9316	0	3405	0	8719	543
Токмацький район	77(28–64)	20688	0	7698	0	20007	985
Чернігівський район	78(94–118)	16840	0	5073	0	16309	1235
Якимівський район	76(103–143)	29984	0	11421	0	29317	920
м. Бердянськ	74(1–59, 155)	102476	0	41028	0	99997	1918
м. Енергодар	75(63–84)	44392	0	16727	0	44298	258
м. Запоріжжя	71(1–47, 49–171), 72(1–144)	657450	0	267273	0	639720	10311
м. Мелітополь	76(1–61, 144–153)	136831	0	63402	0	132741	1510

РОЗДІЛ 11. ГОЛОСУВАННЯ ТА ВСТАНОВЛЕННЯ РЕЗУЛЬТАТІВ

Продовження таблиці 11.3

Кількість виборців, що отримали виборчі бюлетені у приміщенні для голосування	Кількість виборців, що отримали виборчі бюлетені за місцем перебування	Кількість виборців, які отримали виборчі бюлетені в межах територіального виборчого округу	Кількість виборців, які взяли участь у голосуванні у приміщенні для голосування	Кількість виборців, які взяли участь у голосуванні за місцем перебування	Кількість виборчих бюлетенів, що не підлягають врахуванню, виявлених на виборчих дільницях територіального виборчого округу	Загальна кількість виборців, які взяли участь у голосуванні в межах територіального виборчого округу	Кількість виборчих бюлетенів, визнаних недійсними	Кількість виборців, які не підтримали кандидатів у народні депутати України від жодної політичної партії (виборчого блоку політичних партій)
11569	128	11697	11569	128	0	11697	321	461
4600	143	4743	4600	143	0	4743	208	184
478124	13315	491439	476993	13299	0	491431	16847	12498
14354	1281	15635	14354	1281	0	15635	227	307
32847	1531	34378	32847	1531	0	34378	628	823
4086	243	4329	4086	243	0	4329	75	135
11889	495	12384	11888	495	0	12383	185	253
27581	1827	29408	27578	1827	0	29405	630	1172
15571	1175	16746	15570	1175	0	16745	337	656
28059	1664	29723	27790	1661	0	29722	554	946
20771	1425	22196	20771	1425	0	22196	380	341
12516	1189	13705	12516	1189	0	13705	146	464
25325	1119	26444	25091	1112	0	26444	413	497
14439	999	15438	14439	999	0	15438	272	408
8617	989	9606	8617	989	0	9606	151	216
23612	1533	25145	23612	1533	0	25145	420	763
21030	1533	22563	21030	1533	0	22563	316	804
15442	793	16235	15442	793	0	16235	298	326
16019	1118	17137	16016	1118	0	17134	257	498
5396	515	5911	5395	515	0	5910	42	92
12086	904	12990	12086	904	0	12990	229	294
10599	1168	11767	10599	1168	0	11767	131	259
17713	850	18563	17591	844	0	18563	259	409
59828	1620	61448	59825	1620	0	61445	866	1812
27485	180	27665	27484	180	0	27664	426	1139
381650	8527	390177	381617	8527	0	390144	6495	15221
71970	1459	73429	69164	1399	0	73428	784	1981

Позачергові вибори народних депутатів України 2007 року

Назва адміністративно-територіальної одиниці	Номер територіального виборчого округу та номери виборчих дільниць, утворених на території адміністративно-територіальної одиниці	Кількість виборчих бюлетенів, одержаних дільничними виборчими комісіями територіального виборчого округу	Кількість виборчих бюлетенів, виготовлених дільничними виборчими комісіями територіального виборчого округу	Кількість невикористаних виборчих бюлетенів, погашених дільничними виборчими комісіями територіального виборчого округу	Кількість зіпсованих виборчих бюлетенів на виборчих дільницях територіального виборчого округу	Загальна кількість виборців, внесених до списків виборців на виборчих дільницях територіального виборчого округу	Кількість виборців, внесених до витягів із списку виборців на виборчих дільницях територіального виборчого округу
м. Токмак	77(1–27)	31324	0	13266	0	30608	755
По регіону	71 – 78(1143)	1557854	0	626774	0	1515088	39039
ІВАНО-ФРАНКІВСЬКА ОБЛАСТЬ							
Богородчанський район	82(1–47)	53512	0	14444	0	52428	1845
Верховинський район	83(79–117)	22976	0	7170	0	22617	672
Галицький район	81(1–77)	52484	0	10891	0	50554	1787
Городенківський район	80(1–55)	47904	0	12332	0	46365	2243
Долинський район	82(63–115)	56096	0	15255	0	55250	1895
Калуський район	79(138–190)	49128	0	11491	0	47739	1980
Коломийський район	84(41–123)	82860	0	25002	0	80464	2924
Косівський район	85(61–121)	71126	0	23793	0	69936	2490
Надвірнянський район	83(1–65)	85691	0	24392	0	84689	1977
Рогатинський район	81(78–156)	40820	0	7397	0	38939	2457
Рожнятівський район	82(116–165)	59284	0	15711	0	58267	1651
Снятинський район	85(1–60)	55644	0	15674	0	54493	2586
Тисменицький район	80(56–110)	69408	0	14897	0	67412	2056
Тлумацький район	80(111–163)	40359	0	10285	0	39227	2096
м. Болехів	82(48–62)	16732	0	4742	0	16542	404
м. Івано-Франківськ	79(1–107)	183543	0	64274	0	176770	2532
м. Калуш	79(108–136)	57752	0	23235	0	54401	716
м. Коломия	84(1–40)	49708	0	22020	0	47194	979
м. Яремче	83(66–78)	16648	0	4590	0	16495	461
По регіону	79 – 85(1034)	1111675	0	327595	0	1079782	33751
КИЇВСЬКА ОБЛАСТЬ							
Баришівський район	93(84–119)	33752	0	13224	0	33012	1183
Білоцерківський район	86(79–135)	45500	0	16138	0	44074	2361
Богуславський район	89(5–49)	33332	0	13158	0	31798	1234
Бориспільський район	94(27–72)	44656	0	15720	0	43969	1299
Бородянський район	91(121–166)	47148	0	18353	0	46069	1617
Броварський район	93(33–83)	63899	0	26422	0	63319	992

РОЗДІЛ 11. ГОЛОСУВАННЯ ТА ВСТАНОВЛЕННЯ РЕЗУЛЬТАТІВ

Продовження таблиці 11.3

Кількість виборців, що отримали виборчі бюлетені у приміщенні для голосування	Кількість виборців, що отримали виборчі бюлетені за місцем перебування	Кількість виборців, які отримали виборчі бюлетені в межах територіального виборчого округу	Кількість виборців, які взяли участь у голосуванні у приміщенні для голосування	Кількість виборців, які взяли участь у голосуванні за місцем перебування	Кількість виборчих бюлетенів, що не підлягають врахуванню, виявлених на виборчих дільницях територіального виборчого округу	Загальна кількість виборців, які взяли участь у голосуванні в межах територіального виборчого округу	Кількість виборчих бюлетенів, визнаних недійсними	Кількість виборців, які не підтримали кандидатів у народні депутати України від жодної політичної партії (виборчого блоку політичних партій)
17381	677	18058	17381	677	0	18058	286	428
896266	34814	931080	892789	34738	0	931032	14807	30244
37308	1760	39068	37308	1760	0	39068	505	347
15164	642	15806	15164	642	0	15806	310	166
39873	1720	41593	39873	1720	0	41593	442	286
33438	2134	35572	33437	2134	0	35571	475	303
39095	1745	40840	39093	1745	0	40838	545	450
35708	1929	37637	34413	1894	0	37636	399	205
55053	2805	57858	54488	2773	0	57858	788	683
45025	2308	47333	45025	2308	0	47333	778	505
59447	1852	61299	59444	1852	0	61296	1091	481
31042	2381	33423	31040	2381	0	33421	368	207
41998	1575	43573	41998	1575	0	43573	468	309
37451	2519	39970	37451	2519	0	39970	553	423
52532	1979	54511	52532	1979	0	54511	557	440
28041	2033	30074	28041	2033	0	30074	417	230
11600	390	11990	11600	390	0	11990	181	103
117133	2136	119269	117121	2136	0	119257	1298	2305
33907	610	34517	33906	610	0	34516	317	503
26885	803	27688	26883	803	0	27686	345	534
11665	393	12058	11665	393	0	12058	190	83
752365	31714	784079	750482	31647	0	784055	10027	8563
19407	1121	20528	19406	1121	0	20527	404	655
27121	2241	29362	27120	2240	1	29360	623	650
19013	1161	20174	19013	1161	0	20174	346	576
27765	1171	28936	27765	1171	0	28936	518	952
27329	1466	28795	27328	1466	0	28794	532	1076
36531	946	37477	36531	946	0	37477	780	1088

Позачергові вибори народних депутатів України 2007 року

Назва адміністративно-територіальної одиниці	Номер територіального виборчого округу та номери виборчих дільниць, утворених на території адміністративно-територіальної одиниці	Кількість виборчих бюлетенів, одержаних дільничними виборчими комісіями територіального виборчого округу	Кількість виборчих бюлетенів, виготовлених дільничними виборчими комісіями територіального виборчого округу	Кількість невикористаних виборчих бюлетенів, погашених дільничними виборчими комісіями територіального виборчого округу	Кількість зіпсованих виборчих бюлетенів на виборчих дільницях територіального виборчого округу	Загальна кількість виборців, внесених до списків виборців на виборчих дільницях територіального виборчого округу	Кількість виборців, внесених до витягів із списку виборців на виборчих дільницях територіального виборчого округу
Васильківський район	90(18–81)	57396	0	20493	0	56688	2200
Вишгородський район	92(9–60, 140)	61592	0	24111	0	60513	926
Володарський район	88(1–33)	17848	0	5507	0	17299	1006
Згурівський район	93(130–162)	17040	0	6470	0	17260	766
Іванківський район	92(61–124)	27232	0	9577	0	26220	1384
Кагарлицький район	89(50–96)	30140	0	10258	0	29005	1780
Києво-Святошинський район	91(41–120)	126944	0	50269	0	129654	923
Макарівський район	87(65–125)	38007	0	13755	0	36991	1562
Миронівський район	89(97–138)	32368	0	11204	0	32073	1616
Обухівський район	90(82–135)	61020	0	21248	0	60020	1607
Переяслав-Хмельницький район	94(96–138)	29368	0	8991	0	28404	1787
Поліський район	92(125–139)	5136	0	1243	0	4944	493
Рокитнянський район	89(139–168)	28628	0	11719	0	28012	1072
Сквирський район	88(34–82)	35116	0	14008	0	34137	1492
Ставищенський район	88(83–111)	21232	0	6800	0	21278	1122
Таращанський район	86(136–169)	28292	0	10530	0	27540	1445
Тетіївський район	88(112–146)	27787	0	9251	0	27827	1103
Фастівський район	87(21–64)	29620	0	11395	0	29102	1384
Яготинський район	94(139–176)	35692	0	16828	0	34075	808
м. Березань	93(120–129)	14996	0	6754	0	14641	505
м. Біла Церква	86(1–70, 72–77)	160524	0	58573	0	158207	1992
м. Бориспіль	94(1–26)	48831	0	20996	0	48777	633
м. Бровари	93(1–32)	75657	0	33502	0	74947	430
м. Буча	91(14–24)	21612	0	8675	0	22021	129
м. Васильків	90(1–17)	36300	0	19195	0	35058	310
м. Ірпінь	91(1–13, 25–40)	59380	0	26132	0	58320	425
м. Переяслав-Хмельницький	94(73–95, 177)	26708	0	10695	0	25582	435
м. Ржищів	89(1–4)	6380	0	2360	0	6240	296

РОЗДІЛ 11. ГОЛОСУВАННЯ ТА ВСТАНОВЛЕННЯ РЕЗУЛЬТАТІВ

Продовження таблиці 11.3

Кількість виборців, що отримали виборчі бюлетені у приміщенні для голосування	Кількість виборців, що отримали виборчі бюлетені за місцем перебування	Кількість виборців, які отримали виборчі бюлетені в межах територіального виборчого округу	Кількість виборців, які взяли участь у голосуванні у приміщенні для голосування	Кількість виборців, які взяли участь у голосуванні за місцем перебування	Кількість виборчих бюлетенів, що не підлягають врахуванню, виявлених на виборчих дільницях територіального виборчого округу	Загальна кількість виборців, які взяли участь у голосуванні в межах територіального виборчого округу	Кількість виборчих бюлетенів, визнаних недійсними	Кількість виборців, які не підтримали кандидатів у народні депутати України від жодної політичної партії (виборчого блоку політичних партій)
34913	1990	36903	34913	1990	0	36903	671	1076
36646	836	37481	36639	835	0	37474	710	1236
11403	938	12341	11401	938	0	12339	191	243
9839	731	10570	9838	731	0	10569	210	271
16415	1240	17655	16415	1240	0	17655	376	416
18198	1684	19882	18198	1684	0	19882	316	462
75824	850	76674	74329	847	0	76669	1437	2764
22777	1475	24252	22777	1475	0	24252	479	665
19728	1436	21164	19728	1436	0	21164	371	601
38514	1258	39772	38514	1258	0	39772	631	1194
18697	1680	20377	18697	1680	0	20377	371	463
3416	477	3893	3416	477	0	3893	72	137
15954	955	16909	15953	955	0	16908	333	460
19700	1408	21108	19700	1408	0	21108	402	483
13402	1030	14432	13402	1030	0	14432	269	307
16444	1318	17762	16444	1318	0	17762	282	585
17465	1071	18536	17464	1071	0	18535	352	335
16962	1263	18225	16962	1263	0	18225	410	445
18090	774	18864	18090	774	0	18864	433	607
7824	418	8242	7824	418	0	8242	155	427
100247	1704	101951	100245	1704	0	101949	1095	3301
27331	504	27835	27331	504	0	27835	426	1242
41760	395	42155	41759	395	0	42154	486	1790
12826	111	12937	12825	111	0	12936	171	459
16851	254	17105	16850	254	0	17104	320	620
32855	393	33248	32851	393	0	33244	512	1288
15607	406	16013	15607	406	0	16013	220	533
3744	276	4020	3744	276	0	4020	74	146

Позачергові вибори народних депутатів України 2007 року

Назва адміністративно-територіальної одиниці	Номер територіального виборчого округу та номери виборчих дільниць, утворених на території адміністративно-територіальної одиниці	Кількість виборчих бюлетенів, одержаних дільничними виборчими комісіями територіального виборчого округу	Кількість виборчих бюлетенів, виготовлених дільничними виборчими комісіями територіального виборчого округу	Кількість невикористаних виборчих бюлетенів, погашених дільничними виборчими комісіями територіального виборчого округу	Кількість зіпсованих виборчих бюлетенів на виборчих дільницях територіального виборчого округу	Загальна кількість виборців, внесених до списків виборців на виборчих дільницях територіального виборчого округу	Кількість виборців, внесених до витягів із списку виборців на виборчих дільницях територіального виборчого округу
м. Славутич	92(1–8)	18508	0	7689	0	18004	40
м. Фастів	87(1–20)	47420	0	24000	0	45601	527
По регіону	86 – 94(1386)	1495061	0	585243	0	1470681	38884
КИРОВОГРАДСЬКА ОБЛАСТЬ							
Бобринецький район	96(1–43)	22280	0	7753	0	21763	1176
Вільшанський район	98(1–22)	11712	0	4302	0	11145	608
Гайворонський район	98(23–52)	33100	0	14543	0	31906	1057
Голованівський район	98(53–87)	26252	0	9458	0	25306	1256
Добровеличківський район	97(1–43)	30128	0	11941	0	28950	1235
Долинський район	96(44–91, 138)	27568	0	10974	0	27027	1418
Знам'янський район	100(75–107)	21947	0	9232	0	21369	1224
Кіровоградський район	101(1–48)	30612	0	12396	0	29435	1631
Компаніївський район	97(44–69)	13168	0	5260	0	12542	518
Маловисківський район	97(70–112)	36175	0	17094	0	34256	1042
Новгородківський район	96(92–112)	13080	0	5091	0	12950	555
Новоархангельський район	98(88–123)	22608	0	8210	0	21753	1131
Новомиргородський район	101(49–90)	26032	0	11049	0	25902	1206
Новоукраїнський район	97(113–157)	34836	0	15177	0	33575	1760
Олександрівський район	101(91–96, 98–136)	26500	0	9719	0	25981	1701
Олександрійський район	99(48–98)	28832	0	11943	0	27814	1632
Онуфріївський район	100(108–128)	16092	0	6798	0	15720	1091
Петрівський район	99(99–131)	20784	0	7337	0	20365	1024
Світловодський район	100(30–50)	12372	0	4413	0	11907	746
Ульяновський район	98(124–148)	20968	0	8222	0	20396	1411
Устинівський район	96(113–137)	11316	0	3616	0	11105	651
м. Знам'янка	100(51–74)	27428	0	12327	0	26579	647
м. Кіровоград	95(1–5, 7–108, 110–111, 113–127)	210082	0	106664	0	206422	3477

РОЗДІЛ 11. ГОЛОСУВАННЯ ТА ВСТАНОВЛЕННЯ РЕЗУЛЬТАТІВ

Продовження таблиці 11.3

Кількість виборців, що отримали виборчі бюлетені у приміщенні для голосування	Кількість виборців, що отримали виборчі бюлетені за місцем перебування	Кількість виборців, які отримали виборчі бюлетені в межах територіального виборчого округу	Кількість виборців, які взяли участь у голосуванні у приміщенні для голосування	Кількість виборців, які взяли участь у голосуванні за місцем перебування	Кількість виборчих бюлетенів, що не підлягають врахуванню, виявлених на виборчих дільницях територіального виборчого округу	Загальна кількість виборців, які взяли участь у голосуванні в межах територіального виборчого округу	Кількість виборчих бюлетенів, визнаних недійсними	Кількість виборців, які не підтримали кандидатів у народні депутати України від жодної політичної партії (виборчого блоку політичних партій)
10783	35	10819	10783	35	0	10818	139	536
22967	453	23420	22965	453	0	23418	428	975
874348	35469	909817	872827	35464	1	909784	15545	29064
13434	1093	14527	13179	1069	0	14527	183	405
6865	545	7410	6865	545	0	7410	89	209
17565	992	18557	17565	992	0	18557	291	462
15660	1134	16794	15660	1134	0	16794	241	270
17037	1150	18187	17037	1150	0	18187	239	561
15337	1257	16594	15337	1257	0	16594	290	591
11566	1149	12715	11566	1149	0	12715	267	361
16749	1467	18216	16748	1467	0	18215	262	480
7441	467	7908	7441	467	0	7908	227	187
18119	962	19081	18119	962	0	19081	303	577
7446	543	7989	7446	543	0	7989	162	269
13351	1047	14398	13351	1047	0	14398	263	298
13812	1171	14983	13811	1171	0	14982	194	434
18096	1563	19659	18096	1563	0	19659	396	544
15291	1490	16781	15291	1490	0	16781	276	485
15415	1474	16889	15415	1474	0	16889	373	487
8344	950	9294	8344	950	0	9294	175	320
12508	939	13447	12508	939	0	13447	239	452
7227	732	7959	7227	732	0	7959	107	190
11500	1246	12746	11500	1246	0	12746	208	316
7117	583	7700	6510	562	0	7700	104	171
14526	575	15101	14525	575	0	15100	188	677
100821	2597	103418	100690	2451	0	103415	1537	3993

Позачергові вибори народних депутатів України 2007 року

Назва адміністративно-територіальної одиниці	Номер територіального виборчого округу та номери виборчих дільниць, утворених на території адміністративно-територіальної одиниці	Кількість виборчих бюлетенів, одержаних дільничними виборчими комісіями територіального виборчого округу	Кількість виборчих бюлетенів, виготовлених дільничними виборчими комісіями територіального виборчого округу	Кількість невикористаних виборчих бюлетенів, погашених дільничними виборчими комісіями територіального виборчого округу	Кількість зіпсованих виборчих бюлетенів на виборчих дільницях територіального виборчого округу	Загальна кількість виборців, внесених до списків виборців на виборчих дільницях територіального виборчого округу	Кількість виборців, внесених до витягів із списку виборців на виборчих дільницях територіального виборчого округу
м. Олександрія	99(1–47)	74107	0	34778	0	73283	1354
м. Світловодськ	100(1–29)	43467	0	18093	0	42703	648
По регіону	95 – 101(962)	841446	0	366390	0	820154	30199
ЛУГАНСЬКА ОБЛАСТЬ							
Антрацитівський район	107(140–175)	28800	0	7960	0	27746	1414
Біловодський район	111(1–31)	20016	0	4532	0	19428	1288
Білокуракинський район	110(38–69)	18148	0	5381	0	17734	1231
Краснодонський район	105(68–105)	24430	0	7132	0	23790	1472
Кремінський район	110(70–104, 106)	40504	0	15808	0	39962	2151
Лутугинський район	105(106–151)	58319	0	16885	0	56987	2954
Марківський район	111(32–53)	14248	0	3455	0	13730	981
Міловський район	111(54–71)	11780	0	3596	0	11306	764
Новоайдарський район	109(124–151)	20168	0	5839	0	19564	1494
Новопсковський район	111(72–103)	28607	0	8904	0	27094	1910
Перевальський район	107(77–139, 178)	64683	0	21189	0	62980	2933
Попаснянський район	108(119–161)	37304	0	11694	0	36481	1757
Сватівський район	110(1–37)	31104	0	9656	0	31612	2400
Свердловський район	106(41–43, 58–69, 75)	11623	0	3923	0	10520	716
Слов'яносербський район	104(91–141)	45036	0	12529	0	44030	2538
Станично-Луганський район	111(104–145)	43820	0	15015	0	42283	2091
Старобільський район	110(107–149)	44224	0	14583	0	43444	2447
Троїцький район	110(150–180)	17348	0	3883	0	17064	1457
м. Алчевськ	104(1–52)	93620	0	31779	0	93292	2836
м. Антрацит	106(131–183, 185–186)	67123	0	22171	0	64341	2656
м. Брянка	104(53–90)	46904	0	18007	0	45007	1304
м. Кіровськ	108(96–118)	31876	0	12669	0	30710	1333
м. Красний Луч	107(1–76, 176–177)	114428	0	48809	0	109084	3168

РОЗДІЛ 11. ГОЛОСУВАННЯ ТА ВСТАНОВЛЕННЯ РЕЗУЛЬТАТІВ

Продовження таблиці 11.3

Кількість виборців, що отримали виборчі бюлетені у приміщенні для голосування	Кількість виборців, що отримали виборчі бюлетені за місцем перебування	Кількість виборців, які отримали виборчі бюлетені в межах територіального виборчого округу	Кількість виборців, які взяли участь у голосуванні у приміщенні для голосування	Кількість виборців, які взяли участь у голосуванні за місцем перебування	Кількість виборчих бюлетенів, що не підлягають врахуванню, виявлених на виборчих дільницях територіального виборчого округу	Загальна кількість виборців, які взяли участь у голосуванні в межах територіального виборчого округу	Кількість виборчих бюлетенів, визнаних недійсними	Кількість виборців, які не підтримали кандидатів у народні депутати України від жодної політичної партії (виборчого блоку політичних партій)
38296	1033	39329	38295	1033	0	39328	946	1694
24816	558	25374	24816	558	0	25374	377	1099
448339	26717	475056	447342	26526	0	475049	7937	15532
19516	1324	20840	19516	1324	0	20840	222	160
14229	1255	15484	14229	1255	0	15484	193	302
11588	1179	12767	11588	1179	0	12767	183	230
15889	1409	17298	15889	1409	0	17298	206	271
22653	2043	24696	22651	2043	0	24694	422	384
38868	2566	41434	38863	2566	0	41429	569	643
9859	934	10793	9859	934	0	10793	103	264
7512	672	8184	7512	672	0	8184	95	114
12974	1355	14329	12974	1355	0	14329	196	173
17939	1764	19703	17938	1764	0	19702	267	399
40762	2732	43494	40762	2732	0	43494	441	530
23957	1653	25610	23957	1653	0	25610	316	347
19287	2161	21448	19283	2161	0	21444	359	383
7060	640	7700	7060	640	0	7700	95	59
30247	2260	32507	30246	2260	0	32506	541	455
26880	1925	28805	26693	1915	197	28608	427	417
27346	2295	29641	27344	2295	0	29639	721	655
12118	1347	13465	12118	1347	0	13465	177	150
59565	2276	61841	59563	2276	0	61839	740	1854
42576	2376	44952	41972	2308	0	44951	526	563
27652	1245	28897	27651	1245	0	28896	531	448
17947	1260	19207	17947	1260	0	19207	222	224
62726	2893	65619	62724	2864	29	65588	781	896

Позачергові вибори народних депутатів України 2007 року

Назва адміністративно-територіальної одиниці	Номер територіального виборчого округу та номери виборчих дільниць, утворених на території адміністративно-територіальної одиниці	Кількість виборчих бюлетенів, одержаних дільничними виборчими комісіями територіального виборчого округу	Кількість виборчих бюлетенів, виготовлених дільничними виборчими комісіями територіального виборчого округу	Кількість невикористаних виборчих бюлетенів, погашених дільничними виборчими комісіями територіального виборчого округу	Кількість зіпсованих виборчих бюлетенів на виборчих дільницях територіального виборчого округу	Загальна кількість виборців, внесених до списків виборців на виборчих дільницях територіального виборчого округу	Кількість виборців, внесених до списку виборців на виборчих дільницях територіального виборчого округу
м. Краснодар	105(1-67)	89828	0	35411	0	88193	2268
м. Лисичанськ	109(75-123)	101952	0	34526	0	98272	2593
м. Луганськ	102(1-66, 68, 70-124), 103(1-105)	403894	0	161721	0	389456	8169
м. Первомайськ	108(52-94)	61108	0	24210	0	59465	2255
м. Ровеньки	106(76-130)	71352	0	22277	0	68429	2616
м. Рубіжне	109(51-74)	51452	0	18628	0	49463	1330
м. Свердловськ	106(1-40, 44-57, 70-74)	88955	0	31560	0	84207	3345
м. Северодонецьк	109(1-50)	102672	0	35063	0	99482	2053
м. Стаханов	108(1-51)	92471	0	40228	0	87530	3400
По регіону	102 - 111(1517)	1977797	0	709023	0	1912686	71324
ЛЬВІВСЬКА ОБЛАСТЬ							
Бродівський район	117(1-88)	50508	0	13282	0	48981	2662
Буський район	115(1-63, 65)	38768	0	8606	0	37525	2105
Городоцький район	119(1-74)	58736	0	14235	0	57372	2391
Дрогобицький район	122(1-74)	59140	0	11545	0	58021	3050
Жидачівський район	125(1-122)	61520	0	11425	0	59563	3708
Жовківський район	116(1-88)	82940	0	20562	0	80135	3395
Золочівський район	115(66-168)	58212	0	16304	0	56661	2698
Кам'янка-Бузький район	116(89-154)	48928	0	12430	0	46098	2252
Миколаївський район	124(41-99, 175-178)	51868	0	11411	0	49997	1973
Мостиський район	120(109-195)	47340	0	9897	0	46025	1953
Перемишлянський район	114(100-170)	37132	0	8325	0	35837	2624
Пустомитівський район	114(1-99)	90538	0	17609	0	89761	3128
Радехівський район	117(89-144)	39796	0	7819	0	38658	2192
Самбірський район	120(20-108)	55764	0	9551	0	54650	3026
Сколівський район	123(64-119)	38088	0	9407	0	36436	2184
Сокальський район	118(1-112)	74576	0	16935	0	72124	3046
Старосамбірський район	121(1-121)	62152	0	13249	0	59622	3743

РОЗДІЛ 11. ГОЛОСУВАННЯ ТА ВСТАНОВЛЕННЯ РЕЗУЛЬТАТІВ

Продовження таблиці 11.3

Кількість виборців, що отримали виборчі бюлетені у приміщенні для голосування	Кількість виборців, що отримали виборчі бюлетені за місцем перебування	Кількість виборців, які отримали виборчі бюлетені в межах територіального виборчого округу	Кількість виборців, які взяли участь у опосередкованні у приміщенні для голосування	Кількість виборців, які взяли участь у голосуванні за місцем перебування	Кількість виборчих бюлетенів, що не підлягають врахуванню, виявлених на виборчих дільницях територіального виборчого округу	Загальна кількість виборців, які взяли участь у голосуванні в межах територіального виборчого округу	Кількість виборчих бюлетенів, визнаних недійсними	Кількість виборців, які не підтримали кандидатів у народні депутати України від жодної політичної партії (виборчого блоку політичних партій)
52314	2103	54417	52312	2103	0	54415	703	980
65224	2201	67425	65220	2201	0	67421	767	1034
234512	7659	242172	230774	7357	0	242157	3245	5917
34850	2048	36898	34849	2048	0	36897	548	442
46764	2311	49075	46764	2311	0	49075	620	964
31650	1174	32824	31648	1174	0	32822	372	637
54680	2715	57395	54672	2715	0	57387	950	786
65824	1785	67609	65821	1785	0	67606	737	1381
49212	3031	52243	49211	3031	27	52242	518	884
1204180	64591	1268772	1199610	64182	253	1268489	16793	22946
34647	2579	37226	34647	2579	10	37226	618	473
28186	1976	30162	28186	1976	0	30162	506	291
42235	2266	44501	42235	2266	0	44501	608	378
44666	2929	47595	44666	2929	0	47595	710	220
46499	3596	50095	46499	3596	0	50095	552	437
59113	3265	62378	59113	3265	0	62378	1029	516
39369	2539	41908	38811	2513	0	41905	585	401
34396	2102	36498	34392	2102	0	36494	629	329
38630	1827	40457	38630	1827	0	40457	506	463
35576	1867	37443	34592	1826	0	37442	796	286
26300	2507	28807	26300	2507	0	28807	498	156
70021	2908	72929	70021	2908	0	72929	905	614
29920	2057	31977	29919	2057	0	31976	454	206
43280	2933	46213	42676	2914	0	46213	701	257
26551	2130	28681	26551	2130	0	28681	522	127
54725	2916	57641	54720	2916	0	57636	839	504
45297	3605	48902	44213	3544	0	48902	558	275

Позачергові вибори народних депутатів України 2007 року

Назва адміністративно-територіальної одиниці	Номер територіального виборчого округу та номери виборчих дільниць, утворених на території адміністративно-територіальної одиниці	Кількість виборчих бюлетенів, одержаних дільничними виборчими комісіями територіального виборчого округу	Кількість виборчих бюлетенів, виготовлених дільничними виборчими комісіями територіального виборчого округу	Кількість невикористаних виборчих бюлетенів, погашених дільничними виборчими комісіями територіального виборчого округу	Кількість зіпсованих виборчих бюлетенів на виборчих дільницях територіального виборчого округу	Загальна кількість виборців, внесених до списків виборців на виборчих дільницях територіального виборчого округу	Кількість виборців, внесених до виїзних із списку виборців на виборчих дільницях територіального виборчого округу
Стрийський район	124(100–168)	48428	0	6795	0	47589	1855
Турківський район	123(1–63)	39976	0	11181	0	38520	3139
Яворівський район	119(75–186)	95984	0	26141	0	93658	2909
м. Борислав	122(116–138)	31267	0	10267	0	30318	718
м. Дрогобич	122(75–115)	76341	0	27451	0	73444	1105
м. Львів	112(1–126), 113(1–165)	628752	0	210802	0	611336	6160
м. Моршин	124(1–3)	4184	0	1509	0	3852	40
м. Новий Розділ	124(4–15, 169)	19416	0	7344	0	19211	224
м. Самбір	120(1–19)	29452	0	8963	0	28450	661
м. Стрий	124(16–40, 170–174)	47512	0	16616	0	45891	876
м. Трускавець	122(139–148)	18652	0	6878	0	17510	193
м. Червоноград	118(113–144)	69076	0	25583	0	64244	851
По регіону	112 – 125(2140)	2065046	0	572122	0	2001489	64861
МИКОЛАЇВСЬКА ОБЛАСТЬ							
Арбузинський район	131(97–124)	19464	0	7524	0	18563	646
Баштанський район	129(1–44)	30564	0	13187	0	29465	1345
Березанський район	128(1–28)	19408	0	7098	0	19094	565
Березнегуватський район	127(1–36)	17332	0	6791	0	16467	606
Братський район	131(125–154)	14748	0	5258	0	14267	477
Веселинівський район	130(21–50)	19652	0	7595	0	18629	830
Вознесенський район	130(51–84)	25436	0	9981	0	25038	898
Врадіївський район	130(85–107)	16104	0	7641	0	15387	430
Доманівський район	130(108–146)	21364	0	9173	0	20497	873
Єланецький район	130(147–175)	12812	0	4729	0	12336	514
Жовтневий район	127(37–75)	43400	0	18606	0	42906	1244
Казанківський район	129(45–75)	19092	0	6759	0	17722	808
Кривоозерський район	131(155–184)	21344	0	8894	0	20501	987
Миколаївський район	128(29–75)	28568	0	11114	0	27520	721
Новобузький район	129(76–117)	25136	0	10437	0	24264	514

РОЗДІЛ 11. ГОЛОСУВАННЯ ТА ВСТАНОВЛЕННЯ РЕЗУЛЬТАТІВ

Продовження таблиці 11.3

Кількість виборців, що отримали виборчі бюлетені у приміщенні для голосування	Кількість виборців, що отримали виборчі бюлетені за місцем перебування	Кількість виборців, які отримали виборчі бюлетені в межах територіального виборчого округу	Кількість виборців, які взяли участь у опосередкованні у приміщенні для голосування	Кількість виборців, які взяли участь у голосуванні за місцем перебування	Кількість виборчих бюлетенів, що не підлягають врахуванню, виявлених на виборчих дільницях територіального виборчого округу	Загальна кількість виборців, які взяли участь у голосуванні в межах територіального виборчого округу	Кількість виборчих бюлетенів, визнаних недійсними	Кількість виборців, які не підтримали кандидатів у народні депутати України від жодної політичної партії (виборчого блоку політичних партій)
39822	1811	41633	39822	1811	0	41633	447	231
25723	3072	28795	25723	3072	0	28795	474	112
67101	2742	69843	67099	2660	82	69759	924	603
20384	616	21000	20384	616	0	21000	303	256
47924	966	48890	47920	966	0	48886	581	771
412633	5309	417942	408969	5283	1	417852	5224	8970
2637	38	2675	2637	38	0	2675	23	25
11906	166	12072	11906	166	0	12072	126	171
19867	622	20489	19864	622	0	20486	209	193
30190	706	30896	30187	706	0	30893	327	480
11609	165	11774	11607	165	0	11772	99	172
42807	686	43493	42800	686	0	43486	541	643
1432014	60901	1492915	1425089	60646	93	1492708	20294	18560
11339	601	11940	11339	601	0	11940	229	504
16162	1215	17377	16162	1215	0	17377	285	552
11786	524	12310	11786	524	0	12310	279	432
9973	568	10541	9973	568	0	10541	165	335
9034	456	9490	9034	456	0	9490	154	254
11282	775	12057	11282	775	0	12057	216	327
14621	834	15455	14621	834	0	15455	308	361
8060	403	8463	8060	403	0	8463	192	267
11418	773	12191	11418	773	0	12191	248	334
7607	476	8083	7607	476	0	8083	119	219
23713	1081	24794	23713	1081	0	24794	655	586
11586	747	12333	11585	747	0	12332	211	394
11575	875	12450	11575	875	0	12450	192	369
16805	649	17454	16804	649	0	17453	296	592
14221	478	14699	14221	478	0	14699	345	540

Позачергові вибори народних депутатів України 2007 року

Назва адміністративно-територіальної одиниці	Номер територіального виборчого округу та номери виборчих дільниць, утворених на території адміністративно-територіальної одиниці	Кількість виборчих бюлетенів, одержаних дільничними виборчими комісіями територіального виборчого округу	Кількість виборчих бюлетенів, виготовлених дільничними виборчими комісіями територіального виборчого округу	Кількість невикористаних виборчих бюлетенів, погашених дільничними виборчими комісіями територіального виборчого округу	Кількість зіпсованих виборчих бюлетенів на виборчих дільницях територіального виборчого округу	Загальна кількість виборців, внесених до списків виборців на виборчих дільницях територіального виборчого округу	Кількість виборців, внесених до витягів із списку виборців на виборчих дільницях територіального виборчого округу
Новоодеський район	128(76–113)	29180	0	12317	0	28569	995
Очаківський район	128(121–138)	12808	0	5204	0	12756	598
Первомайський район	131(40–80)	27092	0	10716	0	25905	1416
Снігурівський район	127(76–129)	33168	0	12100	0	32159	1106
м. Вознесеньск	130(1–20)	36272	0	15851	0	35909	902
м. Миколаїв	126(1–205)	411554	0	190209	0	407015	5198
м. Очаків	128(114–120)	15042	0	8191	0	14228	264
м. Первомайськ	131(1–39)	61583	0	31357	0	59358	824
м. Южноукраїнськ	131(81–96)	31912	0	13341	0	31578	154
По регіону	126 – 131(948)	993035	0	434073	0	970133	22915
ОДЕСЬКА ОБЛАСТЬ							
Ананівський район	135(1–29)	24996	0	11386	0	23888	1205
Арцизький район	140(1–37)	38048	0	15058	0	37239	1656
Балтський район	135(30–77)	37344	0	16243	0	35943	1697
Березівський район	136(8–57)	26804	0	10390	0	26514	898
Білгород-Дністровський район	139(34–87)	46964	0	20129	0	45201	1871
Біляївський район	138(1–57, 119)	82548	0	40269	0	81904	975
Болградський район	140(38–73)	57484	0	26691	0	56228	2750
Великомихайлівський район	137(1–26)	22864	0	9441	0	22928	925
Іванівський район	136(58–94)	23088	0	10822	0	22332	602
Ізмаїльський район	141(21–47)	40796	0	18268	0	39777	977
Кілійський район	140(74–105, 145–148)	47115	0	24782	0	46005	1244
Кодимський район	134(75–106)	26780	0	12039	0	26149	787
Комінтернівський район	136(95–144)	51452	0	21554	0	51282	688
Котовський район	134(19–74)	23428	0	8138	0	22732	1399
Красноокнянський район	134(107–138)	16404	0	6266	0	16170	1094
Любашівський район	135(78–110)	25724	0	11774	0	24938	1047
Миколаївський район	135(111–135)	14632	0	5196	0	14297	653

РОЗДІЛ 11. ГОЛОСУВАННЯ ТА ВСТАНОВЛЕННЯ РЕЗУЛЬТАТІВ

Продовження таблиці 11.3

Кількість виборців, що отримали виборчі бюлетені у приміщенні для голосування	Кількість виборців, що отримали виборчі бюлетені за місцем перебування	Кількість виборців, які отримали виборчі бюлетені в межах територіального виборчого округу	Кількість виборців, які взяли участь у опосередкованні у приміщенні для голосування	Кількість виборців, які взяли участь у голосуванні за місцем перебування	Кількість виборчих бюлетенів, що не підлягають врахуванню, виявлених на виборчих дільницях територіального виборчого округу	Загальна кількість виборців, які взяли участь у голосуванні в межах територіального виборчого округу	Кількість виборчих бюлетенів, визнаних недійсними	Кількість виборців, які не підтримали кандидатів у народні депутати України від жодної політичної партії (виборчого блоку політичних партій)
15993	870	16863	14904	819	0	16863	339	608
7081	523	7604	7081	523	0	7604	151	201
15118	1258	16376	15118	1258	0	16376	397	447
20088	980	21068	20088	980	0	21068	377	590
19694	727	20421	19693	727	0	20420	443	717
216991	4353	221345	208398	4157	0	221324	3533	6862
6621	229	6850	6621	229	0	6850	106	178
29450	776	30226	29449	776	0	30225	483	882
18446	125	18571	18445	125	0	18570	266	1046
538664	20296	558961	528977	20049	0	558935	9989	17597
12565	1045	13610	12562	1045	0	13607	481	184
21541	1449	22990	21541	1449	0	22990	511	383
19695	1406	21101	19695	1406	0	21101	574	389
15613	801	16414	15613	801	0	16414	373	327
25275	1560	26835	25275	1560	0	26835	799	636
41399	879	42278	41398	879	0	42277	1433	1092
28428	2365	30793	28428	2365	0	30793	818	294
12614	809	13423	11776	718	0	13420	410	263
11717	549	12266	11717	549	0	12266	314	346
21706	822	22528	21702	822	0	22524	894	455
21362	971	22333	21362	971	0	22333	696	582
14010	731	14741	14010	731	0	14741	456	282
29265	633	29898	29265	633	0	29898	772	845
14043	1247	15290	14043	1247	0	15290	408	144
9201	937	10138	9201	937	0	10138	261	133
13000	950	13950	13000	950	0	13950	352	282
8842	594	9436	8842	594	0	9436	242	149

Позачергові вибори народних депутатів України 2007 року

Назва адміністративно-територіальної одиниці	Номер територіального виборчого округу та номери виборчих дільниць, утворених на території адміністративно-територіальної одиниці	Кількість виборчих бюлетенів, одержаних дільничними виборчими комісіями територіального виборчого округу	Кількість виборчих бюлетенів, виготовлених дільничними виборчими комісіями територіального виборчого округу	Кількість невикористаних виборчих бюлетенів, погашених дільничними виборчими комісіями територіального виборчого округу	Кількість зіпсованих виборчих бюлетенів на виборчих дільницях територіального виборчого округу	Загальна кількість виборців, внесених до списків виборців на виборчих дільницях територіального виборчого округу	Кількість виборців, внесених до вибіток із списку виборців на виборчих дільницях територіального виборчого округу
Овідіопольський район	138(58–88, 120)	50240	0	23296	0	49650	905
Ренійський район	141(1–20)	33668	0	15867	0	32767	695
Роздільнянський район	137(27–61)	46536	0	24099	0	43049	828
Савранський район	135(136–154)	17144	0	6433	0	16626	708
Саратський район	139(88–127)	37296	0	15504	0	35858	1008
Тарутинський район	140(106–144, 149)	33632	0	12968	0	32644	1518
Татарбунарський район	139(128–160)	31786	0	13352	0	30429	1474
Фрунзівський район	137(62–80)	15480	0	6668	0	15162	685
Ширяївський район	137(81–113)	20312	0	8752	0	20146	938
м. Білгород-Дністровський	139(1–33)	53096	0	25229	0	51611	703
м. Ізмаїл	141(48–84, 86–93, 100–101, 103–105, 108–115, 117–118, 122, 125, 128, 138, 141, 146, 151–152, 156, 159–161, 174, 176–178, 180, 182, 186, 191)	72432	852	37704	0	67189	716
м. Іллічівськ	138(92–118, 121–124, 126–127)	55840	303	21449	0	55031	684
м. Котовськ	134(1–18)	34448	0	16526	0	33053	898
м. Одеса	132(1–183), 133(1–171)	757100	0	378770	0	747164	6645
м. Теплодар	138(89–91)	7932	0	3509	0	7799	34
м. Южне	136(1–7)	18328	0	6704	0	18499	78
По регіону	132 – 141(1465)	1891741	1155	885276	0	1850204	38985
ПОЛТАВСЬКА ОБЛАСТЬ							
Великобагачанський район	147(17–52)	23652	0	7744	0	22215	2487
Гадяцький район	145(58–111)	49792	0	18231	0	48439	3389
Глобинський район	149(1–56)	44988	0	16677	0	43570	2985
Гребінківський район	148(1–31)	21508	0	8338	0	20897	1392

РОЗДІЛ 11. ГОЛОСУВАННЯ ТА ВСТАНОВЛЕННЯ РЕЗУЛЬТАТІВ

Продовження таблиці 11.3

Кількість виборців, що отримали виборчі бюлетені у приміщенні для голосування	Кількість виборців, що отримали виборчі бюлетені за місцем перебування	Кількість виборців, які отримали виборчі бюлетені в межах територіального виборчого округу	Кількість виборців, які взяли участь у голосуванні у приміщенні для голосування	Кількість виборців, які взяли участь у голосуванні за місцем перебування	Кількість виборчих бюлетенів, що не підлягають врахуванню, виявлених на виборчих дільницях територіального виборчого округу	Загальна кількість виборців, які взяли участь у голосуванні в межах територіального виборчого округу	Кількість виборчих бюлетенів, визнаних недійсними	Кількість виборців, які не підтримали кандидатів у народні депутати України від жодної політичної партії (виборчого блоку політичних партій)
26185	759	26944	26185	759	0	26944	657	822
17164	637	17801	17164	637	0	17801	638	251
21757	680	22437	12533	413	0	22437	921	307
10026	685	10711	10026	685	0	10711	262	147
20868	924	21792	20865	924	0	21789	690	375
19340	1324	20664	19340	1324	0	20664	546	168
17142	1292	18434	17142	1292	0	18434	580	458
8189	623	8812	7244	557	0	8812	318	140
10766	794	11560	9952	756	0	11560	424	183
27266	600	27866	27254	600	0	27854	574	804
34929	651	35580	34929	651	0	35580	790	1192
34137	557	34694	32924	522	0	34693	674	1559
17172	747	17919	17172	747	0	17919	321	362
372698	5633	378331	372655	5633	0	378288	8286	13868
4390	33	4423	4390	33	0	4423	96	201
11562	62	11624	11562	62	0	11624	264	547
973867	33749	1007616	960767	33252	0	1007546	25835	28170
13619	2289	15908	13619	2289	0	15908	231	495
28384	3177	31561	28382	3177	0	31559	449	1190
25455	2856	28311	25454	2856	0	28310	463	960
11881	1289	13170	11880	1289	0	13169	205	463

Позачергові вибори народних депутатів України 2007 року

Назва адміністративно-територіальної одиниці	Номер територіального виборчого округу та номери виборчих дільниць, утворених на території адміністративно-територіальної одиниці	Кількість виборчих бюлетенів, одержаних дільничними виборчими комісіями територіального виборчого округу	Кількість виборчих бюлетенів, виготовлених дільничними виборчими комісіями територіального виборчого округу	Кількість невикористаних виборчих бюлетенів, погашених дільничними виборчими комісіями територіального виборчого округу	Кількість зіпсованих виборчих бюлетенів на виборчих дільницях територіального виборчого округу	Загальна кількість виборців, внесених до списків виборців на виборчих дільницях територіального виборчого округу	Кількість виборців, внесених до витягів із списку виборців на виборчих дільницях територіального виборчого округу
Диканський район	143(1–21)	17372	0	6907	0	17018	997
Зіньківський район	145(112–156)	32340	0	11051	0	34620	2621
Карлівський район	150(1–23)	32963	0	14861	0	31707	1305
Кобеляцький район	149(57–122)	41556	0	15511	0	40454	2714
Козельщинський район	149(123–151)	18716	0	7785	0	17736	1213
Котелевський район	143(22–46)	16540	0	5722	0	16325	861
Кременчуцький район	144(102–140)	37088	0	15535	0	36674	1491
Лохвицький район	145(1–57)	38879	0	13112	0	37939	2839
Лубенський район	146(22–86)	31536	0	10049	0	30591	2360
Машівський район	150(24–51)	17744	0	6732	0	16970	1085
Миргородський район	147(53–101)	30108	0	10465	0	28728	2385
Новосанжарський район	150(52–101)	31004	0	11644	0	30282	2087
Оржицький район	148(32–66, 147)	22468	0	6657	0	21772	1903
Пирятинський район	148(67–103, 148)	28244	0	10190	0	27158	1839
Полтавський район	143(47–99, 138–140)	55392	0	22726	0	54424	2475
Решетилівський район	143(100–137)	23348	0	7848	0	22790	1803
Семенівський район	148(104–146)	23960	0	7349	0	23237	2037
Хорольський район	146(87–138)	33322	0	11558	0	31790	2479
Чорнухинський район	146(139–165)	11888	0	3778	0	11206	1015
Чутівський район	150(102–128)	20368	0	8343	0	19783	1728
Шишацький район	147(102–126)	18784	0	6583	0	18049	1712
м. Комсомольськ	144(141–158)	42968	0	16990	0	42585	763
м. Кременчук	144(1–99)	181739	0	80102	0	179806	1587
м. Лубни	146(1–20)	41416	0	16477	3	40631	1211
м. Миргород	147(1–16)	34371	0	15513	0	33310	895
м. Полтава	142(1–134)	254102	0	112067	0	245555	4216
По регіону	142 – 150(1303)	1278156	0	506545	3	1246261	57874
РІВНЕНСЬКА ОБЛАСТЬ							
Березнівський район	156(1–49)	46712	0	16741	0	45452	1457

РОЗДІЛ 11. ГОЛОСУВАННЯ ТА ВСТАНОВЛЕННЯ РЕЗУЛЬТАТІВ

Продовження таблиці 11.3

Кількість виборців, що отримали виборчі бюлетені у приміщенні для голосування	Кількість виборців, що отримали виборчі бюлетені за місцем перебування	Кількість виборців, які отримали виборчі бюлетені в межах територіального виборчого округу	Кількість виборців, які взяли участь у опосередкованні у приміщенні для голосування	Кількість виборців, які взяли участь у голосуванні за місцем перебування	Кількість виборчих бюлетенів, що не підлягають врахуванню, виявлених на виборчих дільницях територіального виборчого округу	Загальна кількість виборців, які взяли участь у голосуванні в межах територіального виборчого округу	Кількість виборчих бюлетенів, визнаних недійсними	Кількість виборців, які не підтримали кандидатів у народні депутати України від жодної політичної партії (виборчого блоку політичних партій)
9537	928	10465	9537	928	0	10465	160	350
18758	2531	21289	18758	2531	0	21289	338	802
16818	1284	18102	16818	1284	0	18102	270	653
23419	2626	26045	23418	2626	0	26044	460	970
9814	1117	10931	9814	1117	0	10931	191	437
10034	784	10818	10034	784	0	10818	195	337
20143	1410	21553	20143	1410	0	21553	367	811
23145	2622	25767	23145	2622	0	25767	306	834
19295	2192	21487	19295	2192	0	21487	380	751
9993	1019	11012	9993	1019	0	11012	184	368
17373	2270	19643	17373	2270	0	19643	319	829
17431	1929	19360	17431	1929	0	19360	218	629
13953	1858	15811	13953	1858	0	15811	197	646
16382	1672	18054	16381	1672	0	18053	331	488
30442	2224	32666	30442	2224	0	32666	500	1214
13771	1729	15500	13771	1729	0	15500	206	537
14623	1988	16611	14623	1988	0	16611	259	475
19376	2388	21764	19376	2388	0	21764	427	804
7114	996	8110	7114	996	0	8110	106	223
10371	1654	12025	10371	1654	0	12025	147	391
10623	1578	12201	10623	1578	0	12201	262	491
25380	598	25978	25380	598	0	25978	316	1078
100208	1429	101637	100202	1429	0	101631	1419	5132
23880	1056	24936	23877	1056	1	24933	310	1100
18063	794	18857	18063	794	0	18857	276	909
138393	3642	142035	138375	3642	0	142017	1931	6163
717678	53929	771607	717645	53929	1	771574	11423	30530
28601	1370	29971	28601	1370	0	29971	792	691

Позачергові вибори народних депутатів України 2007 року

Назва адміністративно-територіальної одиниці	Номер територіального виборчого округу та номери виборчих дільниць, утворених на території адміністративно-територіальної одиниці	Кількість виборчих бюлетенів, одержаних дільничними виборчими комісіями територіального виборчого округу	Кількість виборчих бюлетенів, виготовлених дільничними виборчими комісіями територіального виборчого округу	Кількість невикористаних виборчих бюлетенів, погашених дільничними виборчими комісіями територіального виборчого округу	Кількість зіпсованих виборчих бюлетенів на виборчих дільницях територіального виборчого округу	Загальна кількість виборців, внесених до списків виборців на виборчих дільницях територіального виборчого округу	Кількість виборців, внесених до витягів із списку виборців на виборчих дільницях територіального виборчого округу
Володимирецький район	157(1–5, 9–60)	44132	0	14215	0	42634	1295
Гошанський район	153(107–158)	29660	0	9140	0	28793	1832
Демидівський район	152(129–150)	12024	0	2738	0	11940	1037
Дубенський район	154(24–90)	37056	0	9877	0	36287	2252
Дубровицький район	155(1–52, 142)	39004	0	13468	0	37319	1126
Зарічненський район	155(53–98)	25856	0	8813	0	25505	999
Здолбунівський район	153(1–57)	45691	0	14897	0	45141	1977
Корецький район	156(123–165)	29192	0	10098	0	28218	1395
Костопільський район	156(50–122)	52492	0	18962	0	51007	1231
Млинівський район	152(78–128)	31008	0	8223	0	30287	2078
Острозький район	153(66–106)	22127	0	6249	0	21987	1256
Радивилівський район	154(91–136)	30592	0	9057	0	29581	1451
Рівненський район	152(1–77, 151)	70932	0	22516	0	68503	2811
Рокитнівський район	155(99–141)	36292	0	10889	0	36166	1013
Сарненський район	157(76–93, 95–155)	71064	0	25047	0	69640	1248
м. Дубно	154(1–23)	30612	0	11579	0	29583	631
м. Кузнецовськ	157(61–75)	30012	0	9363	0	29602	99
м. Острог	153(58–65)	11283	0	4841	0	11011	176
м. Рівне	151(1–13, 15–43, 45, 47–113)	192655	0	68109	0	185572	1437
По регіону	151 – 157(1013)	888396	0	294822	0	864228	26801
СУМСЬКА ОБЛАСТЬ							
Білопільський район	159(1–60)	42959	0	15674	0	41390	3622
Буринський район	161(88–129)	28144	0	9501	0	26569	1378
Великописарівський район	163(57–97)	19892	0	7116	0	18942	1373
Глухівський район	160(17–53)	23688	0	9756	0	22292	1798
Конотопський район	161(40–86)	30088	0	11307	0	28398	2660
Краснопільський район	159(117–156)	25128	0	8932	0	24635	1773
Кролевецький район	160(54–94)	35832	0	14644	0	34400	1276

РОЗДІЛ 11. ГОЛОСУВАННЯ ТА ВСТАНОВЛЕННЯ РЕЗУЛЬТАТІВ

Продовження таблиці 11.3

Кількість виборців, що отримали виборчі бюлетені у приміщенні для голосування	Кількість виборців, що отримали виборчі бюлетені за місцем перебування	Кількість виборців, які отримали виборчі бюлетені в межах територіального виборчого округу	Кількість виборців, які взяли участь у голосуванні у приміщенні для голосування	Кількість виборців, які взяли участь у голосуванні за місцем перебування	Кількість виборчих бюлетенів, що не підлягають врахуванню, виявлених на виборчих дільницях територіального виборчого округу	Загальна кількість виборців, які взяли участь у голосуванні в межах територіального виборчого округу	Кількість виборчих бюлетенів, визнаних недійсними	Кількість виборців, які не підтримали кандидатів у народні депутати України від жодної політичної партії (виборчого блоку політичних партій)
28749	1168	29917	28749	1168	0	29917	638	591
18862	1658	20520	18862	1658	0	20520	422	424
8292	994	9286	8292	994	0	9286	149	159
25058	2121	27179	25058	2121	0	27179	427	444
24528	1008	25536	24528	1008	0	25536	478	580
16123	920	17043	16123	920	0	17043	358	413
28970	1824	30794	28970	1824	0	30794	429	848
17795	1299	19094	17795	1299	0	19094	462	390
32402	1128	33530	32402	1128	0	33530	662	747
20761	2024	22785	20760	2024	0	22784	377	291
14646	1232	15878	14646	1232	0	15878	373	305
20141	1394	21535	20141	1394	0	21535	355	376
45862	2554	48416	45860	2554	0	48414	921	1365
24494	909	25403	24494	909	0	25403	638	512
44837	1180	46017	44837	1180	0	46017	979	1148
18481	552	19033	18481	552	0	19033	231	351
20559	90	20649	20559	90	0	20649	167	543
6279	163	6442	6279	163	0	6442	93	186
123290	1256	124546	123290	1256	0	124546	1633	5003
568730	24844	593574	568727	24844	0	593571	10584	15367
23955	3330	27285	23948	3329	0	27277	447	691
17300	1343	18643	17300	1343	0	18643	315	347
11490	1286	12776	11490	1286	0	12776	226	370
12252	1680	13932	12252	1680	0	13932	273	347
16405	2376	18781	16405	2376	0	18781	335	475
14582	1614	16196	14582	1614	0	16196	281	517
19962	1226	21188	19962	1226	0	21188	350	621

Позачергові вибори народних депутатів України 2007 року

Назва адміністративно-територіальної одиниці	Номер територіального виборчого округу та номери виборчих дільниць, утворених на території адміністративно-територіальної одиниці	Кількість виборчих бюлетенів, одержаних дільничними виборчими комісіями територіального виборчого округу	Кількість виборчих бюлетенів, виготовлених дільничними виборчими комісіями територіального виборчого округу	Кількість невикористаних виборчих бюлетенів, погашених дільничними виборчими комісіями територіального виборчого округу	Кількість зіпсованих виборчих бюлетенів на виборчих дільницях територіального виборчого округу	Загальна кількість виборців, внесених до списків виборців на виборчих дільницях територіального виборчого округу	Кількість виборців, внесених до витягів із списку виборців на виборчих дільницях територіального виборчого округу
Лебединський район	163(154–182)	19960	0	5971	0	19094	2358
Липоводолинський район	162(107–132)	17504	0	4740	2	16920	1907
Недригайлівський район	162(133–178)	23548	0	5217	2	22577	2021
Охтирський район	163(23–56)	24192	0	8368	0	23080	1945
Путивльський район	160(95–143)	25556	0	10957	0	23517	1137
Роменський район	162(28–106)	35404	0	9909	3	33888	2729
Середино-Будський район	164(95–133)	15400	0	6403	0	14838	781
Сумський район	159(61–116)	50424	0	17473	0	49746	3499
Тростянецький район	163(98–137)	33668	0	13873	1	31872	1716
Шосткинський район	164(33–64)	20972	0	8515	0	20227	1614
Ямпільський район	164(65–94)	22284	0	9669	0	21647	1273
м. Глухів	160(1–16)	29016	0	15328	0	27509	554
м. Конотоп	161(1–39, 87)	73079	0	38281	0	68576	1211
м. Лебедин	163(138–153)	23556	0	10165	0	22969	739
м. Охтирка	163(1–22)	40507	0	18014	0	39865	882
м. Ромни	162(1–27)	44176	0	21555	0	43515	738
м. Суми	158(1–131)	252000	0	99697	0	245814	2344
м. Шостка	164(1–32)	64787	0	30224	0	62869	977
По регіону	158 – 164(1052)	1021764	0	411289	8	985149	42305
ТЕРНОПІЛЬСЬКА ОБЛАСТЬ							
Бережанський район	168(1–54)	34256	0	8224	0	33325	1874
Борщівський район	172(1–77)	60884	0	17195	0	57837	3228
Бучацький район	169(1–69)	49143	0	8994	0	48039	2371
Гусятинський район	171(1–68)	52928	0	10130	0	51486	3277
Заліщицький район	172(78–134)	41700	0	9984	0	40657	1989
Збараський район	166(1–76)	48000	0	11805	0	46775	2488
Зборівський район	168(55–143, 190–191)	37667	0	7355	0	36281	2385
Козівський район	168(144–189)	31704	0	6585	0	30823	2008
Кременецький район	167(1–74)	56804	0	19050	0	55185	1866

РОЗДІЛ 11. ГОЛОСУВАННЯ ТА ВСТАНОВЛЕННЯ РЕЗУЛЬТАТІВ

Продовження таблиці 11.3

Кількість виборців, що отримали виборчі бюлетені у приміщенні для голосування	Кількість виборців, що отримали виборчі бюлетені за місцем перебування	Кількість виборців, які отримали виборчі бюлетені в межах територіального виборчого округу	Кількість виборців, які взяли участь у опосередкованні у приміщенні для голосування	Кількість виборців, які взяли участь у голосуванні за місцем перебування	Кількість виборчих бюлетенів, що не підлягають врахуванню, виявлених на виборчих дільницях територіального виборчого округу	Загальна кількість виборців, які взяли участь у голосуванні в межах територіального виборчого округу	Кількість виборчих бюлетенів, визнаних недійсними	Кількість виборців, які не підтримали кандидатів у народні депутати України від жодної політичної партії (виборчого блоку політичних партій)
11803	2186	13989	11803	2186	0	13989	229	356
10964	1798	12762	10964	1798	0	12762	180	226
16376	1953	18329	16375	1953	0	18328	141	239
13951	1873	15824	12932	1790	0	15824	218	415
13544	1055	14599	13544	1055	0	14599	276	474
22856	2636	25492	22856	2636	0	25492	378	621
8253	744	8997	8253	744	0	8997	137	182
29753	3198	32951	29751	3198	0	32949	554	744
18218	1576	19794	18213	1576	0	19789	298	618
10956	1501	12457	10956	1501	0	12457	217	513
11482	1133	12615	11482	1133	0	12615	235	360
13228	460	13688	13228	460	0	13688	256	648
33830	968	34798	33024	957	0	34773	585	1812
12686	705	13391	12686	705	0	13391	237	477
21719	774	22493	21025	759	0	22492	349	1015
21936	685	22621	21935	685	0	22620	285	813
150096	2207	152303	148656	2192	0	152278	1972	5251
33757	805	34562	33756	805	0	34561	468	1776
571354	39112	610466	567378	38987	0	610397	9242	19908
24193	1839	26032	24192	1839	0	26031	292	197
40683	3006	43689	40683	3006	0	43689	549	404
37859	2290	40149	37858	2290	0	40148	405	258
39634	3163	42797	39633	3163	0	42796	443	438
29778	1938	31716	29777	1938	0	31715	332	216
33798	2397	36195	33798	2397	0	36195	533	369
27975	2337	30312	27975	2337	0	30312	243	153
23150	1969	25119	23150	1969	0	25119	249	183
36001	1753	37754	36001	1753	0	37754	724	616

Позачергові вибори народних депутатів України 2007 року

Назва адміністративно-територіальної одиниці	Номер територіального виборчого округу та номери виборчих дільниць, утворених на території адміністративно-територіальної одиниці	Кількість виборчих бюлетенів, одержаних дільничними виборчими комісіями територіального виборчого округу	Кількість виборчих бюлетенів, виготовлених дільничними виборчими комісіями територіального виборчого округу	Кількість невикористаних виборчих бюлетенів, погашених дільничними виборчими комісіями територіального виборчого округу	Кількість зіпсованих виборчих бюлетенів на виборчих дільницях територіального виборчого округу	Загальна кількість виборців, внесених до списків виборців на виборчих дільницях територіального виборчого округу	Кількість виборців, внесених до вибитків із списку виборців на виборчих дільницях територіального виборчого округу
Лановецький район	166(77–124)	25624	0	6341	0	24498	1828
Монастириський район	169(70–121, 154)	26676	0	6291	0	25643	1572
Підволочиський район	170(80–144)	36548	0	8160	0	35515	2190
Підгаєцький район	169(122–153)	17200	0	3759	0	16530	1046
Теребовлянський район	170(1–79)	56632	0	14414	0	54350	2850
Тернопільський район	165(88–147)	50280	0	10641	0	49843	2405
Чортківський район	171(69–144)	64128	0	17898	0	61709	2787
Шумський район	167(75–132)	27340	0	5976	0	26335	1692
м. Тернопіль	165(1–87)	180118	0	59914	0	174836	1969
По регіону	165 – 172(1170)	897632	0	232716	0	869667	39825
ХАРКІВСЬКА ОБЛАСТЬ							
Балаклійський район	180(1–58)	74548	0	30487	0	71432	3645
Барвінківський район	180(59–91)	23514	0	9113	0	22684	976
Близнюківський район	180(92–118)	19236	0	7008	0	18520	1424
Богодухівський район	177(57–105)	36920	0	15980	0	35300	1968
Борівський район	179(1–23)	16260	0	5658	0	15314	825
Валківський район	182(1–27)	27468	0	11798	0	26638	1462
Великобурлуцький район	178(18–45)	20384	0	7335	0	19734	1871
Вовчанський район	178(46–96)	43300	0	18211	0	41376	2424
Дворічанський район	178(97–122)	16664	0	4985	0	16111	1438
Дергачівський район	177(1–56)	82204	0	35911	0	80749	2161
Зачепилівський район	181(69–94)	13652	0	4733	0	13252	889
Зміївський район	182(28–78)	64768	0	26099	0	63155	2423
Золочівський район	177(106–136)	25892	0	11035	0	25171	1586
Ізюмський район	179(48–71)	16836	0	5525	0	16039	1362
Кегичівський район	181(95–116)	17492	0	6158	0	16904	1087
Коломацький район	182(79–88)	7092	0	3071	0	6717	577
Красноградський район	181(117–155, 193)	39240	0	15093	0	37648	1321
Краснокутський район	182(89–118)	25551	0	9717	0	24725	1458

РОЗДІЛ 11. ГОЛОСУВАННЯ ТА ВСТАНОВЛЕННЯ РЕЗУЛЬТАТІВ

Продовження таблиці 11.3

Кількість виборців, що отримали виборчі бюлетені у приміщенні для голосування	Кількість виборців, що отримали виборчі бюлетені за місцем перебування	Кількість виборців, які отримали виборчі бюлетені в межах територіального виборчого округу	Кількість виборців, які взяли участь у опосередкованні у приміщенні для голосування	Кількість виборців, які взяли участь у голосуванні за місцем перебування	Кількість виборчих бюлетенів, що не підлягають врахуванню, виявлених на виборчих дільницях територіального виборчого округу	Загальна кількість виборців, які взяли участь у голосуванні в межах територіального виборчого округу	Кількість виборчих бюлетенів, визнаних недійсними	Кількість виборців, які не підтримали кандидатів у народні депутати України від жодної політичної партії (виборчого блоку політичних партій)
17523	1760	19283	17523	1760	0	19283	297	217
18899	1486	20385	18899	1486	0	20385	222	166
26294	2094	28388	26293	2094	0	28387	379	302
12481	960	13441	12481	960	0	13441	143	86
39457	2761	42218	39457	2761	0	42218	509	289
37333	2306	39639	37333	2306	0	39639	495	343
43518	2712	46230	43518	2712	0	46230	456	400
19746	1618	21364	19746	1618	2	21364	326	246
118518	1686	120204	118515	1686	0	120201	1185	2551
626840	38075	664915	626832	38075	2	664907	7782	7434
41041	3020	44061	41040	3020	0	44060	683	1158
13430	970	14400	13430	970	0	14400	196	337
10874	1354	12228	10874	1354	0	12228	156	265
19112	1828	20940	19112	1828	0	20940	402	631
9808	794	10602	9808	794	0	10602	154	279
14325	1345	15670	14325	1345	0	15670	233	629
11435	1614	13049	11435	1614	0	13049	341	319
22835	2254	25089	22835	2254	0	25089	468	603
10373	1306	11679	10373	1306	0	11679	185	233
44476	1817	46293	44473	1817	0	46290	938	1969
8085	834	8919	8085	834	0	8919	124	281
36460	2209	38669	36460	2209	0	38669	708	1493
13406	1451	14857	13406	1451	0	14857	319	451
10078	1233	11311	10078	1233	0	11311	151	256
10334	1000	11334	10334	1000	0	11334	169	357
3495	526	4021	3495	526	0	4021	133	134
22867	1280	24147	22866	1280	0	24146	432	625
14484	1350	15834	14478	1350	0	15828	241	405

Позачергові вибори народних депутатів України 2007 року

Назва адміністративно-територіальної одиниці	Номер територіального виборчого округу та номери виборчих дільниць, утворених на території адміністративно-територіальної одиниці	Кількість виборчих бюлетенів, одержаних дільничними виборчими комісіями територіального виборчого округу	Кількість виборчих бюлетенів, виготовлених дільничними виборчими комісіями територіального виборчого округу	Кількість невикористаних виборчих бюлетенів, погашених дільничними виборчими комісіями територіального виборчого округу	Кількість зіпсованих виборчих бюлетенів на виборчих дільницях територіального виборчого округу	Загальна кількість виборців, внесених до списків виборців на виборчих дільницях територіального виборчого округу	Кількість виборців, внесених до витягів із списку виборців на виборчих дільницях територіального виборчого округу
Куп'янський район	179(107–143)	22732	0	8004	0	21985	1390
Лозівський район	181(38–68, 192)	25752	0	9312	0	24863	1591
Нововодолазький район	182(119–157)	30872	0	13500	0	30098	1653
Первомайський район	180(119–143)	15588	0	5386	0	15019	1462
Печенізький район	178(123–134)	8952	0	3549	0	8733	660
Сахновщинський район	181(156–189)	18976	0	7494	0	18116	1005
Харківський район	183(1–98, 117–120)	156032	0	72910	0	152372	3822
Чугуївський район	178(135–164)	39472	0	14875	0	38611	1529
Шевченківський район	179(144–170)	17804	0	6708	0	17100	1235
м. Ізюм	179(24–47)	45117	0	18555	0	43570	837
м. Куп'янськ	179(72–106, 171)	51528	0	22166	0	50351	1023
м. Лозова	181(1–37, 190–191)	58104	0	26936	0	55189	1356
м. Люботин	183(99–116)	22232	0	9744	0	22231	837
м. Первомайський	180(144–160)	27488	0	11333	0	27284	454
м. Харків	173(1–84, 86–175), 174(1–119), 175(1–51, 53–56, 58–182), 176(1–133, 135–136)	1208847	0	551095	0	1175499	16196
м. Чугуїв	178(1–17)	31776	0	13518	2	30137	503
По регіону	173 – 183(1709)	2352293	0	1023002	2	2282627	64450
ХЕРСОНЬСКА ОБЛАСТЬ							
Бериславський район	185(1–50, 164–165)	40188	0	17321	0	38957	1034
Білозерський район	185(51–88, 166–167)	55632	0	25965	0	54452	1111
Великолепетиський район	186(112–131)	15236	0	6575	0	14702	671
Великоолександрівський район	185(89–121)	21884	0	8474	0	21208	1035
Верхньорогачицький район	186(132–154)	9833	0	3004	0	9620	802

РОЗДІЛ 11. ГОЛОСУВАННЯ ТА ВСТАНОВЛЕННЯ РЕЗУЛЬТАТІВ

Продовження таблиці 11.3

Кількість виборців, що отримали виборчі бюлетені у приміщенні для голосування	Кількість виборців, що отримали виборчі бюлетені за місцем перебування	Кількість виборців, які отримали виборчі бюлетені в межах територіального виборчого округу	Кількість виборців, які взяли участь у голосуванні у приміщенні для голосування	Кількість виборців, які взяли участь у голосуванні за місцем перебування	Кількість виборчих бюлетенів, що не підлягають врахуванню, виявлених на виборчих дільницях територіального виборчого округу	Загальна кількість виборців, які взяли участь у голосуванні в межах територіального виборчого округу	Кількість виборчих бюлетенів, визнаних недійсними	Кількість виборців, які не підтримали кандидатів у народні депутати України від жодної політичної партії (виборчого блоку політичних партій)
13477	1251	14728	13477	1251	0	14728	203	363
14981	1459	16440	14980	1459	0	16439	210	331
15809	1563	17372	15809	1563	0	17372	329	638
8821	1381	10202	8820	1381	0	10201	128	151
4801	602	5403	4801	602	0	5403	83	174
10519	963	11482	10519	963	0	11482	212	379
79718	3402	83120	75031	3265	408	82709	1636	3229
23148	1449	24597	23148	1449	0	24597	533	659
10000	1096	11096	9999	1096	0	11095	175	267
25792	770	26562	25792	770	0	26562	355	787
28381	981	29362	28381	981	0	29362	405	942
29996	1172	31168	29995	1172	0	31167	518	1003
11762	726	12488	11041	695	0	12488	240	499
15772	383	16155	15772	383	0	16155	166	480
644186	13560	657746	642585	13527	23	657686	10488	29692
17794	462	18256	17794	462	0	18256	269	628
1271875	57405	1329280	1264851	57204	431	1328794	21983	50647
21927	940	22867	21903	940	0	22867	358	806
28671	996	29667	28671	996	0	29667	580	1287
8065	596	8661	8064	596	0	8660	98	338
12430	980	13410	12430	980	0	13410	221	512
6099	730	6829	6099	730	0	6829	106	229

Позачергові вибори народних депутатів України 2007 року

Назва адміністративно-територіальної одиниці	Номер територіального виборчого округу та номери виборчих дільниць, утворених на території адміністративно-територіальної одиниці	Кількість виборчих бюлетенів, одержаних дільничними виборчими комісіями територіального виборчого округу	Кількість виборчих бюлетенів, виготовлених дільничними виборчими комісіями територіального виборчого округу	Кількість невикористаних виборчих бюлетенів, погашених дільничними виборчими комісіями територіального виборчого округу	Кількість зіпсованих виборчих бюлетенів на виборчих дільницях територіального виборчого округу	Загальна кількість виборців, внесених до списків виборців на виборчих дільницях територіального виборчого округу	Кількість виборців, внесених до вибитків із списку виборців на виборчих дільницях територіального виборчого округу
Високопільський район	185(122–142)	12852	0	4959	0	12443	521
Генічеський район	188(42–95)	49488	0	23314	1	47722	1401
Голопристанський район	187(1–51)	50564	0	23155	0	48627	1283
Горностаївський район	186(94–111)	14744	0	6069	0	14503	633
Іванівський район	188(96–112)	12700	0	5275	0	12335	399
Каланчацький район	187(52–69)	19068	0	7495	0	18716	597
Каховський район	186(60–93)	30420	0	14129	0	29031	741
Нижньосірогозький район	188(113–130)	14084	0	5509	0	13605	564
Нововоронцовський район	185(143–163)	17924	0	7115	0	17616	661
Новотроїцький район	188(1–41)	31276	0	13542	0	30479	817
Скадовський район	187(70–98)	42084	0	21970	0	41174	552
Цюрупинський район	187(99–146)	55779	0	27094	0	54470	809
Чаплинський район	188(131–163)	29360	0	12747	0	28404	924
м. Каховка	186(39–58)	33492	0	15000	0	32526	709
м. Нова Каховка	186(1–38)	61523	0	28075	0	61882	919
м. Херсон	184(1–153)	294450	0	140836	0	289348	3498
По регіону	184 – 188(782)	912581	0	417623	1	891820	19681
ХМЕЛЬНИЦЬКА ОБЛАСТЬ							
Білогірський район	191(1–65)	23880	0	6469	0	22818	1252
Віньковецький район	196(63–101)	22980	0	7053	0	22436	1431
Волочиський район	192(1–85)	47746	0	15022	0	45518	2814
Городоцький район	192(86–155)	48038	0	18837	0	44952	2514
Деражнянський район	195(1–56)	28600	0	8953	0	27614	2242
Дунаєвецький район	197(1–81)	56928	0	20368	0	53825	2505
Ізяславський район	191(66–145)	40628	0	14672	0	39040	1631
Кам'янець-Подільський район	198(47–161)	63468	0	22712	0	60894	3331
Красилівський район	193(1–87)	47104	0	15373	0	45275	2596
Летичівський район	195(57–109)	25704	0	7767	0	25054	1857
Новоушицький район	196(102–157)	27480	0	8683	0	26939	1454

РОЗДІЛ 11. ГОЛОСУВАННЯ ТА ВСТАНОВЛЕННЯ РЕЗУЛЬТАТІВ

Продовження таблиці 11.3

Кількість виборців, що отримали виборчі бюлетені у приміщенні для голосування	Кількість виборців, що отримали виборчі бюлетені за місцем перебування	Кількість виборців, які отримали виборчі бюлетені в межах територіального виборчого округу	Кількість виборців, які взяли участь у опосередкованні у приміщенні для голосування	Кількість виборців, які взяли участь у голосуванні за місцем перебування	Кількість виборчих бюлетенів, що не підлягають врахуванню, виявлених на виборчих дільницях територіального виборчого округу	Загальна кількість виборців, які взяли участь у голосуванні в межах територіального виборчого округу	Кількість виборчих бюлетенів, визнаних недійсними	Кількість виборців, які не підтримали кандидатів у народні депутати України від жодної політичної партії (виборчого блоку політичних партій)
7395	498	7893	7395	498	0	7893	89	325
24937	1236	26173	24937	1236	0	26173	418	576
26231	1178	27409	26230	1178	0	27408	510	952
8124	551	8675	8124	551	0	8675	152	299
7065	360	7425	7065	360	0	7425	111	248
11041	532	11573	11041	532	0	11573	222	444
15636	655	16291	15636	655	0	16291	241	605
8044	531	8575	8044	531	0	8575	129	269
10183	626	10809	10183	626	0	10809	158	473
16961	773	17734	16961	773	0	17734	298	445
19599	515	20114	19598	515	0	20113	412	615
27905	781	28685	27904	781	0	28685	540	907
15764	849	16613	15764	849	0	16613	296	476
17912	580	18492	17912	580	0	18492	272	642
32685	763	33448	32681	763	0	33444	497	1107
150569	3045	153614	148937	3036	1	153600	2658	6444
477243	17715	494957	475579	17706	1	494936	8366	17999
16191	1220	17411	16191	1220	0	17411	298	232
14601	1326	15927	14601	1326	0	15927	324	288
30008	2715	32723	30006	2715	0	32721	564	597
26883	2316	29199	26883	2316	0	29199	578	404
17526	2121	19647	17526	2121	0	19647	385	524
34150	2410	36560	34149	2410	0	36559	782	677
24412	1544	25956	24412	1544	0	25956	518	691
37622	3134	40756	37622	3134	0	40756	836	683
29332	2399	31731	29332	2399	0	31731	732	648
16180	1757	17937	16180	1757	0	17937	332	385
17383	1414	18797	17383	1414	0	18797	383	369

Позачергові вибори народних депутатів України 2007 року

Назва адміністративно-територіальної одиниці	Номер територіального виборчого округу та номери виборчих дільниць, утворених на території адміністративно-територіальної одиниці	Кількість виборчих бюлетенів, одержаних дільничними виборчими комісіями територіального виборчого округу	Кількість виборчих бюлетенів, виготовлених дільничними виборчими комісіями територіального виборчого округу	Кількість невикористаних виборчих бюлетенів, погашених дільничними виборчими комісіями територіального виборчого округу	Кількість зіпсованих виборчих бюлетенів на виборчих дільницях територіального виборчого округу	Загальна кількість виборців, внесених до списків виборців на виборчих дільницях територіального виборчого округу	Кількість виборців, внесених до витягів із списку виборців на виборчих дільницях територіального виборчого округу
Полонський район	190(1–54)	39936	0	15310	1	38279	1555
Славутський район	189(57–122)	27544	0	7220	0	26805	1805
Старокостянтинівський район	190(73–148)	28436	0	7991	0	27380	2012
Старосинявський район	195(110–155)	18736	0	5497	0	17984	1315
Теофіпольський район	191(146–195)	25380	0	6608	0	24517	1512
Хмельницький район	193(88–164)	45912	0	15292	0	43872	2643
Чемеровецький район	197(82–146)	39164	0	12323	0	37544	2481
Шепетівський район	189(123–185)	30228	0	9290	260	28861	1464
Ярмолинецький район	196(1–62)	31132	0	10157	0	30244	2454
м. Кам'янець-Подільський	198(1–46, 162)	75112	0	32498	0	73512	1336
м. Нетішин	189(1–16, 186)	25584	0	10288	0	25516	121
м. Славута	189(17–34)	27996	0	13202	0	27600	449
м. Старокостянтинів	190(55–72)	30860	0	15073	0	29852	326
м. Хмельницький	194(1–104)	207559	0	79171	0	201619	2436
м. Шепетівка	189(35–56)	35504	0	17570	0	34642	386
По регіону	189 – 198(1572)	1121639	0	403399	261	1082592	45922
ЧЕРКАСЬКА ОБЛАСТЬ							
Городищенський район	206(1–37)	37260	0	15288	0	35606	1306
Драбівський район	202(68–117)	32284	0	10077	0	31246	2211
Жашківський район	204(1–40)	35640	0	12456	0	34368	1517
Звенигородський район	200(15–64)	46460	0	20317	0	41568	1543
Золотоніський район	202(13–67)	37096	0	11884	0	37336	2263
Кам'янський район	203(40–72)	27308	0	11131	0	25886	1111
Канівський район	201(70–127)	19104	0	6485	0	18114	1165
Катеринопільський район	206(38–67)	22076	0	8567	0	20706	840
Корсунь-Шевченківський район	201(1–57)	40676	0	14817	0	38376	1960
Лисянський район	200(65–105)	21592	0	6845	0	20757	945

РОЗДІЛ 11. ГОЛОСУВАННЯ ТА ВСТАНОВЛЕННЯ РЕЗУЛЬТАТІВ

Продовження таблиці 11.3

Кількість виборців, що отримали виборчі бюлетені у приміщенні для голосування	Кількість виборців, що отримали виборчі бюлетені за місцем перебування	Кількість виборців, які отримали виборчі бюлетені в межах територіального виборчого округу	Кількість виборців, які взяли участь у опосередкованні у приміщенні для голосування	Кількість виборців, які взяли участь у голосуванні за місцем перебування	Кількість виборчих бюлетенів, що не підлягають врахуванню, виявлених на виборчих дільницях територіального виборчого округу	Загальна кількість виборців, які взяли участь у голосуванні в межах територіального виборчого округу	Кількість виборчих бюлетенів, визнаних недійсними	Кількість виборців, які не підтримали кандидатів у народні депутати України від жодної політичної партії (виборчого блоку політичних партій)
23154	1471	24625	23154	1471	0	24625	533	640
18694	1630	20324	18694	1630	0	20324	412	299
18563	1882	20445	18563	1882	0	20445	450	350
12001	1238	13239	12001	1238	0	13239	223	283
17356	1416	18772	17356	1416	0	18772	334	306
28185	2435	30620	28185	2435	0	30620	677	645
24533	2308	26841	24532	2308	0	26840	529	531
19276	1402	20678	19276	1402	0	20678	527	458
18670	2305	20975	18670	2305	0	20975	470	323
41592	1022	42614	41591	1022	1	42613	602	1367
15180	116	15296	15180	116	0	15296	158	560
14426	368	14794	14426	368	0	14794	314	484
15512	275	15787	15512	275	0	15787	299	487
126486	1902	128388	125097	1896	0	128382	1376	3654
17642	292	17934	17642	292	0	17934	372	545
675558	42418	717976	674164	42412	1	717965	13008	16430
20736	1236	21972	20736	1236	0	21972	351	601
20186	2021	22207	20186	2021	0	22207	305	501
21703	1481	23184	21701	1481	0	23182	409	496
24666	1477	26143	24666	1477	0	26143	380	575
23069	2143	25212	23069	2143	0	25212	340	668
15132	1045	16177	15132	1045	0	16177	289	443
11564	1055	12619	11411	1033	0	12619	247	278
12697	812	13509	12697	812	0	13509	232	315
24089	1770	25859	22786	1702	0	25848	376	598
13839	908	14747	13839	908	0	14747	192	416

Позачергові вибори народних депутатів України 2007 року

Назва адміністративно-територіальної одиниці	Номер територіального виборчого округу та номери виборчих дільниць, утворених на території адміністративно-територіальної одиниці	Кількість виборчих бюлетенів, одержаних дільничними виборчими комісіями територіального виборчого округу	Кількість виборчих бюлетенів, виготовлених дільничними виборчими комісіями територіального виборчого округу	Кількість невикористаних виборчих бюлетенів, погашених дільничними виборчими комісіями територіального виборчого округу	Кількість зіпсованих виборчих бюлетенів на виборчих дільницях територіального виборчого округу	Загальна кількість виборців, внесених до списків виборців на виборчих дільницях територіального виборчого округу	Кількість виборців, внесених до витягів із списку виборців на виборчих дільницях територіального виборчого округу
Маньківський район	204(41–71)	25276	0	8572	0	24302	1043
Монастирищенський район	205(85–128)	30408	0	10999	0	30089	1115
Смілянський район	203(73–110)	30628	0	12031	0	29408	1978
Тальнівський район	204(72–121)	33620	0	11614	0	32592	1040
Уманський район	205(31–84)	39756	0	13014	0	38222	2351
Христинівський район	205(129–167)	30480	0	11924	0	29608	1352
Черкаський район	199(65, 125–171)	65582	0	28042	0	64348	1997
Чигиринський район	203(111–139)	29192	0	13063	0	28182	1689
Чорнобаївський район	202(118–173)	38596	0	11415	0	37582	2328
Шполянський район	206(68–109)	40475	0	16851	0	39639	2340
м. Ватутіне	200(1–14)	16051	0	7728	0	15019	313
м. Золотоноша	202(1–12)	23028	0	10304	0	23141	397
м. Канів	201(58–69)	22652	0	9625	0	22300	395
м. Сміла	203(1–39)	59832	0	28478	0	57944	1062
м. Умань	205(1–30, 168–172)	71179	0	33868	0	68753	1162
м. Черкаси	199(1–64, 66–124, 172)	252598	0	125545	0	249399	1677
По регіону	199 – 206(1118)	1128849	0	470940	0	1094491	37100
ЧЕРНІВЕЦЬКА ОБЛАСТЬ							
Вижницький район	208(105–145)	47992	0	19828	0	45995	1739
Герцаївський район	209(41–65)	24868	0	10879	0	24964	831
Глибоцький район	209(66–109)	53968	0	22373	0	53609	1793
Заставнівський район	210(48–86)	44284	0	15597	0	43196	1779
Кельменецький район	210(87–120)	37712	0	16138	0	36448	1647
Кіцманський район	208(54–104)	57595	0	18355	0	56414	2709
Новоселицький район	209(1–40)	67738	0	32387	0	66559	2266
Путильський район	208(146–173)	19432	0	6571	0	18954	988
Сокирянський район	210(121–141, 146–154)	39528	0	17241	0	37973	1030

РОЗДІЛ 11. ГОЛОСУВАННЯ ТА ВСТАНОВЛЕННЯ РЕЗУЛЬТАТІВ

Продовження таблиці 11.3

Кількість виборців, що отримали виборчі бюлетені у приміщенні для голосування	Кількість виборців, що отримали виборчі бюлетені за місцем перебування	Кількість виборців, які отримали виборчі бюлетені в межах територіального виборчого округу	Кількість виборців, які взяли участь у опосередкованні у приміщенні для голосування	Кількість виборців, які взяли участь у голосуванні за місцем перебування	Кількість виборчих бюлетенів, що не підлягають врахуванню, виявлених на виборчих дільницях територіального виборчого округу	Загальна кількість виборців, які взяли участь у голосуванні в межах територіального виборчого округу	Кількість виборчих бюлетенів, визнаних недійсними	Кількість виборців, які не підтримали кандидатів у народні депутати України від жодної політичної партії (виборчого блоку політичних партій)
15672	1032	16704	15672	1032	0	16704	329	424
18418	991	19409	18418	991	0	19409	408	320
16840	1757	18597	16840	1757	0	18597	350	540
21005	1001	22006	21005	1001	0	22006	328	546
24621	2121	26742	24621	2121	0	26742	467	585
17346	1210	18556	17346	1210	0	18556	322	568
35885	1655	37540	35885	1655	0	37540	570	1215
14608	1521	16129	14608	1521	0	16129	207	495
24925	2256	27181	24925	2256	0	27181	358	723
21614	2010	23624	21614	2010	0	23624	369	571
8031	292	8323	8031	292	0	8323	113	303
12341	383	12724	12341	383	0	12724	156	406
12722	305	13027	12718	305	0	13023	129	420
30494	860	31354	30490	860	0	31350	549	1351
36374	937	37311	36374	937	0	37311	592	1059
125491	1562	127053	125459	1562	0	127046	1951	5213
624068	33841	657909	622570	33751	0	657881	10319	19630
26608	1556	28164	26608	1556	0	28164	678	542
13242	747	13989	13242	747	0	13989	535	190
29918	1677	31595	29918	1677	0	31595	1146	639
27032	1655	28687	27032	1655	0	28687	630	440
20069	1505	21574	20069	1505	0	21574	421	504
36790	2450	39240	36790	2450	0	39240	743	699
33537	1814	35351	33537	1814	0	35351	1493	508
11934	927	12861	11934	927	0	12861	241	332
21330	957	22287	21330	957	0	22287	655	535

Позачергові вибори народних депутатів України 2007 року

Назва адміністративно-територіальної одиниці	Номер територіального виборчого округу та номери виборчих дільниць, утворених на території адміністративно-територіальної одиниці	Кількість виборчих бюлетенів, одержаних дільничними виборчими комісіями територіального виборчого округу	Кількість виборчих бюлетенів, виготовлених дільничними виборчими комісіями територіального виборчого округу	Кількість невикористаних виборчих бюлетенів, погашених дільничними виборчими комісіями територіального виборчого округу	Кількість зіпсованих виборчих бюлетенів на виборчих дільницях територіального виборчого округу	Загальна кількість виборців, внесених до списків виборців на виборчих дільницях територіального виборчого округу	Кількість виборців, внесених до витягів із списку виборців на виборчих дільницях територіального виборчого округу
Сторожинецький район	208(1–53)	71541	0	35646	0	69992	1845
Хотинський район	210(1–47)	55492	0	23778	0	54146	1148
м. Новодністровськ	210(142–145)	8632	0	4360	0	8462	39
м. Чернівці	207(1–99, 101–114)	191261	0	87266	0	187663	2460
По регіону	207 – 210(549)	720043	0	310419	0	704375	20274
ЧЕРНІГІВСЬКА ОБЛАСТЬ							
Бахмацький район	217(1–47)	41884	0	16484	0	40214	2643
Бобровицький район	213(1–42)	30324	0	11474	0	28536	2232
Борзнянський район	217(48–91)	33787	0	12519	0	32421	2249
Варвинський район	215(36–53)	15795	0	4965	0	15407	976
Городнянський район	212(1–42, 179)	28268	0	11986	0	26617	1889
Ічнянський район	214(29–76)	31680	0	11952	0	29861	1834
Козелецький район	213(43–124)	53484	0	20517	0	50563	2990
Коропський район	217(92–127)	23948	0	7987	0	22977	1514
Корюківський район	216(1–30, 183)	24988	0	10191	0	24197	1148
Куликівський район	214(77–94)	17616	0	5823	0	17001	1419
Менський район	216(31–72, 184–186)	35648	0	13035	0	34381	2635
Ніжинський район	214(95–147)	29176	0	9260	0	28110	2352
Новгород-Сіверський район	216(73–118, 187)	25644	0	8742	0	24652	2161
Носівський район	213(125–155)	30004	0	14092	0	29222	1980
Прилуцький район	215(54–113)	35364	0	12327	0	33936	2673
Ріпкинський район	212(43–98, 180)	28568	0	11148	0	27018	2766
Семенівський район	216(119–150)	17300	0	6118	0	16508	1156
Сосницький район	217(128–160)	18912	0	5922	0	17959	1324
Срібнянський район	215(114–135)	10916	0	3589	0	10366	540
Талалаївський район	215(136–163)	12860	0	4543	0	12062	792
Чернігівський район	212(99–178, 181)	49768	0	18961	0	48155	2850

РОЗДІЛ 11. ГОЛОСУВАННЯ ТА ВСТАНОВЛЕННЯ РЕЗУЛЬТАТІВ

Продовження таблиці 11.3

Кількість виборців, що отримали виборчі бюлетені у приміщенні для голосування	Кількість виборців, що отримали виборчі бюлетені за місцем перебування	Кількість виборців, які отримали виборчі бюлетені в межах територіального виборчого округу	Кількість виборців, які взяли участь у голосуванні у приміщенні для голосування	Кількість виборців, які взяли участь у голосуванні за місцем перебування	Кількість виборчих бюлетенів, що не підлягають врахуванню, виявлених на виборчих дільницях територіального виборчого округу	Загальна кількість виборців, які взяли участь у голосуванні в межах територіального виборчого округу	Кількість виборчих бюлетенів, визнаних недійсними	Кількість виборців, які не підтримали кандидатів у народні депутати України від жодної політичної партії (виборчого блоку політичних партій)
34240	1655	35895	34240	1655	0	35895	1054	636
30637	1077	31714	30637	1077	0	31714	1027	642
4239	33	4272	4239	33	0	4272	51	171
102191	1804	103995	102187	1804	0	103991	1929	3686
391767	17857	409624	391763	17857	0	409620	10603	9524
22942	2458	25400	22940	2458	0	25398	461	665
16780	2070	18850	16780	2070	0	18850	376	287
19229	2039	21268	19228	2039	0	21267	450	542
9946	884	10830	9946	884	0	10830	153	364
14626	1656	16282	14626	1656	0	16282	276	649
18009	1719	19728	18009	1719	0	19728	295	466
30348	2619	32967	30348	2619	0	32967	612	997
14568	1393	15961	14568	1393	0	15961	320	486
13766	1031	14797	13766	1031	0	14797	236	674
10483	1310	11793	10483	1310	0	11793	184	414
20243	2370	22613	20243	2370	0	22613	334	846
17822	2094	19916	17822	2094	0	19916	373	288
15077	1825	16902	15075	1825	0	16900	275	527
14342	1570	15912	14342	1570	0	15912	333	327
20653	2384	23037	20653	2384	0	23037	357	552
14949	2471	17420	14897	2430	0	17420	306	588
10081	1101	11182	10081	1101	0	11182	325	342
11731	1259	12990	11731	1259	0	12990	286	392
6797	530	7327	6797	530	0	7327	81	168
7571	746	8317	7571	746	0	8317	102	195
28272	2535	30807	28272	2535	0	30807	667	1188

Позачергові вибори народних депутатів України 2007 року

Назва адміністративно-територіальної одиниці	Номер територіального виборчого округу та номери виборчих дільниць, утворених на території адміністративно-територіальної одиниці	Кількість виборчих бюлетенів, одержаних дільничними виборчими комісіями територіального виборчого округу	Кількість виборчих бюлетенів, виготовлених дільничними виборчими комісіями територіального виборчого округу	Кількість невикористаних виборчих бюлетенів, погашених дільничними виборчими комісіями територіального виборчого округу	Кількість зіпсованих виборчих бюлетенів на виборчих дільницях територіального виборчого округу	Загальна кількість виборців, внесених до списків виборців на виборчих дільницях територіального виборчого округу	Кількість виборців, внесених до витягів із списку виборців на виборчих дільницях територіального виборчого округу
Щорський район	216(151–182, 190)	23708	0	9511	0	22611	1336
м. Ніжин	214(1–28)	63480	0	31918	0	62612	1235
м. Прилуки	215(1–35)	52392	0	22912	0	49685	885
м. Чернігів	211(1–124)	242877	0	113091	0	232887	2280
По регіону	211 – 217(1118)	978391	0	399067	0	937958	45859
м. КИЇВ							
Голосіївський район	222(106–184)	174796	0	67907	1	169305	1210
Дарницький район	222(1–105, 185–187)	262571	0	100638	6	255138	1704
Деснянський район	224(1–122)	287989	0	108758	0	284930	1375
Дніпровський район	223(1–128)	277225	0	105184	0	272849	2977
Оболонський район	219(1–112, 114)	237337	0	83189	0	232784	1137
Печерський район	218(1–69, 178)	95672	0	34315	0	93475	2115
Подільський район	219(113, 115–179)	148299	0	53064	0	147636	1161
Святошинський район	220(1–110)	260050	0	93881	0	255524	2086
Солом'янський район	221(1–124)	249528	0	101323	0	246662	3098
Шевченківський район	218(70–177)	193596	15	74679	0	190801	2901
По регіону	218 – 224(1028)	2187063	15	822938	7	2149104	19764
м. СЕВАСТОПОЛЬ							
Балаклавський район	225(1–31, 174–176)	37656	0	15875	0	36542	897
Гагарінський район	225(32–77, 177–181, 183, 187)	103935	0	44266	0	100870	914
Ленінський район	225(78–131, 182, 184)	89906	0	36846	0	89005	1767
Нахімовський район	225(132–173, 185–186)	83511	0	33730	0	82265	1703
По регіону	225(187)	315008	0	130717	0	308682	5281
ВСЬОГО		38192434	1882	14902346	299	37155098	1119971

РОЗДІЛ 11. ГОЛОСУВАННЯ ТА ВСТАНОВЛЕННЯ РЕЗУЛЬТАТІВ

Продовження таблиці 11.3

Кількість виборців, що отримали виборчі бюлетені у приміщенні для голосування	Кількість виборців, що отримали виборчі бюлетені за місцем перебування	Кількість виборців, які отримали виборчі бюлетені в межах територіального виборчого округу	Кількість виборців, які взяли участь у опитуванні у приміщенні для голосування	Кількість виборців, які взяли участь у голосуванні за місцем перебування	Кількість виборчих бюлетенів, що не підлягають врахуванню, виявлених на виборчих дільницях територіального виборчого округу	Загальна кількість виборців, які взяли участь у голосуванні в межах територіального виборчого округу	Кількість виборчих бюлетенів, визнаних недійсними	Кількість виборців, які не підтримали кандидатів у народні депутати України від жодної політичної партії (виборчого блоку політичних партій)
12984	1213	14197	12984	1213	0	14197	206	638
30535	1027	31562	30534	1027	0	31561	602	1396
28684	796	29480	28683	796	0	29479	446	1190
127616	2170	129786	127611	2170	0	129781	1622	6671
538054	41270	579324	537990	41229	0	579312	9678	20852
105867	1021	106888	105867	1017	1	106884	1104	4516
160699	1228	161927	160688	1228	0	161916	1949	7309
178042	1189	179231	178037	1188	2	179225	2128	8238
169730	2311	172041	169712	2311	0	172023	2402	7313
153133	1015	154148	153111	1015	4	154126	1749	6900
59460	1897	61357	59448	1897	0	61345	613	2636
94266	969	95235	94258	969	0	95227	1142	4026
164295	1874	166169	164284	1874	0	166158	2011	6998
145795	2410	148205	143500	2342	0	148188	1988	7188
116673	2259	118932	116644	2259	0	118903	1373	5310
1347960	16173	1364133	1345549	16100	7	1363995	16459	60434
20989	792	21781	20989	792	0	21781	363	480
58812	857	59669	58718	780	0	59663	770	1302
51796	1264	53060	51792	1264	0	53056	614	1066
48488	1293	49781	46822	1254	1	49778	739	1014
180085	4206	184291	178321	4090	1	184278	2486	3862
22277106	1014470	23291591	22190429	1011220	994	23289407	379429	636583

Позачергові вибори народних депутатів України 2007 року

Назва адміністративно-територіальної одиниці	Номер територіального виборчого округу та номери виборчих дільниць, утворених на території адміністративно-територіальної одиниці	КОМУНІСТИЧНА ПАРТІЯ УКРАЇНИ (ОПОВЛЕНА)	ПАРТІЯ НАЦІОНАЛЬНО-ЕКОНОМІЧНОГО РОЗВИТКУ УКРАЇНИ	«УКРАЇНСЬКИЙ НАРОДНИЙ БЛОК»	ПАРТІЯ РЕГІОНІВ	ПАРТІЯ ВІЛЬНИХ ДЕМОКРАТІВ	СОЦІАЛІСТИЧНА ПАРТІЯ УКРАЇНИ	«БЛОК ЛИТВИНА»	«БЛОК ЮЛІ ТИМОШЕНКО»
АВТОНОМНА РЕСПУБЛІКА КРИМ									
Бахчисарайський район	2(83–156)	163 0,36	35 0,07	56 0,12	25142 55,80	73 0,16	431 0,95	1660 3,68	3129 6,94
Білогірський район	7(87, 106–165)	84 0,29	29 0,10	51 0,17	16821 58,13	58 0,20	179 0,61	985 3,40	3021 10,44
Джанкойський район	3(27–106)	93 0,26	30 0,08	47 0,13	21933 61,63	82 0,23	1776 4,99	1479 4,15	2359 6,62
Кіровський район	6(75–111)	68 0,26	30 0,11	37 0,14	13744 54,22	46 0,18	1099 4,33	379 1,49	2430 9,58
Красногвардійський район	8(1–67)	135 0,33	56 0,13	40 0,09	22904 57,19	93 0,23	3386 8,45	1082 2,70	2223 5,55
Красноперекопський район	3(121–144)	43 0,32	19 0,14	20 0,15	7259 55,50	36 0,27	137 1,04	999 7,63	1171 8,95
Ленінський район	5(73–125)	112 0,37	29 0,09	48 0,16	19781 66,19	60 0,20	366 1,22	1363 4,56	2303 7,70
Нижньогірський район	8(68–96)	68 0,29	15 0,06	24 0,10	13566 59,43	51 0,22	423 1,85	2002 8,77	1250 5,47
Первомайський район	8(97–135)	39 0,24	20 0,12	21 0,13	8498 52,89	35 0,21	254 1,58	1457 9,06	1389 8,64
Роздольненський район	8(136–168)	65 0,40	13 0,08	20 0,12	8997 55,45	46 0,28	218 1,34	1597 9,84	1762 10,85
Сакський район	4(61–131)	115 0,30	26 0,06	39 0,10	22950 61,15	80 0,21	395 1,05	2136 5,69	2465 6,56
Сімферопольський район	2(1–82)	197 0,30	76 0,11	70 0,10	36207 56,36	111 0,17	1876 2,92	2153 3,35	4922 7,66
Советський район	6(112–147)	61 0,36	9 0,05	16 0,09	9763 58,97	37 0,22	293 1,76	558 3,37	1753 10,58
Чорноморський район	4(132–165)	75 0,47	13 0,08	21 0,13	9538 60,52	23 0,14	244 1,54	599 3,80	1148 7,28
м. Алушта	7(1–36, 105)	89 0,38	19 0,08	25 0,10	14254 62,10	43 0,18	308 1,34	1008 4,39	1438 6,26
м. Армянськ	3(145–159)	43 0,38	46 0,41	6 0,05	6960 62,20	19 0,16	113 1,01	642 5,73	862 7,70
м. Джанкой	3(1–26)	55 0,28	25 0,12	30 0,15	13629 69,57	41 0,20	284 1,44	862 4,40	908 4,63
м. Євпаторія	4(1–42)	167 0,35	32 0,06	46 0,09	31205 65,65	89 0,18	563 1,18	1416 2,97	2872 6,04
м. Керч	5(1–72)	175 0,24	157 0,21	67 0,09	51845 71,79	143 0,19	481 0,66	2286 3,16	3182 4,40
м. Красноперекопськ	3(107–120)	46 0,36	18 0,14	17 0,13	8086 63,28	16 0,12	183 1,43	492 3,85	1009 7,89
м. Саки	4(43–60)	51 0,41	7 0,05	8 0,06	8155 66,20	23 0,18	95 0,77	399 3,23	688 5,58
м. Сімферополь	1(1–159)	550 0,35	323 0,20	147 0,09	92232 58,95	352 0,22	1776 1,13	5792 3,70	10739 6,86
м. Судак	6(53–74)	48 0,32	2 0,01	15 0,10	9144 61,83	26 0,17	121 0,81	203 1,37	1594 10,77

РОЗДІЛ 11. ГОЛОСУВАННЯ ТА ВСТАНОВЛЕННЯ РЕЗУЛЬТАТІВ

Продовження таблиці 11.3

«ВИБОРЧИЙ БЛОК ЛЮДМИЛИ СУПРУН – УКРАЇНСЬКИЙ РЕГІОНАЛЬНИЙ АКТИВ»	БЛОК «ХРИСТІЯНСЬКИЙ БЛОК»	СЕЛЯНСЬКИЙ БЛОК «АГРАРНА УКРАЇНА»	ПРОГРЕСИВНА СОЦІАЛІСТИЧНА ПАРТІЯ УКРАЇНИ	КОМУНІСТИЧНА ПАРТІЯ УКРАЇНИ	БЛОК «НАША УКРАЇНА – НАРОДНА САМОБОРОНА»	БЛОК «ВСЕУКРАЇНСЬКА ГРОМАДА»	ВСЕУКРАЇНСЬКЕ ОБ'ЄДНАННЯ «СВОБОДА»	ПАРТІЯ ЗЕЛЕНИХ УКРАЇНИ	«БЛОК ПАРТІЇ ПЕНСІОНЕРІВ УКРАЇНИ»	ВСЕУКРАЇНСЬКА ПАРТІЯ НАРОДНОЇ ДОВІРИ	ВИБОРЧИЙ БЛОК ПОЛІТИЧНИХ ПАРТІЙ «КУЧМА» (КОНСТИТУЦІЯ – УКРАЇНА – ЧЕСТЬ – МИР – АНТИФАШИЗМ)
64 0,14	21 0,04	25 0,05	1292 2,86	3105 6,89	8019 17,79	13 0,02	23 0,05	123 0,27	34 0,07	5 0,01	102 0,22
36 0,12	17 0,05	13 0,04	439 1,51	1664 5,75	4301 14,86	10 0,03	20 0,06	65 0,22	19 0,06	5 0,01	199 0,68
55 0,15	32 0,08	14 0,03	532 1,49	1446 4,06	4296 12,07	11 0,03	13 0,03	97 0,27	19 0,05	2	124 0,34
67 0,26	7 0,02	11 0,04	445 1,75	2258 8,90	3478 13,72	7 0,02	11 0,04	58 0,22	14 0,05	7 0,02	439 1,73
27 0,06	31 0,07	18 0,04	922 2,30	2088 5,21	5349 13,35	11 0,02	26 0,06	108 0,26	33 0,08	7 0,01	36 0,08
130 0,99	4 0,03	14 0,10	168 1,28	1101 8,41	1401 10,71	3 0,02	6 0,04	29 0,22	11 0,08	4 0,03	46 0,35
36 0,12	11 0,03	15 0,05	531 1,77	1540 5,15	2378 7,95	10 0,03	16 0,05	88 0,29	17 0,05	3 0,01	82 0,27
26 0,11	9 0,03	9 0,03	490 2,14	1499 6,56	2473 10,83	6 0,02	16 0,07	32 0,14	11 0,04	7 0,03	90 0,39
25 0,15	10 0,06	12 0,07	201 1,25	878 5,46	2423 15,08	4 0,02	5 0,03	41 0,25	6 0,03	4 0,02	171 1,06
81 0,49	14 0,08	11 0,06	261 1,60	1182 7,28	1175 7,24	3 0,01	9 0,05	57 0,35	19 0,11	0	67 0,41
113 0,30	19 0,05	32 0,08	954 2,54	1948 5,19	4446 11,84	6 0,01	41 0,10	113 0,30	25 0,06	4 0,01	232 0,61
114 0,17	45 0,07	38 0,05	2348 3,65	3989 6,21	8557 13,32	22 0,03	44 0,06	244 0,37	43 0,06	13 0,02	546 0,85
26 0,15	6 0,03	11 0,06	221 1,33	1103 6,66	1962 11,85	4 0,02	6 0,03	63 0,38	13 0,07	2 0,01	98 0,59
24 0,15	35 0,22	8 0,05	316 2,00	1562 9,91	1428 9,06	10 0,06	12 0,07	60 0,38	14 0,08	6 0,03	32 0,20
116 0,50	29 0,12	18 0,07	1202 5,23	2097 9,13	1145 4,98	7 0,03	19 0,08	137 0,59	36 0,15	3 0,01	54 0,23
79 0,70	13 0,11	7 0,06	596 5,32	801 7,15	320 2,86	3 0,02	9 0,08	56 0,50	19 0,16	1	34 0,30
176 0,89	19 0,09	7 0,03	543 2,77	1323 6,75	838 4,27	3 0,01	8 0,04	80 0,40	23 0,11	0	61 0,31
222 0,46	43 0,09	23 0,04	2757 5,80	3595 7,56	2192 4,61	12 0,02	84 0,17	229 0,48	53 0,11	12 0,02	65 0,13
345 0,47	48 0,06	16 0,02	3058 4,23	6088 8,43	1352 1,87	8 0,01	54 0,07	338 0,46	50 0,06	19 0,02	178 0,24
314 2,45	7 0,05	6 0,04	401 3,13	1020 7,98	404 3,16	2 0,01	8 0,06	41 0,32	8 0,06	2 0,01	39 0,30
42 0,34	11 0,08	8 0,06	537 4,35	1147 9,31	503 4,08	1	18 0,14	36 0,29	15 0,12	0	55 0,44
626 0,40	196 0,12	68 0,04	10238 6,54	14413 9,21	9140 5,84	41 0,02	210 0,13	1070 0,68	187 0,11	46 0,02	1257 0,80
36 0,24	14 0,09	5 0,03	478 3,23	988 6,68	1329 8,98	6 0,04	10 0,06	64 0,43	16 0,10	1	32 0,21

Позачергові вибори народних депутатів України 2007 року

Назва адміністративно-територіальної одиниці	Номер територіального виборчого округу та номери виборчих дільниць, утворених на території адміністративно-територіальної одиниці	КОМУНІСТИЧНА ПАРТІЯ УКРАЇНИ (ОПОВЛЕНА)	ПАРТІЯ НАЦІОНАЛЬНО-ЕКОНОМІЧНОГО РОЗВИТКУ УКРАЇНИ	«УКРАЇНСЬКИЙ НАРОДНИЙ БЛОК»	ПАРТІЯ РЕГІОНІВ	ПАРТІЯ ВІЛЬНИХ ДЕМОКРАТІВ	СОЦІАЛІСТИЧНА ПАРТІЯ УКРАЇНИ	«БЛОК ЛИТВИНА»	«БЛОК ЮЛІ ТИМОШЕНКО»
м. Феодосія	6(1-52)	188 0,38	72 0,14	44 0,09	31736 65,22	88 0,18	388 0,79	985 2,02	2621 5,38
м. Ялта	7(37-86, 88-104)	287 0,52	73 0,13	133 0,24	32220 59,44	162 0,29	1248 2,30	1872 3,45	3730 6,88
По регіону	1-8(1244)	3017 0,34	1174 0,13	1048 0,11	536569 60,98	1833 0,20	16637 1,89	34406 3,91	60968 6,93
ВІННИЦЬКА ОБЛАСТЬ									
Барський район	13(1-70, 169)	104 0,33	25 0,08	45 0,14	3605 11,59	42 0,13	816 2,62	988 3,17	15599 50,18
Бершадський район	16(1-52)	102 0,29	22 0,06	48 0,14	3669 10,74	56 0,16	690 2,02	811 2,37	16414 48,06
Вінницький район	10(18-84)	126 0,30	34 0,08	69 0,16	3563 8,55	70 0,16	779 1,87	1054 2,53	25005 60,06
Гайсинський район	17(1-69)	90 0,27	27 0,08	47 0,14	4135 12,71	36 0,11	764 2,34	792 2,43	15332 47,13
Жмеринський район	10(85-142)	97 0,45	20 0,09	46 0,21	2965 14,04	35 0,16	744 3,52	651 3,08	9432 44,67
Іллінецький район	17(70-125)	52 0,22	22 0,09	32 0,13	2387 10,34	33 0,14	501 2,17	580 2,51	12434 53,89
Калинівський район	11(92-153)	99 0,29	31 0,09	43 0,12	3286 9,80	40 0,11	1082 3,22	886 2,64	18695 55,77
Козятинський район	11(17-91)	68 0,27	20 0,08	35 0,14	2749 11,07	41 0,16	792 3,19	582 2,34	13816 55,65
Крижопільський район	15(1-42)	61 0,33	14 0,07	32 0,17	2389 13,30	25 0,13	429 2,38	1667 9,28	7768 43,26
Липовецький район	19(1-58)	78 0,33	23 0,09	27 0,11	2408 10,35	17 0,07	602 2,58	968 4,16	12535 53,90
Літинський район	12(87-151)	103 0,44	22 0,09	39 0,16	2847 12,40	33 0,14	621 2,70	742 3,23	11000 47,93
Могилів-Подільський район	14(19-68)	109 0,58	16 0,08	34 0,18	2674 14,28	36 0,19	690 3,68	700 3,74	7989 42,68
Мурованокуриловецький район	13(71-117, 170)	76 0,46	15 0,09	36 0,22	2223 13,69	21 0,12	448 2,76	559 3,44	6019 37,09
Немирівський район	18(1-79)	93 0,30	40 0,13	49 0,16	3284 10,74	35 0,11	658 2,15	1202 3,93	16099 52,67
Оратівський район	19(123-166)	43 0,29	8 0,05	20 0,13	1385 9,56	28 0,19	464 3,20	405 2,79	7901 54,57
Піщанський район	15(43-72)	54 0,42	13 0,10	22 0,17	2153 17,11	31 0,24	667 5,30	364 2,89	4638 36,87
Погребисьенський район	19(59-122)	57 0,30	12 0,06	18 0,09	2039 10,73	22 0,11	515 2,71	786 4,13	8964 47,20
Теплицький район	17(126-171)	50 0,27	33 0,18	20 0,11	2363 13,16	26 0,14	529 2,94	709 3,94	8067 44,93
Тиврівський район	18(80-144)	75 0,30	18 0,07	36 0,14	2435 9,87	36 0,14	485 1,96	494 2,00	14589 59,13
Томашпільський район	15(73-109)	74 0,39	14 0,07	42 0,22	2456 13,25	22 0,11	429 2,31	726 3,91	8334 44,98

РОЗДІЛ 11. ГОЛОСУВАННЯ ТА ВСТАНОВЛЕННЯ РЕЗУЛЬТАТІВ

Продовження таблиці 11.3

«ВИБОРЧИЙ БЛОК ЛЮДМИЛИ СУПРУН – УКРАЇНСЬКИЙ РЕГІОНАЛЬНИЙ АКТИВ»	БЛОК «ХРИСТІЯНСЬКИЙ БЛОК»	СЕЛЯНСЬКИЙ БЛОК «АГРАРНА УКРАЇНА»	ПРОГРЕСИВНА СОЦІАЛІСТИЧНА ПАРТІЯ УКРАЇНИ	КОМУНІСТИЧНА ПАРТІЯ УКРАЇНИ	БЛОК «НАША УКРАЇНА – НАРОДНА САМОБОРОНА»	БЛОК «ВСЕУКРАЇНСЬКА ГРОМАДА»	ВСЕУКРАЇНСЬКЕ ОБ'ЄДНАННЯ «СВОБОДА»	ПАРТІЯ ЗЕЛЕНИХ УКРАЇНИ	«БЛОК ПАРТІЇ ПЕНСІОНЕРІВ УКРАЇНИ»	ВСЕУКРАЇНСЬКА ПАРТІЯ НАРОДНОЇ ДОВІРИ	ВИБОРЧИЙ БЛОК ПОЛІТИЧНИХ ПАРТІЙ «КУЧМА» (КОНСТИТУЦІЯ – УКРАЇНА – ЧЕСТЬ – МИР – АНТИФАШИЗМ)
84 0,17	27 0,05	31 0,06	3428 7,04	5200 10,68	1463 3,00	13 0,02	47 0,09	332 0,68	67 0,13	12 0,02	99 0,20
321 0,59	74 0,13	47 0,08	3765 6,94	5015 9,25	2076 3,83	20 0,03	112 0,20	354 0,65	89 0,16	16 0,02	70 0,12
3185 0,36	742 0,08	467 0,05	36123 4,10	67050 7,62	72448 8,23	236 0,02	827 0,09	3915 0,44	841 0,09	181 0,02	4208 0,47
443 1,42	32 0,10	65 0,20	81 0,26	1549 4,98	5959 19,16	17 0,05	205 0,65	62 0,19	42 0,13	6 0,01	147 0,47
972 2,84	49 0,14	51 0,14	62 0,18	1322 3,87	8004 23,43	37 0,10	134 0,39	52 0,15	46 0,13	8 0,02	275 0,80
352 0,84	33 0,07	71 0,17	84 0,20	1232 2,95	6945 16,68	29 0,06	187 0,44	107 0,25	77 0,18	8 0,01	200 0,48
367 1,12	32 0,09	48 0,14	126 0,38	1599 4,91	7467 22,95	38 0,11	91 0,27	56 0,17	49 0,15	12 0,03	83 0,25
449 2,12	16 0,07	50 0,23	60 0,28	1637 7,75	3825 18,11	12 0,05	74 0,35	30 0,14	26 0,12	3 0,01	39 0,18
613 2,65	32 0,13	43 0,18	47 0,20	1023 4,43	4132 17,90	14 0,06	101 0,43	24 0,10	36 0,15	0	111 0,48
259 0,77	32 0,09	46 0,13	78 0,23	1251 3,73	5812 17,33	22 0,06	139 0,41	64 0,19	48 0,14	8 0,02	117 0,34
649 2,61	13 0,05	95 0,38	49 0,19	811 3,26	3689 14,86	18 0,07	91 0,36	54 0,21	32 0,12	6 0,02	195 0,78
192 1,06	16 0,08	44 0,24	43 0,23	828 4,61	3332 18,55	21 0,11	108 0,60	34 0,18	42 0,23	5 0,02	66 0,36
216 0,92	23 0,09	31 0,13	58 0,24	1436 6,17	3878 16,67	15 0,06	70 0,30	26 0,11	31 0,13	4 0,01	45 0,19
335 1,45	19 0,08	47 0,20	39 0,16	1469 6,40	4138 18,03	19 0,08	66 0,28	45 0,19	30 0,13	3 0,01	310 1,35
253 1,35	13 0,06	57 0,30	42 0,22	1236 6,60	3828 20,45	14 0,07	63 0,33	31 0,16	42 0,22	6 0,03	75 0,40
320 1,97	12 0,07	24 0,14	24 0,14	1770 10,90	3895 24,00	18 0,11	50 0,30	22 0,13	25 0,15	6 0,03	96 0,59
408 1,33	17 0,05	63 0,20	60 0,19	1236 4,04	5869 19,20	24 0,07	105 0,34	49 0,16	44 0,14	11 0,03	121 0,39
144 0,99	7 0,04	25 0,17	27 0,18	585 4,04	2887 19,94	12 0,08	21 0,14	13 0,08	20 0,13	2 0,01	53 0,36
103 0,81	12 0,09	21 0,16	29 0,23	791 6,28	2892 22,99	11 0,08	16 0,12	25 0,19	16 0,12	2 0,01	118 0,93
475 2,50	16 0,08	39 0,20	66 0,34	1215 6,39	3896 20,51	20 0,10	31 0,16	29 0,15	32 0,16	1	73 0,38
332 1,84	9 0,05	29 0,16	36 0,20	910 5,06	4006 22,31	26 0,14	42 0,23	31 0,17	20 0,11	4 0,02	65 0,36
218 0,88	24 0,09	32 0,12	85 0,34	871 3,53	3964 16,06	15 0,06	108 0,43	43 0,17	31 0,12	4 0,01	135 0,54
307 1,65	12 0,06	49 0,26	40 0,21	870 4,69	4224 22,80	17 0,09	39 0,21	19 0,10	22 0,11	6 0,03	4 0,02

Позачергові вибори народних депутатів України 2007 року

Назва адміністративно-територіальної одиниці	Номер територіального виборчого округу та номери виборчих дільниць, утворених на території адміністративно-територіальної одиниці	КОМУНІСТИЧНА ПАРТІЯ УКРАЇНИ (ОПОВЛЕНА)	ПАРТІЯ НАЦІОНАЛЬНО-ЕКОНОМІЧНОГО РОЗВИТКУ УКРАЇНИ	«УКРАЇНСЬКИЙ НАРОДНИЙ БЛОК»	ПАРТІЯ РЕГІОНІВ	ПАРТІЯ ВІЛЬНИХ ДЕМОКРАТІВ	СОЦІАЛІСТИЧНА ПАРТІЯ УКРАЇНИ	«БЛОК ЛИТВИНА»	«БЛОК ЮЛІ ТИМОШЕНКО»
Тростянецький район	16(53–89)	48 0,23	32 0,15	30 0,14	2422 11,65	23 0,11	470 2,26	775 3,72	10416 50,12
Тульчинський район	16(104–150)	89 0,29	21 0,06	35 0,11	4274 14,12	48 0,15	1207 3,98	1046 3,45	13703 45,27
Хмельницький район	12(12–86)	66 0,28	27 0,11	36 0,15	2446 10,48	35 0,15	546 2,34	725 3,10	10930 46,84
Чернівецький район	14(69–104)	65 0,51	15 0,11	31 0,24	1617 12,72	13 0,10	429 3,37	569 4,47	4411 34,70
Чечельницький район	15(110–134)	44 0,37	4 0,03	15 0,12	1366 11,49	20 0,16	400 3,36	317 2,66	5447 45,82
Шаргородський район	13(118–168, 171)	69 0,22	18 0,05	39 0,12	3375 11,24	39 0,12	806 2,68	923 3,07	13704 45,64
Ямпільський район	14(105–143)	105 0,53	15 0,07	34 0,17	3057 15,52	29 0,14	652 3,31	824 4,18	7510 38,14
м. Вінниця	9(1–158)	381 0,22	199 0,11	118 0,06	23260 13,47	315 0,18	3428 1,98	4469 2,58	93475 54,16
м. Жмеринка	10(1–17)	54 0,32	11 0,06	21 0,12	3958 23,81	32 0,19	403 2,42	551 3,31	7042 42,37
м. Козятин	11(1–16)	28 0,20	8 0,05	13 0,09	1719 12,36	11 0,07	358 2,57	305 2,19	7881 56,70
м. Ладижин	16(90–103)	21 0,17	57 0,47	10 0,08	1601 13,32	14 0,11	100 0,83	257 2,13	7065 58,80
м. Могилів-Подільський	14(1–18)	59 0,44	24 0,18	11 0,08	3265 24,57	22 0,16	224 1,68	579 4,35	4889 36,80
м. Хмільник	12(1–11)	15 0,13	13 0,11	7 0,06	1535 13,42	15 0,13	274 2,39	302 2,64	6352 55,55
По регіону	9 – 19(1683)	2655 0,30	873 0,10	1140 0,13	108910 12,55	1301 0,15	22002 2,53	27308 3,14	433455 49,97
ВОЛИНСЬКА ОБЛАСТЬ									
Володимир-Волинський район	20(44–110)	43 0,25	11 0,06	28 0,16	959 5,79	27 0,16	140 0,84	804 4,85	9580 57,86
Горохівський район	22(52–140)	54 0,15	24 0,06	41 0,11	1412 4,10	32 0,09	1404 4,07	2529 7,34	19207 55,78
Іванічівський район	20(111–160)	35 0,17	10 0,04	33 0,16	804 3,96	21 0,10	670 3,30	758 3,73	11662 57,45
Камінь-Каширський район	26(1–60)	60 0,17	15 0,04	78 0,23	2620 7,80	46 0,13	1045 3,11	1882 5,61	18747 55,88
Ківерцівський район	25(79–152)	62 0,16	30 0,08	52 0,14	1726 4,68	36 0,09	540 1,46	1351 3,66	23313 63,25
Ковельський район	24(33–124)	44 0,17	32 0,12	39 0,15	1405 5,49	16 0,06	604 2,36	1805 7,06	14812 57,94
Локачинський район	22(1–51)	36 0,24	9 0,06	19 0,12	759 5,12	17 0,11	291 1,96	1077 7,27	7584 51,19
Луцький район	23(78–132)	44 0,13	21 0,06	47 0,14	1698 5,23	32 0,09	360 1,10	1190 3,66	19820 61,10
Любешівський район	26(61–104)	190 0,98	8 0,04	40 0,20	909 4,71	30 0,15	316 1,63	1184 6,14	8538 44,28

РОЗДІЛ 11. ГОЛОСУВАННЯ ТА ВСТАНОВЛЕННЯ РЕЗУЛЬТАТІВ

Продовження таблиці 11.3

«ВИБОРЧИЙ БЛОК ЛЮДМИЛИ СУПРУН – УКРАЇНСЬКИЙ РЕГІОНАЛЬНИЙ АКТИВ»	БЛОК «ХРИСТІЯНСЬКИЙ БЛОК»	СЕЛЯНСЬКИЙ БЛОК «АГРАРНА УКРАЇНА»	ПРОГРЕСИВНА СОЦІАЛІСТИЧНА ПАРТІЯ УКРАЇНИ	КОМУНІСТИЧНА ПАРТІЯ УКРАЇНИ	БЛОК «НАША УКРАЇНА – НАРОДНА САМОБОРОНА»	БЛОК «ВСЕУКРАЇНСЬКА ГРОМАДА»	ВСЕУКРАЇНСЬКЕ ОБ'ЄДНАННЯ «СВОБОДА»	ПАРТІЯ ЗЕЛЕНИХ УКРАЇНИ	«БЛОК ПАРТІЇ ПЕНСІОНЕРІВ УКРАЇНИ»	ВСЕУКРАЇНСЬКА ПАРТІЯ НАРОДНОЇ ДОВІРИ	ВИБОРЧИЙ БЛОК ПОЛІТИЧНИХ ПАРТІЙ «КУЧМА» (КОНСТИТУЦІЯ – УКРАЇНА – ЧЕСТЬ – МИР – АНТИФАШИЗМ)
330 1,58	11 0,05	48 0,23	55 0,26	658 3,16	4271 20,55	23 0,11	50 0,24	27 0,12	39 0,18	3 0,01	144 0,69
339 1,12	27 0,08	61 0,20	148 0,48	1720 5,68	5963 19,70	30 0,09	96 0,31	66 0,21	42 0,13	1	62 0,20
228 0,97	12 0,05	30 0,12	37 0,15	1036 4,44	6185 26,50	20 0,08	32 0,13	28 0,12	22 0,09	5 0,02	94 0,40
215 1,69	10 0,07	38 0,29	35 0,27	827 6,50	3727 29,32	9 0,07	27 0,21	13 0,10	24 0,18	4 0,03	125 0,98
242 2,03	10 0,08	20 0,16	20 0,16	707 5,94	2701 22,72	16 0,13	48 0,40	14 0,11	15 0,12	1	30 0,25
331 1,10	29 0,09	70 0,23	72 0,23	934 3,11	8301 27,64	17 0,05	69 0,22	47 0,15	36 0,11	8 0,02	42 0,13
453 2,30	14 0,07	32 0,16	36 0,18	1677 8,51	4011 20,37	21 0,10	54 0,27	36 0,18	36 0,18	2 0,01	184 0,93
1018 0,58	126 0,07	125 0,07	878 0,50	8130 4,71	24719 14,32	76 0,04	1617 0,93	787 0,45	271 0,15	35 0,02	158 0,09
60 0,36	19 0,11	22 0,13	166 0,99	1168 7,02	1873 11,27	8 0,04	82 0,49	49 0,29	32 0,19	3 0,01	22 0,13
82 0,58	11 0,07	13 0,09	33 0,23	576 4,14	1934 13,91	6 0,04	118 0,84	52 0,37	20 0,14	0	29 0,20
541 4,50	2 0,01	8 0,06	46 0,38	445 3,70	1262 10,50	8 0,06	44 0,36	32 0,26	23 0,19	0	10 0,08
106 0,79	5 0,03	16 0,12	49 0,36	1185 8,91	1835 13,81	12 0,09	111 0,83	66 0,49	35 0,26	3 0,02	17 0,12
68 0,59	13 0,11	6 0,05	15 0,13	367 3,21	1895 16,57	7 0,06	31 0,27	28 0,24	12 0,10	3 0,02	14 0,12
11420 1,31	708 0,08	1419 0,16	2726 0,31	43071 4,96	161319 18,60	652 0,07	4120 0,47	2061 0,23	1318 0,15	173 0,01	3259 0,37
52 0,31	6 0,03	17 0,10	18 0,10	346 2,08	3818 23,06	11 0,06	180 1,08	15 0,09	17 0,10	2 0,01	5 0,03
214 0,62	20 0,05	44 0,12	26 0,07	404 1,17	7736 22,46	16 0,04	361 1,04	18 0,05	39 0,11	12 0,03	1
39 0,19	6 0,02	23 0,11	27 0,13	263 1,29	4904 24,15	15 0,07	451 2,22	22 0,10	24 0,11	3 0,01	1
150 0,44	22 0,06	35 0,10	19 0,05	503 1,49	6973 20,78	19 0,05	143 0,42	39 0,11	49 0,14	5 0,01	7 0,02
179 0,48	17 0,04	35 0,09	21 0,05	464 1,25	7521 20,40	19 0,05	323 0,87	45 0,12	27 0,07	3	1
152 0,59	11 0,04	24 0,09	31 0,12	498 1,94	5103 19,96	13 0,05	223 0,87	31 0,12	21 0,08	5 0,01	2
209 1,41	6 0,04	19 0,12	7 0,04	212 1,43	3972 26,81	12 0,08	197 1,32	15 0,10	13 0,08	2 0,01	2 0,01
116 0,35	19 0,05	31 0,09	33 0,10	437 1,34	6879 21,20	21 0,06	521 1,60	42 0,12	31 0,09	6 0,01	3
28 0,14	17 0,08	25 0,12	28 0,14	3853 19,98	3489 18,09	11 0,05	102 0,52	13 0,06	28 0,14	3 0,01	1

Позачергові вибори народних депутатів України 2007 року

Назва адміністративно-територіальної одиниці	Номер територіального виборчого округу та номери виборчих дільниць, утворених на території адміністративно-територіальної одиниці	КОМУНІСТИЧНА ПАРТІЯ УКРАЇНИ (ОПОВЛЕНА)	ПАРТІЯ НАЦІОНАЛЬНО-ЕКОНОМІЧНОГО РОЗВИТКУ УКРАЇНИ	«УКРАЇНСЬКИЙ НАРОДНИЙ БЛОК»	ПАРТІЯ РЕГІОНІВ	ПАРТІЯ ВІЛЬНИХ ДЕМОКРАТІВ	СОЦІАЛІСТИЧНА ПАРТІЯ УКРАЇНИ	«БЛОК ЛИТВИНА»	«БЛОК ЮЛІ ТИМОШЕНКО»
Любомльський район	21(1-65)	37 0,15	11 0,04	30 0,12	1352 5,78	29 0,12	496 2,12	965 4,12	13124 56,12
Маневицький район	25(1-78)	59 0,18	19 0,05	68 0,21	1706 5,33	40 0,12	333 1,04	1179 3,68	20518 64,14
Ратнівський район	26(105-153)	85 0,34	12 0,04	49 0,19	3180 12,76	38 0,15	436 1,75	1755 7,04	11935 47,90
Рожищенський район	23(133-192)	57 0,24	12 0,05	48 0,20	1442 6,23	18 0,07	225 0,97	1255 5,42	12944 55,99
Старовижівський район	21(66-111)	40 0,23	10 0,05	30 0,17	1421 8,31	23 0,13	443 2,59	990 5,79	9307 54,48
Турійський район	22(141-210)	41 0,24	10 0,05	25 0,14	1055 6,31	14 0,08	423 2,53	961 5,75	9368 56,06
Шацький район	21(112-140)	21 0,20	4 0,03	14 0,13	775 7,71	17 0,16	307 3,05	644 6,41	4962 49,41
м. Володимир-Волинський	20(1-16)	55 0,29	10 0,05	13 0,06	1861 9,83	43 0,22	241 1,27	767 4,05	10689 56,47
м. Ковель	24(1-32, 125-128)	64 0,18	66 0,18	21 0,06	2182 6,27	28 0,08	949 2,72	963 2,76	22713 65,32
м. Луцьк	23(1-77)	138 0,13	77 0,07	57 0,05	8762 8,46	98 0,09	1078 1,04	3287 3,17	60341 58,28
м. Нововолинськ	20(17-43)	37 0,13	23 0,08	18 0,06	2018 7,40	30 0,11	344 1,26	628 2,30	16545 60,70
По регіону	20 – 26(1135)	1202 0,21	414 0,07	750 0,13	38046 6,72	635 0,11	10645 1,88	25974 4,59	325709 57,59
ДНІПРОПЕТРОВСЬКА ОБЛАСТЬ									
Апостолівський район	36(1-34, 144-145)	123 0,41	58 0,19	48 0,16	16098 54,51	81 0,27	453 1,53	1598 5,41	4608 15,60
Васильківський район	38(1-28)	115 0,67	7 0,04	27 0,15	9808 57,84	58 0,34	213 1,25	672 3,96	2480 14,62
Верхньодніпровський район	33(1-43, 146)	105 0,43	32 0,13	32 0,13	11698 48,65	72 0,29	280 1,16	1019 4,23	5684 23,64
Дніпропетровський район	30(105-145)	161 0,45	21 0,05	41 0,11	17276 48,83	122 0,34	552 1,56	1752 4,95	7520 21,25
Криворізький район	36(35-65, 146-147)	121 0,59	28 0,13	43 0,21	10804 52,94	60 0,29	210 1,02	689 3,37	3604 17,66
Криничанський район	33(93-121)	87 0,50	8 0,04	33 0,18	9083 52,27	43 0,24	362 2,08	825 4,74	3398 19,55
Магдалинівський район	37(88-119)	111 0,62	14 0,07	34 0,19	9467 53,70	58 0,32	406 2,30	1287 7,30	2364 13,41
Межівський район	38(29-51)	70 0,53	19 0,14	12 0,09	6701 51,01	29 0,22	458 3,48	514 3,91	2092 15,92
Нікопольський район	34(89-121, 181)	78 0,36	48 0,22	32 0,14	9843 45,94	61 0,28	304 1,41	2356 10,99	4406 20,56
Новомосковський район	37(33-87)	196 0,54	27 0,07	48 0,13	19948 55,16	111 0,30	505 1,39	1725 4,77	5913 16,35
Павлоградський район	35(58-85)	85 0,50	18 0,10	26 0,15	9130 54,58	57 0,34	255 1,52	1008 6,02	3098 18,52

РОЗДІЛ 11. ГОЛОСУВАННЯ ТА ВСТАНОВЛЕННЯ РЕЗУЛЬТАТІВ

Продовження таблиці 11.3

«ВИБОРЧИЙ БЛОК ЛЮДМИЛИ СУПРУН – УКРАЇНСЬКИЙ РЕГІОНАЛЬНИЙ АКТИВ»	БЛОК «ХРИСТІЯНСЬКИЙ БЛОК»	СЕЛЯНСЬКИЙ БЛОК «АГРАРНА УКРАЇНА»	ПРОГРЕСИВНА СОЦІАЛІСТИЧНА ПАРТІЯ УКРАЇНИ	КОМУНІСТИЧНА ПАРТІЯ УКРАЇНИ	БЛОК «НАША УКРАЇНА – НАРОДНА САМОБОРОНА»	БЛОК «ВСЕУКРАЇНСЬКА ГРОМАДА»	ВСЕУКРАЇНСЬКЕ ОБ'ЄДНАННЯ «СВОБОДА»	ПАРТІЯ ЗЕЛЕНИХ УКРАЇНИ	«БЛОК ПАРТІЇ ПЕНСІОНЕРІВ УКРАЇНИ»	ВСЕУКРАЇНСЬКА ПАРТІЯ НАРОДНОЇ ДОВІРИ	ВИБОРЧИЙ БЛОК ПОЛІТИЧНИХ ПАРТІЙ «КУЧМА» (КОНСТИТУЦІЯ – УКРАЇНА – ЧЕСТЬ – МИР – АНТИФАШИЗМ)
172 0,73	19 0,08	39 0,16	23 0,09	376 1,60	5668 24,24	11 0,04	167 0,71	27 0,11	30 0,12	4 0,01	3 0,01
263 0,82	19 0,05	40 0,12	33 0,10	576 1,80	5915 18,49	18 0,05	195 0,60	32 0,10	49 0,15	6 0,01	5 0,01
65 0,26	28 0,11	51 0,20	25 0,10	646 2,59	5279 21,19	11 0,04	107 0,42	41 0,16	41 0,16	4 0,01	6 0,02
435 1,88	8 0,03	21 0,09	36 0,15	514 2,22	5135 22,21	6 0,02	213 0,92	38 0,16	31 0,13	2	7 0,03
31 0,18	12 0,07	27 0,15	25 0,14	365 2,13	3314 19,39	10 0,05	351 2,05	30 0,17	33 0,19	2 0,01	3 0,01
212 1,26	18 0,10	31 0,18	29 0,17	364 2,17	3461 20,71	9 0,05	175 1,04	18 0,10	22 0,13	5 0,02	4 0,02
145 1,44	7 0,06	11 0,10	28 0,27	167 1,66	2488 24,77	8 0,07	31 0,30	11 0,10	15 0,14	2 0,01	2 0,01
79 0,41	8 0,04	10 0,05	42 0,22	606 3,20	3283 17,34	10 0,05	355 1,87	37 0,19	21 0,11	10 0,05	8 0,04
118 0,33	15 0,04	18 0,05	79 0,22	994 2,85	4678 13,45	12 0,03	466 1,34	80 0,23	36 0,10	5 0,01	11 0,03
316 0,30	100 0,09	60 0,05	236 0,22	3186 3,07	18411 17,78	46 0,04	3109 3,00	285 0,27	167 0,16	15 0,01	22 0,02
70 0,25	25 0,09	38 0,13	97 0,35	632 2,31	5060 18,56	8 0,02	545 1,99	43 0,15	50 0,18	3 0,01	3 0,01
3045 0,53	383 0,06	599 0,10	863 0,15	15406 2,72	113087 19,99	286 0,05	8215 1,45	882 0,15	744 0,13	99 0,01	97 0,01
73 0,24	31 0,10	60 0,20	466 1,57	2327 7,88	1648 5,58	16 0,05	51 0,17	154 0,52	56 0,18	1	6 0,02
38 0,22	6 0,03	44 0,25	125 0,73	1632 9,62	842 4,96	9 0,05	18 0,10	39 0,22	20 0,11	3 0,01	8 0,04
39 0,16	15 0,06	52 0,21	197 0,81	1729 7,19	1407 5,85	11 0,04	56 0,23	140 0,58	45 0,18	4 0,01	10 0,04
75 0,21	28 0,07	66 0,18	424 1,19	2016 5,69	2471 6,98	18 0,05	97 0,27	245 0,69	84 0,23	13 0,03	53 0,14
30 0,14	8 0,03	50 0,24	160 0,78	1890 9,26	1386 6,79	7 0,03	44 0,21	82 0,40	30 0,14	3 0,01	4 0,01
44 0,25	12 0,06	39 0,22	105 0,60	1050 6,04	1194 6,87	6 0,03	51 0,29	75 0,43	24 0,13	4 0,02	16 0,09
22 0,12	9 0,05	40 0,22	103 0,58	1596 9,05	1113 6,31	11 0,06	29 0,16	74 0,41	31 0,17	2 0,01	16 0,09
33 0,25	12 0,09	34 0,25	63 0,47	989 7,52	1336 10,17	11 0,08	16 0,12	31 0,23	11 0,08	2 0,01	5 0,03
32 0,14	17 0,07	34 0,15	112 0,52	1297 6,05	1458 6,80	6 0,02	43 0,20	105 0,49	26 0,12	4 0,01	9 0,04
63 0,17	38 0,10	64 0,17	328 0,90	2568 7,10	2248 6,21	22 0,06	97 0,26	193 0,53	81 0,22	9 0,02	36 0,09
54 0,32	14 0,08	34 0,20	137 0,81	1149 6,86	760 4,54	1	25 0,14	79 0,47	40 0,23	7 0,04	18 0,10

Позачергові вибори народних депутатів України 2007 року

Назва адміністративно-територіальної одиниці	Номер територіального виборчого округу та номери виборчих дільниць, утворених на території адміністративно-територіальної одиниці	КОМУНІСТИЧНА ПАРТІЯ УКРАЇНИ (ОПОВЛЕНА)	ПАРТІЯ НАЦІОНАЛЬНО-ЕКОНОМІЧНОГО РОЗВИТКУ УКРАЇНИ	«УКРАЇНСЬКИЙ НАРОДНИЙ БЛОК»	ПАРТІЯ РЕГІОНІВ	ПАРТІЯ ВІЛЬНИХ ДЕМОКРАТІВ	СОЦІАЛІСТИЧНА ПАРТІЯ УКРАЇНИ	«БЛОК ЛИТВІНА»	«БЛОК ЮЛІ ТИМОШЕНКО»
Петриківський район	37(142–155)	68 0,59	6 0,05	19 0,16	5546 48,76	39 0,34	201 1,76	642 5,64	2243 19,72
Петропавлівський район	35(113–142)	94 0,51	9 0,04	16 0,08	10169 55,91	48 0,26	239 1,31	559 3,07	3530 19,41
Покровський район	38(52–74)	81 0,40	15 0,07	19 0,09	10141 51,30	37 0,18	301 1,52	1721 8,70	3302 16,70
П'ятихатський район	33(44–84, 147)	105 0,49	13 0,06	29 0,13	10992 51,38	51 0,23	409 1,91	1206 5,63	3651 17,06
Синельниківський район	38(75–115, 136)	108 0,53	17 0,08	33 0,16	10151 50,73	66 0,32	242 1,20	800 3,99	4300 21,49
Солонянський район	34(122–161)	113 0,56	18 0,09	41 0,20	9842 49,50	62 0,31	301 1,51	741 3,72	3804 19,13
Софіївський район	36(86–114, 150–151)	79 0,56	11 0,07	18 0,12	6768 48,42	42 0,30	600 4,29	647 4,62	2425 17,34
Томаківський район	34(162–179)	54 0,42	14 0,10	16 0,12	6186 48,24	36 0,28	261 2,03	522 4,07	2632 20,52
Царичанський район	37(120–141)	57 0,40	10 0,07	20 0,14	7022 49,89	46 0,32	258 1,83	860 6,11	2461 17,48
Широківський район	36(115–143, 152–153)	87 0,62	12 0,08	36 0,25	7033 50,30	50 0,35	198 1,41	673 4,81	2485 17,77
Юр'ївський район	35(86–100)	64 0,86	3 0,04	15 0,20	3574 48,49	23 0,31	172 2,33	258 3,50	1624 22,03
м. Вільногірськ	33(85–92)	66 0,56	17 0,14	9 0,07	5233 44,43	38 0,32	115 0,97	438 3,71	3141 26,67
м. Дніпродзержинськ	30(1–104)	404 0,36	228 0,20	95 0,08	49716 44,48	341 0,30	1454 1,30	5876 5,25	26725 23,91
м. Дніпропетровськ	27(1–148), 28(1–136), 29(1–158)	1649 0,34	601 0,12	402 0,08	208320 43,72	1761 0,36	7406 1,55	26555 5,57	108701 22,81
м. Жовті Води	33(122–145, 148–149)	93 0,33	77 0,27	47 0,16	15541 55,28	69 0,24	482 1,71	592 2,10	5327 18,95
м. Кривий Ріг	31(1–156), 32(1–19, 21–137)	1276 0,36	737 0,21	358 0,10	170104 48,78	1007 0,28	3179 0,91	17814 5,10	69477 19,92
м. Марганець	34(63–88)	102 0,45	47 0,21	20 0,08	11524 51,74	56 0,25	257 1,15	813 3,65	3908 17,54
м. Нікополь	34(1–62, 180)	217 0,35	138 0,22	64 0,10	26964 43,57	147 0,23	689 1,11	3341 5,39	17772 28,72
м. Новомосковськ	37(1–32, 156–157)	121 0,37	46 0,14	20 0,06	15060 46,22	88 0,27	371 1,13	1861 5,71	7302 22,41
м. Орджонікідзе	36(66–85, 148–149)	112 0,50	34 0,15	29 0,13	13555 61,71	67 0,30	250 1,13	644 2,93	2836 12,91
м. Павлоград	35(1–45)	231 0,38	104 0,17	54 0,09	31748 53,30	173 0,29	555 0,93	2280 3,82	12314 20,67
м. Першотравенськ	35(101–112)	78 0,54	23 0,16	15 0,10	7994 56,36	55 0,38	51 0,35	431 3,03	2660 18,75
м. Синельникове	38(116–135, 137)	65 0,43	10 0,06	23 0,15	7694 51,91	41 0,27	215 1,45	664 4,48	2980 20,10

РОЗДІЛ 11. ГОЛОСУВАННЯ ТА ВСТАНОВЛЕННЯ РЕЗУЛЬТАТІВ

Продовження таблиці 11.3

«ВИБОРЧИЙ БЛОК ЛЮДМИЛИ СУПРУН – УКРАЇНСЬКИЙ РЕГІОНАЛЬНИЙ АКТИВ»	БЛОК «ХРИСТІЯНСЬКИЙ БЛОК»	СЕЛЯНСЬКИЙ БЛОК «АГРАРНА УКРАЇНА»	ПРОГРЕСИВНА СОЦІАЛІСТИЧНА ПАРТІЯ УКРАЇНИ	КОМУНІСТИЧНА ПАРТІЯ УКРАЇНИ	БЛОК «НАША УКРАЇНА – НАРОДНА САМОБОРОНА»	БЛОК «ВСЕУКРАЇНСЬКА ГРОМАДА»	ВСЕУКРАЇНСЬКЕ ОБ'ЄДНАННЯ «СВОБОДА»	ПАРТІЯ ЗЕЛЕНИХ УКРАЇНИ	«БЛОК ПАРТІЇ ПЕНСІОНЕРІВ УКРАЇНИ»	ВСЕУКРАЇНСЬКА ПАРТІЯ НАРОДНОЇ ДОВІРИ	ВИБОРЧИЙ БЛОК ПОЛІТИЧНИХ ПАРТІЙ «КУЧМА» (КОНСТИТУЦІЯ – УКРАЇНА – ЧЕСТЬ – МИР – АНТИФАШИЗМ)
16 0,14	13 0,11	36 0,31	124 1,09	738 6,48	899 7,90	2 0,01	24 0,21	45 0,39	30 0,26	4 0,03	7 0,06
29 0,15	12 0,06	15 0,08	121 0,66	1625 8,93	844 4,64	8 0,04	20 0,10	102 0,56	19 0,10	6 0,03	5 0,02
26 0,13	9 0,04	39 0,19	174 0,88	1430 7,23	1296 6,55	7 0,03	47 0,23	69 0,34	29 0,14	3 0,01	10 0,05
31 0,14	25 0,11	39 0,18	117 0,54	1595 7,45	1883 8,80	10 0,04	31 0,14	66 0,30	52 0,24	5 0,02	1
34 0,16	13 0,06	41 0,20	136 0,67	1460 7,29	1250 6,24	12 0,05	27 0,13	110 0,54	26 0,12	5 0,02	13 0,06
39 0,19	19 0,09	62 0,31	123 0,61	1426 7,17	1980 9,95	8 0,04	22 0,11	91 0,45	27 0,13	4 0,02	28 0,14
34 0,24	10 0,07	40 0,28	122 0,87	900 6,43	1369 9,79	7 0,05	19 0,13	55 0,39	32 0,22	2 0,01	6 0,04
35 0,27	8 0,06	30 0,23	73 0,56	880 6,86	1347 10,50	7 0,05	27 0,21	50 0,38	24 0,18	3 0,02	7 0,05
20 0,14	11 0,07	39 0,27	373 2,65	760 5,40	1307 9,28	5 0,03	22 0,15	59 0,41	54 0,38	2 0,01	11 0,07
24 0,17	7 0,05	29 0,20	136 0,97	1273 9,10	952 6,80	13 0,09	19 0,13	64 0,45	18 0,12	4 0,02	10 0,07
24 0,32	1 0,01	34 0,46	58 0,78	629 8,53	419 5,68	4 0,05	10 0,13	35 0,47	22 0,29	0	1 0,01
30 0,25	28 0,23	20 0,16	118 1,00	965 8,19	476 4,04	7 0,05	18 0,15	100 0,84	34 0,28	5 0,04	11 0,09
280 0,25	122 0,10	127 0,11	1646 1,47	7411 6,63	7874 7,04	26 0,02	353 0,31	892 0,79	317 0,28	42 0,03	86 0,07
1306 0,27	950 0,19	619 0,12	9900 2,07	34235 7,18	32333 6,78	202 0,04	1650 0,34	5204 1,09	1158 0,24	196 0,04	1324 0,27
53 0,18	29 0,10	20 0,07	162 0,57	2143 7,62	1817 6,46	7 0,02	51 0,18	125 0,44	44 0,15	5 0,01	11 0,03
816 0,23	443 0,12	423 0,12	4013 1,15	32057 9,19	20240 5,80	104 0,02	1034 0,29	2890 0,82	714 0,20	112 0,03	538 0,15
42 0,18	32 0,14	19 0,08	183 0,82	2289 10,27	1467 6,58	6 0,02	36 0,16	182 0,81	49 0,22	3 0,01	7 0,03
119 0,19	108 0,17	59 0,09	813 1,31	3537 5,71	3470 5,60	20 0,03	187 0,30	455 0,73	119 0,19	13 0,02	34 0,05
83 0,25	51 0,15	42 0,12	576 1,76	2608 8,00	1851 5,68	8 0,02	152 0,46	244 0,74	80 0,24	11 0,03	17 0,05
22 0,10	37 0,16	11 0,05	236 1,07	1622 7,38	1066 4,85	8 0,03	33 0,15	154 0,70	28 0,12	9 0,04	12 0,05
176 0,29	133 0,22	42 0,07	794 1,33	4687 7,87	2400 4,02	20 0,03	109 0,18	506 0,84	118 0,19	13 0,02	42 0,07
32 0,22	48 0,33	18 0,12	467 3,29	843 5,94	486 3,42	3 0,02	18 0,12	150 1,05	44 0,31	3 0,02	6 0,04
35 0,23	35 0,23	13 0,08	280 1,88	1055 7,11	660 4,45	5 0,03	25 0,16	107 0,72	28 0,18	1	6 0,04

Позачергові вибори народних депутатів України 2007 року

Назва адміністративно-територіальної одиниці	Номер територіального виборчого округу та номери виборчих дільниць, утворених на території адміністративно-територіальної одиниці	КОМУНІСТИЧНА ПАРТІЯ УКРАЇНИ (ОПОВЛЕНА)	ПАРТІЯ НАЦІОНАЛЬНО-ЕКОНОМІЧНОГО РОЗВИТКУ УКРАЇНИ	«УКРАЇНСЬКИЙ НАРОДНИЙ БЛОК»	ПАРТІЯ РЕГІОНІВ	ПАРТІЯ ВІЛЬНИХ ДЕМОКРАТІВ	СОЦІАЛІСТИЧНА ПАРТІЯ УКРАЇНИ	«БЛОК ЛИТВИНА»	«БЛОК ЮЛІ ТИМОШЕНКО»
м. Тернівка	35(46–57)	65 0,43	16 0,10	15 0,10	9222 62,25	30 0,20	99 0,66	414 2,79	2631 17,76
По регіону	27 – 38(1798)	6641 0,40	2486 0,15	1789 0,10	789955 48,15	5125 0,31	22303 1,35	83797 5,10	343398 20,93
ДОНЕЦЬКА ОБЛАСТЬ									
Амвросіївський район	55(1–41)	123 0,42	25 0,08	25 0,08	23263 79,91	67 0,23	290 0,99	304 1,04	738 2,53
Артемівський район	42(62–114, 138)	86 0,31	31 0,11	31 0,11	21570 79,80	83 0,30	272 1,00	263 0,97	1250 4,62
Великоновосілівський район	54(1–59)	143 0,52	11 0,04	32 0,11	18493 68,23	77 0,28	1682 6,20	396 1,46	1397 5,15
Волноваський район	54(60–118)	205 0,37	104 0,19	67 0,12	34062 63,10	143 0,26	11070 20,50	390 0,72	2053 3,80
Володарський район	54(119–142)	64 0,34	8 0,04	19 0,10	8179 43,74	47 0,25	8297 44,37	77 0,41	389 2,08
Добропільський район	50(1–30)	55 0,51	54 0,50	14 0,13	7822 72,63	25 0,23	87 0,80	152 1,41	609 5,65
Костянтинівський район	45(40–74)	53 0,38	31 0,22	19 0,13	10822 78,54	38 0,27	174 1,26	108 0,78	573 4,15
Красноармійський район	50(31–56)	101 0,49	30 0,14	34 0,16	15104 74,26	54 0,26	304 1,49	312 1,53	914 4,49
Краснолиманський район	42(136, 139– 141, 145–151, 153–162)	54 0,54	7 0,07	11 0,11	7599 76,65	17 0,17	73 0,73	109 1,09	390 3,93
Мар'їнський район	53(85–144)	172 0,35	37 0,07	55 0,11	36613 75,57	145 0,29	1637 3,37	523 1,07	2180 4,49
Новоазовський район	55(55–81)	51 0,21	92 0,39	14 0,06	7790 33,42	50 0,21	13240 56,80	72 0,30	436 1,87
Олександрівський район	50(101–119)	52 0,41	32 0,25	16 0,12	9789 78,67	39 0,31	79 0,63	146 1,17	571 4,58
Першотравневий район	54(143–163)	41 0,24	9 0,05	19 0,11	7948 48,46	50 0,30	6288 38,33	95 0,57	531 3,23
Слов'янський район	51(158–189)	45 0,21	23 0,11	41 0,19	16820 81,66	69 0,33	191 0,92	170 0,82	704 3,41
Старобешівський район	55(82–125)	125 0,39	126 0,40	30 0,09	16909 53,84	72 0,22	9988 31,80	143 0,45	855 2,72
Тельманівський район	55(126–163)	55 0,26	8 0,03	19 0,09	6340 30,24	61 0,29	12213 58,25	82 0,39	352 1,67
Шахтарський район	52(41–69)	31 0,22	20 0,14	22 0,16	11092 81,72	35 0,25	171 1,25	123 0,90	433 3,19
Ясинуватський район	53(145–170)	68 0,40	13 0,07	18 0,10	12169 73,10	47 0,28	1194 7,17	151 0,90	716 4,30
м. Авдіївка	53(1–16)	98 0,48	21 0,10	20 0,09	14699 73,03	58 0,28	160 0,79	299 1,48	981 4,87
м. Артемівськ	42(1–61)	224 0,37	68 0,11	67 0,11	47047 77,94	163 0,27	527 0,87	611 1,01	3170 5,25
м. Вугледар	53(17–24)	35 0,37	16 0,16	3 0,03	6766 71,87	32 0,33	148 1,57	111 1,17	573 6,08

РОЗДІЛ 11. ГОЛОСУВАННЯ ТА ВСТАНОВЛЕННЯ РЕЗУЛЬТАТІВ

Продовження таблиці 11.3

«ВИБОРЧИЙ БЛОК ЛЮДМИЛИ СУПРУН – УКРАЇНСЬКИЙ РЕГІОНАЛЬНИЙ АКТИВ»	БЛОК «ХРИСТІЯНСЬКИЙ БЛОК»	СЕЛЯНСЬКИЙ БЛОК «АГРАРНА УКРАЇНА»	ПРОГРЕСИВНА СОЦІАЛІСТИЧНА ПАРТІЯ УКРАЇНИ	КОМУНІСТИЧНА ПАРТІЯ УКРАЇНИ	БЛОК «НАША УКРАЇНА – НАРОДНА САМОБОРОНА»	БЛОК «ВСЕУКРАЇНСЬКА ГРОМАДА»	ВСЕУКРАЇНСЬКЕ ОБ'ЄДНАННЯ «СВОБОДА»	ПАРТІЯ ЗЕЛЕНИХ УКРАЇНИ	«БЛОК ПАРТІЇ ПЕНСІОНЕРІВ УКРАЇНИ»	ВСЕУКРАЇНСЬКА ПАРТІЯ НАРОДНОЇ ДОВІРИ	ВИБОРЧИЙ БЛОК ПОЛІТИЧНИХ ПАРТІЙ «КУЧМА» (КОНСТИТУЦІЯ – УКРАЇНА – ЧЕСТЬ – МИР – АНТИФАШИЗМ)
29 0,19	18 0,12	9 0,06	260 1,75	687 4,63	310 2,09	4 0,02	10 0,06	127 0,85	39 0,26	0	2 0,01
3838 0,23	2352 0,14	2343 0,14	23225 1,41	125098 7,62	103859 6,33	621 0,03	4471 0,27	13099 0,79	3553 0,21	503 0,03	2376 0,14
12 0,04	13 0,04	33 0,11	388 1,33	2576 8,84	429 1,47	4 0,01	9 0,03	56 0,19	29 0,09	0	2
29 0,10	14 0,05	31 0,11	429 1,58	1408 5,20	588 2,17	21 0,07	21 0,07	46 0,17	28 0,10	6 0,02	1
37 0,13	8 0,02	38 0,14	408 1,50	2235 8,24	1148 4,23	13 0,04	19 0,07	55 0,20	22 0,08	5 0,01	8 0,02
29 0,05	17 0,03	41 0,07	653 1,20	2722 5,04	609 1,12	3	25 0,04	83 0,15	30 0,05	5	11 0,02
7 0,03	1	1	119 0,63	890 4,75	204 1,09	3 0,01	9 0,04	24 0,12	3 0,01	0	0
11 0,10	0	10 0,09	99 0,91	1061 9,85	366 3,39	2 0,01	8 0,07	22 0,20	7 0,06	1	1
11 0,07	1	15 0,10	185 1,34	992 7,19	391 2,83	2 0,01	8 0,05	25 0,18	7 0,05	2 0,01	3 0,02
17 0,08	12 0,05	18 0,08	290 1,42	1974 9,70	474 2,33	7 0,03	14 0,06	36 0,17	17 0,08	2	4 0,01
8 0,08	4 0,04	8 0,08	130 1,31	1008 10,16	201 2,02	2 0,02	7 0,07	18 0,18	10 0,10	0	2 0,02
53 0,10	45 0,09	51 0,10	1328 2,74	3257 6,72	731 1,50	6 0,01	46 0,09	120 0,24	41 0,08	9 0,01	1
13 0,05	2	6 0,02	113 0,48	786 3,37	265 1,13	1	8 0,03	17 0,07	6 0,02	1	3 0,01
6 0,04	5 0,04	12 0,09	129 1,03	913 7,33	340 2,73	2 0,01	5 0,04	17 0,13	5 0,04	0	3 0,02
6 0,03	5 0,03	4 0,02	166 1,01	593 3,61	235 1,43	2 0,01	5 0,03	20 0,12	10 0,06	0	0
12 0,05	19 0,09	9 0,04	399 1,93	1073 5,20	301 1,46	1	19 0,09	40 0,19	9 0,04	2	0
21 0,06	13 0,04	9 0,02	347 1,10	1630 5,19	348 1,10	1	8 0,02	40 0,12	13 0,04	2	4 0,01
3 0,01	2	7 0,03	91 0,43	1117 5,32	265 1,26	3 0,01	2	12 0,05	2	0	2
6 0,04	5 0,03	10 0,07	327 2,40	763 5,62	206 1,51	5 0,03	5 0,03	15 0,11	10 0,07	0	0
5 0,03	6 0,03	11 0,06	438 2,63	1062 6,37	195 1,17	7 0,04	15 0,09	44 0,26	12 0,07	1	1
20 0,09	47 0,23	10 0,04	819 4,06	1547 7,68	310 1,54	4 0,01	19 0,09	99 0,49	31 0,15	1	12 0,05
75 0,12	24 0,03	25 0,04	1942 3,21	3200 5,30	887 1,46	4	55 0,09	216 0,35	66 0,10	7 0,01	11 0,01
12 0,12	8 0,08	5 0,05	345 3,66	629 6,68	160 1,69	1 0,01	8 0,08	53 0,56	17 0,18	1 0,01	2 0,02

Позачергові вибори народних депутатів України 2007 року

Назва адміністративно-територіальної одиниці	Номер територіального виборчого округу та номери виборчих дільниць, утворених на території адміністративно-територіальної одиниці	КОМУНІСТИЧНА ПАРТІЯ УКРАЇНИ (ОПОВЛЕНА)	ПАРТІЯ НАЦІОНАЛЬНО-ЕКОНОМІЧНОГО РОЗВИТКУ УКРАЇНИ	«УКРАЇНСЬКИЙ НАРОДНИЙ БЛОК»	ПАРТІЯ РЕГІОНІВ	ПАРТІЯ ВІЛЬНИХ ДЕМОКРАТІВ	СОЦІАЛІСТИЧНА ПАРТІЯ УКРАЇНИ	«БЛОК ЛИТВИНА»	«БЛОК ЮЛІ ТИМОШЕНКО»
м. Горлівка	43(1-146, 168)	449 0,30	376 0,25	150 0,10	117688 80,27	350 0,23	1150 0,78	1297 0,88	5384 3,67
м. Дебальцеве	43(147-167, 169)	57 0,22	25 0,09	25 0,09	20754 81,44	68 0,26	108 0,42	202 0,79	635 2,49
м. Дзержинськ	45(110-118, 120-156)	104 0,25	21 0,05	49 0,12	32853 82,07	101 0,25	261 0,65	261 0,65	1146 2,86
м. Дмитров	50(120-140)	67 0,28	46 0,19	31 0,13	19495 81,88	51 0,21	257 1,07	208 0,87	942 3,95
м. Добропілля	50(141-175)	149 0,43	255 0,74	39 0,11	26937 78,88	87 0,25	242 0,70	346 1,01	1436 4,20
м. Докучаєвськ	55(42-54)	56 0,41	85 0,62	18 0,13	9909 73,05	40 0,29	274 2,02	182 1,34	519 3,82
м. Донецьк	39(1-141), 40(1-128), 41(1-153)	1519 0,30	803 0,16	412 0,08	376838 75,97	1249 0,25	6474 1,30	4783 0,96	22084 4,45
м. Дружківка	45(75-108, 119)	117 0,32	311 0,85	31 0,08	26943 73,88	93 0,25	1611 4,41	309 0,84	1660 4,55
м. Єнакієве	44(1-66, 136-141, 148)	188 0,24	164 0,21	71 0,09	64987 83,22	152 0,19	409 0,52	420 0,53	2007 2,57
м. Жданівка	44(67-73, 149)	33 0,41	50 0,62	7 0,08	6085 76,24	21 0,26	84 1,05	194 2,43	238 2,98
м. Кіровське	44(74-85, 142-144, 150)	74 0,52	59 0,41	20 0,14	10666 75,04	48 0,33	68 0,47	151 1,06	830 5,84
м. Костянтинівка	45(1-39)	164 0,41	149 0,38	47 0,12	28491 72,88	120 0,30	886 2,26	342 0,87	1424 3,64
м. Краматорськ	51(1-91)	321 0,30	159 0,15	133 0,12	75552 71,80	256 0,24	1046 0,99	1403 1,33	7918 7,52
м. Красний Лиман	42(115-135)	69 0,42	105 0,64	10 0,06	12420 76,31	43 0,26	123 0,75	124 0,76	550 3,37
м. Красноармійськ	50(57-100)	165 0,38	131 0,30	32 0,07	32227 75,70	97 0,22	381 0,89	610 1,43	1857 4,36
м. Макіївка	46(1-101), 47(1-116)	577 0,27	277 0,13	214 0,10	172036 82,59	502 0,24	1286 0,61	1248 0,59	6474 3,10
м. Маріуполь	48(1-127), 49(1-130)	621 0,24	2036 0,81	139 0,05	106991 42,60	568 0,22	106428 42,37	1445 0,57	7792 3,10
м. Новоградівка	53(25-32)	32 0,38	5 0,06	7 0,08	6333 76,39	24 0,28	67 0,80	75 0,90	428 5,16
м. Селидове	53(33-64)	123 0,41	74 0,24	47 0,15	22633 76,30	82 0,27	286 0,96	268 0,90	1770 5,96
м. Слов'янськ	51(92-157, 190-191)	202 0,30	162 0,24	87 0,13	49911 75,74	173 0,26	712 1,08	770 1,16	3115 4,72
м. Сніжне	52(121-164)	100 0,26	80 0,21	44 0,11	30614 82,47	82 0,22	474 1,27	303 0,81	806 2,17
м. Торез	52(70-120)	130 0,28	146 0,31	39 0,08	38310 82,92	111 0,24	282 0,61	267 0,57	1160 2,51
м. Харцизьк	44(86-135, 145-147)	186 0,32	157 0,27	56 0,09	43936 75,87	158 0,27	364 0,62	467 0,80	1912 3,30

РОЗДІЛ 11. ГОЛОСУВАННЯ ТА ВСТАНОВЛЕННЯ РЕЗУЛЬТАТІВ

Продовження таблиці 11.3

«ВИБОРЧИЙ БЛОК ЛЮДМИЛИ СУПРУН – УКРАЇНСЬКИЙ РЕГІОНАЛЬНИЙ АКТИВ»	БЛОК «ХРИСТІЯНСЬКИЙ БЛОК»	СЕЛЯНСЬКИЙ БЛОК «АГРАРНА УКРАЇНА»	ПРОГРЕСИВНА СОЦІАЛІСТИЧНА ПАРТІЯ УКРАЇНИ	КОМУНІСТИЧНА ПАРТІЯ УКРАЇНИ	БЛОК «НАША УКРАЇНА – НАРОДНА САМОБОРОНА»	БЛОК «ВСЕУКРАЇНСЬКА ГРОМАДА»	ВСЕУКРАЇНСЬКЕ ОБ'ЄДНАННЯ «СВОБОДА»	ПАРТІЯ ЗЕЛЕНИХ УКРАЇНИ	«БЛОК ПАРТІЇ ПЕНСІОНЕРІВ УКРАЇНИ»	ВСЕУКРАЇНСЬКА ПАРТІЯ НАРОДНОЇ ДОВІРИ	ВИБОРЧИЙ БЛОК ПОЛІТИЧНИХ ПАРТІЙ «КУЧМА» (КОНСТИТУЦІЯ – УКРАЇНА – ЧЕСТЬ – МИР – АНТИФАШИЗМ)
125 0,08	78 0,05	51 0,03	4947 3,37	7598 5,18	1886 1,28	17 0,01	140 0,09	377 0,25	115 0,07	23 0,01	25 0,01
22 0,08	14 0,05	11 0,04	1027 4,03	1345 5,27	277 1,08	3 0,01	15 0,05	57 0,22	25 0,09	6 0,02	4 0,01
11 0,02	87 0,21	13 0,03	1388 3,46	1959 4,89	493 1,23	3	27 0,06	82 0,20	21 0,05	2	6 0,01
15 0,06	44 0,18	6 0,02	361 1,51	1236 5,19	316 1,32	2	14 0,05	46 0,19	27 0,11	1	5 0,02
95 0,27	19 0,05	16 0,04	559 1,63	2033 5,95	722 2,11	3	30 0,08	82 0,24	28 0,08	1	2
6 0,04	8 0,05	5 0,03	832 6,13	775 5,71	194 1,43	1	4 0,02	50 0,36	19 0,14	1	3 0,02
481 0,09	477 0,09	167 0,03	18215 3,67	33614 6,77	9873 1,99	71 0,01	612 0,12	1824 0,36	605 0,12	99 0,01	305 0,06
38 0,10	65 0,17	17 0,04	642 1,76	2947 8,08	517 1,41	6 0,01	22 0,06	94 0,25	19 0,05	4 0,01	5 0,01
37 0,04	66 0,08	12 0,01	3318 4,24	3350 4,29	674 0,86	2	25 0,03	179 0,22	49 0,06	11 0,01	13 0,01
3 0,03	5 0,06	2 0,02	184 2,30	604 7,56	165 2,06	22 0,27	8 0,10	22 0,27	7 0,08	1 0,01	0
17 0,11	12 0,08	8 0,05	538 3,78	876 6,16	188 1,32	1	11 0,07	57 0,40	12 0,08	4 0,02	4 0,02
24 0,06	44 0,11	14 0,03	1126 2,88	4153 10,62	731 1,87	4 0,01	39 0,09	92 0,23	37 0,09	7 0,01	7 0,01
156 0,14	99 0,09	56 0,05	4570 4,34	6131 5,82	2606 2,47	18 0,01	167 0,15	565 0,53	105 0,09	11 0,01	15 0,01
19 0,11	5 0,03	9 0,05	331 2,03	1741 10,69	233 1,43	4 0,02	21 0,12	35 0,21	6 0,03	2 0,01	2 0,01
45 0,10	78 0,18	24 0,05	747 1,75	3689 8,66	849 1,99	4	33 0,07	126 0,29	47 0,11	1	7 0,01
126 0,06	140 0,06	42 0,02	6864 3,29	10091 4,84	2352 1,12	25 0,01	118 0,05	495 0,23	135 0,06	23 0,01	29 0,01
97 0,03	141 0,05	43 0,01	3330 1,32	10398 4,14	4061 1,61	20	224 0,08	530 0,21	117 0,04	18	26 0,01
3 0,03	1 0,01	7 0,08	231 2,78	623 7,51	158 1,90	0	2 0,02	25 0,30	13 0,15	1 0,01	0
28 0,09	27 0,09	13 0,04	548 1,84	2144 7,22	464 1,56	3 0,01	25 0,08	97 0,32	30 0,10	5 0,01	7 0,02
81 0,12	130 0,19	35 0,05	2456 3,72	4469 6,78	1305 1,98	11 0,01	115 0,17	261 0,39	62 0,09	9 0,01	5
15 0,04	21 0,05	6 0,01	961 2,58	2411 6,49	343 0,92	2	15 0,04	62 0,16	20 0,05	2	5 0,01
24 0,05	13 0,02	11 0,02	870 1,88	3200 6,92	457 0,98	8 0,01	20 0,04	86 0,18	37 0,08	7 0,01	2
51 0,08	22 0,03	25 0,04	3979 6,87	3886 6,71	717 1,23	4	74 0,12	174 0,30	40 0,06	3	6 0,01

Позачергові вибори народних депутатів України 2007 року

Назва адміністративно-територіальної одиниці	Номер територіального виборчого округу та номери виборчих дільниць, утворених на території адміністративно-територіальної одиниці	КОМУНІСТИЧНА ПАРТІЯ УКРАЇНИ (ОПОВЛЕНА)	ПАРТІЯ НАЦІОНАЛЬНО-ЕКОНОМІЧНОГО РОЗВИТКУ УКРАЇНИ	«УКРАЇНСЬКИЙ НАРОДНИЙ БЛОК»	ПАРТІЯ РЕГІОНІВ	ПАРТІЯ ВІЛЬНИХ ДЕМОКРАТІВ	СОЦІАЛІСТИЧНА ПАРТІЯ УКРАЇНИ	«БЛОК ЛИТВИНА»	«БЛОК ЮЛІ ТИМОШЕНКО»
м. Шахтарськ	52(1-40)	106 0,27	138 0,35	26 0,06	32138 82,12	98 0,25	218 0,55	256 0,65	1050 2,68
м. Ясинувата	53(65-84)	90 0,45	38 0,19	22 0,11	14430 73,18	34 0,17	238 1,20	185 0,93	810 4,10
По регіону	39 – 55(2558)	7580 0,31	6618 0,27	2332 0,09	1720073 72,05	5980 0,25	191814 8,03	20753 0,86	93762 3,92
ЖИТОМИРСЬКА ОБЛАСТЬ									
Андрушівський район	58(1-46)	61 0,31	14 0,07	37 0,18	3471 17,75	36 0,18	530 2,71	1515 7,74	8633 44,14
Баранівський район	65(1-53)	115 0,51	13 0,05	40 0,18	3881 17,50	32 0,14	596 2,68	1539 6,94	8957 40,40
Бердичівський район	57(41-94)	83 0,45	16 0,08	22 0,11	3611 19,65	42 0,22	494 2,68	755 4,11	7732 42,09
Брусилівський район	62(124-154)	65 0,77	4 0,04	15 0,17	1242 14,83	17 0,20	177 2,11	574 6,85	3510 41,92
Володарсько-Волинський район	59(111-149)	95 0,54	8 0,04	29 0,16	4078 23,53	40 0,23	841 4,85	1324 7,64	5735 33,10
Ємільчинський район	61(1-70)	112 0,55	101 0,49	57 0,28	3886 19,10	39 0,19	382 1,87	2064 10,14	7177 35,29
Житомирський район	62(50-123)	144 0,43	46 0,13	60 0,18	9192 27,94	86 0,26	583 1,77	1998 6,07	11890 36,15
Коростенський район	59(34-110)	79 0,46	680 3,99	51 0,29	5362 31,47	52 0,30	767 4,50	1721 10,10	3855 22,62
Коростишівський район	62(1-49)	78 0,39	6 0,03	34 0,17	3565 18,04	39 0,19	421 2,13	1229 6,22	8017 40,57
Лугинський район	64(122-151)	63 0,67	16 0,17	23 0,24	1809 19,38	22 0,23	219 2,34	911 9,76	3174 34,00
Любарський район	65(54-97)	75 0,45	4 0,02	40 0,24	2638 16,09	15 0,09	283 1,72	805 4,91	6511 39,72
Малинський район	63(11-53)	66 0,56	7 0,05	23 0,19	1369 11,64	22 0,18	198 1,68	2172 18,47	3806 32,37
Народицький район	64(99-121)	32 0,60	103 1,94	23 0,43	1385 26,18	14 0,26	222 4,19	416 7,86	1335 25,24
Новоград-Волинський район	60(80-159)	114 0,44	33 0,12	51 0,19	4191 16,41	44 0,17	689 2,69	4815 18,85	8562 33,53
Овруцький район	64(1-98, 152-153)	240 0,74	39 0,12	105 0,32	9433 29,09	75 0,23	900 2,77	2803 8,64	7968 24,57
Олевський район	61(71-133)	104 0,47	43 0,19	58 0,26	5483 25,24	43 0,19	375 1,72	1477 6,79	6605 30,40
Попільнянський район	58(47-91)	53 0,28	24 0,12	36 0,19	1970 10,54	23 0,12	299 1,60	1703 9,11	10236 54,80
Радомишльський район	63(54-108)	84 0,42	10 0,05	35 0,17	2763 13,97	31 0,15	439 2,22	1270 6,42	9063 45,83
Романівський район	65(98-148)	42 0,26	37 0,22	29 0,18	3591 22,29	27 0,16	321 1,99	1353 8,39	4842 30,05
Ружинський район	58(92-139)	35 0,18	21 0,11	34 0,18	1656 8,89	26 0,13	1624 8,72	991 5,32	9202 49,44

РОЗДІЛ 11. ГОЛОСУВАННЯ ТА ВСТАНОВЛЕННЯ РЕЗУЛЬТАТІВ

Продовження таблиці 11.3

«ВИБОРЧИЙ БЛОК ЛЮДМИЛИ СУПРУН – УКРАЇНСЬКИЙ РЕГІОНАЛЬНИЙ АКТИВ»	БЛОК «ХРИСТІЯНСЬКИЙ БЛОК»	СЕЛЯНСЬКИЙ БЛОК «АГРАРНА УКРАЇНА»	ПРОГРЕСИВНА СОЦІАЛІСТИЧНА ПАРТІЯ УКРАЇНИ	КОМУНІСТИЧНА ПАРТІЯ УКРАЇНИ	БЛОК «НАША УКРАЇНА – НАРОДНА САМОБОРОНА»	БЛОК «ВСЕУКРАЇНСЬКА ГРОМАДА»	ВСЕУКРАЇНСЬКЕ ОБ'ЄДНАННЯ «СВОБОДА»	ПАРТІЯ ЗЕЛЕНИХ УКРАЇНИ	«БЛОК ПАРТІЇ ПЕНСІОНЕРІВ УКРАЇНИ»	ВСЕУКРАЇНСЬКА ПАРТІЯ НАРОДНОЇ ДОВІРИ	ВИБОРЧИЙ БЛОК ПОЛІТИЧНИХ ПАРТІЙ «КУЧМА» (КОНСТИТУЦІЯ – УКРАЇНА – ЧЕСТЬ – МИР – АНТИФАШИЗМ)
19 0,04	11 0,02	12 0,03	1347 3,44	2219 5,67	443 1,13	5 0,01	30 0,07	63 0,16	28 0,07	6 0,01	5 0,01
16 0,08	16 0,08	11 0,05	982 4,98	1615 8,19	370 1,87	4 0,02	17 0,08	84 0,42	26 0,13	1	5 0,02
1947 0,08	1874 0,07	970 0,04	69498 2,91	144543 6,05	39047 1,63	337 0,01	2123 0,08	6623 0,27	2005 0,08	294 0,01	564 0,02
134 0,68	18 0,09	35 0,17	54 0,27	806 4,12	3232 16,52	13 0,06	43 0,21	47 0,24	26 0,13	3 0,01	23 0,11
178 0,80	18 0,08	26 0,11	68 0,30	1073 4,84	4380 19,75	18 0,08	52 0,23	29 0,13	25 0,11	4 0,01	167 0,75
165 0,89	24 0,13	28 0,15	36 0,19	1066 5,80	3148 17,13	20 0,10	45 0,24	37 0,20	22 0,11	5 0,02	53 0,28
73 0,87	7 0,08	20 0,23	17 0,20	520 6,21	1693 20,22	9 0,10	18 0,21	19 0,22	6 0,07	2 0,02	22 0,26
136 0,78	18 0,10	23 0,13	65 0,37	1104 6,37	2542 14,67	18 0,10	71 0,40	59 0,34	40 0,23	6 0,03	149 0,85
82 0,40	29 0,14	39 0,19	27 0,13	1385 6,81	3981 19,57	31 0,15	33 0,16	32 0,15	27 0,13	7 0,03	20 0,09
148 0,45	49 0,14	43 0,13	141 0,42	1687 5,12	4140 12,58	21 0,06	164 0,49	151 0,45	68 0,20	13 0,03	253 0,76
280 1,64	24 0,14	34 0,19	26 0,15	996 5,84	2196 12,89	20 0,11	29 0,17	43 0,25	28 0,16	4 0,02	24 0,14
56 0,28	11 0,05	23 0,11	50 0,25	1056 5,34	3974 20,11	14 0,07	86 0,43	68 0,34	30 0,15	1	36 0,18
182 1,95	15 0,16	22 0,23	21 0,22	818 8,76	1478 15,83	4 0,04	10 0,10	26 0,27	20 0,21	0	71 0,76
215 1,31	12 0,07	23 0,14	41 0,25	721 4,39	3858 23,54	8 0,04	41 0,25	30 0,18	23 0,14	4 0,02	304 1,85
111 0,94	9 0,07	17 0,14	23 0,19	721 6,13	2557 21,74	8 0,06	21 0,17	35 0,29	15 0,12	1	75 0,63
146 2,76	2 0,03	6 0,11	12 0,22	545 10,30	742 14,02	7 0,13	6 0,11	14 0,26	9 0,17	1 0,01	68 1,28
80 0,31	19 0,07	43 0,16	30 0,11	946 3,70	4547 17,80	30 0,11	84 0,32	27 0,10	40 0,15	6 0,02	122 0,47
285 0,87	28 0,08	55 0,16	97 0,29	2549 7,86	5762 17,76	64 0,19	48 0,14	97 0,29	73 0,22	3	198 0,61
125 0,57	16 0,07	37 0,17	32 0,14	1723 7,93	4533 20,86	19 0,08	26 0,11	33 0,15	44 0,20	5 0,02	11 0,05
105 0,56	24 0,12	25 0,13	27 0,14	688 3,68	2478 13,26	8 0,04	81 0,43	52 0,27	19 0,10	0	9 0,04
163 0,82	17 0,08	26 0,13	42 0,21	1067 5,39	3666 18,54	12 0,06	54 0,27	50 0,25	39 0,19	3 0,01	35 0,17
171 1,06	5 0,03	24 0,14	46 0,28	765 4,74	2562 15,90	11 0,06	41 0,25	40 0,24	23 0,14	4 0,02	1278 7,93
76 0,40	11 0,05	21 0,11	26 0,13	574 3,08	3534 18,98	12 0,06	14 0,07	38 0,20	14 0,07	4 0,02	6 0,03

Позачергові вибори народних депутатів України 2007 року

Назва адміністративно-територіальної одиниці	Номер територіального виборчого округу та номери виборчих дільниць, утворених на території адміністративно-територіальної одиниці	КОМУНІСТИЧНА ПАРТІЯ УКРАЇНИ (ОПОВЛЕНА)	ПАРТІЯ НАЦІОНАЛЬНО-ЕКОНОМІЧНОГО РОЗВИТКУ УКРАЇНИ	«УКРАЇНСЬКИЙ НАРОДНИЙ БЛОК»	ПАРТІЯ РЕГІОНІВ	ПАРТІЯ ВІЛЬНИХ ДЕМОКРАТІВ	СОЦІАЛІСТИЧНА ПАРТІЯ УКРАЇНИ	«БЛОК ЛИТВИНА»	«БЛОК ЮЛІ ТИМОШЕНКО»
Червоноармійський район	60(29–79)	55 0,45	16 0,13	27 0,22	2961 24,51	32 0,26	385 3,18	1387 11,48	3511 29,06
Черняхівський район	63(109–154)	70 0,46	12 0,07	24 0,15	3488 22,93	34 0,22	694 4,56	1865 12,26	5242 34,47
Чуднівський район	57(95–154)	73 0,34	21 0,09	36 0,16	3599 16,93	42 0,19	616 2,89	1351 6,35	9419 44,32
м. Бердичів	57(1–40)	116 0,29	81 0,20	77 0,19	9442 23,94	91 0,23	640 1,62	1561 3,95	16337 41,43
м. Житомир	56(1–125)	250 0,20	221 0,17	105 0,08	30595 24,50	309 0,24	2655 2,12	7739 6,19	49958 40,01
м. Коростень	59(1–33)	91 0,29	73 0,23	42 0,13	13370 43,85	72 0,23	508 1,66	2182 7,15	6733 22,08
м. Малин	63(1–10)	20 0,16	30 0,25	15 0,12	1112 9,34	15 0,12	151 1,26	1056 8,87	6549 55,06
м. Новоград-Волинський	60(1–28)	57 0,21	77 0,29	30 0,11	7190 27,36	42 0,15	457 1,73	5558 21,15	7030 26,75
По регіону	56 – 65(1468)	2472 0,37	1756 0,26	1158 0,17	146333 22,41	1362 0,20	16466 2,52	54134 8,29	241589 37,00
ЗАКАРПАТСЬКА ОБЛАСТЬ									
Берегівський район	69(13–48)	84 0,41	43 0,21	70 0,34	3589 17,68	88 0,43	3860 19,02	424 2,08	2551 12,57
Великобerezнянський район	67(35–73, 182)	34 0,25	33 0,24	43 0,32	2271 17,04	34 0,25	318 2,38	1273 9,55	4381 32,87
Виноградівський район	69(49–112)	126 0,29	95 0,22	121 0,28	7942 18,62	102 0,23	2489 5,83	1673 3,92	12469 29,24
Воловецький район	67(74–100, 181)	36 0,27	18 0,13	59 0,44	2299 17,46	21 0,15	224 1,70	500 3,79	3627 27,55
Іршавський район	69(113–170)	104 0,24	232 0,55	104 0,24	7765 18,65	59 0,14	769 1,84	1841 4,42	13291 31,92
Міжгірський район	67(101–149)	54 0,24	12 0,05	67 0,30	2957 13,37	37 0,16	643 2,90	3083 13,94	6441 29,13
Мукачівський район	68(39–126)	120 0,26	60 0,13	156 0,34	7107 15,54	98 0,21	1067 2,33	1424 3,11	10482 22,92
Перечинський район	67(150–180)	37 0,25	25 0,17	34 0,23	2825 19,46	29 0,19	165 1,13	775 5,34	5232 36,05
Рахівський район	70(134–173)	75 0,23	183 0,58	77 0,24	4445 14,12	44 0,13	324 1,02	1054 3,34	10959 34,81
Свалявський район	67(1–34)	65 0,28	32 0,14	33 0,14	4447 19,48	40 0,17	174 0,76	1106 4,84	7650 33,51
Тячівський район	70(1–71)	100 0,20	223 0,46	139 0,28	13233 27,47	102 0,21	1728 3,58	2104 4,36	11229 23,31
Ужгородський район	66(47–112)	111 0,33	89 0,26	84 0,25	5318 15,93	78 0,23	1907 5,71	4092 12,25	10082 30,20
Хустський район	70(88–133)	104 0,32	113 0,35	115 0,36	10815 33,88	87 0,27	615 1,92	2725 8,53	6554 20,53
м. Берегове	69(1–12)	42 0,47	19 0,21	26 0,29	1811 20,39	60 0,67	1325 14,92	285 3,21	1851 20,84

РОЗДІЛ 11. ГОЛОСУВАННЯ ТА ВСТАНОВЛЕННЯ РЕЗУЛЬТАТІВ

Продовження таблиці 11.3

«ВИБОРЧИЙ БЛОК ЛЮДМИЛИ СУПРУН – УКРАЇНСЬКИЙ РЕГІОНАЛЬНИЙ АКТИВ»	БЛОК «ХРИСТІЯНСЬКИЙ БЛОК»	СЕЛЯНСЬКИЙ БЛОК «АГРАРНА УКРАЇНА»	ПРОГРЕСИВНА СОЦІАЛІСТИЧНА ПАРТІЯ УКРАЇНИ	КОМУНІСТИЧНА ПАРТІЯ УКРАЇНИ	БЛОК «НАША УКРАЇНА – НАРОДНА САМОБОРОНА»	БЛОК «ВСЕУКРАЇНСЬКА ГРОМАДА»	ВСЕУКРАЇНСЬКЕ ОБ'ЄДНАННЯ «СВОБОДА»	ПАРТІЯ ЗЕЛЕНИХ УКРАЇНИ	«БЛОК ПАРТІЇ ПЕНСІОНЕРІВ УКРАЇНИ»	ВСЕУКРАЇНСЬКА ПАРТІЯ НАРОДНОЇ ДОВІРИ	ВИБОРЧИЙ БЛОК ПОЛІТИЧНИХ ПАРТІЙ «КУЧМА» (КОНСТИТУЦІЯ – УКРАЇНА – ЧЕСТЬ – МИР – АНТИФАШИЗМ)
28 0,23	5 0,04	26 0,21	30 0,24	868 7,18	2025 16,76	6 0,04	27 0,22	28 0,23	14 0,11	4 0,03	128 1,05
211 1,38	12 0,07	12 0,07	22 0,14	731 4,80	1845 12,13	9 0,05	39 0,25	48 0,31	21 0,13	1	84 0,55
92 0,43	16 0,07	23 0,10	95 0,44	809 3,80	3685 17,33	9 0,04	36 0,16	47 0,22	46 0,21	6 0,02	231 1,08
147 0,37	110 0,27	37 0,09	258 0,65	2889 7,32	4937 12,52	19 0,04	163 0,41	213 0,54	70 0,17	9 0,02	46 0,11
508 0,40	310 0,24	94 0,07	964 0,77	7223 5,78	14342 11,48	47 0,03	1035 0,82	685 0,54	193 0,15	37 0,02	405 0,32
215 0,70	30 0,09	20 0,06	115 0,37	2534 8,31	2388 7,83	9 0,02	80 0,26	130 0,42	44 0,14	4 0,01	34 0,11
57 0,47	6 0,05	6 0,05	24 0,20	473 3,97	1756 14,76	4 0,03	45 0,37	33 0,27	16 0,13	1	9 0,07
48 0,18	22 0,08	13 0,04	64 0,24	1546 5,88	2792 10,62	9 0,03	174 0,66	53 0,20	32 0,12	2	17 0,06
4217 0,64	867 0,13	801 0,12	2453 0,37	37883 5,80	98773 15,12	459 0,07	2566 0,39	2164 0,33	1027 0,15	140 0,02	3878 0,59
64 0,31	45 0,22	38 0,18	46 0,22	267 1,31	7257 35,76	37 0,18	82 0,40	65 0,32	43 0,21	8 0,03	25 0,12
36 0,27	15 0,11	13 0,09	49 0,36	296 2,22	3836 28,78	12 0,09	32 0,24	25 0,18	20 0,15	2 0,01	5 0,03
88 0,20	135 0,31	48 0,11	58 0,13	471 1,10	13650 32,00	39 0,09	188 0,44	107 0,25	85 0,19	10 0,02	27 0,06
14 0,10	36 0,27	20 0,15	19 0,14	112 0,85	5473 41,58	8 0,06	42 0,31	34 0,25	27 0,20	2 0,01	5 0,03
94 0,22	34 0,08	51 0,12	38 0,09	622 1,49	14224 34,16	30 0,07	123 0,29	63 0,15	59 0,14	11 0,02	10 0,02
52 0,23	19 0,08	23 0,10	30 0,13	383 1,73	7060 31,93	17 0,07	165 0,74	31 0,14	35 0,15	4 0,01	4 0,01
96 0,20	88 0,19	56 0,12	53 0,11	567 1,24	21243 46,45	51 0,11	101 0,22	82 0,17	77 0,16	13 0,02	16 0,03
44 0,30	29 0,19	34 0,23	21 0,14	118 0,81	4143 28,54	11 0,07	44 0,30	33 0,22	28 0,19	4 0,02	11 0,07
49 0,15	40 0,12	24 0,07	37 0,11	444 1,41	11677 37,09	21 0,06	235 0,74	45 0,14	35 0,11	8 0,02	11 0,03
40 0,17	38 0,16	31 0,13	60 0,26	381 1,66	7351 32,20	24 0,10	54 0,23	54 0,23	49 0,21	5 0,02	10 0,04
68 0,14	62 0,12	34 0,07	49 0,10	1189 2,46	14704 30,52	29 0,06	267 0,55	69 0,14	97 0,20	9 0,01	11 0,02
74 0,22	61 0,18	66 0,19	35 0,10	386 1,15	8570 25,67	33 0,09	129 0,38	95 0,28	68 0,20	12 0,03	19 0,05
43 0,13	43 0,13	52 0,16	40 0,12	404 1,26	7820 24,50	31 0,09	110 0,34	56 0,17	65 0,20	9 0,02	19 0,05
37 0,41	22 0,24	9 0,10	34 0,38	240 2,70	2348 26,44	8 0,09	56 0,63	73 0,82	22 0,24	3 0,03	4 0,04

Позачергові вибори народних депутатів України 2007 року

Назва адміністративно-територіальної одиниці	Номер територіального виборчого округу та номери виборчих дільниць, утворених на території адміністративно-територіальної одиниці	КОМУНІСТИЧНА ПАРТІЯ УКРАЇНИ (ОПОВЛЕНА)	ПАРТІЯ НАЦІОНАЛЬНО-ЕКОНОМІЧНОГО РОЗВИТКУ УКРАЇНИ	«УКРАЇНСЬКИЙ НАРОДНИЙ БЛОК»	ПАРТІЯ РЕГІОНІВ	ПАРТІЯ ВІЛЬНИХ ДЕМОКРАТІВ	СОЦІАЛІСТИЧНА ПАРТІЯ УКРАЇНИ	«БЛОК ЛИТВИНА»	«БЛОК ЮЛІ ТИМОШЕНКО»
м. Мукачеве	68(1-38)	92 0,28	37 0,11	56 0,17	8274 25,55	88 0,27	615 1,89	1260 3,89	8507 26,27
м. Ужгород	66(1-46, 116-125)	97 0,18	118 0,22	40 0,07	8594 16,34	92 0,17	917 1,74	4858 9,24	21037 40,01
м. Хуст	70(72-87, 174)	15 0,12	41 0,35	26 0,22	2328 19,90	31 0,26	136 1,16	605 5,17	4466 38,18
м. Чоп	66(113-115)	14 0,29	32 0,67	13 0,27	1132 23,86	13 0,27	95 2,00	408 8,60	991 20,89
По регіону	66 – 70(777)	1310 0,26	1405 0,28	1263 0,25	97152 19,76	1103 0,22	17371 3,53	29490 6,00	141800 28,85
ЗАПОРІЗЬКА ОБЛАСТЬ									
Бердянський район	74(60-87)	53 0,33	9 0,05	17 0,10	7639 48,85	42 0,26	3270 20,91	484 3,09	1398 8,94
Василівський район	75(1-53)	119 0,34	85 0,24	38 0,11	18964 55,16	91 0,26	395 1,14	3651 10,62	4279 12,44
Великобілозерський район	75(54-62)	21 0,48	4 0,09	8 0,18	2640 60,98	14 0,32	152 3,51	169 3,90	504 11,64
Веселівський район	75(118-146)	41 0,33	4 0,03	19 0,15	7596 61,34	32 0,25	138 1,11	1528 12,33	880 7,10
Вільнянський район	73(1-41)	144 0,48	47 0,15	73 0,24	16233 55,20	99 0,33	294 0,99	1503 5,11	5020 17,07
Гуляйпільський район	78(42-75)	77 0,45	13 0,07	23 0,13	7634 45,58	31 0,18	529 3,15	2016 12,03	2598 15,51
Запорізький район	73(42-85)	130 0,43	31 0,10	35 0,11	17318 58,26	87 0,29	277 0,93	1249 4,20	4381 14,73
Кам'янсько-Дніпровський район	75(85-117)	75 0,33	10 0,04	24 0,10	15038 67,75	83 0,37	267 1,20	1314 5,91	1436 6,46
Куйбишевський район	74(88-110)	73 0,53	10 0,07	16 0,11	7256 52,94	39 0,28	522 3,80	875 6,38	1824 13,30
Мелітопольський район	76(62-102)	82 0,31	22 0,08	33 0,12	17739 67,08	81 0,30	610 2,30	1687 6,37	1839 6,95
Михайлівський район	77(65-93)	40 0,25	14 0,09	18 0,11	8955 58,00	27 0,17	284 1,83	1526 9,88	1326 8,58
Новомиколаївський район	78(76-93)	37 0,38	70 0,72	10 0,10	5431 56,53	26 0,27	255 2,65	986 10,26	970 10,09
Орхівський район	73(86-124)	106 0,42	31 0,12	44 0,17	14109 56,11	82 0,32	490 1,94	1495 5,94	3600 14,31
Пологівський район	78(1-41)	84 0,37	12 0,05	23 0,10	11944 52,93	58 0,25	366 1,62	1936 8,58	3306 14,65
Приазовський район	77(94-133)	57 0,35	14 0,08	23 0,14	10099 62,20	37 0,22	1363 8,39	545 3,35	1192 7,34
Приморський район	74(123-154)	87 0,50	11 0,06	19 0,11	8363 48,80	32 0,18	776 4,52	1726 10,07	2130 12,43
Розівський район	74(111-122)	34 0,57	8 0,13	6 0,10	3974 67,24	5 0,08	333 5,63	204 3,45	336 5,68
Токмацький район	77(28-64)	42 0,32	6 0,04	19 0,14	8032 61,83	40 0,30	277 2,13	991 7,62	1383 10,64

РОЗДІЛ 11. ГОЛОСУВАННЯ ТА ВСТАНОВЛЕННЯ РЕЗУЛЬТАТІВ

Продовження таблиці 11.3

«ВИБОРЧИЙ БЛОК ЛЮДМИЛИ СУПРУН – УКРАЇНСЬКИЙ РЕГІОНАЛЬНИЙ АКТИВ»	БЛОК «ХРИСТІЯНСЬКИЙ БЛОК»	СЕЛЯНСЬКИЙ БЛОК «АГРАРНА УКРАЇНА»	ПРОГРЕСИВНА СОЦІАЛІСТИЧНА ПАРТІЯ УКРАЇНИ	КОМУНІСТИЧНА ПАРТІЯ УКРАЇНИ	БЛОК «НАША УКРАЇНА – НАРОДНА САМОБОРОНА»	БЛОК «ВСЕУКРАЇНСЬКА ГРОМАДА»	ВСЕУКРАЇНСЬКЕ ОБ'ЄДНАННЯ «СВОБОДА»	ПАРТІЯ ЗЕЛЕНИХ УКРАЇНИ	«БЛОК ПАРТІЇ ПЕНСІОНЕРІВ УКРАЇНИ»	ВСЕУКРАЇНСЬКА ПАРТІЯ НАРОДНОЇ ДОВІРИ	ВИБОРЧИЙ БЛОК ПОЛІТИЧНИХ ПАРТІЙ «КУЧУМА» (КОНСТИТУЦІЯ – УКРАЇНА – ЧЕСТЬ – МИР – АНТИФАШИЗМ)
88 0,27	289 0,89	27 0,08	144 0,44	1079 3,33	9146 28,24	35 0,10	182 0,56	208 0,64	74 0,22	4 0,01	12 0,03
173 0,32	203 0,38	41 0,07	177 0,33	1349 2,56	10257 19,51	16 0,03	747 1,42	290 0,55	135 0,25	7 0,01	19 0,03
38 0,32	13 0,11	8 0,06	18 0,15	284 2,42	2714 23,20	13 0,11	96 0,82	38 0,32	34 0,29	3 0,02	8 0,06
13 0,27	9 0,18	8 0,16	8 0,16	119 2,50	1413 29,79	1 0,02	17 0,35	47 0,99	15 0,31	1 0,02	2 0,04
1111 0,22	1181 0,24	583 0,11	916 0,18	8711 1,77	152886 31,11	416 0,08	2670 0,54	1415 0,28	968 0,19	115 0,02	218 0,04
39 0,24	1	8 0,05	97 0,62	1323 8,46	674 4,31	5 0,03	14 0,08	15 0,09	8 0,05	1	4 0,02
110 0,31	47 0,13	31 0,09	816 2,37	2617 7,61	1424 4,14	15 0,04	59 0,17	129 0,37	42 0,12	4 0,01	11 0,03
9 0,20	0	6 0,13	13 0,30	369 8,52	196 4,52	1 0,02	3 0,06	4 0,09	5 0,11	0	1 0,02
13 0,10	14 0,11	19 0,15	80 0,64	980 7,91	545 4,40	3 0,02	12 0,09	31 0,25	5 0,04	0	5 0,04
99 0,33	26 0,08	47 0,15	326 1,10	2189 7,44	1193 4,05	11 0,03	47 0,15	171 0,58	53 0,18	8 0,02	20 0,06
47 0,28	9 0,05	21 0,12	153 0,91	1328 7,93	1128 6,73	9 0,05	44 0,26	64 0,38	19 0,11	1	8 0,04
95 0,31	34 0,11	56 0,18	382 1,28	2462 8,28	1349 4,53	8 0,02	60 0,20	179 0,60	48 0,16	4 0,01	37 0,12
27 0,12	8 0,03	16 0,07	362 1,63	2100 9,46	607 2,73	8 0,03	25 0,11	54 0,24	13 0,05	2	6 0,02
30 0,21	4 0,02	24 0,17	95 0,69	1410 10,28	820 5,98	8 0,05	21 0,15	38 0,27	20 0,14	5 0,03	5 0,03
28 0,10	8 0,03	32 0,12	396 1,49	2014 7,61	832 3,14	12 0,04	21 0,07	74 0,27	17 0,06	1	6 0,02
19 0,12	7 0,04	16 0,10	188 1,21	1562 10,11	704 4,56	4 0,02	10 0,06	37 0,23	12 0,07	3 0,01	6 0,03
15 0,15	3 0,03	18 0,18	107 1,11	747 7,77	513 5,34	7 0,07	17 0,17	13 0,13	10 0,10	2 0,02	2 0,02
266 1,05	19 0,07	29 0,11	186 0,73	2332 9,27	951 3,78	12 0,04	48 0,19	104 0,41	27 0,10	10 0,03	21 0,08
78 0,34	16 0,07	26 0,11	171 0,75	2170 9,61	1126 4,99	7 0,03	23 0,10	55 0,24	25 0,11	3 0,01	14 0,06
18 0,11	6 0,03	20 0,12	239 1,47	1196 7,36	743 4,57	2 0,01	6 0,03	36 0,22	10 0,06	3 0,01	2 0,01
43 0,25	14 0,08	23 0,13	128 0,74	2086 12,17	839 4,89	6 0,03	10 0,05	57 0,33	21 0,12	4 0,02	4 0,02
5 0,08	2 0,03	11 0,18	37 0,62	559 9,45	251 4,24	3 0,05	0	4 0,06	3 0,05	1 0,01	0
23 0,17	6 0,04	24 0,18	102 0,78	857 6,59	586 4,51	4 0,03	12 0,09	31 0,23	23 0,17	3 0,02	6 0,04

Позачергові вибори народних депутатів України 2007 року

Назва адміністративно-територіальної одиниці	Номер територіального виборчого округу та номери виборчих дільниць, утворених на території адміністративно-територіальної одиниці	КОМУНІСТИЧНА ПАРТІЯ УКРАЇНИ (ОПОВЛЕНА)	ПАРТІЯ НАЦІОНАЛЬНО-ЕКОНОМІЧНОГО РОЗВИТКУ УКРАЇНИ	«УКРАЇНСЬКИЙ НАРОДНИЙ БЛОК»	ПАРТІЯ РЕГІОНІВ	ПАРТІЯ ВІЛЬНИХ ДЕМОКРАТІВ	СОЦІАЛІСТИЧНА ПАРТІЯ УКРАЇНИ	«БЛОК ЛИТВИНА»	«БЛОК ЮЛІ ТИМОШЕНКО»
Чернігівський район	78(94–118)	57 0,48	7 0,05	10 0,08	7381 62,72	23 0,19	405 3,44	788 6,69	1080 9,17
Якимівський район	76(103–143)	68 0,36	11 0,05	17 0,09	12369 66,63	51 0,27	229 1,23	466 2,51	1846 9,94
м. Бердянськ	74(1–59, 155)	192 0,31	88 0,14	47 0,07	35481 57,74	166 0,27	2812 4,57	3357 5,46	7045 11,46
м. Енергодар	75(63–84)	91 0,32	64 0,23	30 0,10	15537 56,16	102 0,36	218 0,78	1815 6,56	4440 16,04
м. Запоріжжя	71(1–47, 49–171), 72(1–144)	1044 0,26	733 0,18	321 0,08	197504 50,62	1069 0,27	5471 1,40	16333 4,18	74381 19,06
м. Мелітополь	76(1–61, 144–153)	170 0,23	101 0,13	64 0,08	47987 65,35	192 0,26	1109 1,51	3120 4,24	6886 9,37
м. Токмак	77(1–27)	45 0,24	4 0,02	18 0,09	11122 61,59	57 0,31	276 1,52	1050 5,81	2472 13,68
По регіону	71 – 78(1143)	2969 0,31	1409 0,15	955 0,10	516345 55,45	2566 0,27	21118 2,26	50814 5,45	136552 14,66
ІВАНО-ФРАНКІВСЬКА ОБЛАСТЬ									
Богородчанський район	82(1–47)	14 0,03	15 0,03	52 0,13	472 1,20	17 0,04	265 0,67	272 0,69	18474 47,28
Верховинський район	83(79–117)	14 0,08	12 0,07	23 0,14	943 5,96	15 0,09	151 0,95	207 1,30	8142 51,51
Галицький район	81(1–77)	22 0,05	61 0,14	37 0,08	553 1,32	13 0,03	299 0,71	257 0,61	20691 49,74
Городенківський район	80(1–55)	22 0,06	5 0,01	56 0,15	735 2,06	18 0,05	658 1,84	329 0,92	13803 38,80
Долинський район	82(63–115)	21 0,05	3	64 0,15	916 2,24	22 0,05	329 0,80	385 0,94	20069 49,14
Калуський район	79(138–190)	13 0,03	11 0,02	52 0,13	351 0,93	11 0,02	174 0,46	199 0,52	19797 52,60
Коломийський район	84(41–123)	28 0,04	25 0,04	90 0,15	1300 2,24	24 0,04	384 0,66	550 0,95	34479 59,59
Косівський район	85(61–121)	20 0,04	18 0,03	66 0,13	1254 2,64	27 0,05	562 1,18	538 1,13	24285 51,30
Надвірнянський район	83(1–65)	30 0,04	50 0,08	94 0,15	1388 2,26	35 0,05	567 0,92	577 0,94	30179 49,23
Рогатинський район	81(78–156)	4 0,01	81 0,24	46 0,13	697 2,08	8 0,02	154 0,46	208 0,62	15458 46,25
Рожнятівський район	82(116–165)	16 0,03	11 0,02	42 0,09	495 1,13	15 0,03	158 0,36	380 0,87	21914 50,29
Снятинський район	85(1–60)	20 0,05	13 0,03	42 0,10	725 1,81	18 0,04	157 0,39	497 1,24	22855 57,18
Тисменицький район	80(56–110)	13 0,02	12 0,02	68 0,12	573 1,05	21 0,03	234 0,42	365 0,66	29085 53,35
Тлумацький район	80(111–163)	20 0,06	21 0,06	39 0,12	844 2,80	20 0,06	286 0,95	219 0,72	14046 46,70
м. Болехів	82(48–62)	7 0,05	5 0,04	12 0,10	180 1,50	5 0,04	78 0,65	99 0,82	6004 50,07

РОЗДІЛ 11. ГОЛОСУВАННЯ ТА ВСТАНОВЛЕННЯ РЕЗУЛЬТАТІВ

Продовження таблиці 11.3

«ВИБОРЧИЙ БЛОК ЛЮДМИЛИ СУПРУН – УКРАЇНСЬКИЙ РЕГІОНАЛЬНИЙ АКТИВ»	БЛОК «ХРИСТІЯНСЬКИЙ БЛОК»	СЕЛЯНСЬКИЙ БЛОК «АГРАРНА УКРАЇНА»	ПРОГРЕСИВНА СОЦІАЛІСТИЧНА ПАРТІЯ УКРАЇНИ	КОМУНІСТИЧНА ПАРТІЯ УКРАЇНИ	БЛОК «НАША УКРАЇНА – НАРОДНА САМОБОРОНА»	БЛОК «ВСЕУКРАЇНСЬКА ГРОМАДА»	ВСЕУКРАЇНСЬКЕ ОБ'ЄДНАННЯ «СВОБОДА»	ПАРТІЯ ЗЕЛЕНИХ УКРАЇНИ	«БЛОК ПАРТІЇ ПЕНСІОНЕРІВ УКРАЇНИ»	ВСЕУКРАЇНСЬКА ПАРТІЯ НАРОДНОЇ ДОВІРИ	ВИБОРЧИЙ БЛОК ПОЛІТИЧНИХ ПАРТІЙ «КУЧМА» (КОНСТИТУЦІЯ – УКРАЇНА – ЧЕСТЬ – МИР – АНТИФАШИЗМ)
16 0,13	4 0,03	9 0,07	61 0,51	1118 9,50	363 3,08	3 0,02	12 0,10	26 0,22	7 0,05	2 0,01	5 0,04
24 0,12	9 0,04	27 0,14	199 1,07	1805 9,72	669 3,60	5 0,02	8 0,04	68 0,36	21 0,11	0	3 0,01
745 1,21	40 0,06	38 0,06	1406 2,28	4546 7,39	2290 3,72	16 0,02	98 0,15	261 0,42	97 0,15	20 0,03	22 0,03
92 0,33	24 0,08	42 0,15	759 2,74	1226 4,43	1285 4,64	5 0,01	55 0,19	233 0,84	61 0,22	11 0,03	9 0,03
2160 0,55	288 0,07	376 0,09	7484 1,91	33439 8,57	21612 5,53	85 0,02	1248 0,31	3210 0,82	862 0,22	114 0,02	692 0,17
147 0,20	46 0,06	33 0,04	1924 2,62	5605 7,63	2751 3,74	5	82 0,11	321 0,43	62 0,08	13 0,01	45 0,06
46 0,25	18 0,09	9 0,04	236 1,30	1325 7,33	533 2,95	4 0,02	33 0,18	65 0,35	23 0,12	3 0,01	5 0,02
4194 0,45	653 0,07	961 0,10	15947 1,71	77365 8,30	43984 4,72	248 0,02	1968 0,21	5280 0,56	1494 0,16	218 0,02	939 0,10
236 0,60	11 0,02	40 0,10	11 0,02	79 0,20	16894 43,24	26 0,06	1284 3,28	26 0,06	23 0,05	3	2
356 2,25	8 0,05	12 0,07	9 0,05	60 0,37	5153 32,60	13 0,08	178 1,12	17 0,10	13 0,08	3 0,01	1
87 0,20	8 0,01	23 0,05	20 0,04	147 0,35	17328 41,66	17 0,04	1248 3,00	26 0,06	24 0,05	1	3
334 0,93	10 0,02	36 0,10	16 0,04	142 0,39	17903 50,33	19 0,05	646 1,81	15 0,04	41 0,11	3	2
53 0,12	15 0,03	35 0,08	13 0,03	238 0,58	16623 40,70	30 0,07	957 2,34	35 0,08	28 0,06	3	4
266 0,70	15 0,03	32 0,08	11 0,02	219 0,58	15305 40,66	16 0,04	504 1,33	34 0,09	18 0,04	3	1
212 0,36	17 0,02	85 0,14	29 0,05	113 0,19	17251 29,81	27 0,04	1664 2,87	62 0,10	40 0,06	4	3
75 0,15	17 0,03	136 0,28	26 0,05	245 0,51	16956 35,82	27 0,05	1728 3,65	33 0,06	24 0,05	7 0,01	6 0,01
253 0,41	18 0,02	36 0,05	39 0,06	184 0,30	24192 39,46	47 0,07	1925 3,14	63 0,10	41 0,06	2	4
219 0,65	25 0,07	38 0,11	8 0,02	59 0,17	14868 44,48	14 0,04	922 2,75	17 0,05	15 0,04	2	3
79 0,18	10 0,02	24 0,05	12 0,02	72 0,16	18227 41,83	34 0,07	1239 2,84	22 0,05	18 0,04	26 0,05	2
134 0,33	20 0,05	49 0,12	15 0,03	237 0,59	12535 31,36	18 0,04	1542 3,85	32 0,08	32 0,08	4 0,01	49 0,12
141 0,25	21 0,03	34 0,06	17 0,03	67 0,12	20997 38,51	32 0,05	1755 3,21	53 0,09	20 0,03	4	2
717 2,38	7 0,02	20 0,06	22 0,07	181 0,60	12317 40,95	32 0,10	608 2,02	13 0,04	12 0,03	0	3
46 0,38	4 0,03	7 0,05	7 0,05	73 0,60	4982 41,55	8 0,06	177 1,47	7 0,05	4 0,03	0	1

Позачергові вибори народних депутатів України 2007 року

Назва адміністративно-територіальної одиниці	Номер територіального виборчого округу та номери виборчих дільниць, утворених на території адміністративно-територіальної одиниці	КОМУНІСТИЧНА ПАРТІЯ УКРАЇНИ (ОПОВЛЕНА)	ПАРТІЯ НАЦІОНАЛЬНО-ЕКОНОМІЧНОГО РОЗВИТКУ УКРАЇНИ	«УКРАЇНСЬКИЙ НАРОДНИЙ БЛОК»	ПАРТІЯ РЕГІОНІВ	ПАРТІЯ ВІЛЬНИХ ДЕМОКРАТІВ	СОЦІАЛІСТИЧНА ПАРТІЯ УКРАЇНИ	«БЛОК ЛИТВИНА»	«БЛОК ЮЛІ ТИМОШЕНКО»
м. Івано-Франківськ	79(1-107)	118 0,09	71 0,05	61 0,05	8095 6,78	100 0,08	1201 1,00	1636 1,37	57927 48,57
м. Калуш	79(108-136)	19 0,05	7 0,02	28 0,08	1495 4,33	15 0,04	230 0,66	353 1,02	20174 58,44
м. Коломия	84(1-40)	44 0,15	14 0,05	24 0,08	2020 7,29	17 0,06	266 0,96	471 1,70	14212 51,33
м. Яремче	83(66-78)	6 0,04	3 0,02	15 0,12	156 1,29	5 0,04	96 0,79	103 0,85	5732 47,53
По регіону	79 – 85(1034)	451 0,05	438 0,05	911 0,11	23192 2,95	406 0,05	6249 0,79	7645 0,97	397326 50,67
КИЇВСКА ОБЛАСТЬ									
Баришівський район	93(84-119)	66 0,32	24 0,11	41 0,19	2412 11,75	35 0,17	557 2,71	905 4,40	11151 54,32
Білоцерківський район	86(79-135)	91 0,30	21 0,07	55 0,18	3445 11,73	49 0,16	635 2,16	1440 4,90	15536 52,91
Богуславський район	89(5-49)	58 0,28	12 0,05	23 0,11	2476 12,27	26 0,12	582 2,88	992 4,91	9741 48,28
Бориспільський район	94(27-72)	72 0,24	20 0,06	40 0,13	2798 9,66	70 0,24	426 1,47	1453 5,02	16239 56,12
Бородянський район	91(121-166)	93 0,32	18 0,06	68 0,23	3883 13,48	53 0,18	352 1,22	1274 4,42	15216 52,84
Броварський район	93(33-83)	83 0,22	32 0,08	54 0,14	3771 10,06	80 0,21	516 1,37	1539 4,10	22667 60,48
Васильківський район	90(18-81)	97 0,26	28 0,07	64 0,17	4260 11,54	97 0,26	598 1,62	1487 4,02	21479 58,20
Вишгородський район	92(9-60, 140)	103 0,27	35 0,09	57 0,15	4009 10,69	95 0,25	699 1,86	1838 4,90	20650 55,10
Володарський район	88(1-33)	30 0,24	14 0,11	6 0,04	1012 8,20	12 0,09	392 3,17	797 6,45	6722 54,47
Згурівський район	93(130-162)	51 0,48	22 0,20	12 0,11	1267 11,98	24 0,22	225 2,12	582 5,50	5335 50,47
Іванківський район	92(61-124)	43 0,24	17 0,09	23 0,13	2395 13,56	28 0,15	821 4,65	1005 5,69	8942 50,64
Кагарлицький район	89(50-96)	37 0,18	11 0,05	41 0,20	1942 9,76	39 0,19	529 2,66	1132 5,69	10664 53,63
Кієво-Святошинський район	91(41-120)	121 0,15	63 0,08	73 0,09	8585 11,19	201 0,26	1285 1,67	3445 4,49	42724 55,72
Макарівський район	87(65-125)	57 0,23	21 0,08	34 0,14	3066 12,64	51 0,21	789 3,25	1763 7,26	11814 48,71
Миронівський район	89(97-138)	46 0,21	11 0,05	22 0,10	2384 11,26	45 0,21	744 3,51	1872 8,84	10401 49,14
Обухівський район	90(82-135)	77 0,19	88 0,22	30 0,07	3913 9,83	73 0,18	523 1,31	1468 3,69	24100 60,59
Переяслав-Хмельницький район	94(96-138)	49 0,24	22 0,10	36 0,17	2568 12,60	31 0,15	772 3,78	997 4,89	10055 49,34
Поліський район	92(125-139)	27 0,69	3 0,07	7 0,17	676 17,36	4 0,10	230 5,90	176 4,52	1498 38,47

РОЗДІЛ 11. ГОЛОСУВАННЯ ТА ВСТАНОВЛЕННЯ РЕЗУЛЬТАТІВ

Продовження таблиці 11.3

«ВИБОРЧИЙ БЛОК ЛЮДМИЛИ СУПРУН – УКРАЇНСЬКИЙ РЕГІОНАЛЬНИЙ АКТИВ»	БЛОК «ХРИСТІЯНСЬКИЙ БЛОК»	СЕЛЯНСЬКИЙ БЛОК «АГРАРНА УКРАЇНА»	ПРОГРЕСИВНА СОЦІАЛІСТИЧНА ПАРТІЯ УКРАЇНИ	КОМУНІСТИЧНА ПАРТІЯ УКРАЇНИ	БЛОК «НАША УКРАЇНА – НАРОДНА САМОБОРОНА»	БЛОК «ВСЕУКРАЇНСЬКА ГРОМАДА»	ВСЕУКРАЇНСЬКЕ ОБ'ЄДНАННЯ «СВОБОДА»	ПАРТІЯ ЗЕЛЕНИХ УКРАЇНИ	«БЛОК ПАРТІЇ ПЕНСІОНЕРІВ УКРАЇНИ»	ВСЕУКРАЇНСЬКА ПАРТІЯ НАРОДНОЇ ДОВІРИ	ВИБОРЧИЙ БЛОК ПОЛІТИЧНИХ ПАРТІЙ «КУЧМА» (КОНСТИТУЦІЯ – УКРАЇНА – ЧЕСТЬ – МИР – АНТИФАШИЗМ)
371 0,31	70 0,05	54 0,04	228 0,19	2927 2,45	34912 29,27	55 0,04	7305 6,12	346 0,29	132 0,11	11	34 0,02
68 0,19	17 0,04	15 0,04	42 0,12	432 1,25	9546 27,65	11 0,03	1154 3,34	54 0,15	29 0,08	2	5 0,01
76 0,27	15 0,05	23 0,08	35 0,12	642 2,31	7065 25,51	12 0,04	1765 6,37	53 0,19	39 0,14	5 0,01	9 0,03
40 0,33	5 0,04	4 0,03	5 0,04	19 0,15	5355 44,41	6 0,04	191 1,58	12 0,09	7 0,05	1	24 0,19
3763 0,47	313 0,03	703 0,08	565 0,07	6136 0,78	288409 36,78	444 0,05	26792 3,41	920 0,11	560 0,07	84 0,01	158 0,02
49 0,23	35 0,17	31 0,15	69 0,33	582 2,83	3252 15,84	8 0,03	76 0,37	110 0,53	45 0,21	2	18 0,08
74 0,25	23 0,07	46 0,15	121 0,41	926 3,15	5289 18,01	23 0,07	164 0,55	84 0,28	40 0,13	7 0,02	18 0,06
74 0,36	30 0,14	41 0,20	47 0,23	680 3,37	4205 20,84	31 0,15	115 0,57	66 0,32	44 0,21	2	7 0,03
49 0,16	78 0,26	55 0,19	66 0,22	638 2,20	5045 17,43	13 0,04	159 0,54	189 0,65	32 0,11	8 0,02	16 0,05
62 0,21	79 0,27	31 0,10	64 0,22	933 3,24	4583 15,91	13 0,04	206 0,71	156 0,54	79 0,27	10 0,03	13 0,04
92 0,24	63 0,16	70 0,18	99 0,26	786 2,09	5270 14,06	27 0,07	185 0,49	158 0,42	80 0,21	11 0,02	26 0,06
83 0,22	86 0,23	68 0,18	106 0,28	864 2,34	5261 14,25	23 0,06	299 0,81	170 0,46	55 0,14	9 0,02	22 0,05
95 0,25	50 0,13	65 0,17	130 0,34	1130 3,01	5903 15,75	27 0,07	270 0,72	260 0,69	62 0,16	8 0,02	42 0,11
20 0,16	16 0,12	33 0,26	27 0,21	336 2,72	2363 19,15	12 0,09	50 0,40	25 0,20	10 0,08	1	27 0,21
60 0,56	13 0,12	31 0,29	35 0,33	426 4,03	1871 17,70	7 0,06	34 0,32	40 0,37	14 0,13	2 0,01	37 0,35
50 0,28	15 0,08	17 0,09	25 0,14	521 2,95	2727 15,44	8 0,04	55 0,31	71 0,40	26 0,14	3 0,01	71 0,40
57 0,28	18 0,09	171 0,86	31 0,15	331 1,66	3890 19,56	23 0,11	106 0,53	46 0,23	28 0,14	2 0,01	6 0,03
228 0,29	388 0,50	85 0,11	315 0,41	1903 2,48	11472 14,96	57 0,07	880 1,14	431 0,56	143 0,18	19 0,02	50 0,06
48 0,19	41 0,16	60 0,24	47 0,19	595 2,45	4426 18,25	14 0,05	107 0,44	112 0,46	47 0,19	3 0,01	13 0,05
82 0,38	25 0,11	63 0,29	52 0,24	544 2,57	3660 17,29	24 0,11	105 0,49	80 0,37	26 0,12	3 0,01	3 0,01
96 0,24	136 0,34	70 0,17	154 0,38	1093 2,74	5547 13,94	12 0,03	264 0,66	225 0,56	51 0,12	11 0,02	16 0,04
50 0,24	21 0,10	92 0,45	65 0,31	722 3,54	3890 19,09	22 0,10	53 0,26	60 0,29	34 0,16	1	3 0,01
7 0,17	4 0,10	10 0,25	5 0,12	138 3,54	738 18,95	3 0,07	6 0,15	15 0,38	6 0,15	2 0,05	129 3,31

Позачергові вибори народних депутатів України 2007 року

Назва адміністративно-територіальної одиниці	Номер територіального виборчого округу та номери виборчих дільниць, утворених на території адміністративно-територіальної одиниці	КОМУНІСТИЧНА ПАРТІЯ УКРАЇНИ (ОПОВЛЕНА)	ПАРТІЯ НАЦІОНАЛЬНО-ЕКОНОМІЧНОГО РОЗВИТКУ УКРАЇНИ	«УКРАЇНСЬКИЙ НАРОДНИЙ БЛОК»	ПАРТІЯ РЕГІОНІВ	ПАРТІЯ ВІЛЬНИХ ДЕМОКРАТІВ	СОЦІАЛІСТИЧНА ПАРТІЯ УКРАЇНИ	«БЛОК ЛИТВИНА»	«БЛОК ЮЛІ ТИМОШЕНКО»
Рокитнянський район	89(139–168)	48 0,28	7 0,04	20 0,11	1746 10,32	34 0,20	476 2,81	786 4,64	9654 57,09
Сквирський район	88(34–82)	55 0,26	17 0,08	29 0,13	2052 9,72	37 0,17	682 3,23	1121 5,31	11933 56,53
Ставищенський район	88(83–111)	36 0,24	9 0,06	20 0,13	1348 9,34	16 0,11	484 3,35	750 5,19	7854 54,42
Таращанський район	86(136–169)	39 0,21	9 0,05	18 0,10	1499 8,43	28 0,15	1616 9,09	767 4,31	9033 50,85
Тетіївський район	88(112–146)	40 0,21	15 0,08	26 0,14	1739 9,38	20 0,10	550 2,96	748 4,03	10533 56,82
Фастівський район	87(21–64)	29 0,15	11 0,06	20 0,10	1968 10,79	30 0,16	325 1,78	2302 12,63	8912 48,89
Яготинський район	94(139–176)	52 0,27	14 0,07	28 0,14	1926 10,20	27 0,14	358 1,89	951 5,04	9561 50,68
м. Березань	93(120–129)	19 0,23	6 0,07	9 0,10	1191 14,45	16 0,19	120 1,45	396 4,80	4219 51,18
м. Біла Церква	86(1–70, 72–77)	184 0,18	161 0,15	81 0,07	18936 18,57	244 0,23	1381 1,35	4653 4,56	54308 53,26
м. Бориспіль	94(1–26)	71 0,25	62 0,22	22 0,07	3958 14,21	73 0,26	425 1,52	1769 6,35	14133 50,77
м. Бровари	93(1–32)	71 0,16	80 0,18	39 0,09	6299 14,94	110 0,26	492 1,16	1951 4,62	22762 53,99
м. Буча	91(14–24)	17 0,13	7 0,05	10 0,07	1694 13,09	32 0,24	125 0,96	675 5,21	7200 55,65
м. Васильків	90(1–17)	38 0,22	13 0,07	8 0,04	3064 17,91	106 0,61	202 1,18	748 4,37	8451 49,40
м. Ірпінь	91(1–13, 25–40)	58 0,17	30 0,09	29 0,08	5296 15,93	82 0,24	459 1,38	1458 4,38	17314 52,08
м. Переяслав-Хмельницький	94(73–95, 177)	26 0,16	6 0,03	16 0,09	1922 12,00	33 0,20	506 3,15	786 4,90	8909 55,63
м. Ржищів	89(1–4)	9 0,22	5 0,12	3 0,07	630 15,67	8 0,19	174 4,32	140 3,48	1972 49,05
м. Славутич	92(1–8)	29 0,26	39 0,36	22 0,20	4871 45,02	38 0,35	166 1,53	530 4,89	3067 28,35
м. Фастів	87(1–20)	32 0,13	48 0,20	18 0,07	3713 15,85	57 0,24	352 1,50	2011 8,58	10917 46,61
По регіону	86 – 94(1386)	2054 0,22	1001 0,11	1104 0,12	118714 13,04	2004 0,22	19568 2,15	46707 5,13	485666 53,38
КІРОВОГРАДСЬКА ОБЛАСТЬ									
Бобринецький район	96(1–43)	70 0,48	10 0,06	23 0,15	3791 26,09	32 0,22	369 2,54	1002 6,89	6228 42,87
Вільшанський район	98(1–22)	34 0,45	9 0,12	11 0,14	1926 25,99	15 0,20	399 5,38	506 6,82	2239 30,21
Гайворонський район	98(23–52)	63 0,33	17 0,09	21 0,11	2648 14,26	31 0,16	364 1,96	856 4,61	9093 49,00
Голованівський район	98(53–87)	47 0,27	10 0,05	25 0,14	2253 13,41	29 0,17	228 1,35	686 4,08	10089 60,07

РОЗДІЛ 11. ГОЛОСУВАННЯ ТА ВСТАНОВЛЕННЯ РЕЗУЛЬТАТІВ

Продовження таблиці 11.3

«ВИБОРЧИЙ БЛОК ЛЮДМИЛИ СУПРУН – УКРАЇНСЬКИЙ РЕГІОНАЛЬНИЙ АКТИВ»	БЛОК «ХРИСТІЯНСЬКИЙ БЛОК»	СЕЛЯНСЬКИЙ БЛОК «АГРАРНА УКРАЇНА»	ПРОГРЕСИВНА СОЦІАЛІСТИЧНА ПАРТІЯ УКРАЇНИ	КОМУНІСТИЧНА ПАРТІЯ УКРАЇНИ	БЛОК «НАША УКРАЇНА – НАРОДНА САМОБОРОНА»	БЛОК «ВСЕУКРАЇНСЬКА ГРОМАДА»	ВСЕУКРАЇНСЬКЕ ОБ'ЄДНАННЯ «СВОБОДА»	ПАРТІЯ ЗЕЛЕНИХ УКРАЇНИ	«БЛОК ПАРТІЇ ПЕНСІОНЕРІВ УКРАЇНИ»	ВСЕУКРАЇНСЬКА ПАРТІЯ НАРОДНОЇ ДОВІРИ	ВИБОРЧИЙ БЛОК ПОЛІТИЧНИХ ПАРТІЙ «КУЧМА» (КОНСТИТУЦІЯ – УКРАЇНА – ЧЕСТЬ – МИР – АНТИФАШИЗМ)
34 0,20	37 0,21	32 0,18	68 0,40	357 2,11	2652 15,68	11 0,06	70 0,41	56 0,33	22 0,13	3 0,01	2 0,01
54 0,25	31 0,14	114 0,54	56 0,26	477 2,25	3361 15,92	13 0,06	94 0,44	57 0,27	28 0,13	7 0,03	5 0,02
28 0,19	6 0,04	18 0,12	27 0,18	321 2,22	2767 19,17	14 0,09	41 0,28	37 0,25	30 0,20	2 0,01	48 0,33
69 0,38	27 0,15	48 0,27	42 0,23	528 2,97	3042 17,12	10 0,05	50 0,28	36 0,20	23 0,12	6 0,03	5 0,02
27 0,14	9 0,04	49 0,26	29 0,15	382 2,06	3570 19,26	10 0,05	31 0,16	32 0,17	21 0,11	2 0,01	15 0,08
40 0,21	41 0,22	27 0,14	37 0,20	365 2,00	3029 16,62	12 0,06	99 0,54	88 0,48	27 0,14	3 0,01	5 0,02
51 0,27	27 0,14	49 0,25	51 0,27	943 4,99	3533 18,72	11 0,05	86 0,45	102 0,54	37 0,19	0	17 0,09
16 0,19	42 0,50	42 0,50	64 0,77	277 3,36	1125 13,64	8 0,09	33 0,40	59 0,71	11 0,13	3 0,03	4 0,04
236 0,23	84 0,08	105 0,10	617 0,60	3455 3,38	11268 11,05	61 0,05	819 0,80	698 0,68	165 0,16	32 0,03	65 0,06
66 0,23	129 0,46	36 0,12	120 0,43	1205 4,32	3551 12,75	15 0,05	220 0,79	202 0,72	60 0,21	8 0,02	42 0,15
116 0,27	100 0,23	51 0,12	208 0,49	1264 2,99	5495 13,03	15 0,03	376 0,89	287 0,68	86 0,20	22 0,05	54 0,12
37 0,28	38 0,29	14 0,10	63 0,48	370 2,86	1718 13,28	8 0,06	166 1,28	90 0,69	25 0,19	3 0,02	14 0,10
48 0,28	67 0,39	19 0,11	114 0,66	672 3,92	2282 13,34	13 0,07	167 0,97	109 0,63	33 0,19	2 0,01	8 0,04
102 0,30	100 0,30	32 0,09	182 0,54	914 2,74	4529 13,62	22 0,06	362 1,08	239 0,71	59 0,17	13 0,03	164 0,49
56 0,34	27 0,16	26 0,16	83 0,51	599 3,74	1997 12,47	8 0,04	102 0,63	108 0,67	33 0,20	2 0,01	15 0,09
11 0,27	1 0,02	11 0,27	8 0,19	201 5,00	576 14,32	3 0,07	29 0,72	12 0,29	4 0,09	1 0,02	2 0,04
68 0,62	19 0,17	16 0,14	94 0,86	459 4,24	555 5,13	3 0,02	38 0,35	71 0,65	46 0,42	8 0,07	4 0,03
80 0,34	72 0,30	31 0,13	107 0,45	945 4,03	3174 13,55	11 0,04	229 0,97	142 0,60	56 0,23	10 0,04	10 0,04
2415 0,26	1978 0,21	1759 0,19	3428 0,37	26882 2,95	137616 15,12	595 0,06	6146 0,67	4723 0,51	1588 0,17	231 0,02	996 0,10
48 0,33	150 1,03	20 0,13	14 0,09	611 4,20	1504 10,35	4 0,02	19 0,13	17 0,11	23 0,15	2 0,01	2 0,01
443 5,97	8 0,10	18 0,24	34 0,45	485 6,54	931 12,56	6 0,08	12 0,16	18 0,24	12 0,16	3 0,04	3 0,04
284 1,53	44 0,23	26 0,14	60 0,32	956 5,15	3201 17,24	23 0,12	42 0,22	29 0,15	34 0,18	6 0,03	6 0,03
520 3,09	9 0,05	16 0,09	37 0,22	567 3,37	1672 9,95	8 0,04	40 0,23	28 0,16	16 0,09	1	2 0,01

Позачергові вибори народних депутатів України 2007 року

Назва адміністративно-територіальної одиниці	Номер територіального виборчого округу та номери виборчих дільниць, утворених на території адміністративно-територіальної одиниці	КОМУНІСТИЧНА ПАРТІЯ УКРАЇНИ (ОПОВЛЕНА)	ПАРТІЯ НАЦІОНАЛЬНО-ЕКОНОМІЧНОГО РОЗВИТКУ УКРАЇНИ	«УКРАЇНСЬКИЙ НАРОДНИЙ БЛОК»	ПАРТІЯ РЕГІОНІВ	ПАРТІЯ ВІЛЬНИХ ДЕМОКРАТІВ	СОЦІАЛІСТИЧНА ПАРТІЯ УКРАЇНИ	«БЛОК ЛИТВИНА»	«БЛОК ЮЛІ ТИМОШЕНКО»
Добровеличківський район	97(1-43)	73 0,40	14 0,07	20 0,10	4439 24,40	31 0,17	604 3,32	927 5,09	6928 38,09
Долинський район	96(44-91, 138)	69 0,41	57 0,34	27 0,16	5061 30,49	40 0,24	271 1,63	999 6,02	6052 36,47
Знам'янський район	100(75-107)	73 0,57	8 0,06	20 0,15	3953 31,08	23 0,18	643 5,05	840 6,60	4072 32,02
Кіровоградський район	101(1-48)	104 0,57	23 0,12	31 0,17	5744 31,53	41 0,22	390 2,14	940 5,16	6524 35,81
Компаніївський район	97(44-69)	39 0,49	12 0,15	9 0,11	1881 23,78	21 0,26	434 5,48	986 12,46	2401 30,36
Маловисківський район	97(70-112)	117 0,61	32 0,16	29 0,15	5467 28,65	31 0,16	832 4,36	1211 6,34	6180 32,38
Новгородківський район	96(92-112)	30 0,37	4 0,05	2 0,02	1961 24,54	8 0,10	256 3,20	383 4,79	2998 37,52
Новоархангельський район	98(88-123)	61 0,42	15 0,10	21 0,14	2200 15,27	19 0,13	476 3,30	729 5,06	6605 45,87
Новомиргородський район	101(49-90)	62 0,41	19 0,12	25 0,16	3021 20,16	18 0,12	454 3,03	1286 8,58	5959 39,77
Новоукраїнський район	97(113-157)	98 0,49	37 0,18	30 0,15	4567 23,23	35 0,17	726 3,69	951 4,83	7392 37,60
Олександрівський район	101(91-96, 98-136)	82 0,48	24 0,14	24 0,14	3214 19,15	27 0,16	423 2,52	1461 8,70	6863 40,89
Олександрійський район	99(48-98)	106 0,62	24 0,14	37 0,21	6406 37,93	39 0,23	280 1,65	972 5,75	3796 22,47
Онуфріївський район	100(108-128)	56 0,60	5 0,05	16 0,17	2278 24,51	18 0,19	382 4,11	826 8,88	3035 32,65
Петрівський район	99(99-131)	76 0,56	12 0,08	28 0,20	4883 36,31	31 0,23	373 2,77	662 4,92	3864 28,73
Світловодський район	100(30-50)	39 0,49	8 0,10	12 0,15	1857 23,33	14 0,17	983 12,35	512 6,43	2325 29,21
Ульяновський район	98(124-148)	35 0,27	16 0,12	29 0,22	2220 17,41	29 0,22	334 2,62	883 6,92	5384 42,24
Устинівський район	96(113-137)	23 0,29	13 0,16	10 0,12	1549 20,11	12 0,15	503 6,53	648 8,41	3224 41,87
м. Знам'янка	100(51-74)	57 0,37	16 0,10	21 0,13	6317 41,83	36 0,23	297 1,96	727 4,81	3975 26,32
м. Кіровоград	95(1-5, 7-108, 110-111, 113-127)	304 0,29	247 0,23	97 0,09	27700 26,78	239 0,23	2326 2,24	4778 4,62	43597 42,15
м. Олександрія	99(1-47)	159 0,40	69 0,17	50 0,12	15247 38,76	94 0,23	545 1,38	1532 3,89	10725 27,27
м. Світловодськ	100(1-29)	87 0,34	29 0,11	40 0,15	7650 30,14	60 0,23	373 1,47	1022 4,02	8959 35,30
По регіону	95 – 101(962)	1964 0,41	730 0,15	658 0,13	128233 26,99	973 0,20	13265 2,79	26325 5,54	178507 37,57
ЛУГАНСЬКА ОБЛАСТЬ									
Антрацитівський район	107(140-175)	53 0,25	14 0,06	29 0,13	17086 81,98	44 0,21	253 1,21	182 0,87	561 2,69

РОЗДІЛ 11. ГОЛОСУВАННЯ ТА ВСТАНОВЛЕННЯ РЕЗУЛЬТАТІВ

Продовження таблиці 11.3

«ВИБОРЧИЙ БЛОК ЛЮДМИЛИ СУПРУН – УКРАЇНСЬКИЙ РЕГІОНАЛЬНИЙ АКТИВ»	БЛОК «ХРИСТІЯНСЬКИЙ БЛОК»	СЕЛЯНСЬКИЙ БЛОК «АГРАРНА УКРАЇНА»	ПРОГРЕСИВНА СОЦІАЛІСТИЧНА ПАРТІЯ УКРАЇНИ	КОМУНІСТИЧНА ПАРТІЯ УКРАЇНИ	БЛОК «НАША УКРАЇНА – НАРОДНА САМОБОРОНА»	БЛОК «ВСЕУКРАЇНСЬКА ГРОМАДА»	ВСЕУКРАЇНСЬКЕ ОБ'ЄДНАННЯ «СВОБОДА»	ПАРТІЯ ЗЕЛЕНИХ УКРАЇНИ	«БЛОК ПАРТІЇ ПЕНСІОНЕРІВ УКРАЇНИ»	ВСЕУКРАЇНСЬКА ПАРТІЯ НАРОДНОЇ ДОВІРИ	ВИБОРЧИЙ БЛОК ПОЛІТИЧНИХ ПАРТІЙ «КУЧМА» (КОНСТИТУЦІЯ – УКРАЇНА – ЧЕСТЬ – МИР – АНТИФАШИЗМ)
814 4,47	5 0,02	23 0,12	66 0,36	1047 5,75	2263 12,44	6 0,03	45 0,24	44 0,24	30 0,16	3 0,01	5 0,02
57 0,34	4 0,02	24 0,14	76 0,45	851 5,12	1958 11,79	8 0,04	81 0,48	54 0,32	19 0,11	1	4 0,02
51 0,40	4 0,03	87 0,68	50 0,39	921 7,24	1244 9,78	9 0,07	22 0,17	27 0,21	32 0,25	6 0,04	2 0,01
157 0,86	12 0,06	35 0,19	87 0,47	1007 5,52	2218 12,17	16 0,08	30 0,16	57 0,31	49 0,26	3 0,01	5 0,02
72 0,91	8 0,10	21 0,26	20 0,25	585 7,39	954 12,06	7 0,08	11 0,13	18 0,22	14 0,17	0	1 0,01
67 0,35	12 0,06	25 0,13	48 0,25	1866 9,77	2168 11,36	14 0,07	23 0,12	40 0,20	29 0,15	2 0,01	8 0,04
27 0,33	2 0,02	27 0,33	38 0,47	698 8,73	1056 13,21	8 0,10	21 0,26	21 0,26	12 0,15	1 0,01	5 0,06
679 4,71	9 0,06	24 0,16	24 0,16	718 4,98	2190 15,21	8 0,05	27 0,18	17 0,11	11 0,07	3 0,02	1
61 0,40	13 0,08	25 0,16	43 0,28	708 4,72	2551 17,02	9 0,06	38 0,25	29 0,19	25 0,16	4 0,02	4 0,02
198 1,00	35 0,17	46 0,23	74 0,37	1656 8,42	2766 14,06	13 0,06	22 0,11	39 0,19	24 0,12	7 0,03	3 0,01
190 1,13	9 0,05	41 0,24	43 0,25	1030 6,13	2447 14,58	13 0,07	50 0,29	42 0,25	32 0,19	2 0,01	3 0,01
167 0,98	19 0,11	34 0,20	79 0,46	1606 9,50	2354 13,93	10 0,05	38 0,22	34 0,20	22 0,13	1	5 0,02
21 0,22	8 0,08	18 0,19	28 0,30	638 6,86	1392 14,97	15 0,16	13 0,13	28 0,30	20 0,21	1 0,01	1 0,01
114 0,84	12 0,08	16 0,11	41 0,30	698 5,19	1829 13,60	12 0,08	18 0,13	60 0,44	23 0,17	2 0,01	2 0,01
16 0,20	8 0,10	11 0,13	36 0,45	524 6,58	1256 15,78	2 0,02	23 0,28	19 0,23	15 0,18	1 0,01	1 0,01
290 2,27	14 0,10	22 0,17	22 0,17	557 4,36	2313 18,14	15 0,11	24 0,18	16 0,12	10 0,07	6 0,04	3 0,02
10 0,12	10 0,12	7 0,09	14 0,18	346 4,49	1014 13,16	6 0,07	13 0,16	12 0,15	7 0,09	0	4 0,05
63 0,41	10 0,06	19 0,12	134 0,88	1346 8,91	1055 6,98	6 0,03	41 0,27	86 0,56	24 0,15	1	4 0,02
1009 0,97	85 0,08	89 0,08	1025 0,99	5972 5,77	9210 8,90	43 0,04	343 0,33	501 0,48	254 0,24	26 0,02	40 0,03
921 2,34	60 0,15	38 0,09	557 1,41	3190 8,11	3096 7,87	24 0,06	111 0,28	156 0,39	98 0,24	2	14 0,03
114 0,44	18 0,07	29 0,11	356 1,40	1994 7,85	2828 11,14	11 0,04	100 0,39	144 0,56	69 0,27	10 0,03	5 0,01
6393 1,34	568 0,11	741 0,15	3006 0,63	30577 6,43	55470 11,67	296 0,06	1207 0,25	1536 0,32	904 0,19	94 0,01	133 0,02
16 0,07	3 0,01	7 0,03	412 1,97	1457 6,99	300 1,43	1	11 0,05	20 0,09	6 0,02	1	2

Позачергові вибори народних депутатів України 2007 року

Назва адміністративно-територіальної одиниці	Номер територіального виборчого округу та номери виборчих дільниць, утворених на території адміністративно-територіальної одиниці	КОМУНІСТИЧНА ПАРТІЯ УКРАЇНИ (ОНОВЛЕНА)	ПАРТІЯ НАЦІОНАЛЬНО-ЕКОНОМІЧНОГО РОЗВИТКУ УКРАЇНИ	«УКРАЇНСЬКИЙ НАРОДНИЙ БЛОК»	ПАРТІЯ РЕГІОНІВ	ПАРТІЯ ВІЛЬНИХ ДЕМОКРАТІВ	СОЦІАЛІСТИЧНА ПАРТІЯ УКРАЇНИ	«БЛОК ЛИТВИНА»	«БЛОК ЮЛІ ТИМОШЕНКО»
Біловодський район	111(1-31)	106 0,68	4 0,02	15 0,09	10036 64,81	34 0,21	461 2,97	291 1,87	873 5,63
Білокуракинський район	110(38-69)	75 0,58	5 0,03	18 0,14	7874 61,67	37 0,28	418 3,27	366 2,86	1274 9,97
Краснодонський район	105(68-105)	114 0,65	12 0,06	27 0,15	13118 75,83	51 0,29	209 1,20	252 1,45	675 3,90
Кремінський район	110(70-104, 106)	121 0,48	23 0,09	32 0,12	18080 73,21	71 0,28	297 1,20	417 1,68	1412 5,71
Лутугинський район	105(106-151)	130 0,31	72 0,17	45 0,10	31538 76,12	120 0,28	473 1,14	772 1,86	1729 4,17
Марківський район	111(32-53)	96 0,88	3 0,02	16 0,14	6670 61,79	33 0,30	475 4,40	463 4,28	920 8,52
Міловський район	111(54-71)	50 0,61	3 0,03	7 0,08	5964 72,87	23 0,28	245 2,99	108 1,31	491 5,99
Новоайдарський район	109(124-151)	71 0,49	8 0,05	26 0,18	10094 70,44	35 0,24	87 0,60	158 1,10	913 6,37
Новопсковський район	111(72-103)	136 0,69	24 0,12	19 0,09	12884 65,39	57 0,28	495 2,51	854 4,33	1347 6,83
Перевальський район	107(77-139, 178)	161 0,37	27 0,06	47 0,10	33378 76,74	91 0,20	450 1,03	739 1,69	1685 3,87
Попаснянський район	108(119-161)	82 0,32	17 0,06	48 0,18	20560 80,28	56 0,21	390 1,52	244 0,95	853 3,33
Сватівський район	110(1-37)	119 0,55	9 0,04	34 0,15	14784 68,94	55 0,25	323 1,50	358 1,66	1661 7,74
Свердловський район	106(41-43, 58-69, 75)	51 0,66	8 0,10	20 0,25	5992 77,81	18 0,23	138 1,79	266 3,45	202 2,62
Слов'яносербський район	104(91-141)	116 0,35	16 0,04	42 0,12	25011 76,94	76 0,23	199 0,61	302 0,92	1390 4,27
Станично-Луганський район	111(104-145)	134 0,46	16 0,05	30 0,10	21632 75,61	73 0,25	432 1,51	379 1,32	1236 4,32
Старобільський район	110(107-149)	162 0,54	14 0,04	29 0,09	18612 62,79	88 0,29	304 1,02	966 3,25	2464 8,31
Троїцький район	110(150-180)	71 0,52	10 0,07	25 0,18	10521 78,13	37 0,27	328 2,43	176 1,30	617 4,58
м. Алчевськ	104(1-52)	202 0,32	77 0,12	69 0,11	45563 73,68	154 0,24	454 0,73	2211 3,57	3071 4,96
м. Антрацит	106(131-183, 185-186)	113 0,25	89 0,19	40 0,08	37820 84,13	74 0,16	231 0,51	353 0,78	1048 2,33
м. Брянка	104(53-90)	129 0,44	7 0,02	44 0,15	21870 75,68	63 0,21	216 0,74	796 2,75	1447 5,00
м. Кіровськ	108(96-118)	70 0,36	9 0,04	19 0,09	14787 76,98	34 0,17	151 0,78	158 0,82	791 4,11
м. Красний Луч	107(1-76, 176-177)	207 0,31	63 0,09	78 0,11	50487 76,97	150 0,22	702 1,07	1578 2,40	2395 3,65
м. Краснодон	105(1-67)	251 0,46	72 0,13	73 0,13	40339 74,13	131 0,24	298 0,54	2032 3,73	2434 4,47
м. Лисичанськ	109(75-123)	170 0,25	86 0,12	82 0,12	52347 77,64	138 0,20	515 0,76	2088 3,09	2722 4,03

РОЗДІЛ 11. ГОЛОСУВАННЯ ТА ВСТАНОВЛЕННЯ РЕЗУЛЬТАТІВ

Продовження таблиці 11.3

«ВИБОРЧИЙ БЛОК ЛЮДМИЛИ СУПРУН – УКРАЇНСЬКИЙ РЕГІОНАЛЬНИЙ АКТИВ»	БЛОК «ХРИСТІЯНСЬКИЙ БЛОК»	СЕЛЯНСЬКИЙ БЛОК «АГРАРНА УКРАЇНА»	ПРОГРЕСИВНА СОЦІАЛІСТИЧНА ПАРТІЯ УКРАЇНИ	КОМУНІСТИЧНА ПАРТІЯ УКРАЇНИ	БЛОК «НАША УКРАЇНА – НАРОДНА САМОБОРОНА»	БЛОК «ВСЕУКРАЇНСЬКА ГРОМАДА»	ВСЕУКРАЇНСЬКЕ ОБ'ЄДНАННЯ «СВОБОДА»	ПАРТІЯ ЗЕЛЕНИХ УКРАЇНИ	«БЛОК ПАРТІЇ ПЕНСІОНЕРІВ УКРАЇНИ»	ВСЕУКРАЇНСЬКА ПАРТІЯ НАРОДНОЇ ДОВІРИ	ВИБОРЧИЙ БЛОК ПОЛІТИЧНИХ ПАРТІЙ «КУЧМА» (КОНСТИТУЦІЯ – УКРАЇНА – ЧЕСТЬ – МИР – АНТИФАШИЗМ)
26 0,16	1	13 0,08	266 1,71	2388 15,42	426 2,75	1	9 0,05	25 0,16	10 0,06	3 0,01	1
8 0,06	5 0,03	18 0,14	74 0,57	1653 12,94	462 3,61	3 0,02	8 0,06	28 0,21	25 0,19	1	2 0,01
19 0,10	6 0,03	15 0,08	396 2,28	1587 9,17	290 1,67	1	6 0,03	24 0,13	14 0,08	1	4 0,02
22 0,08	9 0,03	25 0,10	595 2,40	2194 8,88	514 2,08	8 0,03	12 0,04	31 0,12	16 0,06	4 0,01	5 0,02
36 0,08	17 0,04	13 0,03	1154 2,78	3463 8,35	484 1,16	2	23 0,05	109 0,26	21 0,05	4	12 0,02
15 0,13	4 0,03	6 0,05	93 0,86	1148 10,63	446 4,13	8 0,07	6 0,05	11 0,10	9 0,08	0	4 0,03
6 0,07	1 0,01	7 0,08	64 0,78	786 9,60	197 2,40	0	4 0,04	13 0,15	4 0,04	1 0,01	1 0,01
21 0,14	5 0,03	3 0,02	229 1,59	1886 13,16	385 2,68	1	1	28 0,19	6 0,04	0	3 0,02
24 0,12	11 0,05	20 0,10	226 1,14	2324 11,79	531 2,69	8 0,04	15 0,07	38 0,19	17 0,08	2 0,01	4 0,02
23 0,05	14 0,03	11 0,02	555 1,27	4159 9,56	1083 2,48	5 0,01	19 0,04	53 0,12	12 0,02	4	7 0,01
10 0,03	12 0,04	9 0,03	424 1,65	1903 7,43	273 1,06	3 0,01	8 0,03	33 0,12	16 0,06	0	6 0,02
30 0,13	13 0,06	14 0,06	286 1,33	2327 10,85	599 2,79	8 0,03	6 0,02	33 0,15	24 0,11	9 0,04	10 0,04
3 0,03	1 0,01	11 0,14	78 1,01	654 8,49	92 1,19	0	1 0,01	7 0,09	2 0,02	1 0,01	1 0,01
19 0,05	6 0,01	13 0,03	672 2,06	2895 8,90	658 2,02	6 0,01	16 0,04	54 0,16	14 0,04	1	4 0,01
27 0,09	16 0,05	15 0,05	938 3,27	2417 8,44	331 1,15	3 0,01	8 0,02	48 0,16	21 0,07	0	8 0,02
36 0,12	12 0,04	24 0,08	542 1,82	4266 14,39	605 2,04	9 0,03	9 0,03	89 0,30	22 0,07	4 0,01	6 0,02
18 0,13	2 0,01	16 0,11	118 0,87	871 6,46	295 2,19	3 0,02	3 0,02	11 0,08	11 0,08	2 0,01	3 0,02
55 0,08	46 0,07	24 0,03	1474 2,38	4525 7,31	923 1,49	12 0,01	31 0,05	262 0,42	59 0,09	18 0,02	15 0,02
16 0,03	36 0,08	10 0,02	856 1,90	2559 5,69	493 1,09	5 0,01	20 0,04	63 0,14	22 0,04	7 0,01	7 0,01
23 0,07	11 0,03	6 0,02	365 1,26	2431 8,41	393 1,36	2	17 0,05	76 0,26	15 0,05	2	4 0,01
7 0,03	6 0,03	4 0,02	258 1,34	2170 11,29	239 1,24	4 0,02	6 0,03	34 0,17	11 0,05	1	2 0,01
46 0,07	36 0,05	17 0,02	1983 3,02	4867 7,42	1085 1,65	4	40 0,06	131 0,19	35 0,05	3	4
40 0,07	83 0,15	25 0,04	1952 3,58	3943 7,24	792 1,45	1	20 0,03	183 0,33	43 0,07	4	16 0,02
39 0,05	26 0,03	18 0,02	2074 3,07	4259 6,31	793 1,17	12 0,01	39 0,05	127 0,18	63 0,09	7 0,01	15 0,02

Позачергові вибори народних депутатів України 2007 року

Назва адміністративно-територіальної одиниці	Номер територіального виборчого округу та номери виборчих дільниць, утворених на території адміністративно-територіальної одиниці	КОМУНІСТИЧНА ПАРТІЯ УКРАЇНИ (ОПОВЛЕНА)	ПАРТІЯ НАЦІОНАЛЬНО-ЕКОНОМІЧНОГО РОЗВИТКУ УКРАЇНИ	«УКРАЇНСЬКИЙ НАРОДНИЙ БЛОК»	ПАРТІЯ РЕГІОНІВ	ПАРТІЯ ВІЛЬНИХ ДЕМОКРАТІВ	СОЦІАЛІСТИЧНА ПАРТІЯ УКРАЇНИ	«БЛОК ЛИТВИНА»	«БЛОК ЮЛІ ТИМОШЕНКО»
м. Луганськ	102(1–66, 68, 70–124), 103(1–105)	881 0,36	224 0,09	261 0,10	164224 67,81	630 0,26	2738 1,13	7230 2,98	17074 7,05
м. Первомайськ	108(52–94)	124 0,33	23 0,06	46 0,12	27326 74,06	113 0,30	1869 5,06	822 2,22	1279 3,46
м. Ровеньки	106(76–130)	265 0,53	151 0,30	43 0,08	35788 72,92	136 0,27	286 0,58	1854 3,77	1908 3,88
м. Рубіжне	109(51–74)	90 0,27	47 0,14	22 0,06	24206 73,74	85 0,25	509 1,55	574 1,74	1746 5,31
м. Свердловськ	106(1–40, 44–57, 70–74)	240 0,41	71 0,12	81 0,14	44327 77,24	123 0,21	348 0,60	1499 2,61	1826 3,18
м. Северодонецьк	109(1–50)	166 0,24	68 0,10	66 0,09	49448 73,14	115 0,17	812 1,20	1246 1,84	4404 6,51
м. Стаханов	108(1–51)	190 0,36	45 0,08	60 0,11	40467 77,46	114 0,21	813 1,55	774 1,48	2249 4,30
По регіону	102 – 111(1517)	4946 0,38	1317 0,10	1493 0,11	932833 73,53	3059 0,24	15919 1,25	30508 2,40	64697 5,10
ЛЬВІВСЬКА ОБЛАСТЬ									
Бродівський район	117(1–88)	23 0,06	24 0,06	47 0,12	1595 4,28	28 0,07	350 0,94	1068 2,86	19436 52,21
Буський район	115(1–63, 65)	11 0,03	30 0,09	33 0,10	529 1,75	25 0,08	527 1,74	294 0,97	16844 55,84
Городоцький район	119(1–74)	11 0,02	14 0,03	35 0,07	976 2,19	25 0,05	128 0,28	332 0,74	25248 56,73
Дрогобицький район	122(1–74)	14 0,02	16 0,03	48 0,10	573 1,20	18 0,03	96 0,20	352 0,73	26009 54,64
Жидачівський район	125(1–122)	25 0,04	12 0,02	69 0,13	645 1,28	25 0,04	220 0,43	360 0,71	22204 44,32
Жовківський район	116(1–88)	42 0,06	16 0,02	74 0,11	1062 1,70	33 0,05	240 0,38	437 0,70	33844 54,25
Золочівський район	115(66–168)	11 0,02	17 0,04	54 0,12	1334 3,18	26 0,06	237 0,56	482 1,15	20653 49,28
Кам'янка-Бузький район	116(89–154)	16 0,04	13 0,03	42 0,11	804 2,20	11 0,03	178 0,48	277 0,75	18991 52,03
Миколаївський район	124(41–99, 175–178)	25 0,06	35 0,08	48 0,11	1083 2,67	25 0,06	192 0,47	246 0,60	23181 57,29
Мостиський район	120(109–195)	14 0,03	13 0,03	52 0,13	982 2,62	13 0,03	48 0,12	295 0,78	18056 48,22
Перемишлянський район	114(100–170)	10 0,03	16 0,05	45 0,15	847 2,94	19 0,06	157 0,54	205 0,71	14238 49,42
Пустомитівський район	114(1–99)	34 0,04	25 0,03	66 0,09	953 1,30	33 0,04	161 0,22	523 0,71	37679 51,66
Радехівський район	117(89–144)	11 0,03	9 0,02	37 0,11	347 1,08	13 0,04	412 1,28	470 1,46	16915 52,89
Самбірський район	120(20–108)	20 0,04	11 0,02	58 0,12	752 1,62	15 0,03	140 0,30	338 0,73	24906 53,89
Сколівський район	123(64–119)	14 0,04	8 0,02	44 0,15	357 1,24	11 0,03	52 0,18	254 0,88	13810 48,15

РОЗДІЛ 11. ГОЛОСУВАННЯ ТА ВСТАНОВЛЕННЯ РЕЗУЛЬТАТІВ

Продовження таблиці 11.3

«ВИБОРЧИЙ БЛОК ЛЮДМИЛИ СУПРУН – УКРАЇНСЬКИЙ РЕГІОНАЛЬНИЙ АКТИВ»	БЛОК «ХРИСТІЯНСЬКИЙ БЛОК»	СЕЛЯНСЬКИЙ БЛОК «АГРАРНА УКРАЇНА»	ПРОГРЕСИВНА СОЦІАЛІСТИЧНА ПАРТІЯ УКРАЇНИ	КОМУНІСТИЧНА ПАРТІЯ УКРАЇНИ	БЛОК «НАША УКРАЇНА – НАРОДНА САМОБОРОНА»	БЛОК «ВСЕУКРАЇНСЬКА ГРОМАДА»	ВСЕУКРАЇНСЬКЕ ОБ'ЄДНАННЯ «СВОБОДА»	ПАРТІЯ ЗЕЛЕНИХ УКРАЇНИ	«БЛОК ПАРТІЇ ПЕНСІОНЕРІВ УКРАЇНИ»	ВСЕУКРАЇНСЬКА ПАРТІЯ НАРОДНОЇ ДОВІРИ	ВИБОРЧИЙ БЛОК ПОЛІТИЧНИХ ПАРТІЙ «КУЧМА» (КОНСТИТУЦІЯ – УКРАЇНА – ЧЕСТЬ – МИР – АНТИФАШИЗМ)
311 0,12	142 0,05	122 0,05	11490 4,74	21018 8,67	4724 1,95	37 0,01	276 0,11	1233 0,50	234 0,09	52 0,02	93 0,03
21 0,05	22 0,05	8 0,02	566 1,53	3116 8,44	473 1,28	1	16 0,04	64 0,17	13 0,03	0	5 0,01
50 0,10	43 0,08	18 0,03	1004 2,04	5174 10,54	554 1,12	11 0,02	23 0,04	124 0,25	41 0,08	4	14 0,02
27 0,08	46 0,14	13 0,03	1272 3,87	2588 7,88	445 1,35	4 0,01	17 0,05	101 0,30	16 0,04	3	2
28 0,04	12 0,02	20 0,03	1632 2,84	4063 7,08	1150 2,00	11 0,01	26 0,04	133 0,23	40 0,06	5	16 0,02
88 0,13	33 0,04	41 0,06	3141 4,64	4241 6,27	1263 1,86	8 0,01	52 0,07	214 0,31	51 0,07	13 0,01	17 0,02
38 0,07	27 0,05	11 0,02	907 1,73	4265 8,16	674 1,29	4	50 0,09	104 0,19	36 0,06	2	10 0,01
1148 0,09	707 0,05	577 0,04	36096 2,84	107597 8,48	21972 1,73	186 0,01	798 0,06	3504 0,27	929 0,07	159 0,01	303 0,02
123 0,33	20 0,05	47 0,12	31 0,08	273 0,73	10553 28,34	35 0,09	2382 6,39	53 0,14	37 0,09	3	7 0,01
35 0,11	11 0,03	28 0,09	11 0,03	79 0,26	9950 32,98	42 0,13	873 2,89	22 0,07	18 0,05	1	2
63 0,14	14 0,03	24 0,05	21 0,04	105 0,23	14959 33,61	69 0,15	1414 3,17	30 0,06	38 0,08	7 0,01	2
91 0,19	14 0,02	24 0,05	22 0,04	65 0,13	18278 38,40	19 0,03	934 1,96	54 0,11	32 0,06	2	4
50 0,09	8 0,01	34 0,06	15 0,02	158 0,31	24349 48,60	32 0,06	829 1,65	34 0,06	34 0,06	2	1
90 0,14	17 0,02	53 0,08	45 0,07	226 0,36	22617 36,25	57 0,09	1882 3,01	57 0,09	32 0,05	5	4
70 0,16	14 0,03	26 0,06	10 0,02	165 0,39	16665 39,76	40 0,09	1039 2,47	39 0,09	30 0,07	3	4
43 0,11	18 0,04	28 0,07	21 0,05	137 0,37	13784 37,77	38 0,10	1057 2,89	32 0,08	38 0,10	6 0,01	2
42 0,10	14 0,03	25 0,06	11 0,02	83 0,20	13517 33,41	20 0,04	850 2,10	51 0,12	36 0,08	2	2
33 0,08	12 0,03	18 0,04	12 0,03	59 0,15	16085 42,95	20 0,05	595 1,58	27 0,07	21 0,05	3	2
24 0,08	11 0,03	21 0,07	13 0,04	71 0,24	11421 39,64	20 0,06	1004 3,48	17 0,05	12 0,04	2	0
101 0,13	21 0,02	48 0,06	19 0,02	171 0,23	29235 40,08	60 0,08	2179 2,98	51 0,06	48 0,06	2	1
35 0,10	19 0,05	38 0,11	15 0,04	157 0,49	12011 37,56	20 0,06	769 2,40	16 0,05	18 0,05	1	3
54 0,11	11 0,02	26 0,05	18 0,03	56 0,12	17967 38,87	17 0,03	811 1,75	22 0,04	26 0,05	5 0,01	2
33 0,11	12 0,04	23 0,08	18 0,06	70 0,24	12842 44,77	17 0,05	419 1,46	29 0,10	8 0,02	9 0,03	2

Позачергові вибори народних депутатів України 2007 року

Назва адміністративно-територіальної одиниці	Номер територіального виборчого округу та номери виборчих дільниць, утворених на території адміністративно-територіальної одиниці	КОМУНІСТИЧНА ПАРТІЯ УКРАЇНИ (ОПОВЛЕНА)	ПАРТІЯ НАЦІОНАЛЬНО-ЕКОНОМІЧНОГО РОЗВИТКУ УКРАЇНИ	«УКРАЇНСЬКИЙ НАРОДНИЙ БЛОК»	ПАРТІЯ РЕГІОНІВ	ПАРТІЯ ВІЛЬНИХ ДЕМОКРАТІВ	СОЦІАЛІСТИЧНА ПАРТІЯ УКРАЇНИ	«БЛОК ЛИТВИНА»	«БЛОК ЮЛІЇ ТИМОШЕНКО»
Сокальський район	118(1–112)	29 0,05	49 0,08	53 0,09	1213 2,10	30 0,05	239 0,41	542 0,94	31269 54,25
Старосамбірський район	121(1–121)	9 0,01	7 0,01	44 0,08	816 1,66	16 0,03	240 0,49	390 0,79	28626 58,53
Стрийський район	124(100–168)	13 0,03	40 0,09	34 0,08	368 0,88	22 0,05	77 0,18	204 0,48	24267 58,28
Турківський район	123(1–63)	15 0,05	8 0,02	45 0,15	720 2,50	16 0,05	313 1,08	257 0,89	14070 48,86
Яворівський район	119(75–186)	29 0,04	60 0,08	98 0,14	1489 2,13	27 0,03	168 0,24	520 0,74	36122 51,78
м. Борислав	122(116–138)	13 0,06	11 0,05	15 0,07	716 3,40	21 0,10	139 0,66	228 1,08	11993 57,10
м. Дрогобич	122(75–115)	46 0,09	28 0,05	29 0,05	2643 5,40	37 0,07	309 0,63	494 1,01	25355 51,86
м. Львів	112(1–126), 113(1–165)	448 0,10	223 0,05	243 0,05	35227 8,43	413 0,09	3906 0,93	6462 1,54	182192 43,60
м. Моршин	124(1–3)	0	10 0,37	1 0,03	108 4,03	3 0,11	18 0,67	53 1,98	1299 48,56
м. Новий Розділ	124(4–15, 169)	7 0,05	2 0,01	2 0,01	397 3,28	8 0,06	54 0,44	118 0,97	7360 60,96
м. Самбір	120(1–19)	14 0,06	2	11 0,05	726 3,54	11 0,05	98 0,47	220 1,07	11259 54,95
м. Стрий	124(16–40, 170–174)	37 0,11	38 0,12	18 0,05	1748 5,65	28 0,09	152 0,49	361 1,16	15926 51,55
м. Трускавець	122(139–148)	4 0,03	1	7 0,05	612 5,19	6 0,05	79 0,67	151 1,28	5501 46,72
м. Червоноград	118(113–144)	39 0,08	87 0,20	23 0,05	2929 6,73	31 0,07	290 0,66	487 1,11	24874 57,20
По регіону	112 – 125(2140)	984 0,06	825 0,05	1375 0,09	62551 4,19	989 0,06	9220 0,61	16420 1,10	752127 50,38
НИКОЛАЇВСЬКА ОБЛАСТЬ									
Арбузинський район	131(97–124)	73 0,61	13 0,10	32 0,26	5027 42,10	30 0,25	464 3,88	1122 9,39	2574 21,55
Баштанський район	129(1–44)	102 0,58	33 0,18	34 0,19	8191 47,13	41 0,23	330 1,89	743 4,27	3516 20,23
Березанський район	128(1–28)	70 0,56	16 0,12	23 0,18	6607 53,67	40 0,32	190 1,54	504 4,09	2224 18,06
Березнегуватський район	127(1–36)	54 0,51	6 0,05	27 0,25	5589 53,02	35 0,33	331 3,14	577 5,47	1644 15,59
Братський район	131(125–154)	59 0,62	4 0,04	16 0,16	3915 41,25	17 0,17	476 5,01	1008 10,62	1907 20,09
Веселинівський район	130(21–50)	63 0,52	34 0,28	20 0,16	6546 54,29	25 0,20	248 2,05	619 5,13	1869 15,50
Вознесенський район	130(51–84)	79 0,51	11 0,07	32 0,20	9799 63,40	38 0,24	260 1,68	510 3,29	2029 13,12
Врадівський район	130(85–107)	67 0,79	9 0,10	17 0,20	3444 40,69	24 0,28	326 3,85	442 5,22	1905 22,50
Доманівський район	130(108–146)	65 0,53	25 0,20	33 0,27	5731 47,01	35 0,28	409 3,35	917 7,52	1893 15,52

РОЗДІЛ 11. ГОЛОСУВАННЯ ТА ВСТАНОВЛЕННЯ РЕЗУЛЬТАТІВ

Продовження таблиці 11.3

«ВИБОРЧИЙ БЛОК ЛЮДМИЛИ СУПРУН – УКРАЇНСЬКИЙ РЕГІОНАЛЬНИЙ АКТИВ»	БЛОК «ХРИСТІЯНСЬКИЙ БЛОК»	СЕЛЯНСЬКИЙ БЛОК «АГРАРНА УКРАЇНА»	ПРОГРЕСИВНА СОЦІАЛІСТИЧНА ПАРТІЯ УКРАЇНИ	КОМУНІСТИЧНА ПАРТІЯ УКРАЇНИ	БЛОК «НАША УКРАЇНА – НАРОДНА САМОБОРОНА»	БЛОК «ВСЕУКРАЇНСЬКА ГРОМАДА»	ВСЕУКРАЇНСЬКЕ ОБ'ЄДНАННЯ «СВОБОДА»	ПАРТІЯ ЗЕЛЕНИХ УКРАЇНИ	«БЛОК ПАРТІЇ ПЕНСІОНЕРІВ УКРАЇНИ»	ВСЕУКРАЇНСЬКА ПАРТІЯ НАРОДНОЇ ДОВІРИ	ВИБОРЧИЙ БЛОК ПОЛІТИЧНИХ ПАРТІЙ «КУЧМА» (КОНСТИТУЦІЯ – УКРАЇНА – ЧЕСТЬ – МИР – АНТИФАШИЗМ)
75 0,13	48 0,08	36 0,06	22 0,03	277 0,48	20821 36,12	37 0,06	1469 2,54	47 0,08	28 0,04	4	5
229 0,46	17 0,03	19 0,03	12 0,02	66 0,13	16366 33,46	30 0,06	1128 2,30	28 0,05	21 0,04	3	2
47 0,11	13 0,03	9 0,02	7 0,01	48 0,11	15050 36,14	22 0,05	697 1,67	23 0,05	11 0,02	2	1
36 0,12	8 0,02	34 0,11	18 0,06	112 0,38	12075 41,93	35 0,12	407 1,41	22 0,07	15 0,05	1	2
77 0,11	21 0,03	39 0,05	53 0,07	201 0,28	27876 39,96	56 0,08	1291 1,85	60 0,08	35 0,05	4	6
53 0,25	15 0,07	13 0,06	14 0,06	225 1,07	6274 29,87	15 0,07	657 3,12	20 0,09	15 0,07	4 0,01	0
105 0,21	41 0,08	16 0,03	52 0,10	618 1,26	15741 32,19	13 0,02	1851 3,78	91 0,18	56 0,11	2	7 0,01
553 0,13	225 0,05	212 0,05	1091 0,26	10134 2,42	142593 34,12	360 0,08	17529 4,19	1004 0,24	557 0,13	48 0,01	237 0,05
4 0,14	7 0,26	0	0	26 0,97	1024 38,28	1 0,03	70 2,61	2 0,07	1 0,03	0	0
16 0,13	12 0,09	2 0,01	8 0,06	63 0,52	3367 27,89	7 0,05	326 2,70	10 0,08	13 0,10	0	3 0,02
17 0,08	5 0,02	6 0,02	13 0,06	198 0,96	6788 33,13	10 0,04	651 3,17	29 0,14	22 0,10	2	2
35 0,11	18 0,05	13 0,04	55 0,17	674 2,18	10090 32,66	23 0,07	764 2,47	42 0,13	59 0,19	2	3
14 0,11	16 0,13	1	13 0,11	176 1,49	4542 38,58	4 0,03	350 2,97	17 0,14	5 0,04	0	2 0,01
83 0,19	119 0,27	16 0,03	62 0,14	740 1,70	10927 25,12	19 0,04	1454 3,34	76 0,17	41 0,09	1	4
2231 0,14	781 0,05	879 0,05	1702 0,11	15433 1,03	537767 36,02	1138 0,07	45681 3,06	2005 0,13	1307 0,08	126	312 0,02
20 0,16	9 0,07	13 0,10	80 0,67	1018 8,52	612 5,12	5 0,04	17 0,14	75 0,62	13 0,10	2 0,01	8 0,06
32 0,18	9 0,05	21 0,12	128 0,73	1485 8,54	1723 9,91	8 0,04	20 0,11	88 0,50	26 0,14	1	9 0,05
25 0,20	13 0,10	21 0,17	67 0,54	946 7,68	764 6,20	8 0,06	23 0,18	38 0,30	17 0,13	0	3 0,02
14 0,13	6 0,05	20 0,18	110 1,04	850 8,06	710 6,73	2 0,01	14 0,13	37 0,35	12 0,11	1	2 0,01
17 0,17	4 0,04	13 0,13	67 0,70	628 6,61	895 9,43	11 0,11	10 0,10	17 0,17	12 0,12	1 0,01	5 0,05
24 0,19	5 0,04	16 0,13	45 0,37	914 7,58	1008 8,36	5 0,04	19 0,15	32 0,26	15 0,12	5 0,04	2 0,01
27 0,17	3 0,01	13 0,08	128 0,82	1120 7,24	668 4,32	6 0,03	15 0,09	32 0,20	15 0,09	1	0
13 0,15	6 0,07	15 0,17	54 0,63	750 8,86	873 10,31	2 0,02	19 0,22	17 0,20	14 0,16	3 0,03	4 0,04
26 0,21	6 0,04	16 0,13	129 1,05	1210 9,92	1023 8,39	5 0,04	12 0,09	57 0,46	9 0,07	5 0,04	3 0,02

Позачергові вибори народних депутатів України 2007 року

Назва адміністративно-територіальної одиниці	Номер територіального виборчого округу та номери виборчих дільниць, утворених на території адміністративно-територіальної одиниці	КОМУНІСТИЧНА ПАРТІЯ УКРАЇНИ (ОПОВЛЕНА)	ПАРТІЯ НАЦІОНАЛЬНО-ЕКОНОМІЧНОГО РОЗВИТКУ УКРАЇНИ	«УКРАЇНСЬКИЙ НАРОДНИЙ БЛОК»	ПАРТІЯ РЕГІОНІВ	ПАРТІЯ ВІЛЬНИХ ДЕМОКРАТІВ	СОЦІАЛІСТИЧНА ПАРТІЯ УКРАЇНИ	«БЛОК ЛИТВИНА»	«БЛОК ЮЛІ ТИМОШЕНКО»
Єланецький район	130(147–175)	55 0,68	9 0,11	10 0,12	3783 46,80	25 0,30	278 3,43	516 6,38	1499 18,54
Жовтневий район	127(37–75)	94 0,37	20 0,08	39 0,15	14263 57,52	87 0,35	512 2,06	1336 5,38	3859 15,56
Казанківський район	129(45–75)	94 0,76	11 0,08	22 0,17	6078 49,28	25 0,20	241 1,95	782 6,34	1761 14,27
Кривоозерський район	131(155–184)	78 0,62	8 0,06	31 0,24	4563 36,65	15 0,12	450 3,61	827 6,64	2930 23,53
Миколаївський район	128(29–75)	74 0,42	16 0,09	23 0,13	9639 55,22	61 0,34	337 1,93	729 4,17	3234 18,52
Новобузький район	129(76–117)	75 0,51	14 0,09	32 0,21	6709 45,64	50 0,34	269 1,83	1006 6,84	2903 19,74
Новоодеський район	128(76–113)	99 0,58	30 0,17	38 0,22	8365 49,60	50 0,29	262 1,55	841 4,98	3445 20,42
Очаківський район	128(121–138)	45 0,59	24 0,31	21 0,27	4051 53,27	20 0,26	162 2,13	493 6,48	1186 15,59
Первомайський район	131(40–80)	100 0,61	21 0,12	35 0,21	7992 48,80	42 0,25	773 4,72	907 5,53	2832 17,29
Снігурівський район	127(76–129)	127 0,60	13 0,06	36 0,17	11814 56,07	57 0,27	332 1,57	701 3,32	3151 14,95
м. Вознесеньск	130(1–20)	78 0,38	43 0,21	30 0,14	11611 56,86	76 0,37	203 0,99	578 2,83	4032 19,74
м. Миколаїв	126(1–205)	657 0,29	314 0,14	190 0,08	131409 59,37	588 0,26	2589 1,16	7799 3,52	30536 13,79
м. Очаків	128(114–120)	29 0,42	13 0,18	11 0,16	4078 59,53	17 0,24	120 1,75	184 2,68	833 12,16
м. Первомайськ	131(1–39)	107 0,35	77 0,25	42 0,13	17324 57,31	91 0,30	471 1,55	1451 4,80	5043 16,68
м. Южноукраїнськ	131(81–96)	42 0,22	53 0,28	24 0,12	7547 40,64	53 0,28	407 2,19	732 3,94	6032 32,48
По регіону	126 – 131(948)	2386 0,42	817 0,14	818 0,14	304075 54,40	1542 0,27	10440 1,86	25324 4,53	92837 16,60
ОДЕСЬКА ОБЛАСТЬ									
Ананівський район	135(1–29)	42 0,30	11 0,08	30 0,22	6229 45,77	21 0,15	2044 15,02	773 5,68	1710 12,56
Арцизький район	140(1–37)	82 0,35	17 0,07	37 0,16	13295 57,82	76 0,33	2976 12,94	1157 5,03	1634 7,10
Балтський район	135(30–77)	98 0,46	29 0,13	54 0,25	6527 30,93	67 0,31	3709 17,57	797 3,77	4969 23,54
Березівський район	136(8–57)	66 0,40	15 0,09	39 0,23	7398 45,07	50 0,30	2788 16,98	812 4,94	2272 13,84
Білгород-Дністровський район	139(34–87)	104 0,38	33 0,12	52 0,19	16156 60,20	97 0,36	2467 9,19	947 3,52	2467 9,19
Біляївський район	138(1–57, 119)	173 0,40	50 0,11	60 0,14	24247 57,35	115 0,27	2432 5,75	2170 5,13	6065 14,34
Болградський район	140(38–73)	106 0,34	21 0,06	54 0,17	21700 70,47	68 0,22	1987 6,45	1012 3,28	1178 3,82

РОЗДІЛ 11. ГОЛОСУВАННЯ ТА ВСТАНОВЛЕННЯ РЕЗУЛЬТАТІВ

Продовження таблиці 11.3

«ВИБОРЧИЙ БЛОК ЛЮДМИЛИ СУПРУН – УКРАЇНСЬКИЙ РЕГІОНАЛЬНИЙ АКТИВ»	БЛОК «ХРИСТІЯНСЬКИЙ БЛОК»	СЕЛЯНСЬКИЙ БЛОК «АГРАРНА УКРАЇНА»	ПРОГРЕСИВНА СОЦІАЛІСТИЧНА ПАРТІЯ УКРАЇНИ	КОМУНІСТИЧНА ПАРТІЯ УКРАЇНИ	БЛОК «НАША УКРАЇНА – НАРОДНА САМОБОРОНА»	БЛОК «ВСЕУКРАЇНСЬКА ГРОМАДА»	ВСЕУКРАЇНСЬКЕ ОБ'ЄДНАННЯ «СВОБОДА»	ПАРТІЯ ЗЕЛЕНИХ УКРАЇНИ	«БЛОК ПАРТІЇ ПЕНСІОНЕРІВ УКРАЇНИ»	ВСЕУКРАЇНСЬКА ПАРТІЯ НАРОДНОЇ ДОВІРИ	ВИБОРЧИЙ БЛОК ПОЛІТИЧНИХ ПАРТІЙ «КУЧМА» (КОНСТИТУЦІЯ – УКРАЇНА – ЧЕСТЬ – МИР – АНТИФАШИЗМ)
6 0,07	4 0,04	23 0,28	62 0,76	881 10,89	521 6,44	4 0,04	9 0,11	40 0,49	9 0,11	4 0,04	7 0,08
44 0,17	21 0,08	22 0,08	487 1,96	1152 4,64	1379 5,56	6 0,02	54 0,21	136 0,54	31 0,12	3 0,01	8 0,03
13 0,10	10 0,08	17 0,13	109 0,88	1755 14,23	702 5,69	5 0,04	18 0,14	56 0,45	17 0,13	4 0,03	7 0,05
17 0,13	2 0,01	23 0,18	44 0,35	1120 8,99	1721 13,82	5 0,04	15 0,12	19 0,15	8 0,06	10 0,08	3 0,02
24 0,13	12 0,06	19 0,10	286 1,63	1109 6,35	833 4,77	5 0,02	32 0,18	104 0,59	15 0,08	5 0,02	8 0,04
14 0,09	10 0,06	15 0,10	186 1,26	1232 8,38	1203 8,18	11 0,07	12 0,08	39 0,26	24 0,16	4 0,02	6 0,04
30 0,17	9 0,05	23 0,13	174 1,03	1266 7,50	1116 6,61	5 0,02	32 0,18	100 0,59	24 0,14	3 0,01	4 0,02
12 0,15	3 0,03	6 0,07	79 1,03	679 8,92	420 5,52	3 0,03	10 0,13	29 0,38	7 0,09	2 0,02	0
40 0,24	11 0,06	14 0,08	263 1,60	992 6,05	1377 8,40	8 0,04	39 0,23	45 0,27	24 0,14	12 0,07	5 0,03
32 0,15	14 0,06	32 0,15	218 1,03	1699 8,06	1689 8,01	10 0,04	23 0,10	107 0,50	38 0,18	3 0,01	5 0,02
36 0,17	13 0,06	12 0,05	424 2,07	1145 5,60	810 3,96	8 0,03	38 0,18	83 0,40	28 0,13	6 0,02	6 0,02
429 0,19	183 0,08	129 0,05	8019 3,62	15140 6,84	9792 4,42	54 0,02	571 0,25	2078 0,93	333 0,15	42 0,01	76 0,03
13 0,18	4 0,05	2 0,02	182 2,65	711 10,37	293 4,27	0	11 0,16	46 0,67	11 0,16	5 0,07	3 0,04
76 0,25	17 0,05	15 0,04	722 2,38	1607 5,31	1512 5,00	13 0,04	76 0,25	146 0,48	35 0,11	28 0,09	7 0,02
37 0,19	33 0,17	21 0,11	366 1,97	733 3,94	969 5,21	11 0,05	48 0,25	84 0,45	38 0,20	23 0,12	5 0,02
1021 0,18	407 0,07	521 0,09	12429 2,22	40142 7,18	32613 5,83	200 0,03	1137 0,20	3505 0,62	775 0,13	173 0,03	186 0,03
111 0,81	3 0,02	14 0,10	64 0,47	860 6,32	926 6,80	7 0,05	25 0,18	16 0,11	52 0,38	2 0,01	2 0,01
24 0,10	19 0,08	26 0,11	322 1,40	1258 5,47	1072 4,66	5 0,02	10 0,04	31 0,13	35 0,15	13 0,05	7 0,03
35 0,16	25 0,11	32 0,15	83 0,39	1159 5,49	2390 11,32	10 0,04	36 0,17	39 0,18	68 0,32	6 0,02	5 0,02
19 0,11	11 0,06	33 0,20	63 0,38	933 5,68	1046 6,37	6 0,03	34 0,20	36 0,21	79 0,48	6 0,03	8 0,04
125 0,46	19 0,07	32 0,11	350 1,30	1116 4,15	1211 4,51	12 0,04	29 0,10	53 0,19	105 0,39	15 0,05	10 0,03
55 0,13	20 0,04	41 0,09	262 0,61	1970 4,65	1743 4,12	11 0,02	53 0,12	141 0,33	110 0,26	21 0,04	13 0,03
16 0,05	13 0,04	16 0,05	207 0,67	2154 6,99	1047 3,40	10 0,03	12 0,03	34 0,11	27 0,08	16 0,05	3

Позачергові вибори народних депутатів України 2007 року

Назва адміністративно-територіальної одиниці	Номер територіального виборчого округу та номери виборчих дільниць, утворених на території адміністративно-територіальної одиниці	КОМУНІСТИЧНА ПАРТІЯ УКРАЇНИ (ОПОВЛЕНА)	ПАРТІЯ НАЦІОНАЛЬНО-ЕКОНОМІЧНОГО РОЗВИТКУ УКРАЇНИ	«УКРАЇНСЬКИЙ НАРОДНИЙ БЛОК»	ПАРТІЯ РЕГІОНІВ	ПАРТІЯ ВІЛЬНИХ ДЕМОКРАТІВ	СОЦІАЛІСТИЧНА ПАРТІЯ УКРАЇНИ	«БЛОК ЛИТВІНА»	«БЛОК ЮЛІ ТИМОШЕНКО»
Великомихайлівський район	137(1-26)	98 0,73	4 0,02	35 0,26	6591 49,11	40 0,29	729 5,43	857 6,38	1576 11,74
Іванівський район	136(58-94)	62 0,50	10 0,08	23 0,18	3962 32,30	26 0,21	1128 9,19	1158 9,44	2761 22,50
Ізмаїльський район	141(21-47)	98 0,43	58 0,25	46 0,20	12203 54,17	70 0,31	1968 8,73	913 4,05	3310 14,69
Кілійський район	140(74-105, 145-148)	105 0,47	25 0,11	51 0,22	11654 52,18	67 0,30	2622 11,74	698 3,12	2652 11,87
Кодимський район	134(75-106)	77 0,52	15 0,10	20 0,13	5803 39,36	35 0,23	2523 17,11	1003 6,80	2108 14,30
Комінтернівський район	136(95-144)	108 0,36	46 0,15	54 0,18	14161 47,36	99 0,33	1724 5,76	1403 4,69	3909 13,07
Котовський район	134(19-74)	56 0,36	22 0,14	24 0,15	9089 59,44	30 0,19	1660 10,85	615 4,02	1154 7,54
Красноокнянський район	134(107-138)	48 0,47	7 0,06	18 0,17	4070 40,14	32 0,31	2142 21,12	693 6,83	937 9,24
Любашівський район	135(78-110)	50 0,35	7 0,05	23 0,16	5261 37,71	27 0,19	1769 12,68	1266 9,07	2747 19,69
Миколаївський район	135(111-135)	41 0,43	6 0,06	13 0,13	2537 26,88	17 0,18	1434 15,19	1444 15,30	1944 20,60
Овідіопольський район	138(58-88, 120)	107 0,39	24 0,08	32 0,11	13942 51,74	48 0,17	534 1,98	1293 4,79	4782 17,74
Ренійський район	141(1-20)	66 0,37	33 0,18	33 0,18	11646 65,42	57 0,32	1143 6,42	912 5,12	1213 6,81
Роздільнянський район	137(27-61)	68 0,30	24 0,10	43 0,19	12125 54,04	38 0,16	1235 5,50	3167 14,11	2167 9,65
Савранський район	135(136-154)	31 0,28	8 0,07	8 0,07	2800 26,14	29 0,27	3101 28,95	803 7,49	1951 18,21
Саратський район	139(88-127)	97 0,44	47 0,21	44 0,20	11130 51,08	75 0,34	3539 16,24	934 4,28	2049 9,40
Тарутинський район	140(106-144, 149)	63 0,30	15 0,07	46 0,22	11675 56,49	52 0,25	3832 18,54	1018 4,92	986 4,77
Татарбунарський район	139(128-160)	61 0,33	18 0,09	44 0,23	9223 50,03	57 0,30	1975 10,71	1033 5,60	2101 11,39
Фрунзівський район	137(62-80)	41 0,46	7 0,07	13 0,14	3625 41,13	30 0,34	890 10,09	765 8,68	1002 11,37
Ширяївський район	137(81-113)	41 0,35	6 0,05	24 0,20	4646 40,19	24 0,20	1453 12,56	705 6,09	2198 19,01
м. Білгород-Дністровський	139(1-33)	94 0,33	25 0,08	27 0,09	17602 63,19	60 0,21	1090 3,91	1198 4,30	2681 9,62
м. Ізмаїл	141(48-84, 86- 93, 100-101, 103-105, 108- 115, 117-118, 122, 125, 128, 138, 141, 146, 151-152, 156, 159-161, 174, 176-178, 180, 182, 186, 191)	133 0,37	68 0,19	44 0,12	19869 55,84	94 0,26	1330 3,73	1477 4,15	5263 14,79

РОЗДІЛ 11. ГОЛОСУВАННЯ ТА ВСТАНОВЛЕННЯ РЕЗУЛЬТАТІВ

Продовження таблиці 11.3

«ВИБОРЧИЙ БЛОК ЛЮДМИЛИ СУПРУН – УКРАЇНСЬКИЙ РЕГІОНАЛЬНИЙ АКТИВ»	БЛОК «ХРИСТІЯНСЬКИЙ БЛОК»	СЕЛЯНСЬКИЙ БЛОК «АГРАРНА УКРАЇНА»	ПРОГРЕСИВНА СОЦІАЛІСТИЧНА ПАРТІЯ УКРАЇНИ	КОМУНІСТИЧНА ПАРТІЯ УКРАЇНИ	БЛОК «НАША УКРАЇНА – НАРОДНА САМОБОРОНА»	БЛОК «ВСЕУКРАЇНСЬКА ГРОМАДА»	ВСЕУКРАЇНСЬКЕ ОБ'ЄДНАННЯ «СВОБОДА»	ПАРТІЯ ЗЕЛЕНИХ УКРАЇНИ	«БЛОК ПАРТІЇ ПЕНСІОНЕРІВ УКРАЇНИ»	ВСЕУКРАЇНСЬКА ПАРТІЯ НАРОДНОЇ ДОВІРИ	ВИБОРЧИЙ БЛОК ПОЛІТИЧНИХ ПАРТІЙ «КУЧМА» (КОНСТИТУЦІЯ – УКРАЇНА – ЧЕСТЬ – МИР – АНТИФАШИЗМ)
26 0,19	7 0,05	11 0,08	54 0,40	1385 10,32	1237 9,21	10 0,07	18 0,13	22 0,16	39 0,29	6 0,04	2 0,01
29 0,23	8 0,06	20 0,16	50 0,40	929 7,57	1337 10,90	6 0,04	22 0,17	31 0,25	37 0,30	4 0,03	3 0,02
65 0,28	7 0,03	28 0,12	232 1,03	1255 5,57	767 3,40	12 0,05	18 0,07	47 0,20	64 0,28	7 0,03	7 0,03
57 0,25	7 0,03	29 0,12	302 1,35	1335 5,97	1270 5,68	8 0,03	19 0,08	60 0,26	64 0,28	22 0,09	8 0,03
35 0,23	12 0,08	23 0,15	186 1,26	931 6,31	1064 7,21	3 0,02	22 0,14	32 0,21	106 0,71	3 0,02	2 0,01
47 0,15	28 0,09	26 0,08	255 0,85	1106 3,69	5013 16,76	11 0,03	40 0,13	122 0,40	98 0,32	19 0,06	12 0,04
13 0,08	10 0,06	11 0,07	122 0,79	1093 7,14	787 5,14	7 0,04	7 0,04	17 0,11	9 0,05	6 0,03	6 0,03
11 0,10	9 0,08	16 0,15	23 0,22	623 6,14	1072 10,57	6 0,05	5 0,04	10 0,09	19 0,18	1 0,01	2 0,01
27 0,19	7 0,05	15 0,10	45 0,32	629 4,50	1366 9,79	11 0,07	19 0,13	17 0,12	17 0,12	8 0,05	5 0,03
14 0,14	3 0,03	29 0,30	21 0,22	496 5,25	987 10,45	12 0,12	8 0,08	19 0,20	13 0,13	3 0,03	4 0,04
44 0,16	30 0,11	18 0,06	300 1,11	1214 4,50	2840 10,54	9 0,03	44 0,16	111 0,41	65 0,24	18 0,06	10 0,03
25 0,14	18 0,10	5 0,02	126 0,70	1068 5,99	479 2,69	3 0,01	6 0,03	34 0,19	37 0,20	4 0,02	4 0,02
27 0,12	12 0,05	19 0,08	155 0,69	859 3,82	1154 5,14	5 0,02	27 0,12	40 0,17	31 0,13	9 0,04	4 0,01
15 0,14	3 0,02	21 0,19	39 0,36	425 3,96	990 9,24	6 0,05	18 0,16	14 0,13	36 0,33	4 0,03	0
50 0,22	18 0,08	15 0,06	155 0,71	865 3,96	1540 7,06	9 0,04	12 0,05	35 0,16	96 0,44	7 0,03	7 0,03
13 0,06	6 0,02	21 0,10	89 0,43	1027 4,96	958 4,63	10 0,04	10 0,04	25 0,12	91 0,44	6 0,02	7 0,03
146 0,79	17 0,09	41 0,22	115 0,62	1135 6,15	1322 7,17	5 0,02	27 0,14	21 0,11	40 0,21	8 0,04	7 0,03
14 0,15	2 0,02	7 0,07	21 0,23	705 8,00	1144 12,98	7 0,07	5 0,05	8 0,09	65 0,73	1 0,01	2 0,02
32 0,27	8 0,06	19 0,16	48 0,41	460 3,97	1167 10,09	4 0,03	15 0,12	25 0,21	68 0,58	8 0,06	2 0,01
38 0,13	14 0,05	18 0,06	712 2,55	1738 6,23	935 3,35	4 0,01	40 0,14	132 0,47	54 0,19	9 0,03	5 0,01
123 0,34	27 0,07	27 0,07	1012 2,84	2508 7,04	1304 3,66	8 0,02	41 0,11	156 0,43	83 0,23	16 0,04	15 0,04

Позачергові вибори народних депутатів України 2007 року

Назва адміністративно-територіальної одиниці	Номер територіального виборчого округу та номери виборчих дільниць, утворених на території адміністративно-територіальної одиниці	КОМУНІСТИЧНА ПАРТІЯ УКРАЇНИ (ОПОВЛЕНА)	ПАРТІЯ НАЦІОНАЛЬНО-ЕКОНОМІЧНОГО РОЗВИТКУ УКРАЇНИ	«УКРАЇНСЬКИЙ НАРОДНИЙ БЛОК»	ПАРТІЯ РЕГІОНІВ	ПАРТІЯ ВІЛЬНИХ ДЕМОКРАТІВ	СОЦІАЛІСТИЧНА ПАРТІЯ УКРАЇНИ	«БЛОК ЛИТВІНА»	«БЛОК ЮЛІ ТИМОШЕНКО»
м. Іллічівськ	138(92–118, 121–124, 126–127)	92 0,26	37 0,10	34 0,09	18418 53,08	82 0,23	1724 4,96	1755 5,05	5549 15,99
м. Котовськ	134(1–18)	62 0,34	43 0,23	20 0,11	11286 62,98	41 0,22	1067 5,95	532 2,96	1860 10,38
м. Одеса	132(1–183), 133(1–171)	1441 0,38	550 0,14	319 0,08	199260 52,67	1138 0,30	12981 3,43	17483 4,62	58639 15,50
м. Теплодар	138(89–91)	16 0,36	3 0,06	5 0,11	1778 40,19	15 0,33	599 13,54	292 6,60	802 18,13
м. Южне	136(1–7)	44 0,37	51 0,43	2 0,01	6271 53,94	23 0,19	251 2,15	548 4,71	1643 14,13
По регіону	132 – 141(1465)	3871 0,38	1335 0,13	1371 0,13	526179 52,22	2800 0,27	72846 7,23	51633 5,12	138279 13,72
ПОЛТАВСЬКА ОБЛАСТЬ									
Великобагачанський район	147(17–52)	66 0,41	23 0,14	22 0,13	3378 21,23	32 0,20	484 3,04	1272 7,99	6364 40,00
Гадяцький район	145(58–111)	109 0,34	23 0,07	41 0,12	4752 15,05	42 0,13	1156 3,66	1359 4,30	13961 44,23
Глобинський район	149(1–56)	105 0,37	22 0,07	47 0,16	5365 18,95	65 0,22	1080 3,81	1478 5,22	10820 38,21
Гребінківський район	148(1–31)	64 0,48	4 0,03	22 0,16	2810 21,33	30 0,22	525 3,98	629 4,77	5192 39,42
Диканський район	143(1–21)	51 0,48	17 0,16	14 0,13	1983 18,94	30 0,28	307 2,93	477 4,55	4726 45,16
Зіньківський район	145(112–156)	74 0,34	31 0,14	42 0,19	3538 16,61	38 0,17	967 4,54	996 4,67	8934 41,96
Карлівський район	150(1–23)	52 0,28	17 0,09	15 0,08	4245 23,45	44 0,24	852 4,70	1018 5,62	7881 43,53
Кобеляцький район	149(57–122)	89 0,34	27 0,10	41 0,15	5823 22,35	52 0,19	1307 5,01	1658 6,36	10123 38,86
Козельщинський район	149(123–151)	45 0,41	19 0,17	17 0,15	2639 24,14	13 0,11	434 3,97	560 5,12	3450 31,56
Котелевський район	143(22–46)	41 0,37	7 0,06	19 0,17	2352 21,74	18 0,16	303 2,80	739 6,83	4504 41,63
Кременчуцький район	144(102–140)	76 0,35	23 0,10	35 0,16	5308 24,62	36 0,16	342 1,58	941 4,36	7872 36,52
Лохвицький район	145(1–57)	95 0,36	20 0,07	38 0,14	4685 18,18	61 0,23	841 3,26	1495 5,80	11079 42,99
Лубенський район	146(22–86)	94 0,43	39 0,18	53 0,24	4010 18,66	35 0,16	668 3,10	967 4,50	8323 38,73
Машівський район	150(24–51)	38 0,34	12 0,10	22 0,19	2487 22,58	24 0,21	324 2,94	422 3,83	4308 39,12
Миргородський район	147(53–101)	91 0,46	26 0,13	41 0,20	4470 22,75	48 0,24	1054 5,36	983 5,00	6231 31,72
Новосанжарський район	150(52–101)	78 0,40	25 0,12	49 0,25	4325 22,33	41 0,21	694 3,58	1187 6,13	8165 42,17
Оржицький район	148(32–66, 147)	120 0,75	16 0,10	25 0,15	2557 16,17	21 0,13	747 4,72	696 4,40	5606 35,45

РОЗДІЛ 11. ГОЛОСУВАННЯ ТА ВСТАНОВЛЕННЯ РЕЗУЛЬТАТІВ

Продовження таблиці 11.3

«ВИБОРЧИЙ БЛОК ЛЮДМИЛИ СУПРУН – УКРАЇНСЬКИЙ РЕГІОНАЛЬНИЙ АКТИВ»	БЛОК «ХРИСТІЯНСЬКИЙ БЛОК»	СЕЛЯНСЬКИЙ БЛОК «АГРАРНА УКРАЇНА»	ПРОГРЕСИВНА СОЦІАЛІСТИЧНА ПАРТІЯ УКРАЇНИ	КОМУНІСТИЧНА ПАРТІЯ УКРАЇНИ	БЛОК «НАША УКРАЇНА – НАРОДНА САМОБОРОНА»	БЛОК «ВСЕУКРАЇНСЬКА ГРОМАДА»	ВСЕУКРАЇНСЬКЕ ОБ'ЄДНАННЯ «СВОБОДА»	ПАРТІЯ ЗЕЛЕНИХ УКРАЇНИ	«БЛОК ПАРТІЇ ПЕНСІОНЕРІВ УКРАЇНИ»	ВСЕУКРАЇНСЬКА ПАРТІЯ НАРОДНОЇ ДОВІРИ	ВИБОРЧИЙ БЛОК ПОЛІТИЧНИХ ПАРТІЙ «КУЧМА» (КОНСТИТУЦІЯ – УКРАЇНА – ЧЕСТЬ – МИР – АНТИФАШИЗМ)
79 0,22	61 0,17	33 0,09	755 2,17	1640 4,72	1641 4,73	12 0,03	111 0,31	272 0,78	106 0,30	46 0,13	13 0,03
13 0,07	9 0,05	6 0,03	364 2,03	1273 7,10	534 2,98	8 0,04	20 0,11	46 0,25	30 0,16	16 0,08	6 0,03
625 0,16	314 0,08	314 0,08	6539 1,72	27165 7,18	23992 6,34	124 0,03	974 0,25	2568 0,67	848 0,22	615 0,16	241 0,06
27 0,61	3 0,06	4 0,09	48 1,08	217 4,90	265 5,99	2 0,04	11 0,24	27 0,61	7 0,15	3 0,06	2 0,04
33 0,28	20 0,17	17 0,14	274 2,35	559 4,80	873 7,51	4 0,03	33 0,28	117 1,00	38 0,32	9 0,07	3 0,02
2013 0,19	770 0,07	987 0,09	13393 1,32	62090 6,16	65473 6,49	367 0,03	1771 0,17	4358 0,43	2637 0,26	937 0,09	427 0,04
21 0,13	9 0,05	42 0,26	46 0,28	845 5,31	2449 15,39	33 0,20	36 0,22	33 0,20	22 0,13	2 0,01	3 0,01
55 0,17	19 0,06	88 0,27	117 0,37	1539 4,87	6337 20,07	49 0,15	97 0,30	88 0,27	66 0,20	10 0,03	12 0,03
49 0,17	22 0,07	35 0,12	84 0,29	1321 4,66	6148 21,71	39 0,13	72 0,25	67 0,23	56 0,19	2	9 0,03
26 0,19	13 0,09	22 0,16	36 0,27	1110 8,42	1873 14,22	13 0,09	53 0,40	42 0,31	30 0,22	3 0,02	4 0,03
23 0,21	14 0,13	37 0,35	39 0,37	661 6,31	1473 14,07	9 0,08	31 0,29	33 0,31	23 0,21	2 0,01	5 0,04
56 0,26	15 0,07	86 0,40	112 0,52	1353 6,35	3731 17,52	34 0,15	45 0,21	46 0,21	38 0,17	5 0,02	8 0,03
38 0,20	9 0,04	36 0,19	77 0,42	1221 6,74	1564 8,63	11 0,06	21 0,11	46 0,25	25 0,13	3 0,01	4 0,02
65 0,24	19 0,07	51 0,19	67 0,25	1378 5,29	3700 14,20	27 0,10	71 0,27	68 0,26	39 0,14	1	8 0,03
25 0,22	14 0,12	22 0,20	39 0,35	715 6,54	2164 19,79	26 0,23	29 0,26	44 0,40	33 0,30	5 0,04	10 0,09
26 0,24	7 0,06	25 0,23	31 0,28	501 4,63	1605 14,83	18 0,16	22 0,20	41 0,37	21 0,19	2 0,01	4 0,03
68 0,31	6 0,02	41 0,19	67 0,31	1468 6,81	3838 17,80	11 0,05	60 0,27	122 0,56	46 0,21	4 0,01	11 0,05
64 0,24	18 0,06	62 0,24	138 0,53	1312 5,09	4470 17,34	27 0,10	74 0,28	82 0,31	44 0,17	11 0,04	11 0,04
48 0,22	12 0,05	83 0,38	100 0,46	1328 6,18	4388 20,42	37 0,17	60 0,27	62 0,28	35 0,16	4 0,01	10 0,04
18 0,16	15 0,13	23 0,20	35 0,31	717 6,51	1916 17,39	12 0,10	16 0,14	33 0,29	29 0,26	7 0,06	2 0,01
47 0,23	18 0,09	99 0,50	79 0,40	1581 8,04	3516 17,89	59 0,30	42 0,21	54 0,27	42 0,21	8 0,04	6 0,03
34 0,17	11 0,05	34 0,17	58 0,29	907 4,68	2742 14,16	30 0,15	45 0,23	57 0,29	20 0,10	4 0,02	7 0,03
25 0,15	7 0,04	40 0,25	51 0,32	1937 12,25	2998 18,96	21 0,13	35 0,22	32 0,20	22 0,13	1	11 0,06

Позачергові вибори народних депутатів України 2007 року

Назва адміністративно-територіальної одиниці	Номер територіального виборчого округу та номери виборчих дільниць, утворених на території адміністративно-територіальної одиниці	КОМУНІСТИЧНА ПАРТІЯ УКРАЇНИ (ОПОВЛЕНА)	ПАРТІЯ НАЦІОНАЛЬНО-ЕКОНОМІЧНОГО РОЗВИТКУ УКРАЇНИ	«УКРАЇНСЬКИЙ НАРОДНИЙ БЛОК»	ПАРТІЯ РЕГІОНІВ	ПАРТІЯ ВІЛЬНИХ ДЕМОКРАТІВ	СОЦІАЛІСТИЧНА ПАРТІЯ УКРАЇНИ	«БЛОК ЛИТВИНА»	«БЛОК ЮЛІ ТИМОШЕНКО»
Пирятинський район	148(67–103, 148)	67 0,37	10 0,05	24 0,13	2837 15,71	32 0,17	1015 5,62	669 3,70	7960 44,09
Полтавський район	143(47–99, 138–140)	88 0,26	28 0,08	49 0,15	7436 22,76	78 0,23	563 1,72	1391 4,25	14516 44,43
Решетилівський район	143(100–137)	74 0,47	8 0,05	23 0,14	2437 15,72	42 0,27	796 5,13	839 5,41	6565 42,35
Семенівський район	148(104–146)	73 0,43	13 0,07	26 0,15	2922 17,59	35 0,21	746 4,49	774 4,65	6144 36,98
Хорольський район	146(87–138)	104 0,47	20 0,09	35 0,16	4083 18,76	32 0,14	858 3,94	1500 6,89	8008 36,79
Чорнухинський район	146(139–165)	38 0,46	9 0,11	15 0,18	1087 13,40	21 0,25	642 7,91	326 4,01	3082 38,00
Чутівський район	150(102–128)	60 0,49	11 0,09	12 0,09	3888 32,33	21 0,17	454 3,77	567 4,71	3882 32,28
Шишацький район	147(102–126)	61 0,49	6 0,04	14 0,11	2958 24,24	23 0,18	427 3,49	661 5,41	4109 33,67
м. Комсомольськ	144(141–158)	69 0,26	68 0,26	22 0,08	13869 53,38	68 0,26	390 1,50	1260 4,85	4732 18,21
м. Кременчук	144(1–99)	273 0,26	276 0,27	109 0,10	34585 34,02	190 0,18	1300 1,27	4697 4,62	32263 31,74
м. Лубни	146(1–20)	74 0,29	51 0,20	31 0,12	5946 23,84	60 0,24	525 2,10	1431 5,73	9145 36,67
м. Миргород	147(1–16)	62 0,32	16 0,08	11 0,05	6187 32,81	37 0,19	531 2,81	851 4,51	5765 30,57
м. Полтава	142(1–134)	342 0,24	197 0,13	105 0,07	38038 26,78	260 0,18	2727 1,92	5915 4,16	58435 41,14
По регіону	142 – 150(1303)	2673 0,34	1064 0,13	1019 0,13	191000 24,75	1529 0,19	23059 2,98	37758 4,89	292145 37,86
РІВНЕНЬСКА ОБЛАСТЬ									
Березнівський район	156(1–49)	55 0,18	34 0,11	64 0,21	2504 8,35	26 0,08	663 2,21	2922 9,74	15070 50,28
Володимирецький район	157(1–5, 9–60)	87 0,29	110 0,36	67 0,22	2544 8,50	35 0,11	496 1,65	1931 6,45	16362 54,69
Гоцанський район	153(107–158)	46 0,22	24 0,11	63 0,30	2109 10,27	26 0,12	332 1,61	1513 7,37	9633 46,94
Демидівський район	152(129–150)	12 0,12	6 0,06	19 0,20	544 5,85	9 0,09	183 1,97	580 6,24	5005 53,89
Дубенський район	154(24–90)	35 0,12	16 0,05	60 0,22	1457 5,36	24 0,08	473 1,74	1019 3,74	15688 57,72
Дубровицький район	155(1–52, 142)	90 0,35	24 0,09	66 0,25	2508 9,82	38 0,14	1177 4,60	3014 11,80	10589 41,46
Зарічненський район	155(53–98)	99 0,58	23 0,13	51 0,29	3465 20,33	50 0,29	626 3,67	1346 7,89	6085 35,70
Здолбунівський район	153(1–57)	57 0,18	27 0,08	42 0,13	3358 10,90	38 0,12	571 1,85	1509 4,90	15156 49,21
Корецький район	156(123–165)	41 0,21	11 0,05	45 0,23	2980 15,60	24 0,12	542 2,83	1321 6,91	8523 44,63

РОЗДІЛ 11. ГОЛОСУВАННЯ ТА ВСТАНОВЛЕННЯ РЕЗУЛЬТАТІВ

Продовження таблиці 11.3

«ВИБОРЧИЙ БЛОК ЛЮДМИЛИ СУПРУН – УКРАЇНСЬКИЙ РЕГІОНАЛЬНИЙ АКТИВ»	БЛОК «ХРИСТІЯНСЬКИЙ БЛОК»	СЕЛЯНСЬКИЙ БЛОК «АГРАРНА УКРАЇНА»	ПРОГРЕСИВНА СОЦІАЛІСТИЧНА ПАРТІЯ УКРАЇНИ	КОМУНІСТИЧНА ПАРТІЯ УКРАЇНИ	БЛОК «НАША УКРАЇНА – НАРОДНА САМОБОРОНА»	БЛОК «ВСЕУКРАЇНСЬКА ГРОМАДА»	ВСЕУКРАЇНСЬКЕ ОБ'ЄДНАННЯ «СВОБОДА»	ПАРТІЯ ЗЕЛЕНИХ УКРАЇНИ	«БЛОК ПАРТІЇ ПЕНСІОНЕРІВ УКРАЇНИ»	ВСЕУКРАЇНСЬКА ПАРТІЯ НАРОДНОЇ ДОВІРИ	ВИБОРЧИЙ БЛОК ПОЛІТИЧНИХ ПАРТІЙ «КУЧУМА» (КОНСТИТУЦІЯ – УКРАЇНА – ЧЕСТЬ – МИР – АНТИФАШИЗМ)
66 0,36	5 0,02	32 0,17	70 0,38	943 5,22	3342 18,51	11 0,06	51 0,28	49 0,27	44 0,24	4 0,02	3 0,01
85 0,26	41 0,12	56 0,17	120 0,36	1443 4,41	4675 14,31	36 0,11	80 0,24	177 0,54	66 0,20	6 0,01	18 0,05
55 0,35	6 0,03	41 0,26	51 0,32	905 5,83	2786 17,97	25 0,16	35 0,22	38 0,24	22 0,14	4 0,02	5 0,03
36 0,21	7 0,04	41 0,24	35 0,21	1436 8,64	3449 20,76	21 0,12	27 0,16	40 0,24	42 0,25	5 0,03	5 0,03
61 0,28	21 0,09	77 0,35	55 0,25	1493 6,85	3981 18,29	45 0,20	42 0,19	68 0,31	44 0,20	1 0,02	5 0,02
15 0,18	9 0,11	37 0,45	29 0,35	833 10,27	1563 19,27	21 0,25	18 0,22	15 0,18	14 0,17	5 0,06	2 0,02
20 0,16	13 0,10	35 0,29	47 0,39	1117 9,28	1257 10,45	18 0,14	28 0,23	28 0,23	19 0,15	3 0,02	7 0,05
35 0,28	7 0,05	35 0,28	35 0,28	1256 10,29	1682 13,78	20 0,16	40 0,32	50 0,40	23 0,18	1 0,04	5 0,04
41 0,15	83 0,31	30 0,11	329 1,26	1548 5,95	1769 6,80	11 0,04	61 0,23	149 0,57	40 0,15	11 0,04	34 0,13
221 0,21	65 0,06	130 0,12	539 0,53	6415 6,31	12277 12,07	68 0,06	331 0,32	884 0,86	282 0,27	30 0,02	145 0,14
70 0,28	17 0,06	27 0,10	310 1,24	2021 8,10	3424 13,73	18 0,07	183 0,73	113 0,45	61 0,24	6 0,02	10 0,04
59 0,31	19 0,10	31 0,16	209 1,10	1752 9,29	1895 10,04	18 0,09	88 0,46	75 0,39	55 0,29	2 0,01	9 0,04
363 0,25	136 0,09	144 0,10	982 0,69	9007 6,34	14910 10,49	96 0,06	585 0,41	998 0,70	390 0,27	52 0,03	241 0,16
1815 0,23	657 0,08	1542 0,19	3987 0,51	50063 6,48	111922 14,50	864 0,11	2378 0,30	3634 0,47	1693 0,21	204 0,02	614 0,07
57 0,19	28 0,09	59 0,19	28 0,09	547 1,82	6029 20,11	15 0,05	295 0,98	50 0,16	36 0,12	1 0,01	5 0,01
61 0,20	56 0,18	40 0,13	27 0,09	864 2,88	5756 19,23	14 0,04	123 0,41	38 0,12	60 0,20	9 0,03	8 0,02
129 0,62	14 0,06	38 0,18	22 0,10	517 2,51	4966 24,20	20 0,09	148 0,72	43 0,20	24 0,11	5 0,02	2 0,01
17 0,18	8 0,08	13 0,13	6 0,06	89 0,95	2260 24,33	8 0,08	186 2,00	15 0,16	16 0,17	2 0,02	0 0,00
49 0,18	11 0,04	31 0,11	31 0,11	273 1,00	6772 24,91	14 0,05	291 1,07	20 0,07	39 0,14	2 0,01	3 0,01
55 0,21	29 0,11	52 0,20	50 0,19	1026 4,01	5376 21,05	19 0,07	262 1,02	58 0,22	43 0,16	1 0,01	1 0,01
65 0,38	13 0,07	40 0,23	26 0,15	940 5,51	3247 19,05	12 0,07	103 0,60	28 0,16	44 0,25	3 0,01	6 0,03
66 0,21	29 0,09	39 0,12	45 0,14	657 2,13	7397 24,02	22 0,07	379 1,23	74 0,24	39 0,12	6 0,01	6 0,01
57 0,29	16 0,08	36 0,18	32 0,16	380 1,99	3945 20,66	15 0,07	194 1,01	26 0,13	45 0,23	6 0,03	3 0,01

Позачергові вибори народних депутатів України 2007 року

Назва адміністративно-територіальної одиниці	Номер територіального виборчого округу та номери виборчих дільниць, утворених на території адміністративно-територіальної одиниці	КОМУНІСТИЧНА ПАРТІЯ УКРАЇНИ (ОПОВЛЕНА)	ПАРТІЯ НАЦІОНАЛЬНО-ЕКОНОМІЧНОГО РОЗВИТКУ УКРАЇНИ	«УКРАЇНСЬКИЙ НАРОДНИЙ БЛОК»	ПАРТІЯ РЕГІОНІВ	ПАРТІЯ ВІЛЬНИХ ДЕМОКРАТІВ	СОЦІАЛІСТИЧНА ПАРТІЯ УКРАЇНИ	«БЛОК ЛИТВИНА»	«БЛОК ЮЛІ ТИМОШЕНКО»
Костопільський район	156(50–122)	69 0,20	46 0,13	72 0,21	2241 6,68	32 0,09	630 1,87	3505 10,45	16918 50,45
Млинівський район	152(78–128)	38 0,16	12 0,05	37 0,16	1246 5,46	20 0,08	733 3,21	996 4,37	13262 58,20
Острозький район	153(66–106)	34 0,21	13 0,08	37 0,23	1352 8,51	12 0,07	497 3,13	694 4,37	8238 51,88
Радивилівський район	154(91–136)	25 0,11	12 0,05	47 0,21	1805 8,38	15 0,06	597 2,77	1176 5,46	11465 53,23
Рівненський район	152(1–77, 151)	95 0,19	48 0,09	87 0,17	4785 9,88	64 0,13	626 1,29	1854 3,82	26190 54,09
Рокитнівський район	155(99–141)	68 0,26	22 0,08	51 0,20	5059 19,91	48 0,18	828 3,25	3635 14,30	9910 39,01
Сарненський район	157(76–93, 95–155)	124 0,26	34 0,07	93 0,20	4109 8,92	62 0,13	469 1,01	2876 6,24	24885 54,07
м. Дубно	154(1–23)	29 0,15	2 0,01	23 0,12	1394 7,32	12 0,06	146 0,76	488 2,56	11817 62,08
м. Кузнецовськ	157(61–75)	23 0,11	111 0,53	10 0,04	1866 9,03	23 0,11	142 0,68	369 1,78	14584 70,62
м. Острог	153(58–65)	18 0,27	3 0,04	5 0,07	921 14,29	8 0,12	130 2,01	289 4,48	3163 49,09
м. Рівне	151(1–13, 15–43, 45, 47–113)	188 0,15	214 0,17	76 0,06	15578 12,50	137 0,10	2393 1,92	5261 4,22	60009 48,18
По регіону	151 – 157(1013)	1233 0,20	792 0,13	1015 0,17	61825 10,41	703 0,11	12254 2,06	36298 6,11	302552 50,97
СУМСЬКА ОБЛАСТЬ									
Білопільський район	159(1–60)	93 0,34	12 0,04	45 0,16	2874 10,53	35 0,12	510 1,86	757 2,77	12751 46,74
Буринський район	161(88–129)	80 0,42	12 0,06	33 0,17	1582 8,48	22 0,11	401 2,15	675 3,62	7763 41,64
Великописарівський район	163(57–97)	100 0,78	9 0,07	32 0,25	3557 27,84	36 0,28	382 2,98	567 4,43	3492 27,33
Глухівський район	160(17–53)	135 0,96	20 0,14	27 0,19	3352 24,05	40 0,28	478 3,43	537 3,85	4336 31,12
Конотопський район	161(40–86)	60 0,31	11 0,05	36 0,19	2117 11,27	31 0,16	495 2,63	782 4,16	8304 44,21
Краснопільський район	159(117–156)	75 0,46	9 0,05	21 0,12	2339 14,44	21 0,12	322 1,98	566 3,49	7587 46,84
Кролевецький район	160(54–94)	66 0,31	25 0,11	40 0,18	1929 9,10	44 0,20	422 1,99	827 3,90	10084 47,59
Лебединський район	163(154–182)	67 0,47	7 0,05	19 0,13	1108 7,92	25 0,17	431 3,08	566 4,04	6346 45,36
Липоводолинський район	162(107–132)	43 0,33	6 0,04	20 0,15	821 6,43	10 0,07	322 2,52	358 2,80	5992 46,95
Недригайлівський район	162(133–178)	42 0,22	10 0,05	16 0,08	464 2,53	11 0,06	324 1,76	239 1,30	7146 38,98
Охтирський район	163(23–56)	49 0,30	28 0,17	20 0,12	1958 12,37	28 0,17	602 3,80	615 3,88	6795 42,94

РОЗДІЛ 11. ГОЛОСУВАННЯ ТА ВСТАНОВЛЕННЯ РЕЗУЛЬТАТІВ

Продовження таблиці 11.3

«ВИБОРЧИЙ БЛОК ЛЮДМИЛИ СУПРУН – УКРАЇНСЬКИЙ РЕГІОНАЛЬНИЙ АКТИВ»	БЛОК «ХРИСТІЯНСЬКИЙ БЛОК»	СЕЛЯНСЬКИЙ БЛОК «АГРАРНА УКРАЇНА»	ПРОГРЕСИВНА СОЦІАЛІСТИЧНА ПАРТІЯ УКРАЇНИ	КОМУНІСТИЧНА ПАРТІЯ УКРАЇНИ	БЛОК «НАША УКРАЇНА – НАРОДНА САМОБОРОНА»	БЛОК «ВСЕУКРАЇНСЬКА ГРОМАДА»	ВСЕУКРАЇНСЬКЕ ОБ'ЄДНАННЯ «СВОБОДА»	ПАРТІЯ ЗЕЛЕНИХ УКРАЇНИ	«БЛОК ПАРТІЇ ПЕНСІОНЕРІВ УКРАЇНИ»	ВСЕУКРАЇНСЬКА ПАРТІЯ НАРОДНОЇ ДОВІРИ	ВИБОРЧИЙ БЛОК ПОЛІТИЧНИХ ПАРТІЙ «КУЧМА» (КОНСТИТУЦІЯ – УКРАЇНА – ЧЕСТЬ – МИР – АНТИФАШИЗМ)
89 0,26	35 0,10	46 0,13	45 0,13	657 1,95	7255 21,63	25 0,07	323 0,96	74 0,22	44 0,13	3	12 0,03
68 0,29	16 0,07	33 0,14	16 0,07	363 1,59	4993 21,91	12 0,05	213 0,93	33 0,14	21 0,09	2	2
40 0,25	22 0,13	27 0,17	27 0,17	250 1,57	3738 23,54	15 0,09	133 0,83	34 0,21	25 0,15	3 0,01	9 0,05
39 0,18	11 0,05	26 0,12	13 0,06	192 0,89	5071 23,54	24 0,11	222 1,03	31 0,14	25 0,11	5 0,02	3 0,01
152 0,31	55 0,11	45 0,09	50 0,10	734 1,51	10545 21,78	25 0,05	571 1,17	118 0,24	67 0,13	6 0,01	11 0,02
45 0,17	32 0,12	29 0,11	27 0,10	458 1,80	3871 15,23	25 0,09	87 0,34	21 0,08	32 0,12	1	4 0,01
98 0,21	32 0,06	67 0,14	58 0,12	1056 2,29	9464 20,56	43 0,09	202 0,43	133 0,28	71 0,15	6 0,01	8 0,01
22 0,11	6 0,03	8 0,04	25 0,13	482 2,53	3652 19,18	6 0,03	286 1,50	28 0,14	21 0,11	1	3 0,01
40 0,19	26 0,12	14 0,06	43 0,20	310 1,50	2108 10,20	6 0,02	213 1,03	34 0,16	17 0,08	0	0
8 0,12	33 0,51	2 0,03	8 0,12	244 3,78	1150 17,85	5 0,07	134 2,08	30 0,46	12 0,18	0	0
268 0,21	202 0,16	88 0,07	367 0,29	4218 3,38	25685 20,62	73 0,05	2315 1,85	599 0,48	211 0,16	9	19 0,01
1425 0,24	674 0,11	733 0,12	946 0,15	14257 2,40	123280 20,76	398 0,06	6680 1,12	1487 0,25	892 0,15	71 0,01	105 0,01
103 0,37	14 0,05	41 0,15	94 0,34	1504 5,51	7143 26,18	19 0,06	42 0,15	54 0,19	33 0,12	4 0,01	11 0,04
107 0,57	4 0,02	31 0,16	72 0,38	848 4,54	6260 33,57	15 0,08	20 0,10	28 0,15	21 0,11	2 0,01	5 0,02
32 0,25	7 0,05	32 0,25	93 0,72	1211 9,47	2543 19,90	7 0,05	16 0,12	32 0,25	22 0,17	5 0,03	5 0,03
46 0,33	8 0,05	38 0,27	55 0,39	1551 11,13	2604 18,69	11 0,07	15 0,10	27 0,19	23 0,16	1	8 0,05
134 0,71	15 0,07	42 0,22	124 0,66	777 4,13	4935 26,27	17 0,09	25 0,13	33 0,17	26 0,13	4 0,02	3 0,01
170 1,04	10 0,06	50 0,30	51 0,31	859 5,30	3224 19,90	12 0,07	16 0,09	36 0,22	26 0,16	1	3 0,01
129 0,60	14 0,06	72 0,33	100 0,47	1198 5,65	5108 24,10	23 0,10	38 0,17	47 0,22	40 0,18	7 0,03	4 0,01
100 0,71	8 0,05	42 0,30	53 0,37	713 5,09	3835 27,41	12 0,08	19 0,13	29 0,20	16 0,11	3 0,02	5 0,03
53 0,41	10 0,07	33 0,25	48 0,37	519 4,06	4073 31,91	8 0,06	6 0,04	20 0,15	12 0,09	0	2 0,01
148 0,80	4 0,02	34 0,18	40 0,21	459 2,50	8939 48,77	13 0,07	21 0,11	20 0,10	9 0,04	3 0,01	6 0,03
45 0,28	13 0,08	36 0,22	60 0,37	697 4,40	4136 26,13	11 0,06	29 0,18	47 0,29	18 0,11	0	4 0,02

Позачергові вибори народних депутатів України 2007 року

Назва адміністративно-територіальної одиниці	Номер територіального виборчого округу та номери виборчих дільниць, утворених на території адміністративно-територіальної одиниці	КОМУНІСТИЧНА ПАРТІЯ УКРАЇНИ (ОНОВЛЕНА)	ПАРТІЯ НАЦІОНАЛЬНО-ЕКОНОМІЧНОГО РОЗВИТКУ УКРАЇНИ	«УКРАЇНСЬКИЙ НАРОДНИЙ БЛОК»	ПАРТІЯ РЕГІОНІВ	ПАРТІЯ ВІЛЬНИХ ДЕМОКРАТІВ	СОЦІАЛІСТИЧНА ПАРТІЯ УКРАЇНИ	«БЛОК ЛИТВИНА»	«БЛОК ЮЛІ ТИМОШЕНКО»
Путивльський район	160(95–143)	131 0,89	21 0,14	29 0,19	5561 38,09	45 0,30	562 3,84	477 3,26	3483 23,85
Роменський район	162(28–106)	68 0,26	49 0,19	37 0,14	1513 5,93	29 0,11	396 1,55	620 2,43	12083 47,39
Середино-Будський район	164(95–133)	87 0,96	11 0,12	19 0,21	4541 50,47	20 0,22	269 2,98	418 4,64	1177 13,08
Сумський район	159(61–116)	86 0,26	105 0,31	51 0,15	3093 9,38	33 0,10	617 1,87	748 2,27	19338 58,69
Тростянецький район	163(98–137)	70 0,35	18 0,09	19 0,09	2718 13,73	29 0,14	459 2,31	754 3,81	9593 48,47
Шосткинський район	164(33–64)	77 0,61	8 0,06	33 0,26	2916 23,40	24 0,19	341 2,73	482 3,86	4005 32,15
Ямпільський район	164(65–94)	102 0,80	10 0,07	32 0,25	4280 33,92	34 0,26	431 3,41	461 3,65	2581 20,45
м. Глухів	160(1–16)	53 0,38	8 0,05	12 0,08	3723 27,19	25 0,18	315 2,30	476 3,47	4695 34,30
м. Конотоп	161(1–39, 87)	145 0,41	53 0,15	45 0,12	8519 24,49	63 0,18	443 1,27	1628 4,68	12424 35,72
м. Лебедин	163(138–153)	44 0,32	8 0,05	14 0,10	1666 12,44	11 0,08	322 2,40	591 4,41	6225 46,48
м. Охтирка	163(1–22)	63 0,28	57 0,25	12 0,05	4012 17,83	55 0,24	305 1,35	787 3,49	10877 48,35
м. Ромни	162(1–27)	51 0,22	59 0,26	17 0,07	1561 6,90	26 0,11	275 1,21	523 2,31	11168 49,37
м. Суми	158(1–131)	219 0,14	137 0,08	88 0,05	16422 10,78	200 0,13	1886 1,23	4475 2,93	84954 55,78
м. Шостка	164(1–32)	123 0,35	70 0,20	36 0,10	13149 38,04	90 0,26	658 1,90	1451 4,19	8162 23,61
По регіону	158 – 164(1052)	2129 0,34	763 0,12	753 0,12	95775 15,69	987 0,16	11968 1,96	20380 3,33	271361 44,45
ТЕРНОПІЛЬСЬКА ОБЛАСТЬ									
Бережанський район	168(1–54)	9 0,03	10 0,03	29 0,11	496 1,90	11 0,04	192 0,73	383 1,47	10886 41,81
Борщівський район	172(1–77)	46 0,10	71 0,16	67 0,15	1518 3,47	26 0,05	488 1,11	580 1,32	20975 48,00
Бучацький район	169(1–69)	6 0,01	14 0,03	40 0,09	676 1,68	9 0,02	352 0,87	683 1,70	18835 46,91
Гусятинський район	171(1–68)	18 0,04	28 0,06	49 0,11	687 1,60	18 0,04	407 0,95	505 1,18	24292 56,76
Заліщицький район	172(78–134)	22 0,06	9 0,02	27 0,08	773 2,43	16 0,05	255 0,80	470 1,48	17301 54,55
Збарзький район	166(1–76)	37 0,10	44 0,12	50 0,13	1357 3,74	19 0,05	567 1,56	590 1,63	19243 53,16
Зборівський район	168(55–143, 190–191)	7 0,02	38 0,12	35 0,11	397 1,30	12 0,03	178 0,58	325 1,07	16042 52,92
Козівський район	168(144–189)	7 0,02	14 0,05	23 0,09	554 2,20	10 0,03	265 1,05	339 1,34	13097 52,13

РОЗДІЛ 11. ГОЛОСУВАННЯ ТА ВСТАНОВЛЕННЯ РЕЗУЛЬТАТІВ

Продовження таблиці 11.3

«ВИБОРЧИЙ БЛОК ЛЮДМИЛИ СУПРУН – УКРАЇНСЬКИЙ РЕГІОНАЛЬНИЙ АКТИВ»	БЛОК «ХРИСТІЯНСЬКИЙ БЛОК»	СЕЛЯНСЬКИЙ БЛОК «АГРАРНА УКРАЇНА»	ПРОГРЕСИВНА СОЦІАЛІСТИЧНА ПАРТІЯ УКРАЇНИ	КОМУНІСТИЧНА ПАРТІЯ УКРАЇНИ	БЛОК «НАША УКРАЇНА – НАРОДНА САМОБОРОНА»	БЛОК «ВСЕУКРАЇНСЬКА ГРОМАДА»	ВСЕУКРАЇНСЬКЕ ОБ'ЄДНАННЯ «СВОБОДА»	ПАРТІЯ ЗЕЛЕНИХ УКРАЇНИ	«БЛОК ПАРТІЇ ПЕНСІОНЕРІВ УКРАЇНИ»	ВСЕУКРАЇНСЬКА ПАРТІЯ НАРОДНОЇ ДОВІРИ	ВИБОРЧИЙ БЛОК ПОЛІТИЧНИХ ПАРТІЙ «КУЧМА» (КОНСТИТУЦІЯ – УКРАЇНА – ЧЕСТЬ – МИР – АНТИФАШИЗМ)
69 0,47	7 0,04	25 0,17	108 0,73	1728 11,83	1511 10,35	4 0,02	11 0,07	42 0,28	22 0,15	10 0,06	3 0,02
49 0,19	13 0,05	35 0,13	97 0,38	831 3,25	8558 33,57	18 0,07	27 0,10	26 0,10	26 0,10	5 0,01	13 0,05
10 0,11	5 0,05	17 0,18	58 0,64	1320 14,67	667 7,41	1 0,01	6 0,06	25 0,27	20 0,22	4 0,04	3 0,03
158 0,47	13 0,03	47 0,14	73 0,22	966 2,93	6126 18,59	25 0,07	62 0,18	49 0,14	46 0,13	6 0,01	9 0,02
70 0,35	8 0,04	51 0,25	168 0,84	1504 7,60	3214 16,24	18 0,09	36 0,18	88 0,44	44 0,22	5 0,02	7 0,03
90 0,72	15 0,12	27 0,21	213 1,70	1255 10,07	2127 17,07	12 0,09	17 0,13	47 0,37	23 0,18	9 0,07	6 0,04
79 0,62	16 0,12	26 0,20	110 0,87	1599 12,67	2150 17,04	9 0,07	13 0,10	38 0,30	35 0,27	7 0,05	7 0,05
84 0,61	5 0,03	15 0,10	90 0,65	1271 9,28	1853 13,53	7 0,05	31 0,22	90 0,65	28 0,20	2 0,01	1
129 0,37	49 0,14	72 0,20	1002 2,88	2517 7,23	4886 14,05	11 0,03	130 0,37	174 0,50	70 0,20	5 0,01	11 0,03
118 0,88	7 0,05	17 0,12	65 0,48	952 7,10	2524 18,84	3 0,02	24 0,17	55 0,41	26 0,19	3 0,02	2 0,01
72 0,32	6 0,02	35 0,15	221 0,98	1434 6,37	2979 13,24	8 0,03	35 0,15	110 0,48	51 0,22	5 0,02	4 0,01
35 0,15	15 0,06	15 0,06	356 1,57	883 3,90	6376 28,18	12 0,05	69 0,30	48 0,21	27 0,11	2	4 0,01
529 0,34	101 0,06	148 0,09	1281 0,84	5652 3,71	27525 18,07	58 0,03	566 0,37	510 0,33	218 0,14	40 0,02	46 0,03
156 0,45	24 0,06	45 0,13	1397 4,04	3121 9,03	3497 10,11	10 0,02	61 0,17	170 0,49	68 0,19	10 0,02	19 0,05
2715 0,44	391 0,06	1026 0,16	6029 0,98	35369 5,79	126793 20,77	344 0,05	1335 0,21	1845 0,30	950 0,15	143 0,02	191 0,03
79 0,30	8 0,03	24 0,09	11 0,04	96 0,36	12588 48,35	17 0,06	664 2,55	24 0,09	14 0,05	1	0
53 0,12	20 0,04	49 0,11	22 0,05	576 1,31	17462 39,96	23 0,05	685 1,56	37 0,08	29 0,06	3	6 0,01
57 0,14	10 0,02	36 0,08	10 0,02	102 0,25	17968 44,75	18 0,04	636 1,58	16 0,03	11 0,02	2	4
50 0,11	13 0,03	28 0,06	49 0,11	142 0,33	14611 34,14	17 0,03	925 2,16	39 0,09	28 0,06	6 0,01	3
198 0,62	13 0,04	53 0,16	1	248 0,78	11361 35,82	11 0,03	379 1,19	14 0,04	12 0,03	2	2
595 1,64	24 0,06	32 0,08	22 0,06	215 0,59	11373 31,42	33 0,09	1022 2,82	28 0,07	33 0,09	6 0,01	3
94 0,31	9 0,02	9 0,02	10 0,03	64 0,21	11794 38,90	17 0,05	853 2,81	22 0,07	9 0,02	1	0
55 0,21	3 0,01	14 0,05	6 0,02	38 0,15	9485 37,76	19 0,07	728 2,89	16 0,06	8 0,03	5 0,01	1

Позачергові вибори народних депутатів України 2007 року

Назва адміністративно-територіальної одиниці	Номер територіального виборчого округу та номери виборчих дільниць, утворених на території адміністративно-територіальної одиниці	КОМУНІСТИЧНА ПАРТІЯ УКРАЇНИ (ОПОВЛЕНА)	ПАРТІЯ НАЦІОНАЛЬНО-ЕКОНОМІЧНОГО РОЗВИТКУ УКРАЇНИ	«УКРАЇНСЬКИЙ НАРОДНИЙ БЛОК»	ПАРТІЯ РЕГІОНІВ	ПАРТІЯ ВІЛЬНИХ ДЕМОКРАТІВ	СОЦІАЛІСТИЧНА ПАРТІЯ УКРАЇНИ	«БЛОК ЛИТВИНА»	«БЛОК ЮЛІ ТИМОШЕНКО»
Кременецький район	167(1-74)	52 0,13	17 0,04	72 0,19	2331 6,17	27 0,07	759 2,01	1239 3,28	19988 52,94
Лановецький район	166(77-124)	20 0,10	13 0,06	27 0,14	712 3,69	9 0,04	496 2,57	538 2,79	9512 49,32
Монастирський район	169(70-121, 154)	8 0,03	16 0,07	28 0,13	346 1,69	8 0,03	202 0,99	313 1,53	11118 54,54
Підволочиський район	170(80-144)	14 0,04	20 0,07	29 0,10	689 2,42	14 0,04	288 1,01	397 1,39	14958 52,69
Підгаєцький район	169(122-153)	3 0,02	3 0,02	10 0,07	162 1,20	2 0,01	67 0,49	125 0,92	5602 41,67
Теребовлянський район	170(1-79)	25 0,05	9 0,02	46 0,10	951 2,25	9 0,02	418 0,99	541 1,28	21811 51,66
Тернопільський район	165(88-147)	12 0,03	26 0,06	51 0,12	566 1,42	12 0,03	175 0,44	430 1,08	20634 52,05
Чортківський район	171(69-144)	17 0,03	40 0,08	42 0,09	1226 2,65	21 0,04	306 0,66	573 1,23	25137 54,37
Шумський район	167(75-132)	22 0,10	7 0,03	36 0,16	1207 5,64	9 0,04	733 3,43	506 2,36	10957 51,28
м. Тернопіль	165(1-87)	77 0,06	114 0,09	76 0,06	5421 4,50	79 0,06	1359 1,13	1786 1,48	62542 52,03
По регіону	165 – 172(1170)	402 0,06	493 0,07	737 0,11	20069 3,01	311 0,04	7507 1,12	10323 1,55	342930 51,57
ХАРКІВСЬКА ОБЛАСТЬ									
Балаклійський район	180(1-58)	136 0,30	123 0,27	45 0,10	29012 65,84	110 0,24	1237 2,80	1659 3,76	3830 8,69
Барвінківський район	180(59-91)	49 0,34	4 0,02	23 0,15	8317 57,75	40 0,27	431 2,99	815 5,65	1684 11,69
Близнюківський район	180(92-118)	60 0,49	4 0,03	22 0,17	5862 47,93	24 0,19	591 4,83	912 7,45	1763 14,41
Богодухівський район	177(57-105)	80 0,38	14 0,06	37 0,17	9625 45,96	42 0,20	676 3,22	2094 10,00	3798 18,13
Борівський район	179(1-23)	49 0,46	9 0,08	12 0,11	4993 47,09	24 0,22	319 3,00	987 9,30	1034 9,75
Валківський район	182(1-27)	71 0,45	7 0,04	32 0,20	6210 39,62	40 0,25	589 3,75	1037 6,61	3400 21,69
Великобурлуцький район	178(18-45)	120 0,91	7 0,05	26 0,19	6699 51,33	30 0,22	551 4,22	742 5,68	1514 11,60
Вовчанський район	178(46-96)	122 0,48	20 0,07	50 0,19	14898 59,38	57 0,22	1316 5,24	794 3,16	2599 10,35
Дворічанський район	178(97-122)	63 0,53	13 0,11	11 0,09	5858 50,15	22 0,18	350 2,99	309 2,64	940 8,04
Дергачівський район	177(1-56)	172 0,37	36 0,07	73 0,15	22728 49,09	118 0,25	704 1,52	2177 4,70	9179 19,82
Зачепилівський район	181(69-94)	40 0,44	13 0,14	15 0,16	3303 37,03	22 0,24	444 4,97	776 8,70	2061 23,10
Зміївський район	182(28-78)	173 0,44	43 0,11	54 0,13	18932 48,95	90 0,23	876 2,26	1466 3,79	7100 18,36

РОЗДІЛ 11. ГОЛОСУВАННЯ ТА ВСТАНОВЛЕННЯ РЕЗУЛЬТАТІВ

Продовження таблиці 11.3

«ВИБОРЧИЙ БЛОК ЛЮДМИЛИ СУПРУН – УКРАЇНСЬКИЙ РЕГІОНАЛЬНИЙ АКТИВ»	БЛОК «ХРИСТІЯНСЬКИЙ БЛОК»	СЕЛЯНСЬКИЙ БЛОК «АГРАРНА УКРАЇНА»	ПРОГРЕСИВНА СОЦІАЛІСТИЧНА ПАРТІЯ УКРАЇНИ	КОМУНІСТИЧНА ПАРТІЯ УКРАЇНИ	БЛОК «НАША УКРАЇНА – НАРОДНА САМОБОРОНА»	БЛОК «ВСЕУКРАЇНСЬКА ГРОМАДА»	ВСЕУКРАЇНСЬКЕ ОБ'ЄДНАННЯ «СВОБОДА»	ПАРТІЯ ЗЕЛЕНИХ УКРАЇНИ	«БЛОК ПАРТІЇ ПЕНСІОНЕРІВ УКРАЇНИ»	ВСЕУКРАЇНСЬКА ПАРТІЯ НАРОДНОЇ ДОВІРИ	ВИБОРЧИЙ БЛОК ПОЛІТИЧНИХ ПАРТІЙ «КУЧУМА» (КОНСТИТУЦІЯ – УКРАЇНА – ЧЕСТЬ – МИР – АНТИФАШИЗМ)
80 0,21	18 0,04	33 0,08	32 0,08	399 1,05	10805 28,61	19 0,05	422 1,11	55 0,14	59 0,15	4 0,01	3
124 0,64	8 0,04	13 0,06	14 0,07	134 0,69	6746 34,98	42 0,21	314 1,62	19 0,09	21 0,10	5 0,02	2 0,01
97 0,47	10 0,04	20 0,09	10 0,04	79 0,38	7237 35,50	12 0,05	459 2,25	23 0,11	9 0,04	0	2
94 0,33	23 0,08	15 0,05	13 0,04	198 0,69	9905 34,89	21 0,07	874 3,07	127 0,44	23 0,08	2	2
48 0,35	2 0,01	13 0,09	4 0,02	9 0,06	6888 51,24	9 0,06	241 1,79	13 0,09	7 0,05	2 0,01	2 0,01
180 0,42	19 0,04	24 0,05	15 0,03	186 0,44	15776 37,36	23 0,05	1330 3,15	26 0,06	27 0,06	2	2
55 0,13	13 0,03	24 0,06	13 0,03	54 0,13	14763 37,24	19 0,04	1895 4,78	35 0,08	20 0,05	2	2
63 0,13	12 0,02	27 0,05	24 0,05	252 0,54	16629 35,97	41 0,08	896 1,93	37 0,08	23 0,04	5 0,01	3
104 0,48	14 0,06	23 0,10	32 0,14	166 0,77	6722 31,46	13 0,06	177 0,82	23 0,10	32 0,14	5 0,02	4 0,01
489 0,40	108 0,08	51 0,04	125 0,10	1649 1,37	31730 26,39	62 0,05	10386 8,64	259 0,21	135 0,11	10	7
2515 0,37	327 0,04	488 0,07	413 0,06	4607 0,69	233843 35,16	416 0,06	22886 3,44	813 0,12	500 0,07	63	48
59 0,13	19 0,04	25 0,05	1104 2,50	2708 6,14	1883 4,27	4	42 0,09	154 0,34	50 0,11	8 0,01	9 0,02
14 0,09	3 0,02	10 0,06	143 0,99	1240 8,61	1030 7,15	4 0,02	13 0,09	29 0,20	13 0,09	2 0,01	3 0,02
27 0,22	8 0,06	19 0,15	90 0,73	977 7,98	1383 11,31	5 0,04	13 0,10	23 0,18	20 0,16	1	3 0,02
34 0,16	8 0,03	31 0,14	258 1,23	1360 6,49	1740 8,30	10 0,04	33 0,15	37 0,17	17 0,08	4 0,01	9 0,04
22 0,20	5 0,04	10 0,09	108 1,01	1220 11,50	1284 12,11	3 0,02	25 0,23	39 0,36	20 0,18	2 0,01	4 0,03
62 0,39	28 0,17	31 0,19	244 1,55	1115 7,11	1781 11,36	9 0,05	36 0,22	69 0,44	34 0,21	5 0,03	8 0,05
21 0,16	8 0,06	23 0,17	114 0,87	1605 12,29	838 6,42	11 0,08	23 0,17	28 0,21	21 0,16	2 0,01	6 0,04
63 0,25	23 0,09	28 0,11	235 0,93	1869 7,44	1792 7,14	14 0,05	32 0,12	67 0,26	31 0,12	1	7 0,02
16 0,13	5 0,04	14 0,11	128 1,09	1275 10,91	2184 18,70	10 0,08	12 0,10	30 0,25	14 0,11	3 0,02	4 0,03
87 0,18	29 0,06	53 0,11	1208 2,60	3307 7,14	2987 6,45	19 0,04	97 0,20	280 0,60	79 0,17	18 0,03	32 0,06
14 0,15	1 0,01	9 0,10	61 0,68	645 7,23	1061 11,89	2 0,02	10 0,11	22 0,24	10 0,11	3 0,03	2 0,02
98 0,25	33 0,08	42 0,10	501 1,29	2883 7,45	3809 9,85	10 0,02	54 0,13	194 0,50	65 0,16	6 0,01	39 0,10

Позачергові вибори народних депутатів України 2007 року

Назва адміністративно-територіальної одиниці	Номер територіального виборчого округу та номери виборчих дільниць, утворених на території адміністративно-територіальної одиниці	КОМУНІСТИЧНА ПАРТІЯ УКРАЇНИ (ОПОВЛЕНА)	ПАРТІЯ НАЦІОНАЛЬНО-ЕКОНОМІЧНОГО РОЗВИТКУ УКРАЇНИ	«УКРАЇНСЬКИЙ НАРОДНИЙ БЛОК»	ПАРТІЯ РЕГІОНІВ	ПАРТІЯ ВІЛЬНИХ ДЕМОКРАТІВ	СОЦІАЛІСТИЧНА ПАРТІЯ УКРАЇНИ	«БЛОК ЛИТВИНА»	«БЛОК ЮЛІ ТИМОШЕНКО»
Золочівський район	177(106–136)	72 0,48	11 0,07	28 0,18	7726 52,00	41 0,27	484 3,25	843 5,67	2020 13,59
Ізюмський район	179(48–71)	68 0,60	12 0,10	25 0,22	5878 51,96	33 0,29	533 4,71	723 6,39	930 8,22
Кегичівський район	181(95–116)	34 0,29	8 0,07	15 0,13	5090 44,90	34 0,29	483 4,26	1030 9,08	2004 17,68
Коломацький район	182(79–88)	23 0,57	2 0,04	3 0,07	1204 29,94	7 0,17	237 5,89	254 6,31	1081 26,88
Красноградський район	181(117–155, 193)	77 0,31	13 0,05	28 0,11	15020 62,20	72 0,29	828 3,42	850 3,52	2391 9,90
Краснокутський район	182(89–118)	52 0,32	6 0,03	33 0,20	5437 34,35	45 0,28	535 3,38	1464 9,24	2925 18,47
Куп'янський район	179(107–143)	71 0,48	10 0,06	20 0,13	8693 59,02	56 0,38	682 4,63	645 4,37	1824 12,38
Лозівський район	181(38–68, 192)	54 0,32	9 0,05	17 0,10	8977 54,60	46 0,27	476 2,89	526 3,19	1313 7,98
Нововодолазький район	182(119–157)	69 0,39	13 0,07	27 0,15	8132 46,81	46 0,26	591 3,40	889 5,11	3227 18,57
Первомайський район	180(119–143)	48 0,47	5 0,04	16 0,15	5872 57,56	30 0,29	562 5,50	239 2,34	903 8,85
Печенізький район	178(123–134)	18 0,33	2 0,03	10 0,18	2519 46,62	5 0,09	188 3,47	344 6,36	768 14,21
Сахновщинський район	181(156–189)	41 0,35	8 0,06	22 0,19	5062 44,08	31 0,26	545 4,74	970 8,44	1780 15,50
Харківський район	183(1–98, 117–120)	316 0,38	57 0,06	105 0,12	42713 51,64	227 0,27	1336 1,61	2997 3,62	14088 17,03
Чугувський район	178(135–164)	79 0,32	15 0,06	27 0,10	15389 62,56	58 0,23	542 2,20	1099 4,46	2154 8,75
Шевченківський район	179(144–170)	57 0,51	5 0,04	25 0,22	5580 50,29	26 0,23	365 3,28	967 8,71	1631 14,70
м. Ізюм	179(24–47)	78 0,29	41 0,15	25 0,09	15724 59,19	74 0,27	673 2,53	1171 4,40	2579 9,70
м. Куп'янськ	179(72–106, 171)	119 0,40	37 0,12	27 0,09	17969 61,19	82 0,27	489 1,66	1435 4,88	3075 10,47
м. Лозова	181(1–37, 190–191)	125 0,40	33 0,10	34 0,10	17999 57,75	69 0,22	663 2,12	1167 3,74	3845 12,33
м. Люботин	183(99–116)	36 0,28	7 0,05	11 0,08	6583 52,71	32 0,25	231 1,84	457 3,65	2210 17,69
м. Первомайський	180(144–160)	48 0,29	20 0,12	22 0,13	10277 63,61	33 0,20	263 1,62	422 2,61	1653 10,23
м. Харків	173(1–84, 86–175), 174(1–119), 175(1–51, 53–56, 58–182), 176(1–133, 135–136)	2254 0,34	548 0,08	443 0,06	300519 45,69	1847 0,28	15911 2,41	27399 4,16	123979 18,85
м. Чугув	178(1–17)	73 0,39	6 0,03	16 0,08	10524 57,64	55 0,30	306 1,67	857 4,69	2144 11,74

РОЗДІЛ 11. ГОЛОСУВАННЯ ТА ВСТАНОВЛЕННЯ РЕЗУЛЬТАТІВ

Продовження таблиці 11.3

«ВИБОРЧИЙ БЛОК ЛЮДМИЛИ СУПРУН – УКРАЇНСЬКИЙ РЕГІОНАЛЬНИЙ АКТИВ»	БЛОК «ХРИСТІЯНСЬКИЙ БЛОК»	СЕЛЯНСЬКИЙ БЛОК «АГРАРНА УКРАЇНА»	ПРОГРЕСИВНА СОЦІАЛІСТИЧНА ПАРТІЯ УКРАЇНИ	КОМУНІСТИЧНА ПАРТІЯ УКРАЇНИ	БЛОК «НАША УКРАЇНА – НАРОДНА САМОБОРОНА»	БЛОК «ВСЕУКРАЇНСЬКА ГРОМАДА»	ВСЕУКРАЇНСЬКЕ ОБ'ЄДНАННЯ «СВОБОДА»	ПАРТІЯ ЗЕЛЕНИХ УКРАЇНИ	«БЛОК ПАРТІЇ ПЕНСІОНЕРІВ УКРАЇНИ»	ВСЕУКРАЇНСЬКА ПАРТІЯ НАРОДНОЇ ДОВІРИ	ВИБОРЧИЙ БЛОК ПОЛІТИЧНИХ ПАРТІЙ «КУЧМА» (КОНСТИТУЦІЯ – УКРАЇНА – ЧЕСТЬ – МИР – АНТИФАШИЗМ)
96 0,64	6 0,04	11 0,07	206 1,38	1229 8,27	1220 8,21	3 0,02	12 0,08	40 0,26	30 0,20	1	8 0,05
28 0,24	4 0,03	22 0,19	162 1,43	932 8,23	1489 13,16	4 0,03	15 0,13	27 0,23	12 0,10	4 0,03	3 0,02
39 0,34	2 0,01	35 0,30	114 1,00	687 6,06	1180 10,41	5 0,04	10 0,08	26 0,22	10 0,08	1	1
7 0,17	0	5 0,12	32 0,79	214 5,32	655 16,28	4 0,09	6 0,14	8 0,19	8 0,19	4 0,09	0
31 0,12	6 0,02	20 0,08	338 1,39	1931 7,99	1337 5,53	8 0,03	31 0,12	69 0,28	25 0,10	2	12 0,04
44 0,27	8 0,05	14 0,08	121 0,76	1054 6,65	3355 21,19	10 0,06	34 0,21	19 0,12	17 0,10	5 0,03	4 0,02
23 0,15	3 0,02	12 0,08	174 1,18	1181 8,01	672 4,56	4 0,02	15 0,10	35 0,23	16 0,10	21 0,14	5 0,03
33 0,20	7 0,04	15 0,09	170 1,03	1454 8,84	2721 16,55	8 0,04	7 0,04	43 0,26	19 0,11	2 0,01	1
42 0,24	11 0,06	23 0,13	217 1,24	1484 8,54	1468 8,45	11 0,06	30 0,17	76 0,43	38 0,21	3 0,01	8 0,04
5 0,04	5 0,04	5 0,04	96 0,94	920 9,01	1185 11,61	1	5 0,04	17 0,16	7 0,06	0	1
13 0,24	4 0,07	8 0,14	53 0,98	381 7,05	797 14,75	1 0,01	8 0,14	17 0,31	9 0,16	0	1 0,01
14 0,12	4 0,03	21 0,18	81 0,70	783 6,81	1453 12,65	8 0,06	15 0,13	32 0,27	14 0,12	3 0,02	4 0,03
220 0,26	73 0,08	81 0,09	1687 2,03	6342 7,66	6642 8,03	23 0,02	221 0,26	485 0,58	152 0,18	9 0,01	70 0,08
35 0,14	7 0,02	25 0,10	607 2,46	1704 6,92	1506 6,12	3 0,01	35 0,14	87 0,35	23 0,09	5 0,02	5 0,02
35 0,31	4 0,03	12 0,10	85 0,76	931 8,39	863 7,77	2 0,01	10 0,09	39 0,35	10 0,09	1	5 0,04
66 0,24	10 0,03	19 0,07	1245 4,68	2576 9,69	991 3,73	2	26 0,09	82 0,30	32 0,12	3 0,01	3 0,01
52 0,17	15 0,05	11 0,03	726 2,47	2853 9,71	912 3,10	12 0,04	27 0,09	113 0,38	37 0,12	15 0,05	9 0,03
91 0,29	32 0,10	23 0,07	680 2,18	3282 10,53	1358 4,35	6 0,01	49 0,15	141 0,45	36 0,11	6 0,01	7 0,02
31 0,24	30 0,24	11 0,08	186 1,48	817 6,54	987 7,90	5 0,04	12 0,09	71 0,56	23 0,18	1	8 0,06
26 0,16	6 0,03	18 0,11	459 2,84	1134 7,01	1022 6,32	2 0,01	14 0,08	62 0,38	19 0,11	2 0,01	7 0,04
1972 0,29	606 0,09	488 0,07	21739 3,30	56348 8,56	53392 8,11	170 0,02	1930 0,29	5429 0,82	1265 0,19	135 0,02	1132 0,17
28 0,15	7 0,03	7 0,03	824 4,51	1620 8,87	768 4,20	1	26 0,14	65 0,35	25 0,13	2 0,01	5 0,02

Позачергові вибори народних депутатів України 2007 року

Назва адміністративно-територіальної одиниці	Номер територіального виборчого округу та номери виборчих дільниць, утворених на території адміністративно-територіальної одиниці	КОМУНІСТИЧНА ПАРТІЯ УКРАЇНИ (ОПОВЛЕНА)	ПАРТІЯ НАЦІОНАЛЬНО-ЕКОНОМІЧНОГО РОЗВИТКУ УКРАЇНИ	«УКРАЇНСЬКИЙ НАРОДНИЙ БЛОК»	ПАРТІЯ РЕГІОНІВ	ПАРТІЯ ВІЛЬНИХ ДЕМОКРАТІВ	СОЦІАЛІСТИЧНА ПАРТІЯ УКРАЇНИ	«БЛОК ЛИТВИНА»	«БЛОК ЮЛІ ТИМОШЕНКО»
По регіону	173 – 183(1709)	4947 0,37	1161 0,08	1379 0,10	659324 49,61	3568 0,26	35007 2,63	60516 4,55	217426 16,36
ХЕРСОНСЬКА ОБЛАСТЬ									
Бериславський район	185(1–50, 164–165)	103 0,45	17 0,07	49 0,21	8866 38,77	58 0,25	764 3,34	851 3,72	5579 24,39
Білозерський район	185(51–88, 166–167)	160 0,53	44 0,14	48 0,16	9228 31,10	59 0,19	665 2,24	1100 3,70	9901 33,37
Великопетиський район	186(112–131)	39 0,45	6 0,06	25 0,28	3133 36,17	23 0,26	472 5,45	510 5,88	1881 21,72
Великоолександрівський район	185(89–121)	68 0,50	9 0,06	18 0,13	5347 39,87	30 0,22	569 4,24	606 4,51	3237 24,13
Верхньорогачицький район	186(132–154)	39 0,57	4 0,05	17 0,24	2580 37,78	18 0,26	375 5,49	270 3,95	1448 21,20
Високопільський район	185(122–142)	47 0,59	6 0,07	6 0,07	3047 38,60	23 0,29	278 3,52	453 5,73	1826 23,13
Генічеський район	188(42–95)	105 0,40	23 0,08	43 0,16	16344 62,44	83 0,31	713 2,72	576 2,20	2830 10,81
Голопристанський район	187(1–51)	117 0,42	16 0,05	51 0,18	10563 38,53	71 0,25	394 1,43	979 3,57	7517 27,42
Горностаївський район	186(94–111)	51 0,58	8 0,09	17 0,19	3225 37,17	28 0,32	339 3,90	274 3,15	2407 27,74
Іванівський район	188(96–112)	40 0,53	4 0,05	16 0,21	2527 34,03	10 0,13	463 6,23	330 4,44	1911 25,73
Каланчацький район	187(52–69)	50 0,43	7 0,06	13 0,11	5316 45,93	30 0,25	329 2,84	347 2,99	2192 18,94
Каховський район	186(60–93)	89 0,54	9 0,05	24 0,14	7747 47,55	32 0,19	431 2,64	576 3,53	2873 17,63
Нижньосірогоський район	188(113–130)	43 0,50	5 0,05	23 0,26	4172 48,65	30 0,34	441 5,14	356 4,15	1056 12,31
Нововоронцовський район	185(143–163)	56 0,51	13 0,12	21 0,19	2869 26,54	17 0,15	260 2,40	396 3,66	3429 31,72
Новотроїцький район	188(1–41)	122 0,68	13 0,07	27 0,15	9677 54,56	41 0,23	678 3,82	319 1,79	2031 11,45
Скадовський район	187(70–98)	87 0,43	23 0,11	25 0,12	9408 46,77	53 0,26	260 1,29	766 3,80	4598 22,86
Цюрупинський район	187(99–146)	136 0,47	24 0,08	47 0,16	12218 42,59	77 0,26	497 1,73	1126 3,92	7531 26,25
Чаплинський район	188(131–163)	95 0,57	14 0,08	34 0,20	8289 49,89	42 0,25	456 2,74	632 3,80	2295 13,81
м. Каховка	186(39–58)	45 0,24	29 0,15	24 0,12	10209 55,20	51 0,27	259 1,40	534 2,88	2710 14,65
м. Нова Каховка	186(1–38)	111 0,33	37 0,11	47 0,14	16922 50,59	95 0,28	735 2,19	1171 3,50	5612 16,78
м. Херсон	184(1–153)	440 0,28	282 0,18	130 0,08	62309 40,56	449 0,29	3043 1,98	5973 3,88	41288 26,88
По регіону	184 – 188(782)	2043 0,41	593 0,11	705 0,14	213996 43,23	1320 0,26	12421 2,50	18145 3,66	114152 23,06

РОЗДІЛ 11. ГОЛОСУВАННЯ ТА ВСТАНОВЛЕННЯ РЕЗУЛЬТАТІВ

Продовження таблиці 11.3

«ВИБОРЧИЙ БЛОК ЛЮДМИЛИ СУПРУН – УКРАЇНСЬКИЙ РЕГІОНАЛЬНИЙ АКТИВ»	БЛОК «ХРИСТІЯНСЬКИЙ БЛОК»	СЕЛЯНСЬКИЙ БЛОК «АГРАРНА УКРАЇНА»	ПРОГРЕСИВНА СОЦІАЛІСТИЧНА ПАРТІЯ УКРАЇНИ	КОМУНІСТИЧНА ПАРТІЯ УКРАЇНИ	БЛОК «НАША УКРАЇНА – НАРОДНА САМОБОРОНА»	БЛОК «ВСЕУКРАЇНСЬКА ГРОМАДА»	ВСЕУКРАЇНСЬКЕ ОБ'ЄДНАННЯ «СВОБОДА»	ПАРТІЯ ЗЕЛЕНИХ УКРАЇНИ	«БЛОК ПАРТІЇ ПЕНСІОНЕРІВ УКРАЇНИ»	ВСЕУКРАЇНСЬКА ПАРТІЯ НАРОДНОЇ ДОВІРИ	ВИБОРЧИЙ БЛОК ПОЛІТИЧНИХ ПАРТІЙ «КУЧУМА» (КОНСТИТУЦІЯ – УКРАЇНА – ЧЕСТЬ – МИР – АНТИФАШИЗМ)
3448 0,25	1020 0,07	1181 0,08	34196 2,57	110061 8,28	107745 8,10	394 0,02	2928 0,22	7955 0,59	2201 0,16	280 0,02	1425 0,10
54 0,23	12 0,05	50 0,21	189 0,82	1907 8,33	2997 13,10	8 0,03	20 0,08	130 0,56	44 0,19	3 0,01	2
70 0,23	20 0,06	46 0,15	274 0,92	2273 7,66	3534 11,91	17 0,05	84 0,28	213 0,71	54 0,18	5 0,01	5 0,01
17 0,19	7 0,08	11 0,12	61 0,70	969 11,18	1015 11,72	5 0,05	9 0,10	24 0,27	11 0,12	1 0,01	5 0,05
25 0,18	5 0,03	22 0,16	97 0,72	1197 8,92	1337 9,97	12 0,08	33 0,24	34 0,25	25 0,18	2 0,01	4 0,02
13 0,19	2 0,02	18 0,26	31 0,45	515 7,54	1119 16,38	3 0,04	5 0,07	20 0,29	10 0,14	2 0,02	5 0,07
9 0,11	3 0,03	14 0,17	29 0,36	812 10,28	859 10,88	4 0,05	14 0,17	35 0,44	11 0,13	1 0,01	2 0,02
21 0,08	7 0,02	25 0,09	503 1,92	2177 8,31	1574 6,01	5 0,01	44 0,16	77 0,29	19 0,07	1	9 0,03
90 0,32	12 0,04	40 0,14	219 0,79	2373 8,65	3243 11,83	11 0,04	59 0,21	126 0,45	55 0,20	6 0,02	4 0,01
18 0,20	1 0,01	14 0,16	66 0,76	859 9,90	850 9,79	3 0,03	15 0,17	22 0,25	17 0,19	2 0,02	8 0,09
11 0,14	4 0,05	20 0,26	33 0,44	889 11,97	758 10,20	2 0,02	3 0,04	33 0,44	10 0,13	1 0,01	1 0,01
32 0,27	20 0,17	13 0,11	59 0,50	1623 14,02	776 6,70	11 0,09	4 0,03	66 0,57	16 0,13	0	3 0,02
40 0,24	4 0,02	86 0,52	259 1,58	1679 10,30	1449 8,89	9 0,05	16 0,09	84 0,51	29 0,17	3 0,01	6 0,03
6 0,06	4 0,04	15 0,17	50 0,58	1232 14,36	708 8,25	9 0,10	4 0,04	11 0,12	8 0,09	1 0,01	3 0,03
42 0,38	27 0,24	22 0,20	50 0,46	927 8,57	1959 18,12	8 0,07	19 0,17	35 0,32	19 0,17	4 0,03	5 0,04
17 0,09	7 0,03	16 0,09	70 0,39	2821 15,90	1065 6,00	3 0,01	11 0,06	43 0,24	17 0,09	3 0,01	10 0,05
87 0,43	121 0,60	30 0,14	366 1,81	1553 7,72	1544 7,67	14 0,06	31 0,15	79 0,39	30 0,14	2	9 0,04
65 0,22	13 0,04	29 0,10	338 1,17	1996 6,95	2876 10,02	14 0,04	55 0,19	139 0,48	39 0,13	4 0,01	14 0,04
29 0,17	19 0,11	25 0,15	112 0,67	2440 14,68	1229 7,39	9 0,05	23 0,13	73 0,43	17 0,10	3 0,01	5 0,03
40 0,21	19 0,10	22 0,11	464 2,50	1784 9,64	1133 6,12	8 0,04	28 0,15	175 0,94	27 0,14	8 0,04	9 0,04
89 0,26	29 0,08	44 0,13	688 2,05	2814 8,41	3019 9,02	15 0,04	74 0,22	255 0,76	68 0,20	10 0,02	5 0,01
397 0,25	144 0,09	152 0,09	3569 2,32	12175 7,92	11858 7,72	56 0,03	459 0,29	1372 0,89	290 0,18	47 0,03	65 0,04
1172 0,23	480 0,09	714 0,14	7527 1,52	45015 9,09	44902 9,07	226 0,04	1010 0,20	3046 0,61	816 0,16	109 0,02	179 0,03

Позачергові вибори народних депутатів України 2007 року

Назва адміністративно-територіальної одиниці	Номер територіального виборчого округу та номери виборчих дільниць, утворених на території адміністративно-територіальної одиниці	КОМУНІСТИЧНА ПАРТІЯ УКРАЇНИ (ОПОВЛЕНА)	ПАРТІЯ НАЦІОНАЛЬНО-ЕКОНОМІЧНОГО РОЗВИТКУ УКРАЇНИ	«УКРАЇНСЬКИЙ НАРОДНИЙ БЛОК»	ПАРТІЯ РЕГІОНІВ	ПАРТІЯ ВІЛЬНИХ ДЕМОКРАТІВ	СОЦІАЛІСТИЧНА ПАРТІЯ УКРАЇНИ	«БЛОК ЛИТВИНА»	«БЛОК ЮЛІ ТИМОШЕНКО»
ХМЕЛЬНИЦЬКА ОБЛАСТЬ									
Білогірський район	191(1-65)	69 0,39	13 0,07	29 0,16	1811 10,40	19 0,10	415 2,38	2401 13,79	7548 43,35
Вінковоцький район	196(63-101)	63 0,39	54 0,33	27 0,16	2538 15,93	24 0,15	418 2,62	1586 9,95	6157 38,65
Волочиський район	192(1-85)	108 0,33	73 0,22	55 0,16	4029 12,31	40 0,12	534 1,63	2153 6,57	16327 49,89
Городоцький район	192(86-155)	80 0,27	130 0,44	62 0,21	2820 9,65	30 0,10	431 1,47	1885 6,45	15248 52,22
Деражнянський район	195(1-56)	82 0,41	37 0,18	43 0,21	2778 14,13	42 0,21	452 2,30	1273 6,47	8780 44,68
Дунаєвецький район	197(1-81)	135 0,36	73 0,19	67 0,18	4841 13,24	48 0,13	850 2,32	2513 6,87	16465 45,03
Ізяславський район	191(66-145)	83 0,31	40 0,15	45 0,17	3548 13,66	42 0,16	549 2,11	1946 7,49	12310 47,42
Кам'янець-Подільський район	198(47-161)	121 0,29	53 0,13	89 0,21	5624 13,79	72 0,17	492 1,20	2133 5,23	20190 49,53
Красилівський район	193(1-87)	115 0,36	173 0,54	68 0,21	3911 12,32	62 0,19	527 1,66	1948 6,13	16293 51,34
Летичівський район	195(57-109)	69 0,38	32 0,17	24 0,13	2251 12,54	30 0,16	340 1,89	1005 5,60	8292 46,22
Новоушицький район	196(102-157)	92 0,48	22 0,11	34 0,18	2870 15,26	16 0,08	464 2,46	1347 7,16	7257 38,60
Полонський район	190(1-54)	80 0,32	94 0,38	49 0,19	3668 14,89	40 0,16	571 2,31	1833 7,44	10984 44,60
Славутський район	189(57-122)	90 0,44	74 0,36	53 0,26	2309 11,36	26 0,12	239 1,17	1290 6,34	9382 46,16
Старокостянтинівський район	190(73-148)	97 0,47	38 0,18	52 0,25	3375 16,50	30 0,14	438 2,14	1436 7,02	7499 36,67
Старосинявський район	195(110-155)	35 0,26	28 0,21	23 0,17	1397 10,55	12 0,09	243 1,83	1700 12,84	5613 42,39
Теофіпольський район	191(146-195)	52 0,27	17 0,09	24 0,12	1553 8,27	24 0,12	341 1,81	2246 11,96	10604 56,48
Хмельницький район	193(88-164)	99 0,32	93 0,30	57 0,18	4116 13,44	47 0,15	482 1,57	1786 5,83	16144 52,72
Чемеровецький район	197(82-146)	90 0,33	31 0,11	65 0,24	3743 13,94	36 0,13	640 2,38	1294 4,82	9540 35,54
Шепетівський район	189(123-185)	76 0,36	32 0,15	46 0,22	2748 13,28	43 0,20	415 2,00	1178 5,69	10464 50,60
Ярмолинецький район	196(1-62)	87 0,41	42 0,20	57 0,27	3443 16,41	38 0,18	449 2,14	1417 6,75	9229 44,00
м. Кам'янець-Подільський	198(1-46, 162)	76 0,17	76 0,17	39 0,09	6512 15,28	54 0,12	495 1,16	1864 4,37	22447 52,67
м. Нетішин	189(1-16, 186)	27 0,17	25 0,16	13 0,08	1996 13,04	30 0,19	172 1,12	526 3,43	9073 59,31
м. Славута	189(17-34)	40 0,27	72 0,48	15 0,10	2829 19,12	20 0,13	135 0,91	731 4,94	6725 45,45

РОЗДІЛ 11. ГОЛОСУВАННЯ ТА ВСТАНОВЛЕННЯ РЕЗУЛЬТАТІВ

Продовження таблиці 11.3

«ВИБОРЧИЙ БЛОК ЛЮДМИЛИ СУПРУН – УКРАЇНСЬКИЙ РЕГІОНАЛЬНИЙ АКТИВ»	БЛОК «ХРИСТІЯНСЬКИЙ БЛОК»	СЕЛЯНСЬКИЙ БЛОК «АГРАРНА УКРАЇНА»	ПРОГРЕСИВНА СОЦІАЛІСТИЧНА ПАРТІЯ УКРАЇНИ	КОМУНІСТИЧНА ПАРТІЯ УКРАЇНИ	БЛОК «НАША УКРАЇНА – НАРОДНА САМОБОРОНА»	БЛОК «ВСЕУКРАЇНСЬКА ГРОМАДА»	ВСЕУКРАЇНСЬКЕ ОБ'ЄДНАННЯ «СВОБОДА»	ПАРТІЯ ЗЕЛЕНИХ УКРАЇНИ	«БЛОК ПАРТІЇ ПЕНСІОНЕРІВ УКРАЇНИ»	ВСЕУКРАЇНСЬКА ПАРТІЯ НАРОДНОЇ ДОВІРИ	ВИБОРЧИЙ БЛОК ПОЛІТИЧНИХ ПАРТІЙ «КУЧМА» (КОНСТИТУЦІЯ – УКРАЇНА – ЧЕСТЬ – МИР – АНТИФАШИЗМ)
26 0,14	7 0,04	30 0,17	115 0,66	819 4,70	3363 19,31	100 0,57	57 0,32	26 0,14	26 0,14	2 0,01	5 0,02
48 0,30	16 0,10	47 0,29	38 0,23	783 4,91	3391 21,29	12 0,07	28 0,17	40 0,25	40 0,25	0	5 0,03
282 0,86	27 0,08	68 0,20	73 0,22	1108 3,38	6390 19,52	32 0,09	110 0,33	95 0,29	45 0,13	4 0,01	7 0,02
224 0,76	23 0,07	69 0,23	55 0,18	701 2,40	6233 21,34	24 0,08	123 0,42	32 0,10	43 0,14	1	3 0,01
64 0,32	18 0,09	30 0,15	97 0,49	1055 5,36	3824 19,46	26 0,13	60 0,30	37 0,18	31 0,15	4 0,02	5 0,02
346 0,94	32 0,08	77 0,21	89 0,24	1118 3,05	8147 22,28	19 0,05	135 0,36	61 0,16	64 0,17	9 0,02	11 0,03
207 0,79	35 0,13	81 0,31	89 0,34	743 2,86	4801 18,49	19 0,07	83 0,31	59 0,22	54 0,20	8 0,03	5 0,01
120 0,29	35 0,08	86 0,21	78 0,19	1689 4,14	8141 19,97	32 0,07	132 0,32	75 0,18	64 0,15	4	7 0,01
79 0,24	43 0,13	52 0,16	82 0,25	1093 3,44	5588 17,61	26 0,08	102 0,32	88 0,27	59 0,18	7 0,02	35 0,11
141 0,78	10 0,05	34 0,18	50 0,27	1003 5,59	3792 21,14	15 0,08	70 0,39	34 0,18	23 0,12	2 0,01	3 0,01
179 0,95	16 0,08	55 0,29	41 0,21	1063 5,65	4452 23,68	14 0,07	48 0,25	27 0,14	38 0,20	2 0,01	8 0,04
66 0,26	22 0,08	60 0,24	56 0,22	1148 4,66	4575 18,57	22 0,08	73 0,29	41 0,16	58 0,23	2	10 0,04
97 0,47	27 0,13	42 0,20	37 0,18	902 4,43	4906 24,13	24 0,11	36 0,17	28 0,13	46 0,22	3 0,01	2
118 0,57	12 0,05	35 0,17	83 0,40	1094 5,35	5210 25,48	16 0,07	29 0,14	38 0,18	34 0,16	3 0,01	8 0,03
39 0,29	12 0,09	26 0,19	26 0,19	449 3,39	3033 22,90	14 0,10	48 0,36	19 0,14	13 0,09	1	2 0,01
44 0,23	12 0,06	25 0,13	23 0,12	492 2,62	2442 13,00	145 0,77	35 0,18	22 0,11	21 0,11	5 0,02	4 0,02
69 0,22	25 0,08	64 0,20	95 0,31	970 3,16	4973 16,24	22 0,07	99 0,32	95 0,31	53 0,17	4 0,01	5 0,01
55 0,20	18 0,06	65 0,24	60 0,22	882 3,28	9114 33,95	21 0,07	44 0,16	39 0,14	34 0,12	3 0,01	6 0,02
62 0,29	22 0,10	48 0,23	63 0,30	590 2,85	3768 18,22	18 0,08	29 0,14	56 0,27	24 0,11	3 0,01	8 0,03
76 0,36	10 0,04	45 0,21	40 0,19	835 3,98	4241 20,21	12 0,05	59 0,28	60 0,28	32 0,15	5 0,02	5 0,02
149 0,34	33 0,07	38 0,08	175 0,41	1922 4,51	6035 14,16	14 0,03	469 1,10	154 0,36	83 0,19	4	4
28 0,18	53 0,34	18 0,11	54 0,35	217 1,41	2116 13,83	7 0,04	128 0,83	67 0,43	20 0,13	2 0,01	6 0,03
45 0,30	23 0,15	16 0,10	49 0,33	921 6,22	2189 14,79	3 0,02	93 0,62	46 0,31	40 0,27	3 0,02	1

Позачергові вибори народних депутатів України 2007 року

Назва адміністративно-територіальної одиниці	Номер територіального виборчого округу та номери виборчих дільниць, утворених на території адміністративно-територіальної одиниці	КОМУНІСТИЧНА ПАРТІЯ УКРАЇНИ (ОНОВЛЕНА)	ПАРТІЯ НАЦІОНАЛЬНО-ЕКОНОМІЧНОГО РОЗВИТКУ УКРАЇНИ	«УКРАЇНСЬКИЙ НАРОДНИЙ БЛОК»	ПАРТІЯ РЕГІОНІВ	ПАРТІЯ ВІЛЬНИХ ДЕМОКРАТІВ	СОЦІАЛІСТИЧНА ПАРТІЯ УКРАЇНИ	«БЛОК ЛИТВІНА»	«БЛОК ЮЛІ ТИМОШЕНКО»
м. Старокостянтинів	190(55–72)	32 0,20	18 0,11	14 0,08	3510 22,23	26 0,16	200 1,26	846 5,35	6415 40,63
м. Хмельницький	194(1–104)	177 0,13	285 0,22	85 0,06	18617 14,50	227 0,17	1799 1,40	8362 6,51	68852 53,63
м. Шепетівка	189(35–56)	42 0,23	55 0,30	19 0,10	4082 22,76	27 0,15	276 1,53	833 4,64	7980 44,49
По регіону	189 – 198(1572)	2117 0,29	1680 0,23	1154 0,16	100919 14,05	1105 0,15	12367 1,72	47532 6,62	345818 48,16
ЧЕРКАСЬКА ОБЛАСТЬ									
Городищенський район	206(1–37)	67 0,30	12 0,05	25 0,11	2558 11,64	43 0,19	633 2,88	2294 10,44	10245 46,62
Драбівський район	202(68–117)	92 0,41	45 0,20	29 0,13	2710 12,20	37 0,16	1038 4,67	988 4,44	11368 51,19
Жашківський район	204(1–40)	75 0,32	11 0,04	19 0,08	2253 9,71	31 0,13	913 3,93	934 4,02	13619 58,74
Звенигородський район	200(15–64)	82 0,31	12 0,04	26 0,09	2731 10,44	59 0,22	708 2,70	725 2,77	13467 51,51
Золотоніський район	202(13–67)	115 0,45	43 0,17	36 0,14	3276 12,99	65 0,25	937 3,71	1272 5,04	12161 48,23
Кам'янський район	203(40–72)	46 0,28	11 0,06	27 0,16	2436 15,05	33 0,20	798 4,93	815 5,03	7559 46,72
Канівський район	201(70–127)	44 0,34	6 0,04	25 0,19	1592 12,61	14 0,11	545 4,31	831 6,58	5568 44,12
Катеринопільський район	206(38–67)	41 0,30	11 0,08	25 0,18	1559 11,54	39 0,28	494 3,65	637 4,71	6699 49,58
Корсунь-Шевченківський район	201(1–57)	84 0,32	27 0,10	18 0,06	2987 11,55	46 0,17	880 3,40	2399 9,28	12056 46,64
Лисянський район	200(65–105)	36 0,24	20 0,13	32 0,21	1403 9,51	26 0,17	508 3,44	539 3,65	6489 44,00
Маньківський район	204(41–71)	46 0,27	11 0,06	21 0,12	2166 12,96	23 0,13	543 3,25	1691 10,12	7992 47,84
Монастирищенський район	205(85–128)	40 0,20	12 0,06	23 0,11	2515 12,95	39 0,20	512 2,63	828 4,26	11109 57,23
Смілянський район	203(73–110)	67 0,36	16 0,08	18 0,09	3012 16,19	59 0,31	578 3,10	850 4,57	7985 42,93
Тальнівський район	204(72–121)	48 0,21	10 0,04	28 0,12	2257 10,25	19 0,08	680 3,09	1709 7,76	12014 54,59
Уманський район	205(31–84)	79 0,29	17 0,06	37 0,13	3014 11,27	36 0,13	2517 9,41	1452 5,42	13067 48,86
Христинівський район	205(129–167)	73 0,39	16 0,08	28 0,15	2852 15,36	56 0,30	1521 8,19	1045 5,63	7282 39,24
Черкаський район	199(65, 125–171)	86 0,22	45 0,11	54 0,14	4968 13,23	133 0,35	863 2,29	1266 3,37	19673 52,40
Чигиринський район	203(111–139)	54 0,33	20 0,12	32 0,19	2851 17,67	52 0,32	572 3,54	1177 7,29	5635 34,93
Чорнобаївський район	202(118–173)	68 0,25	59 0,21	28 0,10	2844 10,46	85 0,31	2667 9,81	782 2,87	14229 52,34

РОЗДІЛ 11. ГОЛОСУВАННЯ ТА ВСТАНОВЛЕННЯ РЕЗУЛЬТАТІВ

Продовження таблиці 11.3

«ВИБОРЧИЙ БЛОК ЛЮДМИЛИ СУПРУН – УКРАЇНСЬКИЙ РЕГІОНАЛЬНИЙ АКТИВ»	БЛОК «ХРИСТІЯНСЬКИЙ БЛОК»	СЕЛЯНСЬКИЙ БЛОК «АГРАРНА УКРАЇНА»	ПРОГРЕСИВНА СОЦІАЛІСТИЧНА ПАРТІЯ УКРАЇНИ	КОМУНІСТИЧНА ПАРТІЯ УКРАЇНИ	БЛОК «НАША УКРАЇНА – НАРОДНА САМОБОРОНА»	БЛОК «ВСЕУКРАЇНСЬКА ГРОМАДА»	ВСЕУКРАЇНСЬКЕ ОБ'ЄДНАННЯ «СВОБОДА»	ПАРТІЯ ЗЕЛЕНИХ УКРАЇНИ	«БЛОК ПАРТІЇ ПЕНСІОНЕРІВ УКРАЇНИ»	ВСЕУКРАЇНСЬКА ПАРТІЯ НАРОДНОЇ ДОВІРИ	ВИБОРЧИЙ БЛОК ПОЛІТИЧНИХ ПАРТІЙ «КУЧМА» (КОНСТИТУЦІЯ – УКРАЇНА – ЧЕСТЬ – МИР – АНТИФАШИЗМ)
59 0,37	8 0,05	14 0,08	115 0,72	824 5,21	2693 17,05	6 0,03	126 0,79	64 0,40	26 0,16	4 0,02	1
477 0,37	113 0,08	110 0,08	775 0,60	5006 3,89	16423 12,79	50 0,03	1134 0,88	610 0,47	191 0,14	28 0,02	31 0,02
40 0,22	11 0,06	17 0,09	100 0,55	940 5,24	2362 13,17	16 0,08	111 0,61	56 0,31	38 0,21	5 0,02	7 0,03
3140 0,43	663 0,09	1252 0,17	2558 0,35	28367 3,95	132202 18,41	709 0,09	3461 0,48	1969 0,27	1200 0,16	118 0,01	194 0,02
43 0,19	13 0,05	42 0,19	60 0,27	1075 4,89	3695 16,81	21 0,09	110 0,50	38 0,17	33 0,15	6 0,02	7 0,03
50 0,22	13 0,05	37 0,16	55 0,24	1006 4,53	3747 16,87	42 0,18	62 0,27	39 0,17	34 0,15	2	7 0,03
61 0,26	23 0,09	34 0,14	57 0,24	825 3,55	3230 13,93	25 0,10	93 0,40	29 0,12	32 0,13	6 0,02	7 0,03
66 0,25	30 0,11	45 0,17	106 0,40	1058 4,04	5794 22,16	30 0,11	164 0,62	34 0,13	41 0,15	1	9 0,03
69 0,27	21 0,08	66 0,26	84 0,33	1648 6,53	4083 16,19	74 0,29	143 0,56	51 0,20	39 0,15	5 0,01	16 0,06
30 0,18	10 0,06	40 0,24	107 0,66	719 4,44	2627 16,23	36 0,22	95 0,58	26 0,16	24 0,14	4 0,02	2 0,01
40 0,31	6 0,04	30 0,23	53 0,42	606 4,80	2611 20,69	14 0,11	61 0,48	34 0,26	11 0,08	0	3 0,02
56 0,41	7 0,05	37 0,27	49 0,36	617 4,56	2536 18,77	22 0,16	73 0,54	31 0,22	22 0,16	5 0,03	2 0,01
56 0,21	17 0,06	44 0,17	86 0,33	1064 4,11	4852 18,77	8 0,03	150 0,58	55 0,21	37 0,14	1	7 0,02
845 5,72	30 0,20	36 0,24	28 0,18	692 4,69	3298 22,36	40 0,27	52 0,35	32 0,21	11 0,07	4 0,02	18 0,12
37 0,22	9 0,05	37 0,22	59 0,35	610 3,65	2500 14,96	58 0,34	96 0,57	23 0,13	26 0,15	1	2 0,01
78 0,40	12 0,06	24 0,12	46 0,23	677 3,48	2637 13,58	30 0,15	55 0,28	25 0,12	18 0,09	1	0
71 0,38	24 0,12	45 0,24	95 0,51	1012 5,44	3647 19,61	27 0,14	95 0,51	48 0,25	49 0,26	4 0,02	5 0,02
41 0,18	15 0,06	40 0,18	34 0,15	1020 4,63	3042 13,82	14 0,06	83 0,37	42 0,19	31 0,14	3 0,01	2
70 0,26	16 0,05	50 0,18	70 0,26	1218 4,55	3791 14,17	21 0,07	145 0,54	42 0,15	31 0,11	9 0,03	8 0,02
53 0,28	9 0,04	29 0,15	67 0,36	1394 7,51	3063 16,50	20 0,10	78 0,42	50 0,26	22 0,11	4 0,02	4 0,02
108 0,28	28 0,07	67 0,17	175 0,46	1274 3,39	6386 17,01	155 0,41	306 0,81	99 0,26	47 0,12	9 0,02	13 0,03
40 0,24	8 0,04	29 0,17	351 2,17	1187 7,35	3195 19,80	31 0,19	109 0,67	41 0,25	31 0,19	6 0,03	6 0,03
53 0,19	21 0,07	56 0,20	85 0,31	919 3,38	3963 14,58	53 0,19	80 0,29	58 0,21	39 0,14	3 0,01	8 0,02

Позачергові вибори народних депутатів України 2007 року

Назва адміністративно-територіальної одиниці	Номер територіального виборчого округу та номери виборчих дільниць, утворених на території адміністративно-територіальної одиниці	КОМУНІСТИЧНА ПАРТІЯ УКРАЇНИ (ОНОВЛЕНА)	ПАРТІЯ НАЦІОНАЛЬНО-ЕКОНОМІЧНОГО РОЗВИТКУ УКРАЇНИ	«УКРАЇНСЬКИЙ НАРОДНИЙ БЛОК»	ПАРТІЯ РЕГІОНІВ	ПАРТІЯ ВІЛЬНИХ ДЕМОКРАТІВ	СОЦІАЛІСТИЧНА ПАРТІЯ УКРАЇНИ	«БЛОК ЛИТВИНА»	«БЛОК ЮЛІ ТИМОШЕНКО»
Шполянський район	206(68–109)	81 0,34	24 0,10	48 0,20	3187 13,49	88 0,37	569 2,40	743 3,14	11222 47,50
м. Ватутіне	200(1–14)	24 0,28	4 0,04	12 0,14	2254 27,08	32 0,38	124 1,48	487 5,85	2679 32,18
м. Золотоноша	202(1–12)	28 0,22	12 0,09	12 0,09	2205 17,32	41 0,32	394 3,09	538 4,22	6494 51,03
м. Канів	201(58–69)	25 0,19	22 0,16	14 0,10	2266 17,39	18 0,13	222 1,70	943 7,24	6471 49,68
м. Сміла	203(1–39)	94 0,29	30 0,09	27 0,08	8262 26,35	151 0,48	656 2,09	1253 3,99	12182 38,85
м. Умань	205(1–30, 168–172)	72 0,19	61 0,16	28 0,07	6478 17,36	88 0,23	5118 13,71	1562 4,18	16294 43,67
м. Черкаси	199(1–64, 66–124, 172)	304 0,23	179 0,14	87 0,06	27335 21,51	1079 0,84	3125 2,45	4726 3,71	55862 43,96
По регіону	199 – 206(1118)	1871 0,28	736 0,11	759 0,11	101971 15,49	2392 0,36	28115 4,27	32486 4,93	309421 47,03
ЧЕРНІВЕЦЬКА ОБЛАСТЬ									
Вижницький район	208(105–145)	32 0,11	22 0,07	49 0,17	1915 6,79	33 0,11	319 1,13	557 1,97	17005 60,37
Герцаївський район	209(41–65)	39 0,27	34 0,24	67 0,47	5928 42,37	45 0,32	1215 8,68	399 2,85	3324 23,76
Глибоцький район	209(66–109)	90 0,28	46 0,14	107 0,33	4613 14,60	73 0,23	2270 7,18	765 2,42	14413 45,61
Заставнівський район	210(48–86)	39 0,13	28 0,09	62 0,21	2440 8,50	41 0,14	515 1,79	454 1,58	16438 57,30
Кельменецький район	210(87–120)	79 0,36	21 0,09	50 0,23	2890 13,39	27 0,12	674 3,12	502 2,32	9309 43,14
Кіцманський район	208(54–104)	51 0,12	27 0,06	71 0,18	2803 7,14	41 0,10	431 1,09	718 1,82	23511 59,91
Новоселицький район	209(1–40)	128 0,36	42 0,11	83 0,23	9919 28,05	99 0,28	5404 15,28	859 2,42	10294 29,11
Путильський район	208(146–173)	32 0,24	18 0,13	27 0,20	1411 10,97	12 0,09	175 1,36	424 3,29	6406 49,80
Сокирянський район	210(121–141, 146–154)	97 0,43	31 0,13	61 0,27	5232 23,47	49 0,21	560 2,51	912 4,09	8463 37,97
Сторожинецький район	208(1–53)	105 0,29	46 0,12	85 0,23	4729 13,17	72 0,20	899 2,50	926 2,57	17087 47,60
Хотинський район	210(1–47)	108 0,34	48 0,15	71 0,22	5248 16,54	57 0,17	1276 4,02	740 2,33	13414 42,29
м. Новодністровськ	210(142–145)	4 0,09	8 0,18	5 0,11	1089 25,49	9 0,21	40 0,93	146 3,41	1883 44,07
м. Чернівці	207(1–99, 101–114)	173 0,16	208 0,20	95 0,09	20579 19,78	203 0,19	1647 1,58	3040 2,92	47585 45,75
По регіону	207 – 210(549)	977 0,23	579 0,14	833 0,20	68796 16,79	761 0,18	15425 3,76	10442 2,54	189132 46,17

РОЗДІЛ 11. ГОЛОСУВАННЯ ТА ВСТАНОВЛЕННЯ РЕЗУЛЬТАТІВ

Продовження таблиці 11.3

«ВИБОРЧИЙ БЛОК ЛЮДМИЛИ СУПРУН – УКРАЇНСЬКИЙ РЕГІОНАЛЬНИЙ АКТИВ»	БЛОК «ХРИСТІЯНСЬКИЙ БЛОК»	СЕЛЯНСЬКИЙ БЛОК «АГРАРНА УКРАЇНА»	ПРОГРЕСИВНА СОЦІАЛІСТИЧНА ПАРТІЯ УКРАЇНИ	КОМУНІСТИЧНА ПАРТІЯ УКРАЇНИ	БЛОК «НАША УКРАЇНА – НАРОДНА САМОБОРОНА»	БЛОК «ВСЕУКРАЇНСЬКА ГРОМАДА»	ВСЕУКРАЇНСЬКЕ ОБ'ЄДНАННЯ «СВОБОДА»	ПАРТІЯ ЗЕЛЕНИХ УКРАЇНИ	«БЛОК ПАРТІЇ ПЕНСІОНЕРІВ УКРАЇНИ»	ВСЕУКРАЇНСЬКА ПАРТІЯ НАРОДНОЇ ДОВІРИ	ВИБОРЧИЙ БЛОК ПОЛІТИЧНИХ ПАРТІЙ «КУЧМА» (КОНСТИТУЦІЯ – УКРАЇНА – ЧЕСТЬ – МИР – АНТИФАШИЗМ)
41 0,17	14 0,05	163 0,68	61 0,25	1329 5,62	4709 19,93	161 0,68	143 0,60	46 0,19	46 0,19	6 0,02	3 0,01
38 0,45	29 0,34	12 0,14	32 0,38	514 6,17	1566 18,81	4 0,04	36 0,43	36 0,43	21 0,25	3 0,03	0
107 0,84	8 0,06	15 0,11	95 0,74	643 5,05	1357 10,66	15 0,11	115 0,90	25 0,19	46 0,36	5 0,03	7 0,05
41 0,31	11 0,08	9 0,06	109 0,83	491 3,77	1590 12,20	8 0,06	127 0,97	83 0,63	22 0,16	2 0,01	0
122 0,38	63 0,20	26 0,08	335 1,06	2055 6,55	3611 11,51	33 0,10	249 0,79	215 0,68	66 0,21	13 0,04	7 0,02
73 0,19	27 0,07	21 0,05	261 0,69	1631 4,37	3397 9,10	16 0,04	380 1,01	103 0,27	33 0,08	9 0,02	8 0,02
510 0,40	275 0,21	109 0,08	1200 0,94	6736 5,30	15420 12,13	217 0,17	1751 1,37	653 0,51	232 0,18	24 0,01	58 0,04
2799 0,42	739 0,11	1143 0,17	3760 0,57	32020 4,86	100347 15,25	1175 0,17	4851 0,73	1958 0,29	1044 0,15	136 0,02	209 0,03
110 0,39	22 0,07	52 0,18	29 0,10	245 0,86	6195 21,99	13 0,04	251 0,89	36 0,12	46 0,16	5 0,01	8 0,02
101 0,72	16 0,11	13 0,09	22 0,15	145 1,03	1822 13,02	12 0,08	12 0,08	29 0,20	25 0,17	6 0,04	10 0,07
342 1,08	22 0,06	43 0,13	40 0,12	495 1,56	6205 19,63	13 0,04	122 0,38	77 0,24	52 0,16	11 0,03	11 0,03
166 0,57	16 0,05	54 0,18	38 0,13	244 0,85	6760 23,56	25 0,08	219 0,76	28 0,09	36 0,12	7 0,02	7 0,02
57 0,26	33 0,15	53 0,24	39 0,18	675 3,12	6082 28,19	18 0,08	42 0,19	29 0,13	41 0,19	5 0,02	24 0,11
177 0,45	26 0,06	65 0,16	53 0,13	364 0,92	8932 22,76	24 0,06	372 0,94	64 0,16	54 0,13	5 0,01	7 0,01
122 0,34	28 0,07	36 0,10	88 0,24	744 2,10	5235 14,80	18 0,05	125 0,35	60 0,16	47 0,13	8 0,02	11 0,03
41 0,31	18 0,13	20 0,15	31 0,24	234 1,81	3321 25,82	9 0,06	42 0,32	21 0,16	31 0,24	5 0,03	5 0,03
99 0,44	24 0,10	70 0,31	76 0,34	913 4,09	4334 19,44	25 0,11	49 0,21	38 0,17	44 0,19	15 0,06	5 0,02
478 1,33	42 0,11	48 0,13	57 0,15	508 1,41	8813 24,55	22 0,06	157 0,43	60 0,16	53 0,14	10 0,02	8 0,02
130 0,40	30 0,09	58 0,18	84 0,26	953 3,00	7513 23,68	20 0,06	152 0,47	71 0,22	62 0,19	8 0,02	2
14 0,32	5 0,11	2 0,04	30 0,70	151 3,53	611 14,30	2 0,04	30 0,70	13 0,30	6 0,14	2 0,04	0
532 0,51	136 0,13	83 0,07	621 0,59	3742 3,59	17419 16,75	44 0,04	1556 1,49	434 0,41	221 0,21	31 0,02	27 0,02
2369 0,57	418 0,10	597 0,14	1208 0,29	9413 2,29	83242 20,32	245 0,05	3129 0,76	960 0,23	718 0,17	118 0,02	125 0,03

Позачергові вибори народних депутатів України 2007 року

Назва адміністративно-територіальної одиниці	Номер територіального виборчого округу та номери виборчих дільниць, утворених на території адміністративно-територіальної одиниці	КОМУНІСТИЧНА ПАРТІЯ УКРАЇНИ (ОПОВЛЕНА)	ПАРТІЯ НАЦІОНАЛЬНО-ЕКОНОМІЧНОГО РОЗВИТКУ УКРАЇНИ	«УКРАЇНСЬКИЙ НАРОДНИЙ БЛОК»	ПАРТІЯ РЕГІОНІВ	ПАРТІЯ ВІЛЬНИХ ДЕМОКРАТІВ	СОЦІАЛІСТИЧНА ПАРТІЯ УКРАЇНИ	«БЛОК ЛИТВИНА»	«БЛОК ЮЛІ ТИМОШЕНКО»
ЧЕРНІГІВСЬКА ОБЛАСТЬ									
Бахмацький район	217(1–47)	100 0,39	57 0,22	32 0,12	3291 12,95	36 0,14	566 2,22	1078 4,24	10771 42,40
Бобровицький район	213(1–42)	47 0,24	14 0,07	18 0,09	1474 7,81	24 0,12	355 1,88	602 3,19	12452 66,05
Борзнянський район	217(48–91)	82 0,38	19 0,08	37 0,17	2686 12,62	36 0,16	647 3,04	1170 5,50	9197 43,24
Варвинський район	215(36–53)	28 0,25	3 0,02	12 0,11	1127 10,40	24 0,22	409 3,77	291 2,68	5740 53,00
Городнянський район	212(1–42, 179)	114 0,70	17 0,10	33 0,20	4473 27,47	49 0,30	572 3,51	747 4,58	5098 31,31
Ічнянський район	214(29–76)	43 0,21	17 0,08	29 0,14	1954 9,90	34 0,17	692 3,50	999 5,06	9906 50,21
Козелецький район	213(43–124)	149 0,45	36 0,10	54 0,16	7473 22,66	65 0,19	789 2,39	1446 4,38	13980 42,40
Коропський район	217(92–127)	83 0,52	17 0,10	29 0,18	2362 14,79	20 0,12	586 3,67	799 5,00	6887 43,14
Корюківський район	216(1–30, 183)	93 0,62	9 0,06	35 0,23	3858 26,07	44 0,29	425 2,87	755 5,10	4605 31,12
Куликівський район	214(77–94)	69 0,58	13 0,11	8 0,06	1810 15,34	29 0,24	374 3,17	528 4,47	4989 42,30
Менський район	216(31–72, 184–186)	123 0,54	52 0,22	45 0,19	3669 16,22	48 0,21	837 3,70	975 4,31	9582 42,37
Ніжинський район	214(95–147)	79 0,39	11 0,05	19 0,09	1770 8,88	27 0,13	596 2,99	380 1,90	11908 59,79
Новгород-Сіверський район	216(73–118, 187)	114 0,67	24 0,14	30 0,17	7136 42,22	36 0,21	450 2,66	922 5,45	3055 18,07
Носівський район	213(125–155)	49 0,30	20 0,12	22 0,13	1438 9,03	23 0,14	241 1,51	569 3,57	9972 62,66
Прилуцький район	215(54–113)	77 0,33	56 0,24	41 0,17	3109 13,49	38 0,16	805 3,49	558 2,42	11680 50,70
Ріпкинський район	212(43–98, 180)	133 0,76	15 0,08	40 0,22	4633 26,59	35 0,20	541 3,10	650 3,73	5642 32,38
Семенівський район	216(119–150)	90 0,80	34 0,30	31 0,27	4407 39,41	17 0,15	432 3,86	763 6,82	2275 20,34
Сосницький район	217(128–160)	82 0,63	6 0,04	21 0,16	2197 16,91	19 0,14	757 5,82	626 4,81	5443 41,90
Срібнянський район	215(114–135)	20 0,27	6 0,08	13 0,17	637 8,69	11 0,15	257 3,50	361 4,92	3731 50,92
Талалаївський район	215(136–163)	44 0,52	4 0,04	8 0,09	786 9,45	7 0,08	370 4,44	249 2,99	4086 49,12
Чернігівський район	212(99–178, 181)	167 0,54	45 0,14	66 0,21	8100 26,29	78 0,25	693 2,24	1246 4,04	12011 38,98
Щорський район	216(151–182, 190)	91 0,64	11 0,07	21 0,14	3427 24,13	18 0,12	438 3,08	809 5,69	4891 34,45
м. Ніжин	214(1–28)	82 0,25	120 0,38	23 0,07	5597 17,73	79 0,25	640 2,02	1192 3,77	14942 47,34

РОЗДІЛ 11. ГОЛОСУВАННЯ ТА ВСТАНОВЛЕННЯ РЕЗУЛЬТАТІВ

Продовження таблиці 11.3

«ВИБОРЧИЙ БЛОК ЛЮДМИЛИ СУПРУН – УКРАЇНСЬКИЙ РЕГІОНАЛЬНИЙ АКТИВ»	БЛОК «ХРИСТІЯНСЬКИЙ БЛОК»	СЕЛЯНСЬКИЙ БЛОК «АГРАРНА УКРАЇНА»	ПРОГРЕСИВНА СОЦІАЛІСТИЧНА ПАРТІЯ УКРАЇНИ	КОМУНІСТИЧНА ПАРТІЯ УКРАЇНИ	БЛОК «НАША УКРАЇНА – НАРОДНА САМОБОРОНА»	БЛОК «ВСЕУКРАЇНСЬКА ГРОМАДА»	ВСЕУКРАЇНСЬКЕ ОБ'ЄДНАННЯ «СВОБОДА»	ПАРТІЯ ЗЕЛЕНИХ УКРАЇНИ	«БЛОК ПАРТІЇ ПЕНСІОНЕРІВ УКРАЇНИ»	ВСЕУКРАЇНСЬКА ПАРТІЯ НАРОДНОЇ ДОВІРИ	ВИБОРЧИЙ БЛОК ПОЛІТИЧНИХ ПАРТІЙ «КУЧМА» (КОНСТИТУЦІЯ – УКРАЇНА – ЧЕСТЬ – МИР – АНТИФАШИЗМ)
47 0,18	34 0,13	52 0,20	94 0,37	1280 5,03	6632 26,11	24 0,09	73 0,28	64 0,25	26 0,10	1	14 0,05
42 0,22	12 0,06	40 0,21	37 0,19	518 2,74	2429 12,88	8 0,04	37 0,19	54 0,28	13 0,06	4 0,02	7 0,03
65 0,30	8 0,03	44 0,20	70 0,32	1225 5,76	4852 22,81	9 0,04	36 0,16	41 0,19	43 0,20	5 0,02	3 0,01
28 0,25	12 0,11	20 0,18	11 0,10	394 3,63	2092 19,31	12 0,11	52 0,48	29 0,26	22 0,20	3 0,02	4 0,03
40 0,24	17 0,10	34 0,20	184 1,13	1550 9,51	2313 14,20	14 0,08	24 0,14	40 0,24	29 0,17	4 0,02	5 0,03
46 0,23	18 0,09	47 0,23	77 0,39	740 3,75	4252 21,55	13 0,06	35 0,17	27 0,13	29 0,14	3 0,01	6 0,03
88 0,26	49 0,14	61 0,18	103 0,31	1535 4,65	5171 15,68	29 0,08	73 0,22	180 0,54	52 0,15	5 0,01	20 0,06
111 0,69	5 0,03	35 0,21	57 0,35	1105 6,92	2948 18,47	9 0,05	26 0,16	30 0,18	32 0,20	3 0,01	11 0,06
49 0,33	17 0,11	39 0,26	173 1,16	1384 9,35	2270 15,34	8 0,05	31 0,20	51 0,34	26 0,17	5 0,03	10 0,06
33 0,27	8 0,06	19 0,16	45 0,38	1125 9,53	2042 17,31	6 0,05	29 0,24	23 0,19	30 0,25	2 0,01	13 0,11
67 0,29	14 0,06	84 0,37	88 0,38	1545 6,83	4108 18,16	17 0,07	32 0,14	76 0,33	45 0,19	8 0,03	18 0,07
45 0,22	21 0,10	26 0,13	43 0,21	1053 5,28	3181 15,97	8 0,04	32 0,16	26 0,13	19 0,09	6 0,03	5 0,02
138 0,81	6 0,03	38 0,22	419 2,47	1772 10,48	1807 10,69	13 0,07	19 0,11	33 0,19	30 0,17	4 0,02	52 0,30
48 0,30	5 0,03	21 0,13	46 0,28	561 3,52	2096 13,17	12 0,07	57 0,35	39 0,24	19 0,11	5 0,03	9 0,05
56 0,24	19 0,08	41 0,17	71 0,30	798 3,46	4644 20,15	19 0,08	45 0,19	31 0,13	35 0,15	2	3 0,01
57 0,32	12 0,06	46 0,26	80 0,45	2230 12,80	2314 13,28	11 0,06	17 0,09	30 0,17	32 0,18	2 0,01	6 0,03
34 0,30	3 0,02	28 0,25	107 0,95	1221 10,91	977 8,73	12 0,10	9 0,08	34 0,30	16 0,14	3 0,02	22 0,19
31 0,23	7 0,05	31 0,23	49 0,37	937 7,21	2007 15,45	8 0,06	16 0,12	43 0,33	22 0,16	2 0,01	8 0,06
16 0,21	5 0,06	20 0,27	11 0,15	353 4,81	1597 21,79	5 0,06	9 0,12	12 0,16	9 0,12	2 0,02	3 0,04
53 0,63	4 0,04	11 0,13	28 0,33	426 5,12	1904 22,89	6 0,07	12 0,14	6 0,07	14 0,16	0	2 0,02
81 0,26	28 0,09	63 0,20	188 0,61	2002 6,49	3863 12,53	29 0,09	52 0,16	134 0,43	74 0,24	12 0,03	20 0,06
36 0,25	23 0,16	30 0,21	145 1,02	1493 10,51	1802 12,69	7 0,04	13 0,09	66 0,46	25 0,17	2 0,01	5 0,03
79 0,25	36 0,11	29 0,09	265 0,83	2276 7,21	3707 11,74	12 0,03	191 0,60	220 0,69	53 0,16	10 0,03	10 0,03

Позачергові вибори народних депутатів України 2007 року

Назва адміністративно-територіальної одиниці	Номер територіального виборчого округу та номери виборчих дільниць, утворених на території адміністративно-територіальної одиниці	КОМУНІСТИЧНА ПАРТІЯ УКРАЇНИ (ОПОВЛЕНА)	ПАРТІЯ НАЦІОНАЛЬНО-ЕКОНОМІЧНОГО РОЗВИТКУ УКРАЇНИ	«УКРАЇНСЬКИЙ НАРОДНИЙ БЛОК»	ПАРТІЯ РЕГІОНІВ	ПАРТІЯ ВІЛЬНИХ ДЕМОКРАТІВ	СОЦІАЛІСТИЧНА ПАРТІЯ УКРАЇНИ	«БЛОК ЛИТВІНА»	«БЛОК ЮЛІ ТИМОШЕНКО»
м. Прилуки	215(1-35)	88 0,29	92 0,31	35 0,11	5712 19,37	69 0,23	909 3,08	1022 3,46	13219 44,84
м. Чернігів	211(1-124)	331 0,25	193 0,14	120 0,09	36930 28,45	313 0,24	3638 2,80	5576 4,29	46807 36,06
По регіону	211 – 217(1118)	2378 0,41	891 0,15	822 0,14	120056 20,72	1179 0,20	17019 2,93	24313 4,19	242869 41,92
м. КИЇВ									
Голосіївський район	222(106-184)	158 0,14	126 0,11	61 0,05	14193 13,27	389 0,36	1847 1,72	9276 8,67	48621 45,48
Дарницький район	222(1-105, 185-187)	235 0,14	280 0,17	100 0,06	22776 14,06	574 0,35	2388 1,47	9911 6,12	79358 49,01
Деснянський район	224(1-122)	277 0,15	259 0,14	121 0,06	26206 14,62	584 0,32	2225 1,24	10426 5,81	87923 49,05
Дніпровський район	223(1-128)	339 0,19	219 0,12	90 0,05	25875 15,04	703 0,40	2642 1,53	12225 7,10	78212 45,46
Оболонський район	219(1-112, 114)	238 0,15	206 0,13	92 0,05	22749 14,76	518 0,33	2316 1,50	8817 5,72	72041 46,74
Печерський район	218(1-69, 178)	125 0,20	79 0,12	41 0,06	11011 17,94	252 0,41	2033 3,31	3867 6,30	22700 37,00
Подільський район	219(113, 115-179)	142 0,14	96 0,10	70 0,07	12732 13,37	320 0,33	1517 1,59	8914 9,36	44807 47,05
Святошинський район	220(1-110)	253 0,15	233 0,14	77 0,04	21756 13,09	484 0,29	1982 1,19	9418 5,66	83972 50,53
Солом'янський район	221(1-124)	275 0,18	228 0,15	94 0,06	27252 18,39	540 0,36	2423 1,63	8805 5,94	63995 43,18
Шевченківський район	218(70-177)	250 0,21	162 0,13	85 0,07	20698 17,40	487 0,40	2541 2,13	8336 7,01	48275 40,60
По регіону	218 – 224(1028)	2292 0,16	1888 0,13	831 0,06	205248 15,04	4851 0,35	21914 1,60	89995 6,59	629904 46,18
м. СЕВАСТОПОЛЬ									
Балаклавський район	225(1-31, 174-176)	92 0,42	17 0,07	26 0,11	14722 67,59	47 0,21	636 2,91	513 2,35	1045 4,79
Гагаринський район	225(32-77, 177-181, 183, 187)	336 0,56	54 0,09	49 0,08	37680 63,15	116 0,19	1666 2,79	1541 2,58	3035 5,08
Ленінський район	225(78-131, 182, 184)	258 0,48	53 0,09	62 0,11	34137 64,34	98 0,18	1257 2,36	1331 2,50	2453 4,62
Нахімовський район	225(132-173, 185-186)	252 0,50	34 0,06	45 0,09	32378 65,04	110 0,22	1458 2,92	1143 2,29	2712 5,44
По регіону	225(187)	938 0,50	158 0,08	182 0,09	118917 64,53	371 0,20	5017 2,72	4528 2,45	9245 5,01
ВСЬОГО		68502 0,29	33396 0,14	28354 0,12	8007056 34,38	50755 0,21	667936 2,86	923954 3,96	7153627 30,71

РОЗДІЛ 11. ГОЛОСУВАННЯ ТА ВСТАНОВЛЕННЯ РЕЗУЛЬТАТІВ

Продовження таблиці 11.3

«ВИБОРЧИЙ БЛОК ЛЮДМИЛИ СУПРУН – УКРАЇНСЬКИЙ РЕГІОНАЛЬНИЙ АКТИВ»	БЛОК «ХРИСТІЯНСЬКИЙ БЛОК»	СЕЛЯНСЬКИЙ БЛОК «АГРАРНА УКРАЇНА»	ПРОГРЕСИВНА СОЦІАЛІСТИЧНА ПАРТІЯ УКРАЇНИ	КОМУНІСТИЧНА ПАРТІЯ УКРАЇНИ	БЛОК «НАША УКРАЇНА – НАРОДНА САМОБОРОНА»	БЛОК «ВСЕУКРАЇНСЬКА ГРОМАДА»	ВСЕУКРАЇНСЬКЕ ОБ'ЄДНАННЯ «СВОБОДА»	ПАРТІЯ ЗЕЛЕНИХ УКРАЇНИ	«БЛОК ПАРТІЇ ПЕНСІОНЕРІВ УКРАЇНИ»	ВСЕУКРАЇНСЬКА ПАРТІЯ НАРОДНОЇ ДОВІРИ	ВИБОРЧИЙ БЛОК ПОЛІТИЧНИХ ПАРТІЙ «КУЧМА» (КОНСТИТУЦІЯ – УКРАЇНА – ЧЕСТЬ – МИР – АНТИФАШИЗМ)
73 0,24	45 0,15	22 0,07	277 0,93	1936 6,56	3895 13,21	13 0,04	219 0,74	108 0,36	90 0,30	8 0,02	11 0,03
525 0,40	172 0,13	137 0,10	2373 1,82	9096 7,00	13135 10,12	48 0,03	506 0,38	953 0,73	316 0,24	48 0,03	271 0,20
1888 0,32	580 0,10	1018 0,17	5041 0,87	38555 6,65	86038 14,85	352 0,06	1645 0,28	2350 0,40	1101 0,19	149 0,02	538 0,09
332 0,31	253 0,23	165 0,15	608 0,56	4625 4,32	17600 16,46	44 0,04	1765 1,65	842 0,78	187 0,17	21 0,01	151 0,14
573 0,35	503 0,31	179 0,11	859 0,53	5556 3,43	25734 15,89	66 0,04	1815 1,12	1270 0,78	284 0,17	51 0,03	146 0,09
578 0,32	558 0,31	218 0,12	1023 0,57	6481 3,61	27918 15,57	81 0,04	1943 1,08	1500 0,83	326 0,18	61 0,03	151 0,08
586 0,34	683 0,39	202 0,11	1149 0,66	9229 5,36	26149 15,20	112 0,06	1874 1,08	1421 0,82	359 0,20	41 0,02	198 0,11
486 0,31	368 0,23	153 0,09	1040 0,67	7142 4,63	25186 16,34	63 0,04	2060 1,33	1275 0,82	373 0,24	45 0,02	309 0,20
210 0,34	127 0,20	61 0,09	523 0,85	4672 7,61	10673 17,39	45 0,07	868 1,41	512 0,83	134 0,21	19 0,03	144 0,23
295 0,30	255 0,26	91 0,09	500 0,52	4002 4,20	14088 14,79	39 0,04	1127 1,18	743 0,78	182 0,19	28 0,02	111 0,11
514 0,30	658 0,39	168 0,10	927 0,55	6397 3,84	26409 15,89	74 0,04	2067 1,24	1226 0,73	329 0,19	31 0,01	173 0,10
497 0,33	441 0,29	153 0,10	1011 0,68	7112 4,79	22185 14,97	68 0,04	1885 1,27	1474 0,99	324 0,21	49 0,03	201 0,13
389 0,32	302 0,25	132 0,11	805 0,67	6950 5,84	19450 16,35	65 0,05	1701 1,43	1119 0,94	270 0,22	29 0,02	174 0,14
4460 0,32	4148 0,30	1522 0,11	8445 0,61	62166 4,55	215392 15,79	657 0,04	17105 1,25	11382 0,83	2768 0,20	375 0,02	1758 0,12
110 0,50	23 0,10	16 0,07	1163 5,33	1938 8,89	467 2,14	6 0,02	9 0,04	74 0,33	23 0,10	2	9 0,04
379 0,63	49 0,08	37 0,06	4021 6,73	6625 11,10	1360 2,27	16 0,02	66 0,11	373 0,62	81 0,13	13 0,02	94 0,15
356 0,67	51 0,09	27 0,05	3765 7,09	5882 11,08	1194 2,25	6 0,01	44 0,08	263 0,49	62 0,11	16 0,03	61 0,11
338 0,67	48 0,09	21 0,04	3288 6,60	4544 9,12	1234 2,47	13 0,02	51 0,10	242 0,48	61 0,12	7 0,01	46 0,09
1183 0,64	171 0,09	101 0,05	12237 6,64	18989 10,30	4255 2,30	41 0,02	170 0,09	952 0,51	227 0,12	38 0,02	210 0,11
80870 0,34	24552 0,10	25627 0,11	308717 1,32	1256866 5,39	3294684 14,14	12302 0,05	178070 0,76	94341 0,40	34760 0,14	5331 0,02	23650 0,10

ВІДОМОСТІ
щодо рейтингу політичних партій, виборчих блоків політичних партій,
що отримали три і більше відсотків голосів виборців у багатомандатному
загальнодержавному виборчому окрузі, в межах регіонів України

Місце за рейтингом	Кількість регіонів	Назва регіону
Партія регіонів		
1	10	Автономна Республіка Крим, Дніпропетровська, Донецька, Запорізька, Луганська, Миколаївська, Одеська, Харківська, Херсонська області, м. Севастополь
2	5	Житомирська, Кіровоградська, Полтавська, Черкаська, Чернігівська області
3	10	Вінницька, Волинська, Закарпатська, Київська, Львівська, Рівненська, Сумська, Хмельницька, Чернівецька області, м. Київ
4	2	Івано-Франківська, Тернопільська області
«Блок Юлії Тимошенко – Виборчий блок політичних партій «Всеукраїнське об'єднання «Батьківщина», Українська соціал-демократична партія, партія «Реформи і порядок»		
1	16	Вінницька, Волинська, Житомирська, Івано-Франківська, Київська, Кіровоградська, Львівська, Полтавська, Рівненська, Сумська, Тернопільська, Хмельницька, Черкаська, Чернівецька, Чернігівська області, м. Київ
2	7	Дніпропетровська, Закарпатська, Запорізька, Миколаївська, Одеська, Харківська, Херсонська області
3	1	Луганська область
4	3	Автономна Республіка Крим, Донецька область, м. Севастополь
Блок «НАША УКРАЇНА – НАРОДНА САМОБОРОНА»: Народний Союз «Наша Україна», Політична партія «Вперед, Україно!», Народний Рух України, Українська Народна Партія, Українська республіканська партія «Собор», Партія Християнсько-Демократичний Союз, Європейська партія України, Громадянська партія «ПОРА», Партія захисників Вітчизни		
1	1	Закарпатська область
2	12	Автономна Республіка Крим, Вінницька, Волинська, Івано-Франківська, Київська, Львівська, Рівненська, Сумська, Тернопільська, Хмельницька, Чернівецька області, м. Київ
3	5	Житомирська, Кіровоградська, Полтавська, Черкаська, Чернігівська області
4	5	Дніпропетровська, Миколаївська, Одеська, Харківська, Херсонська області
5	1	Запорізька область
6	2	Донецька, Луганська області
7	1	м. Севастополь
Комуністична партія України		
2	2	Луганська область, м. Севастополь
3	7	Автономна Республіка Крим, Дніпропетровська, Донецька, Запорізька, Миколаївська, Харківська, Херсонська області
4	5	Вінницька, Кіровоградська, Полтавська, Сумська, Чернігівська області
5	8	Волинська, Житомирська, Київська, Одеська, Рівненська, Хмельницька, Черкаська області, м. Київ
6	3	Закарпатська, Львівська, Чернівецька області
7	2	Івано-Франківська, Тернопільська області
«Блок Литвина» (Народна Партія, Трудова партія України)		
4	9	Волинська, Житомирська, Закарпатська, Запорізька, Київська, Рівненська, Хмельницька, Черкаська області, м. Київ
5	14	Вінницька, Дніпропетровська, Івано-Франківська, Кіровоградська, Луганська, Львівська, Миколаївська, Полтавська, Сумська, Тернопільська, Харківська, Херсонська, Чернівецька, Чернігівська області
6	3	Автономна Республіка Крим, Одеська область, м. Севастополь
7	1	Донецька область

ВІДОМОСТІ

**щодо рейтингу політичних партій, виборчих блоків політичних партій,
що отримали три і більше відсотків голосів виборців
у багатомандатному загальнодержавному виборчому окрузі**

Назва політичної партії, виборчого блоку політичних партій	1 місце		2 місце		3 місце		4 місце		5 місце	
	кількість	відсоток	кількість	відсоток	кількість	відсоток	кількість	відсоток	кількість	відсоток
Автономна Республіка Крим та області України – 25										
«Блок Литвина»							8	32	14	56
Комуністична партія України			1	4	7	28	5	20	7	28
Партія регіонів	9	36	5	20	9	36	2	8		
Блок «НАША УКРАЇНА – НАРОДНА САМООБОРОНА»	1	4	11	44	5	20	5	20	1	4
«Блок Юлії Тимошенко»	15	60	7	28	1	4	2	8		
Міста, що мають спеціальний статус (м. Київ та Севастополь) – 2										
«Блок Литвина»							1	50		
Комуністична партія України			1	50					1	50
Партія регіонів	1	50			1	50				
Блок «НАША УКРАЇНА – НАРОДНА САМООБОРОНА»			1	50						
«Блок Юлії Тимошенко»	1	50					1	50		
Міста – обласні центри та центр Автономної Республіки Крим (м. Сімферополь) – 24										
«Блок Литвина»							5	20,83	14	58,33
Комуністична партія України			3	12,5	6	25	7	29,16	7	29,16
Партія регіонів	9	37,5	7	29,16	7	29,16	1	4,16		
Блок «НАША УКРАЇНА – НАРОДНА САМООБОРОНА»			8	33,33	7	29,16	6	25	2	8,33
«Блок Юлії Тимошенко»	15	62,5	6	25	3	12,5				
Райони (сільські) – 490										
«Блок Литвина»			4	0,81	31	6,32	157	32,04	212	43,26
Комуністична партія України			42	8,57	63	12,85	141	28,77	124	25,3
Партія регіонів	190	38,77	61	12,44	187	38,16	50	10,2	1	0,2
Блок «НАША УКРАЇНА – НАРОДНА САМООБОРОНА»	13	2,65	247	50,4	99	20,2	70	14,28	47	9,59

Позачергові вибори народних депутатів України 2007 року

Продовження таблиці 11.5

Назва політичної партії, виборчого блоку політичних партій	1 місце		2 місце		3 місце		4 місце		5 місце	
	кількість	відсоток	кількість	відсоток	кількість	відсоток	кількість	відсоток	кількість	відсоток
«Блок Юлії Тимошенко»	283	57,75	121	24,69	61	12,44	23	4,69	2	0,4
Міста обласного та республіканського Автономної Республіки Крим значення – 177										
«Блок Литвина»					3	1,69	46	25,98	73	41,24
Комуністична партія України			46	25,98	41	23,16	41	23,16	38	21,46
Партія регіонів	102	57,62	37	20,9	35	19,77	2	1,12		
Блок «НАША УКРАЇНА – НАРОДНА САМООБОРОНА»	3	1,69	35	19,77	46	25,98	28	15,81	42	23,72
«Блок Юлії Тимошенко»	71	40,11	55	31,07	37	20,9	13	7,34		
Міста районного значення – 279										
«Блок Литвина»			2	0,71	6	2,15	73	26,16	131	46,95
Комуністична партія України			46	16,48	37	13,26	63	22,58	65	23,29
Партія регіонів	109	39,06	33	11,82	101	36,2	33	11,82	2	0,71
Блок «НАША УКРАЇНА – НАРОДНА САМООБОРОНА»	1	0,35	137	49,1	46	16,48	33	11,82	34	12,18
«Блок Юлії Тимошенко»	167	59,85	51	18,27	45	16,12	14	5,01	1	0,35
Селищні ради – 784										
«Блок Литвина»	1	0,12	11	1,4	46	5,86	230	29,33	298	38,01
Комуністична партія України			172	21,93	142	18,11	176	22,44	150	19,13
Партія регіонів	430	54,84	96	12,24	184	23,46	60	7,65	8	1,02
Блок «НАША УКРАЇНА – НАРОДНА САМООБОРОНА»	19	2,42	256	32,65	167	21,3	117	14,92	124	15,81
«Блок Юлії Тимошенко»	324	41,32	227	28,95	145	18,49	72	9,18	13	1,65
Сільські ради – 10279										
«Блок Литвина»	42	0,4	244	2,37	994	9,67	3269	31,8	3325	32,34
Комуністична партія України	10	0,09	660	6,42	1028	10	2300	22,37	2585	25,14
Партія регіонів	2951	28,7	1367	13,29	3884	37,78	1409	13,7	433	4,21
Блок «НАША УКРАЇНА – НАРОДНА САМООБОРОНА»	983	9,56	5273	51,29	1993	19,38	1109	10,78	651	6,33
«Блок Юлії Тимошенко»	6188	60,2	2446	23,79	1042	10,13	433	4,21	135	1,31

Таблиця 11.6

ВІДОМОСТІ
щодо рейтингу політичних партій, виборчих блоків політичних партій,
які отримали три і більше відсотків голосів виборців, у територіальних виборчих округах

Рейтинг (місце в округі)	Кількість територіальних виборчих округів, у яких політична партія (блок) зайняла відповідне місце																				М. Севастополь	М. Київ	Закарпатський виборчий округ	Усього					
	Автономна Республіка Крим	Вінницька	Волинська	Дніпропетровська	Донецька	Житомирська	Закарпатська	Запорізька	Івано-Франківська	Київська	Кіровоградська	Луганська	Львівська	Миколаївська	Одеська	Полтавська	Рівненська	Сумська	Тернопільська	Харківська					Херсонська	Хмельницька	Черкаська	Чернівецька	Чернівецька
1	8	11	7	12	17	10	5	8	7	9	7	10	14	6	10	9	7	7	8	11	5	10	8	4	7	7	1	1	92
2				1	5				2	6					6	1		1				1	3	2	4	2		1	34
3		11	6			3	5		2	7		7			2	6	5	4				9	5	2	3	5			82
4			1						5			7				1		4										18	
Партія регіонів																													
«Блок Юлії Тимошенко»																													
1		11	7			8	1		7	9	6		13			8	7	6	8			10	8	4	7	7	1	128	
2				12	1	2	4	8			1	1	6	8	1		1		11	5								61	
3	7				9							10		2														28	
4	1				7																					1		9	
Блок «НАША УКРАЇНА – НАРОДНА САМОБОРОНА»																													
1							4						1															5	
2	4	11	7			3	1		7	7		13			2	7	5	8				9	5	2	3	5		99	
3				4		6			2	7			2	2	7		2		6	2	1	3	2	4	2		1	53	
4	3			8	1	1		2				1	4	5					5	3								33	

Продовження таблиці 11.6

Рейтинг (місце в округі)	Кількість територіальних виборчих округів, у яких політична партія (блок) зайняла відповідне місце																				Усього вирядний округ								
	Автономна Республіка Крим	Вінницька	Волинська	Дніпропетровська	Донецька	Житомирська	Закарпатська	Запорізька	Івано-Франківська	Київська	Кіровоградська	Луганська	Львівська	Миколаївська	Одеська	Полтавська	Рівненська	Сумська	Тернопільська	Харківська		Херсонська	Хмельницька	Черкаська	Чернівецька	Чернігівська	м. Київ	м. Севастополь	
2	4				12							10																1	27
3	1			8	5			6					4		3					5	3								35
4	2	11	1	4		1		2		4			2		2	8		7		6	2		3	1	6				62
5	1		3			8			1	7	3		2		1	1	3						10	5	1	1	7		54
6			3			1	5		1	2			5		4		4		2					2				1	30
7									2				6					3											11
8												1						3											7
Комуністична партія України																													
3			1			1	2								1		1												6
4	1		5			8	4	3		9	3	2			1	1	6		1			10	3	1	1	7			66
5	3	10	1	12		1	1	3	5		4	7	12	5	5	7		7	7	11	4		3	2	5		1	116	
6	4	1			6				1			1	2	1	3	1					1		2	1	1		1		26
7					9																								10
8					2																								2
«Блок Литвина»																													

АНАЛІТИЧНІ ВІДОМОСТІ
про народних депутатів України, обраних 30 вересня 2007 року
 (станом на 19 листопада 2007 року)

Чисельність народних депутатів України	Кількість	Відсоток
	450	100

у тому числі за списками партій (блоків)

Партія регіонів	175	38,89
«Блок Юлії Тимошенко»	156	34,67
Блок «НАША УКРАЇНА – НАРОДНА САМООБОРОНА»	72	16,00
Комуністична партія України	27	6,00
«Блок Литвина»	20	4,44

Обиралися народними депутатами України попередніх скликань

Усього	330	73,33
у тому числі:		
тільки V скликання	156	34,67
IV, V скликання	63	14,00
III, V скликання	2	0,44
III, IV, V скликання	38	8,44
II, V скликання	4	0,89
II, IV, V скликання	3	0,67
II, III, V скликання	1	0,22
II, III, IV, V скликання	14	3,11
I, III, IV, V скликання	4	0,89
I, II, IV, V скликання	1	0,22
I, II, III, IV, V скликання	2	0,44
XI, I, II, III, V скликання	1	0,22
тільки IV скликання	12	2,67
III, IV скликання	4	0,89
II, III, IV скликання	6	1,33
I, IV скликання	3	0,67
I, III, IV скликання	2	0,44
I, II, IV скликання	1	0,22
I, II, III, IV скликання	7	1,56
тільки III скликання	5	1,11
II, III скликання	1	0,22

Позачергові вибори народних депутатів України 2007 року

Продовження таблиці 11.7

Партійність

Партія регіонів	158	35,11
Всеукраїнське об'єднання «Батьківщина»	110	24,44
Безпартійні	66	14,67
Народний Союз «Наша Україна»	30	6,67
Комуністична партія України	25	5,56
Народна Партія	13	2,89
Партія «Реформи і порядок»	10	2,22
Українська соціал-демократична партія	8	1,78
Трудова партія України	7	1,56
Народний Рух України	6	1,33
Українська Народна Партія	5	1,11
Політична партія «Вперед, Україно!»	5	1,11
Українська республіканська партія «Собор»	2	0,44
Партія Християнсько-Демократичний Союз	2	0,44
Партія захисників Вітчизни	1	0,22
Європейська партія України	1	0,22
Громадянська партія «ПОРА»	1	0,22

Стать, вік

Разом	450	100,00
Усього чоловіків	412	91,56
жінок	38	8,44
віком від 41 до 50 років	150	33,33
від 51 до 60 років	132	29,33
від 31 до 40 років	102	22,67
від 61 до 70 років	46	10,22
від 21 до 30 років	16	3,56
від 71 до 80 років	3	0,67
від 81 до 90 років	1	0,22

Освіта

вища	443	98,44
базова вища	6	1,33
середня спеціальна	1	0,22

РОЗДІЛ 11. ГОЛОСУВАННЯ ТА ВСТАНОВЛЕННЯ РЕЗУЛЬТАТІВ

Продовження таблиці 11.7

Учене звання

Усього мають учені звання:	59	13,11
професор	40	8,89
доцент	17	3,78
старший науковий співробітник	2	0,44

Члени Національної академії наук України та галузевих академій наук

Усього:	20	4,44
академік Академії правових наук України	4	0,89
академік Національної академії наук України	2	0,44
академік Академії педагогічних наук України	1	0,22
академік Української академії аграрних наук	1	0,22
член-кореспондент Національної академії наук України	6	1,33
член-кореспондент Української академії аграрних наук	2	0,44
член-кореспондент Академії педагогічних наук України	2	0,44
член-кореспондент Академії медичних наук України	1	0,22
член-кореспондент Академії правових наук України	1	0,22

Науковий ступінь

Усього мають науковий ступінь:	145	32,22
кандидат наук	103	22,89
доктор наук	45	10,00
доктор філософії	2	0,44

у тому числі:

доктор економічних наук	19	4,22
доктор технічних наук	5	1,11
доктор історичних наук	4	0,89
доктор медичних наук	3	0,67
доктор сільськогосподарських наук	3	0,67
доктор наук з державного управління	2	0,44
доктор педагогічних наук	2	0,44
доктор юридичних наук	2	0,44
доктор геолого-мінералогічних наук	1	0,22
доктор мистецтвознавства	1	0,22

Позачергові вибори народних депутатів України 2007 року

Продовження таблиці 11.7

доктор соціологічних наук	1	0,22
доктор фізико-математичних наук	1	0,22
доктор філософських наук	1	0,22
доктор філософії	2	0,44
кандидат економічних наук	44	9,78
кандидат юридичних наук	22	4,89
кандидат технічних наук	13	2,89
кандидат історичних наук	9	2,00
кандидат фізико-математичних наук	3	0,67
кандидат наук з державного управління	2	0,44
кандидат медичних наук	2	0,44
кандидат політичних наук	2	0,44
кандидат військових наук	1	0,22
кандидат наук з фізичного виховання і спорту	1	0,22
кандидат педагогічних наук	1	0,22
кандидат соціологічних наук	1	0,22
кандидат філологічних наук	1	0,22
кандидат філософських наук	1	0,22

Посада, заняття

народні депутати України	143	31,78
тимчасово не працюють	107	23,78
працівники ПП, ТОВ та акціонерних товариств	39	8,67
пенсіонери	25	5,56
перші керівники міністерств і відомств	23	5,11
працівники партій та їх регіональних організацій	13	2,89
керівники та працівники державних підприємств і установ	13	2,89
керівники партій та їх регіональних організацій	13	2,89
працівники громадських об'єднань і організацій	12	2,67
працівники освіти	9	2,00
працівники підприємств і установ	9	2,00
працівники міністерств і відомств	8	1,78
адвокати, юристи	5	1,11
працівники профспілок і комітетів	4	0,89

РОЗДІЛ 11. ГОЛОСУВАННЯ ТА ВСТАНОВЛЕННЯ РЕЗУЛЬТАТІВ

Продовження таблиці 11.7

працівники національної та галузевих академій наук	4	0,89
працівники правоохоронних органів	4	0,89
працівники рад усіх рівнів	3	0,67
голови обласних державних адміністрацій	3	0,67
працівники засобів масової інформації	2	0,44
помічники-консультанти народних депутатів України	2	0,44
працівники державних адміністрацій	2	0,44
міські голови	2	0,44
працівники сільськогосподарських підприємств	1	0,22
працівники культури	1	0,22
працівники Апарату Верховної Ради України	1	0,22
голови районних державних адміністрацій	1	0,22
працівники банківських установ	1	0,22

Професія за освітою

економісти, бухгалтери, аудитори	102	22,67
юристи	94	20,89
інженери	65	14,44
соціологи, історики, психологи, політологи	35	7,78
фахівці освіти	29	6,44
архітектори, будівельники	17	3,78
хіміки, фізики, математики	14	3,11
фахівці менеджменту	14	3,11
фахівці сільськогосподарських професій	13	2,89
фахівці гірничих професій	13	2,89
фахівці засобів масової інформації	12	2,67
фахівці транспорту	9	2,00
медики	9	2,00
військові фахівці	9	2,00
енергетики, металурги, машинобудівники	5	1,11
фахівці харчової і легкої промисловості	4	0,89
фахівці культури і мистецтва	3	0,67
гідрологи, геологи, метеорологи, геодезисти	2	0,44
фахівці торгівлі та побутового обслуговування	1	0,22

Склад Верховної Ради України шостого скликання

Станом на 19 листопада 2007 року

№ з/п	Прізвище, ім'я, по батькові народного депутата України	Назва політичної партії, виборчого блоку політичних партій	Номер у виборчому списку
1.	Абдуллін Олександр Рафкатович	«Блок Юлії Тимошенко»	49
2.	Азаров Микола Янович	Партія регіонів	6
3.	Акімова Ірина Михайлівна	Партія регіонів	63
4.	Александровська Алла Олександрівна	Комуністична партія України	19
5.	Алексєєв Ігор Вікторович	Комуністична партія України	10
6.	Ар'єв Володимир Ігорович	Блок «НАША УКРАЇНА – НАРОДНА САМООБОРОНА»	10
7.	Аржевітін Станіслав Михайлович	Блок «НАША УКРАЇНА – НАРОДНА САМООБОРОНА»	63
8.	Аркаллаєв Нуруліслам Гаджієвич	Партія регіонів	71
9.	Арутюнов Гарегін Рафаєлович	«Блок Юлії Тимошенко»	106
10.	Ахметов Рінат Леонідович	Партія регіонів	7
11.	Бабаєв Олег Мейданович	«Блок Юлії Тимошенко»	109
12.	Бабенко Валерій Борисович	«Блок Юлії Тимошенко»	144
13.	Бабурін Олексій Васильович	Комуністична партія України	13
14.	Баграєв Микола Георгійович	«Блок Юлії Тимошенко»	45
15.	Баранов Валерій Олексійович	«Блок Литвина»	6
16.	Барвіненко Віталій Дмитрович	«Блок Юлії Тимошенко»	154
17.	Бахтєєва Тетяна Дмитрівна	Партія регіонів	23
18.	Бєвз Валерій Ананійович	Комуністична партія України	7
19.	Бєвзенко Валерій Федорович	Партія регіонів	60
20.	Бєлоусова Ірина Анатоліївна	«Блок Литвина»	16
21.	Бєрежна Ірина Григоріївна	Партія регіонів	151
22.	Білий Олексій Петрович	Партія регіонів	33
23.	Білозір Оксана Володимирівна	Блок «НАША УКРАЇНА – НАРОДНА САМООБОРОНА»	44
24.	Білорус Олег Григорович	«Блок Юлії Тимошенко»	11
25.	Бірюк Лев Васильович	«Блок Юлії Тимошенко»	112
26.	Богатирьова Раїса Василівна	Партія регіонів	2
27.	Богдан Руслан Дмитрович	«Блок Юлії Тимошенко»	146
28.	Богословська Інна Германівна	Партія регіонів	4
29.	Богуслаєв Вячеслав Олександрович	Партія регіонів	11
30.	Боднар Ольга Борисівна	«Блок Юлії Тимошенко»	85
31.	Бойко Юрій Анатолійович	Партія регіонів	49
32.	Бондар Олександр Миколайович	Блок «НАША УКРАЇНА – НАРОДНА САМООБОРОНА»	66

РОЗДІЛ 11. ГОЛОСУВАННЯ ТА ВСТАНОВЛЕННЯ РЕЗУЛЬТАТІВ

Продовження таблиці 11.8

№ з/п	Прізвище, ім'я, по батькові народного депутата України	Назва політичної партії, виборчого блоку політичних партій	Номер у виборчому списку
33.	Бондаренко Віктор Вікторович	Партія регіонів	150
34.	Бондаренко Володимир Дмитрович	«Блок Юлії Тимошенко»	100
35.	Бондаренко Олена Анатоліївна	Партія регіонів	146
36.	Бондаренко Олена Федорівна	«Блок Юлії Тимошенко»	89
37.	Бондарев Костянтин Анатолійович	«Блок Юлії Тимошенко»	114
38.	Бондик Валерій Анатолійович	Партія регіонів	130
39.	Борисов Валерій Дмитрович	Блок «НАША УКРАЇНА – НАРОДНА САМООБОРОНА»	71
40.	Бородін Всеволод Володимирович	«Блок Юлії Тимошенко»	139
41.	Борт Віталій Петрович	Партія регіонів	168
42.	Буджерак Олександр Олександрович	«Блок Юлії Тимошенко»	98
43.	Букаєв Валерій Олександрович	Партія регіонів	101
44.	Бурлаков Павло Миколайович	Партія регіонів	134
45.	Буряк Олександр Васильович	«Блок Юлії Тимошенко»	69
46.	Буряк Сергій Васильович	«Блок Юлії Тимошенко»	38
47.	Бут Юрій Анатолійович	Блок «НАША УКРАЇНА – НАРОДНА САМООБОРОНА»	61
48.	В'язівський Володимир Михайлович	Блок «НАША УКРАЇНА – НАРОДНА САМООБОРОНА»	47
49.	Вакарчук Святослав Іванович	Блок «НАША УКРАЇНА – НАРОДНА САМООБОРОНА»	15
50.	Васадзе Таріел Шакрович	«Блок Юлії Тимошенко»	41
51.	Васильєв Геннадій Андрійович	Партія регіонів	17
52.	Васильєв Олександр Андрійович	Партія регіонів	73
53.	Ващук Катерина Михайлівна	«Блок Литвина»	21
54.	Веліжанський Сергій Костянтинович	«Блок Юлії Тимошенко»	158
55.	Веревський Андрій Михайлович	«Блок Юлії Тимошенко»	44
56.	Вернидубов Іван Васильович	Партія регіонів	139
57.	Ветвицький Дмитро Олександрович	«Блок Юлії Тимошенко»	103
58.	Вечерко Володимир Миколайович	Партія регіонів	76
59.	Вілкул Олександр Юрійович	Партія регіонів	59
60.	Вінський Йосип Вікентійович	«Блок Юлії Тимошенко»	4
61.	Волинець Євген Валерійович	Комуністична партія України	2
62.	Волинець Михайло Якович	«Блок Юлії Тимошенко»	15
63.	Волков Олександр Анатолійович	Партія регіонів	42
64.	Воропаєв Юрій Миколайович	Партія регіонів	74

Позачергові вибори народних депутатів України 2007 року

Продовження таблиці 11.8

№ з/п	Прізвище, ім'я, по батькові народного депутата України	Назва політичної партії, виборчого блоку політичних партій	Номер у виборчому списку
65.	Воротнюк Ігор Борисович	«Блок Юлії Тимошенко»	33
66.	Гайдаєв Юрій Олександрович	Комуністична партія України	5
67.	Гасюк Петро Петрович	«Блок Юлії Тимошенко»	52
68.	Гацько Валерій Петрович	«Блок Юлії Тимошенко»	153
69.	Гейман Олег Айзикович	«Блок Юлії Тимошенко»	130
70.	Герасим'юк Ольга Володимирівна	Блок «НАША УКРАЇНА – НАРОДНА САМООБОРОНА»	6
71.	Герасимов Іван Олександрович	Комуністична партія України	4
72.	Герасимчук Володимир Володимирович	«Блок Литвина»	17
73.	Герасценко Ірина Володимирівна	Блок «НАША УКРАЇНА – НАРОДНА САМООБОРОНА»	19
74.	Герман Ганна Миколаївна	Партія регіонів	48
75.	Геллер Євгеній Борисович	Партія регіонів	77
76.	Глазунов Сергій Миколайович	Партія регіонів	152
77.	Глусь Степан Карлович	«Блок Юлії Тимошенко»	108
78.	Глуценко Ігор Миколайович	Партія регіонів	165
79.	Гнаткевич Юрій Васильович	«Блок Юлії Тимошенко»	110
80.	Головатий Сергій Петрович	Партія регіонів	93
81.	Головченко Ігор Борисович	«Блок Литвина»	19
82.	Голуб Олександр Володимирович	Комуністична партія України	9
83.	Горбаль Василь Михайлович	Партія регіонів	37
84.	Гордієнко Сергій Володимирович	Комуністична партія України	24
85.	Горіна Ірина Анатоліївна	Партія регіонів	162
86.	Горошкевич Олександр Сергійович	Партія регіонів	128
87.	Грач Леонід Іванович	Комуністична партія України	21
88.	Гривковський Вадим Олександрович	«Блок Литвина»	20
89.	Григорович Лілія Степанівна	Блок «НАША УКРАЇНА – НАРОДНА САМООБОРОНА»	12
90.	Гримчак Юрій Миколайович	Блок «НАША УКРАЇНА – НАРОДНА САМООБОРОНА»	73
91.	Гриневецький Сергій Рафаїлович	«Блок Литвина»	2
92.	Гринів Ігор Олексійович	«Блок Юлії Тимошенко»	42
93.	Грицак Василь Миколайович	Партія регіонів	99
94.	Гриценко Анатолій Степанович	Блок «НАША УКРАЇНА – НАРОДНА САМООБОРОНА»	4
95.	Губський Богдан Володимирович	«Блок Юлії Тимошенко»	27

РОЗДІЛ 11. ГОЛОСУВАННЯ ТА ВСТАНОВЛЕННЯ РЕЗУЛЬТАТІВ

Продовження таблиці 11.8

№ з/п	Прізвище, ім'я, по батькові народного депутата України	Назва політичної партії, виборчого блоку політичних партій	Номер у виборчому списку
96.	Гуменюк Ігор Миколайович	Партія регіонів	51
97.	Гуменюк Олег Іванович	Блок «НАША УКРАЇНА – НАРОДНА САМОБОРОНА»	34
98.	Гуреєв Василь Миколайович	Партія регіонів	104
99.	Давиденко Андрій Анатолійович	Блок «НАША УКРАЇНА – НАРОДНА САМОБОРОНА»	62
100.	Давимука Степан Антонович	«Блок Юлії Тимошенко»	135
101.	Данілов Віталій Богданович	«Блок Юлії Тимошенко»	105
102.	Дарда Олександр Панасович	Партія регіонів	87
103.	Дейч Борис Давидович	Партія регіонів	29
104.	Дем'янчук Вікторія Олександрівна	Комуністична партія України	26
105.	Демидко Володимир Миколайович	Партія регіонів	170
106.	Демішкан Володимир Федорович	Партія регіонів	119
107.	Демянко Микола Іванович	Партія регіонів	82
108.	Денісова Людмила Леонтіївна	«Блок Юлії Тимошенко»	71
109.	Денькович Іван Васильович	«Блок Юлії Тимошенко»	115
110.	Деревляний Василь Тимофійович	«Блок Юлії Тимошенко»	37
111.	Деркач Андрій Леонідович	Партія регіонів	96
112.	Деркач Микола Іванович	«Блок Литвина»	3
113.	Джарти Василь Георгійович	Партія регіонів	22
114.	Джемілев Мустафа	Блок «НАША УКРАЇНА – НАРОДНА САМОБОРОНА»	27
115.	Джига Микола Васильович	Партія регіонів	56
116.	Добряк Євген Дмитрович	«Блок Юлії Тимошенко»	156
117.	Довгий Станіслав Олексійович	Блок «НАША УКРАЇНА – НАРОДНА САМОБОРОНА»	55
118.	Доній Олександр Сергійович	Блок «НАША УКРАЇНА – НАРОДНА САМОБОРОНА»	37
119.	Дончак Володимир Андрійович	«Блок Юлії Тимошенко»	122
120.	Дубовой Олександр Федорович	«Блок Юлії Тимошенко»	128
121.	Єдін Олександр Йосипович	Партія регіонів	120
122.	Єресько Ігор Геннадійович	«Блок Юлії Тимошенко»	90
123.	Єфремов Олександр Сергійович	Партія регіонів	8
124.	Єхануров Юрій Іванович	Блок «НАША УКРАЇНА – НАРОДНА САМОБОРОНА»	24
125.	Жванія Давид Важаєвич	Блок «НАША УКРАЇНА – НАРОДНА САМОБОРОНА»	21
126.	Жебрівський Павло Іванович	Блок «НАША УКРАЇНА – НАРОДНА САМОБОРОНА»	67

Позачергові вибори народних депутатів України 2007 року

Продовження таблиці 11.8

№ з/п	Прізвище, ім'я, по батькові народного депутата України	Назва політичної партії, виборчого блоку політичних партій	Номер у виборчому списку
127.	Жеваго Костянтин Валентинович	«Блок Юлії Тимошенко»	62
128.	Журавко Олексій Валерійович	Партія регіонів	140
129.	Забзалюк Роман Омелянович	«Блок Юлії Тимошенко»	34
130.	Задирко Геннадій Олександрович	«Блок Юлії Тимошенко»	111
131.	Заєць Іван Олександрович	Блок «НАША УКРАЇНА – НАРОДНА САМООБОРОНА»	30
132.	Зарубінський Олег Олександрович	«Блок Литвина»	14
133.	Засуха Тетяна Володимирівна	Партія регіонів	138
134.	Зварич Роман Михайлович	Блок «НАША УКРАЇНА – НАРОДНА САМООБОРОНА»	36
135.	Звягільський Юхим Леонідович	Партія регіонів	9
136.	Зімін Євген Ігорович	«Блок Юлії Тимошенко»	123
137.	Злочевський Микола Владиславович	Партія регіонів	110
138.	Зозуля Руслан Петрович	«Блок Юлії Тимошенко»	93
139.	Зубець Михайло Васильович	Партія регіонів	174
140.	Зубик Володимир Володимирович	Партія регіонів	98
141.	Зубов Валентин Сергійович	«Блок Юлії Тимошенко»	19
142.	Іваненко Володимир Григорович	«Блок Юлії Тимошенко»	142
143.	Іванющенко Юрій Володимирович	Партія регіонів	111
144.	Ілляшов Григорій Олексійович	Партія регіонів	148
145.	Калетнік Ігор Григорович	Комуністична партія України	16
146.	Кальченко Валерій Михайлович	«Блок Юлії Тимошенко»	28
147.	Калюжний Віталій Анатолійович	Партія регіонів	171
148.	Камчатний Валерій Григорович	«Блок Юлії Тимошенко»	99
149.	Каплієнко Володимир Володимирович	«Блок Юлії Тимошенко»	148
150.	Каракай Юрій Васильович	Партія регіонів	167
151.	Кармазін Юрій Анатолійович	Блок «НАША УКРАЇНА – НАРОДНА САМООБОРОНА»	58
152.	Карпук Володимир Георгійович	Блок «НАША УКРАЇНА – НАРОДНА САМООБОРОНА»	64
153.	Каськів Владислав Володимирович	Блок «НАША УКРАЇНА – НАРОДНА САМООБОРОНА»	31
154.	Катеринчук Микола Дмитрович	Блок «НАША УКРАЇНА – НАРОДНА САМООБОРОНА»	5
155.	Кеменяш Олександр Михайлович	«Блок Юлії Тимошенко»	67
156.	Кий Сергій Вікторович	Партія регіонів	69
157.	Кириленко В'ячеслав Анатолійович	Блок «НАША УКРАЇНА – НАРОДНА САМООБОРОНА»	2

РОЗДІЛ 11. ГОЛОСУВАННЯ ТА ВСТАНОВЛЕННЯ РЕЗУЛЬТАТІВ

Продовження таблиці 11.8

№ з/п	Прізвище, ім'я, по батькові народного депутата України	Назва політичної партії, виборчого блоку політичних партій	Номер у виборчому списку
158.	Кириленко Іван Григорович	«Блок Юлії Тимошенко»	70
159.	Кирильчук Євген Іванович	«Блок Юлії Тимошенко»	20
160.	Кисельов Василь Олексійович	Партія регіонів	35
161.	Ківалов Сергій Васильович	Партія регіонів	28
162.	Кілінкаров Спіридон Павлович	Комуністична партія України	15
163.	Кінах Анатолій Кирилович	Партія регіонів	53
164.	Клименко Олександр Іванович	Блок «НАША УКРАЇНА – НАРОДНА САМОБОРОНА»	50
165.	Климець Павло Анатолійович	Партія регіонів	88
166.	Клімов Леонід Михайлович	Партія регіонів	38
167.	Клюєв Андрій Петрович	Партія регіонів	14
168.	Клюєв Сергій Петрович	Партія регіонів	62
169.	Ключковський Юрій Богданович	Блок «НАША УКРАЇНА – НАРОДНА САМОБОРОНА»	20
170.	Князевич Руслан Петрович	Блок «НАША УКРАЇНА – НАРОДНА САМОБОРОНА»	9
171.	Коваль Вячеслав Станіславович	Блок «НАША УКРАЇНА – НАРОДНА САМОБОРОНА»	38
172.	Ковальова Юлія Вікторівна	Партія регіонів	133
173.	Ковзель Микола Олегович	«Блок Юлії Тимошенко»	53
174.	Кожара Леонід Олександрович	Партія регіонів	163
175.	Кожем'якін Андрій Анатолійович	«Блок Юлії Тимошенко»	23
176.	Козак Володимир Васильович	Партія регіонів	94
177.	Колесніков Борис Вікторович	Партія регіонів	10
178.	Колесніченко Вадим Васильович	Партія регіонів	175
179.	Колесніков Дмитро Валерійович	Партія регіонів	147
180.	Колоцей Юрій Олександрович	Партія регіонів	52
181.	Комар Микола Степанович	Партія регіонів	137
182.	Кондратюк Олена Костянтинівна	«Блок Юлії Тимошенко»	134
183.	Коновалюк Валерій Ілліч	Партія регіонів	84
184.	Константинов Євген Семенович	«Блок Юлії Тимошенко»	124
185.	Корж Віктор Петрович	Партія регіонів	172
186.	Корж Віталій Терентійович	«Блок Юлії Тимошенко»	48
187.	Корж Павло Петрович	Партія регіонів	61
188.	Коржев Анатолій Леонідович	Партія регіонів	70
189.	Корнійчук Євген Володимирович	«Блок Юлії Тимошенко»	10
190.	Королевська Наталія Юріївна	«Блок Юлії Тимошенко»	66

Позачергові вибори народних депутатів України 2007 року

Продовження таблиці 11.8

№ з/п	Прізвище, ім'я, по батькові народного депутата України	Назва політичної партії, виборчого блоку політичних партій	Номер у виборчому списку
191.	Коротюк Вадим Іванович	«Блок Юлії Тимошенко»	155
192.	Косів Михайло Васильович	«Блок Юлії Тимошенко»	126
193.	Костенко Павло Іванович	«Блок Юлії Тимошенко»	72
194.	Костенко Юрій Іванович	Блок «НАША УКРАЇНА – НАРОДНА САМООБОРОНА»	16
195.	Костусев Олексій Олексійович	Партія регіонів	30
196.	Кравець Андрій Віталійович	Партія регіонів	124
197.	Кравченко Микола Васильович	Комуністична партія України	22
198.	Кравчук Петро Костянтинівич	«Блок Юлії Тимошенко»	68
199.	Крайній Валерій Григорович	«Блок Юлії Тимошенко»	138
200.	Кріль Ігор Іванович	Блок «НАША УКРАЇНА – НАРОДНА САМООБОРОНА»	40
201.	Круглов Микола Петрович	Партія регіонів	39
202.	Крук Юрій Борисович	«Блок Юлії Тимошенко»	77
203.	Крупко Петро Миколайович	«Блок Юлії Тимошенко»	118
204.	Кузьменко Петро Павлович	«Блок Юлії Тимошенко»	97
205.	Кузьмук Олександр Іванович	Партія регіонів	41
206.	Куйбіда Василь Степанович	Блок «НАША УКРАЇНА – НАРОДНА САМООБОРОНА»	26
207.	Куликов Кирило Борисович	Блок «НАША УКРАЇНА – НАРОДНА САМООБОРОНА»	57
208.	Кульчинський Микола Георгійович	Блок «НАША УКРАЇНА – НАРОДНА САМООБОРОНА»	72
209.	Курило Віталій Семенович	«Блок Юлії Тимошенко»	8
210.	Куровський Іван Іванович	«Блок Юлії Тимошенко»	65
211.	Курпіль Степан Володимирович	«Блок Юлії Тимошенко»	36
212.	Кучеренко Олексій Юрійович	Блок «НАША УКРАЇНА – НАРОДНА САМООБОРОНА»	52
213.	Лабунська Анжеліка Вікторівна	«Блок Юлії Тимошенко»	88
214.	Лавринович Олександр Володимирович	Партія регіонів	67
215.	Ландик Валентин Іванович	Партія регіонів	18
216.	Ландік Володимир Іванович	Партія регіонів	126
217.	Ларін Сергій Миколайович	Партія регіонів	65
218.	Лебедев Павло Валентинович	Партія регіонів	121
219.	Левцун Володимир Іванович	«Блок Юлії Тимошенко»	32
220.	Лелюк Олексій Володимирович	Партія регіонів	92
221.	Лещинський Олександр Олегович	Партія регіонів	54
222.	Лисов Ігор Володимирович	Партія регіонів	156

РОЗДІЛ 11. ГОЛОСУВАННЯ ТА ВСТАНОВЛЕННЯ РЕЗУЛЬТАТІВ

Продовження таблиці 11.8

№ з/п	Прізвище, ім'я, по батькові народного депутата України	Назва політичної партії, виборчого блоку політичних партій	Номер у виборчому списку
223.	Литвин Володимир Михайлович	«Блок Литвина»	1
224.	Литвин Юрій Олексійович	«Блок Литвина»	15
225.	Литвинов Леонід Федорович	Партія регіонів	16
226.	Лівінський Михайло Олександрович	«Блок Юлії Тимошенко»	143
227.	Лісін Микола Павлович	Партія регіонів	108
228.	Логвиненко Олексій Степанович	«Блок Юлії Тимошенко»	59
229.	Лозінський Віктор Олександрович	«Блок Юлії Тимошенко»	96
230.	Лук'янов Владислав Валентинович	Партія регіонів	155
231.	Лук'янова Катерина Євгенівна	Блок «НАША УКРАЇНА – НАРОДНА САМОБОРОНА»	49
232.	Лук'янчук Руслан Валерійович	«Блок Юлії Тимошенко»	56
233.	Лукаш Олена Леонідівна	Партія регіонів	27
234.	Лукашук Олег Григорович	«Блок Юлії Тимошенко»	101
235.	Луценко Юрій Віталійович	Блок «НАША УКРАЇНА – НАРОДНА САМОБОРОНА»	1
236.	Львовчкін Сергій Володимирович	Партія регіонів	46
237.	Ляпіна Ксенія Михайлівна	Блок «НАША УКРАЇНА – НАРОДНА САМОБОРОНА»	8
238.	Ляшко Олег Валерійович	«Блок Юлії Тимошенко»	29
239.	Макеєнко Володимир Володимирович	Партія регіонів	47
240.	Макієнко Володимир Петрович	«Блок Юлії Тимошенко»	76
241.	Малишев Володимир Степанович	Партія регіонів	64
242.	Маліч Олег Володимирович	«Блок Юлії Тимошенко»	120
243.	Мальцев Володимир Олександрович	Партія регіонів	66
244.	Маньковський Григорій Володимирович	Партія регіонів	169
245.	Мармазов Євген Васильович	Комуністична партія України	14
246.	Мартиненко Микола Володимирович	Блок «НАША УКРАЇНА – НАРОДНА САМОБОРОНА»	48
247.	Мартинюк Адам Іванович	Комуністична партія України	6
248.	Марущенко Володимир Станіславович	Блок «НАША УКРАЇНА – НАРОДНА САМОБОРОНА»	65
249.	Матвеев Валентин Григорович	Комуністична партія України	12
250.	Матвеев Володимир Йосипович	Комуністична партія України	27
251.	Матвієнко Анатолій Сергійович	Блок «НАША УКРАЇНА – НАРОДНА САМОБОРОНА»	22
252.	Матвійчук Едуард Леонідович	Партія регіонів	131
253.	Мельник Станіслав Анатолійович	Партія регіонів	80
254.	Мирний Іван Миколайович	Партія регіонів	102

Позачергові вибори народних депутатів України 2007 року

Продовження таблиці 11.8

№ з/п	Прізвище, ім'я, по батькові народного депутата України	Назва політичної партії, виборчого блоку політичних партій	Номер у виборчому списку
255.	Мироненко Михайло Іванович	Партія регіонів	144
256.	Мірошніченко Юрій Романович	Партія регіонів	143
257.	Міщенко Сергій Григорович	«Блок Юлії Тимошенко»	57
258.	Мовчан Павло Михайлович	«Блок Юлії Тимошенко»	131
259.	Мойсик Володимир Романович	Блок «НАША УКРАЇНА – НАРОДНА САМООБОРОНА»	43
260.	Момот Сергій Васильович	Партія регіонів	57
261.	Мороко Юрій Миколайович	Партія регіонів	153
262.	Москаль Геннадій Геннадійович	Блок «НАША УКРАЇНА – НАРОДНА САМООБОРОНА»	41
263.	Мостіпан Уляна Миколаївна	«Блок Юлії Тимошенко»	30
264.	Мошак Сергій Миколайович	Партія регіонів	123
265.	Мхітарян Нвер Мнацаканович	Партія регіонів	95
266.	Найдьонов Андрій Михайлович	Комуністична партія України	23
267.	Наконечний Володимир Леонтієвич	Партія регіонів	158
268.	Немиря Григорій Михайлович	«Блок Юлії Тимошенко»	46
269.	Новіков Олег Володимирович	Блок «НАША УКРАЇНА – НАРОДНА САМООБОРОНА»	45
270.	Новікова Юлія Володимирівна	Партія регіонів	105
271.	Одарченко Юрій Віталійович	«Блок Юлії Тимошенко»	31
272.	Олійник Віктор Степанович	«Блок Юлії Тимошенко»	151
273.	Олійник Святослав Васильович	«Блок Юлії Тимошенко»	86
274.	Омельченко Григорій Омелянович	«Блок Юлії Тимошенко»	7
275.	Омельченко Олександр Олександрович	Блок «НАША УКРАЇНА – НАРОДНА САМООБОРОНА»	13
276.	Оніщук Микола Васильович	Блок «НАША УКРАЇНА – НАРОДНА САМООБОРОНА»	14
277.	Орлов Андрій Вікторович	Партія регіонів	117
278.	Орбець Леся Юріївна	Блок «НАША УКРАЇНА – НАРОДНА САМООБОРОНА»	18
279.	Осика Сергій Григорович	«Блок Юлії Тимошенко»	51
280.	Павленко Едуард Іванович	Партія регіонів	50
281.	Павленко Сергій Григорович	«Блок Литвина»	13
282.	Павленко Юрій Олексійович	Блок «НАША УКРАЇНА – НАРОДНА САМООБОРОНА»	7
283.	Палиця Ігор Петрович	Блок «НАША УКРАЇНА – НАРОДНА САМООБОРОНА»	68
284.	Папів Михайло Миколайович	Партія регіонів	75
285.	Пашинський Сергій Володимирович	«Блок Юлії Тимошенко»	73

РОЗДІЛ 11. ГОЛОСУВАННЯ ТА ВСТАНОВЛЕННЯ РЕЗУЛЬТАТІВ

Продовження таблиці 11.8

№ з/п	Прізвище, ім'я, по батькові народного депутата України	Назва політичної партії, виборчого блоку політичних партій	Номер у виборчому списку
286.	Пеклушенко Олександр Миколайович	Партія регіонів	44
287.	Перестенко Марина Володимирівна	Комуністична партія України	3
288.	Петренко Вадим Михайлович	«Блок Юлії Тимошенко»	40
289.	Петров Борис Федорович	Партія регіонів	36
290.	Петрук Микола Миколайович	«Блок Юлії Тимошенко»	9
291.	Петьовка Василь Васильович	Блок «НАША УКРАЇНА – НАРОДНА САМОБОРОНА»	60
292.	Передерій В'ячеслав Григорович	«Блок Юлії Тимошенко»	102
293.	Пилипишин Віктор Петрович	«Блок Литвина»	5
294.	Пинзеник Віктор Михайлович	«Блок Юлії Тимошенко»	6
295.	Писаренко Валерій Володимирович	«Блок Юлії Тимошенко»	74
296.	Писарчук Петро Іванович	Партія регіонів	154
297.	Піскун Святослав Михайлович	Партія регіонів	31
298.	Плотніков Олексій Віталійович	Партія регіонів	136
299.	Плохой Ігор Іванович	Партія регіонів	109
300.	Плющ Іван Степанович	Блок «НАША УКРАЇНА – НАРОДНА САМОБОРОНА»	23
301.	Подгорний Сергій Петрович	«Блок Юлії Тимошенко»	132
302.	Поживанов Михайло Олександрович	«Блок Юлії Тимошенко»	117
303.	Полохало Володимир Іванович	«Блок Юлії Тимошенко»	50
304.	Полунєєв Юрій Володимирович	«Блок Юлії Тимошенко»	91
305.	Полянчич Михайло Михайлович	Блок «НАША УКРАЇНА – НАРОДНА САМОБОРОНА»	35
306.	Поляченко Володимир Аврумович	Блок «НАША УКРАЇНА – НАРОДНА САМОБОРОНА»	32
307.	Пономаренко Олександр Володимирович	«Блок Юлії Тимошенко»	145
308.	Попеску Іван Васильович	Партія регіонів	173
309.	Попов Олександр Павлович	Партія регіонів	97
310.	Портнов Андрій Володимирович	«Блок Юлії Тимошенко»	58
311.	Потапов Василь Іванович	Партія регіонів	116
312.	Прасолов Ігор Миколайович	Партія регіонів	43
313.	Пригодський Антон Вікентійович	Партія регіонів	21
314.	Присяжнюк Микола Володимирович	Партія регіонів	113
315.	Притика Дмитро Микитович	Партія регіонів	125
316.	Прокопчук Юрій Володимирович	«Блок Юлії Тимошенко»	141
317.	Прутник Едуард Анатолійович	Партія регіонів	55
318.	Пудов Борис Миколайович	«Блок Юлії Тимошенко»	116

Позачергові вибори народних депутатів України 2007 року

Продовження таблиці 11.8

№ з/п	Прізвище, ім'я, по батькові народного депутата України	Назва політичної партії, виборчого блоку політичних партій	Номер у виборчому списку
319.	Пшонка Артем Вікторович	Партія регіонів	149
320.	Радковський Олег Володимирович	«Блок Юлії Тимошенко»	104
321.	Радовець Арнольд Анатолійович	«Блок Юлії Тимошенко»	107
322.	Рева Дмитро Олексійович	Партія регіонів	106
323.	Рибак Володимир Васильович	Партія регіонів	13
324.	Рибаков Ігор Олександрович	«Блок Юлії Тимошенко»	78
325.	Рижук Сергій Миколайович	Партія регіонів	176
326.	Рудченко Микола Миколайович	«Блок Литвина»	7
327.	Рябека Олександр Григорович	«Блок Юлії Тимошенко»	127
328.	Савченко Ігор Васильович	«Блок Юлії Тимошенко»	137
329.	Савчук Олександр Володимирович	Партія регіонів	32
330.	Саламатін Дмитро Альбертович	Партія регіонів	86
331.	Самойленко Юрій Павлович	Партія регіонів	58
332.	Самойлик Катерина Семенівна	Комуністична партія України	17
333.	Сандлер Дмитро Михайлович	Партія регіонів	79
334.	Сас Сергій Володимирович	«Блок Юлії Тимошенко»	17
335.	Сафіуллін Равіль Сафович	Партія регіонів	40
336.	Святаш Дмитро Володимирович	Партія регіонів	122
337.	Селіваров Андрій Борисович	Партія регіонів	127
338.	Семерак Остап Михайлович	«Блок Юлії Тимошенко»	140
339.	Семинога Анатолій Іванович	«Блок Юлії Тимошенко»	16
340.	Сенченко Андрій Віленович	«Блок Юлії Тимошенко»	64
341.	Сербін Юрій Сергійович	«Блок Юлії Тимошенко»	81
342.	Сивульський Микола Іванович	«Блок Юлії Тимошенко»	63
343.	Симоненко Петро Миколайович	Комуністична партія України	1
344.	Синиця Артем Миколайович	Партія регіонів	160
345.	Сирота Михайло Дмитрович	«Блок Литвина»	10
346.	Сівкович Володимир Леонідович	Партія регіонів	78
347.	Сігал Євген Якович	«Блок Юлії Тимошенко»	47
348.	Сідельник Іван Іванович	«Блок Юлії Тимошенко»	54
349.	Скибінецький Олександр Матвійович	«Блок Юлії Тимошенко»	61
350.	Скубашевський Станіслав Валеріанович	Партія регіонів	118
351.	Скубенко Володимир Петрович	«Блок Юлії Тимошенко»	121
352.	Скудар Георгій Маркович	Партія регіонів	12

РОЗДІЛ 11. ГОЛОСУВАННЯ ТА ВСТАНОВЛЕННЯ РЕЗУЛЬТАТІВ

Продовження таблиці 11.8

№ з/п	Прізвище, ім'я, по батькові народного депутата України	Назва політичної партії, виборчого блоку політичних партій	Номер у виборчому списку
353.	Слаута Віктор Андрійович	Партія регіонів	89
354.	Слободян Олександр В'ячеславович	Блок «НАША УКРАЇНА – НАРОДНА САМООБОРОНА»	42
355.	Смітюх Григорій Євдокимович	Партія регіонів	115
356.	Соболев Сергій Владиславович	«Блок Юлії Тимошенко»	25
357.	Соколов Михайло Володимирович	«Блок Юлії Тимошенко»	129
358.	Солошенко Микола Павлович	Партія регіонів	112
359.	Сорочинська-Кириленко Раїса Миколаївна	«Блок Юлії Тимошенко»	149
360.	Сподаренко Іван Васильович	Блок «НАША УКРАЇНА – НАРОДНА САМООБОРОНА»	17
361.	Стець Юрій Ярославович	Блок «НАША УКРАЇНА – НАРОДНА САМООБОРОНА»	53
362.	Стецьків Тарас Степанович	Блок «НАША УКРАЇНА – НАРОДНА САМООБОРОНА»	29
363.	Стойко Іван Михайлович	Блок «НАША УКРАЇНА – НАРОДНА САМООБОРОНА»	46
364.	Стоян Олександр Миколайович	Партія регіонів	24
365.	Стретович Володимир Миколайович	Блок «НАША УКРАЇНА – НАРОДНА САМООБОРОНА»	25
366.	Сулковський Павло Гнатович	Партія регіонів	129
367.	Супруненко Олександр Іванович	Партія регіонів	145
368.	Сулов Євгеній Іванович	«Блок Юлії Тимошенко»	13
369.	Сухий Ярослав Михайлович	Партія регіонів	68
370.	Сушкевич Валерій Михайлович	«Блок Юлії Тимошенко»	39
371.	Табачник Дмитро Володимирович	Партія регіонів	34
372.	Табачник Яків Піневич	Партія регіонів	20
373.	Таран Віктор Васильович	«Блок Юлії Тимошенко»	18
374.	Тарасюк Борис Іванович	Блок «НАША УКРАЇНА – НАРОДНА САМООБОРОНА»	11
375.	Тедеев Ельбрус Сосланович	Партія регіонів	132
376.	Терещук Сергій Миколайович	«Блок Литвина»	11
377.	Терьохін Сергій Анатолійович	«Блок Юлії Тимошенко»	24
378.	Тимошенко Микола Михайлович	Комуністична партія України	25
379.	Тимошенко Юлія Володимирівна	«Блок Юлії Тимошенко»	1
380.	Тихонов Віктор Миколайович	Партія регіонів	19
381.	Тітенко Сергій Михайлович	Партія регіонів	159
382.	Ткач Роман Володимирович	Блок «НАША УКРАЇНА – НАРОДНА САМООБОРОНА»	54
383.	Ткаченко Олександр Миколайович	Комуністична партія України	8

Позачергові вибори народних депутатів України 2007 року

Продовження таблиці 11.8

№ з/п	Прізвище, ім'я, по батькові народного депутата України	Назва політичної партії, виборчого блоку політичних партій	Номер у виборчому списку
384.	Толстоухов Анатолій Володимирович	Партія регіонів	83
385.	Томенко Микола Володимирович	«Блок Юлії Тимошенко»	3
386.	Тополов Віктор Семенович	Блок «НАША УКРАЇНА – НАРОДНА САМООБОРОНА»	56
387.	Трайдук Микола Федорович	«Блок Юлії Тимошенко»	152
388.	Трегубов Юрій Валентинович	«Блок Юлії Тимошенко»	136
389.	Третьяков Олександр Юрійович	Блок «НАША УКРАЇНА – НАРОДНА САМООБОРОНА»	59
390.	Триндюк Юрій Григорович	«Блок Юлії Тимошенко»	84
391.	Трофименко Вадим Всеволодович	«Блок Юлії Тимошенко»	157
392.	Тулуб Сергій Борисович	Партія регіонів	81
393.	Турманов Віктор Іванович	Партія регіонів	26
394.	Турчинов Олександр Валентинович	«Блок Юлії Тимошенко»	2
395.	Уколов Віктор Олександрович	«Блок Юлії Тимошенко»	147
396.	Федорчук Ярослав Петрович	«Блок Юлії Тимошенко»	12
397.	Фельдман Олександр Борисович	«Блок Юлії Тимошенко»	43
398.	Фесенко Леонід Іванович	Партія регіонів	161
399.	Філенко Володимир Пилипович	«Блок Юлії Тимошенко»	60
400.	Філіпчук Георгій Георгійович	«Блок Юлії Тимошенко»	150
401.	Хара Василь Георгійович	Партія регіонів	25
402.	Харлім Валерій Михайлович	Партія регіонів	107
403.	Харовський Сергій Юрійович	Блок «НАША УКРАЇНА – НАРОДНА САМООБОРОНА»	69
404.	Хмельницький Василь Іванович	Партія регіонів	100
405.	Хомутиннік Віталій Юрійович	Партія регіонів	91
406.	Храпов Сергій Анатолійович	Комуністична партія України	11
407.	Царьов Олег Анатолійович	Партія регіонів	114
408.	Цибенко Петро Степанович	Комуністична партія України	18
409.	Чепинога Віталій Михайлович	«Блок Юлії Тимошенко»	87
410.	Черкаський Ігор Борисович	«Блок Юлії Тимошенко»	125
411.	Черноморов Олександр Миколайович	Партія регіонів	166
412.	Черпільський Олег Зенович	«Блок Юлії Тимошенко»	133
413.	Чертков Юрій Дмитрович	Партія регіонів	85
414.	Чечетов Михайло Васильович	Партія регіонів	135
415.	Чорновіл Тарас Вячеславович	Партія регіонів	3
416.	Чорноволенко Олександр Віленович	Блок «НАША УКРАЇНА – НАРОДНА САМООБОРОНА»	70
417.	Чудновський Віталій Олегович	«Блок Юлії Тимошенко»	83

РОЗДІЛ 11. ГОЛОСУВАННЯ ТА ВСТАНОВЛЕННЯ РЕЗУЛЬТАТІВ

Продовження таблиці 11.8

№ з/п	Прізвище, ім'я, по батькові народного депутата України	Назва політичної партії, виборчого блоку політичних партій	Номер у виборчому списку
418.	Шаго Євген Петрович	«Блок Юлії Тимошенко»	80
419.	Шаманов Валерій Вікторович	«Блок Юлії Тимошенко»	92
420.	Шаров Ігор Федорович	«Блок Литвина»	12
421.	Швець Віктор Дмитрович	«Блок Юлії Тимошенко»	26
422.	Шевченко Андрій Віталійович	«Блок Юлії Тимошенко»	5
423.	Шевчук Олег Борисович	«Блок Юлії Тимошенко»	95
424.	Шевчук Сергій Володимирович	«Блок Юлії Тимошенко»	21
425.	Шемчук Віктор Вікторович	Блок «НАША УКРАЇНА – НАРОДНА САМОБОРОНА»	33
426.	Шенцев Дмитро Олексійович	Партія регіонів	141
427.	Шепелев Олександр Олександрович	«Блок Юлії Тимошенко»	55
428.	Шершун Микола Харитонович	«Блок Литвина»	9
429.	Шишкіна Еліна Вікторівна	«Блок Юлії Тимошенко»	75
430.	Шишкіна Зоя Леонідівна	«Блок Юлії Тимошенко»	82
431.	Шкіль Андрій Васильович	«Блок Юлії Тимошенко»	14
432.	Шкіря Ігор Миколайович	Партія регіонів	157
433.	Шкутяк Зіновій Васильович	Блок «НАША УКРАЇНА – НАРОДНА САМОБОРОНА»	51
434.	Шлемко Дмитро Васильович	«Блок Юлії Тимошенко»	35
435.	Шмельова Світлана Олександрівна	Комуністична партія України	20
436.	Шмідт Микола Олегович	«Блок Литвина»	18
437.	Шпак Василь Федорович	«Блок Литвина»	8
438.	Шпенюк Дмитро Юрійович	Партія регіонів	142
439.	Шустік Олена Юріївна	«Блок Юлії Тимошенко»	94
440.	Шуфрич Нестор Іванович	Партія регіонів	5
441.	Щербань Артем Володимирович	Партія регіонів	164
442.	Ющенко Петро Андрійович	Блок «НАША УКРАЇНА – НАРОДНА САМОБОРОНА»	39
443.	Яворівський Володимир Олександрович	«Блок Юлії Тимошенко»	22
444.	Янковський Микола Андрійович	Партія регіонів	15
445.	Янукович Віктор Вікторович	Партія регіонів	90
446.	Янукович Віктор Федорович	Партія регіонів	1
447.	Ярошук Володимир Іванович	Партія регіонів	72
448.	Яценко Антон Володимирович	«Блок Юлії Тимошенко»	79
449.	Яценюк Арсеній Петрович	Блок «НАША УКРАЇНА – НАРОДНА САМОБОРОНА»	3
450.	Яцуба Володимир Григорович	Партія регіонів	103

**ПОЗАЧЕРГОВІ ВИБОРИ НАРОДНИХ ДЕПУТАТІВ УКРАЇНИ
30 ВЕРЕСНЯ 2007 РОКУ**

**ПРОТОКОЛ
Центральної виборчої комісії**

ПРО РЕЗУЛЬТАТИ ВИБОРІВ НАРОДНИХ ДЕПУТАТІВ УКРАЇНИ

Відповідно до статті 96, пункту 4 частини сьомої, частини дев'ятої статті 102 Закону України «Про вибори народних депутатів України» на підставі протоколів окружних виборчих комісій про підсумки голосування в межах відповідних територіальних виборчих округів, у тому числі з поміткою «Уточнений», та протоколу Центральної виборчої комісії про підсумки голосування в межах закордонного виборчого округу Центральна виборча комісія встановила:

1) кількість виборчих бюлетенів, виготовлених на замовлення Центральної виборчої комісії, – тридцять вісім мільйонів шістсот шістдесят вісім тисяч шістсот п'ятдесят сім (прописом)	38 668 657 (цифрами)
2) кількість невикористаних виборчих бюлетенів, погашених Центральною виборчою комісією, – сімсот дев'яносто два (прописом)	792 (цифрами)
3) кількість виборчих бюлетенів, одержаних окружними виборчими комісіями, – тридцять вісім мільйонів шістсот шістдесят сім тисяч вісімсот шістдесят п'ять (прописом)	38 667 865 (цифрами)
4) кількість невикористаних виборчих бюлетенів, погашених окружними виборчими комісіями, – сорок дві тисячі (прописом)	42 000 (цифрами)
5) кількість виборчих бюлетенів, одержаних дільничними виборчими комісіями, – тридцять вісім мільйонів шістсот двадцять п'ять тисяч сімсот вісімдесят дев'ять (прописом)	38 625 789 (цифрами)
6) кількість виборчих бюлетенів, виготовлених дільничними виборчими комісіями, – одна тисяча вісімсот вісімдесят два (прописом)	1 882 (цифрами)
7) кількість невикористаних виборчих бюлетенів, погашених дільничними виборчими комісіями, – п'ятнадцять мільйонів триста дев'ять тисяч вісімсот сорок чотири (прописом)	15 309 844 (цифрами)
8) загальна кількість невикористаних виборчих бюлетенів – п'ятнадцять мільйонів триста п'ятдесят дві тисячі шістсот тридцять шість (прописом)	15 352 636 (цифрами)
9) загальна кількість зіпсованих виборчих бюлетенів – двісті дев'яносто дев'ять (прописом)	299 (цифрами)

РОЗДІЛ 11. ГОЛОСУВАННЯ ТА ВСТАНОВЛЕННЯ РЕЗУЛЬТАТІВ

10) кількість виборців, внесених до списків виборців на виборчих дільницях, – тридцять сім мільйонів п'ятсот вісімдесят вісім тисяч сорок (прописом)	37 588 040 (цифрами)
11) кількість виборців, внесених до витягів із списку виборців на виборчих дільницях, – один мільйон сто дев'ятнадцять тисяч дев'ятсот сімдесят один (прописом)	1 119 971 (цифрами)
12) відомості не заносяться	XXXXXX
13) кількість виборців, які отримали виборчі бюлетені у приміщенні для голосування, – двадцять два мільйони триста дві тисячі дев'ятсот шістдесят три (прописом)	22 302 963 (цифрами)
14) кількість виборців, які отримали виборчі бюлетені за місцем перебування, – один мільйон чотирнадцять тисяч чотириста сімдесят (прописом)	1 014 470 (цифрами)
15) відомості не заносяться	XXXXXX
16) загальна кількість виборців, які отримали виборчі бюлетені, – двадцять три мільйони триста сімнадцять тисяч чотириста сорок вісім (прописом)	23 317 448 (цифрами)
17) кількість виборців, які взяли участь у голосуванні у приміщенні для голосування, – двадцять два мільйони двісті шістнадцять тисяч двісті сімдесят дев'ять (прописом)	22 216 279 (цифрами)
18) кількість виборців, які взяли участь у голосуванні за місцем перебування, – один мільйон одинадцять тисяч двісті двадцять (прописом)	1 011 220 (цифрами)
19) кількість виборчих бюлетенів, що не підлягають врахуванню, виявлених на виборчих дільницях, – дев'ятсот дев'яносто дев'ять (прописом)	999 (цифрами)
20) загальна кількість виборців, які взяли участь у голосуванні, – двадцять три мільйони триста п'ятнадцять тисяч двісті п'ятдесят сім, (прописом) що становить 62,02 відсотка від кількості виборців, внесених до списків виборців на виборчих дільницях	23 315 257 (цифрами)
21) кількість виборчих бюлетенів, визнаних недійсними, – триста сімдесят дев'ять тисяч шістсот п'ятдесят вісім (прописом)	379 658 (цифрами)
22) відсоток виборчих бюлетенів, визнаних недійсними, у відношенні до кількості виборців, які взяли участь у голосуванні, – одна ціла шістдесят дві сотих (прописом)	1,62 (цифрами)

Позачергові вибори народних депутатів України 2007 року

23) кількість голосів виборців, поданих за кандидатів у народні депутати України, включених до виборчого списку кожної політичної партії, виборчого блоку політичних партій:

Назва політичної партії, виборчого блоку політичних партій	Цифрами	Прописом
КОМУНІСТИЧНА ПАРТІЯ УКРАЇНИ (ОНОВЛЕНА)	68 602	шістдесят вісім тисяч шістсот два
ПАРТІЯ НАЦІОНАЛЬНО-ЕКОНОМІЧНОГО РОЗВИТКУ УКРАЇНИ	33 489	тридцять три тисячі чотириста вісімдесят дев'ять
«УКРАЇНСЬКИЙ НАРОДНИЙ БЛОК» – ВИБОРЧИЙ БЛОК ПОЛІТИЧНОЇ ПАРТІЇ «УКРАЇНА СОБОРНА» ТА ВСЕУКРАЇНСЬКОЇ ЧОРНОБИЛЬСЬКОЇ НАРОДНОЇ ПАРТІЇ «ЗА ДОБРОБУТ ТА СОЦІАЛЬНИЙ ЗАХИСТ НАРОДУ»	28 414	двадцять вісім тисяч чотириста чотирнадцять
ПАРТІЯ РЕГІОНІВ	8 013 895	вісім мільйонів тринадцять тисяч вісімсот дев'яносто п'ять
ПАРТІЯ ВІЛЬНИХ ДЕМОКРАТІВ	50 852	п'ятдесят тисяч вісімсот п'ятдесят два
СОЦІАЛІСТИЧНА ПАРТІЯ УКРАЇНИ	668 234	шістсот шістдесят вісім тисяч двісті тридцять чотири
«БЛОК ЛИТВІНА» (НАРОДНА ПАРТІЯ, ТРУДОВА ПАРТІЯ УКРАЇНИ)	924 538	дев'ятсот двадцять чотири тисячі п'ятсот тридцять вісім
«БЛОК ЮЛІЇ ТИМОШЕНКО – ВИБОРЧИЙ БЛОК ПОЛІТИЧНИХ ПАРТІЙ «ВСЕУКРАЇНСЬКЕ ОБ'ЄДНАННЯ «БАТЬКІВЩИНА», УКРАЇНСЬКА СОЦІАЛ-ДЕМОКРАТИЧНА ПАРТІЯ, ПАРТІЯ «РЕФОРМИ І ПОРЯДОК»	7 162 193	сім мільйонів сто шістдесят дві тисячі сто дев'яносто три
ВИБОРЧИЙ БЛОК ЛЮДМИЛИ СУПРУН – УКРАЇНСЬКИЙ РЕГІОНАЛЬНИЙ АКТИВ (УРА) – ВИБОРЧИЙ БЛОК НАРОДНО-ДЕМОКРАТИЧНОЇ ПАРТІЇ (НДП), ДЕМОКРАТИЧНОЇ ПАРТІЇ УКРАЇНИ (ДемПУ), РЕСПУБЛІКАНСЬКОЇ ХРИСТИЯНСЬКОЇ ПАРТІЇ (РХП)	80 944	вісімдесят тисяч дев'ятсот сорок чотири
ВИБОРЧИЙ БЛОК ПОЛІТИЧНИХ ПАРТІЙ «ХРИСТИЯНСЬКИЙ БЛОК»: СОЦІАЛЬНО-ХРИСТИЯНСЬКА ПАРТІЯ, «ВСЕУКРАЇНСЬКА ПОЛІТИЧНА ПАРТІЯ – ЕКОЛОГІЯ ТА СОЦІАЛЬНИЙ ЗАХИСТ»	24 597	двадцять чотири тисячі п'ятсот дев'яносто сім
СЕЛЯНСЬКИЙ БЛОК «АГРАРНА УКРАЇНА» ПАРТІЇ ВІДРОДЖЕННЯ СЕЛА, ПОЛІТИЧНОЇ ПАРТІЇ «НАРОДНА ПАРТІЯ НОВА УКРАЇНА»	25 675	двадцять п'ять тисяч шістсот сімдесят п'ять
ПРОГРЕСИВНА СОЦІАЛІСТИЧНА ПАРТІЯ УКРАЇНИ	309 008	триста дев'ять тисяч вісім
КОМУНІСТИЧНА ПАРТІЯ УКРАЇНИ	1 257 291	один мільйон двісті п'ятдесят сім тисяч двісті дев'яносто один
БЛОК «НАША УКРАЇНА – НАРОДНА САМООБОРОНА»: НАРОДНИЙ СОЮЗ «НАША УКРАЇНА», ПОЛІТИЧНА ПАРТІЯ «ВПЕРЕД, УКРАЇНО!», НАРОДНИЙ РУХ УКРАЇНИ, УКРАЇНСЬКА НАРОДНА ПАРТІЯ, УКРАЇНСЬКА РЕСПУБЛІКАНСЬКА ПАРТІЯ «СОБОР», ПАРТІЯ ХРИСТИЯНСЬКО-ДЕМОКРАТИЧНИЙ СОЮЗ, ЄВРОПЕЙСЬКА ПАРТІЯ УКРАЇНИ, ГРОМАДЯНСЬКА ПАРТІЯ «ПОРА», ПАРТІЯ ЗАХИСНИКІВ ВІТЧИЗНИ	3 301 282	три мільйони триста одна тисяча двісті вісімдесят два

РОЗДІЛ 11. ГОЛОСУВАННЯ ТА ВСТАНОВЛЕННЯ РЕЗУЛЬТАТІВ

Назва політичної партії, виборчого блоку політичних партій	Цифрами	Прописом
ВИБОРЧИЙ БЛОК ПОЛІТИЧНИХ ПАРТІЙ – БЛОК «ВСЕУКРАЇНСЬКА ГРОМАДА» – ВСЕУКРАЇНСЬКА ПАРТІЯ МИРУ І ЄДНОСТІ, ПАРТІЯ «НАЦІОНАЛЬНО-ДЕМОКРАТИЧНЕ ОБ'ЄДНАННЯ «УКРАЇНА», ПОЛІТИЧНА ПАРТІЯ «СОВІСТЬ УКРАЇНИ», ПОЛІТИЧНА ПАРТІЯ МАЛОГО І СЕРЕДНЬОГО БІЗНЕСУ УКРАЇНИ	12 327	дванадцять тисяч триста двадцять сім
ВСЕУКРАЇНСЬКЕ ОБ'ЄДНАННЯ «СВОБОДА»	178 660	сто сімдесят вісім тисяч шістсот шістдесят
ПАРТІЯ ЗЕЛЕНИХ УКРАЇНИ	94 505	дев'яносто чотири тисячі п'ятсот п'ять
«БЛОК ПАРТІЇ ПЕНСІОНЕРІВ УКРАЇНИ» ПАРТІЇ ПЕНСІОНЕРІВ УКРАЇНИ ТА ПАРТІЇ ЗАХИСТУ ПЕНСІОНЕРІВ УКРАЇНИ	34 845	тридцять чотири тисячі вісімсот сорок п'ять
ВСЕУКРАЇНСЬКА ПАРТІЯ НАРОДНОЇ ДОВІРИ	5 342	п'ять тисяч триста сорок два
ВИБОРЧИЙ БЛОК ПОЛІТИЧНИХ ПАРТІЙ «КУЧМА» (КОНСТИТУЦІЯ – УКРАЇНА – ЧЕСТЬ – МИР – АНТИФАШИЗМ) – ВИБОРЧИЙ БЛОК ПОЛІТИЧНИХ ПАРТІЙ ПАРТІЇ «СОЮЗ», ПОЛІТИЧНОЇ ПАРТІЇ «ВСЕУКРАЇНСЬКЕ ОБ'ЄДНАННЯ «ЦЕНТР»	23 676	двадцять три тисячі шістсот сімдесят шість

24) відсоток голосів виборців, поданих за кандидатів у народні депутати України, включених до виборчого списку кожної політичної партії, виборчого блоку політичних партій, у відношенні до кількості виборців, які взяли участь у голосуванні:

Назва політичної партії, виборчого блоку політичних партій	Цифрами	Прописом
КОМУНІСТИЧНА ПАРТІЯ УКРАЇНИ (ОНОВЛЕНА)	0,29	нуль цілих двадцять дев'ять сотих
ПАРТІЯ НАЦІОНАЛЬНО-ЕКОНОМІЧНОГО РОЗВИТКУ УКРАЇНИ	0,14	нуль цілихчотирнадцять сотих
«УКРАЇНСЬКИЙ НАРОДНИЙ БЛОК» – ВИБОРЧИЙ БЛОК ПОЛІТИЧНОЇ ПАРТІЇ «УКРАЇНА СОБОРНА» ТА ВСЕУКРАЇНСЬКОЇ ЧОРНОБИЛЬСЬКОЇ НАРОДНОЇ ПАРТІЇ «ЗА ДОБРОБУТ ТА СОЦІАЛЬНИЙ ЗАХИСТ НАРОДУ»	0,12	нуль цілих дванадцять сотих
ПАРТІЯ РЕГІОНІВ	34,37	тридцять чотири цілих тридцять сім сотих
ПАРТІЯ ВІЛЬНИХ ДЕМОКРАТІВ	0,21	нуль цілих двадцять одна сота
СОЦІАЛІСТИЧНА ПАРТІЯ УКРАЇНИ	2,86	дві цілих вісімдесят шість сотих
«БЛОК ЛИТВІНА» (НАРОДНА ПАРТІЯ, ТРУДОВА ПАРТІЯ УКРАЇНИ)	3,96	три цілих дев'яносто шість сотих
«БЛОК ЮЛІЇ ТИМОШЕНКО – ВИБОРЧИЙ БЛОК ПОЛІТИЧНИХ ПАРТІЙ «ВСЕУКРАЇНСЬКЕ ОБ'ЄДНАННЯ «БАТЬКІВЩИНА», УКРАЇНСЬКА СОЦІАЛ-ДЕМОКРАТИЧНА ПАРТІЯ, ПАРТІЯ «РЕФОРМИ І ПОРЯДОК»	30,71	тридцять цілих сімдесят одна сота

Позачергові вибори народних депутатів України 2007 року

Назва політичної партії, виборчого блоку політичних партій	Цифрами	Прописом
ВИБОРЧИЙ БЛОК ЛЮДМИЛИ СУПРУН – УКРАЇНСЬКИЙ РЕГІОНАЛЬНИЙ АКТИВ (УРА) – ВИБОРЧИЙ БЛОК НАРОДНО-ДЕМОКРАТИЧНОЇ ПАРТІЇ (НДП), ДЕМОКРАТИЧНОЇ ПАРТІЇ УКРАЇНИ (ДемПУ), РЕСПУБЛІКАНСЬКОЇ ХРИСТІЯНСЬКОЇ ПАРТІЇ (РХП)	0,34	нуль цілих тридцять чотири сотих
ВИБОРЧИЙ БЛОК ПОЛІТИЧНИХ ПАРТІЙ «ХРИСТІЯНСЬКИЙ БЛОК»: СОЦІАЛЬНО-ХРИСТІЯНСЬКА ПАРТІЯ, «ВСЕУКРАЇНСЬКА ПОЛІТИЧНА ПАРТІЯ – ЕКОЛОГІЯ ТА СОЦІАЛЬНИЙ ЗАХИСТ»	0,10	нуль цілих десять сотих
СЕЛЯНСЬКИЙ БЛОК «АГРАРНА УКРАЇНА» ПАРТІЇ ВІДРОДЖЕННЯ СЕЛА, ПОЛІТИЧНОЇ ПАРТІЇ «НАРОДНА ПАРТІЯ НОВА УКРАЇНА»	0,11	нуль цілих одинадцять сотих
ПРОГРЕСИВНА СОЦІАЛІСТИЧНА ПАРТІЯ УКРАЇНИ	1,32	одна ціла тридцять дві сотих
КОМУНІСТИЧНА ПАРТІЯ УКРАЇНИ	5,39	п'ять цілих тридцять дев'ять сотих
БЛОК «НАША УКРАЇНА – НАРОДНА САМООБОРОНА»: НАРОДНИЙ СОЮЗ «НАША УКРАЇНА», ПОЛІТИЧНА ПАРТІЯ «ВПЕРЕД, УКРАЇНО!», НАРОДНИЙ РУХ УКРАЇНИ, УКРАЇНСЬКА НАРОДНА ПАРТІЯ, УКРАЇНСЬКА РЕСПУБЛІКАНСЬКА ПАРТІЯ «СОБОР», ПАРТІЯ ХРИСТІЯНСЬКО-ДЕМОКРАТИЧНИЙ СОЮЗ, ЄВРОПЕЙСЬКА ПАРТІЯ УКРАЇНИ, ГРОМАДЯНСЬКА ПАРТІЯ «ПОРА», ПАРТІЯ ЗАХИСНИКІВ ВІТЧИЗНИ	14,15	чотирнадцять цілих п'ятнадцять сотих
ВИБОРЧИЙ БЛОК ПОЛІТИЧНИХ ПАРТІЙ – БЛОК «ВСЕУКРАЇНСЬКА ГРОМАДА» – ВСЕУКРАЇНСЬКА ПАРТІЯ МИРУ І ЄДНОСТІ, ПАРТІЯ «НАЦІОНАЛЬНО-ДЕМОКРАТИЧНЕ ОБ'ЄДНАННЯ «УКРАЇНА», ПОЛІТИЧНА ПАРТІЯ «СОВІСТЬ УКРАЇНИ», ПОЛІТИЧНА ПАРТІЯ МАЛОГО І СЕРЕДНЬОГО БІЗНЕСУ УКРАЇНИ	0,05	нуль цілих п'ять сотих
ВСЕУКРАЇНСЬКЕ ОБ'ЄДНАННЯ «СВОБОДА»	0,76	нуль цілих сімдесят шість сотих
ПАРТІЯ ЗЕЛЕНИХ УКРАЇНИ	0,40	нуль цілих сорок сотих
«БЛОК ПАРТІЇ ПЕНСІОНЕРІВ УКРАЇНИ» ПАРТІЇ ПЕНСІОНЕРІВ УКРАЇНИ ТА ПАРТІЇ ЗАХИСТУ ПЕНСІОНЕРІВ УКРАЇНИ	0,14	нуль цілих чотирнадцять сотих
ВСЕУКРАЇНСЬКА ПАРТІЯ НАРОДНОЇ ДОВІРИ	0,02	нуль цілих дві сотих
ВИБОРЧИЙ БЛОК ПОЛІТИЧНИХ ПАРТІЙ «КУЧМА» (КОНСТИТУЦІЯ – УКРАЇНА – ЧЕСТЬ – МИР – АНТИФАШИЗМ) – ВИБОРЧИЙ БЛОК ПОЛІТИЧНИХ ПАРТІЙ ПАРТІЇ «СОЮЗ», ПОЛІТИЧНОЇ ПАРТІЇ «ВСЕУКРАЇНСЬКЕ ОБ'ЄДНАННЯ «ЦЕНТР»	0,10	нуль цілих десять сотих

25) кількість виборців, які не підтримали кандидатів у народні депутати України, включених до виборчих списків політичних партій, виборчих блоків політичних партій, від жодної політичної партії, виборчого блоку політичних партій, –

шістсот тридцять сім тисяч сто вісімдесят п'ять

(прописом)

637 185

(цифрами)

26) відсоток голосів виборців, які не підтримали кандидатів у народні депутати України, включених до виборчих списків політичних партій, виборчих блоків політичних партій, від жодної політичної партії, виборчого блоку політичних партій, у відношенні до кількості виборців, які взяли участь у голосуванні, –

дві цілих сімдесят три сотих

(прописом)

2,73

(цифрами)

РОЗДІЛ 11. ГОЛОСУВАННЯ ТА ВСТАНОВЛЕННЯ РЕЗУЛЬТАТІВ

ВІДОМОСТІ,
заявлені в пунктах 3–11, 13, 14, 16–22, 25, 26 протоколу Центральної виборчої комісії про результати позачергових виборів народних депутатів України 30 вересня 2007 року, по кожному територіальному виборчому округу (включно з закордонним виборчим округом) та сумарно по багатомандатному загальнодержавному виборчому округу

Номер територіального виборчого округу	(п.3)	(п.4)	(п.5)	(п.6)	(п.7)	(п.8)	(п.9)	(п.10)	(п.11)	(п.13)	(п.14)	(п.16)	(п.17)	(п.18)	(п.19)	(п.20)	(п.21)	(п.22)	(п.25)	(п.26)
1	301760	932	300831		144293	145225		293869	4793	153146	3368	156514	145180	3203	39	156444	2502	1.59	4526	2.89
2	193172		193172		83883	83883		191193	3473	106074	3215	109289	106070	3215		109285	2014	1.84	2141	1.95
3	163804		163804		71586	71586		160927	4206	88481	3737	92118	87663	3721		92217	1746	1.89	1767	1.91
4	209304	2512	206797		93664	96176		204941	4348	109597	3535	113132	108298	3501		113129	2178	1.92	2168	1.91
5	179420		179416		77316	77316		174559	6532	97022	5078	102100	97022	5078		102100	1570	1.53	1851	1.81
6	184348		184346		78994	78994		178994	4859	101042	4310	105352	99176	4210		105344	1797	1.70	1850	1.75
7	209720	2036	207690		101569	103605	17	200342	4590	102421	3683	106104	101775	3667		106088	1856	1.74	2485	2.34
8	164500		164499		69310	69310		162245	4810	90936	4251	95187	88528	4186	26	95161	1925	2.02	1503	1.57
9	306580	1380	305201		132619	133999		288226	3452	169954	2627	172581	169941	2627		172568	2609	1.51	6374	3.69
10	128464		128457		49093	49093		124368	4759	75060	4304	79364	74703	4281		79361	1550	1.95	1999	2.51
11	110136		110133		37884	37884		107218	4628	67922	4326	72249	67459	4299		72244	1430	1.97	1774	2.45
12	86588		86588		28875	28875		83799	3967	54062	3651	57713	54059	3651		57710	1162	2.01	1109	1.92
13	123688		123688		46347	46347		118678	4821	72917	4424	77341	72915	4424		77339	1287	1.66	1632	2.11
14	113584		113584		49183	49183		109523	3788	60926	3475	64401	60926	3475		64401	1271	1.97	1723	2.67
15	101920		101924		40977	40977		97864	3932	57533	3414	60947	57029	3380		60947	1199	1.96	1511	2.47
16	153360		153360		58096	58096		150753	5364	92463	4801	97264	92408	4801	55	97209	1731	1.78	2255	2.31
17	112200		112200		38646	38646		106224	4795	69092	4462	73554	69088	4462		73550	1307	1.77	1527	2.07
18	81084		81083		25849	25849		78163	3752	51660	3574	55234	51659	3574		55233	882	1.59	1185	2.14
19	82448		82448		25726	25726		79245	4497	52459	4263	56722	52459	4263		56722	912	1.60	963	1.69
20	123524		123514		40477	40477		118289	4274	79099	3938	83037	78010	3901		83036	1229	1.48	1592	1.91
21	70264		70260		19753	19753		68280	3497	47157	3350	50507	47156	3350		50506	882	1.74	915	1.81
22	85772		85728		19772	19772		83054	4768	61385	4568	65956	61385	4568		65953	843	1.27	813	1.23
23	253012		253011		93925	93925		241836	5243	154161	4925	159086	154158	4925		159083	2147	1.34	3347	2.10
24	88916		88915		28586	28586		86427	2774	57726	2603	60329	57725	2603		60328	803	1.33	1156	1.91

Позачергові вибори народних депутатів України 2007 року

(п.3)	(п.4)	(п.5)	(п.6)	(п.7)	(п.8)	(п.9)	(п.10)	(п.11)	(п.13)	(п.14)	(п.16)	(п.17)	(п.18)	(п.19)	(п.20)	(п.21)	(п.22)	(п.25)	(п.26)
25	93444	93444		24605	24605		90747	4097	64883	3956	68839	64883	3956		68839	1010	1.46	991	1.43
26	110568	60	110508	32767	32827		108166	3635	74335	3406	77741	74332	3406		77738	1426	1.83	1248	1.60
27	312336		312346	140476	140476		307351	3442	169056	2814	171870	169044	2814	5	171858	3769	2.19	7999	4.65
28	263320		263321	120184	120184		252816	3440	140580	2556	143136	140547	2556		143103	2320	1.62	6926	4.83
29	304516	3608	300906	139387	124995		298765	4199	157847	3672	161519	156245	3654	1	161499	3435	2.12	7539	4.66
30	280192		280191	133035	133035		277378	3745	143801	3355	147156	143770	3355		147125	3337	2.26	6738	4.57
31	313032	88	312943	124382	124470		303958	6071	183496	5059	188559	183494	5059		188553	3151	1.67	8185	4.34
32	266364		266363	106203	106203		261404	6529	154763	5396	160159	154757	5395		160152	3030	1.89	7003	4.37
33	178968	160	178811	76115	76275		173905	7101	96302	6393	102696	96300	6393		102693	1741	1.69	3991	3.88
34	249892	1464	248431	110148	111612		240686	5331	133446	4837	138283	133436	4837		138273	2831	2.04	4900	3.54
35	208120	52	208068	77238	77290		201485	6600	124862	5968	130830	124861	5968		130829	1929	1.47	4554	3.48
36	166972		166972	67102	67102		163918	6417	94193	5677	99870	94182	5677		99859	2225	2.22	3351	3.35
37	191608		191608	79775	79775		187784	8702	103933	7899	111832	103919	7898		111817	2095	1.87	4024	3.59
38	140252		140255	55536	55536		135112	7110	78187	6532	84719	78156	6532		84688	1592	1.87	2952	3.48
39	260096		260104	87831	87831		253724	5712	166963	5310	172273	166948	5310		172258	1665	0.96	4169	2.42
40	244448		244442	92620	92620		235609	7035	145552	6266	151822	145498	6266		151764	1690	1.11	2656	1.75
41	277028	10128	266905	94898	105026		263003	7493	165133	6864	171997	165118	6864		171982	1967	1.14	3349	1.94
42	172632		172635	56261	56261		167006	8544	108759	7615	116374	108754	7615		116369	1285	1.10	2250	1.93
43	281168		281168	109080	109080		276324	8012	164674	7414	172088	164671	7414		172085	2038	1.18	3141	1.82
44	247484		247483	89292	89292		239861	7187	151550	6641	158191	151548	6641		158189	1429	0.90	3030	1.91
45	217072		217083	90150	90150		212467	8215	119456	7477	126933	118360	7381		126928	1491	1.17	2108	1.66
46	149632		149632	56525	56525		146668	4355	89046	4061	93107	89046	3996	77	93042	875	0.94	1195	1.28
47	186544		186548	71296	71296		183186	5481	110032	5220	115252	108657	5179		115248	1057	0.91	2109	1.82
48	142264	832	141432	48268	49100		136632	3518	90539	3337	93876	90538	3337		93875	1145	1.21	1038	1.10
49	237224		237236	79941	79941		229502	4119	153435	3860	157295	152519	3819		157268	1728	1.09	2206	1.40
50	233944	384	233568	89493	89877		227629	9028	135514	8561	144075	135512	8561		144073	1694	1.17	2693	1.86
51	312064	124	311955	120237	120361		305840	9756	182775	8942	191718	182768	8942		191710	1795	0.93	4610	2.40
52	206812		206811	70785	70785		202732	8962	127807	8219	136026	127807	8219		136026	1315	0.96	1667	1.22
53	229772		229773	77689	77689		224565	8764	143994	8088	152082	143227	8044		152072	1576	1.03	3611	2.37
54	158128		158127	42085	42085		153811	8087	108482	7560	116042	108481	7560		116041	1552	1.33	1707	1.47
55	163120		163124	44773	44773		158426	7612	111264	7086	118350	111262	7086		118348	1329	1.12	1366	1.15
56	224548		224548	99693	99693		215513	2051	123187	1668	124855	123175	1668		124843	2043	1.63	5125	4.10
57	129884		129884	50837	50837		125560	4230	75053	3994	79047	75053	3994		79047	1561	1.97	2587	3.27
58	85624		85623	28777	28777		81802	5082	52136	4710	56846	52134	4710		56844	1083	1.90	1251	2.20
59	109960		109960	45112	45112		105673	2958	62250	2598	64848	62250	2596		64846	1269	1.95	2251	3.47
60	108352		108352	44466	44466		103606	3769	60457	3429	63886	60457	3429		63886	1239	1.93	1398	2.18
61	66780		66780	24722	24722		63921	2233	40007	2051	42058	40006	2051		42057	954	2.26	800	1.90
62	105948		105960	44938	44938		101342	4508	57013	4009	61022	57009	4009		61018	1334	2.18	2003	3.28
63	98176		98176	39544	39544		95726	3892	55148	3484	58632	55147	3484		58631	1215	2.07	1449	2.47
64	75072		75072	28024	28024		71502	2924	44424	2624	47048	44424	2624		47048	1108	2.35	1126	2.39

РОЗДІЛ 11. ГОЛОСУВАННЯ ТА ВСТАНОВЛЕННЯ РЕЗУЛЬТАТІВ

65	83492	83492	28825	28825	80152	3891	51098	3569	54667	51097	3569	54666	1262	2.30	1330	2.43
66	160392	160390	69691	69691	155903	2283	88772	1926	90698	88768	1926	90694	2553	2.81	3312	3.65
67	147076	147070	61135	61135	144331	3521	82648	3287	85935	81524	3271	85934	2620	3.04	1607	1.87
68	144612	144608	66500	66500	140787	1955	76268	1840	78108	76265	1840	78105	2543	3.25	2388	3.05
69	224760	223940	110499	111319	222899	4157	109702	3739	113441	109702	3739	113441	4517	3.98	2516	2.21
70	282268	282267	165010	165010	279733	3202	120734	2523	123257	120734	2523	123257	4614	3.74	2675	2.17
71	356160	356195	144371	144371	345892	6310	206808	5016	211824	206789	5016	211805	3628	1.71	8684	4.09
72	301260	301255	122902	122902	293828	4001	174842	3511	178353	174828	3511	178339	2867	1.60	6537	3.66
73	136532	136532	52256	52256	132258	5480	79252	5024	84276	78980	5021	84272	1604	1.90	2881	3.41
74	186540	186540	72704	72704	181039	6384	108113	5723	113836	108106	5723	113829	1538	1.35	3173	2.78
75	168000	168000	67048	67048	164980	4347	97078	3874	100952	97076	3874	100950	1694	1.67	2691	2.66
76	211472	211472	93036	93036	205491	3638	115008	3428	118436	111846	3355	118435	1456	1.22	2887	2.43
77	102348	102348	39627	39627	99612	3687	59348	3373	62721	59348	3373	62721	1085	1.72	1456	2.32
78	95512	95512	34830	34830	91988	5192	55817	4865	60682	55816	4865	60681	935	1.54	1935	3.18
79	290420	290423	99000	99000	278910	5228	186748	4675	191423	185440	4640	191409	2014	1.05	3013	1.57
80	157668	157671	37514	37514	153004	6395	114011	6146	120157	114010	6146	120156	1449	1.20	973	0.80
81	93304	93304	18288	18288	89493	4244	70915	4101	75016	70913	4101	75014	810	1.07	493	0.65
82	185704	185624	50152	50152	182487	5795	130001	5470	135471	129999	5470	135469	1699	1.25	1209	0.89
83	125308	125315	36152	36152	123801	3110	86276	2887	89163	86273	2887	89160	1591	1.78	730	0.81
84	132568	132568	47022	47022	127658	3903	81938	3608	85546	81371	3576	85544	1133	1.32	1217	1.42
85	126768	126770	39467	39467	124429	5076	82476	4827	87303	82476	4827	87303	1331	1.52	928	1.06
86	234364	234316	85241	85289	229821	5798	143812	5263	149075	143809	5262	149071	2000	1.34	4536	3.04
87	115048	115047	49150	49150	111694	3473	62706	3191	65897	62704	3191	65895	1317	1.99	2085	3.16
88	101984	101983	35566	35566	100541	4723	61970	4447	66417	61967	4447	66414	1214	1.82	1368	2.05
89	130852	130848	48699	48699	127128	5998	76637	5512	82149	76636	5512	82148	1440	1.75	2245	2.73
90	154720	154716	60936	60936	151766	4117	90278	3502	93780	90277	3502	93779	1622	1.72	2890	3.08
91	255080	255084	103429	103429	256064	3094	148834	2820	151654	147333	2817	151643	2652	1.74	5587	3.68
92	112464	112468	42620	42620	109681	2843	67260	2588	69848	67253	2587	69840	1297	1.85	2325	3.32
93	205344	205344	86372	86372	203179	3876	115361	3611	118972	115358	3611	118969	2035	1.71	4231	3.55
94	185256	185255	73230	73230	180807	4962	107490	4535	112025	107490	4535	112025	1968	1.75	3797	3.38
95	210088	210082	106664	106664	206422	3477	100821	2597	103418	100690	2451	103415	1537	1.48	3993	3.86
96	74316	74244	27434	27506	72845	3800	43334	3476	46810	42472	3431	46810	739	1.57	1436	3.06
97	114308	114307	49472	49472	109323	4555	60693	4142	64835	60693	4142	64835	1165	1.79	1869	2.88
98	115368	114640	44735	45463	110506	5463	64941	4964	69905	64941	4964	69905	1092	1.56	1555	2.22
99	123436	123435	53991	53991	121241	4010	65998	3446	69444	65997	3446	69443	1552	2.23	2621	3.77
100	121308	121306	50863	50863	118278	4356	66479	3964	70443	66478	3964	70442	1114	1.58	2647	3.75
101	83432	83432	33231	33231	81539	4538	46073	4128	50201	46071	4128	50199	738	1.47	1411	2.81
102	204644	204632	83057	83057	197388	3796	118019	3556	121575	118013	3556	121569	1695	1.39	3077	2.53
103	199580	199262	78664	78984	192068	4373	116493	4103	120597	112761	3801	120588	1550	1.28	2840	2.35

Позачергові вибори народних депутатів України 2007 року

(п.3)	(п.4)	(п.5)	(п.6)	(п.7)	(п.8)	(п.9)	(п.10)	(п.11)	(п.13)	(п.14)	(п.16)	(п.17)	(п.18)	(п.19)	(п.20)	(п.21)	(п.22)	(п.25)	(п.26)
104	185560	185560	62315	62315	62315		182329	6678	117464	5781	123245	117460	5781		123241	1812	1.47	2757	2.23
105	172572	172577	59428	59428	59428		168970	6694	107071	6078	113149	107064	6078		113142	1478	1.30	1894	1.67
106	239052	239053	79931	79931	79931		227497	9333	151080	8042	159122	150468	7974		159113	2191	1.37	2372	1.49
107	207908	207911	77958	77958	77958		199810	7515	123004	6949	129953	123002	6920	29	129922	1444	1.11	1586	1.22
108	222756	222759	88801	88801	88801		214186	8745	125966	7992	133958	125964	7992	27	133956	2074	1.19	1897	1.41
109	276244	276244	94056	94056	94056		266781	7470	175672	6515	182187	175663	6515		182178	2072	1.13	3225	1.77
110	151328	151328	49311	49311	49311		149816	9686	92992	9025	102017	92984	9025		102009	1862	1.82	1802	1.76
111	118764	118764	35502	35502	35502	292	113841	7034	76419	6550	82969	76231	6540	197	82771	1085	1.31	1496	1.80
112	270336	270327	94117	94117	94117		259812	2360	173971	2231	176202	172126	2222	1	176145	2255	1.28	3917	2.22
113	358408	358425	116685	116685	116685		351524	3800	238662	3078	241740	238843	3061		241707	2969	1.22	5053	2.09
114	127672	127670	25934	25934	25934		125598	5752	96321	5415	101736	96321	5415		101736	1403	1.37	770	0.75
115	97016	97008	24933	24933	24933		94191	4803	67560	4515	72075	67002	4489		72072	1091	1.51	692	0.96
116	131868	131868	32992	32992	32992		126233	5647	93509	5367	98876	93505	5367		98872	1658	1.67	845	0.85
117	90300	90304	21101	21101	21101		87639	4854	64567	4636	69203	64566	4636	10	69202	1072	1.54	679	0.98
118	143652	143652	42518	42518	42518		136368	3897	97532	3602	101134	97520	3602		101122	1380	1.36	1147	1.13
119	154716	154720	40376	40376	40376		151030	5300	109336	5008	114344	109334	4926	82	114260	1532	1.34	981	0.85
120	132560	132556	28411	28411	28411		129125	5640	98723	5422	104145	97132	5382		104141	1706	1.63	736	0.70
121	62152	62152	13249	13249	13249		59622	3743	45297	3605	48902	44213	3544		48902	558	1.14	275	0.56
122	185400	185400	56141	56141	56141		179293	5066	124583	4676	129259	124577	4676		129253	1693	1.30	1419	1.09
123	78036	78036	20565	20565	20565		74951	5323	52269	5202	57471	52269	5202		57471	996	1.73	239	0.41
124	171432	171408	43675	43675	43699		166540	4968	123185	4548	127733	123182	4548		127730	1429	1.11	1370	1.07
125	61508	61520	11425	11425	11425		59563	3708	46499	3596	50095	46499	3596		50095	552	1.10	437	0.87
126	411552	411554	190209	190209	190209		407015	5198	216991	4353	221345	208398	4157		221324	3533	1.59	6862	3.10
127	93896	93900	37497	37497	37497		91532	2956	53774	2629	56403	53774	2629		56403	1197	2.12	1511	2.67
128	105008	105006	43924	43924	43924		102167	3143	58286	2795	61081	57196	2744		61080	1171	1.91	2011	3.29
129	74792	74792	30383	30383	30383		71451	2667	41969	2440	44409	41968	2440		44408	841	1.89	1486	3.34
130	132396	131640	54970	54970	55726		127796	4447	72682	3988	76670	72681	3988		76669	1526	1.99	2225	2.90
131	176340	176143	77090	77090	77286		170172	4504	94962	4091	99053	94960	4091		99051	1721	1.73	3502	3.53
132	379260	379258	193712	193712	193712		372989	3465	182574	2972	185546	182552	2972		185524	4052	2.18	6841	3.68
133	378056	377842	185058	185058	185258		374175	3180	190124	2661	192785	190103	2661		192764	4234	2.19	7027	3.64
134	101060	101060	42969	42969	42969		98104	4178	54426	3662	58088	54426	3662		58088	1446	2.48	921	1.58
135	119840	119840	51032	51032	51032		115692	5310	64128	4680	68808	64125	4680		68805	1911	2.77	1151	1.67
136	119672	119672	49470	49470	49470		118627	2266	68157	2045	70202	68157	2045		70202	1723	2.45	2065	2.94
137	106236	105192	48960	48960	50012		101285	3376	53326	2906	56232	41505	2444		56229	2073	3.68	893	1.58
138	196960	196560	88523	88523	88923		194384	2598	106111	2228	108339	104897	2193		108337	2860	2.63	3674	3.39
139	169140	169142	74214	74214	74214		163099	5056	90551	4376	94927	90536	4376		94912	2643	2.78	2273	2.39
140	176288	176279	79499	79499	79499		172116	7168	90671	6109	96780	90671	6109		96780	2571	2.65	1427	1.47
141	149632	146896	71839	71839	74575		139733	2388	73799	2110	75909	73795	2110		75905	2322	3.05	1898	2.50
142	254124	254102	112067	112067	112067		245555	4216	138393	3642	142035	138375	3642		142017	1931	1.35	6163	4.33

РОЗДІЛ 11. ГОЛОСУВАННЯ ТА ВСТАНОВЛЕННЯ РЕЗУЛЬТАТІВ

	(п.3)	(п.4)	(п.5)	(п.6)	(п.7)	(п.8)	(п.9)	(п.10)	(п.11)	(п.13)	(п.14)	(п.16)	(п.17)	(п.18)	(п.19)	(п.20)	(п.21)	(п.22)	(п.25)	(п.26)
143	112656		112652		43203	43203		110557	6136	63784	5665	69449	63784	5665		69449	1061	1.52	2438	3.51
144	261784		261795		112627	112627		259065	3841	145731	3437	149168	145725	3437		149162	2102	1.40	7021	4.70
145	121028	20	121011		42394	42414		120998	8849	70287	8330	78617	70285	8330		78615	1093	1.39	2826	3.59
146	118160		118162		41862	41862	3	114218	7065	69665	6632	76297	69662	6632	1	76294	1223	1.60	2878	3.77
147	106932		106915		40305	40305		102302	7479	59678	6931	66609	59678	6931		66609	1088	1.63	2724	4.08
148	96564	384	96180		32534	32918		93064	7171	56839	6807	63646	56837	6807		63644	992	1.55	2072	3.25
149	105260		105260		39973	39973		101760	6912	58688	6599	65287	58686	6599		65285	1114	1.70	2367	3.62
150	102072		102079		41580	41580		98742	6205	54613	5886	60499	54613	5886		60499	819	1.35	2041	3.37
151	192648		192655		68109	68109		185572	1437	123290	1256	124546	123290	1256		124546	1633	1.31	5003	4.01
152	113952		113964		33477	33477		110730	5926	74915	5572	80487	74912	5572		80484	1447	1.79	1815	2.25
153	108764		108761		35127	35127		106932	5241	68757	4877	73634	68757	4877		73634	1317	1.78	1763	2.39
154	98260		98260		30513	30513		95451	4334	63680	4067	67747	63680	4067		67747	1013	1.49	1171	1.72
155	101148		101152		33170	33170		98990	3138	65145	2837	67982	65145	2837		67982	1474	2.16	1505	2.21
156	128396		128396		45801	45801		124677	4083	78798	3797	82595	78798	3797		82595	1916	2.31	1828	2.21
157	145208		145208		48625	48625		141876	2642	94145	2438	96583	94145	2438		96583	1784	1.84	2282	2.36
158	252000		252000		99697	99697		245814	2344	150096	2207	152303	148656	2192		152278	1972	1.29	5251	3.44
159	118512		118511		42079	42079		115771	8894	68290	8142	76432	68281	8141		76422	1282	1.67	1952	2.55
160	114092		114092		50685	50685		107718	4765	58986	4421	63407	58986	4421		63407	1155	1.82	2090	3.29
161	131312		131311		59089	59089		123543	5249	67535	4687	72222	66729	4676		72197	1235	1.71	2634	3.64
162	120632		120632		41421	41421	7	116900	7395	72132	7072	79204	72130	7072		79202	984	1.24	1899	2.39
163	162268	500	161775		63507	64007	1	155822	9013	89867	8400	98267	88149	8302		98261	1557	1.58	3251	3.30
164	123444		123443		54811	54811		119581	4645	64448	4183	68631	64447	4183		68630	1057	1.54	2831	4.12
165	230404		230398		70555	70555		224679	4374	155851	3992	159843	155848	3992		159840	1680	1.05	2894	1.81
166	73624		73624		18146	18146		71273	4316	51321	4157	55478	51321	4157		55478	830	1.49	586	1.05
167	84144		84144		25026	25026		81520	3558	55747	3371	59118	55747	3371	2	59118	1050	1.77	862	1.45
168	103628		103627		22164	22164		100429	6267	75318	6145	81463	75317	6145		81462	784	0.96	533	0.65
169	93020		93019		19044	19044		90212	4989	69239	4736	73975	69238	4736		73974	770	1.04	510	0.68
170	93180		93180		22574	22574		89865	5040	65751	4855	70606	65750	4855		70605	888	1.25	591	0.83
171	117056		117056		28028	28028		113195	6064	83152	5875	89027	83151	5875		89026	899	1.00	838	0.94
172	102584		102584		27179	27179		98494	5217	70461	4944	75405	70460	4944		75404	881	1.16	620	0.82
173	347312		347308		161926	161926		334278	4648	181573	3804	185377	181553	3804	6	185357	2386	1.28	8509	4.59
174	241984	1812	240169		103610	105422		234860	4233	133139	3419	136558	133134	3418	1	136552	2325	1.70	6155	4.50
175	369124		369128		170104	170104		361922	4164	195438	3586	199024	195426	3586		199012	3384	1.70	8790	4.41
176	252252		252242		115455	115455		244439	3151	134036	2751	136787	132472	2719	16	136765	2393	1.74	6238	4.56
177	145004		145016		62926	62926		141220	5715	76994	5096	82090	76991	5096		82087	1659	2.02	3051	3.71
178	160548		160548		62473	62473	2	154702	8425	90386	7687	98073	90386	7687		98073	1879	1.91	2616	2.66
179	170280		170277		66616	66616		164359	6672	97536	6125	103661	97535	6125		103660	1443	1.39	2894	2.79
180	160376		160374		63327	63327		154939	7961	89938	7108	97046	89936	7108		97044	1329	1.36	2391	2.46
181	173208		173216		69726	69726		165972	7249	96782	6708	103490	96779	6708		103487	1665	1.60	2976	2.87

Позачергові вибори народних депутатів України 2007 року

	(п.3)	(п.4)	(п.5)	(п.6)	(п.7)	(п.8)	(п.9)	(п.10)	(п.11)	(п.13)	(п.14)	(п.16)	(п.17)	(п.18)	(п.19)	(п.20)	(п.21)	(п.22)	(п.25)	(п.26)
182	155728		155751		64185	64185		151333	7573	84573	6993	91566	84567	6993		91560	1644	1.79	3299	3.60
183	179264		179264		82654	82654		174603	4659	91480	4128	95608	86072	3960	408	95197	1876	1.97	3728	3.91
184	294440		294450		140836	140836		289348	3498	150569	3045	153614	148937	3036	1	153600	2658	1.73	6444	4.19
185	148480		148480		63834	63834		144676	4362	80606	4040	84646	80582	4040		84646	1406	1.66	3403	4.02
186	165248		165248		72852	72852		162264	4475	88521	3875	92396	88516	3875		92391	1366	1.47	3220	3.48
187	168296	796	167495		79714	80510		162987	3241	84776	3006	87789	84773	3006		87779	1684	1.91	2918	3.32
188	136908		136908		60387	60387	1	132545	4105	72771	3749	76520	72771	3749		76520	1252	1.63	2014	2.63
189	146856		146856		57570	57570	260	143424	4225	85218	3808	89026	85218	3808		89026	1783	2.00	2346	2.63
190	99236		99232		38374	38374	1	95511	3893	57229	3628	60857	57229	3628		60857	1282	2.10	1477	2.42
191	89888		89888		27749	27749		86375	4395	57959	4180	62139	57959	4180		62139	1150	1.85	1229	1.97
192	95796		95784		33859	33859		90470	5328	56891	5031	61922	56889	5031		61920	1142	1.84	1001	1.61
193	93056	40	93016		30665	30705		89147	5239	57517	4834	62351	57517	4834		62351	1409	2.25	1293	2.07
194	207560		207559		79171	79171		201619	2436	126486	1902	128388	125097	1896		128382	1376	1.07	3654	2.84
195	73040		73040		22217	22217		70652	5414	45707	5116	50823	45707	5116		50823	940	1.84	1192	2.34
196	81592		81592		25893	25893		79619	5339	50654	5045	55699	50654	5045		55699	1177	2.11	980	1.75
197	96092		96092		32691	32691		91369	4986	58683	4718	63401	58681	4718		63399	1311	2.06	1208	1.90
198	138580		138580		55210	55210		134406	4667	79214	4156	83370	79213	4156	1	83369	1438	1.72	2050	2.45
199	318248		318180		153587	153587		313747	3674	161376	3217	164593	161344	3217		164586	2521	1.53	6428	3.90
200	84104		84103		34890	34890		77344	2801	46536	2677	49213	46536	2677		49213	685	1.39	1294	2.62
201	82432		82432		30927	30927		78790	3520	48375	3130	51505	46915	3040		51490	752	1.46	1296	2.51
202	131004		131004		43680	43680		129305	7199	80521	6803	87324	80521	6803		87324	1159	1.32	2298	2.63
203	146956		146960		64703	64703		141420	5840	77074	5183	82257	77070	5183		82253	1395	1.69	2829	3.43
204	94536		94536		32642	32642		91262	3600	58380	3514	61894	58378	3514		61892	1066	1.72	1466	2.36
205	171812		171823		69805	69805		166672	5980	96759	5259	102018	96759	5259		102018	1789	1.75	2532	2.48
206	99812		99811		40706	40706		95951	4486	55047	4058	59105	55047	4058		59105	952	1.61	1487	2.51
207	192764	1488	191261		87266	88754		187663	2460	102191	1804	103995	102187	1804		103991	1929	1.85	3686	3.54
208	197696	1136	196560		80400	81536		191355	7281	109572	6588	116160	109572	6588		116160	2716	2.33	2209	1.90
209	147900	1324	146574		65639	66963		145132	4890	76697	4238	80935	76697	4238		80935	3174	3.92	1337	1.65
210	185688	44	185648		77114	77158		180225	5643	103307	5227	108534	103307	5227		108534	2784	2.56	2292	2.11
211	242872		242877		113091	113091		232887	2280	127616	2170	129786	127611	2170		129781	1622	1.24	6671	5.14
212	106604		106604		42095	42095		101790	7505	57847	6662	64509	57795	6621		64509	1249	1.93	2425	3.75
213	113812		113812		46083	46083		108321	7202	61470	6259	67729	61470	6259		67729	1321	1.95	1611	2.37
214	141952		141952		58953	58953		137584	6840	76849	6150	82999	76848	6150		82998	1454	1.75	2564	3.08
215	127340		127327		48336	48336		121456	5866	73651	5340	78991	73650	5340		78990	1139	1.44	2469	3.12
216	127288		127288		47597	47597		122349	8436	72151	7540	79691	72149	7540		79689	1376	1.72	3027	3.79
217	118528		118531		42912	42912		113571	7730	68470	7149	75619	68467	7149		75616	1517	2.00	2085	2.75
218	292004	2732	289268	15	108994	111726		284276	5016	176133	4156	180289	176092	4156		180248	1986	1.10	7946	4.40
219	385752	136	385636		136253	136389		380420	2298	247399	1984	249383	247369	1984	4	249353	2891	1.15	10926	4.38
220	260044		260050		93881	93881		255524	2086	164295	1874	166169	164284	1874		166158	2011	1.21	6998	4.21

РОЗДІЛ 11. ГОЛОСУВАННЯ ТА ВСТАНОВЛЕННЯ РЕЗУЛЬТАТІВ

	(п.3)	(п.4)	(п.5)	(п.6)	(п.7)	(п.8)	(п.9)	(п.10)	(п.11)	(п.13)	(п.14)	(п.16)	(п.17)	(п.18)	(п.19)	(п.20)	(п.21)	(п.22)	(п.25)	(п.26)
РАЗОМ по територіальних виборчих округах та загальнодержавному виборчому округу	38 667 865	42 000	38 625 789	1 882	15 309 844	15 351 844	299	37 588 040	1 119 971	22 302 963	1 014 470	23 317 448	22 216 279	1 011 220	999	23 315 257	379 658	1 62	637 185	2 73
ЗАКОРДОННИЙ виборчий округ	433352		433355		407498	407498		432942		25857		25857	25850		5	25850	229	0 88	602	2 32
221	249528		249528		101323	101323		246662	3098	145795	2410	148205	143500	2342		148188	1988	1 34	7188	4 85
222	437364		437367		168545	168545	7	424443	2914	266566	2249	268815	266555	2245	1	268800	3053	1 13	11825	4 39
223	277248		277225		105184	105184		272849	2977	169730	2311	172041	169712	2311		172023	2402	1 39	7313	4 25
224	287984		287989		108758	108758		284930	1375	178042	1189	179231	178037	1188	2	179225	2128	1 18	8238	4 59
225	315188	184	315008		130717	130901		308682	5281	180085	4206	184291	178321	4090	1	184278	2486	1 34	3862	2 09
СУМАРНО по багатомандатному загальнодержавному виборчому округу	38 667 865	42 000	38 625 789	1 882	15 309 844	15 352 636	299	37 588 040	1 119 971	22 302 963	1 014 470	23 317 448	22 216 279	1 011 220	999	23 315 257	379 658	1 62	637 185	2 73
	тридцять вісім мільйонів шістьсот шістдесят сім тисяч вісімсот шістдесят п'ять	сорок два тисячі	тридцять вісім мільйонів шістьсот двадцять п'ять тисяч сімсот вісімдесят дев'ять	один тисяча вісімсот вісімдесят два	п'ятнадцять мільйонів шістьсот тридцять шість тисяч дев'ять	п'ятнадцять мільйонів триста п'ятдесят два тисячі шістьсот тридцять шість	двадцять дев'ять	тридцять сім мільйонів п'ятсот вісімдесят вісім тисяч	один мільйон сто дев'яносто тисяч один мільйон дев'яносто шістьсот шість	двадцять два мільйони триста дві тисячі дев'яносто шістьсот шість	один мільйон чотирнадцять тисяч чотиреста сімдесят	двадцять три мільйони триста п'ятнадцять тисяч дев'ять	двадцять два мільйони дев'ять тисяч дев'ять	один мільйон одинадцять тисяч дев'ять	дев'яносто дев'ять	двадцять три мільйони триста п'ятнадцять тисяч дев'ять	триста сімдесят дев'ять тисяч шістьсот	одна ціла шістьдесят два сотні	шістсот тридцять сім тисяч сто вісімдесят п'ять	два цілих сімдесят три сотні
Кількість невикористаних виборчих бюлетенів, погашених Центральною виборчою комісією	792																			

ВІДОМОСТІ,
 зазначені у пунктах 23, 24 протоколу Центральної виборчої комісії про результати позачергових виборів народних депутатів України 30 вересня 2007 року, по кожному територіальному виборчому округу (включно з закордонним виборчим округом) та сумарно по багатомандатному загальнодержавному виборчому округу

№ ТВО	1 КОМУНІСТИЧНА ПАРТІЯ УКРАЇНИ (ОПОВЛЕНА)		2 ПАРТІЯ НАЦІОНАЛЬНО-ЕКОНОМІЧНОГО РОЗВИТКУ УКРАЇНИ		3 «УКРАЇНСЬКИЙ НАРОДНИЙ БЛОК» - ВИБОРЧИЙ БЛОК ПОЛІТИЧНОЇ ПАРТІЇ «УКРАЇНА СОВРНА» ТА ВСЕУКРАЇНСЬКОЇ ЧОРНОБІЛЬСЬКОЇ НАРОДНОЇ ПАРТІЇ «ЗА ДОБРОБУТТЯ ТА СОЦІАЛЬНИЙ ЗАХИСТ НАРОДУ»		4 ПАРТІЯ РЕГІОНІВ		5 ПАРТІЯ ВІЛНИХ ДЕМОКРАТІВ		6 СОЦІАЛІСТИЧНА ПАРТІЯ УКРАЇНИ		7 «БЛОК ЛИТВІНА» (НАРОДНА ПАРТІЯ ТРУДОВА ПАРТІЯ УКРАЇНИ)	
	Кількість голосів виборців	Відсоток голосів виборців	Кількість голосів виборців	Відсоток голосів виборців	Кількість голосів виборців	Відсоток голосів виборців	Кількість голосів виборців	Відсоток голосів виборців	Кількість голосів виборців	Відсоток голосів виборців	Кількість голосів виборців	Відсоток голосів виборців	Кількість голосів виборців	Відсоток голосів виборців
1	550	0.35	323	0.20	147	0.09	92232	58.95	352	0.22	1776	1.13	5792	3.70
2	360	0.32	111	0.10	126	0.11	61349	56.13	184	0.16	2307	2.11	3813	3.48
3	280	0.30	138	0.14	120	0.13	57867	62.75	194	0.21	2493	2.70	4474	4.85
4	408	0.36	78	0.06	114	0.10	71848	63.50	215	0.19	1297	1.14	4550	4.02
5	287	0.28	186	0.18	115	0.11	71626	70.15	203	0.19	847	0.82	3649	3.57
6	365	0.34	113	0.10	112	0.10	64387	61.12	197	0.18	1901	1.80	2125	2.01
7	460	0.43	121	0.11	209	0.19	63295	59.66	263	0.24	1735	1.63	3865	3.64
8	307	0.32	104	0.10	105	0.11	53965	56.70	225	0.23	4281	4.49	6138	6.45
9	381	0.22	199	0.11	118	0.06	23260	13.47	315	0.18	3428	1.98	4469	2.58
10	277	0.34	65	0.08	136	0.17	10486	13.21	137	0.17	1926	2.42	2256	2.84
11	195	0.26	59	0.08	91	0.12	7754	10.73	92	0.12	2232	3.08	1773	2.45
12	184	0.31	62	0.10	82	0.14	6828	11.83	83	0.14	1441	2.49	1769	3.06
13	249	0.32	58	0.07	120	0.15	9203	11.89	102	0.13	2070	2.67	2470	3.19
14	338	0.52	70	0.10	110	0.17	10613	16.47	100	0.15	1995	3.09	2672	4.14
15	233	0.38	45	0.07	111	0.18	8364	13.72	98	0.16	1925	3.15	3074	5.04
16	260	0.26	132	0.13	123	0.12	11966	12.30	141	0.14	2467	2.53	2889	2.97
17	192	0.26	82	0.11	99	0.13	8885	12.08	95	0.12	1794	2.43	2081	2.82
18	168	0.30	58	0.10	85	0.15	5719	10.35	71	0.12	1143	2.06	1696	3.07
19	178	0.31	43	0.07	65	0.11	5832	10.28	67	0.11	1581	2.78	2159	3.80
20	170	0.20	54	0.06	92	0.11	5642	6.79	121	0.14	1395	1.67	2957	3.56
21	98	0.19	25	0.04	74	0.14	3548	7.02	69	0.13	1246	2.46	2599	5.14
22	131	0.19	43	0.06	85	0.12	3226	4.89	63	0.09	2118	3.21	4567	6.92
23	239	0.15	110	0.06	152	0.09	11902	7.48	148	0.09	1663	1.04	5732	3.60
24	108	0.17	98	0.16	60	0.09	3587	5.94	44	0.07	1553	2.57	2768	4.58
25	121	0.17	49	0.07	120	0.17	3432	4.98	76	0.11	873	1.26	2530	3.67
26	335	0.43	35	0.04	167	0.21	6709	8.63	114	0.14	1797	2.31	4821	6.20
27	667	0.38	194	0.11	140	0.08	78810	45.85	635	0.36	2461	1.43	9068	5.27

РОЗДІЛ 11. ГОЛОСУВАННЯ ТА ВСТАНОВЛЕННЯ РЕЗУЛЬТАТІВ

№ ТВО	1		2		3		4		5		6		7	
	Кількість голосів виборців	Відсоток голосів виборців	Кількість голосів виборців	Відсоток голосів виборців	Кількість голосів виборців	Відсоток голосів виборців	Кількість голосів виборців	Відсоток голосів виборців	Кількість голосів виборців	Відсоток голосів виборців	Кількість голосів виборців	Відсоток голосів виборців	Кількість голосів виборців	Відсоток голосів виборців
28	461	0.32	207	0.14	99	0.06	59348	41.47	530	0.37	2505	1.75	8855	6.18
29	521	0.32	200	0.12	163	0.10	70162	43.44	596	0.36	2440	1.51	8632	5.34
30	565	0.38	249	0.16	136	0.09	66992	45.53	463	0.31	2006	1.36	7628	5.18
31	672	0.35	313	0.16	202	0.10	89735	47.59	555	0.29	1681	0.89	10190	5.40
32	604	0.37	424	0.26	156	0.09	80369	50.18	452	0.28	1498	0.93	7624	4.76
33	456	0.44	147	0.14	150	0.14	52547	51.16	273	0.26	1648	1.60	4080	3.97
34	564	0.40	265	0.19	173	0.12	64359	46.54	362	0.26	1812	1.31	7773	5.62
35	617	0.47	173	0.13	141	0.10	71837	54.90	386	0.29	1371	1.04	4950	3.78
36	522	0.52	143	0.14	174	0.17	54258	54.33	300	0.30	1711	1.71	4251	4.25
37	553	0.49	103	0.08	141	0.12	57043	51.01	342	0.30	1741	1.55	6375	5.70
38	439	0.51	68	0.09	114	0.13	44495	52.53	231	0.27	1429	1.68	4371	5.16
39	526	0.30	378	0.21	146	0.08	125963	73.12	477	0.27	2782	1.61	1987	1.15
40	455	0.29	253	0.16	105	0.06	116880	77.01	367	0.24	1873	1.23	1319	0.86
41	538	0.31	172	0.10	161	0.09	133995	77.91	405	0.23	1819	1.05	1477	0.85
42	445	0.38	212	0.18	120	0.10	90858	78.07	318	0.27	1008	0.86	1119	0.96
43	506	0.29	401	0.23	175	0.10	138442	80.44	418	0.24	1258	0.73	1499	0.87
44	481	0.30	430	0.27	154	0.09	125674	79.44	379	0.23	925	0.58	1232	0.77
45	429	0.33	512	0.40	145	0.11	97154	76.54	341	0.26	2921	2.30	1008	0.79
46	247	0.26	117	0.12	82	0.08	79321	85.25	208	0.22	435	0.46	473	0.50
47	330	0.28	160	0.13	132	0.11	92715	80.44	294	0.25	851	0.73	775	0.67
48	210	0.22	674	0.71	65	0.06	34462	36.71	227	0.24	46963	50.02	486	0.51
49	411	0.26	1362	0.86	74	0.04	72529	46.11	341	0.21	59465	37.81	959	0.60
50	589	0.40	548	0.38	166	0.11	111374	77.30	353	0.24	1350	0.93	1774	1.23
51	568	0.29	344	0.17	261	0.13	142283	74.21	498	0.25	1949	1.01	2343	1.22
52	367	0.26	384	0.28	131	0.09	112154	82.45	326	0.23	1145	0.84	949	0.69
53	615	0.40	203	0.13	172	0.11	113476	74.61	422	0.27	3729	2.45	1612	1.06
54	453	0.39	132	0.11	137	0.11	68582	59.10	316	0.27	27336	23.55	958	0.82
55	410	0.34	336	0.28	106	0.08	64211	54.25	290	0.24	36005	30.42	783	0.66
56	250	0.20	221	0.17	105	0.08	30595	24.50	309	0.24	2655	2.12	7739	6.19
57	272	0.34	118	0.14	135	0.17	16652	21.06	175	0.22	1750	2.21	3667	4.63
58	149	0.26	59	0.10	107	0.18	7097	12.48	85	0.14	2453	4.31	4209	7.40
59	265	0.40	761	1.17	122	0.18	22810	35.17	164	0.25	2116	3.26	5227	8.06
60	226	0.35	126	0.19	108	0.16	14342	22.44	118	0.18	1531	2.39	11760	18.40
61	216	0.51	144	0.34	115	0.27	9369	22.27	82	0.19	757	1.79	3541	8.41
62	287	0.47	56	0.09	109	0.17	13999	22.94	142	0.23	1181	1.93	3801	6.22
63	240	0.40	59	0.10	97	0.16	8732	14.89	102	0.17	1482	2.52	6363	10.85
64	335	0.71	158	0.33	151	0.32	12627	26.83	111	0.23	1341	2.85	4130	8.77

Позачергові вибори народних депутатів України 2007 року

№ ТОВ	1		2		3		4		5		6		7	
	Кількість голосів виборців	Відсоток голосів виборців	Кількість голосів виборців	Відсоток голосів виборців	Кількість голосів виборців	Відсоток голосів виборців	Кількість голосів виборців	Відсоток голосів виборців	Кількість голосів виборців	Відсоток голосів виборців	Кількість голосів виборців	Відсоток голосів виборців	Кількість голосів виборців	Відсоток голосів виборців
65	232	0.42	54	0.09	109	0.19	10110	18.49	74	0.13	1200	2.19	3697	6.76
66	222	0.24	239	0.26	137	0.15	15044	16.58	183	0.20	2919	3.21	9358	10.31
67	226	0.26	120	0.13	236	0.27	14799	17.22	161	0.18	1524	1.77	6737	7.83
68	212	0.27	97	0.12	212	0.27	15381	19.69	186	0.23	1682	2.15	2684	3.43
69	356	0.31	389	0.34	321	0.28	21107	18.60	309	0.27	8443	7.44	4223	3.72
70	294	0.23	560	0.45	357	0.28	30821	25.00	264	0.21	2803	2.27	6488	5.26
71	560	0.26	416	0.19	181	0.08	103834	49.02	587	0.27	2858	1.34	9776	4.61
72	484	0.27	317	0.17	140	0.07	93670	52.52	482	0.27	2613	1.46	6557	3.67
73	380	0.45	109	0.12	152	0.18	47660	56.55	268	0.31	1061	1.25	4247	5.03
74	439	0.38	126	0.11	105	0.09	62713	55.09	284	0.24	7713	6.77	6646	5.83
75	347	0.34	167	0.16	119	0.11	59775	59.21	322	0.31	1170	1.15	8477	8.39
76	320	0.27	134	0.11	114	0.09	78095	65.93	324	0.27	1948	1.64	5273	4.45
77	184	0.29	38	0.06	78	0.12	38208	60.91	161	0.25	2200	3.50	4112	6.55
78	255	0.42	102	0.16	66	0.10	32390	53.37	138	0.22	1555	2.56	5726	9.43
79	150	0.07	89	0.04	141	0.07	9941	5.19	126	0.06	1605	0.83	2188	1.14
80	55	0.04	38	0.03	163	0.13	2152	1.79	59	0.04	1178	0.98	913	0.75
81	26	0.03	142	0.18	83	0.11	1250	1.66	21	0.02	453	0.60	465	0.61
82	58	0.04	34	0.02	170	0.12	2063	1.52	59	0.04	830	0.61	1136	0.83
83	50	0.05	65	0.07	132	0.14	2487	2.78	55	0.06	814	0.91	887	0.99
84	72	0.08	39	0.04	114	0.13	3320	3.88	41	0.04	650	0.75	1021	1.19
85	40	0.04	31	0.03	108	0.12	1979	2.26	45	0.05	719	0.82	1035	1.18
86	314	0.21	191	0.12	154	0.10	23880	16.01	321	0.21	3632	2.43	6860	4.60
87	118	0.17	80	0.12	72	0.10	8747	13.27	138	0.20	1466	2.22	6076	9.22
88	161	0.24	55	0.08	81	0.12	6151	9.26	85	0.12	2108	3.17	3416	5.14
89	198	0.24	46	0.05	109	0.13	9178	11.17	152	0.18	2505	3.04	4922	5.99
90	212	0.22	129	0.13	102	0.10	11237	11.98	276	0.29	1323	1.41	3703	3.94
91	289	0.19	118	0.07	180	0.11	19458	12.83	368	0.24	2221	1.46	6852	4.51
92	202	0.28	94	0.13	109	0.15	11951	17.11	165	0.23	1916	2.74	3549	5.08
93	290	0.24	164	0.13	155	0.13	14940	12.55	265	0.22	1910	1.60	5373	4.51
94	270	0.24	124	0.11	142	0.12	13172	11.75	234	0.20	2487	2.22	5956	5.31
95	304	0.29	247	0.23	97	0.09	27700	26.78	239	0.23	2326	2.24	4778	4.62
96	192	0.41	84	0.17	62	0.13	12362	26.40	92	0.19	1399	2.98	3032	6.47
97	327	0.50	95	0.14	88	0.13	16354	25.22	118	0.18	2596	4.00	4075	6.28
98	240	0.34	67	0.09	107	0.15	11247	16.08	123	0.17	1801	2.57	3660	5.23
99	337	0.48	105	0.15	113	0.16	26508	38.17	162	0.23	1198	1.72	3163	4.55
100	312	0.44	66	0.09	109	0.15	22055	31.30	151	0.21	2678	3.80	3927	5.57
101	252	0.50	66	0.13	82	0.16	12007	23.91	88	0.17	1267	2.52	3690	7.35

РОЗДІЛ 11. ГОЛОСУВАННЯ ТА ВСТАНОВЛЕННЯ РЕЗУЛЬТАТІВ

№ ТВО	1		2		3		4		5		6		7	
	Кількість голосів виборців	Відсоток голосів виборців	Кількість голосів виборців	Відсоток голосів виборців	Кількість голосів виборців	Відсоток голосів виборців	Кількість голосів виборців	Відсоток голосів виборців	Кількість голосів виборців	Відсоток голосів виборців	Кількість голосів виборців	Відсоток голосів виборців	Кількість голосів виборців	Відсоток голосів виборців
102	480	0.39	120	0.09	120	0.09	81020	66.64	304	0.25	1561	1.28	3698	3.04
103	401	0.33	104	0.08	141	0.11	83204	68.99	326	0.27	1177	0.97	3532	2.92
104	447	0.36	100	0.08	155	0.12	92444	75.01	293	0.23	869	0.70	3309	2.68
105	495	0.43	156	0.13	145	0.12	84995	75.12	302	0.26	980	0.86	3056	2.70
106	669	0.42	319	0.20	184	0.11	123927	77.88	351	0.22	1003	0.63	3972	2.49
107	421	0.32	104	0.08	154	0.11	100951	77.70	285	0.21	1405	1.08	2499	1.92
108	466	0.34	94	0.07	173	0.12	103140	76.99	317	0.23	3223	2.40	1998	1.49
109	497	0.27	209	0.11	196	0.10	136095	74.70	373	0.20	1923	1.05	4066	2.23
110	548	0.53	61	0.05	138	0.13	69871	68.49	288	0.28	1670	1.63	2283	2.23
111	522	0.63	50	0.06	87	0.10	57186	69.08	220	0.26	2108	2.54	2095	2.53
112	180	0.10	71	0.04	109	0.06	15373	8.72	172	0.09	1743	0.98	2787	1.58
113	268	0.11	152	0.06	134	0.05	19854	8.21	241	0.09	2163	0.89	3675	1.52
114	44	0.04	41	0.04	111	0.10	1800	1.76	52	0.05	318	0.31	728	0.71
115	22	0.03	47	0.06	87	0.12	1863	2.58	51	0.07	764	1.06	776	1.07
116	58	0.05	29	0.02	116	0.11	1866	1.88	44	0.04	418	0.42	714	0.72
117	34	0.04	33	0.04	84	0.12	1942	2.80	41	0.05	762	1.10	1538	2.22
118	68	0.06	136	0.13	76	0.07	4142	4.09	61	0.06	529	0.52	1029	1.01
119	40	0.03	74	0.06	133	0.11	2465	2.15	52	0.04	296	0.25	852	0.74
120	48	0.04	26	0.02	121	0.11	2460	2.36	39	0.03	286	0.27	853	0.81
121	9	0.01	7	0.01	44	0.08	816	1.66	16	0.03	240	0.49	390	0.79
122	77	0.05	56	0.04	99	0.07	4544	3.51	82	0.06	623	0.48	1225	0.94
123	29	0.05	16	0.02	89	0.15	1077	1.87	27	0.04	365	0.63	511	0.88
124	82	0.06	125	0.09	103	0.08	3704	2.89	86	0.06	493	0.38	982	0.76
125	25	0.04	12	0.02	69	0.13	645	1.28	25	0.04	220	0.43	360	0.71
126	657	0.29	314	0.14	190	0.08	131409	59.37	588	0.26	2589	1.16	7799	3.52
127	275	0.48	39	0.06	102	0.18	31666	56.14	179	0.31	1175	2.08	2614	4.63
128	317	0.51	99	0.16	116	0.18	32740	53.60	188	0.30	1071	1.75	2751	4.50
129	271	0.61	58	0.13	88	0.19	20978	47.23	116	0.26	840	1.89	2531	5.69
130	407	0.53	131	0.17	142	0.18	40914	53.36	223	0.29	1724	2.24	3582	4.67
131	459	0.46	176	0.17	180	0.18	46368	46.81	248	0.25	3041	3.07	6047	6.10
132	714	0.38	294	0.15	160	0.08	94563	50.97	582	0.31	6128	3.30	8925	4.81
133	727	0.37	256	0.13	159	0.08	104697	54.31	556	0.28	6853	3.55	8558	4.43
134	243	0.41	87	0.14	82	0.14	30248	52.07	138	0.23	7392	12.72	2843	4.89
135	262	0.38	61	0.08	128	0.18	23354	33.94	161	0.28	12057	17.52	5083	7.38
136	280	0.39	122	0.17	118	0.16	31792	45.28	198	0.28	5891	8.39	3921	5.58
137	248	0.44	41	0.07	115	0.20	26987	47.99	132	0.23	4307	7.65	5494	9.77
138	388	0.35	114	0.10	131	0.12	58385	53.89	260	0.23	5289	4.88	5510	5.08

Позачергові вибори народних депутатів України 2007 року

№ ТОВ	1		2		3		4		5		6		7	
	Кількість голосів виборців	Відсоток голосів виборців	Кількість голосів виборців	Відсоток голосів виборців	Кількість голосів виборців	Відсоток голосів виборців	Кількість голосів виборців	Відсоток голосів виборців	Кількість голосів виборців	Відсоток голосів виборців	Кількість голосів виборців	Відсоток голосів виборців	Кількість голосів виборців	Відсоток голосів виборців
139	356	0.37	123	0.12	167	0.17	54111	57.01	289	0.30	9071	9.55	4112	4.33
140	356	0.36	78	0.08	188	0.19	58324	60.26	263	0.27	11417	11.79	3885	4.01
141	297	0.39	159	0.20	123	0.16	43718	57.59	221	0.29	4441	5.85	3302	4.35
142	342	0.24	197	0.13	105	0.07	38038	26.78	260	0.18	2727	1.92	5915	4.16
143	254	0.36	60	0.08	105	0.15	14208	20.45	168	0.24	1969	2.83	3446	4.96
144	418	0.28	367	0.24	166	0.11	53762	36.04	294	0.19	2032	1.36	6898	4.62
145	278	0.35	74	0.09	121	0.15	12975	16.50	141	0.17	2964	3.77	3850	4.89
146	310	0.40	119	0.15	134	0.17	15126	19.82	148	0.19	2693	3.52	4224	5.53
147	280	0.42	71	0.10	88	0.13	16993	25.51	140	0.21	2496	3.74	3767	5.65
148	324	0.50	43	0.06	97	0.15	11126	17.48	118	0.18	3033	4.76	2768	4.34
149	239	0.36	68	0.10	105	0.16	13827	21.17	130	0.19	2821	4.32	3696	5.66
150	228	0.37	65	0.10	98	0.16	14945	24.70	130	0.21	2324	3.84	3194	5.27
151	188	0.15	214	0.17	76	0.06	15578	12.50	137	0.10	2393	1.92	5261	4.22
152	145	0.18	66	0.08	143	0.17	6575	8.16	93	0.11	1542	1.91	3430	4.26
153	155	0.21	67	0.09	147	0.19	7740	10.51	84	0.11	1530	2.07	4005	5.43
154	89	0.13	30	0.04	130	0.19	4656	6.87	51	0.07	1216	1.79	2683	3.96
155	257	0.37	69	0.10	168	0.24	11032	16.22	136	0.20	2631	3.87	7995	11.76
156	165	0.19	91	0.11	181	0.21	7725	9.35	82	0.09	1835	2.22	7748	9.38
157	234	0.24	255	0.26	170	0.17	8519	8.82	120	0.12	1107	1.14	5176	5.35
158	219	0.14	137	0.08	88	0.05	16422	10.78	200	0.13	1886	1.23	4475	2.93
159	254	0.33	126	0.16	117	0.15	8306	10.86	89	0.11	1449	1.89	2071	2.70
160	385	0.60	74	0.11	108	0.17	14565	22.97	154	0.24	1777	2.80	2317	3.65
161	285	0.39	76	0.10	114	0.15	12218	16.92	116	0.16	1339	1.85	3085	4.27
162	204	0.25	124	0.15	90	0.11	4359	5.50	76	0.09	1317	1.66	1740	2.19
163	393	0.39	127	0.12	116	0.11	15019	15.28	184	0.18	2501	2.54	3880	3.94
164	389	0.56	99	0.14	120	0.17	24886	36.26	168	0.24	1699	2.47	2812	4.09
165	89	0.05	140	0.08	127	0.07	5987	3.74	91	0.05	1534	0.95	2216	1.38
166	57	0.10	57	0.10	77	0.13	2069	3.72	28	0.05	1063	1.91	1128	2.03
167	74	0.12	24	0.04	108	0.18	3538	5.98	36	0.06	1492	2.52	1745	2.95
168	23	0.02	62	0.07	87	0.10	1447	1.77	33	0.04	635	0.77	1047	1.28
169	17	0.02	33	0.04	78	0.10	1184	1.60	19	0.02	621	0.83	1121	1.51
170	39	0.05	29	0.04	75	0.10	1640	2.32	23	0.03	706	0.99	938	1.32
171	35	0.03	68	0.07	91	0.10	1913	2.14	39	0.04	713	0.80	1078	1.21
172	68	0.09	80	0.10	94	0.12	2291	3.03	42	0.05	743	0.98	1050	1.39
173	644	0.34	142	0.07	101	0.05	79753	43.02	534	0.28	4210	2.27	8512	4.59
174	491	0.35	120	0.08	92	0.06	62465	45.74	379	0.27	3478	2.54	5566	4.07
175	683	0.34	178	0.08	144	0.07	94768	47.61	522	0.26	5438	2.73	7947	3.99

РОЗДІЛ 11. ГОЛОСУВАННЯ ТА ВСТАНОВЛЕННЯ РЕЗУЛЬТАТІВ

№ ТВО	1		2		3		4		5		6		7	
	Кількість голосів виборців	Відсоток голосів виборців	Кількість голосів виборців	Відсоток голосів виборців	Кількість голосів виборців	Відсоток голосів виборців	Кількість голосів виборців	Відсоток голосів виборців	Кількість голосів виборців	Відсоток голосів виборців	Кількість голосів виборців	Відсоток голосів виборців	Кількість голосів виборців	Відсоток голосів виборців
176	436	0.31	108	0.07	106	0.07	63533	46.45	412	0.30	2785	2.03	5374	3.92
177	324	0.39	61	0.07	138	0.16	40079	48.82	201	0.24	1864	2.27	5114	6.22
178	475	0.48	63	0.06	140	0.14	5887	56.98	227	0.23	3253	3.31	4145	4.22
179	442	0.42	114	0.10	134	0.12	58837	56.75	295	0.28	3061	2.95	5928	5.71
180	341	0.35	156	0.16	128	0.13	59340	61.14	237	0.24	3084	3.17	4047	4.17
181	371	0.35	84	0.08	131	0.12	55451	53.58	274	0.26	3439	3.32	5319	5.13
182	388	0.42	71	0.07	149	0.16	39915	43.59	228	0.24	2828	3.08	5110	5.58
183	352	0.36	64	0.06	116	0.12	49296	51.78	259	0.27	1567	1.64	3454	3.62
184	440	0.28	282	0.18	130	0.08	62309	40.56	449	0.29	3043	1.98	5973	3.88
185	434	0.51	89	0.10	142	0.16	29357	34.68	187	0.22	2536	2.99	3406	4.02
186	374	0.40	93	0.10	154	0.16	43816	47.42	247	0.26	2611	2.82	3335	3.60
187	390	0.44	70	0.07	136	0.15	37505	42.72	231	0.26	1480	1.68	3218	3.66
188	405	0.52	59	0.07	143	0.18	41009	53.59	206	0.26	2751	3.59	2213	2.89
189	275	0.30	258	0.28	146	0.16	13964	15.68	146	0.16	1237	1.38	4558	5.11
190	209	0.34	150	0.24	115	0.18	10553	17.34	96	0.15	1209	1.98	4115	6.76
191	204	0.32	70	0.11	98	0.15	6912	11.12	85	0.13	1305	2.10	6593	10.61
192	188	0.30	203	0.32	117	0.18	6849	11.06	70	0.11	965	1.55	4038	6.52
193	214	0.34	266	0.42	125	0.20	8027	12.87	109	0.17	1009	1.61	3734	5.98
194	177	0.13	285	0.22	85	0.06	18617	14.50	227	0.17	1799	1.40	8362	6.51
195	186	0.36	97	0.19	90	0.17	6426	12.64	84	0.16	1035	2.03	3978	7.82
196	242	0.43	118	0.21	118	0.21	8851	15.89	78	0.14	1331	2.38	4350	7.80
197	225	0.35	104	0.16	132	0.20	8584	13.53	84	0.13	1490	2.35	3807	6.00
198	197	0.23	129	0.15	128	0.15	12136	14.55	126	0.15	987	1.18	3997	4.79
199	390	0.23	224	0.13	141	0.08	32303	19.62	1212	0.73	3988	2.42	5992	3.64
200	142	0.28	36	0.07	70	0.14	6388	12.98	117	0.23	1340	2.72	1751	3.55
201	153	0.29	55	0.10	57	0.11	6845	13.29	78	0.15	1647	3.19	4173	8.10
202	303	0.34	159	0.18	105	0.12	11035	12.63	228	0.26	5036	5.76	3580	4.09
203	261	0.31	77	0.09	104	0.12	16561	20.13	295	0.35	2604	3.16	4095	4.97
204	169	0.27	32	0.05	68	0.10	6676	10.78	73	0.11	2136	3.45	4334	7.00
205	264	0.25	106	0.10	116	0.11	14859	14.56	219	0.21	9668	9.47	4887	4.79
206	189	0.31	47	0.07	98	0.16	7304	12.35	170	0.28	1696	2.86	3674	6.21
207	173	0.16	208	0.20	95	0.09	20579	19.78	203	0.19	1647	1.58	3040	2.92
208	220	0.18	113	0.09	232	0.19	10858	9.34	158	0.13	1824	1.57	2625	2.25

Позачергові вибори народних депутатів України 2007 року

№ ТОВ	1		2		3		4		5		6		7	
	Кількість голосів виборців	Відсоток голосів виборців	Кількість голосів виборців	Відсоток голосів виборців	Кількість голосів виборців	Відсоток голосів виборців	Кількість голосів виборців	Відсоток голосів виборців	Кількість голосів виборців	Відсоток голосів виборців	Кількість голосів виборців	Відсоток голосів виборців	Кількість голосів виборців	Відсоток голосів виборців
209	257	0.31	122	0.15	257	0.31	20460	25.27	217	0.26	8889	10.98	2023	2.49
210	327	0.30	136	0.12	249	0.22	16899	15.57	183	0.16	3065	2.82	2754	2.53
211	331	0.25	193	0.14	120	0.09	36930	28.45	313	0.24	3638	2.80	5576	4.29
212	414	0.64	77	0.11	139	0.21	17206	26.67	162	0.25	1806	2.79	2643	4.09
213	245	0.36	70	0.10	94	0.13	10385	15.33	112	0.16	1385	2.04	2617	3.86
214	273	0.32	161	0.19	79	0.09	11131	13.41	169	0.20	2302	2.77	3099	3.73
215	257	0.32	161	0.20	109	0.13	11371	14.39	149	0.18	2750	3.48	2481	3.14
216	511	0.64	130	0.16	162	0.20	22497	28.23	163	0.20	2582	3.24	4224	5.30
217	347	0.45	99	0.13	119	0.15	10536	13.93	111	0.14	2556	3.38	3673	4.85
218	375	0.20	241	0.13	126	0.06	31709	17.59	739	0.40	4574	2.53	12203	6.77
219	380	0.15	302	0.12	162	0.06	35481	14.22	838	0.33	3833	1.53	17731	7.11
220	253	0.15	233	0.14	77	0.04	21756	13.09	484	0.29	1982	1.19	9418	5.66
221	275	0.18	228	0.15	94	0.06	27252	18.39	540	0.36	2423	1.63	8805	5.94
222	393	0.14	406	0.15	161	0.05	36969	13.75	963	0.35	4235	1.57	19187	7.13
223	339	0.19	219	0.12	90	0.05	25875	15.04	703	0.40	2642	1.53	12225	7.10
224	277	0.15	259	0.14	121	0.06	26206	14.62	584	0.32	2225	1.24	10426	5.81
225	938	0.50	158	0.08	182	0.09	118917	64.53	371	0.20	5017	2.72	4528	2.45
Закардонний виборний округ	100	0.38	93	0.35	60	0.23	6839	26.45	97	0.37	298	1.15	584	2.25
Усього	68 602 шістдесят вісім тисяч шістсот два	0.29 нуль цілих двадцять дев'ять сотих	33 489 тридцять три тисячі чотириста вісімдесят дев'ять	0.14 нуль цілих чотирнадцять сотих	28 414 двадцять вісім тисяч чотиреста двадцять чотири	0.12 нуль цілих дванадцять сотих	8 013 895 вісім мільйонів тринадцять тисяч вісімсот дев'яносто п'ять	34.37 тридцять чотири цілих тридцять сім сотих	50 852 п'ятдесят тисяч вісімсот п'ятдесят два	0.21 нуль цілих двадцять одна сота	668 234 шістсот шістдесят вісім тисяч двісті тридцять чотири	2.86 два цілих вісімдесят шість сотих	924 538 дев'ятсот двадцять чотири тисячі п'ятсот тридцять вісім	3.96 три цілих дев'яносто шість сотих

РОЗДІЛ 11. ГОЛОСУВАННЯ ТА ВСТАНОВЛЕННЯ РЕЗУЛЬТАТІВ

Продовження відомостей (8-14)

№ ТВО	8			9			10			11			12			13			14		
	Кількість голосів виборців	Відсоток голосів виборців	«Блок Юлії Тимошенко - виборчий блок політичних партій «Всеукраїнське об'єднання «Батьківщина», українська соціал-демократична партія, партія «Реформи і порядок»	Кількість голосів виборців	Відсоток голосів виборців	Виборчий блок людини (РП) - виборчий регіональний актив СІРМ - український РПМ - виборчий блок народно-демократичної партії (НДП), демократичної партії України (демп), Християнської партії (РХП)	Кількість голосів виборців	Відсоток голосів виборців	Виборчий блок політичних партій «Християнський блок: соціально-християнська партія, «Всеукраїнська партія, «Екологія та соціальний захист»	Кількість голосів виборців	Відсоток голосів виборців	«Гарна Україна - партія відраджень села, політичної партії «Народна партія нова Україна»	Кількість голосів виборців	Відсоток голосів виборців	Проєсивна соціалістична партія України	Кількість голосів виборців	Відсоток голосів виборців	Комуністична партія України	Кількість голосів виборців	Відсоток голосів виборців	Блок «Наша Україна - народна самооборона»: українська політична партія «Перед, Україно!» народний рух України, українська народна партія, українська республіканська партія «Собор», партія християнсько-демократичний союз, європейська партія України, громадська партія «Тора», партія захисників вітчизни
1	10739	6.86		626	0.40		196	0.12		68	0.04		10238	6.54		14413	9.21		9140	5.84	
2	8051	7.96		178	0.16		66	0.06		63	0.05		3640	3.33		7094	6.49		16576	15.16	
3	6309	6.84		754	0.81		75	0.08		48	0.05		2240	2.42		5691	6.17		7259	7.87	
4	7173	6.34		401	0.35		108	0.09		71	0.06		4564	4.03		8252	7.29		8569	7.57	
5	5485	5.37		381	0.37		59	0.05		31	0.03		3589	3.51		7628	7.47		3730	3.65	
6	8398	7.97		213	0.20		54	0.05		58	0.05		4572	4.34		9549	9.06		8232	7.81	
7	8189	7.71		473	0.44		120	0.11		78	0.07		5406	5.09		8776	8.27		7522	7.09	
8	6624	6.96		159	0.16		64	0.06		50	0.05		1874	1.96		5647	5.93		11420	12.00	
9	93475	54.16		1018	0.58		126	0.07		125	0.07		878	0.50		8130	4.71		24719	14.32	
10	41479	52.26		861	1.08		68	0.08		143	0.18		310	0.39		4037	5.08		12643	15.93	
11	40392	55.91		990	1.37		56	0.07		154	0.21		160	0.22		2638	3.65		11435	15.82	
12	28282	49.00		631	1.09		44	0.07		83	0.14		91	0.15		2872	4.97		12218	21.17	
13	35322	45.67		1094	1.41		73	0.09		159	0.20		177	0.22		4253	5.49		18155	23.47	
14	24799	38.50		1027	1.59		42	0.06		143	0.22		162	0.25		4925	7.64		13401	20.80	
15	26187	42.96		844	1.38		50	0.08		134	0.21		132	0.21		3196	5.24		13149	21.57	
16	47598	48.96		2182	2.24		89	0.09		168	0.17		311	0.31		4145	4.26		19500	20.05	
17	35833	48.71		1312	1.78		73	0.09		120	0.16		209	0.28		3532	4.80		15605	21.21	
18	30688	55.56		626	1.13		41	0.07		95	0.17		145	0.26		2107	3.81		9833	17.80	
19	29400	51.83		835	1.47		46	0.08		95	0.16		151	0.26		3236	5.70		10661	18.79	
20	48476	58.37		240	0.28		45	0.05		88	0.10		184	0.22		1847	2.22		17065	20.55	
21	27393	54.23		348	0.68		38	0.07		77	0.15		76	0.15		908	1.79		11470	22.71	
22	36159	54.82		635	0.96		44	0.06		94	0.14		62	0.09		980	1.48		15169	22.99	
23	93105	58.52		867	0.54		127	0.07		112	0.07		305	0.19		4137	2.60		30425	19.12	
24	37525	62.20		270	0.44		26	0.04		42	0.06		110	0.18		1492	2.47		9781	16.21	
25	43831	63.67		442	0.64		36	0.05		75	0.10		54	0.07		1040	1.51		13436	19.51	
26	39220	50.45		243	0.31		67	0.08		111	0.14		72	0.09		5002	6.43		15741	20.24	

Позачергові вибори народних депутатів України 2007 року

№ ТВО	8		9		10		11		12		13		14	
	Кількість голосів виборців	Відсоток голосів виборців	Кількість голосів виборців	Відсоток голосів виборців	Кількість голосів виборців	Відсоток голосів виборців	Кількість голосів виборців	Відсоток голосів виборців	Кількість голосів виборців	Відсоток голосів виборців	Кількість голосів виборців	Відсоток голосів виборців	Кількість голосів виборців	Відсоток голосів виборців
27	37907	22.05	482	0.28	405	0.23	229	0.13	3556	2.06	12263	7.13	10017	5.82
28	33495	23.40	391	0.27	216	0.15	188	0.13	2896	2.02	10681	7.46	10800	7.54
29	37299	23.09	433	0.26	329	0.20	202	0.12	3448	2.13	11291	6.99	11516	7.13
30	34245	23.27	355	0.24	150	0.10	193	0.13	2070	1.40	9427	6.40	10345	7.03
31	39956	21.19	440	0.23	249	0.13	211	0.11	2221	1.17	17304	9.17	10619	5.63
32	29521	18.43	376	0.23	194	0.12	212	0.13	1792	1.11	14753	9.21	9621	6.00
33	21201	20.64	197	0.19	109	0.10	170	0.16	699	0.68	7482	7.28	6777	6.59
34	32522	23.52	267	0.19	184	0.13	204	0.14	1304	0.94	9429	6.81	9722	7.03
35	25857	19.76	344	0.26	226	0.17	152	0.11	1837	1.40	9620	7.35	5219	3.98
36	15958	15.98	183	0.18	93	0.09	190	0.19	1120	1.12	8012	8.02	6421	6.43
37	20283	18.13	204	0.18	122	0.10	221	0.19	1504	1.34	8270	7.39	7418	6.63
38	15154	17.89	166	0.19	75	0.08	171	0.20	778	0.91	6566	7.75	5384	6.35
39	9052	5.25	177	0.10	154	0.08	70	0.04	6656	3.86	12466	7.23	4088	2.37
40	6167	4.06	168	0.11	158	0.10	41	0.02	5296	3.48	10391	6.84	2955	1.94
41	6865	3.99	136	0.07	165	0.09	56	0.03	6263	3.64	10757	6.25	2830	1.64
42	5440	4.67	131	0.11	48	0.04	75	0.06	2874	2.46	7631	6.55	1950	1.67
43	6019	3.49	147	0.08	92	0.05	62	0.03	5974	3.47	8943	5.19	2163	1.25
44	4987	3.15	108	0.06	105	0.06	47	0.02	8019	5.06	8716	5.50	1744	1.10
45	4739	3.73	84	0.06	197	0.15	57	0.04	3307	2.60	9817	7.73	2104	1.65
46	1985	2.13	50	0.05	58	0.06	15	0.01	2682	2.88	4197	4.51	809	0.86
47	4489	3.89	76	0.06	82	0.07	27	0.02	4182	3.62	5894	5.11	1543	1.33
48	2345	2.49	36	0.03	49	0.05	18	0.01	1036	1.10	3533	3.76	1291	1.37
49	5447	3.46	61	0.03	92	0.05	25	0.01	2294	1.45	6865	4.36	2770	1.76
50	6329	4.39	189	0.13	158	0.10	86	0.05	2185	1.51	10906	7.56	3067	2.12
51	11737	6.12	249	0.12	248	0.12	100	0.05	7425	3.87	11673	6.08	4212	2.19
52	3449	2.53	64	0.04	50	0.03	39	0.02	3505	2.57	8593	6.31	1449	1.06
53	7447	4.89	137	0.09	150	0.09	108	0.07	4686	3.08	10855	7.13	2378	1.56
54	4365	3.76	79	0.06	30	0.02	84	0.07	1343	1.15	6422	5.53	2193	1.88
55	2900	2.45	55	0.04	38	0.03	60	0.05	1771	1.49	6884	5.81	1501	1.26
56	49958	40.01	508	0.40	310	0.24	94	0.07	964	0.77	7223	5.78	14342	11.48
57	33488	42.36	404	0.51	150	0.18	88	0.11	389	0.49	4764	6.02	11770	14.88
58	28071	49.38	315	0.55	53	0.09	81	0.14	107	0.18	2068	3.63	9244	16.26
59	16323	25.17	631	0.97	72	0.11	77	0.11	206	0.31	4634	7.14	7126	10.98
60	19103	29.90	156	0.24	46	0.07	82	0.12	124	0.19	3360	5.25	9364	14.65
61	13782	32.76	207	0.49	45	0.10	76	0.18	59	0.14	3108	7.38	8514	20.24
62	23417	38.37	277	0.45	67	0.10	86	0.14	208	0.34	3263	5.34	9807	16.07
63	24660	42.05	542	0.92	44	0.07	61	0.10	111	0.18	2992	5.10	9824	16.75

РОЗДІЛ 11. ГОЛОСУВАННЯ ТА ВСТАНОВЛЕННЯ РЕЗУЛЬТАТІВ

№ ТВО	8		9		10		11		12		13		14	
	Кількість голосів виборців	Відсоток голосів виборців	Кількість голосів виборців	Відсоток голосів виборців	Кількість голосів виборців	Відсоток голосів виборців	Кількість голосів виборців	Відсоток голосів виборців	Кількість голосів виборців	Відсоток голосів виборців	Кількість голосів виборців	Відсоток голосів виборців	Кількість голосів виборців	Відсоток голосів виборців
64	12477	26.51	613	1.30	45	0.09	83	0.17	130	0.27	3912	8.31	7982	16.96
65	20310	37.15	564	1.03	35	0.06	73	0.13	155	0.28	2559	4.68	10800	19.75
66	32110	35.40	260	0.28	273	0.30	115	0.12	220	0.24	1854	2.04	20240	22.31
67	27331	31.80	186	0.21	137	0.15	121	0.14	179	0.20	1290	1.50	27863	32.42
68	18989	24.31	184	0.23	377	0.48	83	0.10	197	0.25	1646	2.10	30389	38.90
69	30162	26.58	283	0.24	236	0.20	146	0.12	176	0.15	1600	1.41	37479	33.03
70	33208	26.94	198	0.16	158	0.12	118	0.09	144	0.11	2321	1.88	36915	29.94
71	41849	19.75	1292	0.60	159	0.07	232	0.10	4097	1.93	17929	8.46	12280	5.79
72	32532	18.24	868	0.48	129	0.07	144	0.08	3387	1.89	15510	8.69	9332	5.23
73	13001	15.42	460	0.54	79	0.09	132	0.15	894	1.06	6983	8.28	3493	4.14
74	12733	11.18	862	0.75	61	0.05	104	0.09	1763	1.54	9924	8.71	4874	4.28
75	11539	11.43	251	0.24	93	0.09	114	0.11	2030	2.01	7292	7.22	4057	4.01
76	10571	8.92	199	0.16	63	0.05	92	0.07	2519	2.12	9424	7.95	4252	3.59
77	6373	10.16	106	0.16	37	0.05	69	0.11	765	1.21	4940	7.87	2566	4.09
78	7954	13.10	156	0.25	32	0.05	74	0.12	492	0.81	5363	8.83	3130	5.15
79	97898	51.14	705	0.36	102	0.05	101	0.05	281	0.14	3578	1.86	59763	31.22
80	56934	47.38	1192	0.99	38	0.03	90	0.07	55	0.04	390	0.32	51217	42.62
81	36149	48.18	306	0.40	33	0.04	61	0.08	28	0.03	206	0.27	32196	42.91
82	66461	49.05	414	0.30	40	0.02	106	0.07	43	0.03	462	0.34	56726	41.87
83	44053	49.40	649	0.72	31	0.03	52	0.05	53	0.05	263	0.29	34700	38.91
84	48691	56.91	288	0.33	32	0.03	108	0.12	64	0.07	755	0.88	24316	28.42
85	47140	53.99	209	0.23	37	0.04	185	0.21	41	0.04	482	0.55	29491	33.78
86	78877	52.91	379	0.25	134	0.08	199	0.13	780	0.52	4909	3.29	19599	13.14
87	31643	48.02	168	0.25	154	0.23	118	0.17	191	0.28	1905	2.89	10629	16.13
88	37042	55.77	129	0.19	62	0.09	214	0.32	139	0.20	1516	2.28	12061	18.16
89	42432	51.65	258	0.31	111	0.13	318	0.38	206	0.25	2113	2.57	14983	18.23
90	54030	57.61	227	0.24	289	0.30	157	0.16	374	0.39	2629	2.80	13090	13.95
91	82454	54.37	429	0.28	605	0.39	162	0.10	624	0.41	4120	2.71	22302	14.70
92	34157	48.90	220	0.31	88	0.12	108	0.15	254	0.36	2248	3.21	9923	14.20
93	66134	55.58	333	0.27	253	0.21	225	0.18	475	0.39	3335	2.80	17013	14.30
94	58897	52.57	272	0.24	282	0.25	258	0.23	385	0.34	4107	3.66	18016	16.08
95	43597	42.15	1009	0.97	85	0.08	89	0.08	1025	0.99	5972	5.77	9210	8.90
96	18502	39.52	142	0.30	166	0.35	78	0.16	142	0.30	2506	5.35	5532	11.81
97	22901	35.32	1151	1.77	60	0.09	115	0.17	208	0.32	5154	7.94	8151	12.57
98	33410	47.79	2216	3.17	84	0.12	106	0.15	177	0.25	3283	4.69	10307	14.74
99	18295	26.34	1168	1.68	91	0.13	87	0.12	675	0.97	5489	7.90	7249	10.43
100	22366	31.75	265	0.37	48	0.06	164	0.23	604	0.85	5423	7.69	7775	11.03

Позачергові вибори народних депутатів України 2007 року

№ ТВО	8		9		10		11		12		13		14	
	Кількість голосів виборців	Відсоток голосів виборців	Кількість голосів виборців	Відсоток голосів виборців	Кількість голосів виборців	Відсоток голосів виборців	Кількість голосів виборців	Відсоток голосів виборців	Кількість голосів виборців	Відсоток голосів виборців	Кількість голосів виборців	Відсоток голосів виборців	Кількість голосів виборців	Відсоток голосів виборців
101	19436	38.71	442	0.88	34	0.06	102	0.20	175	0.34	2750	5.47	7246	14.43
102	9207	7.57	153	0.12	83	0.06	74	0.06	5622	4.62	10826	8.90	2504	2.05
103	7867	6.52	158	0.13	59	0.04	48	0.03	5868	4.86	10192	8.45	2220	1.84
104	5908	4.79	97	0.07	63	0.05	43	0.03	2511	2.03	9851	7.99	1974	1.60
105	4838	4.27	95	0.08	106	0.09	53	0.04	3502	3.09	8993	7.94	1566	1.38
106	4984	3.13	97	0.06	92	0.05	59	0.03	3570	2.24	12450	7.82	2289	1.43
107	4641	3.57	85	0.06	53	0.04	35	0.02	2950	2.27	10483	8.06	2468	1.89
108	5172	3.86	76	0.05	67	0.05	32	0.02	2155	1.60	11454	8.55	1659	1.23
109	9785	5.37	175	0.09	110	0.06	75	0.04	6716	3.68	12974	7.12	2886	1.58
110	7428	7.28	114	0.11	41	0.04	97	0.09	1615	1.58	11311	11.08	2475	2.42
111	4867	5.88	98	0.11	33	0.03	61	0.07	1587	1.91	9063	10.94	1931	2.33
112	77033	43.73	214	0.12	91	0.05	75	0.04	469	0.26	4353	2.47	59514	33.78
113	105159	43.50	339	0.14	134	0.05	137	0.05	622	0.25	5781	2.39	83079	34.37
114	51917	51.03	125	0.12	32	0.03	69	0.06	32	0.03	242	0.23	40656	39.96
115	37499	52.02	105	0.14	25	0.03	54	0.07	21	0.02	244	0.33	26618	36.93
116	52835	53.43	133	0.13	35	0.03	81	0.08	66	0.06	363	0.36	36401	36.81
117	36351	52.52	158	0.22	39	0.05	85	0.12	46	0.06	430	0.62	22564	32.60
118	56143	55.52	158	0.15	167	0.16	52	0.05	84	0.08	1017	1.00	31748	31.39
119	61370	53.71	140	0.12	35	0.03	63	0.05	74	0.06	306	0.30	42835	37.48
120	54221	52.06	104	0.09	28	0.02	50	0.04	43	0.04	313	0.36	40840	39.21
121	28626	58.53	229	0.46	17	0.03	19	0.03	12	0.02	66	0.13	16366	33.46
122	68858	53.27	263	0.20	86	0.06	54	0.04	101	0.07	1084	0.83	44835	34.68
123	27878	48.50	69	0.12	20	0.03	57	0.09	36	0.06	182	0.31	24914	43.35
124	72033	56.39	144	0.11	64	0.05	49	0.03	81	0.06	894	0.69	43048	33.70
125	22204	44.32	50	0.09	8	0.01	34	0.06	15	0.02	158	0.31	24349	48.60
126	30536	13.79	429	0.19	183	0.08	129	0.05	8019	3.62	15140	6.84	9792	4.42
127	8654	15.34	90	0.15	41	0.07	74	0.13	815	1.44	3701	6.56	3778	6.69
128	10922	17.88	104	0.17	41	0.06	71	0.11	788	1.29	4711	7.71	3426	5.60
129	8180	18.42	59	0.13	29	0.06	53	0.11	423	0.95	4472	10.07	3628	8.16
130	13227	17.25	132	0.17	37	0.04	95	0.12	842	1.09	6020	7.85	4903	6.39
131	21318	21.52	207	0.20	76	0.07	99	0.08	1542	1.55	6098	6.15	7086	7.15
132	29990	16.16	331	0.17	165	0.08	161	0.08	3263	1.75	13501	7.27	12995	7.00
133	28649	14.86	294	0.15	149	0.07	153	0.07	3276	1.69	13664	7.08	10997	5.70
134	6059	10.43	72	0.12	40	0.06	56	0.09	695	1.19	3920	6.74	3457	5.95
135	13321	19.36	202	0.29	41	0.05	111	0.16	252	0.36	3569	5.18	6659	9.67
136	10585	15.07	128	0.18	67	0.09	96	0.13	642	0.91	3527	5.02	8269	11.77
137	6943	12.34	99	0.17	29	0.05	56	0.09	278	0.49	3409	6.06	4702	8.36

РОЗДІЛ 11. ГОЛОСУВАННЯ ТА ВСТАНОВЛЕННЯ РЕЗУЛЬТАТІВ

№ ТВО	8		9		10		11		12		13		14	
	Кількість голосів виборців	Відсоток голосів виборців	Кількість голосів виборців	Відсоток голосів виборців	Кількість голосів виборців	Відсоток голосів виборців	Кількість голосів виборців	Відсоток голосів виборців	Кількість голосів виборців	Відсоток голосів виборців	Кількість голосів виборців	Відсоток голосів виборців	Кількість голосів виборців	Відсоток голосів виборців
138	17198	15.87	205	0.18	114	0.10	96	0.08	1365	1.25	5041	4.65	6489	5.98
139	9298	9.79	359	0.37	68	0.07	106	0.11	1332	1.40	4854	5.11	5008	5.27
140	6450	6.66	110	0.11	45	0.04	92	0.09	920	0.95	5774	5.96	4347	4.49
141	9786	12.89	213	0.28	52	0.06	60	0.07	1370	1.80	4831	6.36	2550	3.35
142	58435	41.14	363	0.25	136	0.09	144	0.10	982	0.69	9007	6.34	14910	10.49
143	30311	43.64	189	0.27	68	0.09	159	0.22	241	0.34	3510	5.05	10539	15.17
144	44867	30.07	330	0.22	154	0.10	201	0.13	935	0.62	9431	6.32	17884	11.98
145	33974	43.21	175	0.22	52	0.06	236	0.30	367	0.46	4204	5.34	14538	18.49
146	28558	37.43	194	0.25	59	0.07	224	0.29	494	0.64	5675	7.43	13356	17.50
147	22469	33.73	162	0.24	53	0.07	207	0.31	369	0.55	5434	8.15	9542	14.32
148	24902	39.12	153	0.24	32	0.05	135	0.21	192	0.30	5426	8.52	11662	18.32
149	24393	37.36	139	0.21	55	0.08	108	0.16	190	0.29	3414	5.22	12012	18.39
150	24236	40.06	110	0.18	48	0.07	128	0.21	217	0.35	3962	6.54	7479	12.36
151	60009	48.18	268	0.21	202	0.16	88	0.07	367	0.29	4218	3.38	25685	20.62
152	44457	55.23	237	0.29	79	0.09	91	0.11	72	0.08	1186	1.47	17798	22.11
153	36190	49.14	243	0.33	98	0.13	106	0.14	102	0.13	1668	2.26	17251	23.42
154	38970	57.52	110	0.16	28	0.04	65	0.09	69	0.10	947	1.39	15495	22.87
155	26584	39.10	165	0.24	74	0.10	121	0.17	103	0.15	2424	3.56	12494	18.37
156	40511	49.04	203	0.24	79	0.09	141	0.17	105	0.12	1584	1.91	17229	20.85
157	55831	57.80	199	0.20	114	0.11	121	0.12	128	0.13	2230	2.30	17328	17.94
158	84954	55.78	529	0.34	101	0.06	148	0.09	1281	0.84	5652	3.71	27525	18.07
159	39676	51.91	431	0.56	37	0.04	138	0.18	218	0.28	3329	4.35	16493	21.58
160	22598	35.63	328	0.51	34	0.05	150	0.23	353	0.55	5748	9.06	11076	17.46
161	28491	39.46	370	0.51	68	0.09	145	0.20	1198	1.65	4142	5.73	16081	22.27
162	36389	45.94	285	0.35	42	0.05	117	0.14	541	0.68	2692	3.39	27946	35.28
163	43328	44.09	437	0.44	49	0.04	213	0.21	660	0.67	6511	6.62	19231	19.57
164	15925	23.20	335	0.48	60	0.08	115	0.16	1778	2.59	7295	10.62	8441	12.29
165	83176	52.03	544	0.34	121	0.07	75	0.04	138	0.08	1703	1.06	46493	29.08
166	28755	51.83	719	1.29	32	0.05	45	0.08	36	0.06	349	0.62	18119	32.65
167	30945	52.34	184	0.31	32	0.05	56	0.09	64	0.10	565	0.95	17527	29.64
168	40025	49.13	228	0.27	20	0.02	47	0.05	27	0.03	198	0.24	33867	41.57
169	35555	48.06	202	0.27	22	0.02	69	0.09	24	0.03	190	0.25	32093	43.38
170	36769	52.07	274	0.38	42	0.05	39	0.05	28	0.03	384	0.54	25681	36.37
171	49429	55.52	113	0.12	25	0.02	55	0.06	73	0.08	394	0.44	31240	35.09
172	38276	50.76	251	0.33	33	0.04	102	0.13	23	0.03	824	1.09	28823	38.22
173	37216	20.07	575	0.31	144	0.07	114	0.06	6159	3.32	16316	8.80	16892	9.11
174	24000	17.57	405	0.29	109	0.07	110	0.08	4826	3.53	11970	8.76	11990	8.78

Позачергові вибори народних депутатів України 2007 року

№ ТВО	8		9		10		11		12		13		14	
	Кількість голосів виборців	Відсоток голосів виборців	Кількість голосів виборців	Відсоток голосів виборців	Кількість голосів виборців	Відсоток голосів виборців	Кількість голосів виборців	Відсоток голосів виборців	Кількість голосів виборців	Відсоток голосів виборців	Кількість голосів виборців	Відсоток голосів виборців	Кількість голосів виборців	Відсоток голосів виборців
175	35355	17.76	581	0.29	191	0.09	151	0.07	6595	3.31	16916	8.49	14456	7.26
176	27408	20.04	411	0.30	162	0.11	113	0.08	4159	3.04	11146	8.14	10054	7.35
177	14997	18.26	217	0.26	43	0.05	95	0.11	1672	2.03	5896	7.18	5947	7.24
178	10119	10.31	176	0.17	54	0.05	105	0.10	1961	1.99	8454	8.62	7885	8.03
179	11073	10.68	226	0.21	41	0.03	86	0.08	2500	2.41	9693	9.35	6211	5.99
180	9833	10.13	131	0.13	41	0.04	77	0.07	1892	1.94	6979	7.19	6503	6.70
181	13394	12.94	222	0.21	52	0.05	123	0.11	1444	1.39	8782	8.48	9110	8.80
182	17733	19.36	253	0.27	80	0.08	115	0.12	1115	1.21	6750	7.37	11068	12.08
183	16298	17.12	251	0.26	103	0.10	92	0.09	1873	1.96	7159	7.52	7629	8.01
184	41288	26.88	397	0.25	144	0.09	152	0.09	3569	2.32	12175	7.92	11858	7.72
185	23972	28.32	200	0.23	67	0.07	154	0.18	639	0.75	7116	8.40	10686	12.62
186	16931	18.32	217	0.23	62	0.06	195	0.21	1569	1.69	8620	9.32	8585	9.29
187	21838	24.87	274	0.31	166	0.18	112	0.12	982	1.11	7545	8.59	8439	9.61
188	10123	13.22	84	0.10	41	0.05	101	0.13	768	1.00	9559	12.49	5334	6.97
189	43624	49.00	272	0.30	136	0.15	141	0.15	303	0.34	3570	4.01	15341	17.23
190	24898	40.91	243	0.39	42	0.06	109	0.17	254	0.41	3066	5.03	12478	20.50
191	30462	49.02	277	0.44	54	0.08	136	0.21	227	0.36	2054	3.30	10606	17.06
192	31575	50.99	506	0.81	50	0.08	137	0.22	128	0.20	1809	2.92	12623	20.38
193	32437	52.02	148	0.23	68	0.10	116	0.18	177	0.28	2063	3.30	10561	16.93
194	68852	53.63	477	0.37	113	0.08	110	0.08	775	0.60	5006	3.89	16423	12.79
195	22685	44.63	244	0.48	40	0.07	90	0.17	173	0.34	2507	4.93	10649	20.95
196	22643	40.65	303	0.54	42	0.07	147	0.26	119	0.21	2681	4.81	12084	21.69
197	26005	41.01	401	0.63	50	0.07	142	0.22	149	0.23	2000	3.15	17261	27.22
198	42637	51.14	269	0.32	68	0.08	124	0.14	253	0.30	3611	4.33	14176	17.00
199	75535	45.89	618	0.37	303	0.18	176	0.10	1375	0.83	8010	4.86	21806	13.24
200	22635	45.99	949	1.92	89	0.18	93	0.18	166	0.33	2264	4.60	10658	21.65
201	24095	46.79	137	0.26	34	0.06	83	0.16	248	0.48	2161	4.19	9053	17.58
202	44252	50.67	279	0.31	63	0.07	174	0.19	319	0.36	4216	4.82	13150	15.05
203	33361	40.55	263	0.31	105	0.12	140	0.17	888	1.07	4973	6.04	13080	15.90
204	33625	54.32	139	0.22	47	0.07	111	0.17	150	0.24	2455	3.96	8772	14.17
205	47752	46.80	274	0.26	64	0.06	124	0.12	444	0.43	4920	4.82	12888	12.63
206	28166	47.65	140	0.23	34	0.05	242	0.40	170	0.28	3021	5.11	10940	18.50
207	47585	45.75	532	0.51	136	0.13	83	0.07	621	0.59	3742	3.59	17419	16.75
208	64009	55.10	806	0.69	108	0.09	185	0.15	170	0.14	1351	1.16	27261	23.46
209	28031	34.63	565	0.69	66	0.08	92	0.11	150	0.18	1384	1.71	13262	16.38
210	49507	45.61	466	0.42	108	0.09	237	0.21	267	0.24	2936	2.70	25300	23.31
211	46807	36.06	525	0.40	172	0.13	137	0.10	2373	1.82	9096	7.00	13135	10.12

РОЗДІЛ 11. ГОЛОСУВАННЯ ТА ВСТАНОВЛЕННЯ РЕЗУЛЬТАТІВ

№ ТВО	8		9		10		11		12		13		14					
	Кількість голосів виборців	Відсоток голосів виборців	Кількість голосів виборців	Відсоток голосів виборців	Кількість голосів виборців	Відсоток голосів виборців	Кількість голосів виборців	Відсоток голосів виборців	Кількість голосів виборців	Відсоток голосів виборців	Кількість голосів виборців	Відсоток голосів виборців	Кількість голосів виборців	Відсоток голосів виборців				
Усього	7 162 193	сім мільйонів сто шістдесят дві тисячі сто дев'яносто три	80 944	вісімдесят тисяч дев'ятсот сорок чотири	24 597	двадцять чотири тисячі п'ятсот дев'яносто сім	25 675	двадцять п'ять тисяч шістсот сімдесят п'ять	309 008	триста дев'ять тисяч вісім	1 257 291	один мільйон двісті п'ятдесят сім тисяч двісті дев'яносто один	5 39	п'ять цілих тридцять дев'ять сотих	3 301 282	три мільйони триста одна тисяча двісті вісімдесят два	1 415	чотиринадцять цілих п'ятнадцять сотих
Загородний виборчий округ	8566	33.13	74	0.28	45	0.17	48	0.18	291	1.12	425	1.64	6598	25.52				
212	22751	35.26	178	0.27	57	0.08	143	0.22	452	0.70	5782	8.96	8490	13.16				
213	36404	53.74	178	0.26	66	0.09	122	0.18	186	0.27	2614	3.85	9696	14.31				
214	41745	50.29	203	0.24	83	0.10	121	0.14	430	0.51	5194	6.25	13182	15.88				
215	38456	48.68	226	0.28	85	0.10	114	0.14	398	0.50	3907	4.94	14132	17.89				
216	24408	30.62	324	0.40	63	0.07	219	0.27	932	1.16	7415	9.30	10964	13.75				
217	32298	42.71	254	0.33	54	0.07	162	0.21	270	0.35	4547	6.01	16439	21.74				
218	70975	39.37	599	0.33	429	0.23	193	0.10	1328	0.73	11622	6.44	30123	16.71				
219	116848	46.86	781	0.31	623	0.24	244	0.09	1540	0.61	11144	4.46	39274	15.75				
220	83972	50.53	514	0.30	658	0.39	168	0.10	927	0.55	6397	3.84	26409	15.89				
221	63995	43.18	497	0.33	441	0.29	153	0.10	1011	0.68	7112	4.79	22185	14.97				
222	127979	47.61	905	0.33	756	0.28	344	0.12	1467	0.54	10181	3.78	43334	16.12				
223	78212	45.46	586	0.34	683	0.39	202	0.11	1149	0.66	9229	5.36	26149	15.20				
224	87923	49.05	578	0.32	558	0.31	218	0.12	1023	0.57	6481	3.61	27918	15.57				
225	9245	5.01	1183	0.64	171	0.09	101	0.05	12237	6.64	18989	10.30	4255	2.30				

Позачергові вибори народних депутатів України 2007 року

Продовження відомостей (15-21)

№ ТВО Номер територіального виборчого округу	15		16		18		19		20		21	
	Вибірчий блок політичних партій - блок "ВСЕУКРАЇНСЬКА ГРОМАДА" - ВСЕУКРАЇНСЬКА ПАРТІЯ МИРУ І ЄДНОСТІ, ПАРТІЯ "НАЦІОНАЛЬНО-ДЕМОКРАТИЧНЕ ОБ'ЄДНАННЯ УКРАЇНА", ПОЛІТИЧНА ПАРТІЯ "СОВІСТЬ УКРАЇНИ", ПОЛІТИЧНА ПАРТІЯ МАЛОГО І СЕРЕДНЬОГО БІЗНЕСУ УКРАЇНИ	Відсоток голосів виборців	Кількість голосів виборців	Відсоток голосів виборців	Кількість голосів виборців	Відсоток голосів виборців	Кількість голосів виборців	Відсоток голосів виборців	Кількість голосів виборців	Відсоток голосів виборців	Кількість голосів виборців	Відсоток голосів виборців
1	41	0.02	210	0.13	1070	0.68	187	0.11	46	0.02	1257	0.80
2	35	0.03	67	0.06	367	0.33	77	0.07	18	0.01	648	0.59
3	22	0.02	44	0.04	303	0.32	80	0.08	9	0.00	304	0.32
4	29	0.02	155	0.13	438	0.38	107	0.09	22	0.01	384	0.33
5	18	0.01	70	0.06	426	0.41	67	0.06	22	0.02	260	0.25
6	30	0.02	74	0.07	517	0.49	110	0.10	22	0.02	668	0.63
7	37	0.03	151	0.14	556	0.52	144	0.13	24	0.02	323	0.30
8	24	0.02	56	0.05	238	0.25	69	0.07	18	0.01	364	0.38
9	76	0.04	1617	0.93	787	0.45	271	0.15	35	0.02	158	0.09
10	49	0.06	343	0.43	186	0.23	135	0.17	14	0.01	261	0.32
11	46	0.06	348	0.48	170	0.23	100	0.13	14	0.01	341	0.47
12	46	0.07	129	0.22	101	0.17	64	0.11	11	0.01	418	0.72
13	52	0.06	324	0.41	131	0.16	103	0.13	20	0.02	285	0.36
14	56	0.08	255	0.39	146	0.22	137	0.21	15	0.02	401	0.62
15	65	0.10	211	0.34	92	0.15	95	0.15	14	0.02	218	0.35
16	98	0.10	324	0.33	177	0.18	150	0.15	12	0.01	491	0.50
17	78	0.10	234	0.31	111	0.15	105	0.14	16	0.02	259	0.35
18	39	0.07	213	0.38	92	0.16	75	0.13	15	0.02	256	0.46
19	47	0.08	122	0.21	68	0.11	83	0.14	7	0.01	171	0.30
20	44	0.05	1531	1.84	117	0.14	112	0.13	18	0.02	17	0.02
21	29	0.05	549	1.08	68	0.13	78	0.15	8	0.01	8	0.01
22	37	0.05	733	1.11	51	0.07	74	0.11	19	0.02	7	0.01
23	73	0.04	3843	2.41	365	0.22	229	0.14	23	0.01	32	0.02
24	25	0.04	689	1.14	111	0.18	57	0.09	10	0.01	13	0.02
25	37	0.05	518	0.75	77	0.11	76	0.11	9	0.01	6	0.00

РОЗДІЛ 11. ГОЛОСУВАННЯ ТА ВСТАНОВЛЕННЯ РЕЗУЛЬТАТІВ

№ ТВО	15		16		18		19		20		21	
	Кількість голосів виборців	Відсоток голосів виборців	Кількість голосів виборців	Відсоток голосів виборців	Кількість голосів виборців	Відсоток голосів виборців	Кількість голосів виборців	Відсоток голосів виборців	Кількість голосів виборців	Відсоток голосів виборців	Кількість голосів виборців	Відсоток голосів виборців
26	41	0.05	352	0.45	93	0.11	118	0.15	12	0.01	14	0.01
27	64	0.03	495	0.28	1783	1.03	414	0.24	58	0.03	442	0.25
28	52	0.03	567	0.39	1754	1.22	334	0.23	78	0.05	400	0.27
29	86	0.05	588	0.36	1667	1.03	410	0.25	60	0.03	482	0.29
30	44	0.02	450	0.30	1137	0.77	401	0.27	55	0.03	139	0.09
31	57	0.03	579	0.30	1462	0.77	409	0.21	61	0.03	301	0.15
32	47	0.02	455	0.28	1428	0.89	305	0.19	51	0.03	237	0.14
33	41	0.03	207	0.20	506	0.49	199	0.19	23	0.02	49	0.04
34	47	0.03	315	0.22	883	0.63	245	0.17	27	0.01	85	0.06
35	40	0.03	192	0.14	999	0.76	282	0.21	29	0.02	74	0.05
36	51	0.05	166	0.16	509	0.50	164	0.16	19	0.01	38	0.03
37	48	0.04	324	0.28	615	0.55	276	0.24	28	0.02	87	0.07
38	44	0.05	133	0.15	356	0.42	114	0.13	14	0.01	42	0.04
39	38	0.02	265	0.15	840	0.48	215	0.12	44	0.02	100	0.05
40	15	0.00	176	0.11	481	0.31	190	0.12	29	0.01	99	0.06
41	18	0.01	171	0.09	503	0.29	200	0.11	26	0.01	106	0.06
42	31	0.02	107	0.09	323	0.27	111	0.09	15	0.01	18	0.01
43	20	0.01	155	0.09	434	0.25	140	0.08	29	0.01	29	0.01
44	29	0.01	118	0.07	432	0.27	108	0.06	19	0.01	23	0.01
45	15	0.01	94	0.07	287	0.22	83	0.06	15	0.01	20	0.01
46	7	0.00	37	0.03	177	0.19	55	0.05	10	0.01	7	0.00
47	18	0.01	81	0.07	318	0.27	80	0.06	13	0.01	22	0.01
48	8	0.00	65	0.06	168	0.17	37	0.03	7	0.00	11	0.01
49	12	0.00	159	0.10	362	0.23	80	0.05	11	0.00	15	0.00
50	20	0.01	104	0.07	329	0.22	131	0.09	6	0.00	22	0.01
51	30	0.01	301	0.15	866	0.45	176	0.09	22	0.01	20	0.01
52	20	0.01	70	0.05	226	0.16	95	0.06	15	0.01	12	0.00
53	25	0.01	132	0.08	522	0.34	170	0.11	19	0.01	27	0.01
54	21	0.01	57	0.04	180	0.15	65	0.05	10	0.00	19	0.01
55	10	0.00	31	0.02	175	0.14	69	0.05	4	0.00	14	0.01
56	47	0.03	1035	0.82	685	0.54	193	0.15	37	0.02	405	0.32
57	48	0.06	244	0.30	297	0.37	138	0.17	20	0.02	330	0.41
58	33	0.05	138	0.24	137	0.24	59	0.10	7	0.01	38	0.06
59	47	0.07	180	0.27	232	0.35	112	0.17	14	0.02	207	0.31
60	45	0.07	285	0.44	108	0.16	86	0.13	12	0.01	267	0.41
61	50	0.11	59	0.14	65	0.15	71	0.16	12	0.02	31	0.07
62	44	0.07	268	0.43	238	0.39	104	0.17	16	0.02	311	0.50

Позачергові вибори народних депутатів України 2007 року

№ ТВО	15			16			18			19			20			21			
	Кількість голосів виборців	Відсоток голосів виборців		Кількість голосів виборців	Відсоток голосів виборців		Кількість голосів виборців	Відсоток голосів виборців		Кількість голосів виборців	Відсоток голосів виборців		Кількість голосів виборців	Відсоток голосів виборців		Кількість голосів виборців	Відсоток голосів виборців		
63	33	0.05		159	0.27		166	0.28		91	0.15		6	0.01		203	0.01		0.34
64	75	0.15		64	0.13		137	0.29		102	0.21		4	0.00		337	0.00		0.71
65	37	0.06		134	0.24		99	0.18		71	0.12		12	0.02		1749	0.02		3.19
66	50	0.05		893	0.98		432	0.47		218	0.24		20	0.02		40	0.02		0.04
67	72	0.08		337	0.39		177	0.20		159	0.18		17	0.01		35	0.01		0.04
68	86	0.11		283	0.36		290	0.37		151	0.19		17	0.02		28	0.02		0.03
69	114	0.10		449	0.39		308	0.27		209	0.18		32	0.02		66	0.02		0.05
70	94	0.07		708	0.57		208	0.16		231	0.18		29	0.02		49	0.02		0.03
71	37	0.01		711	0.33		1723	0.81		526	0.24		65	0.03		381	0.03		0.17
72	48	0.02		537	0.30		1487	0.83		336	0.18		49	0.02		311	0.02		0.17
73	31	0.03		155	0.18		454	0.53		128	0.15		22	0.02		78	0.02		0.09
74	38	0.03		143	0.12		375	0.32		149	0.13		31	0.02		35	0.02		0.03
75	32	0.03		154	0.15		451	0.44		126	0.12		17	0.01		32	0.01		0.03
76	22	0.01		111	0.09		463	0.39		100	0.08		14	0.01		54	0.01		0.04
77	14	0.02		61	0.09		169	0.26		68	0.10		12	0.01		19	0.01		0.03
78	26	0.04		96	0.15		158	0.26		61	0.10		8	0.01		29	0.01		0.02
79	82	0.04		8963	4.68		434	0.22		179	0.09		16	0.00		40	0.00		0.04
80	83	0.06		3009	2.50		81	0.06		73	0.06		7	0.00		7	0.00		0.00
81	31	0.04		2170	2.89		43	0.05		39	0.05		3	0.00		6	0.00		0.00
82	98	0.07		3657	2.69		90	0.06		73	0.05		32	0.02		9	0.02		0.00
83	66	0.07		2294	2.57		92	0.10		61	0.06		6	0.00		29	0.00		0.03
84	39	0.04		3429	4.00		115	0.13		79	0.09		9	0.01		12	0.01		0.01
85	45	0.05		3270	3.74		65	0.07		56	0.06		11	0.01		55	0.01		0.06
86	94	0.06		1033	0.69		818	0.54		228	0.15		45	0.03		88	0.03		0.05
87	37	0.05		435	0.66		342	0.51		130	0.19		16	0.02		28	0.02		0.04
88	49	0.07		216	0.32		151	0.22		89	0.13		12	0.01		95	0.01		0.14
89	92	0.11		425	0.51		260	0.31		124	0.15		11	0.01		20	0.01		0.02
90	48	0.05		730	0.77		504	0.53		139	0.14		22	0.02		46	0.02		0.04
91	100	0.06		1614	1.06		916	0.60		306	0.20		45	0.02		241	0.02		0.15
92	41	0.05		369	0.52		417	0.59		140	0.20		21	0.03		246	0.03		0.35
93	65	0.05		704	0.59		654	0.54		236	0.19		40	0.03		139	0.03		0.11
94	69	0.06		620	0.55		661	0.59		196	0.17		19	0.01		93	0.01		0.08
95	43	0.04		343	0.33		501	0.48		254	0.24		26	0.02		40	0.02		0.03
96	26	0.05		134	0.28		104	0.22		61	0.13		4	0.00		15	0.00		0.03
97	40	0.06		101	0.15		141	0.21		97	0.14		12	0.01		17	0.01		0.02
98	60	0.08		145	0.20		108	0.15		83	0.11		19	0.02		15	0.02		0.02
99	46	0.06		166	0.23		249	0.35		143	0.20		5	0.00		21	0.00		0.03

РОЗДІЛ 11. ГОЛОСУВАННЯ ТА ВСТАНОВЛЕННЯ РЕЗУЛЬТАТІВ

№ ТВО	15		16		18		19		20		21	
	Кількість голосів виборців	Відсоток голосів виборців	Кількість голосів виборців	Відсоток голосів виборців	Кількість голосів виборців	Відсоток голосів виборців	Кількість голосів виборців	Відсоток голосів виборців	Кількість голосів виборців	Відсоток голосів виборців	Кількість голосів виборців	Відсоток голосів виборців
100	43	0.06	199	0.28	304	0.43	160	0.22	19	0.02	13	0.01
101	38	0.07	119	0.23	129	0.25	106	0.21	9	0.01	12	0.02
102	20	0.01	155	0.12	670	0.55	105	0.08	28	0.02	47	0.03
103	17	0.01	121	0.10	563	0.46	129	0.10	24	0.01	46	0.03
104	20	0.01	64	0.05	392	0.31	88	0.07	21	0.01	23	0.01
105	4	0.00	49	0.04	316	0.27	78	0.06	9	0.00	32	0.02
106	27	0.01	70	0.04	327	0.20	105	0.06	17	0.01	38	0.02
107	10	0.00	70	0.05	204	0.15	53	0.04	8	0.00	13	0.01
108	12	0.00	80	0.05	235	0.17	76	0.05	3	0.00	23	0.01
109	25	0.01	109	0.05	470	0.25	136	0.07	23	0.01	37	0.02
110	31	0.03	38	0.03	192	0.18	98	0.09	20	0.01	26	0.02
111	20	0.02	42	0.05	135	0.16	61	0.07	6	0.00	18	0.02
112	126	0.07	6858	3.89	415	0.23	254	0.14	19	0.01	117	0.06
113	234	0.09	10671	4.41	589	0.24	303	0.12	29	0.01	120	0.04
114	80	0.07	3183	3.12	68	0.06	60	0.05	4	0.00	1	0.00
115	82	0.11	1912	2.65	61	0.08	48	0.06	4	0.00	6	0.00
116	95	0.09	2939	2.97	89	0.09	70	0.07	11	0.01	6	0.00
117	55	0.07	3151	4.55	69	0.09	55	0.07	4	0.00	10	0.01
118	56	0.05	2923	2.89	123	0.12	69	0.06	5	0.00	9	0.00
119	125	0.10	2705	2.36	90	0.07	73	0.06	11	0.00	8	0.00
120	47	0.04	2057	1.97	78	0.07	69	0.06	10	0.00	6	0.00
121	30	0.06	1128	2.30	28	0.05	21	0.04	3	0.00	2	0.00
122	51	0.03	3792	2.93	182	0.14	108	0.08	8	0.00	13	0.01
123	52	0.09	826	1.43	51	0.08	23	0.04	10	0.01	4	0.00
124	73	0.05	2707	2.11	128	0.10	120	0.09	6	0.00	9	0.00
125	32	0.06	829	1.65	34	0.06	34	0.06	2	0.00	1	0.00
126	54	0.02	571	0.25	2078	0.93	333	0.15	42	0.01	76	0.03
127	18	0.03	91	0.16	280	0.49	81	0.14	7	0.01	15	0.02
128	21	0.03	108	0.17	317	0.51	74	0.12	15	0.02	18	0.02
129	24	0.05	50	0.11	183	0.41	67	0.15	9	0.02	22	0.04
130	30	0.03	112	0.14	261	0.34	90	0.11	24	0.03	22	0.02
131	53	0.05	205	0.20	386	0.38	130	0.13	76	0.07	33	0.03
132	62	0.03	537	0.28	1361	0.73	443	0.23	332	0.17	124	0.06
133	62	0.03	437	0.22	1207	0.62	405	0.21	283	0.14	117	0.06
134	24	0.04	54	0.09	105	0.18	164	0.28	26	0.04	16	0.02
135	46	0.06	106	0.15	186	0.15	186	0.27	23	0.03	16	0.02
136	27	0.03	129	0.18	306	0.43	252	0.35	38	0.05	26	0.03

Позачергові вибори народних депутатів України 2007 року

№ ТВО	15		16		18		19		20		21	
	Кількість голосів виборців	Відсоток голосів виборців	Кількість голосів виборців	Відсоток голосів виборців	Кількість голосів виборців	Відсоток голосів виборців	Кількість голосів виборців	Відсоток голосів виборців	Кількість голосів виборців	Відсоток голосів виборців	Кількість голосів виборців	Відсоток голосів виборців
137	26	0.04	65	0.11	95	0.16	203	0.36	24	0.04	10	0.01
138	34	0.03	219	0.20	551	0.50	288	0.26	88	0.08	38	0.03
139	30	0.03	108	0.11	241	0.25	295	0.31	39	0.04	29	0.03
140	33	0.03	51	0.05	150	0.15	217	0.22	57	0.05	25	0.02
141	23	0.03	65	0.08	237	0.31	184	0.24	27	0.03	26	0.03
142	96	0.06	585	0.41	998	0.70	390	0.27	52	0.03	241	0.16
143	88	0.12	168	0.24	289	0.41	132	0.19	14	0.02	32	0.04
144	90	0.06	452	0.30	1155	0.77	368	0.24	45	0.03	190	0.12
145	110	0.13	216	0.27	216	0.27	148	0.18	26	0.03	31	0.03
146	121	0.15	303	0.39	258	0.33	154	0.20	16	0.02	27	0.03
147	130	0.19	206	0.30	212	0.31	142	0.21	13	0.01	23	0.03
148	66	0.10	166	0.26	163	0.25	138	0.21	13	0.02	23	0.03
149	92	0.14	172	0.26	179	0.27	128	0.19	8	0.01	27	0.04
150	71	0.11	110	0.18	164	0.27	93	0.15	17	0.02	20	0.03
151	73	0.05	2315	1.85	599	0.48	211	0.16	9	0.00	19	0.01
152	45	0.05	970	1.20	166	0.20	104	0.12	10	0.01	13	0.01
153	62	0.08	794	1.07	181	0.24	100	0.13	14	0.01	17	0.02
154	44	0.06	799	1.17	79	0.11	85	0.12	8	0.01	9	0.01
155	56	0.08	452	0.66	107	0.15	119	0.17	5	0.00	11	0.01
156	55	0.06	812	0.98	150	0.18	125	0.15	10	0.01	20	0.02
157	63	0.06	538	0.55	205	0.21	148	0.15	15	0.01	16	0.01
158	58	0.03	566	0.37	510	0.33	218	0.14	40	0.02	46	0.03
159	56	0.07	120	0.15	139	0.18	105	0.13	11	0.01	23	0.03
160	45	0.07	95	0.14	206	0.32	113	0.17	20	0.03	16	0.02
161	43	0.05	175	0.24	235	0.32	117	0.16	11	0.01	19	0.02
162	51	0.06	123	0.15	114	0.14	74	0.09	10	0.01	25	0.03
163	59	0.06	159	0.16	361	0.36	177	0.18	21	0.02	27	0.02
164	32	0.04	97	0.14	280	0.40	146	0.21	30	0.04	35	0.05
165	81	0.05	12281	7.68	294	0.18	155	0.09	12	0.00	9	0.00
166	75	0.13	1336	2.40	47	0.08	54	0.09	11	0.01	5	0.00
167	32	0.05	599	1.01	78	0.13	91	0.15	9	0.01	7	0.01
168	53	0.06	2245	2.75	62	0.07	31	0.03	7	0.00	1	0.00
169	39	0.05	1336	1.80	52	0.07	27	0.03	4	0.00	8	0.01
170	44	0.06	2204	3.12	153	0.21	50	0.07	4	0.00	4	0.00
171	58	0.06	1821	2.04	76	0.08	51	0.05	11	0.01	6	0.00
172	34	0.04	1064	1.41	51	0.06	41	0.05	5	0.00	8	0.01
173	48	0.02	712	0.38	1728	0.93	335	0.18	48	0.02	279	0.15

РОЗДІЛ 11. ГОЛОСУВАННЯ ТА ВСТАНОВЛЕННЯ РЕЗУЛЬТАТІВ

№ ТВО	15		16		18		19		20		21	
	Кількість голосів виборців	Відсоток голосів виборців	Кількість голосів виборців	Відсоток голосів виборців	Кількість голосів виборців	Відсоток голосів виборців	Кількість голосів виборців	Відсоток голосів виборців	Кількість голосів виборців	Відсоток голосів виборців	Кількість голосів виборців	Відсоток голосів виборців
174	42	0.03	383	0.28	1111	0.81	281	0.20	19	0.01	235	0.17
175	48	0.02	463	0.23	1531	0.76	407	0.20	39	0.01	425	0.21
176	32	0.02	372	0.27	1059	0.77	242	0.17	29	0.02	193	0.14
177	32	0.03	142	0.17	357	0.43	126	0.15	23	0.02	49	0.05
178	40	0.04	136	0.13	294	0.29	123	0.12	13	0.01	28	0.02
179	27	0.02	118	0.11	335	0.32	127	0.12	46	0.04	29	0.02
180	16	0.01	87	0.08	285	0.29	109	0.11	13	0.01	23	0.02
181	37	0.03	122	0.11	333	0.32	114	0.11	17	0.01	27	0.02
182	44	0.04	160	0.17	366	0.39	162	0.17	23	0.02	59	0.06
183	28	0.02	233	0.24	556	0.58	175	0.18	10	0.01	78	0.08
184	56	0.03	459	0.29	1372	0.89	290	0.18	47	0.03	65	0.04
185	49	0.05	170	0.20	447	0.52	153	0.18	15	0.01	18	0.02
186	43	0.04	147	0.15	580	0.62	162	0.17	26	0.02	38	0.04
187	50	0.05	149	0.16	410	0.46	140	0.15	12	0.01	30	0.03
188	28	0.03	85	0.11	237	0.30	71	0.09	9	0.01	28	0.03
189	68	0.07	397	0.44	253	0.28	168	0.18	16	0.01	24	0.02
190	44	0.07	228	0.37	143	0.23	118	0.19	9	0.01	19	0.03
191	264	0.42	175	0.28	107	0.17	101	0.16	15	0.02	14	0.02
192	56	0.09	233	0.37	127	0.20	88	0.14	5	0.00	10	0.01
193	48	0.07	201	0.32	183	0.29	112	0.17	11	0.01	40	0.06
194	50	0.03	1134	0.88	610	0.47	191	0.14	28	0.02	31	0.02
195	55	0.10	178	0.35	90	0.17	67	0.13	7	0.01	10	0.01
196	38	0.06	135	0.24	127	0.22	110	0.19	7	0.01	18	0.03
197	40	0.06	179	0.28	100	0.15	98	0.15	12	0.01	17	0.02
198	46	0.05	601	0.72	229	0.27	147	0.17	8	0.00	11	0.01
199	372	0.22	2057	1.24	752	0.45	279	0.16	33	0.02	71	0.04
200	74	0.15	252	0.51	102	0.20	73	0.14	8	0.01	27	0.05
201	30	0.05	338	0.65	172	0.33	70	0.13	3	0.00	10	0.01
202	184	0.21	400	0.45	173	0.19	158	0.18	15	0.01	38	0.04
203	127	0.15	548	0.66	330	0.40	170	0.20	27	0.03	20	0.02
204	97	0.15	272	0.43	94	0.15	89	0.14	10	0.01	11	0.01
205	87	0.08	658	0.64	220	0.21	104	0.10	23	0.02	20	0.01
206	204	0.34	326	0.55	115	0.19	101	0.17	17	0.02	12	0.02
207	44	0.04	1556	1.49	434	0.41	221	0.21	31	0.02	27	0.02
208	68	0.05	822	0.70	181	0.15	184	0.15	25	0.02	28	0.02
209	43	0.05	259	0.32	166	0.20	124	0.15	25	0.03	32	0.03
210	90	0.08	492	0.45	179	0.16	189	0.17	37	0.03	38	0.03

Позачергові вибори народних депутатів України 2007 року

№ ТВО	15		16		18		19		20		21	
	Кількість голосів виборців	Відсоток голосів виборців	Кількість голосів виборців	Відсоток голосів виборців	Кількість голосів виборців	Відсоток голосів виборців	Кількість голосів виборців	Відсоток голосів виборців	Кількість голосів виборців	Відсоток голосів виборців	Кількість голосів виборців	Відсоток голосів виборців
211	48	0.03	506	0.38	953	0.73	316	0.24	48	0.03	271	0.20
212	54	0.08	93	0.14	204	0.31	135	0.20	18	0.02	31	0.04
213	49	0.07	167	0.24	273	0.40	84	0.12	14	0.02	36	0.05
214	39	0.04	287	0.34	296	0.35	131	0.15	21	0.02	34	0.04
215	55	0.06	337	0.42	186	0.23	170	0.21	15	0.01	23	0.02
216	57	0.07	104	0.13	260	0.32	142	0.17	22	0.02	107	0.13
217	50	0.06	151	0.19	178	0.23	123	0.16	11	0.01	36	0.04
218	110	0.06	2569	1.42	1631	0.90	404	0.22	48	0.02	318	0.17
219	102	0.04	3187	1.27	2018	0.80	555	0.22	73	0.02	420	0.16
220	74	0.04	2067	1.24	1226	0.73	329	0.19	31	0.01	173	0.10
221	68	0.04	1885	1.27	1474	0.99	324	0.21	49	0.03	201	0.13
222	110	0.04	3580	1.33	2112	0.78	471	0.17	72	0.02	297	0.11
223	112	0.06	1874	1.08	1421	0.82	359	0.20	41	0.02	198	0.11
224	81	0.04	1943	1.08	1500	0.83	326	0.18	61	0.03	151	0.08
225	41	0.02	170	0.09	952	0.51	227	0.12	38	0.02	210	0.11
Закарпатський виборчий округ	25	0.09	590	2.28	164	0.63	85	0.32	11	0.04	26	0.10
Усього	12 327 двадцять тисяч триста двадцять сім	0.05 нуль цілих п'ять сотих	178 660 сто сімдесят вісім тисяч шістсот шістдесят	0.76 нуль цілих сімдесят шість сотих	94 505 дев'яносто чотири тисячі п'ятсот п'ять	0.40 нуль цілих сорок сотих	34 845 тридцять чотири тисячі вісімсот сорок п'ять	0.14 нуль цілих чотирнадцять сотих	5 342 п'ять тисяч триста сорок два	0.02 нуль цілих дві сотих	23 676 двадцять три тисячі шістсот сімдесят шість	0.10 нуль цілих десять сотих

РОЗДІЛ 11. ГОЛОСУВАННЯ ТА ВСТАНОВЛЕННЯ РЕЗУЛЬТАТІВ

Відповідно до частини шостої, пункту 1 частини одинадцятої статті 96 Закону України «Про вибори народних депутатів України» на підставі відомостей, зазначених у пункті 23 цього протоколу, загальна кількість голосів виборців, поданих за кандидатів у народні депутати України, включених до виборчих списків політичних партій, виборчих блоків політичних партій, що отримали три і більше відсотків голосів виборців, становить:

двадцять мільйонів шістсот п'ятдесят дев'ять тисяч сто дев'яносто дев'ять

(прописом)

20 659 199

(цифрами)

Відповідно до частини сьомої, пункту 2 частини одинадцятої статті 96 Закону України «Про вибори народних депутатів України» кількість голосів виборців, необхідних для отримання одного депутатського мандата (виборча квота), становить:

сорок п'ять тисяч дев'ятсот дев'ять

(прописом)

45 909

(цифрами)

Відповідно до частин третьої, п'ятої, восьмої, пункту 3 частини одинадцятої статті 96 Закону України «Про вибори народних депутатів України» кількість депутатських мандатів, отриманих кожною політичною партією, виборчим блоком політичних партій – суб'єктом виборчого процесу, становить:

Назва політичної партії, виборчого блоку політичних партій	Цифрами	Прописом
ПАРТІЯ РЕГІОНІВ	175	сто сімдесят п'ять
«БЛОК ЮЛІЇ ТИМОШЕНКО – ВИБОРЧИЙ БЛОК ПОЛІТИЧНИХ ПАРТІЙ «ВСЕУКРАЇНСЬКЕ ОБ'ЄДНАННЯ «БАТЬКІВЩИНА», УКРАЇНСЬКА СОЦІАЛ-ДЕМОКРАТИЧНА ПАРТІЯ, ПАРТІЯ «РЕФОРМИ І ПОРЯДОК»	156	сто п'ятдесят шість
БЛОК «НАША УКРАЇНА – НАРОДНА САМООБОРОНА»: НАРОДНИЙ СОЮЗ «НАША УКРАЇНА», ПОЛІТИЧНА ПАРТІЯ «ВПЕРЕД, УКРАЇНО!», НАРОДНИЙ РУХ УКРАЇНИ, УКРАЇНСЬКА НАРОДНА ПАРТІЯ, УКРАЇНСЬКА РЕСПУБЛІКАНСЬКА ПАРТІЯ «СОБОР», ПАРТІЯ ХРИСТІЯНСЬКО-ДЕМОКРАТИЧНИЙ СОЮЗ, ЄВРОПЕЙСЬКА ПАРТІЯ УКРАЇНИ, ГРОМАДЯНСЬКА ПАРТІЯ «ПОРА», ПАРТІЯ ЗАХИСНИКІВ ВІТЧИЗНИ	72	сімдесят два
КОМУНІСТИЧНА ПАРТІЯ УКРАЇНИ	27	двадцять сім
«БЛОК ЛИТВІНА» (НАРОДНА ПАРТІЯ, ТРУДОВА ПАРТІЯ УКРАЇНИ)	20	двадцять

Відповідно до Закону України «Про вибори народних депутатів України» народними депутатами України обрані:

1. Янукович Віктор Федорович, 1950 року народження, інженер-механік, магістр міжнародного права, Голова Партії регіонів, Прем'єр-міністр України, проживає в місті Києві, від Партії регіонів.
2. Богатирьова Раїса Василівна, 1953 року народження, лікар, юрист, народний депутат України, проживає в місті Києві, член Партії регіонів, від Партії регіонів.
3. Чорновіл Тарас Вячеславович, 1964 року народження, народний депутат України, проживає в місті Києві, член Партії регіонів, від Партії регіонів.
4. Богословська Інна Германівна, 1960 року народження, юрист, заступник Міністра юстиції України, проживає в місті Харкові, безпартійна, від Партії регіонів.
5. Шуфрич Нестор Іванович, 1966 року народження, історик, Міністр України з питань надзвичайних ситуацій та у справах захисту населення від наслідків Чорнобильської катастрофи, проживає в місті Києві, безпартійний, від Партії регіонів.
6. Азаров Микола Янович, 1947 року народження, геолог-геофізик, Перший віце-прем'єр-міністр України, Міністр фінансів України, проживає в місті Києві, член Партії регіонів, від Партії регіонів.

7. Ахметов Рінат Леонідович, 1966 року народження, економіст, народний депутат України, проживає в місті Донецьку, член Партії регіонів, від Партії регіонів.
8. Єфремов Олександр Сергійович, 1954 року народження, інженер-механік, політолог, магістр економічних наук, народний депутат України, проживає в місті Луганську, член Партії регіонів, від Партії регіонів.
9. Звягільський Юхим Леонідович, 1933 року народження, гірничий інженер, народний депутат України, проживає в місті Києві, член Партії регіонів, від Партії регіонів.
10. Колесніков Борис Вікторович, 1962 року народження, товаровознавець, менеджер виробничої сфери, народний депутат України, проживає в місті Донецьку, член Партії регіонів, від Партії регіонів.
11. Богуслаєв Вячеслав Олександрович, 1938 року народження, інженер-механік, народний депутат України, проживає в селі Сонячне Запорізького району Запорізької області, член Партії регіонів, від Партії регіонів.
12. Скудар Георгій Маркович, 1942 року народження, інженер-механік, народний депутат України, проживає в місті Краматорськ Донецької області, член Партії регіонів, від Партії регіонів.
13. Рибак Володимир Васильович, 1946 року народження, економіст, Віце-прем'єр-міністр України, проживає в місті Києві, член Партії регіонів, від Партії регіонів.
14. Ключев Андрій Петрович, 1964 року народження, гірничий інженер, Віце-прем'єр-міністр України, проживає в місті Донецьку, член Партії регіонів, від Партії регіонів.
15. Янковський Микола Андрійович, 1944 року народження, інженер-хімік-технолог, народний депутат України, проживає в місті Горлівка Донецької області, член Партії регіонів, від Партії регіонів.
16. Литвинов Леонід Федорович, 1944 року народження, інженер-металург, народний депутат України, проживає в місті Єнакієве Донецької області, член Партії регіонів, від Партії регіонів.
17. Васильєв Геннадій Андрійович, 1953 року народження, юрист, тимчасово не працює, проживає в місті Донецьку, безпартійний, від Партії регіонів.
18. Ландик Валентин Іванович, 1946 року народження, інженер-механік, народний депутат України, проживає в місті Києві, член Партії регіонів, від Партії регіонів.
19. Тихонов Віктор Миколайович, 1949 року народження, економіст, юрист, народний депутат України, проживає в місті Луганську, член Партії регіонів, від Партії регіонів.
20. Табачник Яків Піневич, 1945 року народження, вчитель музики і співів середньої школи, народний депутат України, проживає в місті Києві, член Партії регіонів, від Партії регіонів.
21. Пригодський Антон Вікентійович, 1950 року народження, інженер-будівельник, народний депутат України, проживає в місті Макіївка Донецької області, член Партії регіонів, від Партії регіонів.
22. Джарти Василь Георгійович, 1958 року народження, інженер-механік, магістр державного управління, Міністр охорони навколишнього природного середовища України, проживає в місті Макіївка Донецької області, член Партії регіонів, від Партії регіонів.
23. Бахтеєва Тетяна Дмитрівна, 1953 року народження, лікар, економіст, народний депутат України, проживає в місті Донецьку, член Партії регіонів, від Партії регіонів.
24. Стоян Олександр Миколайович, 1943 року народження, історик, народний депутат України, проживає в місті Києві, член Партії регіонів, від Партії регіонів.
25. Хара Василь Георгійович, 1947 року народження, організатор-методист з культурно-освітньої роботи, народний депутат України, проживає в місті Києві, член Партії регіонів, від Партії регіонів.
26. Турманов Віктор Іванович, 1945 року народження, гірничий інженер, народний депутат України, проживає в місті Києві, член Партії регіонів, від Партії регіонів.
27. Лукаш Олена Леонідівна, 1976 року народження, юрист, Перший заступник Міністра Кабінету Міністрів України – начальник Управління правового забезпечення Секретаріату Кабінету Міністрів України, проживає в місті Києві, член Партії регіонів, від Партії регіонів.
28. Ківалов Сергій Васильович, 1954 року народження, юрист, народний депутат України, проживає в місті Києві, безпартійний, від Партії регіонів.
29. Дейч Борис Давидович, 1938 року народження, економіст, народний депутат України, проживає в місті Судак Автономної Республіки Крим, член Партії регіонів, від Партії регіонів.

30. Костусев Олексій Олексійович, 1954 року народження, економіст, Голова Антимонопольного комітету України, проживає в місті Києві, член Партії регіонів, від Партії регіонів.
31. Піскун Святослав Михайлович, 1959 року народження, юрист, народний депутат України, проживає в місті Києві, безпартійний, від Партії регіонів.
32. Савчук Олександр Володимирович, 1954 року народження, інженер-механік, народний депутат України, проживає в місті Маріуполь Донецької області, член Партії регіонів, від Партії регіонів.
33. Білий Олексій Петрович, 1961 року народження, інженер-хімік-технолог, економіст, народний депутат України, проживає в місті Києві, член Партії регіонів, від Партії регіонів.
34. Табачник Дмитро Володимирович, 1963 року народження, історик, Віце-прем'єр-міністр України, проживає в місті Києві, член Партії регіонів, від Партії регіонів.
35. Кисельов Василь Олексійович, 1948 року народження, вчений агроном, народний депутат України, проживає в місті Сімферополі, член Партії регіонів, від Партії регіонів.
36. Петров Борис Федорович, 1952 року народження, інженер промислового транспорту, економіст промислових підприємств, народний депутат України, проживає в селі Нижня Хортиця Запорізького району Запорізької області, член Партії регіонів, від Партії регіонів.
37. Горбаль Василь Михайлович, 1971 року народження, економіст-міжнародник, народний депутат України, проживає в місті Києві, член Партії регіонів, від Партії регіонів.
38. Клімов Леонід Михайлович, 1953 року народження, товаровознавець, народний депутат України, проживає в місті Одесі, член Партії регіонів, від Партії регіонів.
39. Круглов Микола Петрович, 1950 року народження, інженер, економіст, народний депутат України, проживає в місті Миколаєві, член Партії регіонів, від Партії регіонів.
40. Сафіуллін Равіль Сафович, 1955 року народження, лікар-гігієніст, епідеміолог, народний депутат України, проживає в місті Києві, член Партії регіонів, від Партії регіонів.
41. Кузьмук Олександр Іванович, 1954 року народження, магістр державного військового управління, Віце-прем'єр-міністр України, проживає в місті Києві, безпартійний, від Партії регіонів.
42. Волков Олександр Анатолійович, 1964 року народження, тренер, народний депутат України, проживає в місті Києві, безпартійний, від Партії регіонів.
43. Прасолов Ігор Миколайович, 1962 року народження, економіст, народний депутат України, проживає в місті Києві, член Партії регіонів, від Партії регіонів.
44. Пеклушенко Олександр Миколайович, 1954 року народження, економіст, юрист, народний депутат України, проживає в місті Києві, член Партії регіонів, від Партії регіонів.
45. Львовчкін Сергій Володимирович, 1972 року народження, економіст, юрист, Керівник Апарату Прем'єр-міністра України, проживає в місті Києві, член Партії регіонів, від Партії регіонів.
46. Макеєнко Володимир Володимирович, 1965 року народження, інженер з управління рухом, народний депутат України, проживає в місті Києві, член Партії регіонів, від Партії регіонів.
47. Герман Ганна Миколаївна, 1959 року народження, журналіст, народний депутат України, проживає в місті Києві, член Партії регіонів, від Партії регіонів.
48. Бойко Юрій Анатолійович, 1958 року народження, інженер-технолог, Міністр палива та енергетики України, проживає в місті Рубіжне Луганської області, безпартійний, від Партії регіонів.
49. Павленко Едуард Іванович, 1947 року народження, інженер-електрик, народний депутат України, проживає в місті Києві, член Партії регіонів, від Партії регіонів.
50. Гуменюк Ігор Миколайович, 1961 року народження, економіст, народний депутат України, проживає в місті Донецьку, член Партії регіонів, від Партії регіонів.
51. Колоцей Юрій Олександрович, 1948 року народження, історик, юрист, народний депутат України, проживає в місті Донецьку, член Партії регіонів, від Партії регіонів.
52. Кінах Анатолій Кирилович, 1954 року народження, інженер, Міністр економіки України, проживає в місті Києві, безпартійний, від Партії регіонів.

53. Лещинський Олександр Олегович, 1964 року народження, гірничий інженер-електромеханік, юрист, народний депутат України, проживає в місті Києві, член Партії регіонів, від Партії регіонів.
54. Прутник Едуард Анатолійович, 1973 року народження, економіст, Голова Державного комітету телебачення і радіомовлення України, проживає в місті Києві, член Партії регіонів, від Партії регіонів.
55. Джига Микола Васильович, 1949 року народження, юрист, народний депутат України, проживає в місті Києві, член Партії регіонів, від Партії регіонів.
56. Момот Сергій Васильович, 1963 року народження, гірничий інженер-будівельник, економіст-менеджер, народний депутат України, проживає в місті Києві, член Партії регіонів, від Партії регіонів.
57. Самойленко Юрій Павлович, 1944 року народження, інженер-механік, народний депутат України, проживає в місті Дніпропетровську, член Партії регіонів, від Партії регіонів.
58. Вілкул Олександр Юрійович, 1974 року народження, гірничий інженер, народний депутат України, проживає в місті Кривий Ріг Дніпропетровської області, член Партії регіонів, від Партії регіонів.
59. Бевзенко Валерій Федорович, 1946 року народження, інженер-технолог, інженер-економіст, народний депутат України, проживає в місті Донецьку, член Партії регіонів, від Партії регіонів.
60. Корж Павло Петрович, 1953 року народження, інженер-технолог, інженер-економіст, народний депутат України, проживає в місті Дніпропетровську, член Партії регіонів, від Партії регіонів.
61. Клюєв Сергій Петрович, 1969 року народження, гірничий інженер, народний депутат України, проживає в місті Донецьку, член Партії регіонів, від Партії регіонів.
62. Акімова Ірина Михайлівна, 1960 року народження, економіст, генеральний директор аналітичного центру «Бюро економічних та соціальних технологій», проживає в місті Києві, безпартійна, від Партії регіонів.
63. Малишев Володимир Степанович, 1950 року народження, юрист-організатор, народний депутат України, проживає в місті Донецьку, член Партії регіонів, від Партії регіонів.
64. Ларін Сергій Миколайович, 1962 року народження, інженер-електромеханік, народний депутат України, проживає в місті Києві, член Партії регіонів, від Партії регіонів.
65. Мальцев Володимир Олександрович, 1974 року народження, інженер-механік, правознавець, народний депутат України, проживає в місті Макіївка Донецької області, член Партії регіонів, від Партії регіонів.
66. Лавринович Олександр Володимирович, 1956 року народження, юрист, Міністр юстиції України, проживає в місті Києві, безпартійний, від Партії регіонів.
67. Сухий Ярослав Михайлович, 1951 року народження, історик, народний депутат України, проживає в місті Києві, член Партії регіонів, від Партії регіонів.
68. Кий Сергій Вікторович, 1969 року народження, економіст, народний депутат України, проживає в місті Ясинувата Донецької області, член Партії регіонів, від Партії регіонів.
69. Коржев Анатолій Леонідович, 1944 року народження, юрист, народний депутат України, проживає в місті Донецьку, член Партії регіонів, від Партії регіонів.
70. Аркаллаєв Нуруліслам Гаджиєвич, 1961 року народження, економіст, народний депутат України, проживає в місті Донецьку, член Партії регіонів, від Партії регіонів.
71. Ярошук Володимир Іванович, 1969 року народження, інженер-механік шляхів сполучення, магістр державного управління, народний депутат України, проживає в місті Києві, член Партії регіонів, від Партії регіонів.
72. Васильєв Олександр Андрійович, 1951 року народження, економіст, народний депутат України, проживає в місті Донецьку, член Партії регіонів, від Партії регіонів.
73. Воропаєв Юрій Миколайович, 1955 року народження, юрист, народний депутат України, проживає в місті Донецьку, член Партії регіонів, від Партії регіонів.
74. Папієв Михайло Миколайович, 1960 року народження, фізик, Міністр праці та соціальної політики України, проживає в місті Києві, безпартійний, від Партії регіонів.

75. Вечерко Володимир Миколайович, 1953 року народження, лікар-педіатр, менеджер у виробничій та невиробничій сферах, народний депутат України, проживає в місті Донецьку, член Партії регіонів, від Партії регіонів.

76. Геллер Євгеній Борисович, 1974 року народження, інженер економіст, народний депутат України, проживає в місті Донецьку, член Партії регіонів, від Партії регіонів.

77. Сівкович Володимир Леонідович, 1960 року народження, радіоінженер, магістр з управління міжнародним бізнесом, юрист, народний депутат України, проживає в місті Києві, член Партії регіонів, від Партії регіонів.

78. Сандлер Дмитро Михайлович, 1961 року народження, інженер шляхів сполучення, електро-механік, народний депутат України, проживає в місті Києві, член Партії регіонів, від Партії регіонів.

79. Мельник Станіслав Анатолійович, 1961 року народження, інженер-механік, народний депутат України, проживає в місті Донецьку, член Партії регіонів, від Партії регіонів.

80. Тулуб Сергій Борисович, 1953 року народження, інженер-економіст, політолог, Міністр вугільної промисловості України, проживає в місті Києві, член Партії регіонів, від Партії регіонів.

81. Демянко Микола Іванович, 1947 року народження, інженер, народний депутат України, проживає в місті Донецьку, член Партії регіонів, від Партії регіонів.

82. Толстоухов Анатолій Володимирович, 1956 року народження, вчитель історії та англійської мови, Міністр Кабінету Міністрів України, проживає в місті Києві, член Партії регіонів, від Партії регіонів.

83. Коновалюк Валерій Ілліч, 1966 року народження, економіст, тимчасово не працює, проживає в місті Києві, безпартійний, від Партії регіонів.

84. Чертков Юрій Дмитрович, 1962 року народження, економіст, народний депутат України, проживає в місті Донецьку, член Партії регіонів, від Партії регіонів.

85. Саламатін Дмитро Альбертович, 1965 року народження, інженер-економіст, народний депутат України, проживає в селі Тарасівка Києво-Святошинського району Київської області, член Партії регіонів, від Партії регіонів.

86. Дарда Олександр Панасович, 1954 року народження, технік-механік, народний депутат України, проживає в місті Макіївка Донецької області, член Партії регіонів, від Партії регіонів.

87. Климець Павло Анатолійович, 1967 року народження, фінансист, народний депутат України, проживає в місті Києві, член Партії регіонів, від Партії регіонів.

88. Слаута Віктор Андрійович, 1952 року народження, вчений агроном, Віце-прем'єр-міністр України, проживає в місті Києві, член Партії регіонів, від Партії регіонів.

89. Янукович Віктор Вікторович, 1981 року народження, економіст, народний депутат України, проживає в місті Києві, член Партії регіонів, від Партії регіонів.

90. Хомутиннік Віталій Юрійович, 1976 року народження, економіст, юрист, народний депутат України, проживає в місті Києві, член Партії регіонів, від Партії регіонів.

91. Лелюк Олексій Володимирович, 1969 року народження, інженер-механік, юрист, народний депутат України, проживає в місті Києві, член Партії регіонів, від Партії регіонів.

92. Головатий Сергій Петрович, 1954 року народження, юрист, народний депутат України, проживає в місті Києві, безпартійний, від Партії регіонів.

93. Козак Володимир Васильович, 1959 року народження, інженер шляхів сполучення, генеральний директор Державної адміністрації залізничного транспорту України «Укрзалізниця», проживає в місті Донецьку, член Партії регіонів, від Партії регіонів.

94. Мхітарян Нвер Мнацаканович, 1960 року народження, інженер-будівельник-технолог, перебуває в кадровому резерві Верховної Ради України, проживає в місті Києві, член Партії регіонів, від Партії регіонів.

95. Деркач Андрій Леонідович, 1967 року народження, інженер-механік, генеральний директор ДК «Укратомпром», проживає в місті Києві, безпартійний, від Партії регіонів.

96. Попов Олександр Павлович, 1960 року народження, інженер-будівельник, Міністр з питань житлово-комунального господарства України, проживає в місті Комсомольськ Полтавської області, член Партії регіонів, від Партії регіонів.

97. Зубик Володимир Володимирович, 1958 року народження, інженер-економіст, народний депутат України, проживає в місті Києві, член Партії регіонів, від Партії регіонів.

98. Грицак Василь Миколайович, 1961 року народження, інженер-будівельник, юрист, народний депутат України, проживає в місті Обухів Київської області, член Партії регіонів, від Партії регіонів.

99. Хмельницький Василь Іванович, 1966 року народження, юрист, народний депутат України, проживає в місті Києві, безпартійний, від Партії регіонів.

100. Букаєв Валерій Олександрович, 1976 року народження, економіст, президент футбольного клубу «Заря», місто Луганськ, проживає в місті Краснадон Луганської області, член Партії регіонів, від Партії регіонів.

101. Мирний Іван Миколайович, 1954 року народження, юрист, віце-президент із загальних питань авіакомпанії «ЕЕС-Авіа» ЛТД, проживає в місті Києві, безпартійний, від Партії регіонів.

102. Яцуба Володимир Григорович, 1947 року народження, інженер-металург, Міністр регіонального розвитку та будівництва України, проживає в місті Києві, член Партії регіонів, від Партії регіонів.

103. Гурєєв Василь Миколайович, 1952 року народження, економіст, народний депутат України, проживає в місті Києві, безпартійний, від Партії регіонів.

104. Новікова Юлія Володимирівна, 1977 року народження, юрист, економіст, голова наглядової ради Миколаївського комбінату хлібопродуктів, проживає в місті Києві, безпартійна, від Партії регіонів.

105. Рева Дмитро Олексійович, 1975 року народження, інженер-педагог, економіст, генеральний директор ТОВ «Виробничо-комерційне підприємство ДЕМИ», проживає в місті Артемівськ Донецької області, член Партії регіонів, від Партії регіонів.

106. Харлім Валерій Михайлович, 1972 року народження, математик, тимчасово не працює, проживає в місті Києві, безпартійний, від Партії регіонів.

107. Лісін Микола Павлович, 1964 року народження, військовий інженер, економіст, народний депутат України, проживає в місті Києві, член Партії регіонів, від Партії регіонів.

108. Плохой Ігор Іванович, 1968 року народження, інженер, юрист, тимчасово не працює, проживає в місті Києві, безпартійний, від Партії регіонів.

109. Злочевський Микола Владиславович, 1966 року народження, радіоінженер, економіст, народний депутат України, проживає в місті Києві, член Партії регіонів, від Партії регіонів.

110. Іванющенко Юрій Володимирович, 1959 року народження, президент ТОВ «УГК-2000», проживає в місті Єнакієве Донецької області, безпартійний, від Партії регіонів.

111. Солошенко Микола Павлович, 1950 року народження, інженер-металург, головний радник з розвитку виробництва та нових технологій ТОВ «Металургійний завод «Дніпросталь», проживає в місті Новомосковськ Дніпропетровської області, безпартійний, від Партії регіонів.

112. Присяжнюк Микола Володимирович, 1960 року народження, інженер-будівельник, народний депутат України, проживає в місті Житомирі, член Партії регіонів, від Партії регіонів.

113. Царьов Олег Анатолійович, 1970 року народження, інженер-фізик, народний депутат України, проживає в селі Старі Кодаки Дніпропетровського району Дніпропетровської області, член Партії регіонів, від Партії регіонів.

114. Смітюх Григорій Євдокимович, 1961 року народження, юрист, народний депутат України, проживає в місті Києві, член Партії регіонів, від Партії регіонів.

115. Потапов Василь Іванович, 1948 року народження, інженер-електромеханік, народний депутат України, проживає в місті Києві, член Партії регіонів, від Партії регіонів.

116. Орлов Андрій Вікторович, 1970 року народження, економіст, магістр з економіки підприємства, народний депутат України, проживає в місті Донецьку, член Партії регіонів, від Партії регіонів.

117. Скубашевський Станіслав Валеріанович, 1949 року народження, інженер-механік, народний депутат України, проживає в місті Києві, член Партії регіонів, від Партії регіонів.

118. Демішкан Володимир Федорович, 1949 року народження, інженер-механік, Голова Державної служби автомобільних доріг України, проживає в місті Києві, член Партії регіонів, від Партії регіонів.

119. Єдін Олександр Йосипович, 1960 року народження, перекладач-референт, викладач іспанської мови та літератури, менеджер-економіст, народний депутат України, проживає в місті Києві, член Партії регіонів, від Партії регіонів.

120. Лебедев Павло Валентинович, 1962 року народження, фінансист, народний депутат України, проживає в місті Києві, безпартійний, від Партії регіонів.

121. Святаш Дмитро Володимирович, 1971 року народження, лікар-педіатр, економіст, юрист, магістр державного управління, народний депутат України, проживає в місті Харкові, член Партії регіонів, від Партії регіонів.

122. Мошак Сергій Миколайович, 1965 року народження, економіст, помічник-консультант народного депутата України, проживає в місті Києві, безпартійний, від Партії регіонів.

123. Кравець Андрій Віталійович, 1973 року народження, інженер-економіст, заступник Міністра Кабінету Міністрів України, проживає в місті Києві, член Партії регіонів, від Партії регіонів.

124. Притика Дмитро Микитович, 1942 року народження, юрист, народний депутат України, проживає в місті Києві, член Партії регіонів, від Партії регіонів.

125. Ландік Володимир Іванович, 1949 року народження, інженер-металург, народний депутат України, проживає в місті Луганську, член Партії регіонів, від Партії регіонів.

126. Селіваров Андрій Борисович, 1972 року народження, магістр з міжнародної економіки, народний депутат України, проживає в місті Донецьку, член Партії регіонів, від Партії регіонів.

127. Горошкевич Олександр Сергійович, 1964 року народження, інженер-електромеханік, економіст, юрист, народний депутат України, проживає в місті Львові, безпартійний, від Партії регіонів.

128. Сулковський Павло Гнатович, 1953 року народження, інженер-механік, народний депутат України, проживає в місті Києві, член Партії регіонів, від Партії регіонів.

129. Бондик Валерій Анатолійович, 1964 року народження, офіцер з вищою військово-політичною освітою – вчитель історії, юрист-правознавець, Перший заступник Міністра юстиції України, проживає в місті Києві, член Партії регіонів, від Партії регіонів.

130. Матвійчук Едуард Леонідович, 1963 року народження, фізик, викладач, народний депутат України, проживає в місті Ужгороді, член Партії регіонів, від Партії регіонів.

131. Тедеев Ельбрус Сосланович, 1974 року народження, тренер, юрист, економіст, народний депутат України, проживає в місті Києві, член Партії регіонів, від Партії регіонів.

132. Ковальова Юлія Вікторівна, 1951 року народження, інженер-технолог, народний депутат України, проживає в місті Харкові, член Партії регіонів, від Партії регіонів.

133. Бурлаков Павло Миколайович, 1963 року народження, гірничий електромеханік, магістр державного управління, народний депутат України, проживає в місті Макіївка Донецької області, член Партії регіонів, від Партії регіонів.

134. Чечетов Михайло Васильович, 1953 року народження, гірничий інженер-економіст, народний депутат України, проживає в місті Києві, член Партії регіонів, від Партії регіонів.

135. Плотніков Олексій Віталійович, 1965 року народження, економіст, народний депутат України, проживає в місті Києві, член Партії регіонів, від Партії регіонів.

136. Комар Микола Степанович, 1945 року народження, інженер-механік, народний депутат України, проживає в місті Києві, член Партії регіонів, від Партії регіонів.

137. Засуха Тетяна Володимирівна, 1964 року народження, зооінженер, вчитель біології, народний депутат України, проживає в місті Києві, член Партії регіонів, від Партії регіонів.

138. Вернидубов Іван Васильович, 1951 року народження, юрист, народний депутат України, проживає в місті Севастополі, член Партії регіонів, від Партії регіонів.

139. Журавко Олексій Валерійович, 1974 року народження, економіст, народний депутат України, проживає в місті Києві, член Партії регіонів, від Партії регіонів.

140. Шенцев Дмитро Олексійович, 1964 року народження, інженер-механік, народний депутат України, проживає в місті Києві, член Партії регіонів, від Партії регіонів.

141. Шпенюк Дмитро Юрійович, 1978 року народження, економіст, юрист, генеральний директор ТОВ «Інститут стратегічних досліджень», проживає в місті Кривий Ріг Дніпропетровської області, член Партії регіонів, від Партії регіонів.

142. Мірошниченко Юрій Романович, 1970 року народження, юрист, магістр державного управління, народний депутат України, проживає в селищі Чабани Києво-Святошинського району Київської області, член Партії регіонів, від Партії регіонів.

143. Мироненко Михайло Іванович, 1954 року народження, інженер-будівельник, народний депутат України, проживає в місті Сумах, член Партії регіонів, від Партії регіонів.

144. Супруненко Олександр Іванович, 1971 року народження, юрист, директор ТОВ «Юридичний центр «Еквітас», проживає в місті Києві, безпартійний, від Партії регіонів.

145. Бондаренко Олена Анатоліївна, 1974 року народження, магістр ділового адміністрування, народний депутат України, проживає в місті Києві, член Партії регіонів, від Партії регіонів.

146. Колесніков Дмитро Валерійович, 1972 року народження, інженер-металург, економіст, Перший заступник Міністра промислової політики України, проживає в місті Кривий Ріг Дніпропетровської області, член Партії регіонів, від Партії регіонів.

147. Ілляшов Григорій Олексійович, 1965 року народження, магістр державного управління, народний депутат України, проживає в місті Луганську, безпартійний, від Партії регіонів.

148. Пшонка Артем Вікторович, 1976 року народження, юрист, народний депутат України, проживає в місті Краматорськ Донецької області, член Партії регіонів, від Партії регіонів.

149. Бондаренко Віктор Вікторович, 1967 року народження, економіст, народний депутат України, проживає в селищі Козин Обухівського району Київської області, член Партії регіонів, від Партії регіонів.

150. Бережна Ірина Григоріївна, 1980 року народження, юрист, приватний нотаріус, проживає в місті Києві, безпартійна, від Партії регіонів.

151. Глазунов Сергій Миколайович, 1958 року народження, інженер-будівельник, Перший заступник Міністра охорони навколишнього природного середовища України, проживає в місті Кривий Ріг Дніпропетровської області, член Партії регіонів, від Партії регіонів.

152. Мороко Юрій Миколайович, 1953 року народження, інженер-економіст, генеральний директор ТОВ «ММДС-Україна», проживає в місті Києві, безпартійний, від Партії регіонів.

153. Писарчук Петро Іванович, 1955 року народження, інженер-теплоенергетик, народний депутат України, проживає в місті Львові, член Партії регіонів, від Партії регіонів.

154. Лук'янов Владислав Валентинович, 1964 року народження, інженер з організації управління морським транспортом, народний депутат України, проживає в місті Донецьку, член Партії регіонів, від Партії регіонів.

155. Лисов Ігор Володимирович, 1958 року народження, інженер-будівельник, народний депутат України, проживає в місті Києві, член Партії регіонів, від Партії регіонів.

156. Шкіря Ігор Миколайович, 1965 року народження, гірничий інженер, народний депутат України, проживає в місті Києві, член Партії регіонів, від Партії регіонів.

157. Наконечний Володимир Леонтієвич, 1952 року народження, інженер-електрик, народний депутат України, проживає в місті Києві, член Партії регіонів, від Партії регіонів.

158. Тітенко Сергій Михайлович, 1954 року народження, гірничий інженер-економіст, Голова Національної комісії регулювання електроенергетики України, проживає в місті Києві, безпартійний, від Партії регіонів.

159. Синиця Артем Миколайович, 1975 року народження, економіст, народний депутат України, проживає в місті Чернігові, член Партії регіонів, від Партії регіонів.

160. Фесенко Леонід Іванович, 1949 року народження, юрист, народний депутат України, проживає в місті Луганську, член Партії регіонів, від Партії регіонів.

161. Горіна Ірина Анатоліївна, 1967 року народження, провізор, економіст, генеральний директор ТОВ «Консент», проживає в місті Києві, безпартійна, від Партії регіонів.

162. Кожара Леонід Олександрович, 1963 року народження, юрист-міжнародник, референт-перекладач англійської мови, народний депутат України, проживає в місті Києві, член Партії регіонів, від Партії регіонів.

163. Щербань Артем Володимирович, 1974 року народження, інженер-економіст, менеджер, народний депутат України, проживає в місті Донецьку, член Партії регіонів, від Партії регіонів.

164. Глущенко Ігор Миколайович, 1962 року народження, інженер-електрик, президент НАК «Енергетична компанія України», проживає в місті Донецьку, член Партії регіонів, від Партії регіонів.

165. Черноморов Олександр Миколайович, 1953 року народження, інженер-технолог, народний депутат України, проживає в місті Ялта Автономної Республіки Крим, член Партії регіонів, від Партії регіонів.

166. Каракай Юрій Васильович, 1967 року народження, інженер-будівельник, магістр міжнародного права, народний депутат України, проживає в місті Києві, член Партії регіонів, від Партії регіонів.

167. Борт Віталій Петрович, 1972 року народження, інженер-будівельник, народний депутат України, проживає в місті Донецьку, член Партії регіонів, від Партії регіонів.

168. Маньковський Григорій Володимирович, 1954 року народження, інженер-технолог, народний депутат України, проживає в місті Чернігові, член Партії регіонів, від Партії регіонів.

169. Демидко Володимир Миколайович, 1952 року народження, гірничий інженер, народний депутат України, проживає в місті Донецьку, член Партії регіонів, від Партії регіонів.

170. Каложний Віталій Анатолійович, 1979 року народження, магістр інформаційних систем, народний депутат України, проживає в місті Донецьку, член Партії регіонів, від Партії регіонів.

171. Корж Віктор Петрович, 1957 року народження, викладач фізичної культури, Міністр України у справах сім'ї, молоді та спорту, проживає в місті Києві, член Партії регіонів, від Партії регіонів.

172. Попеску Іван Васильович, 1964 року народження, філолог, магістр політології, почесний магістр права, народний депутат України, проживає в селі Нижні Петрівці Сторожинецького району Чернівецької області, член Партії регіонів, від Партії регіонів.

173. Зубець Михайло Васильович, 1938 року народження, вчений зоотехнік, народний депутат України, проживає в місті Києві, безпартійний, від Партії регіонів.

174. Колесніченко Вадим Васильович, 1958 року народження, вчений агроном, юрист-правознавець, народний депутат України, проживає в місті Севастополі, член Партії регіонів, від Партії регіонів.

175. Рижук Сергій Миколайович, 1950 року народження, економіст-організатор, народний депутат України, проживає в місті Києві, член Партії регіонів, від Партії регіонів.

176. Тимошенко Юлія Володимирівна, 1960 року народження, економіст, Голова партії Всеукраїнське об'єднання «Батьківщина», проживає в місті Дніпропетровську, від «Блоку Юлії Тимошенко».

177. Турчинов Олександр Валентинович, 1964 року народження, інженер-металург, Перший заступник Секретаря Ради національної безпеки і оборони України, проживає в місті Києві, член партії Всеукраїнське об'єднання «Батьківщина», від «Блоку Юлії Тимошенко».

178. Томенко Микола Володимирович, 1964 року народження, історик, директор Інституту політики, проживає в місті Києві, член партії Всеукраїнське об'єднання «Батьківщина», від «Блоку Юлії Тимошенко».

179. Вінський Йосип Вікентійович, 1956 року народження, інженер-механік сільського господарства, політолог, народний депутат України, проживає в місті Києві, член партії Всеукраїнське об'єднання «Батьківщина», від «Блоку Юлії Тимошенко».

180. Шевченко Андрій Віталійович, 1976 року народження, журналіст-експерт міжнародної громадської організації «Інтерньюз-Україна», проживає в місті Фастів Київської області, безпартійний, від «Блоку Юлії Тимошенко».

181. Пинзеник Віктор Михайлович, 1954 року народження, економіст, тимчасово не працює, проживає в місті Києві, член партії «Реформи і порядок», від «Блоку Юлії Тимошенко».

182. Омельченко Григорій Омелянович, 1951 року народження, юрист, тимчасово не працює, проживає в місті Києві, член партії Всеукраїнське об'єднання «Батьківщина», від «Блоку Юлії Тимошенко».

183. Курило Віталій Семенович, 1957 року народження, вчитель історії, методист з виховної роботи, ректор Луганського національного педагогічного університету імені Тараса Шевченка, проживає в місті Луганську, член партії Всеукраїнське об'єднання «Батьківщина», від «Блоку Юлії Тимошенко».

184. Петрук Микола Миколайович, 1950 року народження, військовий фахівець, тимчасово не працює, проживає в місті Києві, безпартійний, від «Блоку Юлії Тимошенко».

185. Корнійчук Євген Володимирович, 1966 року народження, юрист, старший викладач Дипломатичної академії при Міністерстві закордонних справ України, проживає в місті Яготин Київської області, член Української соціал-демократичної партії, від «Блоку Юлії Тимошенко».

186. Білорус Олег Григорович, 1939 року народження, економіст, пенсіонер, проживає в місті Києві, член партії Всеукраїнське об'єднання «Батьківщина», від «Блоку Юлії Тимошенко».

187. Федорчук Ярослав Петрович, 1936 року народження, інженер-механік нафтової промисловості, економіст, пенсіонер, проживає в місті Києві, член партії Всеукраїнське об'єднання «Батьківщина», від «Блоку Юлії Тимошенко».

188. Суслов Євгеній Іванович, 1981 року народження, магістр з менеджменту організацій, магістр державного управління, тимчасово не працює, проживає в місті Сквирі Київської області, член партії Всеукраїнське об'єднання «Батьківщина», від «Блоку Юлії Тимошенко».

189. Шкіль Андрій Васильович, 1963 року народження, фармацевт, журналіст, президент Всеукраїнської громадської організації «Фонд україно-європейських ініціатив», проживає в місті Києві, член партії Всеукраїнське об'єднання «Батьківщина», від «Блоку Юлії Тимошенко».

190. Волинець Михайло Якович, 1956 року народження, гірничий інженер-механік, голова Незалежної профспілки гірників України, проживає в місті Красноармійськ Донецької області, безпартійний, від «Блоку Юлії Тимошенко».

191. Семинога Анатолій Іванович, 1960 року народження, економіст, тимчасово не працює, проживає в місті Києві, член партії Всеукраїнське об'єднання «Батьківщина», від «Блоку Юлії Тимошенко».

192. Сас Сергій Володимирович, 1957 року народження, зооінженер, юрист, тимчасово не працює, проживає в місті Києві, член партії Всеукраїнське об'єднання «Батьківщина», від «Блоку Юлії Тимошенко».

193. Таран Віктор Васильович, 1941 року народження, інженер-електромеханік, пенсіонер, проживає в місті Києві, член партії Всеукраїнське об'єднання «Батьківщина», від «Блоку Юлії Тимошенко».

194. Зубов Валентин Сергійович, 1946 року народження, історик, викладач історії та суспільствознавства, тимчасово не працює, проживає в місті Києві, член партії Всеукраїнське об'єднання «Батьківщина», від «Блоку Юлії Тимошенко».

195. Кирильчук Євген Іванович, 1940 року народження, вчений агроном, пенсіонер, проживає в місті Києві, член партії Всеукраїнське об'єднання «Батьківщина», від «Блоку Юлії Тимошенко».

196. Шевчук Сергій Володимирович, 1955 року народження, лікар-лікувальник, тимчасово не працює, проживає в місті Києві, член партії Всеукраїнське об'єднання «Батьківщина», від «Блоку Юлії Тимошенко».

197. Яворівський Володимир Олександрович, 1942 року народження, філолог, вчитель української мови та літератури, голова Національної спілки письменників України, проживає в місті Києві, член партії Всеукраїнське об'єднання «Батьківщина», від «Блоку Юлії Тимошенко».

198. Кожем'якін Андрій Анатолійович, 1965 року народження, правознавець, у розпорядженні Голови Служби безпеки України на посаді заступника Голови Служби безпеки України, проживає в місті Києві, безпартійний, від «Блоку Юлії Тимошенко».

199. Терьохін Сергій Анатолійович, 1963 року народження, економіст-міжнародник, референт-перекладач англійської мови, тимчасово не працює, проживає в місті Києві, безпартійний, від «Блоку Юлії Тимошенко».

200. Соболев Сергій Владиславович, 1961 року народження, історик, юрист, керівник групи експертів ТОВ «СЕА», проживає в селі Нові Безрадічі Обухівського району Київської області, член партії «Реформи і порядок», від «Блоку Юлії Тимошенко».

201. Швець Віктор Дмитрович, 1954 року народження, юрист, тимчасово не працює, проживає в місті Києві, безпартійний, від «Блоку Юлії Тимошенко».

202. Губський Богдан Володимирович, 1963 року народження, математик, економіст, голова фонду інтелектуальної співпраці «Україна-XXI ст.», проживає в місті Києві, член партії Всеукраїнське об'єднання «Батьківщина», від «Блоку Юлії Тимошенко».

203. Кальченко Валерій Михайлович, 1947 року народження, інженер-будівельник, пенсіонер, проживає в місті Кіровограді, член партії Всеукраїнське об'єднання «Батьківщина», від «Блоку Юлії Тимошенко».

204. Ляшко Олег Валерійович, 1972 року народження, юрист, тимчасово не працює, проживає в місті Києві, безпартійний, від «Блоку Юлії Тимошенко».

205. Мостіпан Уляна Миколаївна, 1944 року народження, біолог-фізіолог рослин, вчитель біології та хімії, пенсіонерка, проживає в місті Києві, член партії Всеукраїнське об'єднання «Батьківщина», від «Блоку Юлії Тимошенко».

206. Одарченко Юрій Віталійович, 1960 року народження, інженер-будівельник, тимчасово не працює, проживає в місті Херсоні, член партії Всеукраїнське об'єднання «Батьківщина», від «Блоку Юлії Тимошенко».

207. Левцун Володимир Іванович, 1952 року народження, інженер-механік, тимчасово не працює, проживає в місті Києві, член Української соціал-демократичної партії, від «Блоку Юлії Тимошенко».

208. Воротнюк Ігор Борисович, 1962 року народження, інженер-технолог, тимчасово не працює, проживає в місті Києві, член Української соціал-демократичної партії, від «Блоку Юлії Тимошенко».

209. Забзалюк Роман Омелянович, 1960 року народження, політолог, тимчасово не працює, проживає в селі Баловне Новоодеського району Миколаївської області, член партії Всеукраїнське об'єднання «Батьківщина», від «Блоку Юлії Тимошенко».

210. Шлемко Дмитро Васильович, 1950 року народження, вчитель історії та суспільствознавства, тимчасово не працює, проживає в місті Івано-Франківську, член партії Всеукраїнське об'єднання «Батьківщина», від «Блоку Юлії Тимошенко».

211. Курпіль Степан Володимирович, 1959 року народження, журналіст, директор з питань стратегії ЗАТ «Видавничий Дім «Високий Замок», проживає в місті Львові, член партії Всеукраїнське об'єднання «Батьківщина», від «Блоку Юлії Тимошенко».

212. Деревляний Василь Тимофійович, 1962 року народження, технік-геофізик, юрист, голова Тернопільської обласної організації партії Всеукраїнське об'єднання «Батьківщина», проживає в селі Білоскірка Тернопільського району Тернопільської області, член партії Всеукраїнське об'єднання «Батьківщина», від «Блоку Юлії Тимошенко».

213. Буряк Сергій Васильович, 1966 року народження, економіст, тимчасово не працює, проживає в місті Києві, член партії Всеукраїнське об'єднання «Батьківщина», від «Блоку Юлії Тимошенко».

214. Сушкевич Валерій Михайлович, 1954 року народження, математик, президент Національного комітету спорту інвалідів України, проживає в місті Києві, член партії Всеукраїнське об'єднання «Батьківщина», від «Блоку Юлії Тимошенко».

215. Петренко Вадим Михайлович, 1946 року народження, інженер-механік, пенсіонер, проживає в місті Полтаві, член партії Всеукраїнське об'єднання «Батьківщина», від «Блоку Юлії Тимошенко».

216. Васадзе Таріел Шақрович, 1947 року народження, інженер-механік, президент ВАТ «Українська автомобільна корпорація», проживає в місті Києві, член партії Всеукраїнське об'єднання «Батьківщина», від «Блоку Юлії Тимошенко».

217. Гринів Ігор Олексійович, 1961 року народження, хімік, юрист, президент юридичної компанії ТОВ «Середньоевропейська агенція», проживає в місті Києві, член партії «Реформи і порядок», від «Блоку Юлії Тимошенко».

218. Фельдман Олександр Борисович, 1960 року народження, економіст, тимчасово не працює, проживає в місті Харкові, член партії Всеукраїнське об'єднання «Батьківщина», від «Блоку Юлії Тимошенко».

219. Веревський Андрій Михайлович, 1974 року народження, бакалавр з агрономії, тимчасово не працює, проживає в місті Києві, член партії Всеукраїнське об'єднання «Батьківщина», від «Блоку Юлії Тимошенко».

220. Баграєв Микола Георгійович, 1964 року народження, інженер-будівельник, економіст, президент ЗАТ «Таврійські ігри», проживає в місті Києві, член партії Всеукраїнське об'єднання «Батьківщина», від «Блоку Юлії Тимошенко».

221. Немиря Григорій Михайлович, 1960 року народження, історик, викладач історії та суспільствознавства, тимчасово не працює, проживає в місті Києві, член партії Всеукраїнське об'єднання «Батьківщина», від «Блоку Юлії Тимошенко».

222. Сігал Євген Якович, 1955 року народження, інженер-механік, тимчасово не працює, проживає в місті Києві, безпартійний, від «Блоку Юлії Тимошенко».

223. Корж Віталій Терентійович, 1938 року народження, інженер-будівельник, економіст, пенсіонер, проживає в місті Києві, член партії Всеукраїнське об'єднання «Батьківщина», від «Блоку Юлії Тимошенко».

224. Абдуллін Олександр Рафкатович, 1962 року народження, журналіст, тимчасово не працює, проживає в місті Києві, член партії Всеукраїнське об'єднання «Батьківщина», від «Блоку Юлії Тимошенко».

225. Полохало Володимир Іванович, 1949 року народження, історик, тимчасово не працює, проживає в селищі Коцюбинське Києво-Святошинського району Київської області, член партії Всеукраїнське об'єднання «Батьківщина», від «Блоку Юлії Тимошенко».

226. Осика Сергій Григорович, 1955 року народження, юрист-міжнародник, тимчасово не працює, проживає в місті Києві, член партії Всеукраїнське об'єднання «Батьківщина», від «Блоку Юлії Тимошенко».

227. Гасюк Петро Петрович, 1951 року народження, вчитель історії та суспільствознавства, тимчасово не працює, проживає в місті Чернівцях, член партії Всеукраїнське об'єднання «Батьківщина», від «Блоку Юлії Тимошенко».

228. Ковзель Микола Олегович, 1966 року народження, інженер-технолог, тимчасово не працює, проживає в місті Львові, член Української соціал-демократичної партії, від «Блоку Юлії Тимошенко».

229. Сідельник Іван Іванович, 1939 року народження, агроном-економіст, пенсіонер, проживає в місті Сумах, член партії Всеукраїнське об'єднання «Батьківщина», від «Блоку Юлії Тимошенко».

230. Шепелев Олександр Олександрович, 1970 року народження, лікар-стоматолог, магістр з управління персоналом і економіки праці, тимчасово не працює, проживає в місті Донецьку, безпартійний, від «Блоку Юлії Тимошенко».

231. Лук'янчук Руслан Валерійович, 1972 року народження, економіст, викладач економіки, тимчасово не працює, проживає в місті Києві, член партії Всеукраїнське об'єднання «Батьківщина», від «Блоку Юлії Тимошенко».

232. Міщенко Сергій Григорович, 1971 року народження, юрист, тимчасово не працює, проживає в місті Києві, член партії Всеукраїнське об'єднання «Батьківщина», від «Блоку Юлії Тимошенко».

233. Портнов Андрій Володимирович, 1973 року народження, юрист, тимчасово не працює, проживає в місті Києві, член партії Всеукраїнське об'єднання «Батьківщина», від «Блоку Юлії Тимошенко».

234. Логвиненко Олексій Степанович, 1955 року народження, психолог, фінансист, директор ДП НДІ «Регіональної політики» Харківського національного університету ім. В.Н. Каразіна, проживає в місті Харкові, член партії Всеукраїнське об'єднання «Батьківщина», від «Блоку Юлії Тимошенко».

235. Філенко Володимир Пилипович, 1955 року народження, історик, економіст, тимчасово не працює, проживає в місті Києві, член партії «Реформи і порядок», від «Блоку Юлії Тимошенко».

236. Скибінецький Олександр Матвійович, 1947 року народження, філолог, викладач англійської мови та літератури, тимчасово не працює, проживає в місті Києві, безпартійний, від «Блоку Юлії Тимошенко».

237. Жеваго Костянтин Валентинович, 1974 року народження, економіст, народний депутат України, проживає в місті Києві, безпартійний, від «Блоку Юлії Тимошенко».

238. Сивульський Микола Іванович, 1952 року народження, економіст, тимчасово не працює, проживає в місті Києві, член партії Всеукраїнське об'єднання «Батьківщина», від «Блоку Юлії Тимошенко».

239. Сенченко Андрій Віленович, 1959 року народження, інженер-механік, тимчасово не працює, проживає в місті Сімферополі, член партії Всеукраїнське об'єднання «Батьківщина», від «Блоку Юлії Тимошенко».

240. Куровський Іван Іванович, 1951 року народження, інженер-будівельник, генеральний директор ТОВ «Житло-Буд», проживає в місті Києві, член партії Всеукраїнське об'єднання «Батьківщина», від «Блоку Юлії Тимошенко».

241. Королевська Наталія Юріївна, 1975 року народження, менеджер-економіст, тимчасово не працює, проживає в місті Луганську, член партії Всеукраїнське об'єднання «Батьківщина», від «Блоку Юлії Тимошенко».

242. Кеменяш Олександр Михайлович, 1965 року народження, економіст, тимчасово не працює, проживає в місті Свалява Закарпатської області, член партії Всеукраїнське об'єднання «Батьківщина», від «Блоку Юлії Тимошенко».

243. Кравчук Петро Костянтинович, 1962 року народження, інженер-механік, тимчасово не працює, проживає в селі Липини Луцького району Волинської області, член Української соціал-демократичної партії, від «Блоку Юлії Тимошенко».

244. Буряк Олександр Васильович, 1970 року народження, математик, тимчасово не працює, проживає в місті Києві, член партії Всеукраїнське об'єднання «Батьківщина», від «Блоку Юлії Тимошенко».

245. Кириленко Іван Григорович, 1956 року народження, вчений агроном, політолог, економіст, тимчасово не працює, проживає в місті Києві, член партії Всеукраїнське об'єднання «Батьківщина», від «Блоку Юлії Тимошенко».

246. Денісова Людмила Леонтіївна, 1960 року народження, юрист, тимчасово не працює, проживає в місті Сімферополі, член партії Всеукраїнське об'єднання «Батьківщина», від «Блоку Юлії Тимошенко».

247. Костенко Павло Іванович, 1966 року народження, історик, економіст, тимчасово не працює, проживає в місті Києві, член партії Всеукраїнське об'єднання «Батьківщина», від «Блоку Юлії Тимошенко».

248. Пашинський Сергій Володимирович, 1966 року народження, вчитель історії, тимчасово не працює, проживає в місті Києві, член партії Всеукраїнське об'єднання «Батьківщина», від «Блоку Юлії Тимошенко».

249. Писаренко Валерій Володимирович, 1980 року народження, юрист, тимчасово не працює, проживає в місті Києві, член партії Всеукраїнське об'єднання «Батьківщина», від «Блоку Юлії Тимошенко».

250. Шишкіна Еліна Вікторівна, 1982 року народження, юрист-міжнародник, перекладач з французької мови, тимчасово не працює, проживає в місті Києві, безпартійна, від «Блоку Юлії Тимошенко».

251. Макієнко Володимир Петрович, 1955 року народження, юрист, тимчасово не працює, проживає в місті Києві, член партії Всеукраїнське об'єднання «Батьківщина», від «Блоку Юлії Тимошенко».

252. Крук Юрій Борисович, 1941 року народження, інженер морського флоту, тимчасово не працює, проживає в місті Києві, член партії Всеукраїнське об'єднання «Батьківщина», від «Блоку Юлії Тимошенко».

253. Рибаків Ігор Олександрович, 1976 року народження, інженер-автотранспортник, тимчасово не працює, проживає в місті Одесі, безпартійний, від «Блоку Юлії Тимошенко».

254. Яценко Антон Володимирович, 1977 року народження, менеджер-економіст, юрист, виконуючий обов'язки старшого наукового співробітника Інституту світової економіки і міжнародних відносин НАН України, проживає в місті Києві, безпартійний, від «Блоку Юлії Тимошенко».

255. Шаго Євген Петрович, 1941 року народження, інженер-електромеханік, тимчасово не працює, проживає в місті Києві, член партії Всеукраїнське об'єднання «Батьківщина», від «Блоку Юлії Тимошенко».

256. Сербін Юрій Сергійович, 1949 року народження, технік, інженер-будівельник, президент ТОВ «Екобуд», проживає в місті Києві, член партії Всеукраїнське об'єднання «Батьківщина», від «Блоку Юлії Тимошенко».

257. Шишкіна Зоя Леонідівна, 1954 року народження, інженер-будівельник, тимчасово не працює, проживає в місті Києві, член партії Всеукраїнське об'єднання «Батьківщина», від «Блоку Юлії Тимошенко».

258. Чудновський Віталій Олегович, 1969 року народження, економіст, тимчасово не працює, проживає в місті Києві, член партії Всеукраїнське об'єднання «Батьківщина», від «Блоку Юлії Тимошенко».

259. Триндюк Юрій Григорович, 1968 року народження, юрист, тимчасово не працює, проживає в місті Севастополі, член партії Всеукраїнське об'єднання «Батьківщина», від «Блоку Юлії Тимошенко».

260. Боднар Ольга Борисівна, 1965 року народження, фізик (молекулярна фізика), викладач, юрист, тимчасово не працює, проживає в місті Києві, член партії Всеукраїнське об'єднання «Батьківщина», від «Блоку Юлії Тимошенко».

261. Олійник Святослав Васильович, 1975 року народження, юрист, тимчасово не працює, проживає в місті Дніпропетровську, безпартійний, від «Блоку Юлії Тимошенко».

262. Чепинога Віталій Михайлович, 1969 року народження, вчитель історії та правознавства, тимчасово не працює, проживає в місті Києві, член партії Всеукраїнське об'єднання «Батьківщина», від «Блоку Юлії Тимошенко».

263. Лабунська Анжеліка Вікторівна, 1967 року народження, юрист, фінансист, тимчасово не працює, проживає в місті Києві, безпартійна, від «Блоку Юлії Тимошенко».

264. Бондаренко Олена Федорівна, 1955 року народження, журналіст, юрист, тимчасово не працює, проживає в місті Києві, член партії Всеукраїнське об'єднання «Батьківщина», від «Блоку Юлії Тимошенко».

265. Єресько Ігор Геннадійович, 1956 року народження, економіст, тимчасово не працює, проживає в місті Черкасах, член партії Всеукраїнське об'єднання «Батьківщина», від «Блоку Юлії Тимошенко».

266. Полунєєв Юрій Володимирович, 1956 року народження, економіст-міжнародник, перекладач з англійської та арабської мов, президент Міжнародного інституту менеджменту (МІМ-Київ), проживає в місті Києві, безпартійний, від «Блоку Юлії Тимошенко».

267. Шаманов Валерій Вікторович, 1968 року народження, гірничий інженер, економіст-фінансист, юрист, тимчасово не працює, проживає в місті Алчевськ Луганської області, член партії Всеукраїнське об'єднання «Батьківщина», від «Блоку Юлії Тимошенко».

268. Зозуля Руслан Петрович, 1966 року народження, штурман далекого плавання, тимчасово не працює, проживає в місті Білгород-Дністровський Одеської області, член партії Всеукраїнське об'єднання «Батьківщина», від «Блоку Юлії Тимошенко».

269. Шустік Олена Юріївна, 1968 року народження, журналіст, юрист, генеральний директор ТОВ «Українська правничо-консалтингова компанія», проживає в місті Києві, член Української соціал-демократичної партії, від «Блоку Юлії Тимошенко».

270. Шевчук Олег Борисович, 1968 року народження, радіофізик, економіст, директор Інституту інформаційного суспільства, проживає в місті Києві, безпартійний, від «Блоку Юлії Тимошенко».

271. Лозінський Віктор Олександрович, 1963 року народження, юрист, генеральний директор сільськогосподарського ТОВ «Манжурка», проживає в місті Києві, безпартійний, від «Блоку Юлії Тимошенко».

272. Кузьменко Петро Павлович, 1954 року народження, технік-суднобудівник, інженер-механік, тимчасово не працює, проживає в місті Умань Черкаської області, член партії Всеукраїнське об'єднання «Батьківщина», від «Блоку Юлії Тимошенко».

273. Буджерак Олександр Олександрович, 1943 року народження, юрист, тимчасово не працює, проживає в місті Києві, член партії Всеукраїнське об'єднання «Батьківщина», від «Блоку Юлії Тимошенко».

274. Камчатний Валерій Григорович, 1955 року народження, інженер-хімік-технолог, юрист, тимчасово не працює, проживає в місті Харкові, член партії Всеукраїнське об'єднання «Батьківщина», від «Блоку Юлії Тимошенко».

275. Бондаренко Володимир Дмитрович, 1952 року народження, юрист, тимчасово не працює, проживає в місті Києві, член партії «Реформи і порядок», від «Блоку Юлії Тимошенко».

276. Лукашук Олег Григорович, 1951 року народження, інженер-будівельник, тимчасово не працює, проживає в місті Києві, член Української соціал-демократичної партії, від «Блоку Юлії Тимошенко».

277. Передерій В'ячеслав Григорович, 1943 року народження, лікар-гастроентеролог, пенсіонер, проживає в місті Києві, безпартійний, від «Блоку Юлії Тимошенко».

278. Ветвицький Дмитро Олександрович, 1968 року народження, економіст, голова правління благодійної організації «Фонд громадських ініціатив «Еволюція», проживає в місті Дніпропетровську, член партії Всеукраїнське об'єднання «Батьківщина», від «Блоку Юлії Тимошенко».

279. Радковський Олег Володимирович, 1960 року народження, інженер-механік, тимчасово не працює, проживає в місті Одесі, член партії Всеукраїнське об'єднання «Батьківщина», від «Блоку Юлії Тимошенко».

280. Данілов Віталій Богданович, 1967 року народження, економіст, президент ТОВ «Юридична фірма «ДІКЕ», проживає в місті Харкові, безпартійний, від «Блоку Юлії Тимошенко».

281. Арутюнов Гарегін Рафаєлович, 1964 року народження, фінансист, підприємець, проживає в місті Дніпропетровську, член партії Всеукраїнське об'єднання «Батьківщина», від «Блоку Юлії Тимошенко».

282. Радовець Арнольд Анатолійович, 1937 року народження, інженер-будівельник, пенсіонер, проживає в місті Києві, член партії Всеукраїнське об'єднання «Батьківщина», від «Блоку Юлії Тимошенко».

283. Глузь Степан Карлович, 1947 року народження, інженер-технолог, тимчасово не працює, проживає в місті Немирів Вінницької області, член партії Всеукраїнське об'єднання «Батьківщина», від «Блоку Юлії Тимошенко».

284. Бабаєв Олег Мейданович, 1965 року народження, економіст, президент ТОВ «Футбольний клуб «Ворскла» в місті Полтаві, проживає в місті Кременчук Полтавської області, член партії Всеукраїнське об'єднання «Батьківщина», від «Блоку Юлії Тимошенко».

285. Гнаткевич Юрій Васильович, 1940 року народження, викладач німецької мови, пенсіонер, проживає в місті Києві, член партії Всеукраїнське об'єднання «Батьківщина», від «Блоку Юлії Тимошенко».

286. Задирко Геннадій Олександрович, 1967 року народження, вчитель історії, помічник-консультант народного депутата України, проживає в місті Миколаєві, член партії Всеукраїнське об'єднання «Батьківщина», від «Блоку Юлії Тимошенко».

287. Бірюк Лев Васильович, 1946 року народження, вчитель фізичного виховання, пенсіонер, проживає в місті Хмельницькому, член партії Всеукраїнське об'єднання «Батьківщина», від «Блоку Юлії Тимошенко».

288. Бондарєв Костянтин Анатолійович, 1972 року народження, економіст, член правління регіональної громадської організації «Право народу», проживає в селі Грузьке Макарівського району Київської області, член партії Всеукраїнське об'єднання «Батьківщина», від «Блоку Юлії Тимошенко».

289. Денькович Іван Васильович, 1963 року народження, математик, заступник голови Львівської обласної ради, проживає в місті Львові, член партії Всеукраїнське об'єднання «Батьківщина», від «Блоку Юлії Тимошенко».

290. Пудов Борис Миколайович, 1951 року народження, викладач суспільно-гуманітарних дисциплін, голова Київської міської організації Товариства сприяння обороні України, проживає в селі Софіївська Борщагівка Києво-Святошинського району Київської області, безпартійний, від «Блоку Юлії Тимошенко».

291. Поживанов Михайло Олександрович, 1960 року народження, інженер-металург, юрист, голова громадської організації «Фонд муніципальних реформ «Магдебурзьке право», проживає в місті Києві, безпартійний, від «Блоку Юлії Тимошенко».

292. Крупко Петро Миколайович, 1958 року народження, юрист, тимчасово не працює, проживає в місті Києві, безпартійний, від «Блоку Юлії Тимошенко».

293. Маліч Олег Володимирович, 1960 року народження, економіст, заступник голови наглядової ради АТ «Київська пересувна механізована колона-2», проживає в місті Києві, член Української соціал-демократичної партії, від «Блоку Юлії Тимошенко».

294. Скубенко Володимир Петрович, 1958 року народження, гірничий інженер, економіст, тимчасово не працює, проживає в місті Києві, член партії Всеукраїнське об'єднання «Батьківщина», від «Блоку Юлії Тимошенко».

295. Дончак Володимир Андрійович, 1947 року народження, інженер-електрик, тимчасово не працює, проживає в місті Києві, безпартійний, від «Блоку Юлії Тимошенко».

296. Зімін Євген Ігорович, 1960 року народження, інженер-програміст, тимчасово не працює, проживає в місті Києві, безпартійний, від «Блоку Юлії Тимошенко».

297. Константинов Євген Семенович, 1937 року народження, інженер-механік, пенсіонер, проживає в місті Києві, член партії Всеукраїнське об'єднання «Батьківщина», від «Блоку Юлії Тимошенко».

298. Черкаський Ігор Борисович, 1970 року народження, економіст, юрист, голова ради директорів ЗАТ «Страхова компанія «Кредо-Класик», проживає в місті Києві, член партії Всеукраїнське об'єднання «Батьківщина», від «Блоку Юлії Тимошенко».

299. Косів Михайло Васильович, 1934 року народження, філолог, викладач української мови та літератури, пенсіонер, проживає в місті Києві, член партії «Реформи і порядок», від «Блоку Юлії Тимошенко».

300. Рябека Олександр Григорович, 1959 року народження, інженер-механік, тимчасово не працює, проживає в місті Києві, член партії Всеукраїнське об'єднання «Батьківщина», від «Блоку Юлії Тимошенко».

301. Дубовой Олександр Федорович, 1976 року народження, юрист, президент міжнародної благодійної організації «Фонд Добра та Любові», проживає в місті Києві, член партії Всеукраїнське об'єднання «Батьківщина», від «Блоку Юлії Тимошенко».

302. Соколов Михайло Володимирович, 1967 року народження, інженер-механік, виконуючий обов'язки директора ТОВ «Технофарма», проживає в місті Дніпропетровську, член партії Всеукраїнське об'єднання «Батьківщина», від «Блоку Юлії Тимошенко».

303. Гейман Олег Айзікович, 1957 року народження, економіст, директор державного підприємства «Завод «Радіореле», проживає в місті Харкові, член партії Всеукраїнське об'єднання «Батьківщина», від «Блоку Юлії Тимошенко».

304. Мовчан Павло Михайлович, 1939 року народження, філолог, сценарист-режисер, пенсіонер, проживає в місті Києві, безпартійний, від «Блоку Юлії Тимошенко».

305. Подгорний Сергій Петрович, 1956 року народження, вчитель фізики та математики, тимчасово не працює, проживає в місті Києві, член партії Всеукраїнське об'єднання «Батьківщина», від «Блоку Юлії Тимошенко».

306. Черпіцький Олег Зенович, 1964 року народження, технік-механік, тимчасово не працює, проживає в місті Житомирі, член партії Всеукраїнське об'єднання «Батьківщина», від «Блоку Юлії Тимошенко».

307. Кондратюк Олена Костянтинівна, 1970 року народження, історик, директор ТОВ «Піар-агентство «Радник», проживає в місті Києві, член партії «Реформи і порядок», від «Блоку Юлії Тимошенко».

308. Давимука Степан Антонович, 1947 року народження, інженер-електрик, віце-президент українського фонду «Громадська думка», місто Львів, проживає в місті Києві, безпартійний, від «Блоку Юлії Тимошенко».

309. Трегубов Юрій Валентинович, 1973 року народження, юрист, заступник прокурора Дніпропетровської області, проживає в місті Дніпропетровську, безпартійний, від «Блоку Юлії Тимошенко».

310. Савченко Ігор Васильович, 1966 року народження, економіст, генеральний директор КП «Інститут земельних відносин Київської області», проживає в місті Києві, безпартійний, від «Блоку Юлії Тимошенко».

311. Крайній Валерій Григорович, 1948 року народження, економіст, заступник голови правління ЗАТ «Запорізький автомобілебудівний завод», проживає в місті Запоріжжі, член партії Всеукраїнське об'єднання «Батьківщина», від «Блоку Юлії Тимошенко».

312. Бородін Всеволод Володимирович, 1963 року народження, офіцер з вищою військово-політичною освітою, викладач історії, керівник департаменту управління справами Виконавчого секретаріату Політради партії Всеукраїнське об'єднання «Батьківщина», проживає в місті Києві, член партії Всеукраїнське об'єднання «Батьківщина», від «Блоку Юлії Тимошенко».

313. Семерак Остап Михайлович, 1972 року народження, політолог, заступник голови Київської обласної державної адміністрації, проживає в місті Києві, член партії «Реформи і порядок», від «Блоку Юлії Тимошенко».

314. Прокопчук Юрій Володимирович, 1964 року народження, психолог, військовий пенсіонер, проживає в місті Корець Рівненської області, член партії Всеукраїнське об'єднання «Батьківщина», від «Блоку Юлії Тимошенко».

315. Іваненко Володимир Григорович, 1955 року народження, викладач фізичного виховання, тренер-викладач ДЮСШ «Вікторія» комітету з фізичної культури та спорту Черкаського міського виконавчого комітету, проживає в місті Черкасах, член партії Всеукраїнське об'єднання «Батьківщина», від «Блоку Юлії Тимошенко».

316. Лівінський Михайло Олександрович, 1969 року народження, математик, головний консультант Апарату Верховної Ради України, проживає в місті Києві, член партії Всеукраїнське об'єднання «Батьківщина», від «Блоку Юлії Тимошенко».

317. Бабенко Валерій Борисович, 1964 року народження, інженер-металург, помічник Першого заступника Секретаря Ради національної безпеки і оборони України, проживає в місті Києві, член партії Всеукраїнське об'єднання «Батьківщина», від «Блоку Юлії Тимошенко».

318. Пономаренко Олександр Володимирович, 1963 року народження, економіст, заступник голови правління акціонерного банку «Брокбізнесбанк», проживає в місті Києві, безпартійний, від «Блоку Юлії Тимошенко».

319. Богдан Руслан Дмитрович, 1972 року народження, тренер-вихователь, економіст, перший заступник директора ТОВ «Енерготорг», проживає в місті Києві, член партії «Реформи і порядок», від «Блоку Юлії Тимошенко».

320. Уколов Віктор Олександрович, 1968 року народження, вчитель трудового навчання, керівник департаменту Виконавчого секретаріату Політради партії Всеукраїнське об'єднання «Батьківщина», проживає в місті Києві, член партії Всеукраїнське об'єднання «Батьківщина», від «Блоку Юлії Тимошенко».

321. Каплієнко Володимир Володимирович, 1970 року народження, інженер-фізик, тимчасово не працює, проживає в місті Одесі, член партії Всеукраїнське об'єднання «Батьківщина», від «Блоку Юлії Тимошенко».

322. Сорочинська-Кириленко Раїса Миколаївна, 1946 року народження, лікар, пенсіонерка, проживає в місті Києві, член партії Всеукраїнське об'єднання «Батьківщина», від «Блоку Юлії Тимошенко».

323. Філіпчук Георгій Георгійович, 1950 року народження, історик, провідний науковий співробітник Інституту педагогічної освіти та освіти дорослих АПН України, проживає в місті Києві, член партії Всеукраїнське об'єднання «Батьківщина», від «Блоку Юлії Тимошенко».

324. Олійник Віктор Степанович, 1972 року народження, історик, радник голови Волинської обласної ради, проживає в селі Льотниче Володимир-Волинського району Волинської області, член партії Всеукраїнське об'єднання «Батьківщина», від «Блоку Юлії Тимошенко».

325. Трайдук Микола Федорович, 1951 року народження, інженер-будівельник-технолог, голова Держинської районної ради у місті Кривий Ріг, проживає в місті Кривий Ріг Дніпропетровської області, член партії Всеукраїнське об'єднання «Батьківщина», від «Блоку Юлії Тимошенко».

326. Гацько Валерій Петрович, 1957 року народження, інженер-будівельник, тимчасово не працює, проживає в місті Запоріжжі, член партії Всеукраїнське об'єднання «Батьківщина», від «Блоку Юлії Тимошенко».

327. Барвіненко Віталій Дмитрович, 1981 року народження, економіст-міжнародник, голова Одеської обласної організації партії Всеукраїнське об'єднання «Батьківщина», проживає в місті Одесі, член партії Всеукраїнське об'єднання «Батьківщина», від «Блоку Юлії Тимошенко».

328. Коротюк Вадим Іванович, 1963 року народження, економіст, тимчасово не працює, проживає в місті Дніпродзержинськ Дніпропетровської області, член партії Всеукраїнське об'єднання «Батьківщина», від «Блоку Юлії Тимошенко».

329. Добряк Євген Дмитрович, 1973 року народження, лікар-нейрохірург, асистент кафедри оперативної хірургії і топографічної анатомії Інституту екології та медицини, проживає в місті Києві, член партії Всеукраїнське об'єднання «Батьківщина», від «Блоку Юлії Тимошенко».

330. Трофименко Вадим Всеволодович, 1961 року народження, інженер-механік, тимчасово не працює, проживає в місті Запоріжжі, член партії «Реформи і порядок», від «Блоку Юлії Тимошенко».

331. Веліжанський Сергій Костянтинівич, 1960 року народження, інженер-механік, голова спостережної ради ВАТ «Кримзалізобетон», проживає в місті Сімферополі, член партії Всеукраїнське об'єднання «Батьківщина», від «Блоку Юлії Тимошенко».

332. Луценко Юрій Віталійович, 1964 року народження, інженер електронної техніки, тимчасово не працює, проживає в місті Києві, безпартійний, від блоку «НАША УКРАЇНА – НАРОДНА САМОБОРОНА».

333. Кириленко В'ячеслав Анатолійович, 1968 року народження, викладач філософії, тимчасово не працює, проживає в місті Києві, член Народного Союзу «Наша Україна», від блоку «НАША УКРАЇНА – НАРОДНА САМОБОРОНА».

334. Яценюк Арсеній Петрович, 1974 року народження, економіст, Міністр закордонних справ України, проживає в місті Києві, безпартійний, від блоку «НАША УКРАЇНА – НАРОДНА САМОБОРОНА».

335. Гриценко Анатолій Степанович, 1957 року народження, авіаційний інженер, Міністр оборони України, проживає в місті Києві, безпартійний, від блоку «НАША УКРАЇНА – НАРОДНА САМОБОРОНА».

336. Катеринчук Микола Дмитрович, 1967 року народження, юрист, тимчасово не працює, проживає в місті Києві, член Європейської партії України, від блоку «НАША УКРАЇНА – НАРОДНА САМОБОРОНА».

337. Герасим'юк Ольга Володимирівна, 1958 року народження, журналіст, тимчасово не працює, проживає в місті Києві, член Народного Союзу «Наша Україна», від блоку «НАША УКРАЇНА – НАРОДНА САМОБОРОНА».

338. Павленко Юрій Олексійович, 1975 року народження, історик, магістр державного управління, голова Житомирської обласної державної адміністрації, проживає в місті Києві, член Народного Союзу «Наша Україна», від блоку «НАША УКРАЇНА – НАРОДНА САМОБОРОНА».

339. Ляпіна Ксенія Михайлівна, 1964 року народження, математик, магістр права, керівник аналітичної групи громадської організації «Інститут конкурентного суспільства», проживає в місті Києві, член Народного Союзу «Наша Україна», від блоку «НАША УКРАЇНА – НАРОДНА САМОБОРОНА».

340. Князевич Руслан Петрович, 1974 року народження, юрист, тимчасово не працює, проживає в місті Києві, член Народного Союзу «Наша Україна», від блоку «НАША УКРАЇНА – НАРОДНА САМОБОРОНА».

341. Ар'єв Володимир Ігорович, 1975 року народження, фізик, журналіст, директор ТОВ «Студія «Зміна», проживає в місті Києві, безпартійний, від блоку «НАША УКРАЇНА – НАРОДНА САМОБОРОНА».

342. Тарасюк Борис Іванович, 1949 року народження, юрист-міжнародник, Голова Народного Руху України, проживає в місті Києві, від блоку «НАША УКРАЇНА – НАРОДНА САМОБОРОНА».

343. Григорович Лілія Степанівна, 1957 року народження, лікар-педіатр, магістр державного управління, тимчасово не працює, проживає в місті Києві, член Народного Союзу «Наша Україна», від блоку «НАША УКРАЇНА – НАРОДНА САМОБОРОНА».

344. Омельченко Олександр Олександрович, 1938 року народження, інженер-будівельник, економіст, президент громадської організації «Клуб голів громад України», проживає в місті Києві, безпартійний, від блоку «НАША УКРАЇНА – НАРОДНА САМООБОРОНА».

345. Оніщук Микола Васильович, 1957 року народження, юрист, перший заступник голови Союзу юристів України, проживає в місті Києві, член Народного Союзу «Наша Україна», від блоку «НАША УКРАЇНА – НАРОДНА САМООБОРОНА».

346. Вакарчук Святослав Іванович, 1975 року народження, фізик, викладач фізики, спеціаліст з міжнародних економічних відносин, музикант ТОВ «Суперсиметрія», проживає в місті Києві, безпартійний, від блоку «НАША УКРАЇНА – НАРОДНА САМООБОРОНА».

347. Костенко Юрій Іванович, 1951 року народження, інженер-механік, Голова Української Народної Партії, проживає в місті Києві, від блоку «НАША УКРАЇНА – НАРОДНА САМООБОРОНА».

348. Сподаренко Іван Васильович, 1931 року народження, журналіст, тимчасово не працює, проживає в місті Києві, безпартійний, від блоку «НАША УКРАЇНА – НАРОДНА САМООБОРОНА».

349. Оробець Олеся Юріївна, 1982 року народження, юрист-міжнародник, перекладач з англійської мови, приватний підприємець, проживає в місті Києві, безпартійна, від блоку «НАША УКРАЇНА – НАРОДНА САМООБОРОНА».

350. Геращенко Ірина Володимирівна, 1971 року народження, журналіст, президент інформаційного агентства «УНІАН» проживає в місті Києві, безпартійна, від блоку «НАША УКРАЇНА – НАРОДНА САМООБОРОНА».

351. Ключковський Юрій Богданович, 1949 року народження, фізик, магістр державного управління, тимчасово не працює, проживає в місті Києві, член Народного Союзу «Наша Україна», від блоку «НАША УКРАЇНА – НАРОДНА САМООБОРОНА».

352. Жванія Давид Важаєвич, 1967 року народження, економіст, тимчасово не працює, проживає в місті Києві, безпартійний, від блоку «НАША УКРАЇНА – НАРОДНА САМООБОРОНА».

353. Матвієнко Анатолій Сергійович, 1953 року народження, інженер-механік, президент Інституту відкритої політики, Голова Української республіканської партії «Собор», проживає в місті Києві, від блоку «НАША УКРАЇНА – НАРОДНА САМООБОРОНА».

354. Плющ Іван Степанович, 1941 року народження, вчений агроном, економіст, Секретар Ради національної безпеки і оборони України, проживає в місті Києві, безпартійний, від блоку «НАША УКРАЇНА – НАРОДНА САМООБОРОНА».

355. Єхануров Юрій Іванович, 1948 року народження, економіст, президент Інституту конкурентного суспільства, проживає в місті Києві, член Народного Союзу «Наша Україна», від блоку «НАША УКРАЇНА – НАРОДНА САМООБОРОНА».

356. Стретович Володимир Миколайович, 1958 року народження, юрист, Голова Партії Християнсько-Демократичний Союз, проживає в місті Києві, від блоку «НАША УКРАЇНА – НАРОДНА САМООБОРОНА».

357. Куйбіда Василь Степанович, 1958 року народження, правознавець, заступник Голови Народного Руху України, проживає в місті Львові, від блоку «НАША УКРАЇНА – НАРОДНА САМООБОРОНА».

358. Джемелєв Мустафа, 1943 року народження, тимчасово не працює, проживає в місті Києві, безпартійний, від блоку «НАША УКРАЇНА – НАРОДНА САМООБОРОНА».

359. Стельмах Володимир Семенович, 1939 року народження, економіст, Голова Національного банку України, проживає в місті Києві, безпартійний, від блоку «НАША УКРАЇНА – НАРОДНА САМООБОРОНА».

360. Стецьків Тарас Степанович, 1964 року народження, історик, викладач історії та суспільствознавства, тимчасово не працює, проживає в місті Києві, безпартійний, від блоку «НАША УКРАЇНА – НАРОДНА САМООБОРОНА».

361. Заєць Іван Олександрович, 1952 року народження, економіст-математик, тимчасово не працює, проживає в місті Києві, член Української Народної Партії, від блоку «НАША УКРАЇНА – НАРОДНА САМООБОРОНА».

362. Каськів Владислав Володимирович, 1973 року народження, вчитель історії, голова правління громадської організації «Інститут політичного розвитку», проживає в місті Києві, член Громадянської партії «ПОРА», від блоку «НАША УКРАЇНА – НАРОДНА САМООБОРОНА».

363. Поляченко Володимир Аврумович, 1938 року народження, інженер-будівельник-технолог, тимчасово не працює, проживає в місті Києві, член Народного Союзу «Наша Україна», від блоку «НАША УКРАЇНА – НАРОДНА САМООБОРОНА».

364. Шемчук Віктор Вікторович, 1970 року народження, юрист, заступник Генерального прокурора України – прокурор Автономної Республіки Крим, проживає в місті Сімферополі, безпартійний, від блоку «НАША УКРАЇНА – НАРОДНА САМООБОРОНА».

365. Гуменюк Олег Іванович, 1970 року народження, інженер-економіст, керівник Центрального виконавчого комітету Народного Союзу «Наша Україна», проживає в місті Києві, від блоку «НАША УКРАЇНА – НАРОДНА САМООБОРОНА».

366. Полянчич Михайло Михайлович, 1958 року народження, зооінженер, тимчасово не працює, проживає в місті Києві, член Народного Союзу «Наша Україна», від блоку «НАША УКРАЇНА – НАРОДНА САМООБОРОНА».

367. Зварич Роман Михайлович, 1953 року народження, політолог, тимчасово не працює, проживає в місті Києві, член Народного Союзу «Наша Україна», від блоку «НАША УКРАЇНА – НАРОДНА САМООБОРОНА».

368. Доній Олександр Сергійович, 1969 року народження, історик, викладач історії, президент громадської організації «Центр досліджень політичних цінностей», проживає в місті Києві, безпартійний, від блоку «НАША УКРАЇНА – НАРОДНА САМООБОРОНА».

369. Коваль В'ячеслав Станіславович, 1945 року народження, викладач музики, юрист, заступник Голови Народного Руху України, проживає в місті Києві, від блоку «НАША УКРАЇНА – НАРОДНА САМООБОРОНА».

370. Ющенко Петро Андрійович, 1946 року народження, інженер-електрик, пенсіонер, проживає в місті Києві, член Народного Союзу «Наша Україна», від блоку «НАША УКРАЇНА – НАРОДНА САМООБОРОНА».

371. Кріль Ігор Іванович, 1961 року народження, інженер-механік, тимчасово не працює, проживає в місті Мукачеве Закарпатської області, член Народного Союзу «Наша Україна», від блоку «НАША УКРАЇНА – НАРОДНА САМООБОРОНА».

372. Москаль Геннадій Геннадійович, 1950 року народження, юрист-організатор у сфері правопорядку, президент юридичної компанії «Правозахист», проживає в місті Києві, безпартійний, від блоку «НАША УКРАЇНА – НАРОДНА САМООБОРОНА».

373. Слободян Олександр В'ячеславович, 1956 року народження, інженер-економіст, тимчасово не працює, проживає в місті Києві, член Української Народної Партії, від блоку «НАША УКРАЇНА – НАРОДНА САМООБОРОНА».

374. Мойсик Володимир Романович, 1957 року народження, юрист, тимчасово не працює, проживає в місті Києві, член Народного Союзу «Наша Україна», від блоку «НАША УКРАЇНА – НАРОДНА САМООБОРОНА».

375. Білозір Оксана Володимирівна, 1957 року народження, диригент хору, викладач хорових дисциплін, магістр зовнішньої політики, професор кафедри естрадного співу Київського національного університету культури і мистецтв, проживає в місті Києві, член Народного Союзу «Наша Україна», від блоку «НАША УКРАЇНА – НАРОДНА САМООБОРОНА».

376. Новіков Олег Володимирович, 1967 року народження, інженер-будівельник, юрист господарського та комерційного права, заступник директора ТОВ «Охоронна компанія «Варяг», проживає в місті Києві, член політичної партії «Вперед, Україно!», від блоку «НАША УКРАЇНА – НАРОДНА САМООБОРОНА».

377. Стойко Іван Михайлович, 1961 року народження, історик, голова Тернопільської обласної державної адміністрації, проживає в місті Тернополі, член Народного Руху України, від блоку «НАША УКРАЇНА – НАРОДНА САМООБОРОНА».

378. В'язівський Володимир Михайлович, 1963 року народження, інженер гірничих робіт, тимчасово не працює, проживає в місті Червоноград Львівської області, член Народного Союзу «Наша Україна», від блоку «НАША УКРАЇНА – НАРОДНА САМООБОРОНА».

379. Мартиненко Микола Володимирович, 1961 року народження, інженер-механік, тимчасово не працює, проживає в місті Києві, член Народного Союзу «Наша Україна», від блоку «НАША УКРАЇНА – НАРОДНА САМООБОРОНА».

380. Лук'янова Катерина Євгеніївна, 1969 року народження, інженер-технолог, приватний підприємець, заступник Голови політичної партії «Вперед, Україно!», проживає в місті Вінниці, від блоку «НАША УКРАЇНА – НАРОДНА САМООБОРОНА».

381. Клименко Олександр Іванович, 1965 року народження, економіст, фінансовий директор ТОВ «Лізинг – Центр», проживає в місті Донецьку, член Української Народної Партії, від блоку «НАША УКРАЇНА – НАРОДНА САМООБОРОНА».

382. Шкутяк Зіновій Васильович, 1948 року народження, інженер-хімік-технолог, тимчасово не працює, проживає в місті Івано-Франківську, член Народного Союзу «Наша Україна», від блоку «НАША УКРАЇНА – НАРОДНА САМООБОРОНА».

383. Кучеренко Олексій Юрійович, 1961 року народження, математик, керівник виконавчого комітету Київської обласної організації Народного Союзу «Наша Україна», проживає в місті Києві, від блоку «НАША УКРАЇНА – НАРОДНА САМООБОРОНА».

384. Стець Юрій Ярославович, 1975 року народження, диригент оркестру, менеджер інформаційних систем, генеральний продюсер приватного підприємства у формі ТОВ «Телерадіокомпанія» НБМ», проживає в місті Києві, безпартійний, від блоку «НАША УКРАЇНА – НАРОДНА САМООБОРОНА».

385. Ткач Роман Володимирович, 1962 року народження, інженер-механік, голова Івано-Франківської обласної державної адміністрації, проживає в селі Ямниця Тисменицького району Івано-Франківської області, член Народного Руху України, від блоку «НАША УКРАЇНА – НАРОДНА САМООБОРОНА».

386. Довгий Станіслав Олексійович, 1954 року народження, інженер-механік, тимчасово не працює, проживає в місті Києві, член Народного Союзу «Наша Україна», від блоку «НАША УКРАЇНА – НАРОДНА САМООБОРОНА».

387. Тополов Віктор Семенович, 1945 року народження, інженер-економіст, тимчасово не працює, проживає в місті Києві, член Народного Союзу «Наша Україна», від блоку «НАША УКРАЇНА – НАРОДНА САМООБОРОНА».

388. Куликов Кирило Борисович, 1969 року народження, журналіст-міжнародник, правознавець, тимчасово не працює, проживає в місті Києві, член політичної партії «Вперед, Україно!», від блоку «НАША УКРАЇНА – НАРОДНА САМООБОРОНА».

389. Кармазін Юрій Анатолійович, 1957 року народження, юрист, Голова Партії захисників Вітчизни, проживає в місті Києві, від блоку «НАША УКРАЇНА – НАРОДНА САМООБОРОНА».

390. Третьяков Олександр Юрійович, 1970 року народження, радіоінженер, тимчасово не працює, проживає в місті Києві, член Народного Союзу «Наша Україна», від блоку «НАША УКРАЇНА – НАРОДНА САМООБОРОНА».

391. Петьовка Василь Васильович, 1967 року народження, товаровознавець, Мукачівський міський голова, проживає в місті Мукачеве Закарпатської області, член Народного Союзу «Наша Україна», від блоку «НАША УКРАЇНА – НАРОДНА САМООБОРОНА».

392. Бут Юрій Анатолійович, 1967 року народження, юрист, доцент кафедри цивільно-правових дисциплін Київського національного університету культури і мистецтв, проживає в місті Києві, безпартійний, від блоку «НАША УКРАЇНА – НАРОДНА САМООБОРОНА».

393. Давиденко Андрій Анатолійович, 1976 року народження, вчитель математики, фізики, радник керівника Державного управління справами, проживає в місті Тернополі, член Української Народної Партії, від блоку «НАША УКРАЇНА – НАРОДНА САМООБОРОНА».

394. Аржевітін Станіслав Михайлович, 1961 року народження, економіст, тимчасово не працює, проживає в місті Києві, член Народного Союзу «Наша Україна», від блоку «НАША УКРАЇНА – НАРОДНА САМООБОРОНА».

395. Карпук Володимир Георгійович, 1954 року народження, лікар, тимчасово не працює, проживає в місті Луцьку, член Народного Союзу «Наша Україна», від блоку «НАША УКРАЇНА – НАРОДНА САМООБОРОНА».

396. Марущенко Володимир Станіславович, 1967 року народження, економіст, заступник Голови Партії Християнсько-Демократичний Союз, проживає в місті Києві, від блоку «НАША УКРАЇНА – НАРОДНА САМООБОРОНА».

397. Бондар Олександр Миколайович, 1955 року народження, економіст, тимчасово не працює, заступник Голови Української республіканської партії «Собор», проживає в місті Києві, від блоку «НАША УКРАЇНА – НАРОДНА САМООБОРОНА».

398. Жебрівський Павло Іванович, 1962 року народження, юрист, тимчасово не працює, проживає в місті Києві, член Народного Союзу «Наша Україна», від блоку «НАША УКРАЇНА – НАРОДНА САМООБОРОНА».

399. Палиця Ігор Петрович, 1972 року народження, історик, голова правління ВАТ «Укрнафта», проживає в місті Яремча Івано-Франківської області, безпартійний, від блоку «НАША УКРАЇНА – НАРОДНА САМООБОРОНА».

400. Харовський Сергій Юрійович, 1962 року народження, інженер-механік, у розпорядженні кадрів Міністерства внутрішніх справ України, проживає в місті Києві, член політичної партії «Вперед, Україно!», від блоку «НАША УКРАЇНА – НАРОДНА САМООБОРОНА».

401. Чорноволенко Олександр Віленович, 1955 року народження, математик-економіст, голова Київської міської організації Народного Руху України, проживає в місті Києві, від блоку «НАША УКРАЇНА – НАРОДНА САМООБОРОНА».

402. Борисов Валерій Дмитрович, 1957 року народження, інженер-механік, тимчасово не працює, проживає в місті Києві, член Народного Союзу «Наша Україна», від блоку «НАША УКРАЇНА – НАРОДНА САМООБОРОНА».

403. Кульчинський Микола Георгійович, 1947 року народження, журналіст, менеджер комерційної діяльності, редактор газети «Наше слово», проживає в місті Києві, член Народного Союзу «Наша Україна», від блоку «НАША УКРАЇНА – НАРОДНА САМООБОРОНА».

404. Симоненко Петро Миколайович, 1952 року народження, гірничий інженер-електромеханік, політолог, Перший секретар Центрального Комітету Комуністичної партії України, народний депутат України, проживає в місті Києві, від Комуністичної партії України.

405. Волинець Євген Валерійович, 1978 року народження, гірничий інженер, прохідник шахти ім. В.І. Чапаєва, проживає в селі Стіжківське міста Шахтарськ Донецької області, член Комуністичної партії України, від Комуністичної партії України.

406. Перестенко Марина Володимирівна, 1966 року народження, вчений агроном, голова селянського (фермерського) господарства «Марс», проживає в селі Роздолля Сімферопольського району Автономної Республіки Крим, член Комуністичної партії України, від Комуністичної партії України.

407. Герасимов Іван Олександрович, 1921 року народження, військовий фахівець, народний депутат України, проживає в місті Києві, член Комуністичної партії України, від Комуністичної партії України.

408. Гайдаєв Юрій Олександрович, 1954 року народження, лікар, Міністр охорони здоров'я України, проживає в місті Києві, безпартійний, від Комуністичної партії України.

409. Мартинюк Адам Іванович, 1950 року народження, історик, народний депутат України, проживає в місті Києві, член Комуністичної партії України, від Комуністичної партії України.

410. Бевз Валерій Ананійович, 1953 року народження, юрист, заступник Міністра України з питань надзвичайних ситуацій та у справах захисту населення від наслідків Чорнобильської катастрофи, проживає в селі Агрономічне Вінницького району Вінницької області, член Комуністичної партії України, від Комуністичної партії України.

411. Ткаченко Олександр Миколайович, 1939 року народження, вчений агроном, народний депутат України, проживає в місті Києві, член Комуністичної партії України, від Комуністичної партії України.

412. Голуб Олександр Володимирович, 1967 року народження, журналіст, юрист, народний депутат України, проживає в місті Києві, член Комуністичної партії України, від Комуністичної партії України.

413. Алексєєв Ігор Вікторович, 1960 року народження, викладач філософії, народний депутат України, проживає в місті Києві, член Комуністичної партії України, від Комуністичної партії України.

414. Храпов Сергій Анатолійович, 1981 року народження, політолог, перший секретар Новомосковського міського комітету Комуністичної партії України, проживає в місті Новомосковськ Дніпропетровської області, від Комуністичної партії України.

415. Матвєєв Валентин Григорович, 1943 року народження, інженер-механік, народний депутат України, проживає в місті Києві, член Комуністичної партії України, від Комуністичної партії України.

416. Бабурін Олексій Васильович, 1949 року народження, інженер-хімік, політолог, народний депутат України, проживає в місті Запоріжжі, член Комуністичної партії України, від Комуністичної партії України.

417. Мармазов Євген Васильович, 1938 року народження, інженер-електромеханік, народний депутат України, проживає в місті Києві, член Комуністичної партії України, від Комуністичної партії України.

418. Клінкаров Спїрїдон Павлович, 1968 року народження, інженер-технолог, народний депутат України, проживає в місті Луганську, член Комуністичної партії України, від Комуністичної партії України.

419. Калетнік Ігор Григорович, 1972 року народження, юрист, директор Департаменту організації боротьби з контрабандою та порушеннями митних правил Державної митної служби України, проживає в місті Києві, безпартійний, від Комуністичної партії України.

420. Самойлик Катерина Семенівна, 1951 року народження, філолог, викладач російської мови та літератури, народний депутат України, проживає в місті Києві, член Комуністичної партії України, від Комуністичної партії України.

421. Цибенко Петро Степанович, 1949 року народження, викладач історії та суспільствознавства, народний депутат України, проживає в місті Києві, член Комуністичної партії України, від Комуністичної партії України.

422. Александровська Алла Олександрівна, 1948 року народження, інженер-механік, народний депутат України, проживає в місті Харкові, член Комуністичної партії України, від Комуністичної партії України.

423. Шмельова Світлана Олександрівна, 1948 року народження, журналіст, головний редактор газети «Київський вісник», проживає в місті Києві, безпартійна, від Комуністичної партії України.

424. Грач Леонід Іванович, 1948 року народження, юрист, народний депутат України, проживає в місті Сімферополі, член Комуністичної партії України, від Комуністичної партії України.

425. Кравченко Микола Васильович, 1945 року народження, економіст, народний депутат України, проживає в місті Донецьку, член Комуністичної партії України, від Комуністичної партії України.

426. Найдїонов Андрій Михайлович, 1978 року народження, юрист, завідуючий кафедрою правознавства та соціальної роботи Херсонського інституту Міжрегіональної академії управління персоналом, проживає в місті Херсоні, член Комуністичної партії України, від Комуністичної партії України.

427. Гордїєнко Сергій Володимирович, 1957 року народження, вчитель фізкультури, магістр державного управління, керуючий справами виконавчого апарату Оржицької районної ради, проживає в селищі Оржиця Полтавської області, член Комуністичної партії України, від Комуністичної партії України.

428. Тимошенко Микола Михайлович, 1958 року народження, вчений агроном, економіст-бухгалтер, директор Житомирського агрономічного коледжу, проживає в місті Житомирі, член Комуністичної партії України, від Комуністичної партії України.

429. Дем'янчук Вікторія Олександрівна, 1970 року народження, вчитель математики та інформатики, перший секретар Кіровоградського обласного комітету Комуністичної партії України, проживає в місті Кіровограді, від Комуністичної партії України.

430. Матвєєв Володимир Йосипович, 1943 року народження, інженер-суднобудівник, пенсіонер, проживає в місті Миколаєві, член Комуністичної партії України, від Комуністичної партії України.

431. Литвин Володимир Михайлович, 1956 року народження, історик, віце-президент Національної академії наук України, Голова Народної Партії, проживає в місті Києві, від «Блоку Литвина».

432. Гриневецький Сергій Рафаїлович, 1957 року народження, інженер-механік, директор департаменту зовнішньоекономічних зв'язків Торгового Дому «Хлібна гавань», проживає в місті Одесі, член Народної Партії, від «Блоку Литвина».

433. Деркач Микола Іванович, 1949 року народження, економіст, голова Дніпропетровської обласної організації Народної Партії, проживає в місті Києві, від «Блоку Литвина».

434. Гаркуша Олексій Миколайович, 1952 року народження, економіст, тимчасово виконуючий обов'язки голови Миколаївської обласної державної адміністрації, проживає в місті Миколаєві, член Народної Партії, від «Блоку Литвина».

435. Пилипишин Віктор Петрович, 1961 року народження, юрист, голова Шевченківської районної в місті Києві державної адміністрації, проживає в місті Києві, член Народної Партії, від «Блоку Литвина».

436. Баранов Валерій Олексійович, 1957 року народження, інженер-механік, магістр державного управління, Бердянський міський голова, проживає в місті Бердянськ Запорізької області, член Народної Партії, від «Блоку Литвина».

437. Рудченко Микола Миколайович, 1951 року народження, вчений агроном, голова Житомирської обласної організації Народної Партії, проживає в місті Житомирі, від «Блоку Литвина».

438. Шпак Василь Федорович, 1946 року народження, інженер-механік, голова правління державного підприємства «Лізингтехтранс», проживає в місті Києві, член Народної Партії, від «Блоку Литвина».

439. Шершун Микола Харитонович, 1951 року народження, інженер лісового господарства, голова Рівненської обласної організації Народної Партії, проживає в місті Києві, від «Блоку Литвина».

440. Сирота Михайло Дмитрович, 1956 року народження, інженер-будівельник, Голова Трудової партії України, проживає в місті Києві, від «Блоку Литвина».

441. Терещук Сергій Миколайович, 1961 року народження, вчений агроном, магістр державного управління, голова Черкаської обласної організації Народної Партії, проживає в місті Черкасах, від «Блоку Литвина».

442. Шаров Ігор Федорович, 1961 року народження, історик, фінансист, голова Міжнародного економічного комітету, проживає в місті Києві, член Народної Партії, від «Блоку Литвина».

443. Павленко Сергій Григорович, 1956 року народження, інженер-механік харчових виробництв, магістр державного управління, начальник відділу ТОВ «Інститут інвестиційної стратегії регіонального розвитку», проживає в селі Таценки Обухівського району Київської області, член Трудової партії України, від «Блоку Литвина».

444. Зарубінський Олег Олександрович, 1963 року народження, вчитель історії, економіст, докторант Інституту політичних і етнонаціональних досліджень Національної академії наук України, проживає в місті Києві, член Народної Партії, від «Блоку Литвина».

445. Литвин Юрій Олексійович, 1968 року народження, зооінженер, магістр державного управління, начальник Головного управління агропромислового розвитку Кіровоградської обласної державної адміністрації, проживає в місті Кіровограді, член Народної Партії, від «Блоку Литвина».

446. Белоусова Ірина Анатоліївна, 1954 року народження, економіст, доцент кафедри бухгалтерського обліку і контролю Житомирського державного технологічного університету, проживає в місті Києві, член Трудової партії України, від «Блоку Литвина».

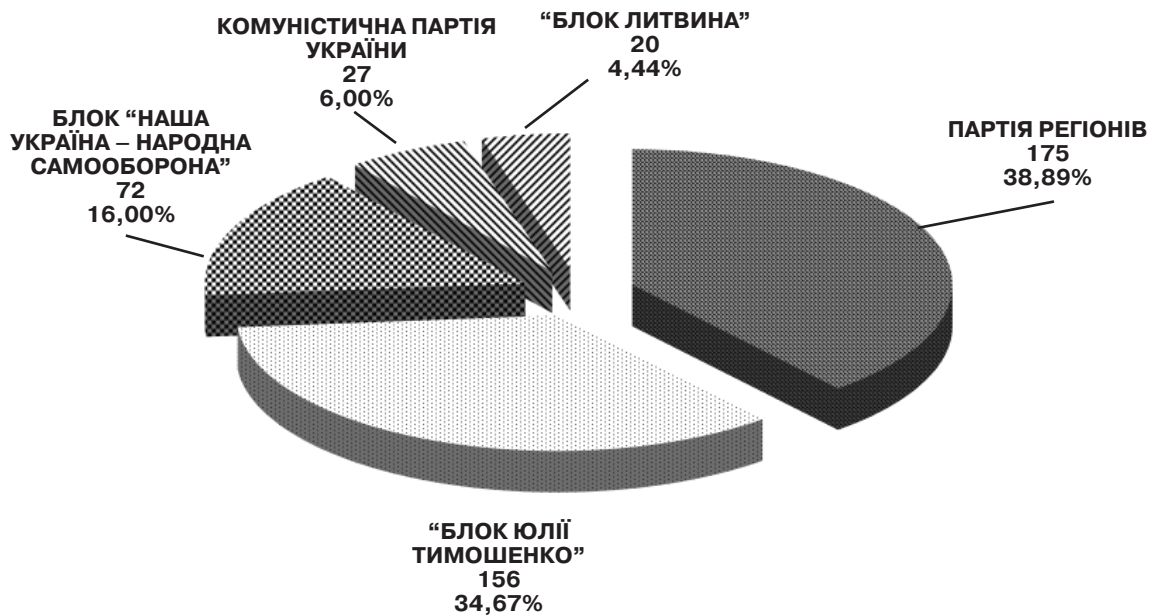
447. Герасимчук Володимир Володимирович, 1974 року народження, організатор-економіст соціально культурної сфери, магістр державного управління, консультант аудиторської фірми «Мульти-аудит», проживає в місті Києві, член Трудової партії України, від «Блоку Литвина».

448. Шмідт Микола Олегович, 1962 року народження, інженер-металург, заступник директора представництва фірми «МЕЛНИ ІМПОРТ-ЕКСПОРТ ГМБХ» в Україні (Австрія), проживає в місті Києві, член Трудової партії України, від «Блоку Литвина».

449. Головченко Ігор Борисович, 1960 року народження, філософ, викладач філософських дисциплін, магістр ділового адміністрування, начальник редакційно-видавничого відділу ТОВ «Літера ЛТД», проживає в місті Києві, член Трудової партії України, від «Блоку Литвина».

450. Гривковський Вадим Олександрович, 1967 року народження, інженер-будівельник, директор ТОВ «СІБ-БРОК», проживає в місті Ялта Автономної Республіки Крим, член Трудової партії України, від «Блоку Литвина».

**Розподіл депутатських мандатів
у Верховній Раді України шостого скликання**



ПАРТІЯ РЕГІОНІВ

Кількість кандидатів у народні депутати України, включених до виборчого списку політичної партії, на день виборів	450
Кількість голосів виборців, поданих за кандидатів у народні депутати України, включених до виборчого списку політичної партії	8 013 895
Відсоток голосів виборців, поданих за кандидатів у народні депутати України, включених до виборчого списку політичної партії, у відношенні до кількості виборців, які взяли участь у голосуванні	34,37
Кількість депутатських мандатів, отриманих політичною партією	175



Назва регіону	Кількість голосів виборців, поданих за кандидатів у народні депутати України від партії	
	голоси	відсоток
Луганська область	932833	73,53
Донецька область	1720073	72,05
м. Севастополь	118917	64,53
Автономна Республіка Крим	536569	60,98
Запорізька область	516345	55,45
Миколаївська область	304075	54,40
Одеська область	526179	52,22
Харківська область	659324	49,61
Дніпропетровська область	789955	48,15
Херсонська область	213996	43,23
Кіровоградська область	128233	26,99
Закордонний виборчий округ	6839	26,45
Полтавська область	191000	24,75
Житомирська область	146333	22,41

Назва регіону	Кількість голосів виборців, поданих за кандидатів у народні депутати України від партії	
	голоси	відсоток
Чернігівська область	120056	20,72
Закарпатська область	97152	19,76
Чернівецька область	68796	16,79
Сумська область	95775	15,69
Черкаська область	101971	15,49
м. Київ	205248	15,04
Хмельницька область	100919	14,05
Київська область	118714	13,04
Вінницька область	108910	12,55
Рівненська область	61825	10,41
Волинська область	38046	6,72
Львівська область	62551	4,19
Тернопільська область	20069	3,01
Івано-Франківська область	23192	2,95

ЯНУКОВИЧ Віктор Федорович

Народився 9 липня 1950 року в м. Єнакієве Донецької області. Має вищу освіту, в 1980 році закінчив Донецький політехнічний інститут за спеціальністю автомобілі та автомобільне господарство, в 2001 році – Українську академію зовнішньої торгівлі за спеціальністю міжнародне право. Доктор економічних наук, професор.

1969–1976 рр. – газівник Єнакіївського металургійного заводу, автоелектрик, механік Єнакіївського автопідприємства 04113; 1976–1984 рр. – директор автобази ВО «Орджонікідзевугілля»; 1984–1989 рр. – заступник директора з питань автотранспорту, заступник начальника відділу дирекції з матеріально-технічного забезпечення і транспорту Донецького головного державного ВО вугільної промисловості; 1989–1991 рр. – виконуючий обов'язки директора, директор ВО «Донбастрасремонт»; 1991–1994 рр. – генеральний директор ВО «Укрвуглепромтранс»; 1994–1996 рр. – генеральний директор Донецького обласного територіального об'єднання автомобільного транспорту; 1996–2002 рр. – заступник, перший заступник голови, голова Донецької обласної державної адміністрації; 2002–2005 рр. – Прем'єр-міністр України; 2005–2006 рр. – Голова Партії регіонів; 2006–2007 рр. – Прем'єр-міністр України. Народний депутат України 5 скликання. Заслужений працівник транспорту України. Нагороджений орденом «За заслуги» I, II та III ступеня. Голова Партії регіонів.

БОГАТИРЬОВА Раїса Василівна

Народилася 6 січня 1953 року в м. Бакал Челябінської області, Російська Федерація. Має вищу освіту, в 1977 році закінчила Харківський медичний університет за спеціальністю лікувальна справа, в 1996 році – Київський національний університет імені Тараса Шевченка за спеціальністю правознавство. Доктор медичних наук, професор.

1970–1971 рр. – швачка-мотористка Краматорської швейної фабрики, Донецька область; 1971–1977 рр. – студентка Харківського медичного університету; 1977–1979 рр. – лікар-інтерн міської лікарні № 2, м. Горлівка Донецької області; 1979–1980 рр. – лікар акушер-гінеколог медико-санітарної частини № 3 Новокраматорського машинобудівного заводу; 1980–1990 рр. – лікар акушер-гінеколог, голова профспілкового комітету, заступник головного лікаря Центральної міської лікарні, м. Краматорськ; 1994–2000 рр. – заступник Міністра, перший заступник Міністра, Міністр охорони здоров'я України; 2000 р. – науковий консультант Президента України. Народний депутат України 1, 3, 4 та 5 скликань. Заслужений лікар України. Лауреат Державної премії в галузі науки і техніки. Нагороджена орденом княгині Ольги III ступеня. Член Партії регіонів.

ЧОРНОВІЛ Тарас Вячеславович

Народився 1 червня 1964 року в м. Львові. Має вищу освіту, в 2007 році закінчив Львівський національний університет імені Івана Франка за спеціальністю міжнародне право, юрист міжнародник.

1981–1982 рр. – лаборант Львівського політехнічного інституту; 1982–1984 рр. – служба в Збройних Силах; 1984–1989 рр. – санітар операційного відділення Львівської міської клінічної лікарні швидкої медичної допомоги; 1992–1993 рр. – головний редактор науково-видавничого підприємства «Мета», м. Львів; 1993–1997 рр. – головний редактор видавництва «Стрім», м. Львів; 2000 р. – головний редактор незалежної громадсько-політичної газети «Час», м. Київ. Народний депутат України 3, 4 та 5 скликань. Нагороджений Почесною грамотою Верховної Ради України. Член Партії регіонів.

БОГОСЛОВСЬКА Інна Германівна

Народилася 5 серпня 1960 року в м. Харкові. Має вищу освіту, в 1982 році закінчила Харківський юридичний інститут за спеціальністю правознавство, в 1989 році – аспірантуру Інституту держави і права АН СРСР.

1977–1979 рр. – лаборант Харківського юридичного інституту; 1979–1982 рр. – студентка Харківського юридичного інституту; 1982–1992 рр. – стажер адвоката, адвокат Харківської обласної колегії адвокатів; 1990–1993 рр. – юрист фірми «Вибір-89»; 1993 р. – юрист міжнародної юридичної служби «МІОС», м. Харків; 1993–1998 рр. – юрист, директор, аудитор, директор ТОВ «Міжнародна юридична служба», м. Харків; 2002 р. – головний аудитор ДП ТОВ «Міжнародна аудиторська служба», м. Харків; 2003 р. – головний аудитор, президент ТОВ «Аудиторська фірма «Пруденс», м. Харків; 2003 р. – президент ТОВ «Консалтингова група «Пруденс», м. Харків; 2003–2004 рр. – Голова Державного комітету України з питань регуляторної політики та підприємництва, м. Київ; 2004–2007 рр. – президент ТОВ «Консалтингова група «Пруденс», м. Харків; 2007 р. – заступник Міністра юстиції України. Народний депутат України 3 скликання. Заслужений юрист України. Нагороджена Грамотою Верховної Ради України. Член Партії регіонів.

ШУФРИЧ Нестор Іванович

Народився 29 грудня 1966 року в м. Ужгороді. Має вищу освіту, в 1992 році закінчив Ужгородський державний університет за спеціальністю історія. Кандидат економічних наук.

1985–1987 рр. – служба в Збройних Силах; 1987–1988 рр. – перекладач торгового підприємства Міністерства оборони СРСР в Угорщині; 1989 р. – лаборант центру хунгарології при ВНДП кафедри фізики напівпровідників Ужгородського державного університету; 1989 р. – радник із зовнішньо-економічних зв'язків кооперативного об'єднання «Ретро», м. Ужгород; 1989–1991 рр. – заступник директора з комерції радянсько-австрійського СП «Текоп Карпат», м. Ужгород; 1991–1998 рр. – директор, президент українсько-американського СП «Вест-Контрейд», м. Ужгород; 2002 р. – президент ТОВ «Черкаська м'ясна компанія», м. Черкаси; 2006 р. депутат Верховної Ради Автономної Республіки Крим; 2006–2007 рр. – Міністр України з питань надзвичайних ситуацій та у справах захисту населення від наслідків Чорнобильської катастрофи. Народний депутат України 2 та 4 скликань. Нагороджений орденом «За заслуги» II та III ступеня. Член Партії регіонів.

АЗАРОВ Микола Янович

Народився 17 грудня 1947 року в м. Калусі, Російська Федерація. Має вищу освіту, в 1971 році закінчив Московський державний університет ім. М. В. Ломоносова за спеціальністю геофізичні методи пошуку та розвідка родовищ корисних копалин. Доктор геолого-мінералогічних наук, професор.

1971–1974 рр. – начальник дільниці, головний інженер тресту «Тулашахтоосушення», м. Тула, Російська Федерація; 1976–1984 рр. – завідуючий лабораторією, завідуючий відділом Підмосковного науково-дослідного та проектно-конструкторського вугільного інституту Міністерства вугільної промисловості СРСР, м. Новомосковськ Тульської області; 1984–1995 рр. – заступник директора, директор Українського державного науково-дослідного і проектно-конструкторського інституту гірничої геології, геомеханіки і маркшейдерської справи Міністерства вугільної промисловості України, м. Донецьк; 1996–2002 рр. – Голова Державної податкової адміністрації України; 2002–2005 рр. – Перший віце-прем'єр-міністр України, Міністр фінансів України, 2004 – 2005 рр. – в.о. Прем'єр-міністра України, 2006–2007 рр. – Перший віце-прем'єр-міністр України, Міністр фінансів України. Народний депутат України 2 та 5 скликань. Заслужений економіст України. Нагороджений орденами князя Ярослава Мудрого V ступеня та «За заслуги» I, II та III ступеня. Член Партії регіонів.

АХМЕТОВ Рінат Леонідович

Народився 21 вересня 1966 року в м. Донецьку. Має вищу освіту, в 2001 році закінчив Донецький національний університет, економіст.

1994–1996 рр. – віце-президент АТЗТ «Футбольний клуб «Шахтар», Донецьк; 1996–2006 рр. – президент ЗАТ «Футбольний клуб «Шахтар», м. Донецьк. Народний депутат України 5 скликання. Заслужений діяч фізкультури і спорту України. Нагороджений орденами «За заслуги» I, II та III ступеня. Член Партії регіонів.

ЄФРЕМОВ Олександр Сергійович

Народився 22 серпня 1954 року в м. Ворошиловграді. Має вищу освіту, в 1978 році закінчив Ворошиловградський машинобудівний інститут, інженер-механік, у 1992 році – Київський інститут політології та соціального управління за спеціальністю політологія, у 1996 році – Міжнародну кадрову академію у м. Києві, магістр економічних наук. Кандидат економічних наук.

1978 р. – інженер-технолог Ворошиловградського машинобудівного заводу імені Леніна. 1978–1980 рр. – служба в Збройних Силах; 1980–1982 рр. – завідуючий відділом Ворошиловградського міськкому ЛКСМ України; 1982–1983 рр. – перший секретар Ленінського райкому ЛКСМ України, м. Ворошиловград; 1987–1991 рр. – заступник начальника цеху, секретар парткому Ворошиловградського верстатобудівного заводу імені Леніна; 1991–1996 рр. – директор малого спільного підприємства «Мега», м. Луганськ; 1996–1997 рр. – голова правління комерційного банку «Укркомунбанк», м. Луганськ; 1997–1998 рр. – заступник голови Луганської обласної державної адміністрації; 1998–2005 рр. – голова Луганської обласної державної адміністрації; 2005–2006 рр. – президент Луганського регіонального відділення Української спілки промисловців і підприємців. Народний депутат України 5 скликання. Нагороджений орденом «За заслуги» I, II та III ступеня. Член Партії регіонів.

ЗВЯГІЛЬСЬКИЙ Юхим Леонідович

Народився 20 лютого 1933 року в м. Донецьку. Має вищу освіту, в 1956 році закінчив Донецький індустріальний інститут за спеціальністю розробка родовищ корисних копалин, гірничий інженер. Доктор технічних наук, професор.

1957–1975 рр. – помічник начальника дільниці, начальник вугільної дільниці, заступник головного інженера, головний інженер шахти, начальник шахти № 13, директор шахти № 13 Куйбишевського комбінату «Донецьквугілля», м. Донецьк; 1975–1979 рр. – директор шахтоуправління «Куйбишевське», м. Донецьк; 1979–1992 рр. – директор шахти ім. А.Ф. Засядька, м. Донецьк; 1992–1993 рр. – голова Донецької міської ради; 1993–1994 рр. – Перший віце-прем'єр-міністр України, в.о. Прем'єр-міністра України; 1994–1997 рр. – перебування за кордоном. Народний депутат України 1, 2, 3, 4 та 5 скликань. Заслужений шахтар України. Лауреат Державної премії України в галузі науки і техніки. Герой України. Герой Соціалістичної Праці. Нагороджений орденами Леніна, Трудового Червоного Прапора, Жовтневої Революції. Член Партії регіонів.

КОЛЕСНИКОВ Борис Вікторович

Народився 25 жовтня 1962 року в м. Маріуполь Донецької області. Має вищу освіту, в 1991 році закінчив Донецький технікум радянської торгівлі за спеціальністю товарознавство; в 1997 р. – Донецьку державну академію управління за спеціальністю менеджмент у виробничій сфері.

1980–1985 рр. – продавець Куйбишевського відділу робітничого постачання ВО «Донецьквугілля»; 1985–1986 рр. – продавець Донецького оптово-роздрібного комбінату; 1986 р. – столяр Донецького центру технологічного обслуговування металообробного обладнання; 1986–1992 рр. – заготівельник, продавець Донецького міського об'єднання колгоспних ринків; 1992–1993 рр. – заступник завідуючого, завідуючий торгово-заготівельним підприємством міста Донецька; 1993–1996 рр. – генеральний директор колективної торгової фірми «Юг», м. Донецьк; 1996–1999 рр. – генеральний директор, голова правління ЗАТ «Фірма «Юг»; 1999–2001 рр. – заступник голови Донецької обласної ради; 2001–2006 рр. – голова Донецької обласної ради. З 2003 р. – голова Донецького обласного відділення Партії регіонів. Народний депутат України 5 скликання. Заслужений економіст України. Нагороджений орденом «За заслуги» III ступеня, Почесною грамотою Верховної Ради України. Член Партії регіонів.

БОГУСЛАЄВ Вячеслав Олександрович

Народився 28 жовтня 1938 року в м. Уральську, Республіка Казахстан. Має вищу освіту, в 1965 році закінчив Запорізький машинобудівний інститут за спеціальністю авіаційні двигуни. Доктор технічних наук, професор.

1956–1957 рр. – помічник машиніста Уральського суднобудівного заводу, м. Уральськ, Казахстан; 1957–1960 рр. – служба в Збройних Силах; 1966–1973 рр. – інженер-конструктор, начальник відділу Запорізького моторобудівного заводу, м. Запоріжжя; 1973–1988 рр. – начальник філії Запорізького моторобудівного заводу, директор Волочиського машинобудівного заводу, м. Волочиськ Хмельницької області; 1988–1991 рр. – генеральний директор ПО «Моторобудівельник», м. Запоріжжя; 1991–1994 рр. – генеральний директор підприємства «Мотор Січ», м. Запоріжжя; 1994–2006 рр. – голова правління, генеральний директор ВАТ «Мотор Січ», голова ради директорів. Народний депутат України 5 скликання. Герой України. Нагороджений орденами «За заслуги» I, II та III ступеня, Трудового Червоного Прапора, «Знак Пошани». Член Партії регіонів.

СКУДАР Георгій Маркович

Народився 18 липня 1942 року в м. Олов'яна Читинської області, Російська Федерація. Має вищу освіту, в 1971 році закінчив Краматорський індустріальний інститут за спеціальністю машини та технологія обробки металу тиском. Доктор економічних наук.

1956–1960 рр. – студент Ждановського металургійного технікуму, Донецька область; 1960–1961 рр. – підручний коваля, інженер-технолог Новокраматорського машинобудівного заводу імені Леніна, м. Краматорськ Донецької області; 1961–1964 рр. – служба в Збройних Силах; 1964–1976 рр. – контрольний майстер, старший контрольний майстер, начальник дільниці технічного контролю Новокраматорського машинобудівного заводу імені Леніна, м. Краматорськ; 1976–1978 рр. – закордонне відрядження, Іран; 1978–1991 рр. – заступник начальника ковальсько-пресового цеху, заступник головного металурга, начальник ковальсько-пресового цеху, директор Новокраматорського машинобудівного заводу імені Леніна; 1991–2002 рр. – директор орендного об'єднання «Новокраматорський машинобудівний завод», голова правління, генеральний директор ЗАТ «Новокраматорський машинобудівний завод». Народний депутат України 4 та 5 скликань. Заслужений машинобудівник України. Герой України. Нагороджений орденом «За заслуги» II та III ступеня. Член Партії регіонів.

РИБАК Володимир Васильович

Народився 3 жовтня 1946 року в м. Донецьку. Має вищу освіту, в 1973 році закінчив Донецький державний університет за спеціальністю планування промисловості; в 1982 році – Вищу партійну школу при ЦК Компартії України. Доктор економічних наук, професор.

1961–1965 рр. – студент Ясинуватського будівельного технікуму, Донецька область; 1966–1968 рр. – служба в Збройних Силах; 1968–1972 рр. – майстер Донецького будівельного управління № 565; 1972–1976 рр. – начальник виробничо-технічного відділу будівельного управління № 8, головний інженер будівельного управління № 1, головний інженер будівельного управління № 5 тресту «Сантехелектромонтаж», м. Донецьк; 1976–1980 рр. – голова партійної комісії при Київському районному комітеті Компартії України, м. Донецьк; 1980–1982 рр. – слухач Вищої партійної школи при ЦК Компартії України; 1982–1988 рр. – на партійній роботі; 1988–1992 рр. – голова районної ради народних депутатів, голова виконкому Київської районної ради народних депутатів м. Донецька; 1992–2002 рр. – перший заступник голови Донецького міськвиконкому та голови Донецької міськради, голова Донецького міськвиконкому, Донецької міськради, Донецький міський голова; 2006–2007 рр. – Віце-прем'єр-міністр України, Міністр Будівництва, архітектури та житлово-комунального господарства України, 2007 р. – Віце-прем'єр-міністр України. Народний депутат України 3, 4 та 5 скликань. Заслужений будівельник України. Нагороджений орденами князя Ярослава Мудрого V ступеня та «За заслуги» I, II та III ступеня. Член Партії регіонів. Голова політвиконкому Партії регіонів.

КЛЮЄВ Андрій Петрович

Народився 12 серпня 1964 року в м. Донецьку. Має вищу освіту, в 1986 році закінчив Донецький політехнічний інститут за спеціальністю технологія і комплексна механізація розробки корисних копалин, гірничий інженер. Кандидат технічних наук.

1983 р. – гірник шахти ім. О.Ф. Засядька; 1984–1985 рр. – учень гірника очисного вибою, гірничий майстер шахти ім. Максима Горького, м. Донецьк; 1986 р. – заступник начальника дільниці шахтного транспорту шахти «Білоріченська», смт Білоріченське Луганської області; 1986–1991 рр. – аспірант, науковий співробітник Донецького політехнічного інституту; 1991 р. – технічний директор науково-виробничого державно-кооперативного об'єднання «Шельф», м. Донецьк; 1991–1993 рр. – президент АТ «Промкомсервіс», м. Шахтарськ Донецької області; 1993–1994 рр. – генеральний директор АТ «Укрпідшипник», м. Донецьк; 1994–1995 рр. – заступник голови Донецької обласної ради; 1995–1996 рр. – заступник голови Донецької обласної державної адміністрації; 1996–1998 рр. – перший заступник Донецького міського голови; 1998–2002 рр. – заступник голови Донецької обласної державної адміністрації; 2003–2004 рр., 2006–2007 рр. – Віце-прем'єр-міністр України. Народний депутат України 4 та 5 скликань. Нагороджений орденом «За заслуги» II та III ступеня, Почесною грамотою Верховної Ради України. Член Партії регіонів.

ЯНКОВСЬКИЙ Микола Андрійович

Народився 12 серпня 1944 року в с. Покотилове Новоархангельського району Кіровоградської області. Має вищу освіту, в 1969 році закінчив Дніпропетровський хіміко-технологічний інститут імені Ф.Е.Дзержинського, інженер-хімік. Доктор економічних наук, професор, академік Академії економічних наук України.

1963–1986 рр. – пройшов шлях від чергового слюсаря до генерального директора Дніпродзержинського виробничого об'єднання «Азот», м. Дніпродзержинськ Дніпропетровської області; 1986–1987 рр. – заступник директора з капітального будівництва Первомайського машинобудівного заводу «Фрегат», м. Первомайськ Миколаївської області; 1987–1998 рр. – на керівних посадах ВАТ «Концерн Стирол», м. Горлівка Донецької області. Народний депутат України 3, 4 та 5 скликань. Герой України. Нагороджений орденом «Знак Пошани», Почесною грамотою Верховної Ради УРСР, Почесною грамотою Верховної Ради України. Член Партії регіонів.

ЛИТВИНОВ Леонід Федорович

Народився 7 липня 1944 року в с. Терновате Кривоозерського району Миколаївської області. Має вищу освіту, в 1975 році закінчив Комунарський гірничо-металургійний інститут за спеціальністю металургія чорних металів. Кандидат технічних наук.

1964–1967 рр. – служба в Збройних Силах; 1968–2006 рр. – канавник, бригадир стриперного відділення, диспетчер, ківшовий гарячого чавуну, майстер, начальник зміни мартенівського цеху, заступник начальника копрового цеху, начальник копрового цеху, начальник конверторного цеху Єнакіївського металургійного заводу, заступник директора з виробництва Єнакіївського металургійного заводу, голова правління – генеральний директор, радник генерального директора ВАТ «Єнакіївський металургійний завод», м. Єнакієве Донецької області. Народний депутат України 5 скликання. Герой України. Заслужений працівник промисловості України. Нагороджений орденом «За заслуги» III ступеня. Член Партії регіонів.

ВАСИЛЬЄВ Геннадій Андрійович

Народився 3 жовтня 1953 року в м. Донецьку. Має вищу освіту, в 1976 році закінчив Харківський юридичний інститут за спеціальністю правознавство. Кандидат юридичних наук.

1976–1987 рр. – стажист, слідчий, помічник прокурора, прокурор Ленінського району м. Донецька, начальник слідчого управління прокуратури Донецької області; 1987–1988 рр. – заступник начальника слідчого управління, начальник відділу загального нагляду прокуратури Української РСР; 1988–1996 рр. – заступник прокурора, прокурор Донецької області; 2003–2004 рр. – Генеральний прокурор України. Народний депутат України 2, 3 та 4 скликань. Заслужений юрист України. Нагороджений орденом «За заслуги» II та III ступеня, Почесною грамотою Кабінету Міністрів України. Безпартійний.

ЛАНДИК Валентин Іванович

Народився 22 листопада 1946 року в м. Часів Яр Артемівського району Донецької області. Має вищу освіту, в 1969 році закінчив Краматорський індустріальний інститут, інженер-механік. Доктор економічних наук, професор, академік Академії економічних наук України.

1969–1970 рр. – інженер-конструктор III категорії, старший інженер-технолог Штерівського заводу металовиробів, м. Штерівка Луганської області; 1970–1971 рр. – служба в Збройних Силах; 1971–1982 рр. – майстер, старший інженер-технолог, заступник начальника цеху з виробництва, начальник цеху машинобудівного заводу «Перемога праці»; 1982–1985 рр. – секретар парткому машинобудівного заводу «Перемога праці», м. Артемівськ Донецької області; 1985–1987 рр. – директор заводу «Продмаш», м. Донецьк; 1987–1993 рр. – генеральний директор ДВО «Електрообутмаш», м. Донецьк; 1993–1994 рр. – Віце-прем'єр-міністр України з питань зовнішньоекономічної діяльності та інвестицій; 1998–1999 рр. – президент ЗАТ «Група Норд», м. Київ; 1999–2001 рр. – президент АТ «Норд», м. Донецьк; 2001–2002 рр. – президент АТ «Норд» – генеральний директор головного підприємства ЗАТ «Група Норд», м. Донецьк. Народний депутат України 2, 4 та 5 скликань. Заслужений машинобудівник України. Лауреат Державної премії України в галузі науки і техніки. Герой України. Нагороджений орденом «За заслуги» II та III ступеня. Член Партії регіонів.

ТИХОНОВ Віктор Миколайович

Народився 5 березня 1949 року в с. Щотове Антрацитівського району Ворошиловградської області. Має вищу освіту, в 1978 р. закінчив економічний факультет Ворошиловградського машинобудівного інституту, економіст, у 1999 р. – Луганський інститут внутрішніх справ за спеціальністю правознавство. Кандидат юридичних наук, доцент.

1969–1971 рр. – служба в Збройних Силах; 1971–1986 рр. – слюсар, старший інженер-технолог, старший інженер-нормувальник; начальник планово-економічного бюро, заступник начальника та начальник управління праці та заробітної плати ВО «Ворошиловградтепловоз», м. Ворошиловоград; 1986–1988 рр. – голова профкому виробничого об'єднання «Ворошиловградтепловоз»; 1988–1991 рр. – секретар партійного комітету ВО «Ворошиловградтепловоз», перший секретар Луганського міськкому Компартії України; 1991–1995 рр. – на керівних посадах промислових підприємств; 1995–1998 рр. – перший заступник голови Луганської обласної державної адміністрації; 1998–2006 рр. – голова Луганської обласної ради. Народний депутат України 1 та 5 скликань. Заслужений економіст України. Нагороджений орденом «За заслуги» I, II та III ступеня, Почесними грамотами Верховної Ради України та Кабінету Міністрів України. Член Партії регіонів.

ТАБАЧНИК Яків Півевич

Народився 31 липня 1945 року в м. Чернівці. Має вищу освіту, в 1990 році закінчив Мелітопольський державний педагогічний інститут за спеціальністю музика і співу. Доктор мистецтвознавства, професор.

1965–1966 рр. – соліст-інструменталіст Грузинської державної філармонії, м. Тбілісі, Грузія; 1967–1968 рр. – акордеоніст державної філармонії, м. Ялта Кримської області; 1968–1969 рр. – директор міського відділу культури Першотравневого району, м. Чернівці; 1969–1970 рр. – соліст-інструменталіст Аджарського відділу Грузинської державної філармонії, м. Батумі; 1970–1978 рр. – директор районного будинку культури Першотравневого району, м. Чернівці; 1979–1994 рр. – художній керівник фольклорних ансамблів «Сурми», «Новий день» Запорізької обласної філармонії; 1995–2000 рр. – директор та художній керівник Одеського муніципального театру музики Яна Табачника; 1997–1998 рр. – професор Київського національного університету культури та мистецтва (за сумісництвом); 2000–2006 рр. – заступник генерального директора з соціальних питань підприємства з іноземними інвестиціями ТОВ «СТІЛ ТРЕК», м. Київ. Народний депутат України 5 скликання. Народний артист УРСР, народний артист України. Нагороджений орденом «За заслуги» I, II та III ступеня. Член Партії регіонів.

ПРИГОДСЬКИЙ Антон Вікентійович

Народився 17 березня 1950 року в с. Зелениця Ємільчинського району Житомирської області. Має вищу освіту, в 1979 році закінчив Харківський інститут інженерів залізничного транспорту, інженер-будівельник.

1970 р. – майстер будівельної дільниці шахтобудівельного управління тресту «Макіївшахтобуд», м. Макіївка Донецької області; 1976–1980 рр. – головний інженер будівельного управління № 4 тресту «Макіївжитлобуд»; 1980–1984 рр. – заступник керуючого трестом «Макіївшахтобуд»; 1984–1990 рр. – начальник шахтобудівельного управління № 13 тресту «Макіївшахтобуд»; 1991–1996 рік директор ТОВ «Проектно-будівельне підприємство «Моноліт», м. Макіївка; 1996–2004 рр. – генеральний директор ТОВ «Емброд Україна ЛТД», м. Донецьк; 2001–2006 рр. – президент корпорації «Міжрегіональний Промисловий Союз», м. Донецьк. Народний депутат України 5 скликання. Нагороджений орденом «За заслуги» III ступеня. Член Партії регіонів.

ДЖАРТИ Василь Георгійович

Народився 3 червня 1958 року в с. Роздоліне Старобешівського району Донецької області. Має вищу освіту, в 1981 році закінчив Донецький політехнічний інститут за спеціальністю автомобілі та автомобільне господарство; в 2000 р. – магістратуру державного управління Донецького державного технічного університету за спеціальністю державна служба, магістр державного управління.

1975–1976 рр. – учень електрослюсаря шахти імені Леніна, м. Макіївка Донецької області; 1981 р. – механік АТП04671, м. Макіївка; 1981–1982 рр. – службавЗбройних Силах; 1983–1988 рр. – приймальникремфонду, диспетчервиробництва СТО легкового автотранспорту, м. Макіївка; 1988–1990 рр. – голова аграрно-виробничого кооперативу «Гіряк», м. Макіївка; 1990–1993 рр. – директор малого підприємства «Модуль-5В», м. Макіївка; 1993–1995 рр. – директор приватного підприємства «Вікторія», м. Макіївка; 1995–1997 рр. – директор, начальник економічного відділу ТОВ «Квазар», м. Макіївка; 1998 р. – експерт-консультант представництва фірми «Ф+Ф Корт», м. Макіївка; 1998–2002 рр. – заступник голови Гірницької районної ради міста Макіївки, заступник, виконуючий обов'язки Макіївського міського голови, Макіївський міський голова; 2002–2005 рр. – перший заступник голови Донецької обласної державної адміністрації; 2005–2006 рр. – перший заступник голови Політвиконкому Партії регіонів; 2006–2007 рр. – Міністр охорони навколишнього природного середовища України. Народний депутат України 5 скликання. Нагороджений орденом «За заслуги» III ступеня, Почесними грамотами Верховної Ради України та Кабінету Міністрів України. Член Партії регіонів.

БАХТЕЄВА Тетяна Дмитрівна

Народилася 27 листопада 1953 року в м. Донецьку. Має вищу освіту, в 1977 році закінчила Донецький державний медичний інститут імені Максима Горького за спеціальністю лікувальна справа. Кандидат медичних наук.

1977–1980 рр. – лікар-терапевт, лікар-фізіотерапевт Другої залізничної лікарні станції Ясинувата Донецької залізниці; 1980–1985 рр. – дільничний терапевт Донецької міської лікарні № 3; 1985–2002 рр. – на керівних посадах у закладах охорони здоров'я м. Донецька та Донецької області. Народний депутат України 4 та 5 скликань. Заслужений лікар України. Нагороджена орденом княгині Ольги III ступеня. Член Партії регіонів.

СТОЯН Олександр Миколайович

Народився 2 травня 1943 року в м. Дедовську Істринського району Московської області, Російська Федерація. Має вищу освіту, в 1969 році закінчив Донецький державний університет за спеціальністю історія. Доктор історичних наук, професор.

1962–1965 рр. – служба в Збройних Силах; 1965–1969 рр. – студент Донецького державного університету; 1968–1971 рр. – секретар комітету комсомолу Донецького державного університету; 1971–1992 рр. – викладач Донецького державного університету та Київського державного університету ім. Т. Г. Шевченка, старший консультант із зв'язків з профспілками Служби Президента України; 1992–2002 рр. – голова Федерації профспілок України. Народний депутат України 2, 3, 4 та 5 скликань. Нагороджений орденом «За заслуги» II та III ступеня. Член Партії регіонів.

ХАРА Василь Георгійович

Народився 11 вересня 1947 року в с. Максимівка Волноваського району Донецької області. Має вищу освіту, в 1976 році закінчив Ленінградську вищу профспілкову школу культури (Російська Федерація) за спеціальністю культурно-освітня робота.

1967–1969 рр. – служба в Збройних Силах; 1969–1989 рр. – викладацька робота та робота на керівних

посадах культурно-освітніх закладів міста Донецька; 1989–1994 рр. – секретар Донецького обласного комітету профспілки металургів; 1994–1998 рр. – заступник голови, голова Донецької обласної профспілкової ради. Народний депутат України 3, 4 та 5 скликань. Нагороджений орденом «За заслуги» III ступеня, Почесною грамотою Верховної Ради України. Член Партії регіонів.

ТУРМАНОВ Віктор Іванович

Народився 15 серпня 1945 року в м. Грозний (Російська Федерація). Має вищу освіту, в 1981 році закінчив Комунарський гірничо-металургійний інститут за спеціальністю технологія і комплексна механізація підземної розробки родовищ корисних копалин.

1964 р. – тесляр фабрики гнутих меблів, тесляр будівельно-монтажного поїзда № 131, м. Грозний; 1964–1967 рр. – служба в Збройних Силах; 1967–1968 рр. – тесляр пресувальної механізованої контори № 2 «Чеченоінгушводбуд», м. Грозний; 1968–1969 рр. – тесляр ЖКО хімічного заводу ім. Петровського, м. Петровськ Луганської області; 1969–1974 рр. – учень робочого вибою, підземний кріпильник Яновського гірнорудника, м. Красний Луч Луганської області; 1974–1982 рр. – секретар комітету комсомолу, голова профкому шахти «Хрустальська», м. Красний Луч; 1982–1984 рр. – інструктор промислового відділу Краснолуцького міського комітету Компартії України; 1984–1995 рр. – секретар, голова Краснолуцького територіального комітету профспілки працівників вугільної промисловості; 1995–2002 рр. – заступник голови, голова Центрального комітету профспілки працівників вугільної промисловості України, м. Київ. Народний депутат України 4 та 5 скликань. Нагороджений орденом «За заслуги» III ступеня, Почесною грамотою Верховної Ради України. Член Партії регіонів.

ЛУКАШ Олена Леонідівна

Народилася 12 листопада 1976 року в м. Рибниця, Республіка Молдова. Має вищу освіту, в 2000 році закінчила Академію праці та соціальних відносин Федерації профспілок України за спеціальністю правознавство.

1996–1998 рр. – юрист-консультант ТОВ «Промнафтогаз-технологія», м. Київ; 2000–2001 рр. – юрист ТОВ «Агентство «Іменем Закону», м. Київ; 2001–2003 рр. – директор ТОВ «Агентство «Іменем Закону», м. Київ; 2004–2005 рр. – старший викладач Української академії зовнішньої торгівлі, м. Київ; 2005 р. – юрист ТОВ «Юридичне агентство «Лібера», м. Київ; 2001–2006 рр. – індивідуальна адвокатська діяльність. 2006–2007 рр. – перший заступник Міністра Кабінету Міністрів України – начальник Управління правового забезпечення Секретаріату Кабінету Міністрів України. Народний депутат України 5 скликання. Член Партії регіонів.

КІВАЛОВ Сергій Васильович

Народився 1 травня 1954 року в м. Тирасполі, Республіка Молдова. Має вищу освіту, в 1980 році закінчив Свердловський державний юридичний інститут за спеціальністю правознавство. Доктор юридичних наук, професор. Академік Академії педагогічних наук України.

1972–1974 рр. – служба в Збройних Силах; 1975–1976 рр. – старший майстер, майстер виробничого навчання міських курсів штабу цивільної оборони Кустанайської області, м. Кустанай, Республіка Казахстан; 1976–1985 рр. – студент, аспірант, викладач Свердловського державного юридичного інституту, Російська Федерація; 1985–1986 рр. – старший оперуповноважений кримінального розшуку Управління внутрішніх справ Свердловської області; 1986–1987 рр. – командир підрозділу оперативного реагування ППС Управління внутрішніх справ Одеської області; 1987–1989 рр. – начальник циклу адміністративного права Одеської школи міліції; 1989–1997 рр. – проректор-завідувач кафедри морського та митного права юридичного факультету Одеського державного університету; 1997–1998 рр. – ректор Юридичного інституту Одеського державного університету, ректор Одеської державної юридичної академії. 2004 р. – Голова Центральної виборчої комісії; 2004–2006 рр. – завідувач кафедри адміністративного та фінансового права, ректор Одеської національної юридичної академії. Народний депутат України 3, 4 та 5 скликань. Заслужений юрист України. Нагороджений орденами князя Ярослава Мудрого V ступеня та «За заслуги» I, II та III ступеня, Почесною грамотою Верховної Ради України. Член Партії регіонів.

ДЕЙЧ Борис Давидович

Народився 23 серпня 1938 року в м. Сігет, Румунія. Має вищу освіту, в 1974 році закінчив Донецький інститут радянської торгівлі за спеціальністю економіка торгівлі.

1955–1957 рр. – кравець Сімферопольського райпромкомбінату, Кримська область; 1957–1960 рр. – служба в Збройних Силах; 1960–1962 рр. – завідувач майстерні Азовського райпромкомбінату, Кримська область; майстер Тауйського рибкоопу Магаданської облспоживспілки, Російська Федерація; 1963 – 1966 рр. – майстер Советського райпромкомбінату, Нижньогірського райпобуткомбінату, завід-

уючий майстернями, голова правління Нижньогірського сільпо Кримоблспоживспілки с-ща Нижньогірськ та Советське Кримської області; 1966–1973 рр. – заступник голови Советської райспоживспілки, директор райзаготконтори Нижньогірської райспоживспілки; 1973–1977 рр. – директор Судакського курортторгу, керуючий Феодосійським трестом ресторанів, Кримська область; 1977–1989 рр. – начальник міжрадгоспної бази відпочинку «Новий світ», директор курортплодоовочкомбінату, комбінату громадського харчування, м. Судак; 1989 р. – директор санаторію «Сонячний камінь» шахти ім. О.Ф. Засядька, с. Морське, Автономна Республіка Крим; 1996 – 1998 рр. – директор ВАТ «Туристсько-оздоровчий комплекс «Судак», Автономна Республіка Крим; 1998–2006 рр. – перший заступник Голови Верховної Ради Автономної Республіки Крим, Голова Верховної Ради Автономної Республіки Крим. Народний депутат України 5 скликання. Заслужений працівник сфери послуг України. Нагороджений орденами князя Ярослава Мудрого V ступеня, «За заслуги» III ступеня, «Знак Пошани». Член Партії регіонів.

КОСТУСЕВ Олексій Олексійович

Народився 29 червня 1954 року в м. Невельську Сахалінської області, Російська Федерація. Має вищу освіту, в 1975 році закінчив Одеський інститут народного господарства за спеціальністю планування народного господарства. Доктор економічних наук, доцент.

1975–1991 рр. – асистент, старший викладач, доцент, завідувач кафедри Одеського інституту інженерів морського флоту; 1991–1994 рр. – робота в органах місцевого самоврядування: завідувач відділу нових форм господарювання, заступник голови Київського районного виконавчого комітету міста Одеси з економічних питань, голова комітету приватизації Одеської міської ради; 1994–1998 рр. – консультант, головний економіст СП «Ірен», м. Одеса; 2001–2006 рр. – Голова Антимонопольного комітету України. Народний депутат України 3 та 5 скликань. Заслужений економіст України. Нагороджений орденом «За заслуги» II та III ступеня. Член Партії регіонів.

ПІСКУН Святослав Михайлович

Народився 8 березня 1959 року в м. Бердичів Житомирської області. Має вищу освіту, в 1984 році закінчив Львівський державний університет ім. Івана Франка за спеціальністю правознавство. Кандидат юридичних наук.

1976–1977 рр. – слюсар-ремонтник будівельного заводу «Комсомолец», м. Бердичів Житомирської області; 1977–1979 рр. – служба у Збройних Силах; 1979–1984 рр. – студент Львівського державного університету імені Івана Франка, м. Львів; 1984–1988 рр. – старший слідчий прокуратури м. Ірпінь, Київська область; 1988–1990 рр. – інструктор організаційного відділу Ірпінського міського комітету Компартії України; 1990–1997 рр. – прокурор відділу, прокурор-криміналіст прокуратури Київської області, заступник прокурора Києво-Святошинського району, заступник прокурора м. Ірпінь, начальник слідчої частини відділу нагляду за додержанням законів спеціальними підрозділами по боротьбі з організованою злочинністю слідчого управління прокуратури Київської області, м. Київ; 1997–2002 рр. – начальник слідчого управління, заступник начальника податкової міліції – начальник слідчого управління, заступник Голови Державної податкової адміністрації України; 2002–2003 рік – Генеральний прокурор України; 2004 рік – заступник Секретаря Ради національної безпеки і оборони України; 2004–2005 рр., 2007 р. – Генеральний прокурор України. Народний депутат України 5 скликання. Заслужений юрист України. Нагороджений орденом «За заслуги» III ступеня. Безпартійний.

САВЧУК Олександр Володимирович

Народився 6 серпня 1954 року в м. Білопілья Сумської області. Має вищу освіту, в 1976 році закінчив Маріупольський металургійний інститут за спеціальністю устаткування і технологія зварювального виробництва. Доктор економічних наук, професор.

1976–1978 рр. – інженер-конструктор Маріупольського механічного заводу, Донецька область; 1978–1979 рр. – другий секретар Жовтневого райкому ЛКСМ України, м. Маріуполь; 1979–1980 рр. – завідувач відділом міськкому ЛКСМ України, м. Маріуполь; 1980–1982 рр. – секретар комітету комсомолу в/ч 62970 Київського військового округу; 1982–1983 рр. – інструктор організаційного відділу Орджонікідзевського райкому Компартії України, м. Маріуполь; 1983–1986 рр. – інструктор організаційного відділу Маріупольського міськкому Компартії України; 1986–1987 рр. – заступник начальника цеху № 23 з підготовки виробництва ВО «Ждановважмаш»; 1987–1990 рр. – начальник цеху № 27 ВО «Азовмаш»; 1990–1991 рр. – директор виробництва загального машинобудування концерну «Азовмаш», м. Маріуполь; 1991–1997 рр. – директор державної фірми «Азовзагальмаш» концерну «Азовмаш»; 1997–2000 рр. – голова правління – генеральний директор ВАТ «Азовзагальмаш»; 2000–2006 рр. – голова правління – генеральний директор ВАТ «Маріупольський завод важкого машинобудування», м. Маріуполь; 2000–2006 рр. – прези-

дент – голова правління ВАТ «Азовмаш». Народний депутат України 5 скликання. Заслужений машинобудівник України. Нагороджений орденом «За заслуги» I, II та III ступеня. Член Партії регіонів.

БІЛИЙ Олексій Петрович

Народився 1 травня 1961 року в с. Кам'янка Апостолівського району Дніпропетровської області. Має вищу освіту, в 1988 році закінчив Дніпропетровський металургійний інститут ім. Л.І. Брежнєва за спеціальністю хімічна технологія твердого палива; у 2001 році – Донецький національний університет за спеціальністю економіка підприємства. Кандидат економічних наук.

1979–1981 рр. – служба в Збройних Силах; 1981–1983 рр. слюсар-монтажник з ремонту коксохімічного устаткування Криворізького будівельного управління «Укркоксохімремонт», м. Кривий Ріг Дніпропетровської області; 1983–1988 рр. – вогнетривник, начальник виробничої дільниці, старший майстер, заступник начальника цеху з газового господарства, заступник начальника цеху з експлуатації коксового цеху Криворізького коксохімічного заводу; 1988–1998 рр. – начальник коксового цеху, головний інженер, директор Єнакіївського коксохімічного заводу, Донецька область; 1998–2000 рр. – голова ради ВАТ «Єнакіївський металургійний завод»; 2000–2002 рр. – заступник голови Донецької обласної державної адміністрації; 2002–2006 рр. – генеральний директор ВАТ «Металургійний комбінат «Азовсталь», м. Маріуполь Донецької області. Народний депутат України 5 скликання. Заслужений працівник промисловості України. Член Партії регіонів.

ТАБАЧНИК Дмитро Володимирович

Народився 26 листопада 1963 року в м. Києві. Має вищу освіту, в 1986 році закінчив Київський державний університет ім. Т.Г. Шевченка, історик, викладач історії та суспільствознавства. Доктор історичних наук, професор, академік Академії правових наук України.

1980–1981 рр. – реставратор-копіювальник Центрального Державного архіву кінофотодокументів УРСР; 1981–1986 рр. – студент Київського державного університету ім. Т. Г. Шевченка; 1985–1986 рр. – кореспондент, оглядач газети «Київський університет»; архівіст I категорії архівного сховища кінофотодокументів Центрального Державного архіву кінофотодокументів УРСР; 1986–1990 рр. – аспірант, молодший науковий співробітник Інституту історії АН УРСР; 1990–1991 рр. – завідувач відділом Київського міськкому ЛКСМ України; 1991–1992 рр. – старший, головний консультант Секретаріату Верховної Ради України; 1992–1993 рр. – керівник прес-служби, прес-секретар Кабінету Міністрів України; 1993–1994 рр. – перший заступник Голови Державного комітету України у справах преси, видавництва та книгорозповсюдження; 1994–1996 рр. – Глава Адміністрації Президента України, член Ради національної безпеки і оборони України; 1997–1998 рр. – Радник Президента України; 1997–2002 рр. – головний науковий співробітник Інституту національних відносин і політології НАНУ; 2002–2005 рр. – Віце-прем'єр-міністр України; 2005–2006 рр. – директор Національного експертного інституту України; 2006–2007 рр. – Віце-прем'єр-міністр України. Народний депутат України 3 та 4 скликань. Заслужений діяч науки і техніки України. Лауреат Державної премії України в галузі науки і техніки. Нагороджений орденами князя Ярослава Мудрого V ступеня, Богдана Хмельницького III ступеня, Почесною грамотою Кабінету Міністрів України. Член Партії регіонів.

КИСЕЛЬОВ Василь Олексійович

Народився 25 вересня 1948 року в м. Златоуст Челябінської області, Російська Федерація. Має вищу освіту, в 1972 році закінчив Уманський сільськогосподарський інститут за спеціальністю плодоовочівництво і виноградарство. Кандидат економічних наук.

1966–1967 рр. – різноробочий Шполянського райпромкомбінату, Черкаська область; 1972–1973 рр. – технолог консервного заводу колгоспу «Дружба народів» Красногвардійського району Кримської області; 1973–1974 рр. – служба в Збройних Силах; 1974–1987 рр. – старший технолог, завідуючий виробництвом, заступник голови колгоспу «Дружба народів»; 1987–1996 рр. – голова агрофірми «Колгосп «Дружба народів»; 1990–2006 рр. – депутат Верховної Ради Автономної Республіки Крим; 1996–1997 рр. – Голова Верховної Ради Автономної Республіки Крим; 1997–1999 рр. – Постійний представник Президента України в Автономній Республіці Крим; 1999–2000 рр. – заступник Міністра агропромислового комплексу України; 2000–2001 рр. – виконуючий обов'язки заступника Голови Ради міністрів Автономної Республіки Крим; 2001–2002 рр. – начальник регіонального управління Департаменту з питань адміністрування акцизного збору і контролю за виробництвом та оборотом підакцизних товарів Державної податкової адміністрації України в Автономній Республіці Крим; 2002–2006 рр. – перший заступник Голови Верховної Ради Автономної Республіки Крим. Народний депутат України 5 скликання. Заслужений працівник сільського господарства України. Нагороджений орденом «За заслуги» II та III ступеня, Почесною грамотою Верховної Ради України. Член Партії регіонів.

ПЕТРОВ Борис Федорович

Народився 23 червня 1952 року в м. Геленджик Краснодарського краю, Російська Федерація. Має вищу освіту, в 1974 році закінчив Запорізький машинобудівний інститут за спеціальністю економіка підприємств, у 2000 році – Запорізьку державну інженерну академію за спеціальністю економіка підприємств.

1974–1975 рр. – інженер-технолог виробничого технічного транспортного відділу виробничого об'єднання «Запоріжтрансформатор»; 1975–1979 рр. – майстер, начальник служби експлуатації, заступник начальника залізнично-дорожнього цеху Запорізького заводу феросплавів; 1979–2006 рр. – заступник начальника, начальник транспортного цеху, заступник директора, комерційний директор, голова правління – генеральний директор ВАТ «Український графіт», м. Запоріжжя. Народний депутат України 5 скликання. Нагороджений орденом «За заслуги» III ступеня, Почесними грамотами Верховної Ради України та Кабінету Міністрів України. Член Партії регіонів.

ГОРБАЛЬ Василь Михайлович

Народився 18 березня 1971 року в м. Львові. Має вищу освіту, в 1993 році закінчив Український інститут міжнародних відносин при Київському державному університеті імені Т. Г. Шевченка за спеціальністю міжнародні економічні відносини. Кандидат юридичних наук.

1993–1994 рр. – провідний економіст підвідділу ринку цінних паперів відділу підтримки підприємництва Міністерства економіки України, начальник відділу валютних операцій та операцій з цінними паперами АК «Транскредобанк», м. Київ; 1994–1995 рр. – заступник голови правління, виконуючий обов'язки голови правління акціонерного комерційного банку «Києво-Печерський», м. Київ; 1995–1996 рр. – начальник управління з розвитку філіальної мережі, виконуючий обов'язки керівника Київської філії комерційного банку «ФЕБ», м. Київ; 1996–2002 рр. – заступник голови правління – начальник відділу операцій в іноземній валюті, перший заступник голови правління, голова правління акціонерного банку «Укргазбанк», м. Київ. Народний депутат України 4 та 5 скликань. Нагороджений орденом «За заслуги» III ступеня. Член Партії регіонів.

КЛИМОВ Леонід Михайлович

Народився 31 березня 1953 року в м. Макіївка Донецької області. Має вищу освіту, в 1979 році закінчив Одеський інститут народного господарства за спеціальністю товарознавство та організація торгівлі продовольчими товарами.

1971–1973 рр. – служба в Збройних Силах; 1974 р. – водій Одеського відділення радіотелеграфного агентства України при Раді Міністрів УРСР (РАТАУ); 1974–1979 рр. – студент Одеського інституту народного господарства; 1975–1976 рр. – водій Одеського обласного відділення охорони здоров'я Міністерства охорони здоров'я УРСР; 1976–1977 рр. – завідувачий магазином № 11 Одеської обласної контори Українського республіканського об'єднання «Спорттовари»; 1977–1979 рр. – на комсомольській роботі; 1979–1980 рр. – інструктор Одеського міськвиконкому; 1980–1982 рр. – виконуючий обов'язки заступника начальника відділу робітничого постачання, начальник торговельно-виробничого сектору Одеської залізниці; 1982–1989 рр. – заступник директора, директор Приморського харчоторгу Одеського управління торгівлі; 1989 р. – заступник начальника управління торгівлі Одеського облвиконкому; 1989–1990 рр. – начальник служби, генеральний директор дорожнього об'єднання, начальник відділу робітничого постачання Одеської залізниці; 1990–1991 рр. – директор малого підприємства «Прогрес», м. Одеса; 1991–1995 рр. – президент СП Торговий дім «Примор'я» ЛТД, м. Одеса; 1995–2001 рр. – президент ЗАТ «Фінансова група «Примор'я», м. Одеса; 2001–2002 рр. – президент ЗАТ «Футбольний клуб «Чорноморець». Народний депутат України 4 та 5 скликань. Нагороджений орденом «За заслуги» III ступеня. Член Партії регіонів.

КРУГЛОВ Микола Петрович

Народився 10 листопада 1950 року в с. Штукар Веселинівського району Миколаївської області. Має вищу освіту, в 1972 році закінчив Одеське вище інженерно-морське училище за спеціальністю автоматизація теплоенергетичних процесів, у 1992 році – Академію народного господарства при Раді Міністрів СРСР за спеціальністю економіка.

1972–1973 рр. – механік суден Азовського морського пароплавства, м. Жданов, Донецька область; 1973–1985 рр. – конструктор проектно-конструкторського бюро «Електрогідрравліка», старший інженер, головний інженер, начальник відділу Миколаївського філіалу інституту «Укрколгоспроект», м. Миколаїв; 1985–1991 рр. – на різних посадах Миколаївського облвиконкому; 1991–1995 рр. – перший заступник голови Миколаївського міськвиконкому, перший заступник голови Миколаївської облдержадміністрації; 1995–1997 рр. – виконуючий обов'язки голови, голова Миколаївської облдержадміністрації; 1997 р. – Міністр транспорту України; 1997–1999 рр. – голова Миколаївської обласної державної адміністрації; 2000–2001 рр. – перший заступник голови Миколаївської державної податкової адміністрації;

2001–2002 рр. – помічник Голови Державної податкової адміністрації України. Народний депутат України 4 та 5 скликань. Нагороджений орденом «За заслуги» II та III ступеня, Почесними грамотами Верховної Ради України та Кабінету Міністрів України. Член Партії регіонів.

САФІУЛЛІН Равіль Сафович

Народився 4 лютого 1955 року в м. Макіївка Донецької області. Має вищу освіту, в 1978 році закінчив Донецький медичний інститут ім. Максима Горького за спеціальністю гігієна, санітарія та епідеміологія.

1977–1978 рр. – медбрат неврологічного відділення міської лікарні № 18, м. Донецьк; 1978–1979 рр. – лікар міської санітарно-епідеміологічної станції, м. Рівне; 1979–1990 рр. – лікар районної санітарно-епідеміологічної станції, завідуючий відділенням міської санітарно-епідеміологічної станції, завідуючий централізованим відділом гігієни праці міської санепідстанції, м. Макіївка Донецької області; 1990–1993 рр. – завідуючий відділом гігієни праці, завідуючий відділом «Здоров'я і праця» Державного територіального об'єднання охорони і зміцнення здоров'я населення, м. Макіївка; 1993–1994 рр. – заступник комерційного директора малого підприємства «Моноліт», м. Макіївка; 1994–2000 рр. – перший віце-президент футбольного клубу «Шахтар», м. Донецьк; 2000–2002 рр. – президент Професіональної футбольної ліги України, м. Київ. Народний депутат України 4 та 5 скликань. Заслужений працівник фізичної культури і спорту України. Нагороджений орденом «За заслуги» III ступеня, Почесною грамотою Верховної Ради України. Член Партії регіонів.

КУЗЬМУК Олександр Іванович

Народився 17 квітня 1954 року в м. Славута Хмельницької області. Має вищу освіту, в 1975 році закінчив Харківське вище танкове командне училище, в 1983 році – Військову академію бронетанкових військ, у 1998 році – Академію Збройних Сил України, магістр державного військового управління. Кандидат військових наук.

1971–1996 рік – служба в Збройних Силах, пройшов шлях від курсанта військового училища до командувача Національної гвардії України; 1996–2001 рр. – Міністр оборони України. 2001–2002 рр.; 2006–2007 рр. – перебування у розпорядженні Президента України; 2007р. – Віце-прем'єр-міністр України. Народний депутат України 4 та 5 скликань. Лауреат Державної премії України в галузі науки і техніки. Нагороджений орденами Богдана Хмельницького I, II та III ступеня та Данила Галицького, іменною воєннопальною зброєю. Безпартійний.

ВОЛКОВ Олександр Анатолійович

Народився 29 березня 1964 року в м. Омську, Російська Федерація. Має вищу освіту, в 1989 році закінчив Київський державний інститут фізичної культури, викладач фізичного виховання.

1982–1984 рр. – спортсмен-інструктор команди вищої ліги з баскетболу «Будівельник-Київ»; 1984 – 1986 рр. – спортсмен-інструктор збірної команди СРСР з баскетболу; 1986–1988 рр. – служба в Збройних Силах СРСР (ЦСКА, м. Москва); 1989 – 1990 рр. – тренер-викладач СДЮСШ олімпійського резерву з баскетболу, м. Київ; 1990–1999 рр. – професійний спортсмен баскетбольних клубів «Атланта Хоукс» (США), «Панасонік» (Італія), «Панатінаїкос» та «Олімпіакос» (Греція); 1999–2000 рр. – Голова Державного комітету України з фізичної культури і спорту; 2000 – 2006 рр. – тренер ТОВ «Баскетбольний клуб «Київ». Народний депутат України 5 скликання. Заслужений майстер спорту СРСР. Нагороджений орденом «Знак Пошани». Олімпійський чемпіон. Член Партії регіонів.

ПРАСОЛОВ Ігор Миколайович

Народився 4 лютого 1962 року у м. Песчаний Мурманської області, Російська Федерація. Має вищу освіту, в 1987 році закінчив Ростовський державний університет за спеціальністю політична економія.

1979–1980 рр. – електрослюсар ділянки систем регулювання загальностанційного обладнання цеху теплової автоматики та вимірів Новочеркаської МРЕС, Ростовська область; 1987–1993 рр. – асистент кафедри політекономії природних та гуманітарних спеціальностей, аспірант Донецького державного університету; 1993 – 2000 рр. – генеральний директор ЗАТ «Інвестиційна компанія «Керамет Інвест», м. Донецьк; 2000–2005 рр. – генеральний директор ЗАТ «Систем Кепітал Менеджмент», м. Донецьк. Народний депутат України 5 скликання. Член Партії регіонів.

ПЕКЛУШЕНКО Олександр Миколайович

Народився 29 серпня 1954 року в м. Запоріжжі. Має вищу освіту, в 1987 році закінчив Донецький інститут торгівлі за спеціальністю економіка, у 2002 році – Запорізький гуманітарний університет за спеціальністю правознавство.

1974–1976 рр. – служба в Збройних Силах; 1976–1977 рр. – заступник директора Миколай-Пільського роздрібно-торговельного підприємства Запорізької облспоживспілки, Запорізький район Запорізької області; 1977–1981 рр. – завідувач флією комплексного харчування, директор комбінату громадського харчування, м. Запоріжжя; 1981–1982 рр. – голова правління Пологівського районного споживчого товариства Запорізької облспоживспілки; 1982–1986 рр. – на партійній роботі; 1986–2002 рр. – голова правління Запорізької облспоживспілки. Народний депутат України 4 та 5 скликань. Нагороджений орденом «За заслуги» III ступеня, Почесними грамотами Верховної Ради України та Кабінету Міністрів України. Член Партії регіонів.

ЛЬОВОЧКІН Сергій Володимирович

Народився 17 липня 1972 року в м. Києві. Має вищу освіту, в 1993 році закінчив Київський національний економічний університет, економіст, у 2002 році – Українську академію зовнішньої торгівлі, юрист. Доктор економічних наук, доцент кафедри фінансів Київського Національного економічного університету.

1993–1997 рр. – аспірант Київського національного економічного університету; 1996–1999 рр. – працював в комерційних структурах; 1999 р. – директор Центральноєвропейського представництва Міністерства економіки України; 1999 – 2005 рр. – науковий консультант, референт, помічник, перший помічник Президента України; 2005 – 2006 рр. – радник Голови Верховної Ради України; 2006 – 2007 рр. – керівник Апарату Прем'єр-міністра України. Член Партії регіонів.

МАКЕЄНКО Володимир Володимирович

Народився 17 липня 1965 року в м. Клинці Брянської області, Російська Федерація. Має вищу освіту, в 1987 році закінчив Ленінградську академію цивільної авіації за спеціальністю експлуатація повітряного транспорту, в 1993 році – Інститут міжнародних відносин Київського державного університету ім. Т. Г. Шевченка за спеціальністю дипломатична та консульська служба.

1987–1990 рр. – диспетчер служби управління повітряним рухом «Стріла», м. Бориспіль Київської області; 1993–1994 рр. – експерт-консультант, головний інспектор протокольного відділу Міністерства зовнішньоекономічних зв'язків України; 1994–1995 рр. – заступник керівника торговельно-економічної місії у складі Посольства України в Російській Федерації; 1995–1996 рр. – фінансовий директор молодіжної громадської організації «Молодь XXI століття», м. Київ; 1996–1998 рр. – голова правління акціонерного банку «Укргазпромбанк», м. Київ. Народний депутат України 1, 3, 4 та 5 скликань. Член Партії регіонів.

ГЕРМАН Ганна Миколаївна

Народилася 24 квітня 1959 року в с. Колодруби Миколаївського району Львівської області. Має вищу освіту, в 1982 році закінчила Львівський державний університет ім. Івана Франка за спеціальністю журналістика.

1981–1984 рр. – телетайпіст, кореспондент, завідувача відділом редакції газети «Ленінська зоря», м. Миколаїв Львівської області; 1985–1990 рр. – кореспондент газети «Ленінська молодь», м. Львів; 1991–2002 рр. – кореспондент газети «Ратуша», м. Львів, вільний співробітник «Радіо Свобода», кореспондент «Радіо Вільна Європа – Радіо Свобода», м. Варшава; 2002–2004 рр. – керівник Київського бюро «Радіо Вільна Європа – Радіо Свобода»; травень–грудень 2004 р. – прес-секретар, керівник Прес-служби Прем'єр-міністра України. Народний депутат України 5 скликання. Член Партії регіонів.

БОЙКО Юрій Анатолійович

Народився 9 жовтня 1958 року в м. Горлівка Донецької області. Має вищу освіту, в 1981 році закінчив Московський хіміко-технологічний інститут, інженер-технолог, у 2002 році – Рубіжанську філію Східноукраїнського національного університету, економіст.

1981–1999 рр. – стажер майстра, майстер, стажер начальника дільниці, заступник начальника цеху, технолог, начальник цеху, заступник директора, виконуючий обов'язки директора, директор хімічного заводу «Зоря», м. Рубіжне Луганської області; 1999–2001 рр. – голова правління - генеральний директор АТ «Лисичанськнафтооргсинтез», м. Лисичанськ Луганської області; 2001 р. – генеральний директор державної корпорації «Укрвухпром», м. Київ; 2001–2002 рр. – виконуючий обов'язки голови, голова правління ЗАТ «Укртатнафта», м. Кременчук Полтавської області; 2002–2005 рр. – заступник Державного секретаря Міністерства палива та енергетики України – голова правління НАК «Нафтогаз України», Перший заступник Міністра палива та енергетики України; 2005–2006 рр. – Голова Республіканської партії України; 2006–2007 рр. – Міністр палива та енергетики України. Герой України. Нагороджений орденом «За заслуги» III ступеня. Член Партії регіонів.

ПАВЛЕНКО Едуард Іванович

Народився 14 жовтня 1947 року в м. Сімферополі Автономної Республіки Крим. Має вищу освіту, в 1981 році закінчив Севастопольський приладобудівний інститут за спеціальністю автоматика і телемеханіка, в 1999 році – Національну юридичну академію України імені Ярослава Мудрого за спеціальністю правознавство.

1969–1984 рр. – електрик, старший інженер-електрик Сімферопольського заводу «Продмаш» ім. Куйбишева; 1984–1988 рр. – начальник бюро технічного обладнання і ремонту Сімферопольського електротехнічного заводу; 1988–1994 рр. – заступник начальника виробництва Сімферопольського виробничого об'єднання «Пневматика»; 1999–2006 рр. – Представник Уповноваженого Верховної Ради України з прав людини. Народний депутат України 2 та 5 скликань. Член Партії регіонів.

ГУМЕНЮК Ігор Миколайович

Народився 21 квітня 1961 року в м. Донецьку. Має вищу освіту, в 1986 році закінчив Донецький державний університет за спеціальністю бухгалтерський облік та аналіз господарчої діяльності.

1978 р. – помічник машиніста екскаватора Донецького спеціалізованого управління екскавації; 1979 р. – санітар операційного блоку Донецької міської клінічної лікарні № 21; 1979–1981 рр. – служба в Збройних Силах; 1986–1989 рр. – бухгалтер, старший бухгалтер, провідний бухгалтер шахти «Південнодонбаська» № 3» ВО «Донецьквугілля», м. Вугледар Донецької області; 1989–1991 рр. – головний бухгалтер центру науково-технічної творчості молоді «Погляд», м. Донецьк; 1991 р. – головний бухгалтер промислово-комерційного консорціуму «Радпол», м. Донецьк; 1991–1992 рр. – заступник директора торгового дому «Шахтар», м. Донецьк; 1992–2002 рр. – генеральний директор ЗАТ «АРС», м. Донецьк; 2002–2005 рр. – радник Прем'єр-міністра України; 2005–2006 рр. – президент ЗАТ «АРС», м. Донецьк. Народний депутат України 5 скликання. Нагороджений орденом «За заслуги» III ступеня. Член Партії регіонів.

КОЛОЦЕЙ Юрій Олександрович

Народився 10 серпня 1948 року в м. Корсаків Сахалінської області, Російська Федерація. Має вищу освіту, в 1976 році закінчив Донецький державний університет за спеціальністю історія, у 1988 році – Академію Міністерства внутрішніх справ СРСР, юрист-організатор управління у сфері правопорядку.

1966 рік – слюсар Донецького заводу точного машинобудування; 1967–1969 рр. – служба в Збройних Силах; 1972–1976 рр. – голова місцевого комітету профспілки Донецького ремонтно-будівельного управління; 1976–1983 рр. – інструктор, завідуючий відділом пропаганди та агітації Калінінського районного комітету Компартії України, м. Донецьк; 1983–1986 рр. – інструктор відділу пропаганди та агітації Донецького обласного комітету Компартії України; 1986–1991 рр. – начальник інспекції виправних робіт Управління Міністерства внутрішніх справ України у Донецькій області; 1991–1994 рр. – віце-президент футбольного клубу «Шахтар», Донецьк; 1994–2006 рр. – виконавчий директор, генеральний секретар ЗАТ «Футбольний клуб «Шахтар», м. Донецьк. Народний депутат України 5 скликання. Заслужений працівник фізичної культури і спорту України. Член Партії регіонів.

КІНАХ Анатолій Кирилович

Народився 4 серпня 1954 року в с. Братушани Єдинецького району, Республіка Молдова. Має вищу освіту, в 1978 році закінчив Ленінградський кораблебудівний інститут (Російська Федерація) за спеціальністю суднобудування та судноремонт. Академік Академії економічних наук України.

1978–1981 рр. – майстер Таллінського суднобудівного заводу; 1981–1992 рр. – майстер, старший майстер, начальник виробництва суднобудівного заводу «Океан», м. Миколаїв; 1992–1994 рр. – представник Президента України в Миколаївській області; 1994–1995 рр. – голова Миколаївської обласної ради народних депутатів; 1995–1996 рр. – Віце-прем'єр-міністр України з питань промислової політики; 1996–1998 рр. президент Українського союзу промисловців і підприємців; 1999 р. – Перший віце-прем'єр-міністр України; 2001–2002 рр. – Прем'єр-міністр України; 2002–2005 рр. – президент Українського союзу промисловців і підприємців; 2005 р. – Перший віце-прем'єр-міністр України; 2005–2006 рр. – Секретар Ради національної безпеки і оборони України; 2007 р. – Міністр економіки України. Народний депутат України 1, 3, 5 скликань. Нагороджений орденом князя Ярослава Мудрого IV та V ступеня. Безпартійний.

ЛЄЩИНСЬКИЙ Олександр Олегович

Народився 2 березня 1964 року в м. Дніпропетровську. Має вищу освіту, в 1989 році закінчив Донецький політехнічний інститут, гірничий інженер-електромеханік, у 2002 році – Донецький національний університет за спеціальністю правознавство.

1982–1984 рр. – служба в Збройних Силах; 1984–1989 рр. – підземний електрослюсар тресту «До-

нецькшахтопроходка»; 1989 р. – начальник торгового відділу об'єднання «Глюзіон», м. Донецьк; 1991–1995 рр. – інженер, консультант, директор приватних підприємств м. Донецька; 1995–1998 рр. – генеральний директор ЗАТ «Корпорація «Укragропродукт», м. Донецьк. Народний депутат України 3, 4 та 5 скликань. Член Партії регіонів.

ПРУТНІК Едуард Анатолійович

Народився 15 січня 1973 року в м. Селидове Донецької області. Має вищу освіту, в 1997 році закінчив Приазовський державний технічний університет за спеціальністю економіка управління в металургії, у 2001 році – Донецький національний університет за спеціальністю фінанси та кредит. Кандидат економічних наук.

1995–1996 рр. – товарознавець ТОВ «Будівельник», м. Селидове Донецької області; 1997–1999 рр. – президент Фонду соціального розвитку виробничих сил Донецької області, радник голови Донецької обласної державної адміністрації; 1999–2001 рр. – президент асоціації фінансових, промислових і торгових підприємств «Донбаський розрахунково-фінансовий центр», м. Донецьк; 2001–2002 рр. – заступник голови Донецької обласної ради, заступник голови Донецької обласної державної адміністрації; 2002–2005 рр. – радник Прем'єр-міністра України; 2005–2006 рр. – голова правління громадської організації «Експертно-аналітичний центр «Соціум»; 2006–2007 рр. – Голова Державного комітету телебачення і радіомовлення України. Народний депутат України 5 скликання. Нагороджений Почесною грамотою Кабінету Міністрів України. Член Партії регіонів.

ДЖИГА Микола Васильович

Народився 15 травня 1949 року в с. Ярове Шаргородського району Вінницької області. Має вищу освіту, в 1976 році закінчив Академію Міністерства внутрішніх справ СРСР (м. Москва) за спеціальністю правознавство. Кандидат юридичних наук.

1966–1968 рр. – тесляр будівельного управління № 145 тресту «Південзахтрансбуд», м. Фастів Київської області; 1968–1970 рр. – служба в Збройних Силах; 1970–1971 рр. – водій Фастівської дистанції сигналізації і зв'язку Південно-Західної залізниці; 1971–1973 рр. – курсант Саратовської спеціальної середньої школи МВС СРСР; 1973–1998 рр. – слідчий, старший слідчий, начальник слідчого відділення Макарівського райвідділу внутрішніх справ, начальник Макарівського та Вишгородського райвідділів, Фастівського міськрайвідділу внутрішніх справ Київської області, головний інспектор, старший інспектор оргінспекторського управління Міністерства внутрішніх справ УРСР, заступник начальника управління Міністерства внутрішніх справ України в Київській області – начальник слідчого управління, начальник управління Міністерства внутрішніх справ України в Кіровоградській області; 1998–2000 рр. – Перший заступник Міністра внутрішніх справ України – начальник Головного управління по боротьбі з організованою злочинністю; 2000–2001 рр. – Перший заступник Міністра внутрішніх справ України; 2001–2002 рр. – перший заступник Державного секретаря Міністерства внутрішніх справ України; 2003–2004 рр. – заступник Голови Державної податкової адміністрації України; 2004–2005 рр. – ректор Київського юридичного інституту Міністерства внутрішніх справ України. Генерал-полковник міліції. Народний депутат України 5 скликання. Нагороджений орденом «За заслуги» III ступеня. Член Партії регіонів.

МОМОТ Сергій Васильович

Народився 14 травня 1963 року в м. Донецьку. Має вищу освіту, в 1985 році закінчив Донецький політехнічний інститут за спеціальністю будівництво підземних споруд і шахт, у 1999 році – факультет післядипломної освіти Донецької державної академії управління за спеціальністю менеджмент організацій. Кандидат економічних наук.

1985–1990 рр. – гірничий майстер, інженер четвертого шахтопрохідницького будівельного управління тресту «Донецькшахтопрохідка»; 1990–1994 рр. – виконроб госпрозрахункової дільниці «Стандарт» Донбасканалбуд, виконроб спільного радянсько-німецького підприємства «WEBА», експерт, провідний експерт відділу маркетингу спільного радянсько-західнонімецького підприємства «Інтеркомп'ютер», м. Донецьк; 1994–1995 рр. – заступник директора ПП «Трейдінг та Консалтінг», м. Донецьк; 1995–2006 рр. – віце-президент, президент ЗАТ «Донецьке акціонерне науково-комерційне товариство «ДАН-КО». Народний депутат України 5 скликання. Лауреат Державної премії України в галузі науки і техніки. Член Партії регіонів.

САМОЙЛЕНКО Юрій Павлович

Народився 19 жовтня 1944 року в м. Свободний Амурської області Хабаровського краю, Російська Федерація. Має вищу освіту, в 1967 році закінчив Дніпропетровський хіміко-технологічний інститут за спеціальністю автоматизація виробничих процесів.

1967–1970 рр. – помічник майстра, інженер-механік Дніпропетровського шинного заводу; 1970–1972 рр. – викладач електротехнічних дисциплін Дніпропетровського хіміко-механічного технікуму; 1972 р. – старший інженер Дніпропетровського південного машинобудівного заводу; 1974–2005 рр. – служба в Комітеті державної безпеки УРСР та Службі безпеки України на різних посадах – від оперуповноваженого до заступника Голови Служби безпеки України. Генерал-лейтенант. Народний депутат України 5 скликання. Нагороджений орденом «За заслуги» III ступеня. Член Партії регіонів.

ВІЛКУЛ Олександр Юрійович

Народився 24 травня 1974 року в м. Кривий Ріг Дніпропетровської області. Має вищу освіту, в 1996 році закінчив Криворізький технічний університет за спеціальністю відкриті гірничі роботи.

1997–2001 рр. – начальник комерційно-фінансового управління, заступник генерального директора з комерційно-фінансових питань управління ВАТ «Південний гірничо-збагачувальний комбінат»; 2001–2002 рр. – заступник президента з економіки та зовнішньоекономічних зв'язків громадської організації «Академія гірничих наук України»; 2002–2003 рр. – заступник голови правління з комерційних питань ВАТ «Південний гірничо-збагачувальний комбінат»; 2003–2004 рр. – виконуючий обов'язки голови правління, генеральний директор ВАТ «Центральний гірничо-збагачувальний комбінат», м. Кривий Ріг Дніпропетровської області; 2004–2006 рр. – генеральний директор ВАТ «Північний гірничо-збагачувальний комбінат», генеральний директор ВАТ «Центральний гірничо-збагачувальний комбінат» за сумісництвом; 2006 р. – директор гірничорудного дивізіону ТОВ «Метінвест Холдинг», м. Донецьк. Народний депутат України 5 скликання. Заслужений працівник промисловості України. Нагороджений Почесною грамотою Кабінету Міністрів України. Член Партії регіонів.

БЕВЗЕНКО Валерій Федорович

Народився 20 травня 1946 року в м. Івано-Франківську. Має вищу освіту, в 1969 році закінчив Львівський політехнічний інститут за спеціальністю технологія неорганічних речовин і хімічних добрив, у 1992 р. – Донецький політехнічний інститут за спеціальністю економіка і управління в металургії. Кандидат економічних наук, член-кореспондент Національної академії наук України.

1961–1979 рр. – електромонтер, начальник зміни, заступник начальника сіркоплавильного цеху Роздольського виробничого об'єднання «Сірка», Львівська область; 1979–1990 рр. – заступник начальника, начальник виробничо-транспортного виробничого відділу об'єднання «Укрвогнетрив», м. Донецьк; 1990–2005 рр. – генеральний директор, президент, голова наглядової ради ЗАТ «Керамет», м. Донецьк. Народний депутат України 5 скликання. Нагороджений Почесною грамотою Верховної Ради України. Член Партії регіонів.

КОРЖ Павло Петрович

Народився 13 листопада 1953 року в м. Пологи Запорізької області. Має вищу освіту, в 1976 році закінчив Дніпропетровський гірничий інститут за спеціальністю технологія та комплексна механізація корисних копалин, у 1997 році – Державну гірничу академію України за спеціальністю фінанси і кредит. Кандидат технічних наук.

1976–1989 рр. – гірничий майстер, помічник начальника дільниці, заступник директора з виробництва, директор шахти «Білозерська», Донецька область; 1991–1992 рр. – директор з виробництва виробничого об'єднання «Добропільвугілля», Донецька область; 1992–2000 рр. – директор шахти «Добропільська» виробничого об'єднання «Добропільвугілля»; 2000 р. – заступник Добропільського міського голови; 2000–2003 рр. – заступник начальника, начальник управління палива та енергетики Дніпропетровської обласної державної адміністрації; 2003–2006 рр. – заступник генерального директора, генеральний директор ВАТ «Павлоградвугілля», Дніпропетровська область. Народний депутат України 5 скликання. Заслужений шахтар України. Член Партії регіонів.

КЛЮЄВ Сергій Петрович

Народився 19 серпня 1969 року в м. Донецьку. Має вищу освіту, в 1992 році закінчив Донецький державний технічний університет за спеціальністю технологія і комплексна механізація підземної розробки родовищ корисних копалин, гірничий інженер.

1988–1989 рр. – служба в Збройних Силах. 1992–1994 рр. – начальник відділу металів, комерційний директор торговельного дому «Підшипник», м. Донецьк; 1994–2000 рр. – віце-президент, голова наглядової ради ВАТ «Укрпідшипник», м. Донецьк; 2000–2002 рр. – голова ради директорів промислово-інвестиційної корпорації «Укрпідшипник»; 2002–2005 рр. – заступник голови Донецької обласної ради; 2005–2006 рр. – член ради директорів компанії «SLAV Handel, Vertretung und

Beteiligung AG», Австрія; голова ради директорів ВАТ «Укрпідшипник». Народний депутат України 5 скликання. Член Партії регіонів.

АКИМОВА Ірина Михайлівна

Народилася 26 квітня 1960 року в м. Харкові. Має вищу освіту, в 1982 році закінчила Харківський державний університет ім. О. М. Горького за спеціальністю політична економія. Кандидат економічних наук, доцент.

1982–1997 рр. – асистент кафедри, аспірант, старший викладач, доцент економічного факультету Харківського політехнічного інституту; 1997–1998 рр. – науковий співробітник Центру економічних досліджень країн Центральної та Східної Європи у Варшавському університеті (Польща); 1999 – 2006 рр. – доцент Харківського політехнічного інституту, директор Інституту економічних досліджень та політичних консультацій (за сумісництвом); директор аналітичного центру Блакитної Стрічки, ПРООН (за сумісництвом), м. Київ; 2006–2007 рр. – генеральний директор аналітичного центру «Бюро економічних та соціальних технологій», м. Київ. Член Партії регіонів.

МАЛИШЕВ Володимир Степанович

Народився 26 липня 1950 року в м. Донецьку. Має вищу освіту, в 1980 році закінчив Харківський юридичний інститут за спеціальністю правознавство, у 1991 році – Академію Міністерства внутрішніх справ СРСР за спеціальністю організація управління у сфері правопорядку.

1967–1969 рр. – контролер відділу технічного контролю Донецького металургійного заводу; 1969–1971 рр. – службав Збройних Силах; 1971–1975 рр. – старший контролер відділу технічного контролю Донецького металургійного заводу; 1975–1983 рр. – дільничний інспектор, слідчий, заступник начальника Куйбишевського районного відділу внутрішніх справ м. Донецька; 1983–1988 рр. – начальник Калінінського, Куйбишевського районних відділів внутрішніх справ м. Донецька; 1988–1989 рр. – заступник начальника Управління внутрішніх справ Донецького міського виконавчого комітету; 1991–1994 р. – начальник Калінінського районного відділу внутрішніх справ м. Донецька; 1994–1995 рр. – суддя Калінінського районного суду м. Донецька; 1995–1998 рр. – заступник начальника із слідства, перший заступник начальника, начальник Управління Міністерства внутрішніх справ України в Донецькій області; 2005–2006 рр. – директор департаменту з безпеки ЗАТ «Систем Кепітал Менеджмент». Генерал-лейтенант міліції. Народний депутат України 5 скликання. Заслужений юрист України. Нагороджений орденом «За заслуги» III ступеня, Почесними грамотами Верховної Ради України та Кабінету Міністрів України. Член Партії регіонів.

ЛАРІН Сергій Миколайович

Народився 11 січня 1962 року в м. Харцизьку Донецької області. Має вищу освіту, в 1981 році закінчив Донецький політехнічний технікум за спеціальністю технік–електрик, у 1990 році – Харківський інженерно-педагогічний інститут ім. І.З. Соколова, інженер-електромеханік.

1981 р. – електромонтер Харцизького трубного заводу; 1981–1983 рр. – служба в Збройних Силах; 1983–1987 рр. – електромонтер Харцизького трубного заводу; 1987–1990 рр. – заступник секретаря, секретар комітету комсомолу Харцизького трубного заводу; 1990–1991 рр. – голова постійної комісії з молодіжної політики, народної освіти та культури Харцизької міської ради; 1991–1996 рр. – голова міського комітету з молодіжної політики Харцизького міського виконавчого комітету; 1997–1998 рр. – консультант відділу з організаційного забезпечення діяльності Донецької обласної ради, провідний спеціаліст Донецького обласного центру соціальних служб для молоді, заступник начальника управління у справах сім'ї, молоді та туризму Донецької обласної державної адміністрації. Народний депутат України 3, 4 та 5 скликань. Нагороджений орденом «За заслуги» III ступеня, грамотою Верховної Ради України. Член Партії регіонів.

МАЛЬЦЕВ Володимир Олександрович

Народився 20 квітня 1974 року в м. Макіївка Донецької області. Має вищу освіту, у 2006 році закінчив Донецьку державну академію управління, економіст.

1992 р. – учень гірника очисного забою шахтоуправління «Жовтневе» ВО «Макіїввугілля»; 1993 р. – гірник очисного забою шахтоуправління ім. Орджонікідзе, м. Макіївка Донецької області; 1993–1994 рр. – продавець-охоронець АТ НВФ «НЭК», м. Макіївка; 1994–1995 рр. – охоронець ПФ «Кодон», м. Донецьк; 1995–1997 рр. – продавець-охоронець АТ «Торговий дім «Олександра», м. Донецьк; 1997–1998 рр. – продавець-охоронець ЗАТ «Автосервіс», м. Макіївка; 1999–2004 рр. – слюсар з ремонту автомобілів ВАТ завод «Коксохімобладнання», м. Донецьк; 2004 р. – водій ТОВ «Емброл Україна ЛТД», м. Донецьк; 2004–2006 рр. – водій, помічник генерального директора ЗАТ «Люкс», м. Донецьк. Народний депутат України 5 скликання. Член Партії регіонів.

ЛАВРИНОВИЧ Олександр Володимирович

Народився 28 червня 1956 року в м. Овруч Житомирської області. Має вищу освіту, в 1978 році закінчив Київський державний університет ім. Т.Г. Шевченка за спеціальністю оптичні прилади і спектроскопія, в 1998 році – Національну юридичну академію України ім. Ярослава Мудрого за спеціальністю правознавство. Кандидат технічних та юридичних наук, доцент.

1978–1992 рр. – інженер, молодший науковий співробітник, науковий співробітник, старший науковий співробітник Інституту надтвердих матеріалів АН УРСР; 1992–1994 рр. – заступник Голови, Перший заступник Голови Народного Руху України; 2001–2002 рр. – Державний секретар Міністерства юстиції України; 2002–2005 рр. – Міністр юстиції України; 2005–2006 рр. – заступник голови правління ВАТ «Укрнафта»; 2006 р. – Перший заступник Міністра Кабінету Міністрів України; 2006–2007 рр. – Міністр юстиції України. Народний депутат України 2 та 3 скликань. Заслужений юрист України. Нагороджений орденами князя Ярослава Мудрого V ступеня, «За заслуги» III ступеня. Безпартійний.

СУХИЙ Ярослав Михайлович

Народився 26 березня 1951 року в с.Оришківці Гусятинського району Тернопільської області. Має вищу освіту, в 1974 році закінчив Львівський державний університет ім. Івана Франка за спеціальністю історія та суспільствознавство. Кандидат історичних наук, доцент.

1968–1969 рр. – слюсар Чортківського авторемонтного заводу, Тернопільська область; 1974–1976 рр. – служба в Збройних Силах; 1976–1978 рр. – інструктор Тернопільського районного комітету ЛКСМ України; 1978–1988 рр. – викладач, доцент, проректор Тернопільського фінансово-економічного інституту; 1988–1991 рр. – на партійній роботі; 1991–1995 рр. – директор пансіонату «Горизонт» ВАТ «Мотор Січ», м. Алушта, Автономна Республіка Крим; 1995–2000 рр. – заступник генерального директора ВАТ «Мотор Січ», м. Запоріжжя. Народний депутат України 3, 4 та 5 скликань. Заслужений працівник промисловості України. Нагороджений орденом «За заслуги» III ступеня, Почесними грамотами Верховної Ради України та Кабінету Міністрів України. Член Партії регіонів.

КИЙ Сергій Вікторович

Народився 21 грудня 1969 року в м. Сусуман Магаданської області, Російська Федерація. Має вищу освіту, у 2005 році закінчив Донецький національний університет за спеціальністю міжнародна економіка.

1988–1990 рр. – служба в Збройних Силах; 1990–1996 рр. – газоелектрозварник у приватних підприємствах м. Ясинувата Донецької області; 1997–1998 рр. – менеджер ЗАТ «Донагропродукт», м. Донецьк; 1998–1999 рр. – заступник директора ТОВ «Щит», м. Донецьк; 2000–2001 рр. – головний менеджер ЗАТ «Азовська продовольча компанія», м. Донецьк; 2001–2006 рр. – помічник президента ЗАТ «Футбольний клуб «Шахтар», м. Донецьк. Народний депутат України 5 скликання. Член Партії регіонів.

КОРЖЕВ Анатолій Леонідович

Народився 7 жовтня 1944 року в м. Донецьку. Має вищу освіту, в 1971 році закінчив Київську вищу школу внутрішніх справ за спеціальністю правознавство.

1960–1963 рр. – учень слюсаря, слюсар Донецького заводу точного машинобудівництва; 1963–1966 рр. – служба в Збройних Силах; 1966–1977 рр. – служба в органах внутрішніх справ Донецького відділу транспортної міліції; 1977–1982 рр. – стажист, адвокат Донецької обласної колегії адвокатів; 1982–1985 рр. – служба в органах Міністерства внутрішніх справ України, м. Донецьк; 1985–1987 рр. – старший юрисконсульт, завідуючий відділом, помічник голови Донецької обласної ради з туризму та екскурсій; 2000–2006 рр. – адвокат ТОВ «Юридична фірма «Класик», м. Донецьк. Народний депутат України 5 скликання. Член Партії регіонів.

АРКАЛЛАЄВ Нуруліслам Гаджиєвич

Народився 19 січня 1961 року в с. Кумух Лакського району Дагестанської автономної республіки, Російська Федерація. Має вищу освіту, в 1985 році закінчив Донецький державний університет за спеціальністю бухгалтерський облік і аналіз господарської діяльності.

1979–1981 рр. – учень Донецького технікуму фізкультури і спорту профосвіти СРСР; 1981–1983 рр. – служба в Збройних Силах; 1984–1988 рр. – студент Донецького державного університету; 1999–2004 рр. – заступник директора із зовнішньоекономічної діяльності СП «УкрРосІнвест», м. Донецьк; 2004–2005 рр. – заступник директора із зовнішньоекономічних зв'язків ТОВ «Аквілон», м. Донецьк; 2005–2006 рр. – голова спостережної ради ТОВ «Аквілон». Народний депутат України 5 скликання. Член Партії регіонів.

ЯРОЩУК Володимир Іванович

Народився 20 листопада 1969 року в м. Козятин Вінницької області. Має вищу освіту, в 1992 році закінчив Харківський інститут інженерів залізничного транспорту за спеціальністю вагонобудування та вагонне господарство, у 2003 році – Національну академію державного управління при Президентові України, магістр державного управління.

1988–1989 рр. – служба в Збройних Силах; 1992–1994 рр. заступник начальника цеху залізничного транспорту Лисичанського склозаводу, Луганська область; 1994–1995 рр. – оперуповноважений Лисичанського міського відділу Управління Служби безпеки України в Луганській області; 1995–1998 рр. – менеджер КВКФ «Побутрадіотехніка», м. Луганськ; 1998 р. – спеціаліст трейдерського відділу ЗАТ «Енсті», м. Київ; 1998–2000 рр. – заступник директора з економіко-правових питань ТДВ ДТ «Запоріжсталь Інвест», м. Запоріжжя; 2000–2002 рр. – заступник голови правління із загальних питань ВАТ Київська швейна фабрика «Спецоद्यг»; 2003–2006 рр. – помічник-консультант народного депутата України. Народний депутат України 5 скликання. Член Партії регіонів.

ВАСИЛЬЄВ Олександр Андрійович

Народився 29 жовтня 1951 року в м. Донецьку. Має вищу освіту, в 1981 році закінчив Донецький державний університет за спеціальністю економіка та планування матеріально-технічного постачання. Кандидат економічних наук.

1968–1969 рр. – електрослюсар будівельного управління № 5 тресту «Донецькжитлобуд»; 1970–1977 рр. – механік, інженер, старший інженер автобази тресту «Донецьксільбуд»; 1977–1984 рр. – начальник автоколонни Донецької автобази тресту «Донбасводбуд»; 1984–1995 рр. – директор автотранспортного підприємства «Донбасводбуд»; 1995–1997 рр. – директор, голова правління ВАТ «Донецьке автотранспортне підприємство 11480»; 1997–2003 рр. – начальник Контрольно-ревізійного управління в Донецькій області; 2003–2004 рр. – голова Державної податкової адміністрації в Донецькій області. Народний депутат України 4 та 5 скликань. Заслужений економіст України. Нагороджений орденом «За заслуги» III ступеня, Почесними грамотами Верховної Ради України та Кабінету Міністрів України. Член Партії регіонів.

ВОРОПАЄВ Юрій Миколайович

Народився 10 січня 1955 року в м. Макіївка Донецької області. Має вищу освіту, в 1973 році закінчив Армавірський юридичний технікум, у 1980 році – Харківський юридичний інститут за спеціальністю правознавство.

1973 р. – старший інспектор Севського районного відділу соціального забезпечення, Брянська область, Російська Федерація; 1974 р. – зарядник акумуляторів Харцизького канатного заводу, Донецька область; 1974–1976 рр. – служба в Збройних Силах; 1977–1979 рр. – секретар комітету комсомолу ПТУ № 85 м. Макіївки; 1979–1996 рр. – служба в органах державної Служби безпеки України; 1996–2003 рр. – начальник юридичного відділу, начальник юридичного управління Першого українського міжнародного банку, м. Донецьк; 2003–2005 рр. – начальник юридичного відділу, директор юридичного департаменту ЗАТ «СКМ», м. Донецьк; 2005–2006 рр. – директор ТОВ «Юридична фірма «Воропаєв та партнери», м. Донецьк. Народний депутат України 5 скликання. Член Партії регіонів.

ПАПІЄВ Михайло Миколайович

Народився 1 жовтня 1960 року в м. Запоріжжі. Має вищу освіту, в 1984 році закінчив Чернівецький державний університет, фізик, викладач. Кандидат економічних наук.

1980–1981 рр. – складальник напівпровідникових приладів, старший технік спеціального конструкторсько-технологічного бюро «Фонон» при Чернівецькому державному університеті; 1982–1983 рр. – служба в Збройних Силах; 1984–1990 рр. – інженер-метролог, представник Державного приймання продукції на Чернівецькому ВО «Електронмаш»; 1990–1997 рр. – голова, директор, генеральний директор Чернівецького ВО «Альянс» асоціації з виробництва легкових та спеціалізованих автомобілів «Таврія»; 1997 р. – генеральний директор науково-виробничого підприємства «Полімермаш», м. Чернівці; 1997–2000 рр. – заступник голови Чернівецької обласної державної адміністрації; 2000–2002 рр. – секретар Чернівецького обласного комітету СДПУ(об'єднаної); 2002–2005 рр. – Міністр праці та соціальної політики України; 2005–2006 рр. – голова Координаційної ради всеукраїнської громадської організації «Всеукраїнська соціальна рада», м. Київ; 2006–2007 рр. – Міністр праці та соціальної політики України. Народний депутат України 4 скликання. Нагороджений орденом «За заслуги» III ступеня. Безпартійний.

ВЕЧЕРКО Володимир Миколайович

Народився 7 листопада 1953 року в м. Слов'янськ Донецької області. Має вищу освіту, в 1977 році закінчив Донецький медичний інститут ім. Максима Горького, лікар-хірург, у 1993 році – Донецьку державну академію управління за спеціальністю менеджмент у виробничій та невиробничій діяльності. Доктор медичних наук, професор, член-кореспондент Академії медичних наук України.

1977–1986 рр. – лікар-хірург, завідуючий хірургічним відділенням Донецької обласної лікарні; 1986–1995 рр. – асистент кафедри факультативної хірургії, заступник декана лікарського факультету, завідувач кафедри факультативної хірургії Донецького медичного інституту; 1996–2005 рр. – консультант представництва товариства «Меткол С.А.» в Україні (за сумісництвом), директор фірми «Меткол С. А.», м. Донецьк; 2005–2006 рр. – генеральний директор ТОВ «СоюзПромінвест-Донбас», м. Донецьк. Народний депутат України 5 скликання. Член Партії регіонів.

ГЕЛЛЕР Євгеній Борисович

Народився 12 травня 1974 року в м. Донецьку. Має вищу освіту, в 1996 році закінчив Донецький державний технічний університет за спеціальністю економіка і управління у машинобудуванні.

1995–1996 рр. – заступник директор ПП «Вікторія», м. Донецьк, 1996–1997 рр. – начальник відділу менеджменту ЗАТ «Укрметалопродукт», м. Донецьк; 1997–2004 рр. – голова наглядової ради ЗАТ «Укрсплав», м. Донецьк; 2004–2006 рр. – президент футзального клубу «Шахтар», м. Донецьк. Народний депутат України 5 скликання. Нагороджений Почесними грамотами Верховної Ради України та Кабінету Міністрів України. Член Партії регіонів.

СІВКОВИЧ Володимир Леонідович

Народився 17 вересня 1960 року в с. Гостра Могила Ставищенського району Київської області. Має вищу освіту, в 1982 році закінчив Київське вище військово-інженерне училище зв'язку за спеціальністю радіозв'язок; у 2000 році – Київський національний економічний університет за спеціальністю міжнародна економіка; у 2005 році – Київський університет права Національної академії наук України, юрист.

1977–1992 рр. – служба в Збройних Силах; 1992–1993 рр. – президент АК «Віта», м. Київ; 1993–1995 рр. – президент АК «М. Ф.С.», м. Київ; 1995–1997 рр. – голова ради директорів АК «Віта», м. Київ; 1997–1998 рр. – голова адміністративної ради ЗАТ «Міжнародний Медіа Центр СТБ», м. Київ; 1998 р. – помічник Президента України; 1998–2002 рр. – голова спостережної ради ЗАТ «Авіакомпанія «Віта», м. Київ. Народний депутат України 4 та 5 скликань. Нагороджений орденом «Дружби народів». Член Партії регіонів.

САНДЛЕР Дмитро Михайлович

Народився 2 червня 1961 року в м. Москві, Російська Федерація. Має вищу освіту, в 1984 році закінчив Московський інститут інженерів залізничного транспорту, інженер-електромеханік. Кандидат економічних наук.

1978–1979 рр. – електромонтер зв'язку служби сигналізації та зв'язку Київського метрополітену; 1979–1984 рр. – студент Московського інституту інженерів залізничного транспорту; 1984–1990 рр. – електромеханік, старший інженер-технолог, начальник відділу електродепо «Дарниця» Київського метрополітену; 1990–1993 рр. – артист клавішних інструментів (за угодою) Київського об'єднання музичних ансамблів; 1993–1999 рр. – робота в комерційних структурах, м. Київ; 1999–2000 рр. – виконуючий обов'язки голови правління, голова правління ВАТ «Тернопільський м'ясокомбінат»; 2000–2002 рр. – голова ревізійної комісії ТОВ «Європродімпекс», м. Київ. Народний депутат України 4 та 5 скликань. Нагороджений орденом «За заслуги» III ступеня, Почесною грамотою Кабінету Міністрів України. Член Партії регіонів.

МЕЛЬНИК Станіслав Анатолійович

Народився 11 липня 1961 року в с. Березівка Маньківського району Черкаської області. Має вищу освіту, в 1983 році закінчив Одеський технологічний інститут харчової промисловості ім. М. В. Ломоносова за спеціальністю машини та апарати харчових виробництв.

1983 р. – слюсар-налагоджувальник Монастирищенського заводу продтоварів, Черкаська область; 1984–1992 рр. – майстер ремонтно-механічного цеху, старший майстер дільниці, головний механік, головний інженер Донецького пивоб'єднання; 1992–1995 рр. – директор ТОВ «Фірма РДК Гелео», м. Донецьк; 1995–1999 рр. – директор ТОВ «Орія», м. Донецьк; 1999–2005 рр. – заступник директора з виробництва, директор спільного українсько-американського підприємства «Донецький пивоварний завод», генеральний директор ЗАТ «САРМАТ», м. Донецьк; 2005–2006 рр. – генеральний директор ЗАТ «Люкс», м. Донецьк. Народний депутат України 5 скликання. Член Партії регіонів.

ТУЛУБ Сергій Борисович

Народився 13 серпня 1953 року в м. Донецьку. Має вищу освіту, в 1976 році закінчив Донецький політехнічний інститут за спеціальністю економіка і організація гірничої промисловості, в 1990 році – Академію суспільних наук, політолог. Доктор технічних наук.

1970–1971 рр. – такелажник шахти «Кіровська» комбінату «Донецьквугілля», м. Донецьк; 1976–1977 рр. – гірничий майстер шахти ім. А. А. Скочинського виробничого об'єднання «Донецьквугілля», м. Донецьк; 1977–1981 рр. – гірничий майстер, помічник начальника дільниці, начальник зміни шахти «Комуніст» виробничого об'єднання «Жовтеньвугілля», м. Харцизьк Донецької області; 1981–1983 рр. – інструктор промислово-транспортного відділу Харцизького міського комітету Компартії України; 1983–1986 рр. – головний інженер, директор шахти, директор шахтоуправління «Харцизьке» виробничого об'єднання «Жовтеньвугілля»; 1986–1990 рр. – перший секретар Харцизького міського комітету Компартії України; 1990–1992 рр. – директор з капітального будівництва виробничого об'єднання «Жовтеньвугілля», м. Кіровське Донецької області; 1992–1996 рр. – технічний директор – головний інженер, генеральний директор виробничого об'єднання «Шахтарськвугілля», м. Шахтарськ Донецької області; 1996–1997 рр. – генеральний директор – голова правління державної холдингової компанії «Шахтарськантрацит»; 1997–1998 рр. – начальник головного управління вугільної промисловості та енергетики, заступник голови Донецької обласної державної адміністрації; 1998–2000 рр. – Міністр вугільної промисловості України, Міністр палива та енергетики України; 2000–2002 рр. – заступник Секретаря Ради національної безпеки та оборони України; 2002–2004 рр. – президент Національної акціонерної енергетичної компанії «Енергоатом», м. Київ; 2004–2005 рр. – Міністр палива та енергетики України; 2006–2007 рр. – Міністр вугільної промисловості України. Народний депутат України 5 скликання. Герой України. Лауреат Державної премії в галузі науки і техніки. Нагороджений орденом «За заслуги» III ступеня, Почесною грамотою Верховної Ради України. Член Партії регіонів.

ДЕМЯНКО Микола Іванович

Народився 1 липня 1947 року в с-щі Чутове Полтавської області. Має вищу освіту, в 1984 році закінчив Харківський автомобільно-дорожній інститут за спеціальністю автомобілі та автомобільне господарство.

1964 р. – автослюсар третього розряду Донецького автобусного парку № 2; 1968 р. – слюсар шостого розряду Северодонецького ордена Леніна хімічного комбінату, Донецька область; 1968–1976 рр. – інженер тролейбусного депо шахти тресту «Добропільвугілля», м. Добропілля Донецької області; 1976–1980 рр. – начальник тролейбусного депо шахти тресту «Добропільвугілля»; 1980–1997 рр. – директор автобази виробничого об'єднання «Добропільвугілля»; 1997–2002 рр. – начальник адміністративно-господарського управління Донецької обласної державної адміністрації; 2002–2003 рр. – заступник Державного Секретаря Кабінету Міністрів України; 2003–2005 рр. – заступник Міністра Кабінету Міністрів України; 2005 рік – помічник народного депутата України. Народний депутат України 5 скликання. Заслужений працівник транспорту України. Член Партії регіонів.

ТОЛСТОУХОВ Анатолій Володимирович

Народився 2 січня 1956 року в м. Харцизьк Донецької області. Має вищу освіту, в 1978 р. закінчив Орловський державний педагогічний інститут, вчитель історії та англійської мови, Російська Федерація, в 1988 р. – Вищу партійну школу. Доктор філософських наук, професор.

1978–1979 рр. – директор Красненської восьмирічної школи Орловської області, Російська Федерація; 1979–1980 рр. – служба в Збройних Силах; 1980–1981 рр. – викладач історії та політекономії ПТУ № 48, м. Зугрес Донецької області; 1981–1983 рр. – директор Зугреської школи-інтернату; 1983–1986 – відповідальний працівник Харцизького міського комітету Компартії України; 1986–1988 рр. – слухач Вищої партійної школи; 1988–1990 рр. – заступник редактора Волноваської районної газети «Прапор праці» Донецька область; 1994–1995 рр. – генеральний директор інформаційного агентства «Українське молодіжне агенство», президент зовнішньоекономічної акціонерної телекомпанії «Світязь», м. Київ; 1995–1997 рр. – заступник Міністра Кабінету Міністрів України з регіональних та громадсько-політичних питань; 1997–1999 рр. – Міністр Кабінету Міністрів України; 1999 р. – Урядовий Секретар Кабінету Міністрів України; 2000–2001 рр. – заступник Голови Київської міської державної адміністрації з питань освіти та культури; 2001–2002, рр. – перший заступник Голови Народно-демократичної партії (НДП); 2003–2005 рр. – Міністр Кабінету Міністрів України, 2005 р. – перший заступник Голови НДП; 2005–2006 рр. – професор кафедри соціально-гуманітарних дисциплін приватного навчального закладу «Європейський університет», м. Київ; 2006–2007 рр. – Міністр Кабінету Міністрів України. Народний депутат України 1 та 4 скликань. Заслужений працівник освіти України. Нагороджений орденом «За заслуги» II та III ступеня, двома Почесними грамотами Кабінету Міністрів України та Почесною грамотою Верховної Ради України. Член Партії регіонів.

КОНОВАЛЮК Валерій Ілліч

Народився 31 серпня 1966 року в м. Донецьку. Має вищу освіту, в 1989 році закінчив Московське вище командне училище, інженер, в 1993 р. – Німецьку фінансову академію, економіст. Доктор економічних наук, академік Національної академії наук України.

З 1984 р. – слюсар з ремонту автомобілів Донецької центральної автобази; 1989–1992 рр. – офіцер Західної групи військ; 1992–1994 рр. – директор АТ «Укренергресурс»; 1995 р. – заступник голови Куйбишевського райвиконкому, м. Донецьк; 1996–1998 рр. – консультант заступника голови, радник голови, заступник голови Донецької обласної державної адміністрації. Народний депутат України 3 та 4 скликань. Заслужений економіст України. Нагороджений орденом «За заслуги» II та III ступеня. Безпартійний.

ЧЕРТКОВ Юрій Дмитрович

Народився 16 травня 1962 року в м. Донецьку. Має вищу освіту, в 1981 році закінчив Єнакіївський металургійний технікум за спеціальністю устаткування заводів чорної металургії, у 2002 р. – Донецький національний університет за спеціальністю міжнародна економіка.

1981–1983 рр. – служба в Збройних Силах; 1983–1985 рр. – прохідник на шахті ім. Челюскінців ВО «Донецьквугілля», м. Донецьк; 1985–1986 рр. – слюсар-ремонтник Донецького бавовняно-паперового комбінату; 1987–1988 рр. – майстер дільниці верстатів з числовим програмним управлінням Петровського ремонтно-механічного заводу, м. Донецьк; 1997 – приватний підприємець ПП «Петровське», м. Донецьк. Народний депутат України 5 скликання. Член Партії регіонів.

САЛАМАТІН Дмитро Альбертович

Народився 26 квітня 1965 року в м. Караганда, Республіка Казахстан. Має вищу освіту, в 1989 році закінчив гірничий факультет Карагандинського політехнічного інституту за спеціальністю технологія та комплексна механізація підземної розробки родовищ корисних копалин; у 1991 році – Московський гірничий інститут, інженер-економіст.

1983–1985 року – служба в Збройних Силах; 1985–1989 рр. – підземний гірничий очисного забою шахти ім. Кузємбаєва ВО «Карагандавугілля»; 1989–1991 рр. – гірничий майстер видобувної ділянки шахти «Сокурська» та шахти ім. Кузємбаєва, м. Караганда; 1991–1993 рр. – консультант спільного підприємства «СИТЭЖ», м. Москва; 1993–1994 рр. – комерційний директор ЗАТ «Русское топливо», м. Москва; 1995–1996 рр. – головний експерт ЗАТ «РОЛ», м. Москва; 1996–1997 рр. – головний консультант компанії «Мілдер Інтернешнл ЛТД», м. Москва. Народний депутат України 5 скликання. Член Партії регіонів.

ДАРДА Олександр Панасович

Народився 5 жовтня 1954 року в м. Макіївка Донецької області. Має середню спеціальну освіту, в 1974 році закінчив Макіївський металургійний технікум за спеціальністю залізничний транспорт.

1973–1974 рр. – слюсар Макіївського металургійного заводу; 1974–1976 рр. – служба в Збройних Силах; 1978–1980 рр. – слюсар-ремонтник виробничого об'єднання «Азовзалізобетон», м. Макіївка; 1980–1983 рр. – гірник, електрослюсар шахти «Бажанова» Макіївського виробничого об'єднання з видобутку вугілля «Макіїввугілля»; 1983–1984 рр. – робітник Харцизького міського побутового комбінату, м. Макіївка; 1984–1986 рр. – звукооператор Комбінату побутового обслуговування населення Амвросієвського району Донецької області; 1986–1987 рр. – керівник-ізолювальник управління механізації № 6 комбінату «Донецькжитлобуд», м. Макіївка; 1988–1989 рр. – взуттєвик з ремонту взуття Макіївської фабрики «Ремвзуття»; 1989–1990 рр. – голова кооперативу «Рубін», м. Макіївка; 1991 р. – постачальник кооперативу «Рубін», м. Харцизьк; 1991–1995 рр. – брокер комерційної фірми на правах ТОВ «Моздок ЛТД», м. Макіївка; 1995–1998 рр. – начальник економічного відділу, директор ТОВ «Квазар», м. Макіївка; 1998–1999 рр. – експерт-консультант представництва фірми «Ф + Ф Корт» (Угорщина) в Україні, м. Київ; 1999–2003 рр. – експерт по східному регіону представництва фірми «Росток Груп Корт», м. Київ; 2003–2006 рр. – голова правління ТОВ «Трансфер», м. Київ. Народний депутат України 5 скликання. Член Партії регіонів.

КЛИМЕЦЬ Павло Анатолійович

Народився 23 липня 1967 року в м. Донецьку. Має вищу освіту, у 2003 році закінчив Донецький національний університет за спеціальністю фінанси. Кандидат наук з державного управління.

1985–1986 рр. – підземний електрослюсар шахтопрохідного будівельного управління тресту «Донецькшахтопрохідна»; 1986–1988 рр. – служба в Збройних Силах; 1989–1992 рр. – підземний електрослюсар будівельного управління № 4 тресту «Донецькшахтопрохідна»; 1992–1997 рр. – директор ЗАТ «Побуттехніка», м. Донецьк; 1997–2001 рр. – директор ТОВ «Олімп», м. Донецьк; 2001–2006 рр. – голова правління ЗАТ «Олімп», м. Донецьк. Народний депутат України 5 скликання. Член Партії регіонів.

СЛАУТА Віктор Андрійович

Народився 2 січня 1952 року в с. Закітне Краснолиманського району Донецької області. Має вищу освіту, в 1973 році закінчив Харківський сільськогосподарський інститут за спеціальністю агрономія. Кандидат економічних наук.

1973 р. – бригадир дільничної бригади відділення радгоспу «Комуніст» Краснолиманського району Донецької області; 1973–1974 рр. – служба в Збройних Силах; 1974–1980 рр. – головний агроном колгоспу ім. Жданова, голова колгоспу «Росія», с. Тарське Краснолиманського району Донецької області; 1980–1988 рр. – другий секретар Краснолиманського міського партії, голова виконкому Краснолиманської районної ради народних депутатів; 1988–1990 рр. – заступник, перший заступник голови Донецького обласного агропромислового комплексу, завідувачий аграрним відділом Донецького обкому Компартії України; 1990–1994 рр. – перший заступник голови виконкому Донецької обласної ради народних депутатів, заступник голови Донецької обласної державної адміністрації; 1994–1996 рр. – генеральний директор Донецького виробничого об'єднання «Елеваторзернопром»; 1996–1997 рр. – директор Донецького представництва державної компанії «Хліб України»; 1997–2002 рр. – заступник голови Донецької обласної державної адміністрації; 2004 р. – Міністр аграрної політики України. 2007р. – Віце-прем'єр-міністр України. Народний депутат України 4 та 5 скликань. Заслужений працівник сільського господарства України. Нагороджений орденом «За заслуги» III ступеня. Член Партії регіонів.

ЯНУКОВИЧ Віктор Вікторович

Народився 16 липня 1981 року в м. Єнакієве Донецької області. Має вищу освіту, у 2003 році закінчив Донецький національний університет за спеціальністю економіка підприємства.

2004 р. – перший заступник генерального директора ТОВ «БК», м. Донецьк; 2005–2006 рр. – перший заступник генерального директора ТОВ «БК-інжиніринг» за сумісництвом, м. Донецьк; заступник голови Всеукраїнської молодіжної громадської організації «Союз молоді регіонів України». Народний депутат України 5 скликання. Член Партії регіонів.

ХОМУТИННИК Віталій Юрійович

Народився 4 серпня 1976 року в м. Макіївка Донецької області. Має вищу освіту, у 2000 році закінчив Донецьку державну академію управління за спеціальністю фінанси і кредит, у 2007 році – Національну юридичну академію України ім. Ярослава Мудрого за спеціальністю правознавство.

1991–1993 рр. – робітник Спеціалізованого управління рекультивациі та механізації будівництва, м. Макіївка; 1994–2001 рр. – підприємець, директор із зовнішньоекономічної діяльності, фінансовий директор, голова правління ЗАТ «Каскад», м. Макіївка; 2001–2002 рр. – генеральний директор виробничо-комерційного акціонерного товариства «Спецоद्यг», м. Макіївка. Народний депутат України 4 та 5 скликань. Нагороджений орденом «За заслуги» III ступеня, Почесними грамотами Верховної Ради України та Кабінету Міністрів України. Член Партії регіонів.

ЛЕЛЮК Олексій Володимирович

Народився 30 листопада 1969 року в м. Харкові. Має вищу освіту, в 1992 році закінчив Московський державний технічний університет ім. М. Е. Баумана, інженер-механік, у 2001 році – Національну юридичну академію України ім. Ярослава Мудрого за спеціальністю правознавство.

1992–1998 рр. – директор підприємства «Егіда» м. Харків; 1998 р. – генеральний директор ТОВ «Цитрон», м. Харків; 1999–2003 рр. – генеральний директор ВАТ «Харківський завод харчових кислот»; 2003–2004 рр. – голова правління ВАТ «Полтавагаз». Народний депутат України 4 та 5 скликань. Нагороджений Почесною грамотою Верховної Ради України. Член Партії регіонів.

ГОЛОВАТИЙ Сергій Петрович

Народився 29 травня 1954 року в м. Одесі. Має вищу освіту, в 1977 році закінчив Київський державний університет ім. Т. Г. Шевченка за спеціальністю міжнародне право. Кандидат юридичних наук, член-кореспондент Академії правничих наук України.

1980–1990 рр. – молодший, старший науковий співробітник Інституту соціальних та економічних проблем зарубіжних країн Академії наук УРСР; 1988 р. – старший науковий співробітник науково-дослідного центру Вищої комсомольської школи при ЦК ЛКСМ України; 1981–1985 рр. – викладач кафедри міжнародного права Київського державного університету ім. Т. Г. Шевченка; 1995–1997 рр., 2005–2006 рр. – Міністр юстиції України; 1997–1998 рр. – президент Української правничої фундації.

1995–2007 рр. – Голова Комітету з питань правил процедури та імунітетів, Голова Комітету юридичного та з прав людини, Голова Моніторингового Комітету Парламентської Асамблеї Ради Європи. У 2005 р. –

віце-президент Парламентської Асамблеї Ради Європи. 1995–2000 рр. та 2005 р. – член Венеціанської Комісії, 1997–2000 рр. – віце-президент Венеціанської Комісії у Європейській Комісії «Демократія через право». Народний депутат України 1, 2, 3, 4 та 5 скликань. Заслужений юрист України. Нагороджений орденом князя Ярослава Мудрого V ступеня. Безпартійний.

КОЗАК Володимир Васильович

Народився 9 серпня 1959 року в м. Пологи Запорізької області. Має вищу освіту, в 1981 році закінчив Дніпропетровський інститут інженерів залізничного транспорту за спеціальністю експлуатація залізничного транспорту.

1981–1983 рр. – черговий станційного поста централізації, черговий станції, станційний диспетчер Донецької залізниці, м. Ясинувата Донецької області; 1983–1985 рр. – заступник начальника з вантажних робіт станції Авдіївка Донецької області; 1985–1990 рр. – заступник начальника відділу руху з вантажних робіт, начальник відділу руху, начальник відділу руху – заступник начальника відділення Ясинуватського відділення Донецької залізниці; 1990–1994 рр. – начальник відділу перевезень – заступник начальника Дорожнього центру управління перевезеннями Донецької залізниці, м. Донецьк; 1994–1996 рр. – начальник служби перевезень управління Донецької залізниці; 1996–2000 рр. – заступник начальника залізниці – начальник дорожнього центру управління перевезеннями Донецької залізниці; 2000–2001 рр. – генеральний директор ТОВ «Лемтранс», м. Донецьк; 2001–2006 рр. – генеральний директор корпорації «Межрегіональний промисловий союз», м. Донецьк, 2006–2007 рр. – генеральний директор Державної адміністрації залізничного транспорту України «Укрзалізниця». Народний депутат України 5 скликання. Нагороджений орденом «За заслуги» III ступеня. Член Партії регіонів.

МХИТАРЯН Нвєр Мнацаканович

Народився 16 червня 1960 року в м. Єревані, Республіка Вірменія. Має вищу освіту, в 1982 році закінчив Єреванський політехнічний інститут, інженер-будівельник-технолог. Доктор технічних наук, професор, член-кореспондент Національної академії наук України, іноземний член Академії наук Вірменії.

1982–1990 рр. – майстер, виконроб, старший виконроб будівельного управління СБО «Армводбуд» Мінводгоспу СРСР; 1990–1993 рр. – майстер Рівненської дільниці МБУ «Енерговисотспецбуд»; 1993–1997 рр. докторант Київського інженерно-будівельного інституту; 1997–2002 рр. – голова ради директорів, президент корпорації «Познякижилбуд», м. Київ. Народний депутат України 4 скликання. Заслужений будівельник України. Лауреат Державної премії України в галузі науки і техніки. Нагороджений орденом «За заслуги» I, II та III ступеня, Почесною грамотою Верховної Ради України. Член Партії регіонів.

ДЕРКАЧ Андрій Леонідович

Народився 19 серпня 1967 року в м. Дніпропетровську. Має вищу освіту, в 1989 році закінчив Харківське вище військове командно-інженерне училище ракетних військ ім. Маршала Крилова за спеціальністю літальні апарати, в 1993 році – Академію Міністерства безпеки Росії.

1989–1990 рр. – служба в Збройних Силах; 1990–1993 рр. – слухач Академії Міністерства безпеки Росії; 1993 р. – співробітник Управління Служби безпеки України в Дніпропетровській області, 1993–1994 рр. – заступник директора асоціації «Придніпров'я», м. Дніпропетровськ; 1994–1997 рр. – заступник Керівника контрольної служби Президента України, консультант Президента України із зовнішньоекономічних питань; 1997–1998 рр. – Перший помічник Прем'єр-міністра України; 2006–2007 рр. – президент ДП НАЕК «Енергоатом»; 2007 р. – Генеральний директор ДК «Укратомпром». Народний депутат України 3, 4 та 5 скликань. Нагороджений орденом «За заслуги» III ступеня. Безпартійний.

ПОПОВ Олександр Павлович

Народився 22 листопада 1960 року в м. Кривий Ріг Дніпропетровської області. Має вищу освіту, в 1982 році закінчив Тюменський інженерно-будівельний інститут, Російська Федерація, інженер-будівельник.

1982–1984 рр. – служба в Збройних Силах; 1984–1986 рр. – майстер будівельної дільниці будівельного управління № 1 тресту «Кременчукрудбуд», м. Світловодськ Кіровоградської області; 1986–1987 рр. – виконавець робіт ремонтно-будівельного управління ВАТ «Полтавський ГЗК»; 1987–1993 рр. – служба в органах державної безпеки; 1993–1994 рр. – начальник відділу маркетингу, віце-президент з економіки та маркетингу фірми «Інкомбуд», м. Комсомольськ Полтавської області; 1994–2007 рр. – Комсомольський міський голова; 2007 р. – заступник Міністра будівництва, архітектури та житлово-комунального господарства України, Міністр з питань житлово-комунального господарства України. Нагороджений орденом «За заслуги» II та III ступеня. Член Партії регіонів.

ЗУБИК Володимир Володимирович

Народився 28 лютого 1958 року в м. Львові. Має вищу освіту, в 1980 році закінчив Львівський торгово-економічний інститут, інженер-економіст.

1980–1982 рр. – служба в Збройних Силах; 1982–1983 рр. – бухгалтер централізованої бухгалтерії Тресту ідалень, м. Львів; 1983–1991 рр. – ревізор, старший ревізор контрольно-ревізійного відділу Управління громадського харчування Львівського обласного виконавчого комітету; 1991–1992 рр. – директор МП «Прогрес», м. Львів; 1993–1995 рр. – директор СП «ОУШЕН», м. Львів; 1995–2005 рр. – генеральний директор представництва американської компанії «Уорлудайд Нова Асошіейтс Інк» у м. Києві; 2005–2006 рр. – директор з економічних питань та фондрейзінгу благодійного фонду «Світ дитини». Народний депутат України 5 скликання. Член Партії регіонів.

ГРИЦАК Василь Миколайович

Народився 17 лютого 1961 року в с. Гориньград Другий Рівненського району Рівненської області. Має вищу освіту, в 1986 році закінчив Український інститут інженерів водного господарства (м. Рівне) за спеціальністю будівництво; в 1999 році – Одеську державну юридичну академію за спеціальністю правознавство. Кандидат юридичних наук, доцент.

1986–1988 рр. – інженер, провідний інженер, керівник групи, головний інженер проекту проектного інституту «Харківдипроводгосп»; 1989–1994 рр. – начальник відділу, помічник начальника Управління Міністерства внутрішніх справ України в Харківській області; 1995–2001 рр. – помічник ректора, проректор з питань економіки та матеріально-технічного забезпечення Національного університету внутрішніх справ України, м. Харків; 2001–2005 рр. – начальник Головного управління військового та матеріально-технічного забезпечення, начальник Департаменту ресурсного забезпечення Міністерства внутрішніх справ України. Генерал-лейтенант міліції. Учасник бойових дій (цивільна поліція ООН в колишній Югославії). Народний депутат України 5 скликання. Заслужений економіст України. Лауреат Державної премії в галузі науки і техніки. Нагороджений Почесними грамотами Верховної Ради України та Кабінету Міністрів України. Член Партії регіонів.

ХМЕЛЬНИЦЬКИЙ Василь Іванович

Народився 10 вересня 1966 року в с. Баян-Аул Баян-Аульського району Павлоградської області, Республіка Казахстан. Має вищу освіту, у 2002 році закінчив Київський національний університет імені Тараса Шевченка за спеціальністю правознавство.

1984–1986 рр. – служба в Збройних Силах; 1987–1991 рр. – майстербудівельних і монтажних робіт РБУ-2 міськрембудтресту №1, м. Ленінград, Російська Федерація; 1992–1998 рр. – начальник відділу, директор ТОВ «Реал Груп», м. Київ. Народний депутат України 3, 4 та 5 скликань. Заслужений економіст України. Безпартійний.

БУКАЄВ Валерій Олександрович

Народився 1 лютого 1976 року в м. Краснодон Луганської області. Має вищу освіту, у 2003 році закінчив Донбаський гірничо-металургійний інститут, бакалавр з гірництва, у 2005 році – Луганський регіональний інститут менеджменту, економіст з фінансової роботи.

1995–2006 рр. – приватний підприємець, м. Краснодон Луганської області; 2006 р. – голова спостережної ради ТОВ «Партнер-Банк», м. Київ; 2007 р. – президент ТОВ «Футбольний клуб «Зоря», м. Луганск. Член Партії регіонів.

МИРНИЙ Іван Миколайович

Народився 6 липня 1954 року в с. Ручки Гадяцького району Полтавської області. Має вищу освіту, в 1987 році закінчив Київську вищу школу Міністерства внутрішніх справ СРСР за спеціальністю правознавство.

1973–1975 рр. – служба в Збройних Силах; 1977–2002 рр. – інспектор, заступник начальника відділення Ленінського райвиконкому м. Чернівці, інспектор, старший інспектор, старший оперуповноважений, керівник групи відділу карного розшуку УВС Чернівецького облвиконкому, начальник відділення карного розшуку ВВС Першотравневого райвиконкому м. Чернівці, начальник відділення по боротьбі з організованою злочинністю відділу карного розшуку, начальник відділення по боротьбі з крадіжками і угонами автотранспорту відділу карного розшуку, заступник начальника управління – начальник відділу по розкриттю злочинів проти особистості управління карного розшуку, заступник начальника управління карного розшуку, перший заступник начальника Управління – начальник Управління по боротьбі з організованою злочинністю, перший заступник начальника Управління – начальник кримінальної міліції Управління Міністерства внутрішніх справ України в Чернівецькій області; 2002–2003 рр. – заступник директора представництва фірми «Хайрок

Холдінг Лімітед», м. Київ; 2005–2007 рр. – віце-президент із загальних питань товариства з обмеженою відповідальністю з іноземними інвестиціями авіакомпанія «ЕЕС-Авіа», м. Київ. Безпартійний.

ЯЦУБА Володимир Григорович

Народився 1 липня 1947 року в м. Дніпропетровську. Має вищу освіту, в 1970 році закінчив Дніпропетровський металургійний інститут, інженер-металург. Кандидат наук з державного управління.

1970–1972 рр. – служба в Збройних Силах; 1972–1980 рр. – майстер, старший майстер, перший заступник начальника цеху заводу ім. Комінтерну, м. Дніпропетровськ; 1980–1990 рр. – на партійній роботі; 1990–1991 рр. – голова Дніпропетровської міської ради; 1991–1994 рр. – заступник директора, начальник лабораторії Дніпропетровського металургійного заводу ім. Комінтерну; 1994–1998 рр. – заступник керівника, керівник Управління з питань територій, перший заступник Глави Адміністрації Президента України; 1998–2003 рр. – Перший заступник Міністра Кабінету Міністрів України, Перший заступник Урядового секретаря Кабінету Міністрів України, Державний секретар Кабінету Міністрів України, Міністр Кабінету Міністрів України; 2003–2004 рр. – голова Дніпропетровської обласної державної адміністрації; 2004–2006 рр. – віце-президент Національної академії державного управління при Президентові України; 2006–2007 рр. – радник Прем'єр-міністра України; 2007 р. – Міністр регіонального розвитку та будівництва України. Народний депутат України 1 скликання. Нагороджений орденами князя Ярослава Мудрого V ступеня, «За заслуги» I, II та III ступеня, Почесними грамотами Кабінету Міністрів України. Член Партії регіонів.

ГУРЕЄВ Василь Миколайович

Народився 22 квітня 1952 року на хуторі Литвинівка Ростовської області, Російська Федерація. Має вищу освіту, в 1978 році закінчив Київський інститут народного господарства, економіст. Кандидат економічних наук.

1971 р. – слюсар Жданівського заводу «Азовсталь»; 1971–1973 рр. – служба в Збройних Силах; 1978–1992 рр. – інженер, старший економіст, начальник бюро, заступник начальника відділу, головний економіст, заступник генерального директора ВО «Київприлад»; 1992–1993 рр. – перший заступник начальника управління Міністерства машинобудівної промисловості України; 1993–1997 рр. – заступник Міністра, Міністр економіки України; 1997–2000 рр. – Міністр промислової політики України; 2000–2001 рр. – президент асоціації «Укрсудпром»; 2001–2002 рр. – Міністр промислової політики України. Народний депутат 4 та 5 скликань. Заслужений економіст України, лауреат Державної премії України в галузі науки і техніки; заслужений тренер України, президент федерації вітрильного спорту України. Нагороджений орденом «За заслуги» II та III ступеня. Безпартійний.

НОВІКОВА Юлія Володимирівна

Народилася 17 лютого 1977 року в м. Києві. Має вищу освіту, в 1999 році закінчила Київський національний університет ім. Тараса Шевченка, юрист, у 2000 році – Канадський університет у Манітобі, економічний факультет.

2000–2001 рр. – проектна робота на посаді аналітика «Credit Suisse First Boston Україна»; 2001–2002 рр. – фінансовий аналітик ЗАТ «Комерційний банк НРБ-Україна», м. Київ; 2002–2003 рр. – головний фінансовий аналітик ЗАТ «ТАС-ІНВЕСТБАНК», м. Київ; 2003–2007 рр. – виконуюча обов'язки заступника начальника відділу цінних паперів та інвестицій, заступник керівника інвестиційного бізнесу КБ ТОВ «Місто Банк», м. Київ; 2006–2007 рр. – голова наглядової ради ВАТ «Миколаївський комбінат хлібопродуктів», м. Миколаїв. Член Партії регіонів.

РЕВА Дмитро Олексійович

Народився 27 липня 1975 року в м. Артемівськ Донецької області. Має вищу освіту, в 1999 році закінчив Українську інженерно-педагогічну академію за спеціальністю професійне навчання, автоматизовані системи управління промисловими установками, у 2004 році – Донецький державний університет управління за спеціальністю фінанси, економіст.

1992–1994 рр. – автослюсар Артемівського підприємства по забезпеченню нафтопродуктами; 1995–1997 рр. – слюсар підприємства «Артемівськтепломережа»; 1997–2007 рр. – директор, генеральний директор ТОВ ВКП «ДЕМИ», м. Артемівськ. Член Партії регіонів.

ХАРЛІМ Валерій Михайлович

Народився 23 вересня 1972 року в м. Бровари Київської області. Має вищу освіту, в 1994 році закінчив Київський державний університет ім. Т. Г. Шевченка за спеціальністю прикладна математика.

1989–1994 рр. – студент Київського державного університету ім. Т. Г. Шевченка; 1996–1997 рр. – директор ЗАТ «К.Продімпортторг», м. Київ. Член Партії регіонів.

ЛІСІН Микола Павлович

Народився 2 листопада 1964 року в м. Кривий Ріг Дніпропетровської області. Має вищу освіту, в 1988 році закінчив Київське вище інженерне радіотехнічне училище ім. О. Покришкіна за спеціальністю системи радіолокації, у 2002 році – Міжнародний університет бізнесу і права за спеціальністю облік та аудит.

1982–1989 рр. – служба в Збройних Силах; 1991–2002 рр. – директор, президент ТОВ «Інфокс», м. Київ. Народний депутат України 4 та 5 скликань. Член Партії регіонів.

ПЛОХОЙ Ігор Іванович

Народився 5 грудня 1968 року в м. Новоросійськ Краснодарського краю, Російська Федерація. Має вищу освіту, в 1987 році закінчив Ленінградське вище військове училище залізничних військ, у 2001 році – Одеський державний університет ім. Мечнікова за спеціальністю правознавство.

1985–1990 рр. – служба в Збройних Силах; 1990–1994 рр. – інженер об'єднання «Одеспостачмашімпорт»; 1997–2000 рр. – заступник директора ПП «Санта»; 2000–2001 рр. – заступник голови Болградської районної державної адміністрації Одеської області. Народний депутат України 4 та 5 скликань. Безпартійний.

ЗЛОЧЕВСЬКИЙ Микола Владиславович

Народився 14 червня 1966 року в м. Києві. Має вищу освіту, в 1988 році закінчив Київське вище інженерне радіотехнічне училище ім. О. Покришкіна за спеціальністю системи радіолокації, у 2002 році – Міжнародний університет бізнесу і права за спеціальністю облік та аудит.

1983–1991 рр. – служба в Збройних Силах; 1991–1995 рр. – заступник директора ТОВ «Інфокс», м. Київ; 1995–1997 рр. – заступник директора ТОВ «Укроптсервіс», м. Київ; 1997–1999 рр. – заступник директора ТОВ «Інфокс», м. Київ; 1999–2000 рр. – голова правління ЗАТ «Украфтосервіс», м. Київ; 2000–2002 рр. – віце-президент ТОВ «Інфокс», м. Київ. Народний депутат України 4 та 5 скликань. Член Партії регіонів.

ІВАНЮЩЕНКО Юрій Володимирович

Народився 21 лютого 1959 року в м. Єнакієве Донецької області. Має вищу освіту, у 2007 році закінчив Бердянський університет менеджменту і бізнесу, бакалавр з обліку і аудиту.

1974–1978 рр. – студент Єнакіївського гірничого технікуму; 1978–1980 рр. – служба в Збройних Силах; 1981–1994 рр. – майстер, заступник директора з економіки Єнакіївського коксохімічного заводу; 1996–1998 рр. – директор з економіки, генеральний директор, президент МПП «Алви-Інвест», м. Єнакієве; 2005–2007 рр. – президент ТОВ «УГК-2000»; 2007 р. – президент «ТК Кредит», м. Київ. Безпартійний.

СОЛОШЕНКО Микола Павлович

Народився 14 жовтня 1950 року в м. Стаханов Луганської області. Має вищу освіту, в 1972 році закінчив Комунарський гірничо-металургійний інститут за спеціальністю прокатне виробництво.

1972–1999 рр. – виробничий майстер, заступник начальника цеху, помічник начальника цеху; начальник цеху, головний інженер Луганського трубного заводу; 1999–2002 рр. – голова правління – директор ВАТ «Новомосковський трубний завод», Дніпропетровська область; 2007 р. – головний радник з розвитку виробництва та нових технологій ТОВ «Інтерпайп-Україна» та ТОВ «МЗ «Дніпросталь», м. Дніпропетровськ. Народний депутат України 4 скликання. Заслужений металург України. Нагороджений орденom «За заслуги» III ступеня, Почесною грамотою Кабінету Міністрів України. Член Партії регіонів.

ПРИСЯЖНЮК Микола Володимирович

Народився 13 січня 1960 року в с. Ксаверів Малинського району Житомирської області. Має вищу освіту, в 1996 році закінчив Донбаський гірничо-металургійний інститут, інженер-будівельник, у 2003 році – Українську академію державного управління при Президентові України, магістр державного управління.

1977 р. – учень Київського технічного училища № 8; 1978–1979 рр. – гранувальник алмазів заводу «Кристал», м. Київ; 1979–1981 рр. – служба в Збройних Силах; 1981–1982 рр. – монтажник трести «Єнакіївметалургбуд» будівельного управління «Промбуд», м. Єнакієве Донецької області; 1982–1988 рр. – гірник, майстер будівельної дільниці, помічник директора шахти «Ольховатська», головний технолог виробничого об'єднання «Орджонікідзевугілля», м. Єнакієве; 1988–1989 рік – заступник голови кооперативу «Извещатель», м. Єнакієве; 1989–1992 рр. – голова кооперативу «Сервіс», м. Єнакієве; 1992–1998 рр. – менеджер спільного українсько-ліхтенштейнського підприємства «Інтертрейд», м. Єнакієве; 1998–1999 рр. – голова правління міжнародного благодійного фонду «Від щирого серця», м. Київ; 1999–2002 рр. – голова спостережної ради ВАТ «Овруцький гірничо-збагачувальний комбінат», Житомирська область; 2002–2005 рр. – заступник голови, перший заступник голови Житомирської обласної державної адміністрації; 2005–2006 рр. – голова правління, голова ради національної

асоціації виробників м'яса та м'ясопродуктів України «Укрм'ясо», м. Київ. Народний депутат України 5 скликання. Член Партії регіонів.

ЦАРЬОВ Олег Анатолійович

Народився 2 червня 1970 року в м. Дніпропетровську. Має вищу освіту, в 1992 році закінчив Московський інженерно-технічний інститут, інженер-фізик.

1992–1993 рр. – інженер спеціалізованого підприємства «Автекс», м. Дніпропетровськ; 1993 р. – директор ТОВ «Курс», м. Дніпропетровськ; 1993–1995 р. – директор УФСТ «Довіра», м. Дніпропетровськ; 1995–1997 рр. – директор ТОВ «Дніпропетровський комп'ютерний центр»; 1997–1998 рр. – директор ТОВ «Кремнієва долина», м. Дніпропетровськ; 1998–2000 рр. – голова правління ВАТ «Дніпропетровська паперова фабрика»; 2000 р. – заступник директора ТОВ «Дніпропетровський комп'ютерний центр», директор з фінансових питань ВАТ «Дніпропетровський хлібокомбінат», м. Дніпропетровськ; заступник директора ТОВ «Дніпропетровський комп'ютерний центр»; 2000–2002 рр. – голова спостережної ради ВАТ «Дніпропетровська паперова фабрика». Народний депутат України 4 та 5 скликань. Нагороджений Почесними грамотами Верховної Ради України та Кабінету Міністрів України. Член Партії регіонів.

СМІТЮХ Григорій Євдокимович

Народився 27 лютого 1961 року в с. Боровно Камінь-Каширського району Волинської області. Має вищу освіту, у 1989 році закінчив Київську вищу школу Міністерства внутрішніх справ СРСР ім. Ф.Е. Держинського за спеціальністю правознавство.

З 1982–1991 рр. – служба в органах внутрішніх справ; 1991–1992 рр. – заступник директора Інституту соціології Національної академії наук України, м. Київ; 1992–1994 рр. – комерційний директор компанії «K.I.E.V.», м. Київ; 1994 р. – комерційний директор ТОВ «ТРАНСКОМ», м. Київ; 1994–2003 рр. – генеральний директор ТОВ «Міжнародна компанія «АНТАРЕС», м. Київ; 2003–2004 рр. – заступник Керівника Державного управління справами; 2004–2006 рр. – генеральний директор ТОВ «Міжнародна компанія «АНТАРЕС», м. Київ. Народний депутат України 5 скликання. Член Партії регіонів.

ПОТАПОВ Василь Іванович

Народився 14 січня 1948 року в с. Двудучне Валуйського району Белгородської області, Російська Федерація. Має вищу освіту, в 1972 році закінчив Український заочний політехнічний інститут за спеціальністю електропривід і автоматизація промислових установок.

1966–1968 рр. – машиніст компресора кисневої станції Куп'янської філії Харківського машинобудівного заводу «Серп і Молот»; 1968–1980 рр. – інженер-конструктор, інженер бюро наладки відділу головного енергетика Куп'янського ливарного заводу, заступник начальника, начальник енергетичного цеху; 1979–1980 рр. – заступник секретаря партійного комітету Куп'янського ливарного заводу; 1980–1990 рр. – завідуючий організаційним відділом, другий секретар Куп'янського міськкому Компартії України; 1990–1991 рр. – голова Куп'янської міської ради народних депутатів, перший секретар Куп'янського міськкому Компартії України; 1991–1998 рр. – голова Куп'янської міської ради та виконавчого комітету, Куп'янський міський голова; 1998–2002 рр. – перший заступник голови Харківської обласної державної адміністрації. Народний депутат України 4 та 5 скликань. Заслужений будівельник України. Лауреат Державної премії в галузі науки і техніки. Нагороджений орденом «Знак Пошани», Почесними грамотами Верховної Ради України та Кабінету Міністрів України. Член Партії регіонів.

ОРЛОВ Андрій Вікторович

Народився 15 серпня 1970 року в м. Костянтинівка Донецької області. Має вищу освіту, в 1991 році закінчив Ленінградське вище політичне училище внутрішніх військ імені 60-річчя ВЛКСМ Міністерства внутрішніх справ СРСР, Російська Федерація, у 2002 році – Донецький державний університет економіки і торгівлі ім. М. Туган-Барановського за спеціальністю економіка підприємства.

1991–1997 рр. – директор підприємства «Едельвейс», м. Донецьк; 1997–2002 рр. – генеральний директор ТОВ «Тандем ЛТД», директор ТОВ «Донвуглекомплект», заступник директора підприємства «Енерговугілля», м. Донецьк; 2002–2006 рр. – директор з виробництва ТОВ «Вуглепродукт», м. Донецьк. Народний депутат України 5 скликання. Член Партії регіонів.

СКУБАШЕВСЬКИЙ Станіслав Валеріанович

Народився 30 травня 1949 року в с. Голенищево Чемеровецького району Хмельницької області. Має вищу освіту, в 1976 році закінчив Донецький політехнічний інститут за спеціальністю механічне устаткування заводів чорної металургії.

1966–1968 рр. – робітник Донецької філії інституту «Гіпроград»; 1968–1970 рр. – служба в Збройних Силах. 1970–1977 рр. – секретар комітету комсомолу технічного училища № 51, завідуючий відділом комсомольських організацій, другий секретар Ворошиловського райкому ЛКСМ України, м. Донецьк; 1977–1982 рр. – на партійній роботі; 1982–1983 роки – заступник начальника плавильного цеху, заступник головного інженера виробничого об'єднання «Донецьквторколірмет»; 1983–1990 рр. – на партійній роботі; 1990–1994 рр. – голова Будьонівської районної ради у м. Донецьку; 1994–1996 рр. – заступник голови Донецької обласної ради, заступник голови Донецької обласної державної адміністрації; 1996–1998 рр. – помічник-консультант народного депутата України; 1998–2002 рр. – керівник апарату, заступник голови Донецької обласної державної адміністрації; 2002–2005 рр. – керівник Служби Прем'єр-міністра України; 2005–2006 рр. – заступник генерального директора ЗАТ «Страхова компанія «Класичне страхування». Народний депутат України 5 скликання. Заслужений економіст України. Нагороджений орденом «За заслуги» III ступеня. Член Партії регіонів.

ДЕМІШКАН Володимир Федорович

Народився 16 листопада 1949 року в с-щі Ново-Архангельськ Кіровоградської області. Має вищу освіту, в 1987 році закінчив Донецький політехнічний інститут, інженер-механік. Кандидат технічних наук.

1967–1987 рр. – слюсар, водій, начальник автоколони АТП № 12667, м. Брянка Луганської області; 1988–1996 рр. – директор АТП № 10963, м. Брянка Луганської області; 1996–1998 рр. – начальник Луганського обласного управління з будівництва, ремонту і експлуатації автомобільних доріг Української державної корпорації «Укравтодор»; 1998–1999 рр. – заступник Міністра транспорту України; 1999–2001 рр. – начальник Київського обласного управління з будівництва, ремонту і експлуатації автомобільних доріг Української державної корпорації «Укравтодор»; 2001 р. – голова Української державної корпорації з будівництва, ремонту і експлуатації автомобільних доріг «Укравтодор»; 2001–2006 рр. – голова Державної служби автомобільних доріг України. Нагороджений орденом «За заслуги» II та III ступеня, Почесною грамотою Верховної Ради України. Член Партії регіонів.

ЄДІН Олександр Йосипович

Народився 17 травня 1960 року в с.Топільниця Старосамбірського району Львівської області. Має вищу освіту, в 1982 році закінчив Київський державний університет ім. Т. Г. Шевченка за спеціальністю романо-германські мови і література, в 1995 році – Вищу банківську школу, менеджер-економіст. Кандидат економічних наук.

1982–1985 рр. – служба в Збройних Силах, учасник бойових дій; 1986–1991 рр. – робота у комсомольських та молодіжних організаціях; 1991–1993 рр. – директор ТОВ «Інтер-контакт», м. Київ; 1993–1998 рр. – президент АТЗТ «Інтер-контакт», м. Київ. Народний депутат України 3, 4 та 5 скликань. Нагороджений орденом «За заслуги» II та III ступеня, Почесною грамотою Кабінету Міністрів України. Член Партії регіонів.

ЛЕБЕДЄВ Павло Валентинович

Народився 12 липня 1962 року в с-щі Новомихайлівське Туапсинського району Краснодарського краю, Російська Федерація. Має вищу освіту, в 1980 році закінчив Ярославське вище військово-фінансове училище, Російська Федерація, за спеціальністю фінанси.

1980 р. – слюсар автобази піонерського табору «Орльонок», Краснодарський край, Російська Федерація 1980–1996 рр. – служба в Збройних Силах; 1996–1999 рр. – голова правління ВАТ «Мрія», ВАТ «Шкіргалантерейна фабрика «Престиж-Інтер», м. Чернівці; 1999–2002 рр. – фінансовий директор Кримського державного підприємства «Титан», м. Армянськ Автономної Республіки Крим; 2002–2003 рр. – заступник начальника Управління інвестиційного бізнесу, м. Київ; 2003–2005 рр. – голова наглядових рад ВАТ «Кременчуцький сталеварний завод», Полтавська область, ВАТ «Дніпровагонмаш», м. Дніпропетровськ; 2005 – 2006 рр. – начальник відділу науково-технічної інформації ТОВ «Інститут проблем екології та енергозбереження», м. Київ. Народний депутат України 5 скликання. Член Партії регіонів.

СВЯТАШ Дмитро Володимирович

Народився 15 червня 1971 року в м. Харкові. Має вищу освіту, в 1994 році закінчив Харківський медичний інститут за спеціальністю педіатрія; у 2000 році – Інститут підвищення кваліфікації та перепідготовки кадрів важкого машинобудування (м. Київ) за спеціальністю економіка; у 2001 році – Національну юридичну академію України ім. Ярослава Мудрого за спеціальністю правознавство.

1994–1997 рр. – лікар-інтерн Харківської міської клінічної лікарні № 30; 1996–1997 рр. – директор автомобільного товариства «Автоінвестбуд» (за сумісництвом), м. Харків; 1997–1999 рр. – консультант з фінансових питань (за сумісництвом), президент Українсько-латвійського АТ «Автоінвестбуд», м. Хар-

ків; 1999–2002 рр. – президент підприємства з іноземними інвестиціями АТ «АІС» («АІС-імпорт»), м. Харків; 2000–2002 рр. – президент корпорації «Автоінвестбуд», м. Харків. Народний депутат України 4 та 5 скликань. Нагороджений орденом «За заслуги» III ступеня. Член Партії регіонів.

МОШАК Сергій Миколайович

Народився 22 вересня 1965 року в с. Раково Перечинського району Закарпатської області. Має вищу освіту, в 1992 році закінчив Ужгородський державний університет за спеціальністю фінанси та кредит.

1980–1983 – молодший продавець Ужгородського оптового-роздрібного плодоовочевого комбінату; 1983–1985 рр. – служба в Збройних Силах; 1985–2000 рр. – старший продавець Закарпатської обласної оптово-роздрібної контори «Укрторгбудматеріали», заступник директора МТТП «Меліса», заступник директора ТОВ «Могура», комерційний директор ТОВ «МІК», м. Ужгород; 2000–2002 рр. – начальник управління Державного управління справами, м. Київ; 2002–2003 рр. – генеральний директор національного комплексу «Експоцентр України», м. Київ; 2005–2006 рр. – радник голови Луганської обласної державної адміністрації; 2006–2007 рр. – помічник-консультант народного депутата України. Безпартійний.

КРАВЕЦЬ Андрій Віталійович

Народився 2 травня 1973 року в м. Комсомольськ Полтавської області. Має вищу освіту, в 1996 році закінчив Український державний морський технічний університет (м. Миколаїв) за спеціальністю економіка і управління в машинобудуванні.

1990–1993 рр. – учень електрослюсаря, електрослюсар 3 розряду з ремонту гірського обладнання на поверхні кар'єру Дніпровського рудоуправління Полтавського гірничо-збагачувального комбінату ім. 50-річчя СРСР; 1993–1995 рр. – інженер з постачання кооперативу «Надійний», м. Комсомольськ; 1995–2003 рр. – комерційний директор приватного підприємства «Фірма «Ната», директор ТОВ «ТФК «Дюна», м. Кременчук; 2003–2004 рр. – заступник генерального директора із загальних та соціальних питань ТОВ «Броварський домобудівний комбінат «Меркурій»; 2004–2006 рр. – генеральний директор ТОВ «Будівельна компанія «Укрбудінвест», м. Київ; 2006–2007 рр. – заступник Міністра Кабінету Міністрів України. Член Партії регіонів.

ПРИТИКА Дмитро Микитович

Народився 2 січня 1942 року в с. Мусяйки Іванківського району Київської області. Має вищу освіту, в 1968 році закінчив Київський державний університет ім. Т. Г. Шевченка за спеціальністю правознавство. Доктор юридичних наук, академік Академії правових наук України.

1959–1961 рр. – бібліотекар, викладач фізичного виховання Мусяйської середньої школи Іванківського району Київської області; 1961–1968 рр. – робітник Київського будівельного управління № 20 тресту «Київміськбуд-4»; 1968–1969 рр. – інструктор Шевченківського районного комітету ЛКСМ України м. Києва; 1969 р. – юрисконсульт «Укрголовхімкомплект» Головного постачу при Раді Міністрів УРСР; 1969–1986 рр. – старший консультант, державний арбітр, начальник відділу нагляду Державного арбітражу при Раді Міністрів УРСР; 1986–1991 рр. – заступник, перший заступник, Головний державний арбітр Української РСР; 1991–2006 рр. – Голова Вищого арбітражного та господарського суду України. Народний депутат України 5 скликання. Заслужений юрист України. Нагороджений орденом «За заслуги» I, II та III ступеня. Член Партії регіонів.

ЛАНДІК Володимир Іванович

Народився 27 грудня 1949 року в м. Часів-Яр Донецької області. Має вищу освіту, в 1972 році закінчив Дніпропетровський металургійний інститут за спеціальністю ливарне виробництво.

1972–1994 рр. – служба в Управлінні з виконання покарань Міністерства внутрішніх справ України у Луганській області; 1996–1999 рр. – віце-президент ВАТ «Норд», м. Донецьк; 1999–2005 рр. – генеральний директор ТОВ «Норд-Сервіс», м. Луганськ; 2005–2006 рр. – голова, перший заступник голови Луганського обласного відділення Партії регіонів. Народний депутат України 5 скликання. Член Партії регіонів.

СЕЛІВАРОВ Андрій Борисович

Народився 25 травня 1972 року в с. Красноярьське Добропільського району Донецької області. Має вищу освіту, у 2005 році закінчив Донецький національний університет за спеціальністю міжнародна економіка.

1987–1990 рр. – учень професійно-технічного училища № 26, м. Донецьк; 1990–1992 рр. – служба в Збройних Силах; 1999–2000 рр. – начальник вугільного відділу ТОВ «Тайфун», м. Донецьк; 2001 р. – заступник директора з постачання філії «Кіровський» ТОВ «Едал», м. Донецьк; 2002–2005 рр. – заступник директора ТОВ «АРС-Холдінг», м. Донецьк; 2003–2006 рр. – приватний підприємець. Народний депутат України 5 скликання. Член Партії регіонів.

ГОРОШКЕВИЧ Олександр Сергійович

Народився 8 березня 1964 року в м. Львові. Має вищу освіту, в 1985 році закінчив Львівський політехнічний інститут, інженер-електромеханік, у 2002 році – Львівський національний університет, юрист.

1985–1987 рр. – інженер-конструктор СКТБ «Джерел Світло» ВО «Іскра», м. Львів; 1987–1993 рр. – інженер-механік, заступник начальника відділу НДІ побутової радіоелектронної апаратури, м. Львів; 1993–1995 рр. – директор СП «Адоніс», м. Львів; 1995–1996 рр. – заступник директора Львівського центру сертифікаційних аукціонів; 1996–1998 рр. – радник ТОВ «Аудиторська фірма «Мульти-аудит»; 1998–2001 рр., 2002–2005 рр. – заступник голови Центру розвитку українського законодавства; 2005–2006 рр. – генеральний директор ДАТ «Чорноморнафтогаз», м. Сімферополь. Народний депутат України 3 та 5 скликань. Безпартійний.

СУЛКОВСЬКИЙ Павло Гнатович

Народився 29 червня 1953 року в с. Старе Село Рокитнівського району Рівненської області. Має вищу освіту, в 1989 році закінчив Львівський сільськогосподарський інститут за спеціальністю механіка.

1972–1989 рр. – тракторист, завідувач клубом, звільнений секретар комсомольської організації, головний механік, директор радгоспу «Старосільський», с. Старе Село Рокитнівського району Рівненської області; 1989–1994 рр. – голова колгоспу ім. Дзержинського, с. Новоукраїнка Рівненського району Рівненської області; 1994–1995 рр. – голова Рівненської районної ради народних депутатів; 1995–1998 рр. – голова Рівненської районної державної адміністрації. Народний депутат України 4 та 5 скликань. Нагороджений орденом «За заслуги» III ступеня, Почесними грамотами Верховної Ради України та Кабінету Міністрів України. Член Партії регіонів.

БОНДИК Валерій Анатолійович

Народився 1 квітня 1964 року в м. Добропілля Донецької області. Має вищу освіту, в 1985 році закінчив Донецьке вище військово-політичне училище, офіцер з вищою військово-політичною освітою; в 1996 році – Національну юридичну академію України ім. Ярослава Мудрого за спеціальністю правознавство.

1981–1990 рр. – служба в Збройних Силах; 1990–1991 рр. – на партійній роботі; 1992–1994 рр. – юрист, виконуючий обов'язки генерального директора, заступник генерального директора ТОВ «Інюр», м. Донецьк; 1994–1995 рр. – юрист Державної податкової інспекції Калінінського району м. Донецька; 1995–1996 рр. – стажер прокуратури Ворошиловського району м. Донецька; 1996–1998 рр. – начальник юридичного відділу ЗАТ «Донецька кондитерська фабрика»; 1998–2004 рр. – адвокат Науково-методичного центру антикризового управління, санації та банкрутств підприємств, м. Донецьк; 2004 р. – член Центральної виборчої комісії; 2005–2006 рр. – помічник-консультант народного депутата України. 2007 р. – перший заступник Міністра юстиції України. Народний депутат України 5 скликання. Член Партії регіонів.

МАТВІЙЧУК Едуард Леонідович

Народився 27 квітня 1963 року в с. Великі Лучки Мукачівського району Закарпатської області. Має вищу освіту, в 1986 році закінчив Ужгородський державний університет за спеціальністю фізика. Член Національної спілки журналістів України.

1986–1988 рр. – вчитель фізики Ясинської середньої школи Рахівського району Закарпатської області; 1988–1989 рр. – вчитель фізики Ужгородської середньої школи № 8; 1989–1995 рр. – інспектор, старший інспектор Чопської митниці Закарпатської області; 1997–1998 рр. – президент державного комунального підприємства «Футбольний клуб «Верховина», м. Ужгород; 2000–2002 рр. – шеф-редактор обласної громадсько-політичної газети «Європа-Центр» ТОВ «Євро-Прес», м. Ужгород. Народний депутат України 4 та 5 скликань. Нагороджений Почесною грамотою Верховної Ради України. Член Партії регіонів.

ТЕДЕЄВ Ельбрус Сосланович

Народився 5 грудня 1974 року в м. Владикавказ, Північна Осетія – Аланія (Російська Федерація). Має вищу освіту, в 2003 році закінчив Київський національний університет фізичного виховання і спорту, тренер-викладач, у 2005 році – Київський національний університет культури і мистецтв за спеціальністю правознавство, в 2005 році в Харківській академії фізичного виховання і спорту отримав звання магістра. В 2006 році закінчив Міжнародну Академію управління персоналом, магістр фінансів.

1994–2005 рр. – спортсмен-інструктор збірної команди України з вільної боротьби. Чемпіон світу з вільної боротьби 1995, 1999 та 2002 років, чемпіон Європи 1994 та 1999 років, бронзовий призер Олімпійських ігор 1996 року, Олімпійський чемпіон 2004 року. Народний депутат України 5 скликання. Нагороджений орденом «За заслуги» II та III ступеня, відзнакою Президента України – хрестом «За мужність». Член Партії регіонів.

КОВАЛЬОВА Юлія Вікторівна

Народилася 4 грудня 1951 року у м. Дергачі Харківської області. Має вищу освіту, в 1974 році закінчила Харківський інститут громадського харчування за спеціальністю технологія та організація громадського харчування.

1974–1975 рр. – інженер-технолог Дергачівського комбінату громадського харчування, Харківська область; 1975–1977 рр. – товарознавець оптово-роздрібного комбінату Дзержинського району м. Харкова; 1983–1985 рр. – повар, завідувача виробництвом комбінату громадського харчування Ленінського району м. Харкова; 1985–1989 рр. – повар, Харківське вище військове училище; 1989–1993 рр. – завідувача складом, комерційний директор виробничого кооперативу «Полос», м. Харків; 1993–2006 рр. – віце-президент ЗАТ «Гея», м. Харків. Народний депутат України 5 скликання. Заслужений працівник соціальної сфери України. Нагороджена орденом княгині Ольги III ступеня. Член Партії регіонів.

БУРЛАКОВ Павло Миколайович

Народився 19 червня 1963 року в м. Донецьку. Має вищу освіту, в 1985 році закінчив Донецький політехнічний інститут за спеціальністю гірничі машини та комплекси; у 2003 році – Дніпропетровський регіональний інститут державного управління Української академії державного управління за спеціальністю державне управління.

1985–1987 рр. – гірничий майстер, начальник зміни шахти «Красногвардійська» виробничого об'єднання «Макіїввугілля», м. Макіївка Донецької області; 1987–1991 рр. – на партійній роботі; 1991–1992 рр. – заступник голови Союзу молодіжних організацій Донбасу; 1992–1995 рр. – директор ТОВ «Компанія «INPRO», м. Макіївка; 2000–2002 рр. – помічник керівника виконавчого комітету Макіївської міської ради, заступник Макіївського міського голови з питань діяльності виконавчих органів ради; 2002–2005 рр. – консультант першого заступника голови Донецької обласної державної адміністрації; 2005–2006 рр. – начальник управління ідеологічної роботи Центрального апарату Партії регіонів. Народний депутат 5 скликання. Нагороджений Почесною грамотою Верховної Ради України. Член Партії регіонів.

ЧЕЧЕТОВ Михайло Васильович

Народився 3 жовтня 1953 року в с. Любимівка Кореневського району Курської області, Російська Федерація. Має вищу освіту, в 1979 році закінчив Харківський інженерно-економічний інститут за спеціальністю економіка та організація гірничої промисловості. Доктор наук з державного управління. Кандидат економічних наук, професор.

1971–1974 рр. – служба у Збройних Силах; 1979–1994 рр. – аспірант, викладач, доцент, декан факультету, професор Харківського інженерно-економічного інституту; 1998–1999 рр. – заступник Міністра економіки України; 1999–2003 рр. – перший заступник Голови Фонду державного майна України; 2003–2005 рр. – Голова Фонду державного майна України; 2005–2006 рр. – професор Харківського національного економічного університету. Народний депутат України 2 та 5 скликань. Заслужений економіст України. Нагороджений орденом «За заслуги» III ступеня. Член Партії регіонів.

ПЛОТНИКОВ Олексій Віталійович

Народився 10 червня 1965 року в м. Запоріжжі. Має вищу освіту, в 1986 році закінчив Київський інститут народного господарства за спеціальністю фінанси і кредит. Доктор економічних наук, професор.

1986–1988 рр. – старший ревізор-інспектор, старший податковий ревізор-інспектор, головний податковий ревізор-інспектор фінансового управління Київського міського виконавчого комітету; 1988–1992 рр. – аспірант, викладач кафедри політичної економії Київського інституту народного господарства; 1992–2006 рр. – старший науковий співробітник відділу міжнародних валютно-фінансових відносин Інституту світової економіки і міжнародних відносин Національної академії наук України, м. Київ. Народний депутат 5 скликання. Член Партії регіонів.

КОМАР Микола Степанович

Народився 18 грудня 1945 року в с. Галицинівка Мар'їнського району Донецької області. Має вищу освіту, в 1974 році закінчив Луганський сільськогосподарський інститут за спеціальністю механізація сільського господарства; в 1982 році – Вищу партійну школу при ЦК Компартії України.

1963–1964 рр. – водій станції садівництва Міністерства сільського господарства УРСР, м. Артемівськ Донецької області; 1964–1967 рр. – служба в Збройних Силах; 1967–1970 рр. – завідувач майстерні станції садівництва Міністерства сільського господарства УРСР, м. Артемівськ; 1970–1977 рр. – головний інженер колгоспу імені Калініна, заступник керуючого Артемівським районним об'єднанням «Сільгосптехніка», Донецька область; 1977–1980 рр. – заступник голови виконавчого комітету Артемівської районної

ради; 1982–1988 рр. – голова виконавчого комітету Красноармійської районної ради Донецької області; 1988–1991 рр. – на партійній роботі; 1991–2002 рр. – голова Костянтинівської районної ради, постійний представник Президента України у Костянтинівському районі, голова Костянтинівської районної державної адміністрації, Донецька область. Народний депутат України 4 та 5 скликань. Нагороджений орденом «За заслуги» III ступеня. Член Партії регіонів.

ЗАСУХА Тетяна Володимирівна

Народилася 25 квітня 1964 року в с. Пологи Васильківського району Київської області. Має вищу освіту, в 1986 році закінчила Білоцерківський сільськогосподарський інститут ім. Погребняка за спеціальністю зоотехніка, в 1992 році – Національний педагогічний університет імені М. П. Драгоманова за спеціальністю біологія. Доктор сільськогосподарських наук.

1986–1993 рр. – головний зоотехнік колгоспу ім. Щорса, с. Ковалівка Васильківського району Київської області; 1993–1998 рр. – голова правління агрофірми «Світанок», с. Ковалівка Васильківського району Київської області. Народний депутат України 3, 4 та 5 скликань. Герой України. Нагороджена орденом «За заслуги» I, II та III ступеня. Член Партії регіонів.

ВЕРНИДУБОВ Іван Васильович

Народився 4 січня 1951 року в с. Духанівка Конотопського району Сумської області. Має вищу освіту, в 1976 році закінчив Харківський юридичний інститут ім. Ф.Е. Дзержинського за спеціальністю правознавство. Кандидат юридичних наук.

1969–1970 рр. – учитель середньої школи с. Успенка Буринського району Сумської області; 1970–1972 рр. – служба в Збройних Силах; 1976–1978 рр. – помічник прокурора, слідчий прокуратури Московського району м. Києва; 1978–1980 рр. – прокурор слідчого управління прокуратури м. Києва; 1980–1990 рр. – прокурор Жовтневого району м. Києва; 1990–1993 рр. – начальник кримінально-судового відділу прокуратури м. Києва; 1993–1997 рр. – прокурор м. Севастополя; 1997–1998 рр. – заступник Генерального прокурора України; 1998–1999 рр. – заступник прокурора м. Києва; 1999–2002 рр. – голова Державної податкової адміністрації у м. Севастополі. Народний депутат 4 та 5 скликань. Заслужений юрист України. Член Партії регіонів.

ЖУРАВКО Олексій Валерійович

Народився 21 квітня 1974 року в м. Жовті Води Дніпропетровської області. Інвалід з дитинства. З дня народження виховувався в будинку дитини (м. Жовті Води), навчався в Цюрупинському дитячому будинку-інтернаті (Херсонська область). В 1992 році закінчив Луганське середнє професійно-технічне училище-інтернат, заготівельник верху взуття. Має вищу освіту, у 2007 році закінчив Херсонський державний університет за спеціальністю економічна теорія.

1993–1997 рр. – директор ПП «Журавушка», м. Цюрупинськ Херсонської області; 1997–2005 рр. – генеральний директор ТОВ «Співдружність ініціативних працездатних інвалідів», м. Херсон; президент громадської організації «Всеукраїнська асоціація працездатних інвалідів», м. Київ; голова Всеукраїнської спілки громадських організацій «Конфедерація громадських організацій інвалідів України», м. Київ. Народний депутат України 5 скликання. Нагороджений орденом «За заслуги» II та III ступеня. Член Партії регіонів.

ШЕНЦЕВ Дмитро Олексійович

Народився 28 листопада 1964 року в м. Харкові. Має вищу освіту, в 1988 році закінчив Харківський політехнічний інститут за спеціальністю гідропневмоавтоматика та гідропривод.

1990–1992 рр. – заступник директора ДП «Фортуна-Сервіс» ТОВ «Фортуна», м. Харків; 1992–1994 рр. – директор ТОВ «КАДІС», м. Харків; 1994–1999 рр. – помічник директора концерну «АВЕК», м. Харків; 1999–2001 рр. – комерційний директор ТОВ «Ново», м. Харків; 2001–2002 рр. – директор ТОВ «Фортуна ЛТД», м. Харків; 2002–2003 рр. – перший заступник директора ТОВ «Корпорація АПК», м. Харків; 2003–2006 рр. – віце-президент ТОВ «Компанія «Техінпром», м. Харків. Народний депутат України 5 скликання. Член Партії регіонів.

ШПЕНОВ Дмитро Юрійович

Народився 20 грудня 1978 року в м. Харкові. Має вищу освіту, в 2001 році закінчив Національну юридичну академію ім. Ярослава Мудрого за спеціальністю правознавство, м. Харків; в 2005 році – Харківський національний університет ім. В.Н. Каразіна за спеціальністю фінанси.

1995–1996 рр. – моторист Харківської приватної фірми «Союзінтеравто»; 1996–2001 – студент Національної юридичної академії ім. Ярослава Мудрого; 2000–2001 рр. – юрисконсульт фінансово-

промислового департаменту АКІБ «Укрсиббанк» (за сумісництвом); 2001 р. – юристконсульт ТОВ «ДОПР», м. Харків; 2001–2004 рр. – юристконсульт ТРМП «Райагробуд», с-ще Томаківка Дніпропетровської області; 2001–2006 рр. – приватний підприємець; 2007 р. – генеральний директор ТОВ «Інститут стратегічних досліджень», м. Київ. Член Партії регіонів.

МИРОШНИЧЕНКО Юрій Романович

Народився 3 лютого 1970 року в с. Лісіно-Корпус Госненського району Ленінградської області, Російська Федерація. Має вищу освіту, в 2001 році закінчив Академію праці і соціальних відносин, юрист, у 2004 році – Національну академію державного управління при Президентіві України, магістр державного управління. Кандидат політичних наук.

1988–1989 рр. – служба в Збройних Силах; 1989–1994 рр. – слухач підготовчого відділення, студент Київського державного університету імені Тараса Шевченка; 1993–1994 рр. – заступник директора ТОВ «Аеліта», м. Київ; 1995–1996 рр. – директор, заступник директора ПДА «Пітон», м. Київ; 1996–1998 рр. – менеджер ЗАТ «Інскорп», Київ; 1998–1999 рр. – радник департаменту з питань економічної політики Українського союзу промисловців та підприємців, м. Київ; 1999–2002 рр. – президент Всеукраїнського громадського об'єднання «Нова генерація», м. Київ; 2003–2004 рр. – заступник начальника юридичного відділу виробничо-комерційного підприємства «Укртрансгаз-Сервіс», м. Київ; 2004–2005 рр. – заступник голови Політичної партії «Трудова Україна»; 2005–2006 рр. – президент громадського об'єднання «Центр ефективного управління», м. Київ. Народний депутат України 5 скликання. Нагороджений Почесними грамотами Верховної Ради України та Кабінету Міністрів України. Член Партії регіонів.

МИРОНЕНКО Михайло Іванович

Народився 16 листопада 1954 року в м. Макіївка Донецької області. Має вищу освіту, в 1982 році закінчив Макіївський інженерно-будівельний інститут, у 2003 році – Донбаську державну академію будівництва і архітектури за спеціальністю теплогазопостачання і вентиляція.

1977–1979 рр. – музикант Макіївського тресту ідалень та ресторанів; 1979–1991 рр. – артист Донецького об'єднання музичних гуртів; 1992–1997 рр. – директор МПП «Лена», м. Макіївка, 2000–2005 рр. – генеральний директор ЗАТ «Корпорація «Північно-східна промислова група», м. Шостка Сумської області; 2005–2006 рр. – заступник директора ТОВ «Завод «Буддеталь», м. Макіївка. Народний депутат України 5 скликання. Член Партії регіонів.

СУПРУНЕНКО Олександр Іванович

Народився 31 січня 1971 року у м. Києві. Має вищу освіту, в 2002 році закінчив Національну академію внутрішніх справ України за спеціальністю правознавство.

1990–1992 рр. – служба в Збройних Силах; 1992–2001 рр. – водій Київського спортивного клубу армії № 14, оператор АЗС МП «Віра», заступник генерального директора ТОВ «Бар'єр», менеджер ТОВ «С.А.К. Конекшн», консультант з маркетингу, юристконсульт ПП «Константа-С», м. Київ; 2002–2007 рр. – генеральний директор ТОВ «Рентекс»; директор ТОВ «Мірадем», генеральний директор ТОВ «Рентекс», директор ТОВ «Юридичний центр «Еквітас». Член Партії регіонів.

БОНДАРЕНКО Олена Анатоліївна

Народилася 26 травня 1974 року в м. Макіївка Донецької області. Має вищу освіту, в 1996 році закінчила Донецький державний університет за спеціальністю історія, у 2003 році – Донецьку державну академію управління за спеціальністю адміністративний менеджмент.

1994–1995 рр. – кореспондент газети «Донецькіе новости»; 1995–1998 рр. – редактор інформаційної служби комунального підприємства телерадіокомпанії «Україна», м. Донецьк; 1998 р. – журналіст, редактор інформаційної служби телерадіокомпанії «Інтер-сеал», м. Маріуполь Донецької області; 1998–2001 рр. – редактор інформаційної служби телерадіокомпанії «Новий Донбас», м. Донецьк; 2001–2002 рр. – помічник голови Донецької обласної ради; 2002–2006 рр. – керівник прес-служби Донецької обласної ради. Народний депутат 5 скликання. Член Партії регіонів.

КОЛЕСНИКОВ Дмитро Валерійович

Народився 27 березня 1972 року у м. Кривий Ріг Дніпропетровської області. Має вищу освіту, в 1998 році закінчив Дніпропетровську металургійну академію України за спеціальністю обробка металу тиском, в 2002 році – Київський національний економічний університет за спеціальністю економіка підприємства.

1989–1990 – учень Криворізького СПТУ № 45, Дніпропетровська область; 1990–1992 рр. – служба в Збройних Силах; 1992–1993 рр. – слюсар, ремонтник, вальцювальник на Криворізькому металургійному комбінаті

«Криворіжсталь»; 1993–1995 рр. – інженер II категорії, старший механік ВАТ «Славутич»; у 1995 році – головний механік приватного підприємства «Володимир»; 1995–2004 рр. – слюсар-ремонтник, механік дільниці, заступник начальника цеху, начальник цеху, головний механік ВАТ «Центральний гірничо-збагачувальний комбінат»; 2005–2006 рр. – заступник директора із закупок та логістики, директор із закупівель та логістики ВАТ «Північний гірничо-збагачувальний комбінат», м. Кривий Ріг; у 2006 р. – виконавчий директор ВАТ «Центральний гірничо-збагачувальний комбінат», перший заступник голови Криворізької міської ради; 2006–2007 рр. – перший заступник Міністра промислової політики України. Член Партії регіонів.

ІЛЛЯШОВ Григорій Олексійович

Народився 13 квітня 1965 року в м. Сватове Луганської області. Має вищу освіту, в 1986 році закінчив Сімферопольське вище військово-політичне училище; у 2001 році – Українську академію державного управління при Президентові України за спеціальністю державне управління.

1986–1988 рр. – служба в Збройних Силах; 1988–1992 рр. – служба в органах Комітету державної безпеки СРСР Середньоазійського прикордонного округу; 1992–2005 рр. – співробітник Управління Служби безпеки України в Луганській області, начальник Управління Служби безпеки України в м. Ялті, Автономна Республіка Крим; начальник Управління Служби безпеки України в Луганській області. Генерал-майор. Народний депутат України 5 скликання. Безпартійний.

ПШОНКА Артем Вікторович

Народився 19 березня 1976 року в м. Краматорськ Донецької області. Має вищу освіту, в 1999 році закінчив Донецький державний університет за спеціальністю правознавство. Кандидат юридичних наук.

1999–2005 рр. – помічник, старший помічник, заступник прокурора м. Краматорська; 2005–2006 рр. – старший помічник прокурора Кіровського району м. Донецька; 2006 р. – заступник прокурора м. Горлівки, Донецька область. Народний депутат 5 скликання. Член Партії регіонів.

БОНДАРЕНКО Віктор Вікторович

Народився 16 липня 1967 року в м. Луганську. Має вищу освіту, в 2004 році закінчив Європейський університет фінансів, інформаційних систем, менеджменту і бізнесу за спеціальністю економіка та менеджмент.

1987–1993 рр. – заступник начальника дільниці шахтопрохідницького управління № 5, м. Луганськ; 1993–1997 рр. – помічник голови Державного комітету України з вугільної промисловості та Міністра вугільної промисловості України; 1997–2002 рр. – генеральний директор ТОВ «Укрвуглепостачзбут», м. Київ; 2002–2003 рр. – генеральний директор ТОВ «Укрнафтогазсервіс», голова правління ДАК «Укрресурси», м. Київ; 2003–2005 рр. – голова правління ДАК «Хліб України», м. Київ; 2005–2006 рр. – заступник директора ТОВ «Холдингова компанія «Украгроінвест», м. Київ. Народний депутат України 5 скликання. Нагороджений орденом «За заслуги» III ступеня. Член Партії регіонів.

БЕРЕЖНА Ірина Григоріївна

Народилася 13 серпня 1980 року в м. Луганську. Має вищу освіту, в 2002 році закінчила Київський національний університет ім. Тараса Шевченка, спеціаліст права. Доктор філософії в галузі права.

1997 р. – секретар-референт СПП «Оліт», м. Луганськ; 2002–2003 рр. – стажист нотаріуса Першої Київської державної нотаріальної контори; 2004 р. – заступник директора з господарсько-правових питань ТОВ «Юридична фірма «Астрая-Сервіс»; 2004–2007 рр. – приватний нотаріус Київського міського нотаріального округу. Член Партії регіонів.

ГЛАЗУНОВ Сергій Миколайович

Народився 1 вересня 1958 року в с. Гомельське Криворізького району Дніпропетровської області. Має вищу освіту, в 1985 році закінчив Криворізький гірничий інститут за спеціальністю промислове та цивільне будівництво.

1977 р. – монтер колії «Північний ГЗК» ім. Комсомолу України, м. Кривий Ріг; 1977–1979 рр. – служба в Збройних Силах; 1979–1980 рр. – монтер колії, помічник машиніста екскаватора, гірничий робітник комбінату «Північний ГЗК» ім. Комсомолу України, м. Кривий Ріг; 1980–2006 рр. – майстер цеху, майстер дільниці, начальник цеху, директор управління, заступник генерального директора з капітального будівництва, генеральний директор, директор з капітального будівництва та капітальних ремонтів ВАТ «Північний ГЗК»; 2006–2007 рр. – перший заступник Міністра охорони навколишнього природного середовища України. Заслужений працівник промисловості України. Нагороджений Почесною грамотою Кабінету Міністрів України. Народний депутат України 4 скликання. Член Партії регіонів.

МОРОКО Юрій Миколайович

Народився 6 травня 1953 року в с. Мар-Буда Ямпільського району Сумської області. Має вищу освіту, в 1978 році закінчив Краматорський індустріальний інститут, інженер-механік, у 1981 році – Харківський інженерно-економічний інститут, інженер-економіст.

1970–1971 рр. – лаборант в середній школі № 1, м. Оріхів Запорізької області; 1971–1973 рр. – служба в Збройних Силах; 1973–1978 рр. – помічник майстра, старший майстер, заступник начальника цеху Ново-Краматорського машинобудівного заводу, м. Краматорськ Донецької області; 1987–1990 рр. – завідуючий відділом, заступник голови виконкому Краматорської міської ради народних депутатів; 1990–1993 рр. – директор інженерного центру «Техпром», м. Краматорськ Донецької області; 1993–2001 рр. – заступник директора з економіки інформаційно-рекламного центру «СКЕТ», директор ТОВ «Телерадіокомпанія «СКЕТ», м. Краматорськ Донецької області; 2001–2002 рр. – генеральний директор ТОВ «Телерадіокомпанія «Україна ТБ», м. Київ; 2002–2007 рр. – генеральний директор ТОВ «ММДС-Україна». Член Партії регіонів.

ПИСАРЧУК Петро Іванович

Народився 6 червня 1955 року в с. Чемеринці Перемишлянського району Львівської області. Має вищу освіту, в 1977 році закінчив Львівський політехнічний інститут, інженер-теплоенергетик.

1977–1986 рр. – на комсомольській роботі; 1986–1989 рр. – заступник начальника, начальник цеху Львівського ізоляційного заводу; 1989–1990 рр. – на партійній роботі; 1990–1991 рр. – головний інженер, віце-президент АТ «Галичина», м. Львів; 1992–1993 рр. – директор МП «Лаваз», м. Львів; 1993–2002 рр. – директор ТОВ «АЙПІЄ-Л», м. Львів. Народний депутат України 4 та 5 скликань. Нагороджений Почесними грамотами Верховної Ради України та Кабінету Міністрів України. Член Партії регіонів.

ЛУК'ЯНОВ Владислав Валентинович

Народився 21 лютого 1964 року в м. Костянтинівка Донецької області. Має вищу освіту, в 1986 році закінчив Одеський інститут інженерів морського флоту за спеціальністю управління морським транспортом.

1991–1994 рр. – комерційний директор ПП «Ноосфера», м. Донецьк; 1994–1995 рр. – директор з інвестицій зовнішньоекономічного акціонерного товариства «Керамет», м. Донецьк; 1995–1996 рр. – директор ЗАТ «Розмисел», м. Часів Яр Донецької області; 1996–2006 рр. – директор ТОВ «Фін Форт», м. Донецьк. Народний депутат 5 скликання. Член Партії регіонів.

ЛИСОВ Ігор Володимирович

Народився 14 липня 1958 року в м. Хмельницькому. Має вищу освіту, в 1980 році закінчив Київський інженерно-будівельний інститут за спеціальністю теплогазопостачання та вентиляція. Кандидат економічних наук.

1980–1985 рр. – майстр, виконроб РБУ «Київміськсантехмонтаж»; 1985–1989 рр. – інструктор Московського райкому Компартії України, м. Київ; 1989–1996 рр. – заступник голови, перший заступник голови Московської районної у місті Києві державної адміністрації; 1996–2003 рр. – голова ради ТОВ «Ліко-Холдінг», м. Київ; 2003–2006 рр. – заступник голови Київської міської державної адміністрації – начальник Головного управління комунальної власності м. Києва. Народний депутат України 5 скликання. Заслужений будівельник України. Нагороджений орденом «За заслуги» III ступеня, Почесною грамотою Верховної Ради України. Член Партії регіонів.

ШКІРЯ Ігор Миколайович

Народився 20 серпня 1965 року в с-щі Новгородське Донецької області. Має вищу освіту, в 1995 році закінчив Донецький державний університет за спеціальністю правознавство.

1980–1984 рр. – студент Дзержинського гірничого технікуму, Донецька область; 1984–1986 рр. – служба в Збройних Силах; 1986–1989 рр. – студент Донецького політехнічного інституту; 1990–2002 рр. – директор, генеральний директор фірми «Літаш», генеральний директор ТОВ «Торговий дім «Літаш», президент ТОВ «Виробниче об'єднання «Літаш», м. Донецьк. Народний депутат України 4 та 5 скликань. Нагороджений орденом «За заслуги» III ступеня, Почесною грамотою Верховної Ради України. Член Партії регіонів.

НАКОНЕЧНИЙ Володимир Леонтієвич

Народився 20 червня 1952 року в с. Талалаївка Ніжинського району Чернігівської області. Має вищу освіту, в 1978 році закінчив Донецький політехнічний інститут, інженер-електрик. Кандидат економічних наук.

1970–1972 рр. – служба в Збройних Силах; 1972–1982 рр. – лаборант, студент, голова профспілкового комітету Донецького політехнічного інституту; 1982–1984 рр. – заступник начальника міської державної автомобільної інспекції, м. Донецьк; 1984–1995 рр. – інструктор, начальник відділу, начальник управління

ня, перший заступник голови Донецького обласного виконавчого комітету; 1996–1998 рр. – консультант громадської організації «Молодь ХХІ століття», м. Київ; 1999–2001 рр. – директор Фонду соціальних реформ, м. Київ; 2001–2002 рр. – перший заступник керівника центрального апарату Партії регіонів. Народний депутат України 4 та 5 скликань. Нагороджений орденом «За заслуги» III ступеня. Член Партії регіонів.

ТІТЕНКО Сергій Михайлович

Народився 22 липня 1954 року в м. Гола Пристань Херсонської області. Має вищу освіту, в 1977 році закінчив Донецький політехнічний інститут, гірничий інженер-економіст. Кандидат економічних наук, доцент.

1977 р. – дільничний гірничий нормувальник шахти ім. Калініна Донецького виробничого об'єднання з вироботку вугілля, м. Донецьк; 1977–1979 рр. – економіст Донецького інституту економіки промисловості АН УРСР; 1979–1983 рр. – асистент кафедри Донецького політехнічного інституту; 1983–1986 рр. – аспірант Науково-дослідного економічного інституту Держплану УРСР, м. Київ; 1986–1994 рр. – асистент кафедри, доцент Донецького політехнічного інституту; 1994–1998 рр. – завідуючий кафедрою Донецького технічного університету; 1998–1999 рр. – заступник начальника управління, начальник управління Мінвуглепрому України; 1999–2000 рр. – експерт Служби Першого віце-прем'єр-міністра України; 2000–2001 рр. – начальник управління, заступник генерального директора з корпоративного розвитку та стратегічного планування ВАТ «Укрпідшипник», м. Донецьк. 2001–2002 рр. – радник Прем'єр-міністра України; 2002–2004 рр. – заступник Державного секретаря, перший заступник Міністра палива та енергетики України; 2004–2005 рр. – голова Національної комісії регулювання енергетики; 2005–2007 рр. – заступник Міністра палива та енергетики України; 2007 р. – голова Національної комісії регулювання енергетики. Заслужений енергетик України. Нагороджений орденом «За заслуги» III ступеня, Почесними грамотами Верховної Ради України та Кабінету Міністрів України. Член Партії регіонів.

СИНІЦЯ Артем Миколайович

Народився 3 листопада 1975 року в м. Чернігові. Має вищу освіту, в 1998 році закінчив Київський державний торговельно-економічний університет за спеціальністю бухгалтерський облік та аудит.

1999 р. – бухгалтер-експерт ПАФ «Богем», м. Київ; 1999–2000 рр. – бухгалтер-експерт ТОВ «Нотінгем Хауз», м. Київ; 2000–2002 рр. – експерт з аудиту та бухгалтерських послуг ТОВ «Андерсен», м. Київ; 2002–2003 рр. – старший експерт з аудиту ТОВ «Ернст енд Янг Україна», м. Київ; 2003–2006 рр. – керівник департаменту внутрішнього аудиту Корпорації МПС, м. Донецьк. Народний депутат України 5 скликання. Член Партії регіонів.

ФЕСЕНКО Леонід Іванович

Народився 10 червня 1949 року в м. Рубіжне Луганської області. Має вищу освіту, в 1976 році закінчив Харківський юридичний інститут за спеціальністю правознавство.

1967–1968 рр. – слюсар-монтажник Луганського спецуправління «Хімонтаж» № 8; 1968–1972 рр. – слюсар транспортного цеху Рубіжанського хімічного комбінату, Луганська область; 1976–1982 рр. – суддя Кам'янобродського районного суду м. Луганська; 1982–1996 рр. – консультант із судової роботи, заступник начальника, начальник управління юстиції Луганського обласного виконавчого комітету; 1996–2006 рр. – голова апеляційного суду Луганської області. Народний депутат України 5 скликання. Заслужений юрист України. Нагороджений орденом «За заслуги» III ступеня. Член Партії регіонів.

ГОРІНА Ірина Анатоліївна

Народилася 10 січня 1967 року в м. Харкові. Має вищу освіту, в 1990 році закінчила Харківський фармацевтичний інститут, провізор; в 2004 році – Харківський національний університет ім. В. Н. Каразіна, економіст.

1988–1997 рр. – старший лаборант, асистент кафедри токсикологічної хімії Харківського фармацевтичного інституту; 1997–2002 рр. – комерційний директор ТОВ «Фактор-5», м. Харків; 2002–2005 рр. – заступник генерального директора, генеральний директор Українського фонду підтримки підприємництва, м. Київ; 2005 р. – директор ВГО «Віче України»; 2005–2007 рр. – консультант із стратегічного розвитку підприємства, виконавчий директор, генеральний директор ТОВ «Консент», м. Київ. Член Партії регіонів.

КОЖАРА Леонід Олександрович

Народився 14 січня 1963 року в м. Полтаві. Має вищу освіту, в 1985 році закінчив Київський державний університет ім. Т.Г. Шевченка за спеціальністю міжнародне право.

1985–1990 рр. – лаборант, молодший науковий співробітник Київської вищої партійної школи при ЦК Компартії України; 1990–1992 рр. – старший консультант відділу комісії Секретаріату Верховної Ради

України; 1992–1994 рр. – старший консультант Служби з міжнародних питань Адміністрації Президента України; 1994–1997 рр. – перший секретар Посольства України в США, м. Вашингтон; 1997–2002 рр. – заступник завідуючого відділом, завідуючий відділом, заступник керівника Головного управління з питань зовнішньої політики Адміністрації Президента України; 2002–2004 рр. – Надзвичайний і Повноважний Посол України в Королівстві Швеція, м. Стокгольм; 2004–2005 рр. – Заступник Глави Адміністрації Президента України – керівник головного управління з питань зовнішньої політики. Народний депутат України 5 скликання. Член Партії регіонів.

ЩЕРБАНЬ Артем Володимирович

Народився 27 травня 1974 року в м. Донецьку. Має вищу освіту, в 1996 році закінчив Донецьку державну академію управління за спеціальністю менеджмент невиробничої сфери; в 1997 році – Українську академію зовнішньої торгівлі, економіст бухгалтерського обліку та аудиту; в 2001 році – Івано-Франківський державний технічний університет нафти та газу, менеджер організації; в 2003 році – Донецький державний університет економіки та торгівлі імені Туган-Барановського, магістр обліку та аудиту.

1988–1991 рр. – санітар Донецького обласного онкологічного диспансеру; 1999–2003 рр. – генеральний директор ТОВ «Гефест», м. Донецьк; 2003–2006 рр. – генеральний директор ЗАТ «Гефест», м. Донецьк. Народний депутат України 5 скликання. Член Партії регіонів.

ГЛУЩЕНКО Ігор Миколайович

Народився 19 серпня 1962 року в м. Білозерське Добропільського району Донецької області. Має вищу освіту, в 1987 році закінчив Донецький політехнічний інститут за спеціальністю електричні станції.

1981 р. – учень електрослюсаря шахти «Білозерська» ВО «Добропіллявугілля»; 1981–1983 рр. – служба в Збройних Силах; 1983 р. – учень електрослюсаря шахти «Білозерська» ВО «Добропіллявугілля»; 1985 р. – електромонтажник Старооскольського монтажного управління спеціалізованого тресту «КМАелектромонтаж», м. Старий Оскол Білгородської області, Російська Федерація; 1987–2000 рр. – електромонтер, старший електромонтер, начальник зміни, заступник начальника відділу, начальник відділу, в.о. директора з економіки і комерційних питань, заступник директора з палива та економічних питань, заступник директора з економіки та фінансів Зуївської ТЕС ВАТ «Донбасенерго», м. Зугрес Донецької області; 2000 р. – заступник директора з виробництва ТОВ «Підприємство енергетичного постачання «ГОРЕНЕРГО», м. Донецьк; 2000–2001 рр. – директор з паливозабезпечення ВАТ «Донбасенерго», м. Горлівка Донецької області; 2002 р. – виконавчий директор ТОВ «ТЕХРЕМПІОСТАВКА», м. Донецьк; 2001–2006 рр. – Генеральний директор ТОВ «СХІДЕНЕРГО», м. Донецьк; 2006–2007 рр. – президент Національної акціонерної компанії «Енергетична компанія України». Нагороджений Грамотою Верховної Ради України. Член Партії регіонів.

ЧЕРНОМОРОВ Олександр Миколайович

Народився 20 травня 1953 року в м. Ленінграді, Російська Федерація. Має вищу освіту, в 1976 році закінчив Ульяновське вище військово-технічне училище за спеціальністю хімічна технологія переробки нафти і газу.

1976–1991 рр. – служба в Збройних Силах; 1995–1996 рр. – начальник відділу приватизації Ялтинського представництва Фонду державного майна Автономної Республіки Крим; 1996–1998 рр. – завідуючий сектором управління економіки Ялтинського міського виконавчого комітету; 2001 р. – уповноважений представник у південному регіоні України державного підприємства «Центр», м. Київ; 2003–2006 рр. – начальник управління зовнішніх зв'язків та інвестицій Ялтинського міського виконавчого комітету. Народний депутат України 5 скликання. Нагороджений медаллю «За бездоганну службу» II та III ступеня. Член Партії регіонів.

КАРАКАЙ Юрій Васильович

Народився 20 травня 1967 року в с-щі Немішаєве Бородянського району Київської області. Має вищу освіту, 1991 році закінчив Київський інженерно-будівельний інститут за спеціальністю міське будівництво, в 1993 р. – Вищу школу підприємництва Київського національного економічного університету за спеціальністю Управління зовнішньоекономічної діяльності, в 2002 році – Українську академію зовнішньої торгівлі за спеціальністю міжнародне право. Кандидат економічних наук.

1985–1987 рр. – служба в Збройних Силах; 1991–1992 рр. – комерційний директор керамічної майстерні центру науково-технічної творчості молоді Київського інженерно-будівельного інституту; директор підприємства «Зірка»; директор із зовнішньоекономічних питань «Української промислово-інвестиційної групи»; 1992–1993 рр. – директор українсько-німецького спільного підприємства «Юрвест», м. Київ. 1993–1997 рр. – головний економіст, помічник заступника міністра, заступник начальника управління Міністерства зовнішніх економічних зв'язків і торгівлі України; 1997–2002 рр. – головний спеціаліст, за-

відуючий відділом аналізу галузевих та зовнішньоекономічних питань Головного управління з питань економічної політики Адміністрації Президента України; 2002–2005 рр. – помічник Прем'єр-міністра України; 2005–2006 рр. – перший віце-президент «Українського національного комітету Міжнародної Торгової Палати». Народний депутат України 5 скликання. Член Партії регіонів.

БОРТ Віталій Петрович

Народився 1 вересня 1972 року в м. Донецьку. Має вищу освіту, в 1994 році закінчив Донецький політехнічний інститут за спеціальністю будівництво мостів та аеродромів.

1995–2000 рр. – торговельний агент ТОВ «Донецькелектроторг»; 2005–2006 рр. – менеджер, комерційний директор ТОВ «Торгівельно-маркетинговий дім «Ясинуватський машинобудівний завод», Донецька область. Народний депутат України 5 скликання. Член Партії регіонів.

МАНЬКОВСЬКИЙ Григорій Володимирович

Народився 24 березня 1954 року в м. Новгород-Сіверський Чернігівської області. Має вищу освіту, в 1980 році закінчив Львівський лісотехнічний інститут за спеціальністю технологія деревообробки.

1971–1972 рр. – пакувальник Новгород-Сіверського харчкомбінату, Чернігівська область; 1972–1974 рр. – служба в Збройних Силах; 1975–1980 рр. – студент Львівського лісотехнічного інституту; 1980–1994 рр. – старший майстер, начальник цеху, голова профспілкового комітету, директор Чернігівської фабрики музичних інструментів; 1994 р. – начальник управління праці та соціальних питань Чернігівської обласної державної адміністрації; 1994–1996 рр. – заступник директора ТОВ ВКП «Чернігівзовнішторгосервіс»; 1996–1998 рр. – виконавчий директор асоціації промисловців і підприємців Чернігівщини «Полісся»; 1998–2001 рр. – представник акціонерного банку «Зевс», м. Чернігів; 2001–2003 рр. – голова правління ЗАТ «Чернігівкнига»; 2003–2004 рр. – заступник директора Чернігівського радіомеханічного технікуму; 2005–2006 рр. – голова Чернігівського обласного відділення Партії регіонів. Народний депутат України 5 скликання. Член Партії регіонів.

ДЕМИДКО Володимир Миколайович

Народився 12 лютого 1952 року в м. Донецьку. Має вищу освіту, в 1980 році закінчив Московський гірничий інститут (Російська Федерація), гірничий інженер.

1970–1973 рр. – робітник очисного вибою, кріпильник підземний, гірничий майстер підземний; 1973–1987 рр. – інженер, старший інженер, провідний інженер Міністерства, помічник Міністра вугільної промисловості УРСР; 1987–1988 рр. – помічник генерального директора Донецького державного виробничого об'єднання вугільної промисловості УРСР; 1988–1989 – помічник начальника «Головдонецьквугілля»; 1990–1991 рр. – головний інженер управління Донецького округу Держгіртехнагляду УРСР; 1991–1995 рр. – заступник головного інженера, заступник директора з виробництва шахти ім. К.І. Поченкова ВО «Макіїввугілля»; 1995–1998 рр. – головний інженер Донбаського наукового центру АГН України; 1998–2000 рр. – голова Донецької обласної організації Ліберальної партії України; 2000–2005 рр. – начальник управління, заступник голови Донецької обласної державної адміністрації; 2005–2006 рр. – керівник апарату Донецького обласного відділення Партії регіонів; 2006 р. – перший заступник керівника Служби Прем'єр-міністра України. Народний депутат України 5 скликання. Член Партії регіонів.

КАЛЮЖНИЙ Віталій Анатолійович

Народився 20 листопада 1979 року в м. Донецьку. Має вищу освіту, в 2001 році закінчив Донецький державний технічний університет за спеціальністю інформаційні управлінські системи і технології.

2000 р. – інженер-програміст відділу інформаційних технологій ЗАТ «Фірма ЮГ», м. Донецьк; 2001–2005 рр. – провідний розробник програмного забезпечення ЗАТ «Виробниче об'єднання «Київ-Конті», м. Донецьк. Народний депутат України 5 скликання. Член Партії регіонів.

КОРЖ Віктор Петрович

Народився 3 серпня 1957 року в м. Харкові. Має вищу освіту, в 1981 році закінчив Харківський медичний інститут, лікар, у 1989 році – Харківський філіал Київського державного інституту фізичної культури, викладач фізичної культури. Кандидат наук з фізичного виховання і спорту.

1981–1985 рр. – лікар, завідувачий лікувально-фізкультурним диспансером № 1, м. Харків; 1985–1997 рр. – перший заступник голови Харківського фізкультурно-спортивного товариства «Динамо»; 1997–2005 рр. – перший заступник голови Центральної ради Всеукраїнського фізкультурно-спортивного товариства «Динамо», м. Харків; президент Української федерації гімнастики, президент Федерації панкратіону України; 2006–2007 рр. – Міністр України у справах сім'ї, молоді та спорту. Народний депутат

України 5 скликання. Заслужений працівник фізичної культури і спорту України. Нагороджений орденами «За заслуги» III ступеня та Данила Галицького. Член Партії регіонів.

ПОПЕСКУ Іван Васильович

Народився 16 квітня 1964 року в с. Нижні Петрівці Сторожинецького району Чернівецької області. Має вищу освіту, в 1986 році закінчив Чернівецький державний університет за спеціальністю російська мова та література; у 2004 році – Міжрегіональну академію управління персоналом за спеціальністю політологія. Кандидат філологічних наук (доктор філософії). Почесний магістр права.

1986–1987 рр. – викладач СПТУ-10, м. Коломия Івано-Франківської області; 1987–1994 рр. – аспірант, асистенткафедри російської мови Чернівецького державного університету. Народний депутат України 2, 3 та 5 скликань. Нагороджений орденом «За заслуги» III ступеня. Член Партії регіонів.

ЗУБЕЦЬ Михайло Васильович

Народився 7 квітня 1938 року в с. Нова Басань Бобровицького району Чернігівської області. Має вищу освіту, в 1962 році закінчив Українську сільськогосподарську академію, зоотехнік. Доктор сільськогосподарських наук, професор, академік Української академії аграрних наук.

1962–1972 рр. – старший зоотехнік, зоотехнік-селекціонер, головний зоотехнік держплемзаводу «Тростянець», Ічнянський район Чернігівської області; 1972–1986 рр. – головний зоотехнік, заступник начальника відділу, начальник відділу, начальник головного управління Міністерства сільського господарства УРСР, заступник Міністра сільського господарства УРСР; 1986–1996 рр. – начальник Головного управління Держагропрому УРСР; 1990–1996 рр. – заступник голови президії Південного відділення ВАСГНІЛ, віце-президент Української академії аграрних наук, директор Інституту розведення і генетики тварин; 1996–1997 рр. – Віце-прем'єр-міністр України, Міністр сільського господарства України; 1996–2002 рр. – президент Української академії аграрних наук. Народний депутат 4 та 5 скликань. Заслужений діяч науки і техніки України. Двічі лауреат Державної премії України в галузі науки і техніки. Нагороджений орденами князя Ярослава Мудрого IV та V ступеня, «Знак Пошани». Член Партії регіонів.

КОЛЕСНІЧЕНКО Вадим Васильович

Народився 21 березня 1958 року в м. Умань Черкаської області. Має вищу освіту, в 1981 році закінчив Уманський сільськогосподарський інститут, вчений агроном, 1992 році – Харківську юридичну академію за спеціальністю правознавство.

1975–1976 рр. – робітник стадіону імені Котовського, м. Умань; 1981–1982 рр. – головний агроном колгоспу «Слава», с. Лудин Володимир-Волинського району Волинської області; 1982–1984 рр. – служба в Збройних Силах; 1984–1985 рр. – виконуючий обов'язки майстра бригади підрядних робіт ремонтно-будівельного управління зеленого будівництва, м. Євпаторія Автономної Республіки Крим; 1985–1989 рр. – оперуповноважений відділу боротьби з розкраданням соціалістичної власності Міністерства внутрішніх справ СРСР в м. Ялта, Кримська область; 1989–1991 рр. – на партійній роботі; 1992–1999 рр. – юрист підприємств. З 1995 року – адвокат Кримської республіканської колегії адвокатів. Народний депутат України 5 скликання. Член Партії регіонів.

РИЖУК Сергій Миколайович

Народився 20 січня 1950 року в с-щі Чуднів Житомирської області. Має вищу освіту, в 1975 році закінчив Житомирський сільськогосподарський інститут за спеціальністю економіка та організація сільськогосподарського виробництва. Доктор сільськогосподарських наук. Член-кореспондент Української академії аграрних наук.

1967–1968 рр. – колгоспник колгоспу ім. Островського, с. Будичани Чуднівського району Житомирської області, 1968–1970 рр. – служба в Збройних Силах; 1970–1975 рр. – студент Житомирського сільськогосподарського інституту; 1975–1976 рр. – головний економіст колгоспу ім. Островського; 1976–1991 рр. – на партійній роботі; 1991–1992 рр. – заступник начальника управління міжреспубліканських зв'язків, начальник сектору планування Міністерства сільського господарства України; 1992–1996 рр. – виконавчий директор Української державної кооперативної асоціації агропромислових формувань «Украгроформ», м. Київ; 1996–1997 рр. – помічник Президента України; 1997–2004 рр. – заступник Міністра, державний секретар Міністерства, Міністр аграрної політики України; 2004–2005 рр. – голова Житомирської обласної державної адміністрації; 2005–2006 рр. – заступник директора Державної наукової сільськогосподарської бібліотеки Української академії аграрних наук. Народний депутат 5 скликання. Заслужений працівник сільського господарства. Нагороджений орденом «За заслуги» III ступеня, Почесною грамотою Верховної Ради України. Член Партії регіонів.

**«БЛОК ЮЛІ ТИМОШЕНКО –
ВИБОРЧИЙ БЛОК ПОЛІТИЧНИХ ПАРТІЙ «ВСЕУКРАЇНСЬКЕ ОБ'ЄДНАННЯ
«БАТЬКІВЩИНА», УКРАЇНСЬКА СОЦІАЛ-ДЕМОКРАТИЧНА ПАРТІЯ,
ПАРТІЯ «РЕФОРМИ І ПОРЯДОК»**

Кількість кандидатів у народні депутати України, включених до виборчого списку виборчого блоку політичних партій, на день виборів	447
Кількість голосів виборців, поданих за кандидатів у народні депутати України, включених до виборчого списку виборчого блоку політичних партій	7 162 193
Відсоток голосів виборців, поданих за кандидатів у народні депутати України, включених до виборчого списку виборчого блоку політичних партій, у відношенні до кількості виборців, які взяли участь у голосуванні	30,71
Кількість депутатських мандатів, отриманих виборчим блоком політичних партій	156



Назва регіону	Кількість голосів виборців, поданих за кандидатів у народні депутати України від блоку	
	голоси	відсоток
Волинська область	325709	57,59
Київська область	485666	53,38
Тернопільська область	342930	51,57
Рівненська область	302552	50,97
Івано-Франківська область	397326	50,67
Львівська область	752127	50,38
Вінницька область	433455	49,97
Хмельницька область	345818	48,16
Черкаська область	309421	47,03
м. Київ	629904	46,18
Чернівецька область	189132	46,17
Сумська область	271361	44,45
Чернігівська область	242869	41,92
Полтавська область	292145	37,86

Назва регіону	Кількість голосів виборців, поданих за кандидатів у народні депутати України від блоку	
	голоси	відсоток
Кіровоградська область	178507	37,57
Житомирська область	241589	37,00
Закордонний виборчий округ	8566	33,13
Закарпатська область	141800	28,85
Херсонська область	114152	23,06
Дніпропетровська область	343398	20,93
Миколаївська область	92837	16,60
Харківська область	217426	16,36
Запорізька область	136552	14,66
Одеська область	138279	13,72
Автономна Республіка Крим	60968	6,93
Луганська область	64697	5,10
м. Севастополь	9245	5,01
Донецька область	93762	3,92

ТИМОШЕНКО Юлія Володимирівна

Народилася 27 листопада 1960 року в м. Дніпропетровську. Має вищу освіту, в 1984 році закінчила Дніпропетровський державний університет за спеціальністю економіка праці. Кандидат економічних наук.

1984–1989 рр. – інженер–економіст Дніпровського машинобудівного заводу ім. В.І. Леніна, м. Дніпропетровськ; 1989–1991 рр. – комерційний директор молодіжного центру «Термінал», м. Дніпропетровськ; 1991–1995 рр. – генеральний директор корпорації «Український бензин», м. Дніпропетровськ; 1995–1997 рр. – президент об'єднання «Єдині енергетичні системи України», м. Дніпропетровськ; 1999–2001 рр. – Віце-прем'єр-міністр України; 2005 р. – Прем'єр-міністр України. Народний депутат України 2, 3, 4, 5 скликань. Нагороджена вищою відзнакою Української православної церкви – орденом Святої Варвари. Голова партії Всеукраїнське об'єднання «Батьківщина».

ТУРЧИНОВ Олександр Валентинович

Народився 31 березня 1964 року в м. Дніпропетровську. Має вищу освіту, в 1986 році закінчив Дніпропетровський металургійний інститут за спеціальністю обробка металів тиском. Доктор економічних наук, професор.

1986–1987 рр. – вальцовальник, майстер виробництва металургійного комбінату «Криворіжсталь»; 1987–1989 рр. – на комсомольській роботі; 1990–1992 рр. – генеральний директор Інституту міжнародних зв'язків, економіки, політики і права, м. Дніпропетровськ; 1992–1993 рр. – голова Комітету з роздержавлення і демонополізації виробництва Дніпропетровської обласної державної адміністрації; 1993–1998 рр. – генеральний директор акціонерного товариства «Інститут економічних реформ», радник Прем'єр-міністра України; 2005 р. – Голова Служби безпеки України; 2007 р. – Перший заступник Секретаря Ради національної безпеки і оборони України. Народний депутат України 3, 4, 5 скликань. Нагороджений Почесною грамотою Верховної Ради України. Член партії Всеукраїнське об'єднання «Батьківщина».

ТОМЕНКО Микола Володимирович

Народився 11 грудня 1964 року в с. Малі Канівці Чорнобаївського району Черкаської області. Має вищу освіту, в 1989 році закінчив Київський державний університет ім. Т.Г. Шевченка за спеціальністю історія. Кандидат історичних наук.

1982–1989 рр. – студент Київського державного університету ім. Т.Г. Шевченка; 1983–1985 рр. – служба в Збройних Силах, Афганістан; 1989–1992 рр. – аспірант історичного факультету Київського державного університету ім. Т.Г. Шевченка; 1992–1993 рр. – завідуючий кафедрою політичних наук Інституту державного управління і самоврядування, м. Київ; 1993–1994 рр. – заступник начальника інформаційно-аналітичного управління Міністерства у справах національностей та міграції України; 1994–1997 рр. – віце-президент фонду «Українська перспектива», м. Київ; 1997–1998 рр. – завідуючий кафедрою політології Національного університету «Києво-Могилянська академія»; 1998–2000 рр. – директор Інституту політики, м. Київ; 2000–2001 рр. – начальник Головного управління преси та інформації Київської міської державної адміністрації; 2001–2002 рр. – директор Інституту політики, м. Київ; 2002–2005 рр. – голова Комітету Верховної Ради України з питань свободи слова та інформації; 2005 р. – Віце-прем'єр-міністр України; 2005–2006 рр. – директор інституту політики; 2006–2007 рр. – голова Комітету Верховної Ради України з питань сім'ї, молодіжної політики, спорту і туризму; 2007 р. – заступник Голови Верховної Ради України. Народний депутат України 4, 5 скликань. Член партії Всеукраїнське об'єднання «Батьківщина».

ВІНСЬКИЙ Йосип Вікентійович

Народився 2 січня 1956 року в с. Лошківці Дунаєвецького району Хмельницької області. Має вищу освіту, в 1977 році закінчив Кам'янець-Подільський сільськогосподарський інститут за спеціальністю механізація сільського господарства, в 1990 році – Вищу партійну школу при ЦК Компартії України за спеціальністю політологія.

1977–1978 рр. – головний інженер радгоспу ім. Щорса, Дубненський район Рівненської області; 1978–1981 рр. – конструктор, старший інженер Кам'янець-Подільського відділення Київського спеціального ПКБ «Укрсортнасіяновоч», Хмельницька область; 1981–1991 рр. – на комсомольській та партійній роботі; 1991–1994 рр. – начальник технічного центру «Білорусь» підприємства «Агропромтехніка», м. Хмельницький. Народний депутат України 2, 3, 4, 5 скликань. Нагороджений Почесною грамотою Верховної Ради України. Член партії Всеукраїнське об'єднання «Батьківщина».

ШЕВЧЕНКО Андрій Віталійович

Народився 10 червня 1976 року в с-щі Гвіздець Городенківського району Івано-Франківської області. Має вищу освіту, в 1999 році закінчив Інститут журналістики Київського національного університету ім. Тараса Шевченка за спеціальністю журналістика, Вищу школу Аламіди (Каліфорнія, США).

1993–1996 рр. – кореспондент газети «Наш час», м. Київ; 1995–1996 рр. – кореспондент телекомпанії «Нова мова», м. Київ; 1997–1998 рр. – кореспондент телерадіокомпанії «Студія «1 + 1», м. Київ; 1998–1999 рр. – кореспондент ТОВ «НТМ», м. Київ; 1999–2002 рр. – журналіст ЗАТ «Новий канал», м. Київ; 2003–2004 рр. – суб'єкт підприємницької діяльності (журналістика, інформаційно-консультаційні послуги); 2003–2005 рр. – шеф-редактор «5 каналу»; 2005 р. – віце-президент Національної телекомпанії України (НТКУ); 2005–2007 рр. – експерт Міжнародної громадської організації «Інтерньюз-Україна». Народний депутат України 5 скликання. Безпартійний.

ПИНЗЕНИК Віктор Михайлович

Народився 15 квітня 1954 року в с. Смологівця Іршавського району Закарпатської області. Має вищу освіту, в 1975 році закінчив Львівський державний університет ім. Івана Франка за спеціальністю планування промисловості. Доктор економічних наук, професор.

1975–1992 рр. – асистент, старший науковий співробітник, доцент, професор, завідувач кафедри Львівського державного університету ім. Івана Франка; 1992 р. – заступник голови Економічної колегії Державної думи України; 1992–1993 рр. – Віце-прем'єр-міністр України, Міністр економіки України; 1993–1994 рр. – голова Українського фонду підтримки реформ, м. Київ; 1994–1995 рр. – Перший віце-прем'єр-міністр України; 1995–1997 рр. – Віце-прем'єр-міністр України; 2005–2006 рр. – Міністр фінансів України. Народний депутат України 1, 2, 3, 4 скликань. Заслужений економіст України. Нагороджений орденом князя Ярослава Мудрого V ступеня. Голова Партії «Реформи і порядок».

ОМЕЛЬЧЕНКО Григорій Омелянович

Народився 4 травня 1951 року в с. Новоселиці Миргородського району Полтавської області. Має вищу освіту, в 1976 році закінчив Київський державний університет ім. Т.Г. Шевченка за спеціальністю правознавство. Кандидат юридичних наук, доцент.

1968–1969 рр. – робітник радгоспу, с. Дібрівка Миргородського району Полтавської області; 1969–1971 рр. – служба в Збройних Силах; 1971–1976 рр. – студент Київського державного університету ім. Т.Г.Шевченка; 1976–1983 рр. – слідчий, старший слідчий, заступник начальника слідчого відділення Міністерства внутрішніх справ УРСР, м. Київ; 1983–1986 рр. – ад'юнкт Київської вищої школи Міністерства внутрішніх справ СРСР, м. Київ; 1986–1992 рр. – викладач, старший викладач, в.о. доцента Української академії внутрішніх справ, м. Київ; 1992–1994 рр. – начальник відділу Головного управління військової контррозвідки Служби безпеки України, м. Київ. Генерал-лейтенант. Народний депутат України 2, 3, 4, 5 скликань. Нагороджений орденом князя Ярослава Мудрого V ступеня. Член партії Всеукраїнське об'єднання «Батьківщина».

КУРИЛО Віталій Семенович

Народився 2 лютого 1957 року в с-щі Білокуракине Луганської області. Має вищу освіту, в 1982 році закінчив Ворошиловградський педагогічний інститут, учитель історії. Доктор педагогічних наук, професор. Член-кореспондент Академії педагогічних наук України, член Президії Академії педагогічних наук України.

1974–1980 рр. – учитель Білокуракинської середньої школи, Підгорівської середньої школи Старобільського району Луганської області; 1980–1982 рр. – студент Ворошиловградського педагогічного інституту; 1983–1986 рр. – аспірант Луганського педагогічного інституту; 1986–1993 рр. – асистент, старший викладач, доцент, проректор Луганського педагогічного інституту; 1996–1997 рр. – начальник Головного управління освіти Луганської обласної державної адміністрації; 1997–2003 рр. – ректор Луганського педагогічного інституту; 2003–2006 рр. – ректор Луганського національного педагогічного університету ім. Тараса Шевченка. Президент Луганського національного педагогічного університету імені Тараса Шевченка – з 2007 року. Нагороджений орденом «За заслуги» III ступеня. Заслужений працівник освіти України. Народний депутат України 5 скликання. Член партії Всеукраїнське об'єднання «Батьківщина».

ПЕТРУК Микола Миколайович

Народився 1 лютого 1950 року в с. Карпівці Чуднівського району Житомирської області. Має вищу освіту, в 1971 році закінчив Бакинське вище загальновійськове командне училище, в 1983 році – Військову академію ім. М.В. Фрунзе, м. Москва; в 1993 році – Військову академію Генерального штабу.

1967–1971 рр. – курсант Бакинського вищого загальновійськового командного училища; 1971–

1980 рр. – служба в Збройних Силах; 1981–1983 рр. – навчання у Військовій академії ім. М.В. Фрунзе; 1983–1991 рр. – служба в Збройних Силах; 1991–1993 рр. – навчання у Військовій академії Генерального штабу; 1993–2006 рр. – служба в Збройних Силах; з 2004 р. – командувач сухопутних військ Збройних Сил України. Генерал-полковник. Народний депутат України 5 скликання. Нагороджений орденами «За службу Родині в Вооруженных Силах СССР» II та III ступенів, Червоної Зірки, Богдана Хмельницького III ступеня. Безпартійний.

КОРНІЙЧУК Євген Володимирович

Народився 18 жовтня 1966 року в м. Вінниці. Має вищу освіту, в 1996 році закінчив Київський державний університет ім. Т.Г. Шевченка за спеціальністю юрист, в 1998 році – Південний Методистський Університет (США), магістр міжнародного права.

1983–1992 рр. – служба в Збройних Силах; 1992–1993 рр. – старший консультант Міністерства юстиції України; 1993–1997 рр. – консул Генерального консульства України в Нью-Йорку; 1998–1999 рр. – радник відділу США та Канади Міністерства закордонних справ України, м. Київ; 1999–2000 рр. – завідуючий відділом міжнародних договорів Міністерства закордонних справ України; 2000–2006 рр. – старший викладач Дипломатичної академії при Міністерстві закордонних справ України. Народний депутат України 5 скликання. Член Української соціал-демократичної партії.

БІЛОРУС Олег Григорович

Народився 14 жовтня 1939 року в с. Червоне Фастівського району Київської області. Має вищу освіту, в 1960 році закінчив Київський інститут народного господарства ім. Д.С. Коротченка за спеціальністю економіка і управління промисловістю. Доктор економічних наук, професор, член-кореспондент Національної академії наук України.

1960–1962 рр. – інженер-економіст, начальник відділу ВО «Моноліт», м. Харків; 1962–1979 рр. – аспірант, науковий співробітник, викладач, доцент, заступник декана, декан, проректор Київського інституту народного господарства ім. Д.С. Коротченка; 1979–1986 рр. – на дипломатичній роботі, директор Департаменту промисловості, науки і техніки Секретаріату ЄЕК ООН; 1986–1989 рр. – заступник директора науково-дослідного економічного інституту Держплану УРСР; 1989–1992 рр. – заступник директора Інституту економіки Національної академії наук України, генеральний директор Міжнародного інституту менеджменту (за сумісництвом), директор Інституту світової економіки і міжнародних відносин Національної академії наук України, м. Київ; 1992–1994 рр. – на дипломатичній роботі, Надзвичайний і Повноважний Посол України в США; 1994–1998 рр. – завідуючий відділом Інституту світової економіки і міжнародних відносин Національної академії наук України; 2004 р. – віце-президент Парламентської Асамблеї ОБСЄ. Народний депутат України 3, 4, 5 скликань. Заслужений діяч науки і техніки України. Має вищий дипломатичний ранг «Надзвичайний і Повноважний Посол України». Член партії Всеукраїнське об'єднання «Батьківщина».

ФЕДОРЧУК Ярослав Петрович

Народився 22 жовтня 1936 року в с. Несвіч Луцького району Волинської області. Має вищу освіту, в 1958 році закінчив Львівський політехнічний інститут за спеціальністю інженер-механік нафтової промисловості. Кандидат економічних наук.

1958–1963 рр. – моторист, слюсар, прораб, старший інженер, головний механік нафтопромислових підприємств, Івано-Франківська область; 1963–1969 рр. – другий, перший секретар Івано-Франківського обласного комітету комсомолу; 1969–1972 рр. – аспірант Академії суспільних наук, м. Москва; 1972–1983 рр. – перший секретар Долинського районного комітету Компартії України Івано-Франківської області; 1983–1990 рр. – перший секретар Івано-Франківського міського комітету Компартії України; 1990–1992 рр. – головний консультант Секретаріату Верховної Ради України; 1992–1996 рр. – завідуючий відділом з питань виробничої кооперації Кабінету Міністрів України; 1997–1999 рр. – помічник-консультант народного депутата України. Народний депутат України 4, 5 скликань. Нагороджений орденом «За заслуги» III ступеня. Член партії Всеукраїнське об'єднання «Батьківщина».

СУСЛОВ Євгеній Іванович

Народився 28 травня 1981 року в м. Сквирі Київської області. Має вищу освіту, в 2003 році закінчив Київський національний економічний університет за спеціальністю менеджмент організацій; в 2007 році – Національну академію державного управління при Президентові України за спеціальністю державне управління.

2001–2002 рр. – заступник директора з комерційних питань ВАТ «Шамраївський цукровий завод», Київська область; 2002–2006 рр. – Сквирський міський голова, Київська область. Народний депутат Укра-

їні 5 скликання. Нагороджений орденом «За заслуги» III ступеня. Член партії Всеукраїнське об'єднання «Батьківщина».

ШКІЛЬ Андрій Васильович

Народився 26 листопада 1963 року в м. Львові. Має вищу освіту, в 1988 році закінчив Львівський медичний інститут за спеціальністю провізор, в 1997 році – Львівський державний університет ім. Івана Франка за спеціальністю журналістика.

1987–1991 рр. – підсобний робітник будівельного управління № 52 тресту «Львівжитлобуд», м. Львів; 1991–1997 рр. – студент Львівського державного університету ім. Івана Франка; 1992–1999 рр. – головний редактор журналу «Націоналіст», м. Львів; 1999–2002 рр. – президент Регіонального громадського фонду Дмитра Донцова. Народний депутат України 4, 5 скликань. Нагороджений орденом «За заслуги» III ступеня. Член партії Всеукраїнське об'єднання «Батьківщина».

ВОЛИНЕЦЬ Михайло Якович

Народився 30 жовтня 1956 року в с. Новоживотів Іллінецького району Вінницької області. Має вищу освіту, в 1983 році закінчив Комунарський гірничо-металургійний інститут за спеціальністю гірничі машини і комплекси.

1974–1975 рр. – учень гірничо-технічного училища № 5, м. Дмитров Донецької області; 1975–1977 рр. – службавЗбройних Силах; 1977–1995 рр. – електрослюсар, гірничий майстер, помічник керівника дільниці, керівник дільниці, голова профкому шахти ім. О. Стаханова, голова Міжрегіонального об'єднання Незалежної профспілки гірників, м. Дмитров; 1995–2002 рр., 2007 р. – голова Незалежної профспілки гірників України. З 1997 р. – Голова Конфедерації вільних профспілок України. Нагороджений орденом «За заслуги» III ступеня Народний депутат України 4, 5 скликань. Безпартійний.

СЕМИНОГА Анатолій Іванович

Народився 2 березня 1960 року в с. Самгородок Смілянського району Черкаської області. Має вищу освіту, в 2002 році закінчив Київський державний торговельно-економічний університет за спеціальністю економіст.

1978–1979 рр. – моторист-рульовий Київського суднобудівного-судноремонтного заводу; 1979–1981 рр. – служба в Збройних Силах; 1981–1986 рр. – помічник капітана Київського суднобудівного-судноремонтного заводу; 1986–1988 рр. – начальник електростанції № 245 комунально-експлуатаційної частини району Туркменського військового округу, Республіка Афганістан; 1988–1994 рр. – начальник центральної заводської лабораторії вимірювальної техніки Київського суднобудівного-судноремонтного заводу; 1994–1998 рр. – директор ТОВ «Куявія», м. Київ; 1998–2002 рр. – директор ТОВ «Марія», м. Київ; 2002 р. – директор ТОВ «Агро-Рось», м. Київ. Народний депутат України 4, 5 скликань. Нагороджений медаллю «За трудову доблесть». Член партії Всеукраїнське об'єднання «Батьківщина».

САС Сергій Володимирович

Народився 7 серпня 1957 року в с. Єрмолаївка Даурського району Красноярського краю, Росія. Має вищу освіту, в 1980 році закінчив Львівський зооветеринарний інститут за спеціальністю ветеринарія, в 1996 році – Національну юридичну академію України ім. Ярослава Мудрого за спеціальністю правознавство, м. Харків. Кандидат юридичних наук.

1974–1975 рр. – робітник Капітанівського бурякорядгоспу, Новомиргородський район Кіровоградської області; 1975–1980 рр. – студент Львівського зооветеринарного інституту; 1980–1982 рр. – служба в Збройних Силах; 1982–1987 рр. – старший ветлікар Кіровоградської обласної станції боротьби з хворобами тварин, головний ветлікар радгоспу «Більшовик», Кременчуцький район Полтавської області, заступник голови колгоспу «Жовтень», Новомиргородський район Кіровоградської області; 1987–1996 рр. – голова КСП «Мрія», Новомиргородський район Кіровоградської області. Народний депутат України 2, 3, 4, 5 скликань. Член партії Всеукраїнське об'єднання «Батьківщина».

ТАРАН Віктор Васильович

Народився 9 липня 1941 року в с. Павлиші Онуфріївського району Кіровоградської області. Має вищу освіту, в 1965 році закінчив Харківський авіаційний інститут, інженер-механік, 1984–1985 рр. – вивчав словацьку мову в Братиславському університеті ім. Я.А. Коменського.

1958–1959 рр. – слюсар-арматурник Крюківського кар'єроуправління, м. Кременчук Полтавської області; 1959–1965 рр. – студент Харківського авіаційного інституту; 1965–1978 рр. – технік, інженер, старший інженер заводу «Арсенал», м. Київ; 1978–1994 рр. – позаштатний кореспондент газети «Молода гвардія», редактор видавництва «Дніпро», відповідальний секретар Київської організації Спілки письменників Укра-

їни, головний редактор журналу «Розбудова держави». Під літературним псевдонімом Терен видав понад 20 книг поезії та прози, член Національної Спілки письменників України. Народний депутат України 2, 3, 4, 5 скликань. Лауреат республіканських літературних премій ім. В. Сосюри та О. Копиленка. Член Президії Національної спілки письменників України. Член партії Всеукраїнське об'єднання «Батьківщина».

ЗУБОВ Валентин Сергійович

Народився 10 червня 1946 року в м. Самарканді, Узбекистан. Має вищу освіту, в 1970 році закінчив Харківський державний університет ім. Максима Горького за спеціальністю історія. Доктор соціологічних наук, професор.

1961–1965 рр. – учень Артемівського державного музичного училища, Донецька область; 1965–1970 рр. – студент Харківського державного університету ім. Максима Горького; 1970–1971 рр. – керівник вокально-інструментального ансамблю Палацу культури і праці Новокраматорського машинобудівного заводу, Донецька область; 1971–1977 рр. – асистент кафедри Краматорського індустріального інституту, Донецька область; аспірант Київського державного університету ім. Т.Г. Шевченка; 1977–1982 рр. – асистент, старший викладач кафедри Краматорського індустріального інституту; 1982–1997 рр. – доцент, завідувачий кафедрою Уманського сільськогосподарського інституту, Черкаська область; 1997–1998 рр. – радник Голови Верховної Ради України. Народний депутат України 3, 4, 5 скликань. Член партії Всеукраїнське об'єднання «Батьківщина».

КИРИЛЬЧУК Євген Іванович

Народився 3 жовтня 1940 року в с. Довжки Славутського району Хмельницької області. Має вищу освіту, в 1965 році закінчив Житомирський сільськогосподарський інститут, вчений агроном, у 1978 році – Академію суспільних наук при ЦК КПРС, політолог.

1965–1966 рр. – служба в Збройних Силах; 1966–1974 рр. – завідувачий відділенням гідромеліорації, заступник директора Володимир-Волинського технікуму гідромеліорації та механізації сільського господарства, Волинська область; 1974–1985 рр. – на партійній роботі; 1985–1998 рр. – перший заступник голови Волинського обласного виконавчого комітету, голова обласного комітету профспілок, голова обласної ради профспілки працівників агропромислового комплексу, м. Луцьк. Народний депутат України 3, 4, 5 скликань. Заслужений працівник профспілок. Нагороджений трьома медалями, Почесною грамотою Верховної Ради України. Член партії Всеукраїнське об'єднання «Батьківщина».

ШЕВЧУК Сергій Володимирович

Народився 17 жовтня 1955 року в м. Володимир-Волинський Волинської області. Має вищу освіту, в 1978 році закінчив Тернопільський державний медичний інститут, лікар-лікувальник, в 1993 році – Інститут державного управління при Кабінеті Міністрів України, магістр державного управління.

1977–1978 рр. – санітар Тернопільської обласної клінічної психоневрологічної лікарні; 1978–1979 рр. – лікар-інтерн Волинської обласної психіатричної лікарні; 1979 р. – лікар-психіатр-нарколог Луцької міської лікарні; 1980–1994 рр. – завідувачий відділенням, головний лікар Волинського обласного наркологічного диспансеру; 1994–1995 рр. – заступник голови Волинської обласної ради; 1995–1998 рр. – заступник голови Волинської обласної державної адміністрації; 2001–2002 рр. – Державний секретар Міністерства охорони здоров'я України. Народний депутат України 3, 4, 5 скликань. Нагороджений орденом «За заслуги» III ступеня. Член партії Всеукраїнське об'єднання «Батьківщина».

ЯВОРИВСЬКИЙ Володимир Олександрович

Народився 11 жовтня 1942 року в с. Теплівка Крижопільського району Вінницької області. Має вищу освіту, в 1964 році закінчив Одеський державний університет ім. І. Мечникова за спеціальністю українська мова і література.

1964 р. – кореспондент газети «Запорізька правда»; 1965 р. – власний кореспондент газети «Прапор юності»; 1966 р. – служба в армії; 1966–1968 рр. – кореспондент-організатор Бюро пропаганди художньої літератури по Львівській області; 1968–1972 рр. – літературний консультант Львівської обласної організації Спілки письменників України; 1975–1980 рр. – художній керівник Бюро пропаганди художньої літератури Спілки письменників України, м. Київ; 1980–1989 рр. – редактор відділу прози, заступник головного редактора журналу «Вітчизна», м. Київ; 1989–1990 рр. – секретар правління Спілки письменників України, м. Київ; 1998–1999 рр. – голова Комітету з Національної премії України імені Тараса Шевченка. Народний депутат України 1, 2, 4, 5 скликань. Письменник. Лауреат Національної премії України ім. Тараса Шевченка. Голова Національної Спілки письменників України. Член партії Всеукраїнське об'єднання «Батьківщина».

КОЖЕМ'ЯКІН Андрій Анатолійович

Народився 13 листопада 1965 року в м. Одесі. Має вищу освіту, в 1986 році закінчив Київське вище військово-морське політичне училище, в 1996 році – Київський національний університет ім. Тараса Шевченка за спеціальністю юрист.

1986–1988 рр. – офіцер Чорноморського флоту, м. Севастополь; 1988–2007 рр. – служба на оперативних і керівних посадах в органах державної безпеки СРСР та України. Народний депутат України 5 скликання. Безпартійний.

ТЕРЬОХІН Сергій Анатолійович

Народився 29 вересня 1963 року в м. Києві. Має вищу освіту, в 1986 році закінчив Київський державний університет ім. Т.Г. Шевченка за спеціальністю міжнародні відносини та міжнародне право.

1986–1988 рр. – служба в Збройних Силах; 1988–1989 рр. – економіст соціально-економічного відділу Жовтневого районного виконавчого комітету м. Києва; 1989–1992 рр. – помічник голови правління, голова служби банківського маркетингу Українського республіканського банку Зовнішекономбанку СРСР; 1992–1994 рр. – заступник Міністра економіки України, голова департаменту фінансової та зовнішньоекономічної політики, виконавчий директор Українського фонду підтримки реформ; 2005 р. – Міністр економіки України; 2005–2006 рр. – директор Українського інституту відкритого суспільства «Інститут Борисфен». Народний депутат України 2, 3, 4, 5 скликань. Безпартійний.

СОБОЛЄВ Сергій Владиславович

Народився 5 вересня 1961 року в м. Запоріжжі. Має вищу освіту, в 1983 році закінчив Запорізький державний педагогічний інститут за спеціальністю історія та суспільствознавство, в 1996 році – Київський національний університет ім. Тараса Шевченка за спеціальністю правознавство.

1978–1979 рр. – слюсар-інструментальник Запорізького заводу ВО «Гама»; 1983 р. – вчитель історії Запорізької середньої школи № 25; 1983–1985 рр. – служба в Збройних Силах; 1986–1990 рр. – викладач історії Запорізького педагогічного училища № 1; 1998–2000 рр., 2001–2002 рр., 2007 р. – керівник групи експертів ТОВ «Середньоевропейська агенція», м. Київ; 2000–2001 рр. – радник Прем'єр-міністра України. Народний депутат України 1, 2, 4 скликань. Нагороджений орденом «За заслуги» III ступеня. Член Партії «Реформи і порядок».

ШВЕЦЬ Віктор Дмитрович

Народився 6 січня 1954 року в с-щі Борова Фастівського району Київської області. Має вищу освіту, в 1980 році закінчив Київський державний університет ім. Т.Г. Шевченка за спеціальністю правознавство.

1971–1972 рр. – слюсар-жерстяник заводу «Арсенал», м. Київ; 1972–1974 рр. – служба в Збройних Силах; 1974 р. – слюсар-жерстяник заводу «Арсенал»; 1974–1976 рр. – старший технік, в.о. інженера Все-союзного науково-дослідного інституту електроприладів, м. Київ; 1975–1982 рр. – відповідальний виконавець Вищої партійної школи при ЦК Компартії України; 1982–1994 рр. – стажист, адвокат, завідуючий юридичною консультацією № 1 Печерського району м. Києва; 1994–2005 рр. – голова Печерської колегії адвокатів, м. Київ; 2005–2006 рр. – начальник Головного управління нагляду за додержанням законів органами державної податкової служби та на транспорті Генеральної прокуратури України. Державний радник юстиції 3 класу. Народний депутат України 5 скликання. Безпартійний.

ГУБСЬКИЙ Богдан Володимирович

Народився 30 березня 1963 року в м. Києві. Має вищу освіту, в 1985 році закінчив Київський державний університет ім. Т.Г. Шевченка за спеціальністю прикладна математика. Кандидат фізико-математичних наук. Доктор економічних наук, професор.

1980–1996 рр. – студент, лаборант, інженер, стажист-викладач, аспірант, асистент кафедри, старший науковий співробітник Київського державного університету ім. Т.Г. Шевченка; 1996–1998 рр. – голова ради директорів Українського промислово-фінансового концерну «Славутич», м. Київ; 2007 р. – голова Фонду інтелектуальної співпраці «Україна – XXI століття». Народний депутат України 3, 4, 5 скликань. Член партії Всеукраїнське об'єднання «Батьківщина».

КАЛЬЧЕНКО Валерій Михайлович

Народився 24 лютого 1947 року в м. Кіровограді. Має вищу освіту, в 1976 році закінчив Одеський інженерно-будівельний інститут, інженер-будівельник.

1963–1967 рр. – учень Кіровоградського будівельного технікуму; 1967–1969 рр. – служба в Збройних Силах; 1970–1974 рр. – начальник відділу комплексного проектування проектно-технологічного інституту-

ту «Укрсільгосптехпроект», м. Кіровоград; 1974–1979 рр. – головний інженер міжколгоспного управління капітального будівництва, м. Кіровоград; 1979–1985 рр. – начальник тресту «Промбуд» Головкинвестбуду Міннафтогазбуду СРСР, Комі АРСР; 1986–1990 рр. – головний інженер об'єднання «Кіровоградоблагробуд»; 1990–1996 рр. – заступник голови обласного виконавчого комітету, заступник голови, перший заступник голови Кіровоградської обласної державної адміністрації; 1996–1999 рр. – Міністр України з питань надзвичайних ситуацій та у справах захисту населення від наслідків Чорнобильської катастрофи; 1999 р. – голова Кіровоградської обласної державної адміністрації; 2000 р. – заступник керівника торгово-економічної місії посольства України в Російській Федерації; 2002–2005 рр. – помічник-консультант народного депутата України; 2005 р. – заступник Міністра України з питань надзвичайних ситуацій та у справах захисту населення від наслідків Чорнобильської катастрофи. Нагороджений орденом «За заслуги» II та III ступенів. Народний депутат України 5 скликання. Член партії Всеукраїнське об'єднання «Батьківщина».

ЛЯШКО Олег Валерійович

Народився 3 грудня 1972 року в м. Чернігові. Має вищу освіту, в 2001 році закінчив Харківський державний педагогічний університет ім. Г. Сковороди за спеціальністю юрист.

1988–1990 рр. – скотник, диспетчер колгоспу «Прогрес», с. Лизівка Білокуракинського району Луганської області; 1990–1992 рр. – кореспондент газети «Молода гвардія», м. Київ; 1992–1995 рр. – головний редактор редакції газети «Комерційні вісті», м. Київ; 1995–1996 рр. – головний редактор редакції газети «Молода гвардія», м. Київ; 1996–2000 рр. – головний редактор редакції газети «Політика» м. Київ; 2000–2006 рр. – головний редактор редакції газети «Свобода», м. Київ. Народний депутат України 5 скликання. Безпартійний.

МОСТІПАН Уляна Миколаївна

Народилася 31 січня 1944 року в с. Росава Миронівського району Київської області. Має вищу освіту, в 1969 році закінчила Київський державний університет ім. Т.Г. Шевченка за спеціальністю біолог-фізіолог рослин, в 1979 році – Вищу партійну школу при ЦК Компартії України.

1961–1971 рр. – старша піонервожата, вчитель біології і хімії Вікторівської восьмирічної школи, Миронівський район Київської області; 1971–1972 рр. – голова виконавчого комітету Вікторівської сільської ради; 1972–1973 рр. – голова правління колгоспу «Перемога», с. Вікторівка; 1973–1975 рр. – завідувача відділом пропаганди і агітації Миронівського районного комітету Компартії України, інструктор відділу пропаганди і агітації Київського обласного комітету Компартії України; 1975–1983 рр. – голова виконавчого комітету Рокитнянської районної Ради депутатів трудящих, Київська область; 1983–1991 рр. – перший секретар Рокитнянського районного комітету Компартії України; 1991–1999 рр. – завідувача відділом управління соціального захисту населення Київської обласної державної адміністрації, завідувача відділом, заступник начальника управління, начальник управління у справах інвалідів Центрального апарату Міністерства соціального захисту населення України, начальник управління соціального захисту населення Київської обласної державної адміністрації. Нагороджена орденом Трудового Червоного Прапора, чотири медалями, Почесною грамотою Кабінету Міністрів України. Народний депутат України 5 скликання. Член партії Всеукраїнське об'єднання «Батьківщина».

ОДАРЧЕНКО Юрій Віталійович

Народився 5 квітня 1960 року в м. Херсоні. Має вищу освіту, в 1982 році закінчив Херсонський сільськогосподарський інститут за спеціальністю інженер-будівельник. Кандидат економічних наук.

1982 р. – майстер будівельно-монтажного управління «Промбуд-2» комбінату «Херсонрембуд»; 1982–1984 рр. – служба в Збройних Силах; 1988–1992 рр. – майстер, механік, старший виконавець робіт, начальник відділу управління механізації тресту «Херсонпромбуд»; 1992–2002 рр. – директор орендного підприємства механізації будівництва «Будмеханізація», президент АТ «Будмеханізація», перший заступник Херсонського міського голови; 2002–2006 рр. – голова наглядової ради ЗАТ «Будмеханізація», м. Херсон. Народний депутат України 5 скликання. Член партії Всеукраїнське об'єднання «Батьківщина».

ЛЕВЦУН Володимир Іванович

Народився 14 червня 1952 року в м. Орську Оренбурзької області, Росія. Має вищу освіту, в 1976 році закінчив Харківський авіаційний інститут за спеціальністю літакобудування.

1970–1971 рр. – слюсар Харківського авіаційного заводу; 1971–1976 рр. – препаративник, механік Харківського авіаційного інституту; 1976–1977 рр. – старший інженер групи організації праці лабораторії наукової організації праці Полтавської фабрики «Хімпластмас»; 1977–1995 рр. – начальник виробничо-технічного відділу, головний інженер, директор Полтавської фабрики «Хімпластмас»; 1995–1998 рр. –

президент спільного українсько-литовського підприємства «Віо-Ле», м. Білгород-Дністровський Одеської області. Народний депутат України 3, 4, 5 скликань. Член Української соціал-демократичної партії.

ВОРОТНЮК Ігор Борисович

Народився 1 січня 1962 року в ст. Помошна Новоукраїнського району Кіровоградської області. Має вищу освіту, в 1989 році закінчив Київський технологічний інститут легкої промисловості за спеціальністю технологія швейних виробів.

1980–1981 рр. – електромонтажник Чорнобильської монтажної дільниці, м. Прип'ять Київської області; 1981–1983 рр. – служба в Збройних Силах; 1983–1989 рр. – студент Київського технологічного інституту легкої промисловості; 1989–1995 рр. – приватний підприємець; 1995–2004 рр. – генеральний директор, президент підприємства з іноземними інвестиціями ТОВ фірма «Автохаус Київ, ГмбХ», м. Київ; 2004–2005 рр. – почесний президент ТОВ фірма «Автохаус Київ, ГмбХ». Народний депутат України 5 скликання. Член Української соціал-демократичної партії.

ЗАБЗАЛЮК Роман Омелянович

Народився 18 липня 1960 року в м. Львові. Має вищу освіту, в 1981 році закінчив Львівське вище військово-політичне училище, політолог.

1977–1981 рр. – курсант Львівського вищого військово-політичного училища; 1981–1993 рр. – служба в Збройних Силах; 1994–1997 рр. – генеральний директор ТОВ «Інтер», м. Миколаїв; 1997–1998 рр. – директор ТОВ «Аулі», м. Миколаїв; 1999 р. – президент наукової агропромислової корпорації «Південь», м. Миколаїв; 1999–2003 рр. – перший заступник голови, голова Миколаївської обласної організації партії Всеукраїнське об'єднання «Батьківщина»; 2003–2005 рр. – помічник-консультант народного депутата України; 2005 р. – начальник Головного управління з питань надзвичайних ситуацій та захисту населення від наслідків Чорнобильської катастрофи Миколаївської обласної державної адміністрації. Народний депутат України 5 скликання. Учасник бойових дій в Афганістані. Нагороджений орденом Червоної Зірки. Член партії Всеукраїнське об'єднання «Батьківщина».

ШЛЕМКО Дмитро Васильович

Народився 24 січня 1950 року в с. Белелуя Снятинського району Івано-Франківської області. В 1971 році закінчив Івано-Франківський педагогічний інститут ім. В. Стефаника за спеціальністю вчитель історії і суспільствознавства, аспірантуру Інституту економіки Академії Наук України. Кандидат економічних наук, доцент.

1967–1971 рр. – студент Івано-Франківського педагогічного інституту ім. В. Стефаника; 1971–1972 рр. – вчитель Колодненської восьмирічної школи, Тячівський район Закарпатської області; 1972–1973 рр. – служба в Збройних Силах; 1973–1978 рр. – на комсомольській роботі; 1978–1980 рр. – викладач політекономії Івано-Франківського технікуму кооперативної торгівлі; 1980–2005 рр. – викладач, декан, завідуючий кафедрою Івано-Франківського національного технічного університету нафти і газу; 2005–2006 рр. – заступник голови Івано-Франківської обласної державної адміністрації. Народний депутат України 5 скликання. Член партії Всеукраїнське об'єднання «Батьківщина».

КУРПІЛЬ Степан Володимирович

Народився 23 липня 1959 року в с. Пісочне Миколаївського району Львівської області. Має вищу освіту, в 1981 році закінчив Львівський національний університет ім. Івана Франка за спеціальністю журналістика.

1981 р. – кореспондент газети «Ленінська зоря», м. Миколаїв Львівської області; 1981–1985 рр. – молодший редактор, редактор, старший редактор республіканського видавництва «Каменярь», м. Львів; 1986–1991 рр. – завідуючий відділом, відповідальний секретар, заступник редактора обласної молодіжної газети «Ленінська молодь», м. Львів; 1991–1998 рр. – головний редактор газети «Високий Замок», м. Львів; 1998–2006 рр. – голова правління ЗАТ «Видавничий дім «Високий Замок». Народний депутат України 5 скликання. Нагороджений орденом «За заслуги» III ступеня. Заслужений журналіст України. Член партії Всеукраїнське об'єднання «Батьківщина».

ДЕРЕВЛЯНИЙ Василь Тимофійович

Народився 23 серпня 1962 року в с. Білоскірка Тернопільського району Тернопільської області. Має вищу освіту, в 2005 році закінчив Юридичний інститут Тернопільського економічного університету за спеціальністю правознавство.

1982–1984 рр. – служба в Збройних Силах; 1985–1992 рр. – слюсар механічно-складальних робіт заводу «Оріон», м. Тернопіль; 1992–1997 рр. – заступник голови Тернопільської обласної організації Укра-

їнської консервативної республіканської партії; 1997–1998 рр. – заступник директора Тернопільського хлібозаводу № 1; 2002 р. – менеджер з маркетингу ТОВ «АНТ», м. Тернопіль; 2003–2006 рр. – голова Тернопільської обласної організації партії Всеукраїнське об'єднання «Батьківщина». Народний депутат України 5 скликання. Член партії Всеукраїнське об'єднання «Батьківщина».

БУРЯК Сергій Васильович

Народився 1 квітня 1966 року в м. Донецьку. Має вищу освіту, в 1989 році закінчив Київський інститут народного господарства ім. Д.С. Коротченка за спеціальністю фінанси і кредит. Кандидат економічних наук.

1984–1986 рр. – служба в Збройних Силах; 1986–1991 рр. – студент, секретар комітету комсомолу, аспірант, асистент кафедри фінансів Київського інституту народного господарства ім. Д.С. Коротченка; 1991–1992 рр. – голова правління Орендкоопбанку УРСР, м. Київ; 1992–1996 рр. – голова правління АБ «Брокбізнесбанк», м. Київ. Народний депутат України 2, 3, 4, 5 скликань. Заслужений економіст України. Нагороджений орденом «За заслуги» II та III ступенів, Почесною грамотою Кабінету Міністрів України. Член партії Всеукраїнське об'єднання «Батьківщина».

СУШКЕВИЧ Валерій Михайлович

Народився 14 червня 1954 року в м. Тараша Київської області. Має вищу освіту, в 1976 році закінчив Дніпропетровський державний університет за спеціальністю прикладна математика.

1974–1975 рр. – слюсар Дніпропетровського металозаводу; 1976–1978 рр. – аспірант Дніпропетровського державного університету; 1978–1980 рр. – старший інженер Дніпропетровського відділення Тульського філіалу державного спеціального конструкторсько-технологічного бюро автоматизованих систем управління; 1980–1990 рр. – старший інженер Дніпропетровського філіалу Павлодарського проектно-конструкторського технологічного інституту автоматизації і механізації, інженер, старший інженер-програміст виробничого експериментального трикотажного об'єднання «Дніпрянка»; 1990–1992 рр. – голова фізкультурно-спортивного клубу «Оптиміст», м. Дніпропетровськ; 1992–1998 рр. – провідний спеціаліст відділу соціального захисту населення Дніпропетровської обласної державної адміністрації. 2007 р. – Президент Національного Комітету спорту інвалідів України. Народний депутат України 3, 4, 5 скликань. Заслужений працівник фізичної культури і спорту України. Повний кавалер ордена «За заслуги». Нагороджений орденом князя Ярослава Мудрого V ступеня. Член партії Всеукраїнське об'єднання «Батьківщина».

ПЕТРЕНКО Вадим Михайлович

Народився 8 січня 1946 року в м. Ревда Свердловської області, Росія. Має вищу освіту, в 1975 році закінчив Український заочний політехнічний інститут за спеціальністю технологія машинобудування, металорізальні верстати та інструменти, в 1985 році – Вищу партійну школу при ЦК Компартії України.

1965–1968 рр. – служба в Збройних Силах; 1968–1970 рр. – котельник Карлівського механічного заводу, Полтавська область; 1970–1974 рр. – на комсомольській роботі, м. Карлівка; 1974–1976 рр. – змінний майстер, начальник цеху Карлівського виробничого об'єднання «Карлівкахарчочмаш»; 1976–1988 рр. – завідуючий організаційним відділом Карлівського районного комітету Компартії України, інструктор оргвідділу Полтавського обкому Компартії України, другий секретар Кобеляцького районного комітету Компартії України, Полтавська область; 1988–2002 рр. – заступник начальника управління, перший заступник генерального директора ВАТ «Полтаваголовпостач»; 2002–2005 рр. – помічник-консультант народного депутата України; 2005–2006 рр. – заступник голови Полтавської обласної державної адміністрації. Народний депутат України 5 скликання. Член партії Всеукраїнське об'єднання «Батьківщина».

ВАСАДЗЕ Таріел Шакрович

Народився 15 жовтня 1947 року в с. Супса Ланчхутського району, Грузія. Має вищу освіту, в 1971 році закінчив Київський автомобільно-дорожній інститут за спеціальністю автомобільний транспорт.

1965–1966 рр. – слюсар з ремонту автомобілів колгоспу «Хидмагала», с. Супса, Грузія; 1966–1971 рр. – студент Київського автомобільно-дорожнього інституту; 1971–1982 рр. – інженер, старший майстер, начальник цеху, директор станції технічного обслуговування, заступник генерального директора об'єднання «Київавтотехобслуговування», м. Київ; 1982–1991 рр. – заступник начальника, начальник Українського республіканського управління «Автотехобслуговування» Міністерства автомобільної промисловості СРСР, м. Київ; 1992–2002 рр. – президент АТ «Українська автомобільна корпорація», м. Київ. Народний депутат України 4, 5 скликань. Заслужений працівник транспорту України. Нагороджений орденом «За заслуги» III ступеня. Член партії Всеукраїнське об'єднання «Батьківщина».

ГРИНІВ Ігор Олексійович

Народився 10 березня 1961 року в м. Львові. Має вищу освіту, в 1983 році закінчив Львівський державний університет ім. Івана Франка за спеціальністю хімія, в 1996 році – Київський національний університет ім. Тараса Шевченка за спеціальністю правознавство.

1983–1989 рр. – інженер, науковий співробітник Львівського державного університету ім. Івана Франка; 1989–1990 рр. – секретар Львівського МК ЛКСМУ; 1990–1994 рр. – голова підкомісії Верховної Ради України з питань розвитку місцевого самоврядування; 1994–2002 рр. – виконавчий директор Українського фонду підтримки реформ, м. Київ; 2005 р. – директор Національного інституту стратегічних досліджень при Президенті України; 2007 р. – президент юридичної компанії ТОВ «Середньоевропейська агенція», м. Київ. Народний депутат України 1, 4 скликань. Член Партії «Реформи і порядок».

ФЕЛЬДМАН Олександр Борисович

Народився 6 січня 1960 року в м. Харкові. Має вищу освіту, в 2002 році закінчив Харківський національний університет ім. В.Н. Каразіна за спеціальністю фінанси та кредит.

1978–1980 рр. – служба в Збройних Силах; 1981–1989 рр. – водій АТП № 20102, машиніст котельні спеціального проектного конструкторсько-технологічного бюро «Буддормаш», оббивальник меблів фірми побутових послуг «Веснянка», моторолерист дитячого садка № 198, м. Харків; 1989–1990 рр. – голова кооперативу «Ремонтник», м. Харків; 1990–1991 рр. – начальник дільниці № 1 виробничого об'єднання «Сигма», м. Харків; 1991–1994 рр. – директор приватної виробничо-комерційної фірми «Автоекспрес-конструкція», м. Харків; 1994–2002 рр. – президент АТ «Концерн АВЕК та Ко», м. Харків. Народний депутат України 4, 5 скликань. Нагороджений орденом «За заслуги» II та III ступенів. Член партії Всеукраїнське об'єднання «Батьківщина».

БЕРЕВСЬКИЙ Андрій Михайлович

Народився 25 липня 1974 року в м. Полтаві. Має вищу освіту, в 2004 році закінчив Національний аграрний університет за спеціальністю агрономія.

1991–1992 рр. – студент Полтавського інженерно-будівельного інституту; 1993–1998 рр. – заступник директора з комерційних питань підприємства «Полтава-Агропостач», заступник директора обласного державного підприємства ДАК «Хліб України», м. Полтава; 1998–1999 рр. – генеральний директор приватного торгово-виробничого підприємства «Зерноекспорт», м. Полтава; 1999–2000 рр. – заступник директора з комерційних питань ПП «Трансагроінвест», м. Полтава; 2001 р. – консультант представництва фірми «Луїс Дрейфус Негос» (Франція) в Україні, м. Київ; 2001–2002 рр. – голова наглядової ради ЗАТ «Соняшник», м. Полтава. Народний депутат України 4, 5 скликань. Член партії Всеукраїнське об'єднання «Батьківщина».

БАГРАЄВ Микола Георгійович

Народився 19 червня 1964 року в м. Дігора Північно-Осетинської АРСР. Має вищу освіту, в 1987 році закінчив Херсонський сільськогосподарський інститут ім. О.Д. Цюрупи, інженер-будівельник, у 2003 році – Київський національний економічний університет за спеціальністю міжнародна економіка.

1987–1988 рр. – старший інженер з технагляду відділу капітального будівництва АПСК «Краса Херсонщини», м. Каховка Херсонської області; 1988–1991 рр. – секретар комсомольської організації АПСК «Краса Херсонщини», другий, перший секретар Каховського міського комітету ЛКСМ України; 1991–1992 рр. – голова міського комітету в справах молоді Каховської міської ради народних депутатів; 1992–1993 рр. – директор міського Палацу культури, молоді та спорту, м. Каховка; 1993–1994 рр. – голова комітету в справах молоді Каховського міського виконавчого комітету; 1994–1996 рр. – генеральний директор фестивалю «Таврійські ігри», м. Каховка; 1996–2000 рр. – президент ЗАТ «Таврійські ігри», м. Київ; 2000–2002 рр. – член Національної ради України з питань телебачення і радіомовлення. Народний депутат України 4, 5 скликань. Нагороджений орденом «За заслуги» III ступеня. Заслужений діяч мистецтв України. Член партії Всеукраїнське об'єднання «Батьківщина».

НЕМИРЯ Григорій Михайлович

Народився 5 квітня 1960 року в м. Донецьку. Має вищу освіту. В 1982 році закінчив Донецький національний університет за спеціальністю історія. Кандидат історичних наук, доцент.

1982–1983 рр. – асистент кафедри Донецького національного університету; 1983–1984 рр. – служба в Збройних Силах; 1984–1992 рр. – асистент, старший викладач, доцент Донецького державного університету; 1992–1995 рр. – докторант Інституту соціології Національної академії наук України; 1996–1998 рр. – проректор Національного університету «Києво-Могилянська Академія»; 1998–2000 рр. – стар-

ший науковий співробітник Інституту міжнародних відносин Київського національного університету ім. Тараса Шевченка, директор Центру європейських і міжнародних досліджень; 2000–2006 рр. – завідувач кафедри європейської інтеграції Національної академії державного управління при Президентові України; 2005 р. – радник Прем'єр-міністра України з питань зовнішньої політики та європейської інтеграції; 2005 р. – директор Центру комунікації Секретаріату Кабінету Міністрів України. Народний депутат України 5 скликання. Член партії Всеукраїнське об'єднання «Батьківщина».

СІГАЛ Євген Якович

Народився 19 травня 1955 року в с. Горенка Києво-Святошинського району Київської області. Має вищу освіту, в 1977 році закінчив Українську сільськогосподарську академію, інженер-механік.

1977–1979 рр. – інженер-механік радгоспу «Совки», Києво-Святошинський район Київської області; 1979–1991 рр. – головний інженер-механік, заступник директора державного племптахозаводу «Поліський», Вишгородський район Київської області; 1991–1993 рр. – директор науково-виробничого об'єднання «Комплекс-91», м. Київ; 1993–1998 рр. – директор, голова правління концерну «Комплекс», м. Київ. Народний депутат України 3, 4, 5 скликань. Безпартійний.

КОРЖ Віталій Терентійович

Народився 16 серпня 1938 року в с. Дроздівка Куликівського району Чернігівської області. Має вищу освіту, в 1964 році закінчив Харківський інститут інженерів залізничного транспорту ім. С.М. Кірова за спеціальністю інженер шляхів сполучення – будівельник. Кандидат економічних наук.

1957–1964 рр. – старший робітник з ремонту колій, бригадир, технік, інженер Південно-Західної залізниці, м. Київ; 1964–1966 рр. – старший інженер Головного управління транспорту і зв'язку Укруднаргоспу, м. Київ; 1966–1973 рр. – старший інженер управління зв'язку і транспортних перевезень, начальник відділу обчислювального центру Міністерства промбудматеріалів УРСР; 1973–1977 рр. – заступник начальника Республіканського госпрозрахункового виробничого об'єднання «Укрцемент», м. Київ; 1977–1980 рр. – завідувачий сектором, завідувачий відділом науково-виробничого об'єднання Міністерства промбудматеріалів УРСР, м. Київ; 1980–1991 рр. – старший науковий співробітник Ради по вивченню продуктивних сил Академії наук УРСР, м. Київ; 1991–1994 рр. – комерційний директор МП «Транзистор», м. Київ; 1994–1995 рр. – начальник центру міжнародного науково-технічного співробітництва та маркетингу Науково-дослідного інституту інформаційних технологій Міністерства освіти України, м. Київ; 1995–1998 рр. – директор науково-виробничої фірми «Транзистор», м. Київ; 1998–2005 рр. – головний консультант, президент ТОВ «Глобал Юкрейн», м. Київ. Народний депутат України 4, 5 скликань. Член партії Всеукраїнське об'єднання «Батьківщина».

АБДУЛЛІН Олександр Рафкатович

Народився 29 червня 1962 року в м. Києві. Має вищу освіту, в 1989 році закінчив Київський державний університет ім. Т.Г. Шевченка за спеціальністю журналістика.

1979–1981 рр. – токар заводу «Точелектроприлад», м. Київ; 1981–1983 рр. – служба в Збройних Силах; 1983–1989 рр. – студент Київського державного університету ім. Т.Г. Шевченка; 1986–1992 рр. – кур'єр редакції газети «News from Ukraine» («Вісті з України»), кореспондент, старший кореспондент, заступник редактора газети «Робітнича газета», м. Київ; 1992–1994 рр. – директор спільного українсько-шведського підприємства ТОВ «Інтер Трейд Україна ЛТД», м. Київ; 1994–1996 рр. – директор департаменту, віцепрезидент корпорації «Республіка», м. Київ; 1996–1998 рр. – віцепрезидент, президент ЗАТ «Інтергаз», м. Київ. Народний депутат України 3, 4, 5 скликань. Заслужений журналіст України. Нагороджений орденом «За заслуги» II та III ступенів, Грамотою Верховної Ради України. Член партії Всеукраїнське об'єднання «Батьківщина».

ПОЛОХАЛО Володимир Іванович

Народився 28 квітня 1949 року в м. Києві. Має вищу освіту, в 1972 році закінчив Київський державний університет ім. Т.Г. Шевченка, історик. Кандидат історичних наук, професор.

1967–1977 рр. – студент, аспірант Київського державного університету ім. Т.Г. Шевченка; 1977–1998 рр. – викладач, старший викладач, старший науковий співробітник, секретар партійного комітету, доцент Київського національного університету ім. Тараса Шевченка; 1998–1999 рр. – керівник управління внутрішньої політики Адміністрації Президента України; 1999–2000 рр. – шеф-редактор журналу «Політична думка», м. Київ; 2000–2006 рр. – провідний науковий співробітник Інституту світової економіки і міжнародних відносин Національної академії наук України. Народний депутат України 5 скликання. Член партії Всеукраїнське об'єднання «Батьківщина».

ОСИКА Сергій Григорович

Народився 27 березня 1955 року в м. Києві. Має вищу освіту, в 1977 році закінчив Київський державний університет ім. Т.Г. Шевченка, юрист-міжнародник, референт-перекладач з англійської мови. Кандидат юридичних наук, професор.

1977–1980 рр. – аспірант Київського державного університету ім. Т.Г. Шевченка; 1981–1983 рр. – молодший науковий співробітник науково-дослідного сектору Київського державного університету ім. Т.Г. Шевченка; 1983–1991 рр. – асистент кафедри міжнародного права Київського державного університету ім. Т.Г. Шевченка; 1991–1992 рр. – головний консультант Секретаріату Комісії Верховної Ради України у закордонних справах; 1992–1993 рр. – радник Прем'єр-міністра України; 1993–1994 рр. – перший заступник, заступник Міністра зовнішніх економічних зв'язків України; 1994–1995 рр. – Міністр зовнішніх економічних зв'язків України; 1995 р. – Віце-прем'єр-міністр України; 1995–1999 рр. – Міністр зовнішніх економічних зв'язків і торгівлі України; 1999–2002 рр. – радник Президента України. Народний депутат України 4, 5 скликань. Повний кавалер ордена «За заслуги». Член партії Всеукраїнське об'єднання «Батьківщина».

ГАСЮК Петро Петрович

Народився 30 січня 1951 року в с. Дормидонтівка В'яземського району Хабаровського краю, Росія. Має вищу освіту, в 1978 році закінчив Чернівецький державний університет за спеціальністю історія.

1969–1971 рр. – служба в Збройних Силах; 1972–1978 рр. – студент Чернівецького державного університету; 1978–1992 рр. – викладач історії Чернівецького культурно-освітнього училища, Чернівецької філії Київського торгово-економічного інституту, заступник директора Чернівецького професійно-технічного училища № 3, директор Чернівецької школи № 16; 1992–1998 рр. – начальник відділу міжнародних відносин, заступник голови Чернівецької обласної державної адміністрації; 1998–2005 рр. – начальник департаменту Європейського інституту інтеграції та розвитку, м. Чернівці; 2005 р. – перший заступник голови Чернівецької обласної державної адміністрації. Народний депутат України 5 скликання. Член партії Всеукраїнське об'єднання «Батьківщина».

КОВЗЕЛЬ Микола Олегович

Народився 8 серпня 1966 року в м. Львові. Має вищу освіту, в 1991 році закінчив Київський торгово-економічний інститут за спеціальністю технологія і організація громадського харчування, в 2003 році – Київський університет економіки і технологій транспорту за спеціальністю менеджмент організацій.

1985–1987 рр. – служба в Збройних Силах; 1989–1992 рр. – заступник директора їдальні № 3 військторгу № 751, м. Львів; 1992–1994 рр. – директор Західно-Української комерційної компанії, м. Львів; 1994–1999 рр. – заступник генерального директора об'єднання робітничого постачання, начальник управління робітничого постачання Львівської залізниці, м. Львів; 2000–2004 рр. – директор Державного транспортно-експедиційного підприємства «Інтертранс», м. Київ; 2004–2006 рр. – голова правління ЗАТ «Інтертранс», м. Київ. Народний депутат України 5 скликання. Нагороджений орденом «За заслуги» III ступеня. Член Української соціал-демократичної партії.

СІДЕЛЬНИК Іван Іванович

Народився 18 червня 1939 року в с. Куземин Охтирського району Сумської області. Має вищу освіту, в 1968 році закінчив Ленінградський сільськогосподарський інститут за спеціальністю агроном-економіст.

1959–1960 рр. – модельник Чупахівського цукрового заводу, Охтирський район Сумської області; 1960–1963 рр. – служба в Збройних Силах; 1963–1968 рр. – студент Ленінградського сільськогосподарського інституту; 1968–1970 рр. – економіст колгоспу ім. Н.К. Крупської, Охтирський район Сумської області; 1970–1991 рр. – на партійній роботі; 1991–1992 рр. – заступник генерального директора об'єднання «Сумптахопром»; 1992–1998 рр. – генеральний директор агропромислової корпорації «Суми-цукор»; 1998–2001 рр. – керуючий справами виконавчого апарату Сумської обласної ради. Народний депутат України 5 скликання. Член партії Всеукраїнське об'єднання «Батьківщина».

ШЕПЕЛЕВ Олександр Олександрович

Народився 4 липня 1970 року в м. Горлівка Донецької області. Має вищу освіту, в 1993 році закінчив Донецький державний медичний інститут ім. Максима Горького за спеціальністю стоматологія, в 2005 році – Донецький національний університет за спеціальністю управління персоналом і економіка праці.

1985–1988 рр. – учень Горлівського медичного училища; 1988–1993 рр. – студент Донецького державного медичного інституту ім. Максима Горького; 1992–1993 рр. – експерт ТОВ «Еліт», м. Донецьк; 1993–1996 рр. – заступник генерального директора українсько-німецького спільного підприємства «Універсал».

Імпекс», м. Донецьк; 1997–2005 рр. – президент ЗАТ «Європейський банк раціонального фінансування», м. Київ; 2005–2006 рр. – президент Благодійної організації «Ластівка», м. Київ. Народний депутат України 5 скликання. Безпартійний.

ЛУК'ЯНЧУК Руслан Валерійович

Народився 19 березня 1972 року в с. Горбанівка Вінницького району Вінницької області. Має вищу освіту, в 1995 році закінчив Київський державний економічний університет за спеціальністю економічне та соціальне планування.

1995–1997 рр. – молодший науковий співробітник, аспірант Інституту Росії Національної академії наук України; 1997 – аспірант Інституту економіки Національної академії наук України; 1997–2000 рр. – ревізор, бухгалтер-ревізор Всеукраїнського об'єднання «Громада», м. Київ; 2000–2002 рр. – заступник виконавчого директора з економічних питань ЗАТ «Інститут економічних реформ», м. Київ; 2002–2006 рр. – помічник-консультант народного депутата України. Народний депутат України 5 скликання. Член партії Всеукраїнське об'єднання «Батьківщина».

МИЩЕНКО Сергій Григорович

Народився 13 серпня 1971 року в м. Бориспіль Київської області. Має вищу освіту, в 1995 році закінчив Національну юридичну академію України ім. Ярослава Мудрого за спеціальністю правознавство, м. Харків.

1995–1998 рр. – помічник, старший помічник, слідчий, заступник прокурора Бориспільської міжрайонної прокуратури, Київська область; 1998–1999 рр. – заступник прокурора Дарницького району м. Києва; 1999–2001 рр. – прокурор Подільського району м. Києва; 2001–2002 рр. – прокурор Київської області; 2002–2003 рр. – заступник прокура міста Києва; 2003–2004 рр. – помічник, старший помічник Генерального прокурора України. Народний депутат України 5 скликання. Член партії Всеукраїнське об'єднання «Батьківщина».

ПОРТНОВ Андрій Володимирович

Народився 27 жовтня 1973 року в м. Луганську. Має вищу освіту, в 1999 році закінчив Східноукраїнський державний університет ім. В.І. Даля за спеціальністю правознавство, м. Луганськ. Кандидат економічних наук.

1991–1992 рр. – служба в Збройних Силах; 1997–2001 рр. – головний спеціаліст, заступник начальника управління, начальник відділу, помічник голови комісії, керівник групи помічників та радників голови, начальник управління Державної комісії з цінних паперів та фондового ринку, м. Київ; 2002–2003 рр. – директор юридичної фірми «Портнов та партнери», м. Київ; 2003–2005 рр. – перший заступник виконавчого секретаря, член Державної комісії з цінних паперів та фондового ринку, м. Київ; 2005–2006 рр. – приватний адвокат. Народний депутат України 5 скликання. Заслужений юрист України. Член партії Всеукраїнське об'єднання «Батьківщина».

ЛОГВИНЕНКО Олексій Степанович

Народився 21 травня 1955 року в м. Сваляві Закарпатської області. Має вищу освіту. В 1986 році закінчив Харківський державний університет, в 2001 році – Харківський інститут бізнесу та менеджменту. Кандидат політичних наук.

1976–1978 рр. – служба в Збройних Силах; 1978–1981 рр. – слюсар-монтажник суднобудівного заводу ім. 61 комунара, м. Миколаїв; 1981–1986 рр. – студент Харківського державного університету; 1986–1988 рр. – викладач Харківського державного університету; 1988–1991 рр. – завідуючий учбовою частиною, завідуючий вечірнім відділенням Інституту суспільно-політичних знань Харківського ОК КПУ; 1991–1994 рр. – директор Харківського регіонального відділення Українського фонду міжнародного молодіжного співробітництва, заступник директора «МЖК Інтернаціоналіст», м. Харків; 1994–1997 рр. – директор Центру економічних та соціально-політичних досліджень, м. Харків; 1997–2000 рр. – заступник голови Харківської обласної державної адміністрації; 2000–2006 рр. – директор ДП «Науково-дослідний інститут регіональної політики» Харківського національного університету ім. В. Н. Каразіна. Народний депутат України 5 скликання. Член партії Всеукраїнське об'єднання «Батьківщина».

ФІЛЕНКО Володимир Пилипович

Народився 11 жовтня 1955 року в с. Шелудьківка Зміївського району Харківської області. Має вищу освіту, в 1977 році закінчив Харківський державний університет за спеціальністю історія, в 1990 році – Харківський сільськогосподарський інститут за спеціальністю економіка та організація сільськогосподарського виробництва.

1977–1979 рр. – вчитель історії Червонооскільської середньої школи, Ізюмський район Харківської області; 1979–1982 рр. – на комсомольській роботі; 1982–1984 рр. – служба в Збройних Силах; 1984–1990 рр. – секретар парткому радгоспу. Народний депутат України 1, 3, 4 скликань. Нагороджений орденом «За заслуги» III ступеня, орденом князя Ярослава Мудрого V ступеня. Член Партії «Реформи і порядок».

СКИБІНЕЦЬКИЙ Олександр Матвійович

Народився 26 серпня 1947 року м. Часів Яр Артемівського району Донецької області. Має вищу освіту, в 1970 році закінчив Харківський державний університет за спеціальністю філологія.

1970–1971 рр. – викладач кафедри іноземних мов Запорізького медичного інституту; 1971–1999 рр. – служба в органах державної безпеки України; 1999–2002 рр. – заступник директора ПП «Фаж Біотек», м. Київ; 2002–2005 рр. – генеральний директор ТОВ «Бізнесінформзахист «Професіонал», м. Київ; 2005 р. – служба в органах державної безпеки України. Народний депутат України 5 скликання. Безпартійний.

ЖЕВАГО Костянтин Валентинович

Народився 7 січня 1974 року в с-щі Іультині Магаданської області, Росія. Має вищу освіту, в 1996 році закінчив Київський державний економічний університет за спеціальністю облік і аналіз зовнішньоекономічної діяльності. Кандидат економічних наук.

1996–1998 рр. – заступник голови ради АТ «Полтавський гірничо-збагачувальний комбінат», м. Комсомольськ Полтавської області. Народний депутат України 3, 4, 5 скликань. Безпартійний.

СИВУЛЬСЬКИЙ Микола Іванович

Народився 12 квітня 1952 року в с. Золотники Тербовлянського району Тернопільської області. Має вищу освіту, в 1973 році закінчив Тернопільський фінансово-економічний інститут, економіст. Доктор економічних наук, професор.

1973–1992 рр. – асистент, доцент, професор, завідуючий кафедрою Тернопільського фінансово-економічного інституту; 1975–1978 рр. – аспірант Московського економіко-статистичного інституту; 1988–1991 рр. – докторант Московського фінансового інституту; 1992–1996 рр. – перший заступник голови правління Національного банку України, перший заступник Міністра фінансів України; 1993–1994 рр. – заступник голови Агентства міжнародного співробітництва та інвестицій, м. Київ; 1996–1997 рр. – радник Прем'єр-міністра України; 1997–1998 рр. – президент Українського газоресурсного консорціуму, м. Київ; 1999–2001 рр. – завідуючий секретаріатом Комітету Верховної Ради України з питань бюджету, помічник-консультант народного депутата України; 2003–2004 рр. – завідуючий кафедрою Відкритого міжнародного університету розвитку людини «Україна», м. Київ; 2005 р. – Голова Головного контрольно-ревізійного управління України; 2005–2006 рр. – керівник департаменту виконавчого секретаріату політради партії Всеукраїнське об'єднання «Батьківщина». Народний депутат України 5 скликання. Член партії Всеукраїнське об'єднання «Батьківщина».

СЕНЧЕНКО Андрій Віленович

Народився 1 листопада 1959 року в м. Сімферополі, Кримська область. Має вищу освіту, в 1983 році закінчив Ленінградський механічний інститут за спеціальністю виробництво літальних апаратів.

1980–1981 рр. – тесляр тресту «Нижньоангарськтрансбуд» Байкало-Амурської магістралі, м. Нижньоангарськ, Росія; 1983–1984 рр. – майстер цеху, інженер заводу «Фіолент», м. Сімферополь, Автономна Республіка Крим; 1984–1990 рр. – на комсомольській роботі; 1990–1993 рр. – голова комітету у справах молоді Кримського облвиконкому, голова комітету у справах молоді Ради міністрів Криму; 1993–1994 рр. – заступник Голови Ради міністрів Криму; 1994–1997 рр. – віце-прем'єр Уряду Криму; 1997–2000 рр. – директор по Україні, Росії і Європі, член ради директорів компанії «IPEX GLOBAL», Філадельфія, США, м. Одеса; 2001–2006 рр. – голова наглядової ради ЗАТ «Сучасні інформаційні технології», м. Київ. Народний депутат України 5 скликання. Депутат Верховної Ради Автономної Республіки Крим IV, V скликань. Член партії Всеукраїнське об'єднання «Батьківщина».

КУРОВСЬКИЙ Іван Іванович

Народився 28 червня 1951 року в с. Скаржниця Хмельницького району Вінницької області. Має вищу освіту, в 1973 році закінчив Київський інженерно-будівельний інститут за спеціальністю інженер-будівельник.

1973–1979 рр. – майстер, виконроб, начальник дільниці будівельно-монтажного управління № 2 тресту «Хіметалургбуд» Мінпромбуду УРСР, м. Калуш Івано-Франківської області; 1979–1992 рр. – старший виконроб, начальник будівельно-монтажного управління № 3, головний інженер тресту «Бровари-

промжилбуд» Мінпромбуду України, Київська область; 1992–1993 рр. – головний інженер, виробничий директор колективного підприємства «Макро», м. Київ; 1993–1996 рр. – генеральний директор ТОВ «Інвестиційно-будівельна компанія», м. Київ; 1996–2005 рр. – генеральний директор ТОВ «Житло-Буд», м. Київ; 2005–2006 рр. – старший науковий співробітник Науково-дослідного інституту будівельної механіки Київського національного університету будівництва і архітектури. Народний депутат України 5 скликання. Заслужений будівельник України. Нагороджений орденом «За заслуги» III ступеня. Лауреат Державної премії у галузі архітектури. Член партії Всеукраїнське об'єднання «Батьківщина».

КОРОЛЕВСЬКА Наталія Юріївна

Народилася 18 травня 1975 року в м. Красний Луч Луганської області. Має вищу освіту, в 1997 році закінчила Східноукраїнський державний університет ім. В.І. Даля за спеціальністю менеджмент у виробничій сфері, м. Луганськ, у 2002 році – Донецьку державну академію управління за спеціальністю менеджмент організації.

1993–2001 рр. – менеджер СП «ЭТКО», менеджер, фінансовий директор АТЗТ «МЕТА», комерційний директор СП «МЕТА КОМПАНІ», м. Луганськ; 2001–2004 рр. – заступник директора з комерційних питань МПП «Лугінвест Кон», м. Луганськ; 2004–2006 рр. – голова наглядової ради ВАТ «Луганськхолод». Народний депутат України 5 скликання. Член партії Всеукраїнське об'єднання «Батьківщина».

КЕМЕНЯШ Олександр Михайлович

Народився 25 жовтня 1965 року в м. Свалява Закарпатської області. Має вищу освіту, в 2001 році закінчив Київський національний торговельно-економічний університет за спеціальністю фінанси.

1982–1983 рр. – транспортувальник лісохімкомбінату, слюсар Лужанського заводу управління мінеральних вод, м. Свалява; 1983–1985 рр. – служба в Збройних Силах; 1985–1991 рр. – водій-лісозаготівельник Моломського ліспромгоспу об'єднання «Кіровліспром», Кіровська область, Росія; 1991–1999 рр. – робота на керівних посадах малих приватних підприємств: «Орбіта», «Давид», «Зубр», «Скорпіон», «Арт», «Алекс», м. Свалява. Народний депутат України 4, 5 скликань. Член партії Всеукраїнське об'єднання «Батьківщина».

КРАВЧУК Петро Костянтинович

Народився 11 липня 1962 року в с. Підріжжя Ковельського району Волинської області. Має вищу освіту, в 1991 році закінчив Львівський політехнічний інститут за спеціальністю автомобілі і автомобільне господарство.

1983–1986 рр. – водій колгоспу «Північний», Миркайський район Курганської області, Росія; 1986–1988 рр. – машиніст-кочегар військової частини, м. Луцьк; 1988–1991 рр. – водій Луцького вокзального госпрозрахункового ринку; 1992–1994 рр. – заступник директора малого підприємства «Майрус», м. Луцьк; 1994–2001 рр. – генеральний директор спільного українсько-німецького підприємства «КЛВ», м. Луцьк; 2001–2006 рр. – генеральний директор спільного підприємства ТОВ «Волинь-Транс», м. Луцьк. Народний депутат України 5 скликання. Член Української соціал-демократичної партії.

БУРЯК Олександр Васильович

Народився 23 травня 1970 року в м. Донецьку. Має вищу освіту, в 1993 році закінчив Київський державний університет ім. Т.Г. Шевченка за спеціальністю прикладна математика.

1987–1993 рр. – студент Київського державного університету ім. Т.Г. Шевченка; 1988–1989 рр. – служба в Збройних Силах; 1993–1996 рр. – директор ТОВ «Елефант», заступник генерального директора ТОВ «Геката», заступник голови правління, перший заступник голови правління, виконуючий обов'язки голови правління, голова правління комерційного банку «Банк ділового співробітництва», м. Київ; 1996–2002 рр. – директор департаменту міжнародних відносин, заступник голови правління, виконуючий обов'язки голови правління, голова правління акціонерного банку «Брокбізнесбанк», м. Київ. Народний депутат України 4, 5 скликань. Заслужений економіст України. Член партії Всеукраїнське об'єднання «Батьківщина».

КИРИЛЕНКО Іван Григорович

Народився 2 жовтня 1956 року в с. Берестове Бердянського району Запорізької області. Має вищу освіту, в 1978 році закінчив Дніпропетровський сільськогосподарський інститут за спеціальністю агрономія, в 1991 році – Академію суспільних наук, м. Москва. Доктор економічних наук, член кореспондент Української академії аграрних наук.

1978–1985 рр. – на комсомольській роботі; 1985–1987 рр. – голова колгоспу ім. Петровського, Соло-

нянський район Дніпропетровської області; 1987–1991 рр. – на партійній роботі; 1991–1992 рр. – завідувачий аграрним відділом товарно-фондової біржі, м. Дніпропетровськ; 1992–1994 рр. – секретар, перший заступник голови Дніпропетровської обласної державної адміністрації; 1994–1996 рр. – заступник голови Дніпропетровської обласної ради народних депутатів; 2000–2002 рр. – Міністр аграрної політики України. 2003–2005 рр. – Віце-прем'єр-міністр України; 2005–2006 рр. – головний науковий співробітник Інституту аграрної економіки, м. Київ. Народний депутат України 2, 3, 4, 5 скликань. Заслужений працівник сільського господарства. Нагороджений орденами «Знак Пошани», «За заслуги» I та II ступенів. Член партії Всеукраїнське об'єднання «Батьківщина».

ДЕНИСОВА Людмила Леонтіївна

Народилася 6 липня 1960 року в м. Архангельськ, Росія. Має вищу освіту, в 1989 році закінчила Ленінградський державний університет за спеціальністю правознавство, в 1995 році – Таврійський інститут підприємництва та права за спеціальністю економіка (облік та аудит).

1979–1980 рр. – вихователь Андегського дитячого садка, Архангельська область, Росія; 1980–1989 рр. – секретар судового засідання, завідувача канцелярією обласного суду, м. Архангельськ, Росія; 1990–1991 рр. – юристконсульт Кримського обласного комітету комсомолу, м. Сімферополь; 1991–1998 рр. – інспектор по кадрах, заступник начальника відділу, заступник начальника, начальник Кримського республіканського управління Пенсійного фонду України, м. Сімферополь; 1998–2001 рр. – міністр економіки, міністр фінансів Автономної Республіки Крим; 2001–2002 рр. – начальник управління Державного казначейства в Автономній Республіці Крим, м. Сімферополь; 2003–2006 рр. – голова спостережної ради, голова ТОВ «Корпорація «Гуматекс», м. Сімферополь. Народний депутат України 5 скликання. Член партії Всеукраїнське об'єднання «Батьківщина».

КОСТЕНКО Павло Іванович

Народився 10 лютого 1966 року в м. Ашгабат, Туркменістан.

Має вищу освіту, в 1990 році закінчив Київський державний педагогічний інститут ім. О.М. Горького за спеціальністю історія, суспільствознавство та методика виховної роботи. Кандидат економічних наук.

1984–1986 рр. – служба в Збройних Силах; 1986 р. – вантажник заводу «Аврора», м. Черкаси; 1986–1990 рр. – студент Київського державного педагогічного інституту ім. О.М. Горького; 1987–1988 рр. – лаборант Київського педагогічного інституту ім. О.М. Горького; 1990 р. – робітник кооперативу «Шанс», м. Черкаси; 1991–1993 рр. – комерційний директор спільного українсько-американського підприємства «Полос Інтернейшнл», референт Міжнародної адвокатської компанії «Бі Ай еМ», м. Київ; 1993–1999 рр. – менеджер, виконавчий директор Українського промислово-фінансового концерну «Славутич», м. Київ; 1999–2005 рр. – генеральний директор, голова ради директорів ТОВ «Українська продовольча компанія», м. Київ; 2005–2006 рр. – голова наглядової ради благодійного фонду «Щира турбота», м. Золотоноша Черкаської області. Народний депутат України 5 скликання. Заслужений працівник сільського господарства України. Член партії Всеукраїнське об'єднання «Батьківщина».

ПАШИНСЬКИЙ Сергій Володимирович

Народився 14 жовтня 1966 року в с. Зірне Березнівського району Рівненської області. Має вищу освіту, в 1991 році закінчив Київський державний педагогічний інститут ім. О.М. Горького за спеціальністю історія, суспільствознавство та методика виховної роботи.

1983–1984 рр. – лаборант Коростенської середньої школи № 3, токарь Коростенського заводу ім. 50-річчя Великої Жовтневої соціалістичної революції, Житомирська область; 1984–1985 рр. – студент Київського державного педагогічного інституту ім. О.М. Горького; 1985–1987 рр. – служба в Збройних Силах; 1987–1991 рр. – студент Київського державного педагогічного інституту ім. О.М. Горького; 1991–1999 рр. – директор ПП «Фірма «Інтерконтракт», президент ЗАТ «Інтерконтракт», м. Київ; 1999–2000 рр. – заступник голови, помічник голови правління ВАТ «Державний ощадний банк України», м. Київ; 2005 рр. – президент ЗАТ «Об'єднана страхова компанія «ОСК Резерв», м. Київ; 2005–2006 рр. – виконуючий обов'язки генерального директора державного підприємства «Укррезерв», м. Київ. Народний депутат України 5 скликання. Член партії Всеукраїнське об'єднання «Батьківщина».

ПИСАРЕНКО Валерій Володимирович

Народився 8 липня 1980 року в м. Нова Каховка Херсонської області. Має вищу юридичну освіту, в 2002 році закінчив Академію адвокатури України, м. Київ, адвокат.

1997–2002 рр. – слухач Академії адвокатури України, м. Київ; 1998–1999 рр. – юрист приватного підприємства «Юридичне бюро «Бондар і Бондар», м. Київ; 1999–2000 рр. – юрист ТОВ «Юридичне бюро

«Бондар і Бондар», м. Київ; 2000–2005 рр. – юрист, головний спеціаліст ТОВ «Центральне реєстраційне агентство», м. Київ; 2005–2006 рр. – приватний адвокат, м. Київ. Народний депутат України 5 скликання. Член партії Всеукраїнське об'єднання «Батьківщина».

ШИШКІНА Еліна Вікторівна

Народилася 6 серпня 1982 року в м. Кіровограді. Має вищу освіту, в 2005 році закінчила Інститут міжнародних відносин при Київському національному університеті ім. Тараса Шевченка за спеціальністю міжнародне право, з 2005 року – аспірант Інституту держави і права ім. В.М. Корецького Національної академії наук України.

1999–2002 рр., 2004–2007 рр. – помічник-консультант народного депутата України. Безпартійна.

МАКІЄНКО Володимир Петрович

Народився 20 листопада 1955 року в с-щі Баришівка Київської області.

Має вищу освіту, в 1977 році закінчив Київський державний інститут фізкультури, тренер-викладач; в 1987 році – Всесоюзний юридичний заочний інститут, юрист.

1973–1977 рр. – студент Київського державного інституту фізкультури; 1977–1979 рр. – служба в Збройних Силах; 1979–1984 рр. – тренер-викладач у СКА Міністерства оборони СРСР, м. Алма-Ата; 1984–1991 рр. – викладач спецкурсу Московського вищого технічного університету ім. Баумана, Росія; 1991–1994 рр. – директор ТОВ «Конт», м. Київ; 1994–2002 рр. – президент корпорації «Укртехноінвест», м. Київ; 2002–2006 рр. – консультант ТОВ «Промбуд», м. Київ. Народний депутат України 5 скликання. Член партії Всеукраїнське об'єднання «Батьківщина».

КРУК Юрій Борисович

Народився 2 червня 1941 року в м. Херсоні. Має вищу освіту, в 1974 році закінчив Одеський інститут інженерів морського флоту за спеціальністю суднові машини та механізми. Академік Академії транспорту України.

1960–1980 рр. – моторист, механік плавскладу, начальник цеху, директор Одеського рибзаводу, м. Одеса; 1962–1966 рр. – служба у Військово-Морському Флоті; 1980–1988 рр. – начальник Іллічівського морського рибного порту, Одеська область; 1988–1992 рр. – заступник генерального директора Чорноморського виробничого об'єднання рибної промисловості «Антарктика», м. Одеса; 1992 р. – заступник начальника управління Одеського обласного виконавчого комітету; 1992–1993 рр. – заступник голови Одеської обласної державної адміністрації; 1993–1995 рр. – заступник Міністра транспорту України – директор Департаменту морського і річкового транспорту, м. Одеса. Народний депутат України 2, 3, 4, 5 скликань. Нагороджений орденом «За заслуги» II та III ступенів, Почесною грамотою Верховної Ради України, Почесною грамотою Кабінету Міністрів України. Заслужений працівник транспорту України. Член партії Всеукраїнське об'єднання «Батьківщина».

РИБАКОВ Ігор Олександрович

Народився 14 серпня 1976 року в м. Веймар, Німеччина. Має вищу освіту, в 2001 році закінчив Одеський державний політехнічний університет за спеціальністю автомобілі та автомобільне господарство.

1995–2001 рр. – студент Одеського державного політехнічного університету; 1997 рр. – виконавчий директор ТОВ «Озон», м. Одеса; 1998–1999 рр. – менеджер державного підприємства «Сконт», м. Одеса; 1999–2004 рр. – директор ТОВ «Ільметсервіс», м. Одеса; 2004–2006 рр. – помічник-консультант народного депутата України. Народний депутат України 5 скликання. Безпартійний.

ЯЦЕНКО Антон Володимирович

Народився 13 липня 1977 року в м. Києві. Має вищу освіту, в 1998 році закінчив Київський економічний інститут менеджменту за спеціальністю менеджмент зовнішньоекономічної діяльності, в 2002 році – Київський національний економічний університет за спеціальністю правознавство. Кандидат економічних наук.

1998–2001 рр. – помічник-консультант народного депутата України; 2002–2003 рр. – завідуючий відділом Адміністрації Президента України; 2003–2004 рр. – помічник Першого віце-прем'єр-міністра України; 2004–2005 рр. – проректор Київського економічного інституту менеджменту; 2007 р. – виконуючий обов'язки старшого наукового співробітника Інституту світової економіки і міжнародних відносин Національної академії наук України. Безпартійний.

ШАГО Євген Петрович

Народився 23 листопада 1941 року в м. Дніпродзержинськ Дніпропетровської області. Має вищу освіту, в 1970 році закінчив Дніпродзержинський індустріальний інститут, інженер-електромеханік, в 1988 році – Академію суспільних наук при ЦК КПРС.

1961–1965 рр. – слюсар, робітник, старший робітник металургійного заводу ім. Ф.Е. Дзержинського, м. Дніпродзержинськ; 1965–1970 рр. – на комсомольській роботі; 1970–1973 рр. – майстер зміни, начальник цеху заводу металовиробів, м. Дніпропетровськ; 1973–1991 рр. – на партійній роботі; 1991–1996 рр. – перший заступник генерального директора АТ «Торговий дім «Дніпро», директор філії АТ «Україна – Америка», заступник генерального директора Східно-Українського регіонального центру компанії «Мерк'юрі-Глоб-Україна», м. Дніпропетровськ; 1996–2000 рр. – заступник, перший заступник генерального директора, голова правління промислово-фінансової корпорації «ЄЕСУ», м. Дніпропетровськ; 2000–2001 рр. – помічник, керівник служби Віце-прем'єр-міністра України; 2005 р. – перший заступник Міністра Кабінету Міністрів України; 2005–2006 рр. – керівник департаменту виконавчого секретаріату політради партії Всеукраїнське об'єднання «Батьківщина». Народний депутат України 5 скликання. Член партії Всеукраїнське об'єднання «Батьківщина».

СЕРБІН Юрій Сергійович

Народився 5 березня 1949 року в с-щі Провіденіє Хабаровського краю, Росія. Має вищу освіту, в 1978 році закінчив Харківський інженерно-будівельний інститут за спеціальністю теплогазопостачання та вентиляція.

1967–1990 рр. – робітник, слюсар, майстер, прораб, головний інженер, начальник будівельного управління «Сумспецбуд», м. Суми; керуючий трестом «Шостхімбуд», м. Шостка Сумської області; 1990–1991 рр. – голова Шосткинської міської ради та міського виконавчого комітету; 1991–1992 рр. – заступник голови Комісії Верховної Ради України з питань будівництва та архітектури; 1992–1994 рр. – Міністр у справах будівництва та архітектури України; 1994–2001 рр. – президент ЗАТ «Газпром», 2001–2006 рр. – генеральний директор ТОВ «Екобуд», м. Київ. Народний депутат України 1, 5 скликань. Заслужений будівельник України. Член партії Всеукраїнське об'єднання «Батьківщина».

ШИШКІНА Зоя Леонідівна

Народилась 23 травня 1954 року в с. Липецьке Чечельницького району Вінницької області. Має вищу освіту, в 1984 році закінчила Запорізький індустріальний інститут, інженер-будівельник.

1971–1972 рр. – лаборант заводу залізобетонних конструкцій, м. Дніпрорудне Запорізької області; 1972–1974 рр. – робітниця, майстер будівельного управління «Спецбуд» тресту «Запоріжрудбуд», швачка виробничого швейного об'єднання, м. Запоріжжя; 1974–1977 рр. – учениця гірничого технікуму, м. Дніпрорудне; 1978–1979 рр. – на комсомольській роботі; 1979–1984 рр. – студентка Запорізького індустріального інституту; 1984–1991 рр. – майстер, старший інженер тресту «Запоріжрудбуд», м. Дніпрорудне; 1991–1998 рр. – секретар виконавчого комітету Дніпрорудненської міської ради; 1998–2000 рр. – помічник-консультант народного депутата України; 2000–2001 рр. – помічник голови, керівник апарату Запорізької обласної державної адміністрації; 2001–2002 рр. – помічник-консультант народного депутата України; 2002–2003 рр. – директор виконавчої дирекції Всеукраїнського об'єднання «Антимонопольний союз», м. Київ; 2003–2006 рр. – заступник Генерального директора холдингової компанії «АвтоКрАЗ», м. Кременчук Полтавської області. Народний депутат України 5 скликання. Член партії Всеукраїнське об'єднання «Батьківщина».

ЧУДНОВСЬКИЙ Віталій Олегович

Народився 8 листопада 1969 року в м. Києві. Має вищу освіту, в 1997 році закінчив Київський національний економічний університет за спеціальністю економіка підприємства.

1985–1989 рр. – студент Київського технікуму електронних приладів; 1989–1991 рр. – служба в Збройних Силах; 1991–1992 рр. – реалізатор всесоюзного добровільного товариства «Союз-Чорнобиль» науково-виробничої асоціації «Сігма»; 1991–1992 рр. – інспектор відділу захисту комерційної інформації науково-виробничого товариства «Альянс», м. Київ; 1992–2005 рр. – заступник директора ТОВ «Берегиня» при міжнародному фонді «Діти Чорнобиля за виживання», м. Київ; 2005–2006 рр. – директор департаменту ВАТ «Торговельно-фінансовий банк «Контракт», м. Київ. Народний депутат України 5 скликання. Член партії Всеукраїнське об'єднання «Батьківщина».

ТРИНДЮК Юрій Григорович

Народився 17 квітня 1968 року в м. Хмельницькому. Має вищу освіту, в 1993 році закінчив Прикарпатський державний університет ім. Василя Стефаника, вчитель історії; в 2006 році – Національну академію державної податкової служби України, бакалавр з права.

1985–1988 рр. – служба в Збройних Силах, м. Ленінград, Росія; 1988–1993 рр. – студент Прикарпатського університету ім. Василя Стефаника, м. Івано-Франківськ; 1993–1994 рр. – менеджер ТОВ «Діалог», м. Хмельницький; 1994–1995 рр. – директор приватного підприємства «Юрекс», м. Хмельницький; 1995–2002 рр. – директор ТОВ «Заграва Експо», м. Хмельницький; 2002–2005 рр. – помічник-консультант народного депутата України; 2003–2006 рр. – слухач Національної академії державної податкової служби України, м. Ірпінь Київської області; 2006 р. – президент ТОВ «Хлібні інвестиції», м. Севастополь. Народний депутат України 5 скликання. Член партії Всеукраїнське об'єднання «Батьківщина».

БОДНАР Ольга Борисівна

Народилася 19 лютого 1965 року в с. Клембівка Ямпільського району Вінницької області. Має вищу освіту, в 1987 році закінчила Київський державний університет ім. Т.Г. Шевченка за спеціальністю молекулярна фізика, в 2004 році – Національну академію внутрішніх справ України за спеціальністю правознавство.

1988 р. – інженер відділення Управління внутрішніх справ Сахалінського обласного виконавчого комітету, м. Холмськ Сахалінської області, Росія; 1993–1994 рр. – комерційний директор спільного українсько-німецького підприємства «SYSDA», м. Київ; 1994–2000 рр. – завідувач відділом соціальних проблем ПП «Міст», м. Київ; 2000–2002 рр. – помічник-консультант народного депутата України; 2002–2006 рр. – старший консультант, головний консультант, завідувач секретаріатом депутатської фракції Блоку Юлії Тимошенко у Верховній Раді України. Народний депутат України 5 скликання. Член партії Всеукраїнське об'єднання «Батьківщина».

ОЛІЙНИК Святослав Васильович

Народився 4 грудня 1975 року в м. Дніпропетровську. Має вищу освіту, в 1998 році закінчив Дніпропетровський державний університет за спеціальністю правознавство.

1992–1993 рр. – кур'єр, секретар судового засідання Жовтневого районного суду м. Дніпропетровська, лаборант кафедри Дніпропетровського державного університету; 1993–1998 рр. – студент Дніпропетровського державного університету; 1998–2002 рр. – помічник прокурора Ленінського району м. Дніпропетровська, прокурор відділу, заступник начальника відділу прокуратури Дніпропетровської області, м. Дніпропетровськ; 2002–2004 рр. – заступник прокурора м. Дніпропетровська; 2005 р. – начальник відділу прокуратури Дніпропетровської області; 2005–2006 рр. – приватний адвокат, м. Дніпропетровськ. Народний депутат України 5 скликання. Безпартійний.

ЧЕПИНОГА Віталій Михайлович

Народився 28 травня 1969 року в с. Скородистик Чорнобаївського району Черкаської області. Має вищу освіту, в 1997 році закінчив Національний педагогічний університет ім. М.П. Драгоманова, вчитель історії та правознавства.

1987–1989 рр. – служба в Збройних Силах; 1989–1990 рр. – робітник будівельних управлінь «Моссантехпрому», «Мосметробуду», м. Москва, Росія; 1990–1991 рр. – на комсомольській роботі; 1991–1992 рр. – завідувач відділом радіоінформації редакції газети «Світлий шлях», с-ще Чорнобай Чорнобаївського району Черкаської області; 1992–1996 рр. – студент, лаборант кафедри історії слов'янських народів Національного педагогічного університету ім. М.П. Драгоманова, м. Київ; 1996–1997 рр. – головний спеціаліст прес-служби Київської міської державної адміністрації; 2003–2005 рр. – кореспондент газети «Вечірні вісті», м. Київ; 2005 р. – прес-секретар Прем'єр-міністра України; 2005–2006 рр. – прес-секретар партії Всеукраїнське об'єднання «Батьківщина». Народний депутат України 5 скликання. Член партії Всеукраїнське об'єднання «Батьківщина».

ЛАБУНСЬКА Анжеліка Вікторівна

Народилась 2 листопада 1967 року в м. Києві. Має вищу освіту, в 1996 році закінчила Київський національний університет ім. Тараса Шевченка за спеціальністю правознавство.

1985–1986 рр. – секретар судового засідання Жовтневого районного суду м. Києва; 1986–1989 рр. – бухгалтер-претензійник Київської бази «Укоопторггалантерея», м. Луцьк; 1989–1991 рр. – лаборант юридичного факультету Київського державного університету ім. Т.Г. Шевченка; 1992–1993 рр. – юрисконсульт Ощадного банку України, юрисконсульт Укрдержстраху «Оранта», м. Київ; 1993–1995 рр. начальник юридичного відділу ВАТ «Банкірський Дім», заступник голови правління акціонерного комерційного банку «Аскольд», м. Київ; 1995–2004 рр. – начальник юридичного управління комерційного банку «Фінанси та Кредит», начальник юридичного відділу АТ «Фінанси та Кредит», директор ТОВ «Юридична компанія «Фінанси та Кредит Лекс», м. Київ; 2004–2006 рр. – начальник юридичного відділу ВАТ Бердичевський машинобудівний завод «Прогрес», Житомирська область. Народний депутат України 5 скликання. Безпартійна.

БОНДАРЕНКО Олена Федорівна

Народилася 13 лютого 1955 року в м. Тайшет Іркутської області, Росія. Має вищу освіту, в 1994 році закінчила Інститут журналістики Київського національного університету імені Тараса Шевченка за спеціальністю журналістика; в 2000 році – Інститут післядипломної освіти Київського національного університету імені Тараса Шевченка за спеціальністю правознавство.

1972–1977 рр. – друкарка, студентка Луганського машинобудівного інституту; 1977–1978 рр., 1984–1986 рр. – організатор лекцій Ленінської, Артемівської районних організацій товариства «Знання», м. Луганськ; 1978–1979 рр., – приймальник-здавальник Луганського виробничо-швейного об'єднання «Стиль»; 1979–1983 рр. – бухгалтер Луганської обласної організації Спілки письменників України; 1986–1993 рр. – диктор радіо, кореспондент газети «Патріот Батьківщини» Луганського виробничо-швейного об'єднання «Стиль»; 1993–1994 рр. – керівник відділу політичного аналізу Секретаріату Народного Руху України; 1994–2001 рр. – заступник Голови Народного Руху України (1998–2001 рр. – на громадських засадах), м. Київ. Народний депутат України 3, 4, 5 скликань. Нагороджена орденом «За заслуги» III ступеня. Член Національної Спілки письменників України. Член партії Всеукраїнське об'єднання «Батьківщина».

ЄРЕСЬКО Ігор Геннадійович

Народився 5 жовтня 1956 року в м. Золотоноша Черкаської області. Має вищу освіту, в 1980 році закінчив Київський державний університет ім. Т.Г. Шевченка за спеціальністю економіст, викладач політичної економії. Кандидат економічних наук, доцент.

1973–1975 рр. – робітник Золотоніського комбінату громадського харчування; 1975–1980 рр. – студент Київського державного університету ім. Т.Г. Шевченка; 1980–1983 – викладач кафедри Черкаського педагогічного інституту; 1983–1987 рр. – аспірант Київського державного університету ім. Т.Г. Шевченка; 1987–1994 рр. – асистент, заступник завідуючого кафедрою, старший викладач кафедри політекономії Черкаського педагогічного інституту; 1994–2005 рр. – доцент, завідуючий кафедрою Черкаського державного технологічного університету; 2005–2006 рр. – заступник голови Черкаської обласної державної адміністрації. Народний депутат України 5 скликання. Член партії Всеукраїнське об'єднання «Батьківщина».

ПОЛУНЄЄВ Юрій Володимирович

Народився 15 червня 1956 року в м. Одесі. Має вищу освіту, в 1978 році закінчив Київський державний університет ім. Т.Г. Шевченка за спеціальністю міжнародні економічні відносини. Кандидат економічних наук.

1978–1983 рр., 1985–1989 рр. – науковий співробітник Інституту соціальних та економічних проблем зарубіжних країн АН УРСР, м. Київ; 1989–1991 рр. – заступник генерального директора Міжнародного інституту менеджменту, м. Київ; 1991–1993 рр. – заступник генерального директора Центру «БІЗНЕКС» при Промінвестбанку України, м. Київ; 1994–1996 рр. – заступник генерального директора Міжнародного комітету з економічних реформ та співробітництва, м. Бонн, Німеччина; 1996 р. – заступник керівника Управління з питань економіки Адміністрації Президента України; 1996–2005 рр. – виконавчий директор, член Ради директорів Європейського банку Реконструкції та Розвитку, м. Лондон, Великобританія; 2005 р. – помічник-консультант народного депутата України; 2006–2007 рр. – президент Міжнародного інституту менеджменту, м. Київ. Безпартійний.

ШАМАНОВ Валерій Вікторович

Народився 2 листопада 1968 року в м. Стаханов Луганської області. Має вищу освіту, в 1993 році закінчив Донбаський гірничо-металургійний інститут, гірничий інженер; в 2006 році – Міжрегіональну академію управління персоналом, юрист.

1986 р. – електрослюсар шахти «Центральна Ірміно» «Стахановугілля», Луганська область; 1987–1989 рр. – служба в Збройних Силах; 1986–1993 рр. – студент Донбаського гірничо-металургійного інституту, м. Алчевськ Луганської області; 1992–1996 рр. – директор науково-виробничої фірми «Скорпіон», м. Алчевськ; 1996–1999 рр. – заступник директора виробничо-комерційної фірми «Промсоюз», м. Київ; 1999–2001 рр. – заступник директора науково-виробничої фірми «Скорпіон», м. Алчевськ; 1995–2000 рр. – президент федерації дзюдо, м. Теплогірськ; 2001–2006 рр. – голова ради федерації дзюдо, м. Алчевськ Луганської області. Народний депутат України 5 скликання. Член партії Всеукраїнське об'єднання «Батьківщина».

ЗОЗУЛЯ Руслан Петрович

Народився 17 серпня 1966 року в с-щі Липовець Вінницької області. Має вищу освіту, в 1989 році закінчив Одеське вище морське училище за спеціальністю судноплавство на морських шляхах, в 1999 році – Міжнародний інститут менеджменту за спеціальністю зовнішньоекономічна діяльність.

1983–1989 рр. – курсант Одеського вищого морського училища; 1989–1992 рр. – штурман Дунайського морського пароплавства, м. Ізмаїл Одеської області; 1994–1997 рр. – заступник директора ТОВ «Фінанси та Кредит», м. Київ; 1997–2004 рр. – директор ТОВ «Асканія», м. Київ; 2004–2006 рр. – голова наглядової ради ВАТ «Гемопласт», м. Білгород-Дністровський Одеської області. Народний депутат України 5 скликання. Член партії Всеукраїнське об'єднання «Батьківщина».

ШУСТИК Олена Юріївна

Народилась 30 травня 1968 року в м. Києві. Має вищу освіту, в 1990 році закінчила Київський державний університет ім. Т.Г. Шевченка, радіофізик; в 2006 році – Київський міжнародний університет, юрист.

1990–1991 рр. – інженер-програміст МП «Тандем», м. Київ; 1991–1994 рр. – кореспондент газети «Хрещатик», редактор редакції інформаційно-публіцистичних програм Українського радіо, м. Київ; 1994–1995 рр. – перший заступник начальника управління правової інформації Міністерства юстиції України, прес-секретар Міністра юстиції України; 1995–1998 рр. – директор ТОВ «Право» Національної телевізійної компанії України, м. Київ; 1998–2002 рр. – помічник-консультант народного депутата України. Народний депутат України 5 скликання. Член Української соціал-демократичної партії.

ШЕВЧУК Олег Борисович

Народився 2 січня 1968 року в м. Києві. Має вищу освіту, в 1994 році закінчив Київський державний університет ім. Т.Г. Шевченка за спеціальністю радіофізика, в 2006 році – докторантуру Інституту економічного прогнозування НАН України. Кандидат економічних наук.

1996–1998 рр. – комерційний директор, заступник генерального директора «Укртелеком»; 1999–2001 рр. – Голова Державного комітету зв'язку та інформатизації України; 2001–2003 рр., 2006–2007 рр. – директор громадської організації «Інститут інформаційного суспільства». Народний депутат України 3 скликання. Нагороджений орденом «За заслуги» III ступеня. Лауреат Державної премії України у галузі науки і техніки. Безпартійний.

ЛОЗІНСЬКИЙ Віктор Олександрович

Народився 6 квітня 1963 року в с-щі Голованівськ Кіровоградської області. Має вищу освіту, в 1997 році закінчив Херсонський юридичний інститут Харківського національного університету внутрішніх справ за спеціальністю правознавство.

1981–1983 рр. – служба в Збройних Силах; 1983–1985 рр. – курсант Херсонської спеціалізованої школи міліції Міністерства внутрішніх справ СРСР; 1985–1988 рр. – оперуповноважений карного розшуку Маловисківського районного відділу внутрішніх справ УВС Кіровоградського обласного виконавчого комітету; 1988–1989 рр. – юрисконсульт, старший юрисконсульт трест-майданчика «Атом-гідроенергобуд», м. Южноукраїнськ Миколаївської області; 1989–1993 рр. – начальник юридичного відділу управління будівництва «Дніпробуд», м. Запоріжжя; 1994–2004 рр. – директор юридичної фірми «Добродій», м. Київ; 2007 р. – генеральний директор сільськогосподарського ТОВ «Манжурка», с-ще Голованівськ. Безпартійний.

КУЗЬМЕНКО Петро Павлович

Народився 19 жовтня 1954 року в м. Умань Черкаської області. Має вищу освіту, в 1983 році закінчив Вінницький політехнічний інститут, інженер-механік.

1973–1974 рр. – збиральник корпусів металевих суден Херсонського суднобудівного заводу; 1974–1976 рр. – служба в Збройних Силах; 1976–1977 рр. – майстер інструментального цеху заводу «Умань-сільмаш»; 1977–1979 рр. – головний механік автоколони № 2234, м. Умань; 1979–1986 рр. – заступник начальника, начальник інструментального цеху, начальник заготівельно-зварювального цеху, заступник начальника відділу технічного контролю, головний технолог заводу «Уманьсільмаш»; 1986–1990 рр. – головний інженер, генеральний директор виробничого об'єднання «Уманьферммаш»; 1990–1991 рр. – голова Комітету з сільськогосподарського машинобудування при Раді Міністрів УРСР; 1991–2002 рр. – директор ТОВ «Шанс», м. Умань. Заслужений працівник промисловості України. Народний депутат України 4, 5 скликань. Член партії Всеукраїнське об'єднання «Батьківщина».

БУДЖЕРАК Олександр Олександрович

Народився 28 березня 1943 року в с. Трусилівка Красилівського району Хмельницької області. Має вищу освіту, в 1973 році закінчив Київську вищу школу Міністерства внутрішніх справ СРСР за спеціальністю правознавство; в 1983 році – Академію Міністерства внутрішніх справ СРСР за спеціальністю правознавство, м. Москва.

1960–1962 рр. – слюсар Хмельницького інструментального заводу, водій Хмельницької автобази № 2231; 1962–1965 рр. – служба в Збройних Силах; 1966–1968 рр. – курсант Івано-Франківської спеціальної середньої школи міліції; 1970–1996 рр. – служба в органах внутрішніх справ СРСР та України; 1996–2005 рр. – директор Хмельницького юридичного колегіуму, юрист ТОВ «Свіко» та ТОВ «Гулівер», приватний адвокат, м. Хмельницький. Народний депутат України 5 скликання. Нагороджений орденами Червоної зірки, Богдана Хмельницького, «За заслуги» III ступеня. Член партії Всеукраїнське об'єднання «Батьківщина».

КАМЧАТНИЙ Валерій Григорович

Народився 13 червня 1955 року в м. Лебедин Сумської області. Має вищу освіту, в 1978 році закінчив Харківський політехнічний інститут за спеціальністю технологія електрохімічних виробництв, в 1991 році – Українську юридичну академію ім. Ф.Е.Дзержинського за спеціальністю правознавство, м. Харків.

1972–1978 рр. – студент Харківського політехнічного інституту; 1978 р. – інженер-технолог Харківського машинобудівного заводу ім. Ф.Е.Дзержинського; 1978–1991 рр. – на комсомольській та партійній роботі; 1991–2002 рр. – на керівних посадах підприємств нових форм господарювання, м. Харків; 2002–2005 рр. – помічник-консультант народного депутата України; 2005–2006 рр. – керівник апарату Харківської обласної державної адміністрації. Народний депутат України 5 скликання. Нагороджений орденом «За заслуги» III ступеня. Член партії Всеукраїнське об'єднання «Батьківщина».

БОНДАРЕНКО Володимир Дмитрович

Народився 4 грудня 1952 року в с. Охінки Прилуцького району Чернігівської області. Має вищу освіту, в 1977 році закінчив Київський державний університет ім. Т.Г. Шевченка за спеціальністю історія, в 2001 році – за спеціальністю правознавство.

1976–1977 рр. – вчитель історії Калинівської восьмирічної школи, Городищенський район Черкаської області; 1977–1986 рр. – на комсомольській та партійній роботі; 1986–1992 рр. – заступник, перший заступник, голова виконавчого комітету Ленінградської районної ради, м. Київ; 1992–1993 рр. – начальник квартирного управління, заступник голови Київської міської державної адміністрації; 1993–1994 рр. – начальник відділу маркетингу фірми «Київнафтопродукт»; 1994–1996 рр. – член координаційної ради громадського об'єднання «Вибір»; 1996 р. – заступник Міністра юстиції України – керуючий справами. Народний депутат України 2, 3, 4 скликань. Член Партії «Реформи і порядок».

ЛУКАШУК Олег Григорович

Народився 1 червня 1951 року в с. Рожична Шепетівського району Хмельницької області. Має вищу освіту, в 1973 році закінчив Львівський політехнічний інститут, інженер-будівельник.

1973–1975 рр. – служба в Збройних Силах; 1976–1977 рр. – інженер Хмельницького філіалу «Укрдніпросільгосп», м. Хмельницький; 1977–1978 рр. – старший інженер будівельного управління «Житлобуд», м. Хмельницький; 1979–1985 рр. – майстер Нижньовартівського управління бурових робіт № 2; інженер, ревізор, старший ревізор обласної контори «Будбанку», м. Хмельницький; 1986–1988 рр. – виконавець робіт Олександрівського ремонтно-будівельного управління № 3, Томська область, Росія; 1992–1995 рр. – директор малого приватного підприємства «Явір», м. Хмельницький; 1995–2002 рр. – генеральний директор концерну «Русь», директор виробничого комерційного приватного підприємства «Явір-транс», м. Хмельницький. Народний депутат України 4, 5 скликань. Член Української соціал-демократичної партії.

ПЕРЕДЕРІЙ В'ячеслав Григорович

Народився 17 лютого 1943 року в м. Сімферополі. Має вищу освіту, в 1966 році закінчив Кримський медичний інститут, лікар. Доктор медичних наук, професор.

1967–1985 рр. – доцент, професор кафедри внутрішніх хвороб Кримського медичного інституту, м. Сімферополь; 1986–1987 рр. – завідувач кафедри внутрішніх хвороб, проректор з навчальної роботи Київського медичного інституту ім. О.О. Богомольця; 1990–1994 рр. – заступник Міністра охорони здоров'я УРСР, перший заступник Міністра охорони здоров'я України; 1994–2003 рр. – директор Українського науково-дослідного інституту харчування, м. Київ; 2003–2006 рр. – заступник Державного секретаря Міністерства охорони здоров'я, заступник Міністра охорони здоров'я України. Народний депутат України 5 скликання. Заслужений діяч науки і техніки України. Безпартійний.

ВЕТВИЦЬКИЙ Дмитро Олександрович

Народився 6 квітня 1968 року в м. Дніпропетровську. Має вищу освіту, в 1994 році закінчив Донецький комерційний інститут за спеціальністю економіка та управління.

1986–1988 рр. – служба в Збройних Силах; 1988–1989 рр. – відеоінженер кооперативу «Екран», м. Дніпропетровськ; 1989–1991 рр. – технік відеосистем виробничого кооперативу «Кадр», завідуючий відеозалом молодіжного центру «Термінал», м. Дніпропетровськ; 1991–1993 рр. – агент з постачання ТОВ фірма «КУБ», м. Дніпропетровськ; 1993–1994 рр. – інженер державного підприємства «Укркому-некологія», м. Дніпропетровськ; 1994–2000 рр. – директор магазину «КУБ», директор департаменту ЗАТ «Промислово-фінансова корпорація «Єдині енергетичні системи України», м. Дніпропетровськ; 2000–2001 рр. – заступник, перший заступник генерального директора ТОВ «Південний ГЗК», м. Кривий Ріг; 2001–2003 рр. – президент авіакомпанії «ЄС-АВІА», м. Дніпропетровськ; 2003–2007 рр. – голова правління ЗАТ «Промислово-фінансова корпорація «Єдині енергетичні системи України», м. Дніпропетровськ; 2007 р. – директор приватного підприємства «Греківське», м. Дніпропетровськ; 2007 р. – голова правління благодійної організації «Фонд громадських ініціатив «Еволюція». Член партії Всеукраїнське об'єднання «Батьківщина».

РАДКОВСЬКИЙ Олег Володимирович

Народився 22 серпня 1960 року в селі Лиса Гора, Первомайського району Миколаївської області. Має вищу освіту, в 1982 році закінчив Одеський технологічний інститут холодильної промисловості за спеціальністю інженер-механік, в 1991 році – Одеське вище інженерно-морське училище за спеціальністю інженер-теплоенергетик з автоматизації. Кандидат технічних наук.

1982–1991 рр. – інженер, науковий співробітник, асистент кафебри, аспірант, асистент, старший науковий співробітник кафебри компресорних та розширювальних машин Одеського технологічного інституту холодильної промисловості; 1991–2004 рр. – начальник відділу маркетингу кооперативу «Берег», генеральний директор виробничо-комерційної фірми «Берег-Маркет Лтд», президент спільного українсько-американського підприємства «Берег-Сервіс», м. Одеса; 2004–2006 рр. – президент благодійного фонду «Рідний Берег», м. Одеса. Народний депутат України 5 скликання. Член партії Всеукраїнське об'єднання «Батьківщина».

ДАНІЛОВ Віталій Богданович

Народився 10 червня 1967 року в с. Великий Олександрів Віньковецького району Хмельницької області. Має вищу освіту, в 2004 році закінчив Харківський державний економічний університет за спеціальністю економіка, в 2007 році – Київський національний університет фізичного виховання та спорту, викладач.

1993–1995 рр. – менеджер, директор Спільної українсько-литовсько-гібралтарської фірми «Ліберті», м. Харків; 1995–2000 рр. – директор ТОВ «Атлантик», м. Харків; 2001–2004 рр. – заступник директора ТОВ «Співдружність», м. Харків; 2005–2007 рр. – президент ТОВ «Юридична фірма «ДІКЕ», м. Харків. Нагороджений орденом «За заслуги» III ступеня. Безпартійний.

АРУТЮНОВ Гарегін Рафаелович

Народився 29 грудня 1964 року в м. Тбілісі, Грузія. Має вищу освіту, в 2005 році закінчив Дніпропетровський національний університет за спеціальністю фінанси та кредит.

1984–1988 рр. – інженер-технолог Дніпропетровської оптово-роздрібно-плодоовочевої бази, м. Дніпропетровськ; 1988–1989 рр. – старший товарознавець радгоспу «Рассвет», Новомосковський район Дніпропетровської області; 1991–1999 рр. – генеральний директор приватного підприємства «Крістіна», м. Дніпропетровськ; з 2001 р. – приватний підприємець. Член партії Всеукраїнське об'єднання «Батьківщина».

РАДОВЕЦЬ Арнольд Анатолійович

Народився 30 листопада 1937 року в с. Гвардійське Городоцького району Хмельницької області. Має вищу освіту, в 1959 році закінчив Київський інженерно-будівельний інститут, інженер-будівельник.

1954–1959 рр. – студент Київського інженерно-будівельного інституту; 1959–1963 рр. – майстер-будівельник, начальник дільниці Хмельницького БМУ-5; 1964–1968 рр. – майстер, виконроб будівельного тресту, головний технолог, головний диспетчер, начальник управління будівельного тресту «Київсьільбуд»; 1968–1975 рр. – на партійній роботі; 1975–1977 рр. – головний інженер тресту «Уккрадгоспспецбуд», м. Київ; 1977–1990 рр. – на партійній роботі; 1990–1992 рр. – перший заступник голови Державного комітету УРСР по соціальному розвитку села; 1992–1996 рр. – начальник головного управління Міністерства сільського господарства і продовольства України; 1996–2000 рр. – начальник виробничого відділу ЗАТ «Уккрагробізнес», м. Київ. Народний депутат України 5 скликання. Заслужений будівельник Української РСР. Член партії Всеукраїнське об'єднання «Батьківщина».

ГЛУСЬ Степан Карлович

Народився 2 серпня 1947 року в с. Маниківці Деражнянського району Хмельницької області. Має вищу освіту, в 1976 році закінчив Київський технологічний інститут харчової промисловості за спеціальністю технологія бродильних виробництв.

1963–1967 рр. – студент Львівського технікуму харчової промисловості; 1967–1969 рр. – служба в Збройних Силах; 1969–1970 рр. – технолог Маниківського спиртового заводу; 1970–1976 рр. – студент Київського технологічного інституту харчової промисловості; 1971–1975 рр. – майстер, інженер-винороб Городоцького плодоконсервного заводу, інженер-механік Маниківського спиртового заводу; 1976–1979 рр. – головний технолог Уладівського спиртового заводу, Вінницька область; 1979–2006 рр. – головний інженер, директор Немирівського спиртового заводу, Вінницька область. Заслужений працівник промисловості України. Член партії Всеукраїнське об'єднання «Батьківщина».

БАБАЄВ Олег Мейданович

Народився 21 жовтня 1965 року в м. Курськ, Росія. Має вищу освіту, в 1986 році закінчив Мінське вище військово-політичне училище, в 2000 році – Київський національний університет ім. Тараса Шевченка за спеціальністю фінанси.

1986–1996 рр. – служба в Збройних Силах; 1996–1998 рр. – фінансовий директор СП «Птах ЛТД», м. Київ; 1998–2007 рр. – заступник генерального директора, заступник голови правління Кременчуцького м'ясокомбінату, голова правління ВАТ «Кременчукм'ясо», Полтавська область; 2005–2007 рр. – президент ТОВ «Футбольний клуб «Ворскла», м. Полтава. Заслужений працівник промисловості України. Член партії Всеукраїнське об'єднання «Батьківщина».

ГНАТКЕВИЧ Юрій Васильович

Народився 4 квітня 1940 року в с. Добривода Радивилівського району Рівненської області. Має вищу освіту, в 1963 році закінчив Київський державний педагогічний інститут іноземних мов, викладач німецької мови. Кандидат педагогічних наук. Доцент.

1958–1963 рр. – робітник цегельного заводу, м. Київ; 1963–1965 рр. – викладач Київського інженерно-будівельного інституту; 1963–1965 рр. – викладач Київського вищого військового інженерного училища зв'язку ім. М. І. Калініна; 1968–1990 рр. – викладач, завідувач кафедри іноземних мов Київського політехнічного інституту. Народний депутат України 1, 5 скликань. Нагороджений орденом «За заслуги» III ступеня. Член партії Всеукраїнське об'єднання «Батьківщина».

ЗАДИРКО Геннадій Олександрович

Народився 13 вересня 1967 році в с-щі Леніне Автономної Республіки Крим. Має вищу освіту, в 1991 році закінчив Миколаївський державний педагогічний інститут за спеціальністю історія та радянське право.

1985–1987 рр. – служба в Збройних Силах; 1991–1994 рр. – журналіст, редактор регіонального центру телевізійного мовлення «ТОНІС–Юг», м. Миколаїв; 1994–2005 рр. – директор ТОВ «Телерадіокомпанія «НІС–ТВ», м. Миколаїв; з 2005 р. – помічник-консультант народного депутата України. Член партії Всеукраїнське об'єднання «Батьківщина».

БІРЮК Лев Васильович

Народився 31 травня 1946 року в с. Городня Городнянського району Чернігівської області. Має вищу освіту, в 1981 році закінчив Кам'янець-Подільський педагогічний інститут, вчитель фізкультури та спорту.

1964 р. – робітник Хмельницького заводу ім. Куйбишева; 1964–1968 рр. – служба у Військово-Морських Силах; 1968–1969 рр. – учень Новоросійського морського училища, Росія; 1969–1977 рр. – судовий електрик Новоросійського морського пароплавства, Росія; 1977–1986 рр. – старший інструктор зі спортивної роботи Хмельницького заводу «Темп»; 1986–1990 рр. – старший викладач Хмельницького спеціального професійно-технічного училища № 25; 1990–1992 рр. – помічник-консультант народного депутата України; 1992–1998 рр. – керівник Хмельницької обласної організації Народного Руху України; 1998–2005 рр. – помічник-консультант народного депутата України. Народний депутат України 4, 5 скликань. Член партії Всеукраїнське об'єднання «Батьківщина».

БОНДАРЄВ Костянтин Анатолійович

Народився 13 вересня 1972 року в м. Ташкент, Узбекистан. Має вищу освіту, в 2001 році закінчив Київський національний університет будівництва та архітектури за спеціальністю будівництво, в 2004 році – Київський економічний університет за спеціальністю бізнес адміністрування.

1997–2000 рр. – комерційний директор, директор ТОВ «Максі-к», м. Київ; 2000–2003 рр. – аудитор-консультант ТОВ «Аудиторська фірма «Тетра-Аудит», м. Київ; 2003–2006 рр. – голова спостережної ради АТ «Банк Велес», м. Київ; 2006 р. – перший заступник голови Київської обласної ради, м. Київ; 2006–2007 рр. – член правління регіональної громадської організації «Право народу», м. Київ. Член партії Всеукраїнське об'єднання «Батьківщина».

ДЕНЬКОВИЧ Іван Васильович

Народився 20 січня 1963 року в с. Задільське Сколівського району Львівської області. Має вищу освіту, в 1985 році закінчив Львівський державний університет ім. Івана Франка за спеціальністю математика.

1985–2000 рр. – вчитель, заступник директора Львівської середньої школи № 73; 2000–2003 рр., 2004–2006 рр. – директор Львівської середньої школи № 18; 2003–2004 рр. – помічник-консультант народного депутата України; 2006–2007 рр. – заступник голови Львівської обласної ради. Член партії Всеукраїнське об'єднання «Батьківщина».

ПУДОВ Борис Миколайович

Народився 12 листопада 1951 року в с. Целіна Ростовської області, Росія. Має вищу освіту, в 1973 році закінчив Ленінградське вище військово-топографічне училище, в 1986 році – Військово-політичну академію за спеціальністю викладання суспільних наук.

1969–1990 рр. – служба в Збройних Силах; 1990–2007 рр. – заступник голови, голова Київської міської організації Товариства сприяння обороні України. Заслужений працівник фізичної культури і спорту України. Безпартійний.

ПОЖИВАНОВ Михайло Олександрович

Народився 12 квітня 1960 року в м. Дніпропетровську. Має вищу освіту, в 1982 році закінчив Московський інститут сталі і сплавів за спеціальністю металургія чорних металів; в 2003 році – Національну академію внутрішніх справ України за спеціальністю правознавство. Доктор технічних наук, професор.

1982–1986 рр. – аспірант Московського інституту сталі і сплавів; 1986–1991 рр. – розливальник сталі, майстер виробництва з розливу сталі, помічник начальника, заступник начальника киснево-конвертерного цеху металургійного комбінату «Азовсталь», м. Маріуполь Донецької області; 1991–1994 рр. – докторант Національної металургійної академії, м. Дніпропетровськ; 1994–1998 рр. – голова Маріупольської міської ради народних депутатів, міський голова м. Маріуполь; 1999–2005 рр. – заступник керівника секретаріату, начальник головного управління зовнішньоекономічних зв'язків та інвестицій, начальник головного управління житлово-комунального господарства, заступник голови Київської міської державної адміністрації; 2007 р. – голова Фонду муніципальних реформ «Магдебурзьке право», м. Київ. Народний депутат України 2, 4, 5 скликань. Заслужений працівник промисловості України. Безпартійний.

КРУПКО Петро Миколайович

Народився 5 березня 1958 року в с. Бондарі Козелецького району Чернігівської області. Має вищу освіту, в 1981 році закінчив Київський державний університет ім. Т. Г. Шевченка за спеціальністю правознавство, в 1990 році – Київський інститут народного господарства ім. Д.С. Коротченка за спеціальністю планування народного господарства, в 1993 році – Інститут державного управління та місцевого самоврядування при Кабінеті Міністрів України за спеціальністю державне управління.

1981–1988 рр. – референт, начальник відділу виконавчого комітету Київської міської ради; 1988–1990 рр. – заступник начальника відділу головного планово-економічного управління виконавчого комітету Київської міської ради; 1990–1991 рр. – провідний, головний спеціаліст Управління Справами Ради Міністрів УРСР; 1991–2000 рр. – заступник завідуючого юридичним відділом, перший заступник начальника юридичного управління, начальник юридичного управління Кабінету Міністрів України; 2000–2003 рр. – заступник Державного Секретаря Кабінету Міністрів України; 2003–2005 рр. – заступник, перший заступник Міністра Кабінету Міністрів України; 2005 р. – Міністр Кабінету Міністрів України; 2005–2007 рр. – перший заступник Міністра юстиції України. Заслужений юрист України. Нагороджений орденом «За заслуги» III ступеня. Безпартійний.

МАЛІЧ Олег Володимирович

Народився 27 травня 1960 року в м. Запоріжжі. Має вищу освіту, в 1981 році закінчив Київський інститут народного господарства ім. Д.С. Коротченка за спеціальністю економіка, в 2003 році – Українську академію державного управління при Президентові України за спеціальністю державне управління.

1978–1980 рр. – мебльовик-реквізитор Київського державного академічного російського драматичного театру ім. Лесі Українки, м. Київ; 1980–1981 рр. – сушильник, інженер-економіст ВО «Кристал», м. Київ; 1981–1983 рр. – служба в Збройних Силах; 1983–1988 рр. – служба в органах внутрішніх справ; 1989–1990 рр. – начальник відділу молодіжного комерційного центру «УНІВЕКС» Укроб'єднання «Експрес»; м. Київ; 1990–1992 рр. – керівник малого підприємства «Княжицьке», Київська область; 1992–1994 рр. – директор ТОВ «Маві», м. Київ; 1995 р. – директор підприємства «Далі», м. Київ; 1995–1998 рр. – заступник генерального директора ТОВ «Метал-М», м. Київ; 1998–2002 рр. – голова Вишгородської районної ради, Київська область; 2002–2007 рр. – заступник голови наглядової ради АТ «Київська пересувна механізована колона – 2». Член Української соціал-демократичної партії.

СКУБЕНКО Володимир Петрович

Народився 15 березня 1958 року в с. Ровдино Архангельської області, Росія. Має вищу освіту, в 1984 році закінчив Донецький політехнічний інститут, гірничий інженер. Доктор економічних наук, професор, академік Академії економічних наук України.

1975–1976 рр. – бетонник будівельного управління «Нерудбуд», м. Донецьк; 1976–1979 рр. – служба у Військово-Морських Силах; 1979–1984 рр. – студент Донецького політехнічного інституту; 1984–1986 рр. – гірничий майстер, помічник керівника дільниці, заступник керівника профспілки шахти «Мушкетівська», м. Донецьк; 1986–1990 рр. – на партійній роботі; 1990–2001 рр. – комерційний директор, генеральний директор ВАТ «Радон», м. Донецьк; 2001–2006 рр. – завідувач кафедри, професор Донецького державного університету управління. 2003–2006 рр. – голова ради директорів міжнародного інституту проблем управління та фінансування ризиків. Народний депутат України 5 скликання. Нагороджений орденом «За заслуги» III ступеня, Почесною грамотою Кабінету Міністрів України. Член партії Всеукраїнське об'єднання «Батьківщина».

ДОНЧАК Володимир Андрійович

Народився 3 жовтня 1947 року в місті Мукачеве Закарпатської області. Має вищу освіту, в 1970 році закінчив Ленінградське вище військово-морське інженерне училище ім. Ф.Е. Дзержинського, інженер-електрик.

1970–1981 рр. – служба на бойових кораблях Тихоокеанського і Балтійського флотів та в Народній Республіці Ангола; 1981–1987 рр. – начальник Дніпропетровської морської школи; 1987–1990 рр. – заступник голови Дніпропетровського комітету ДТСААФ УРСР, голова Рівненського комітету ДТСААФ УРСР; 1990–1998 рр. – перший заступник голови, з 1998 р. – голова Центрального комітету Товариства сприяння обороні України, м. Київ. Народний депутат України 5 скликання. Нагороджений орденом «За заслуги» III ступеня. Безпартійний.

ЗІМІН Євген Ігорович

Народився 29 грудня 1960 року в м. Києві. Має вищу освіту, в 1984 році закінчив Київський політехнічний інститут за спеціальністю прикладна математика.

1978–1987 рр. – студент, стажист-дослідник, інженер Київського політехнічного інституту; 1987–1989 рр. – служба в Збройних Силах; 1989–1991 рр. – старший науковий співробітник, завідувач лабораторією Науково-дослідного інституту автоматизованих систем планування та управління в будівництві, м. Київ; 1991–1994 рр. – заступник керівника, керівник інформаційного відділу Київської універсальної біржі; 1994–2000 рр. – технічний директор ТОВ «Софт-Тронік», м. Київ; 2000–2006 рр. – технічний директор, генеральний директор ЗАТ «Пріоком», м. Київ. Народний депутат України 5 скликання. Безпартійний.

КОНСТАНТИНОВ Євген Семенович

Народився 2 травня 1937 року в м. Макіївка Донецької області. Має вищу освіту, в 1970 році закінчив Краматорський індустріальний інститут за спеціальністю технологія машинобудування, металорізальні верстати та інструменти.

1950–1959 рр. – служба в Збройних Силах; 1960–1998 рр. – слюсар-складальник, старший інженер, заступник начальника цеху, начальник цеху, головний конструктор, головний інженер, директор Дружківського машинобудівного заводу, Донецька область. Народний депутат України 3, 4, 5 скликань. Лауреат Державної премії України в галузі науки і техніки. Член партії Всеукраїнське об'єднання «Батьківщина».

ЧЕРКАСЬКИЙ Ігор Борисович

Народився 28 жовтня 1970 року в м. Києві. Має вищу освіту, в 2000 році закінчив Міжрегіональний інститут бізнесу за спеціальністю економіка, в 2003 році – Міжрегіональну академію управління персоналом за спеціальністю правознавство. Кандидат економічних наук, доцент.

1991–1994 рр. – заступник директора ТОВ «Приватне розшукове агентство «РТ-Х», м. Київ; 1994–1997 рр. – консультант АТ «Комерційно-торгівельне підприємство «Театральне», м. Київ; 1997–2000 рр. – віце-президент ВАТ «Кредо-Класик», м. Київ; 2000–2001 рр. – радник голови правління НАК «Нафтогаз України», м. Київ; 2001–2002 рр. – віце-президент, голова ради директорів ЗАТ «Страхова компанія «Кредо-Класик», м. Київ; 2002–2003 рр. – заступник керівника Головного управління з питань судової реформи, діяльності військових формувань та правоохоронних органів Адміністрації Президента України; 2003–2005 рр. – перший заступник керівника Державного управління справами; 2005–2006 рр. – голова ради директорів ЗАТ «Страхова компанія «Кредо-Класик», м. Київ. Заслужений юрист України. Нагороджений орденом «За заслуги» II та III ступенів. Член партії Всеукраїнське об'єднання «Батьківщина».

КОСІВ Михайло Васильович

Народився 28 листопада 1934 року в с. Вільхівка Рожнятівського району Івано-Франківської області. Має вищу освіту, в 1960 році закінчив Львівський державний університет ім. Івана Франка за спеціальністю філологія.

1960–1963 рр. – науковий співробітник Львівського літературно-меморіального музею Івана Франка; 1963–1965 рр. – завідуючий кабінетом франкознавства Львівського державного університету ім. Івана Франка, 1966–1968 рр. – вчитель Крехівської восьмирічної школи, Львівська область; 1969–1989 рр. – науковий співробітник Львівського історичного музею; 1989–1990 рр. – науковий співробітник Інституту суспільних наук НАН України, м. Львів; 1990–1992 рр. – заступник голови виконкому Львівської обласної Ради. Народний депутат України 1, 2, 3, 4 скликань. Заслужений діяч мистецтв України. Нагороджений орденом «За заслуги» III ступеня. Член партії «Реформи і порядок».

РЯБЕКА Олександр Григорович

Народився 26 листопада 1959 року в м. Овручі Житомирської області. Має вищу освіту, в 1980 році закінчив Кам'янець-Подільське вище військове інженерне командне училище, інженер з експлуатації машин інженерного озброєння, в 1991 році – Вищу школу Комітету державної безпеки СРСР, офіцер з вищою спеціальною освітою.

1976–1984 рр. – служба в Збройних Силах; 1984–1996 рр. – служба в органах Комітету державної безпеки СРСР та Служби безпеки України; 2005–2006 рр. – помічник-консультант народного депутата України. Народний депутат України 5 скликання. Нагороджений орденом «За заслуги» III ступеня, відзнакою Президента України «Іменна вогнепальна зброя», медалями «Захиснику Вітчизни», «За бойові заслуги», Почесною грамотою Верховної Ради України. Член партії Всеукраїнське об'єднання «Батьківщина».

ДУБОВОЙ Олександр Федорович

Народився 11 березня 1976 року в м. Кілія Одеської області. Має вищу освіту, в 2002 році закінчив Одеську національну юридичну академію за спеціальністю правознавство.

1995–1997 рр. – заступник директора виробничої фірми «Домбудконструкція», м. Ізмаїл; 1997–2002 рр. – заступник директора Християнського благодійного фонду «Довіра», м. Ізмаїл; 2002–2004 рр. – заступник директора ТОВ виробничо-комерційна фірма «Полісервіс», м. Одеса; 2004–2006 рр. – заступник голови правління ЗАТ «Українська інвестиційна група», м. Київ; 2006–2007 рр. – президент ЗАТ «Міжнародна інвестиційна група», м. Київ; 2007 р. – президент міжнародної благодійної організації «Фонд Добра та Любові», м. Київ. Нагороджений Грамотою Кабінету Міністрів України. Член партії Всеукраїнське об'єднання «Батьківщина».

СОКОЛОВ Михайло Володимирович

Народився 27 листопада 1967 року в м. Дніпропетровську. Має вищу освіту, в 1991 році закінчив Дніпропетровський державний університет за спеціальністю механіка.

1991–1997 рр. – інженер-конструктор ВО «Південний машинобудівний завод», м. Дніпропетровськ; 1997–1999 рр. – заступник директора ТОВ «Укрфарма», м. Дніпропетровськ; 1999–2000 рр. – заступник директора ТОВ «Оптімафарм», м. Дніпропетровськ; 2000–2002 рр., 2002–2005 рр. – заступник директора, менеджер проекту колективного навчально-виробничого підприємства «Евіст» УТТС, м. Дніпропетровськ; 2002 р. – директор ТОВ «СДС», м. Дніпропетровськ; 2005–2007 рр. – заступник директора ТОВ «Технофарм», м. Дніпропетровськ. Член партії Всеукраїнське об'єднання «Батьківщина».

ГЕЙМАН Олег Айзікович

Народився 16 червня 1957 році в м. Харкові. Має вищу освіту, в 1979 році закінчив Український заочний політехнічний інститут за спеціальністю обладнання та технологія зварювального виробництва, в 2001 році – Харківську державну академію міського господарства за спеціальністю економіка підпри-

ємства. Кандидат економічних наук. Докторант науково-дослідницького Центру індустріальних проблем розвитку Національної академії наук України.

1979–1983 рр. – старший майстер, завідувачий стадіоном заводу «Світло Шахтаря», м. Харків; 1983–1985 рр. – служба в Збройних Силах; 1986–1988 рр. – контролер, майстер відділу контролю підприємства «Харківавтотехобслуговування», м. Харків; 1988–1989 рр. – начальник Люботинських майстерень Південної залізниці, Харківська область; 1989–1992 рр. – слюсар, заступник голови кооперативу «Імпульс», м. Харків; 1992–2000 рр., 2002 р. – керівник приватних підприємств «АВЕК», «Реґіон Росія», АТ «Циклон», ТОВ «Торгівельний будинок «Харківхліб», ТОВ «Промислова технічна компанія», фірма «Хакіс», м. Харків; 2000–2002 рр. – провідний економіст Інституту експериментальної та клінічної ветеринарної медицини НАН України, м. Харків; 2002–2007 рр. – директор державного підприємства «Завод «Радіореє», м. Харків. Член партії Всеукраїнське об'єднання «Батьківщина».

МОВЧАН Павло Михайлович

Народився 15 липня 1939 року в с. Велика Вільшанка Васильківського району Київської області. Має вищу освіту, в 1965 році закінчив Московський літературний інститут ім. О.М. Горького за спеціальністю літературознавство.

1958–1960 рр. – токар, технік-конструктор, інженер бюро технічної інформації заводу п/п 244, м. Київ; 1968–1970 рр. – навчання на вищих дворічних сценарно-режисерських курсах при Держкіно СРСР, м. Москва; 1970–1974 рр. – редактор сценарної майстерні Київської кіностудії ім. О. Довженка, м. Київ; 1974–1988 рр. – на творчій роботі; 1988–1991 рр. – секретар правління Спілки письменників України, м. Київ. Народний депутат України 1, 2, 3, 4 скликань. Лауреат Державної премії України ім. Т.Г. Шевченка. Заслужений працівник культури України. Нагороджений орденами князя Ярослава Мудрого IV та V ступенів, «За заслуги» III ступеня. Безпартійний.

ПОДГОРНИЙ Сергій Петрович

Народився 8 березня 1956 року в м. Луганську. Має вищу освіту, в 1978 році закінчив Луганський державний педагогічний інститут ім. Т.Г.Шевченка за спеціальністю математика.

1976–1979 рр. – лаборант, вчитель фізики Луганської середньої школи № 11; 1979–1980 рр. – служба в Збройних Силах; 1980–1982 рр. – вчитель фізики і математики Луганської середньої школи № 11; 1982–1986 рр. – завідувачий фільмотекою, інспектор шкіл Луганського міського відділу народної освіти; 1986–1993 рр. – заступник директора Луганської середньої школи № 21; 1993–1994 рр. – на профспілковій роботі, м. Луганськ; 1994–1995 рр. – заступник директора, директор ТОВ «Джерело», м. Луганськ; 1995–1997 рр. – референт директора ТОВ «Аврора», м. Луганськ; 1997–1998 рр. – помічник заступника голови Луганської обласної державної адміністрації. Нагороджений Почесною грамотою Верховної Ради України. Народний депутат України 3 скликання. Член партії Всеукраїнське об'єднання «Батьківщина».

ЧЕРПІЦЬКИЙ Олег Зенович

Народився 3 травня 1964 року в с. Тригір'я Житомирського району Житомирської області. Має вищу освіту, в 2004 році закінчив Житомирський державний технологічний університет за спеціальністю економіка підприємства.

1983–1989 рр. – служба в Збройних Силах; 1991–1992 рр. – механік комерційного центру «Укрінвест», м. Житомир; 1992–2000 рр. – керівник приватних комерційних структур, м. Житомир; 2000–2002 рр. – радник голови, голова регіонального агентства з питань банкрутства в Житомирській області; 2002–2003 рр. – директор філії державної госпрозрахункової установи агентства з питань банкрутства в Житомирській області; 2003–2004 рр. – директор Житомирського обласного комунального підприємства «Нерудпром Полісся»; 2004–2007 рр. – перший заступник генерального директора державного підприємства «Житомирський лікєро-горілчаний завод». Член партії Всеукраїнське об'єднання «Батьківщина».

КОНДРАТЮК Олена Костянтинівна

Народилася 17 листопада 1970 року в м. Тернопіль. Має вищу освіту, в 1993 році закінчила Львівський державний університет ім. Івана Франка за спеціальністю історія. Кандидат історичних наук.

1993–1994 рр. – вчитель історії Львівської середньої школи № 36; 1993–1996 рр. – аспірант Львівського державного університету ім. Івана Франка; 1997–2000 рр. – консультант ТОВ газета «Експрес», м. Львів; 2000–2002 рр. – керівник прес-департаменту ЗАТ «Таврійські ігри», м. Київ; 2002–2007 рр. – директор ДП «Піар-агентство «Радник», м. Київ. Член партії «Реформи і порядок».

ДАВИМУКА Степан Антонович

Народився 8 лютого 1947 року в с. Чернелиця Городенківського району Івано-Франківської області. Має вищу освіту, в 1969 році закінчив Львівський політехнічний інститут за спеціальністю математичні лічильно-розв'язуючі прилади та пристрої, інженер-електрик. Кандидат технічних наук, доктор економічних наук, професор.

1972–1976 рр. – старший інженер, старший науковий співробітник Львівського політехнічного інституту; 1976–1990 рр. – провідний конструктор, заступник начальника відділу, начальник відділу спеціального конструкторського бюро мікроелектроніки в приладобудуванні ВО «Мікроприлад», м. Львів; 1990–1991 рр. – голова виконавчого комітету Львівської обласної ради народних депутатів; 1991–1992 рр. – перший заступник голови виконавчого комітету Львівської обласної ради народних депутатів; 1992–1994 рр. – представник Президента України у Львівській області; 1994–2005 рр. – начальник регіонального відділення Фонду державного майна України у Львівській області; 2007 р. – віце-президент Українського фонду «Громадська думка», м. Львів. Народний депутат України 4, 5 скликань. Заслужений економіст України. Нагороджений орденом «За заслуги» III ступеня. Безпартійний.

ТРЕГУБОВ Юрій Валентинович

Народився 18 жовтня 1973 року в м. Дніпропетровську. Має вищу освіту, в 1995 році закінчив Дніпропетровський державний університет за спеціальністю правознавство.

1995–1998 рр. – стажист на посаді помічника прокурора, помічник прокурора, слідчий прокуратури Жовтневого району міста Дніпропетровська; 1998–2001 рр. – прокурор, старший прокурор відділу підтримання державного обвинувачення в судах прокуратури Дніпропетровської області; 2001–2005 рр. – прокурор Петриківського району Дніпропетровської області; 2005 р. – прокурор Індустріального району міста Дніпропетровська; 2005–2007 рр. – заступник прокурора Дніпропетровської області. Безпартійний.

САВЧЕНКО Ігор Васильович

Народився 17 лютого 1966 року в м. Сміла Черкаської області. Має вищу освіту, в 1992 році закінчив Черкаський державний педагогічний інститут за спеціальністю фізичне виховання, в 2004 році – Черкаський державний технологічний університет за спеціальністю економіка і фінанси.

1993–1998 рр. – директор ПП «СІВ Автокомерс», м. Сміла Черкаської області; 1998–2003 рр. – директор ТОВ «Меблі ЛІВС», м. Сміла; 2003–2005 рр. – заступник Керівника Державного управління справами, м. Київ; 2005–2006 рр. – президент ТОВ «Меблі ЛІВС», м. Сміла; 2006 р. – президент ТОВ «Центр-Інвестбуд», м. Київ; 2006–2007 рр. – генеральний директор комунального підприємства «Інститут земельних відносин», Київська область. Заслужений працівник промисловості України. Безпартійний.

КРАЙНІЙ Валерій Григорович

Народився 24 листопада 1948 року в м. Запоріжжі. Має вищу освіту, в 1998 році закінчив Запорізьку державну інженерну академію, економіст.

1966–1967 рр. – фрезерувальник заводу електромонтажних виробів № 10, м. Запоріжжя; 1968–1970 рр. – служба в Збройних Силах; 1970–1973 рр. – слюсар автомобільного заводу «Комунар», м. Запоріжжя; 1973–1977 рр. – на комсомольській роботі; 1977–1982 рр. – директор спортивних споруд автомобільного заводу «Комунар»; 1982–1987 рр. – на партійній роботі; 1987–1998 рр. – начальник відділу, заступник голови профкому, технічний помічник генерального директора, заступник генерального директора із загальних питань, заступник генерального директора по роботі із персоналом та із загальних питань, адміністративний директор автомобільного заводу «Комунар»; 1998–2003 рр. – адміністративний директор, виконуючий обов'язки директора з інвестицій та будівництва ЗАТ «АвтоЗАЗ-Деу»; 2003–2007 рр. – адміністративний директор, виконуючий обов'язки директора з інвестицій та будівництва, заступник голови правління з адміністративних питань та будівництва ЗАТ «ЗАЗ». Заслужений машинобудівник України. Член партії Всеукраїнське об'єднання «Батьківщина».

БОРОДІН Всеволод Володимирович

Народився 24 січня 1963 року в м. Арциз Білгород-Дністровського району Одеської області. Має вищу освіту, в 1983 закінчив Ленінградське вище військово-політичне училище ППО, викладач історії.

1979–1995 рр. – служба в Збройних Силах; 1995–1996 рр. – заступник генерального директора ЗАТ «Юрковиця», м. Київ; 1997–1998 рр. – менеджер Українського промислово-фінансового концерну «Славутич»; 1998–1999 рр. – менеджер департаменту футбольного клубу «Динамо-Київ»; 2007 р. – керівник департаменту управління справами виконавчого секретаріату Політради партії Всеукраїнське об'єднання «Батьківщина». Член партії Всеукраїнське об'єднання «Батьківщина».

СЕМЕРАК Остап Михайлович

Народився 27 червня 1972 року в м. Львові. Має вищу освіту, в 1994 році закінчив Львівський державний університет ім. Івана Франка за спеціальністю фізика, у 1998 році – Національний університет «Кієво-Могилянська академія» за спеціальністю політологія.

1994–1997, 1998–1999 рр. – експерт Українського фонду підтримки реформ; 1997–1998 рр. – консультант Секретаріату Верховної Ради України; 1999–2006 рр. – головний консультант, завідуючий секретаріатом депутатської фракції Верховної Ради України; 2006–2007 рр. – заступник голови Київської обласної державної адміністрації. Член Партії «Реформи і порядок».

ПРОКОПЧУК Юрій Володимирович

Народився 23 квітня 1964 року в м. Корець Рівненської області. Має вищу освіту, в 1985 році закінчив Челябінське вище військово-авіаційне училище штурманів, штурман-інженер, в 1996 році – Вінницький державний педагогічний інститут, психолог.

1985–1991 рр. – служба в Збройних Силах; 1992–2002 рр. – служба в Збройних Силах України; з 2002 р. – звільнений у запас. Член партії Всеукраїнське об'єднання «Батьківщина».

ІВАНЕНКО Володимир Григорович

Народився 1 січня 1955 року, Райватгальська сільська рада Куркійокського району республіки Карелія, Росія. Має вищу освіту, в 1984 році закінчив Черкаський педагогічний інститут за спеціальністю вчитель фізичного виховання.

1972–1973 рр. – газоелектрозварювальник ремонтного заводу, м. Корсунь-Шевченківський Черкаської області; 1973–1975 рр. – служба в Збройних Силах; 1978–1979 рр. – тренер дитячої юнацької спортивної школи добровільного спортивного товариства «Буревісник»; 1979–1983 рр. – тренер обласних рад добровільних спортивних товариств «Динамо», «Колос», м. Черкаси; 1984–1985 рр. – адміністратор кафе «Центральне», м. Саратов, Росія; 1985–1995 рр. – буфетник, бармен Черкаського міського комбінату громадського харчування, підприємства «Черкаситурист»; 1995–2000 рр. – генеральний директор ЗАТ «ВІАЛ», м. Черкаси; 2000–2001 рр. – спортсмен-інструктор збірної команди України; 2001–2007 рр. – генеральний директор ТОВ «ВІАЛ», м. Черкаси; 2007 р. – тренер-викладач дитячої юнацької спортивної школи «Вікторія», м. Черкаси. Член партії Всеукраїнського об'єднання «Батьківщина».

ЛІВІНСЬКИЙ Михайло Олександрович

Народився 27 липня 1969 року в м. Києві. Має вищу освіту, у 1992 році закінчив факультет кібернетики Київського державного університету ім. Т.Г. Шевченка за спеціальністю математика.

1992–1993 рр. – провідний спеціаліст служби Першого віце-прем'єр-міністра України; 1993–2005 рр. – головний спеціаліст загального відділу, заступник начальника управління діловодства, заступник директора Департаменту діловодства та моніторингу Секретаріату Кабінету Міністрів України; 2005 р. – керівник служби Прем'єр-міністра України; 2005–2006 рр. – старший консультант секретаріату депутатської фракції «Блок Юлії Тимошенко» у Верховній Раді України; 2006 р. – помічник-консультант народного депутата України; 2006–2007 рр. – головний консультант секретаріату депутатської фракції «Блок Юлії Тимошенко» у Верховній Раді України. Член партії Всеукраїнське об'єднання «Батьківщина».

БАБЕНКО Валерій Борисович

Народився 2 лютого 1964 року в м. Дніпропетровську. Має вищу освіту, в 1986 році закінчив Дніпропетровський металургійний інститут за спеціальністю інженер-металург.

1986–1989 рр. – слюсар, вальцювальник, майстер виробництва сортопрокатного цеху металургійного комбінату «Криворіжсталь»; 1989–1992 рр. – інженер проектного інституту «Металургавтоматика»; 1992–1993 рр. – інженер-конструктор Дніпропетровського коксохімічного заводу; 1993–1999 рр. – робота у приватних фірмах, м. Дніпропетровськ; 1999–2000 рр. – механік ВАТ «Дніпрогаз», м. Дніпропетровськ; 2000–2005 рр. – помічник-консультант народного депутата України; 2005–2006 рр. – помічник Голови Служби безпеки України; 2006–2007 рр. – помічник-консультант народного депутата України; 2007 р. – помічник першого заступника Секретаря Ради національної безпеки і оборони України. Член партії Всеукраїнське об'єднання «Батьківщина».

ПОНОМАРЕНКО Олександр Володимирович

Народився 8 листопада 1963 року в с. Калинівка Макарівського району Київської області. Має вищу освіту,

в 1986 році закінчив Київський інститут інженерів цивільної авіації, в 1998 році – Київський національний економічний університет за спеціальністю міжнародна економіка. Кандидат економічних наук.

1986–1992 рр. – інженер Київського інституту інженерів цивільної авіації; 1993–1995 рр. – продавець науково-технічного концерну «ВМВ»; 1995–1996 рр. – заступник комерційного директора АТ «Олтекс»; 1996–1997 рр. – заступник голови правління АТ «ВИС – Т»; 1997–1998 рр. – начальник відділу цінних паперів та інвестицій ЗАТ «Прем'єр»; 1998–1999 рр. – заступник начальника департаменту зовнішніх розрахунків НАК «Нафтогаз України»; 1999–2000 рр. – начальник управління ДК «Торговий дім «Газ України»; 2000–2001 рр. – помічник-консультант народного депутата України; 2001–2003 рр. – президент ЗАТ «Промислово-фінансова акціонерна компанія «Віче»; 2003–2005 рр. – заступник голови Державного комітету України по водному господарству; 2005–2007 рр. – заступник голови правління АБ «Брокбізнесбанк». Безпартійний.

БОГДАН Руслан Дмитрович

Народився 28 січня 1972 року в м. Києві. Має вищу освіту, в 1997 році закінчив Український державний університет фізичного виховання та спорту за спеціальністю тренер-вихователь, в 2000 році – Київський національний університет ім. Тараса Шевченка за спеціальністю економіст.

1994–2001 рр. – начальник відділу матеріально-технічного забезпечення, начальник відділу розвитку та планування виробництва ТОВ «ФАРТ»; 2001–2007 рр. – перший заступник директора ТОВ «Енерго-торг». Член Партії «Реформи і порядок».

УКОЛОВ Віктор Олександрович

Народився 7 жовтня 1968 року в місті Дрогобич Львівської області. Має вищу освіту, в 2005 році закінчив Національний педагогічний університет ім. М. П. Драгоманова за спеціальністю педагогіка і методика середньої освіти.

1986–1987 рр. – лаборант Київського державного педагогічного інституту ім. О. М. Горького; 1987–1989 рр. – служба в Збройних Силах; 1990 р. – кореспондент науково-виробничого об'єднання «Ютар», м. Київ; 1991 р. – кореспондент інформаційного відділу Секретаріату Народного Руху України; 1993–1996 рр. – виконавчий директор «Пресового агентства «Україна»; 1996 р. – головний редактор, ведучий телепрограми «Параграф» міжнародного медіа-центру «Інтерньюз»; 1997–2000 рр. – генеральний директор ТОВ «Телерадіокомпанія Новий Проект»; 2000–2001 рр. – прес-секретар Голови Верховної Ради України; 2003–2007 рр. – генеральний директор ТОВ «Телерадіокомпанія Новий Проект»; 2007 р. – керівник департаменту політичної реклами та PR партії Всеукраїнське об'єднання «Батьківщина». Член партії Всеукраїнське об'єднання «Батьківщина».

КАПЛІЄНКО Володимир Володимирович

Народився 6 квітня 1970 року в м. Одесі. Має вищу освіту, в 1994 році закінчив Одеський політехнічний інститут за спеціальністю інженер-фізик, в 2004 році – Національну академію державного управління при Президентові України, магістр управління.

1994–1996 рр. – директор ТОВ «Капсан», м. Одеса; 1996–1998 рр. – директор ТОВ «Контек», м. Одеса; 1998–1999 рр. – начальник комерційного відділу Одеської експортно-імпоротної контори «Укоопспілки»; 1999–2004 рр. – директор ТОВ «Контек», м. Одеса; 2004–2005 рр. – виконавчий директор Українського фонду соціальних інвестицій; 2006–2007 рр. – помічник-консультант народного депутата України. Член партії Всеукраїнське об'єднання «Батьківщина».

СОРОЧИНСЬКА-КИРИЛЕНКО Раїса Миколаївна

Народилася 28 березня 1946 року в м. Первомайськ Миколаївської області. Має вищу освіту, в 1974 році закінчила Вінницький медичний інститут за спеціальністю лікувальна справа.

1964–1966 рр. – завідувача фельдшерсько-акушерським пунктом с. Михалкове Кривоозерського району Миколаївської області; 1966–1968 рр. – медсестра 3-ї міської лікарні, м. Вінниця; 1974–1975 рр. – лікар-інтерн Могилів-Подільської міської лікарні; 1975–1977 рр. – районний акушер-гінеколог Муровано-Куриловецької центральної лікарні, Вінницька область; 1977–1985 рр. – завідувача жіночою консультацією Первомайського пологового будинку, Миколаївська область; 1986–1998 рр. – заступник головного лікаря поліклініки клінічної лікарні № 24, м. Київ; 2001–2005 рр. – головний лікар поліклініки № 2 Шевченківського району м. Києва; 2005–2007 рр. – завідувача відділенням репродуктивного здоров'я поліклініки № 2 Шевченківського району м. Києва. Заслужений лікар України. Нагороджена орденами «Знак Пошани», княгині Ольги III ступеня. Член партії Всеукраїнське об'єднання «Батьківщина».

ФІЛІПЧУК Георгій Георгійович

Народився 19 грудня 1950 року в с. Киселів Кіцманського району Чернівецької області. Має вищу освіту, в 1973 році закінчив Чернівецький державний університет ім. Юрія Федьковича за спеціальністю історія. Доктор педагогічних наук, професор, академік Академії педагогічних наук України.

1973–1977 рр. – вчитель Заставнівської середньої школи № 2, Чернівецька область; 1977–1978 рр. – методист історії та права Чернівецького обласного інституту удосконалення вчителів; 1978–1994 рр. – інспектор шкіл, заступник начальника, начальник Чернівецького обласного управління освіти; 1996–1998 рр. – голова Чернівецької обласної державної адміністрації; 2003–2004 рр. – керівник служби Міністра Кабінету Міністрів України; 2004–2005 рр. – провідний науковий співробітник Науково-дослідного інституту українознавства; 2005–2006 рр. – перший заступник, генеральний директор державного підприємства «Український науково-дослідний і навчальний центр проблем стандартизації, сертифікації та якості» Держспоживстандарту України; 2006–2007 рр. – провідний науковий співробітник Інституту педагогічної освіти та освіти дорослих Академії педагогічних наук України. Народний депутат України 2, 3 скликань. Нагороджений орденом «За заслуги» III ступеня. Член партії Всеукраїнське об'єднання «Батьківщина».

ОЛІЙНИК Віктор Степанович

Народився 27 грудня 1972 року в с. Когильне Володимир-Волинського району Волинської області. Має вищу освіту, в 1997 році закінчив Волинський державний університет ім. Лесі Українки, вчитель історії.

1997–2001 рр. – вчитель історії Льотничівської, Зимненської загальноосвітніх середніх шкіл, Володимир-Волинський район Волинської області; 2001–2003 рр. – виконавчий директор сільськогосподарського кооперативу «Володимиргородім», с. Федорівка Володимир-Волинського району; 2004–2005 рр. – директор Володимир-Волинського фонду підтримки підприємництва «Бізнес-Центр»; 2005 р. – завідуючий організаційним відділом Володимир-Волинського міського виконавчого комітету; 2006–2007 рр. – радник голови Волинської обласної ради. Член партії Всеукраїнське об'єднання «Батьківщина».

ТРАЙДУК Микола Федорович

Народився 6 серпня 1951 року в м. Челябінську, Росія. Має вищу освіту, в 1974 році закінчив Дніпропетровський інженерно-будівельний інститут за спеціальністю виробництво будівельних матеріалів, у 1988 році – Академію суспільних наук при ЦК КПРС, м. Москва.

1975–1980 рр. – майстер, начальник цеху об'єднання «Криворіжзалізобетон», Дніпропетровська область; 1980–1991 рр. – на партійній роботі; 1991–2000 рр. – генеральний директор ТОВ «Промпобут-комфорт», м. Кривий Ріг; 2000 р. – заступник Криворізького міського голови; 2000–2002 рр. – голова Дзержинського районного виконавчого комітету Криворізької міської ради; 2002–2007 рр. – голова Дзержинської районної у м. Кривому Розі ради. Член партії Всеукраїнське об'єднання «Батьківщина».

ГАЦЬКО Валерій Петрович

Народився 10 листопада 1957 р. у м. Запоріжжі. Має вищу освіту, в 1982 році закінчив Запорізький індустріальний інститут за спеціальністю інженер-будівельник.

1971–1975 рр. – токарь ВО «Запоріжтрансформатор», м. Запоріжжя; 1975–1977 рр. – служба у Збройних Силах; 1977–1980 рр. – завідуючий лабораторією Індустріального інституту, м. Запоріжжя; 1980–1986 рр. – на комсомольській роботі; 1986–1989 рр. – на партійній роботі; 1989–1995 рр. – генеральний директор фірми «Крок», м. Запоріжжя; 1995–2006 рр. – генеральний директор фірми «Скорлев», м. Запоріжжя; 2006–2007 рр. – помічник-консультант народного депутата України. Член партії Всеукраїнське об'єднання «Батьківщина».

БАРВІНЕНКО Віталій Дмитрович

Народився 3 червня 1981 року в м. Білгород-Дністровський Одеської області. Має вищу освіту, в 2003 році закінчив Одеський національний університет ім. І.І. Мечникова за спеціальністю міжнародні економічні відносини.

2003–2004 рр. – провідний спеціаліст Одеського обласного центру соціальних служб молоді; 2004–2005 рр. – завідуючий відділом туризму управління молодіжної політики, сім'ї та туризму Одеської міської ради; 2005–2006 рр. – виконавчий директор агропромислової асоціації «Укрнасіллясервіс», м. Одеса; 2006–2007 рр. – помічник-консультант народного депутата України. Член партії Всеукраїнське об'єднання «Батьківщина».

КОРОТЮК Вадим Іванович

Народився 5 травня 1963 року в м. Дніпродзержинськ Дніпропетровської області. Має вищу освіту, в 1991 році закінчив Київський інститут народного господарства ім. Д.С. Коротченка за спеціальністю економіст.

1981–1982 рр. – слюсар-ремонтник Придніпровського хімічного заводу, м. Дніпродзержинськ; 1983–1985 рр. – служба в Збройних Силах; 1991–1996 рр. – головний менеджер, співвласник компанії «PRO-REP Group LTD», м. Калгарі, Канада; 1997–2000 рр. – директор ПП «Томагавк», м. Дніпропетровськ; 2001–2003 рр. – директор ТОВ «УкрТрансСервіс», м. Дніпропетровськ; 2003–2006 рр. – директор ТОВ «Солана транспорт сервіс», м. Дніпропетровськ; 2006–2007 рр. – помічник-консультант народного депутата України. Член партії Всеукраїнське об'єднання «Батьківщина».

ДОБРЯК Євген Дмитрович

Народився 28 лютого 1973 року в м. Києві. Має вищу освіту, в 2001 році закінчив Київський медичний інститут, лікар-нейрохірург; в 2007 році – Національну академію оборони України, магістр військового управління.

1990–1991 рр. – медичний реєстратор поліклініки № 2 Ватутінського району, м. Київ. 1991–1994 рр. – студент Київського медичного училища № 4; 1994–1995 рр. – старший лаборант відділу загальної фізіології нервової системи інституту фізіології НАН України ім. О.О. Богомольця; 2002–2003 рр. – інтерн кафедри нейрохірургії Київської медичної академії післядипломної освіти ім. П.Л. Шупика; 2003–2005 рр. – заступник директора дочірнього підприємства «Укрпродекспо», м. Старокостянтинів Хмельницької області; 2005 р. – радник Прем'єр-міністра України; 2007 р. – асистент кафедри оперативної хірургії Інституту екології та медицини, м. Київ. Член партії Всеукраїнське об'єднання «Батьківщина».

ТРОФИМЕНКО Вадим Всеволодович

Народився 30 квітня 1961 року в м. Запоріжжі. Має вищу освіту, в 1984 році закінчив Запорізький машинобудівний інститут ім. В.Я. Чубаря за спеціальністю інженер-механік.

1984–1986 рр. – служба у Збройних Силах; 1986–1990 рр. – змінний майстер, інженер Запорізького виробничого об'єднання «Моторобудівник»; 1993–1995 рр. – комерційний директор ТОВ «Хайфед, ЛТД», м. Запоріжжя; 1995–1997 рр. – голова правління ЗАТ «Англо-українська інвестиційна компанія», м. Запоріжжя; 1997–2002 рр. – начальник відділу з випуску та обігу цінних паперів ТОВ «Арекс», м. Запоріжжя. Народний депутат України 4 скликання. Член Партії «Реформи і порядок».

ВЕЛІЖАНСЬКИЙ Сергій Костянтинович

Народився 3 вересня 1960 року в с. Успенка Тюменської області, Росія. Має вищу освіту, в 1984 році закінчив Севастопольський приладобудівний інститут за спеціальністю суднові силові установки, інженер-механік.

1977–1978 рр. – слюсар радіоапаратури сімферопольського виробничого об'єднання «Фотон»; 1984–1987 рр. – майстер, заступник начальника цеху, заступник начальника виробництва Феодосійського виробничого об'єднання ім. XXVI з'їзду КПРС; 1987–1991 рр. – на комсомольській роботі; 1991–1993 рр. – директор туристичного комплексу «Печера Мармурова», м. Сімферополь; 1993–1997 рр. – голова Державного комітету у справах молоді Ради міністрів Автономної Республіки Крим; 1997–1998 рр. – директор ТОВ «Інтертехпоставка», м. Сімферополь; 1998–2001 рр. – заступник Голови Ради міністрів Автономної Республіки Крим; 2003–2004 рр. – голова наглядової ради ВАТ «Кримзалізобетон», м. Сімферополь; 2004–2005 рр. – директор департаменту капітального будівництва та управління фондами Міністерства оборони України; 2005–2006 рр. – президент ТОВ «Золотий символ», м. Севастополь; 2006–2007 рр. – голова наглядової ради ВАТ «Кримзалізобетон», м. Сімферополь. Член партії Всеукраїнське об'єднання «Батьківщина».

**БЛОК «НАША УКРАЇНА – НАРОДНА САМОБОРОНА»:
НАРОДНИЙ СОЮЗ «НАША УКРАЇНА», ПОЛІТИЧНА ПАРТІЯ «ВПЕРЕД,
УКРАЇНО!», НАРОДНИЙ РУХ УКРАЇНИ, УКРАЇНСЬКА НАРОДНА
ПАРТІЯ, УКРАЇНСЬКА РЕСПУБЛІКАНСЬКА ПАРТІЯ «СОБОР», ПАРТІЯ
ХРИСТИЯНСЬКО-ДЕМОКРАТИЧНИЙ СОЮЗ, ЄВРОПЕЙСЬКА ПАРТІЯ УКРАЇНИ,
ГРОМАДЯНСЬКА ПАРТІЯ «ПОРА», ПАРТІЯ ЗАХИСНИКІВ ВІТЧИЗНИ**

Кількість кандидатів у народні депутати України, включених до виборчого списку виборчого блоку політичних партій, на день виборів	401
Кількість голосів виборців, поданих за кандидатів у народні депутати України, включених до виборчого списку виборчого блоку політичних партій	3 301 282
Відсоток голосів виборців, поданих за кандидатів у народні депутати України, включених до виборчого списку виборчого блоку політичних партій, у відношенні до кількості виборців, які взяли участь у голосуванні	14,15
Кількість депутатських мандатів, отриманих виборчим блоком політичних партій	72



Назва регіону	Кількість голосів виборців, поданих за кандидатів у народні депутати України від блоку	
	голоси	відсоток
Івано-Франківська область	288409	36,78
Львівська область	537767	36,02
Тернопільська область	233843	35,16
Закарпатська область	152886	31,11
Закордонний виборчий округ	6598	25,52
Сумська область	126793	20,77
Рівненська область	123280	20,76
Чернівецька область	83242	20,32
Волинська область	113087	19,99
Вінницька область	161319	18,60
Хмельницька область	132202	18,41
м. Київ	215392	15,79
Черкаська область	100347	15,25
Житомирська область	98773	15,12

Назва регіону	Кількість голосів виборців, поданих за кандидатів у народні депутати України від блоку	
	голоси	відсоток
Київська область	137616	15,12
Чернігівська область	86038	14,85
Полтавська область	111922	14,50
Кіровоградська область	55470	11,67
Херсонська область	44902	9,07
Автономна Республіка Крим	72448	8,23
Харківська область	107745	8,10
Одеська область	65473	6,49
Дніпропетровська область	103859	6,33
Миколаївська область	32613	5,83
Запорізька область	43984	4,72
м. Севастополь	4255	2,30
Луганська область	21972	1,73
Донецька область	39047	1,63

ЛУЦЕНКО Юрій Віталійович

Народився 14 грудня 1964 року в м. Рівному. Має вищу освіту, в 1989 році закінчив Львівський політехнічний інститут за спеціальністю інженер-електронник.

1984–1986 рр. – служба в Збройних силах; 1989–1994 рр. – майстер, начальник технічного бюро, головний конструктор заводу «Газотрон», м. Рівне; 1994–1995 рр. – заступник голови Рівненської обласної ради з роботи виконавчих органів; 1995–1996 рр. – голова комітету економіки Рівненської обласної державної адміністрації; 1996–1997 рр. – начальник управління Міністерства України у справах науки і технологій; 1997–1998 рр. – заступник Міністра України у справах науки і технологій; 1998–1999 рр. – головний спеціаліст Кабінету Міністрів України, помічник Прем'єр-міністра України; 1999–2002 рр. – помічник-консультант народного депутата України; 2005–2006 рр. – Міністр внутрішніх справ України. Народний депутат України 4 скликання. Нагороджений орденом князя Ярослава Мудрого V ступеня. Безпартійний.

КИРИЛЕНКО В'ячеслав Анатолійович

Народився 7 червня 1968 року в смт Поліське Київської області. Має вищу освіту, в 1993 році закінчив Київський державний університет ім. Т.Г. Шевченка за спеціальністю філософія. Кандидат філософських наук.

1986–1987 рр. – слюсар з ремонту агрегатів авіаремонтного заводу, м. Біла Церква Київської області; 1987–1988 рр. – служба в Збройних Силах; 1988–1993 рр. – студент Київського державного університету ім. Т.Г. Шевченка; 1993–2003 рр. – старший консультант з гуманітарно-наукових питань Української студентської спілки, радник з політичних питань Київської філії Української студентської спілки, голова Молодого Руху (молодіжної організації Народного Руху України), керівник відділу політичного аналізу секретаріату Народного Руху України; 2005 р. – Міністр праці та соціальної політики України, Віце-прем'єр-міністр України. Народний депутат України 3, 4, 5 скликань. Нагороджений орденом «За заслуги» III ступеня. Член Народного Союзу «Наша Україна».

ЯЦЕНЮК Арсеній Петрович

Народився 22 травня 1974 року в м. Чернівцях. Має вищу освіту, в 1996 році закінчив Чернівецький державний університет імені Юрія Федьковича за спеціальністю правознавство, в 2001 році – Чернівецький торгівельно-економічний інститут Київського національного торгівельно-економічного університету, економіст. Кандидат економічних наук.

1992–1997 рр. – президент юридичної фірми «Юрек, Лтд», викладач Чернівецького державного університету імені Юрія Федьковича за сумісництвом; 1998–2001 рр. – консультант кредитного департаменту, радник голови правління АППБ «Аваль»; 2001–2003 рр. – в.о. Міністра економіки України, Міністр економіки України, в.о першого заступника Голови Ради міністрів Автономної Республіки Крим; 2003–2005 рр. – перший заступник голови Національного банку України, в.о. Голови Національного банку України, перший заступник голови Одеської обласної державної адміністрації; 2005–2006 рр. – Міністр економіки України; 2006–2007 рр. – перший заступник Глави Секретаріату Президента України, Представник Президента України в Кабінеті Міністрів України, уповноважений з питань контролю за Службою безпеки України; 2007 рік – Міністр закордонних справ України. Нагороджений Почесною грамотою Кабінету Міністрів України. Безпартійний.

ГРИЦЕНКО Анатолій Степанович

Народився 25 жовтня 1957 року в с. Богачівка Звенигородського району Черкаської області. Має вищу освіту, в 1979 році закінчив Київське вище військово-авіаційно-інженерне училище за спеціальністю автоматичне, електро- і приладне обладнання пілотованих літальних апаратів; в 1993 році – Військовий інститут англійської мови Міністерства оборони США; в 1994 році – Університет військово-повітряних сил США; в 1995 році – Академію Збройних Сил України. Кандидат технічних наук.

1979–1981 рр. – начальник групи обслуговування авіаційного обладнання військової частини 19109, м. Охтирка Сумської області; 1981–1984 рр. – ад'юнкт Київського вищого військового авіаційного інженерного училища; 1984–1992 рр. – викладач Київського вищого військового авіаційного інженерного училища; 1992–1993 рр. – старший офіцер аналітичного відділу Управління військової освіти Міністерства оборони України; 1994–1996 рр. – старший офіцер, заступник начальника аналітично-методичного відділу Головного управління військової освіти Міністерства оборони України, начальник проблемно-аналітичного управління науково-дослідного центру Генерального штабу Збройних Сил України; 1996–1997 рр. – начальник управління проблем воєнної безпеки та військового будівництва Національного науково-дослідного центру оборонних технологій та воєнної безпеки України; 1997–1999 рр. – керівник

аналітичної служби апарату Ради національної безпеки і оборони України; 1999–2005 рр. – президент Українського центру економічних і політичних досліджень ім. О. Разумкова; 2005 р. – Міністр оборони України. Безпартійний.

КАТЕРИНЧУК Микола Дмитрович

Народився 19 листопада 1967 року в с. Лугове Тальменського району Алтайського краю, Росія. Має вищу освіту, в 1993 році закінчив Київський державний університет ім. Т.Г. Шевченка за спеціальністю правознавство. Кандидат юридичних наук.

1984–1985 рр. – учень слюсаря-складальника радіоапаратури, регулювальник радіоапаратури заводу «Імпульс», м. Черкаси; 1985–1987 рр. – служба в Збройних Силах; 1987–1993 рр. – студент Київського державного університету імені Т.Г. Шевченка; 1991–1992 рр. – спеціаліст з маркетингу спільного українсько-американського підприємства «Санворд-Україна», м. Київ; 1992–1993 рр. – юрисконсульт акціонерного банку «Інко», м. Київ; 1997–2002 рр. – заступник генерального директора з комерційних питань, генеральний директор ТОВ «Адвокатська компанія «Моор і Кросондович», м. Київ; 2005 р. – перший заступник Голови Державної податкової адміністрації України. Народний депутат України 4, 5 скликань. Нагороджений орденом «За заслуги» III ступеня. Член політичної партії Європейська партія України.

ГЕРАСИМ'ЮК Ольга Володимирівна

Народилася 21 жовтня 1958 року в м. Пирятин Полтавської області. Має вищу освіту, в 1981 році закінчила Київський державний університет ім. Т.Г. Шевченка за спеціальністю журналістика.

1981р. – кореспондент РАТАУ; 1981–1983 рр. – кореспондент обласної газети «Комсомолец Полтавщини», м. Полтава; 1983–1988 рр. – кореспондент відділу пропаганди газети «Комсомольское знамя», м. Київ; 1988–1990 рр. – редактор відділу науки журналу «Людина і світ», м. Київ; 1990–1992 рр. – завідувач відділом листів газети «Комсомольское знамя», м. Київ; 1992–1994 рр. – заступник головного редактора газети «Республіка», м. Київ; 1994–1995 рр. – редактор відділу культури інформаційної агенції «УНІАН», м. Київ; 1995–1997 рр. – кореспондент, завідувач відділом соціальних проблем ЗАТ «Нова мова», м. Київ; 1997–2002 рр. – автор-ведуча телерадіокомпанії «Студія «1+1», м. Київ; 2003–2006 рр. – продюсер, ведуча програм «Інтер-Медіа», м. Київ; 2005–2006 рр. – генеральний продюсер телерадіокомпанії «Студія «1+1», м. Київ. Народний депутат України 5 скликання. Член Національної спілки журналістів України. Член Народного Союзу «Наша Україна».

ПАВЛЕНКО Юрій Олексійович

Народився 20 березня 1975 року в м. Києві. Має вищу освіту, в 1997 році закінчив Київський національний університет ім. Тараса Шевченка за спеціальністю історик, в 1998 році – Українську академію державного управління при Президенті України, магістр державного управління.

1994–1996 рр. – кореспондент інформаційного відділу Української республіканської партії, м. Київ; 1996–1997 рр. – голова Спілки християнсько-демократичної молоді України, м. Київ; 1999–2005 рр. – голова Молодіжної партії України; 2005 р. – Міністр України у справах сім'ї, дітей та молоді, Міністр України у справах молоді та спорту; 2006 р. – Радник Президента України, голова Житомирської обласної державної адміністрації. Народний депутат України 4, 5 скликань. Член Народного Союзу «Наша Україна».

ЛЯПІНА Ксенія Михайлівна

Народилася 5 травня 1964 року в м. Києві. Має вищу освіту, в 1987 році закінчила Київський політехнічний інститут за спеціальністю прикладна математика; у 2002 році – Київський національний економічний університет, магістр права.

1987–1992 рр. – інженер-механік Київського заводу «Генератор»; 1992–1997 рр. – молодший науковий співробітник Українського наукового центру радіаційної медицини Академії медичних наук України; 1997–1999 рр. – провідний фахівець з комп'ютерного обслуговування Київської міської ради профспілки «Єднання»; 2000–2005 рр. – приватний підприємець; 2007 р. – керівник аналітичного відділу громадського об'єднання «Інститут конкурентного суспільства». Народний депутат України 4, 5 скликань. Нагороджена орденом «За заслуги» III ступеня. Член Народного Союзу «Наша Україна».

КНЯЗЕВИЧ Руслан Петрович

Народився 28 червня 1974 року в м. Івано-Франківську. Має вищу освіту, в 1996 році закінчив Інститут міжнародних відносин Київського національного університету ім. Тараса Шевченка за спеціальністю міжнародні відносини, міжнародне право, конституційне право. Кандидат юридичних наук.

1996–1997 рр. – помічник-консультант народного депутата України; 1997–2002 рр. – помічник Го-

лови Центральної виборчої комісії, керівник Служби Голови, перший помічник Голови Комісії; 2002–2004 рр. – керівник Секретаріату Центральної виборчої комісії; 2004–2006 рр. – член Центральної виборчої комісії. Народний депутат України 5 скликання. Заслужений юрист України. Нагороджений медаллю «За працю і звитягу». Член Народного Союзу «Наша Україна».

АР'ЄВ Володимир Ігорович

Народився 31 березня 1975 року в м. Києві. Має вищу освіту, в 2002 році закінчив Інститут журналістики Київського національного університету ім. Тараса Шевченка за спеціальністю журналіст.

1996–2003 рр. – кореспондент, спеціальний кореспондент АТЗТ «Українська незалежна ТБ-корпорація», м. Київ; 2003–2004 рр. – спеціальний кореспондент ТОВ «Телевізійне інформаційне агентство «Профі ТВ», м. Київ; 2004–2006 рр. – директор агенції журналістських розслідувань ТОВ «Телерадіокомпанія «Експрес-інформ», м. Київ; 2006 р. – директор ТОВ «Студія «Зміна», м. Київ. Заслужений журналіст України. Безпартійний.

ТАРАСЮК Борис Іванович

Народився 1 січня 1949 року в м. Дзержинськ Житомирської області. Має вищу освіту, в 1975 році закінчив Київський державний університет ім. Т.Г. Шевченка за спеціальністю міжнародне право.

1964–1968 рр. – студент Київського політехнікуму зв'язку; 1968–1970 рр. – служба в Збройних Силах; 1970–1975 рр. – студент Київського державного університету ім. Т.Г. Шевченка; 1975–1981 рр. – аташе, третій, другий, перший секретар Міністерства закордонних справ УРСР; 1981–1986 рр. – другий, перший секретар Постійного представництва УРСР при ООН, м. Нью-Йорк, США; 1986–1987 рр. – перший секретар Міністерства закордонних справ УРСР; 1987–1990 рр. – інструктор відділу зарубіжних зв'язків ЦК Компартії України; 1990–1992 рр. – радник, заступник начальника відділу, начальник відділу Міністерства закордонних справ України; 1992–1995 рр. – заступник, перший заступник Міністра закордонних справ України; 1995–1998 рр. – Надзвичайний і Повноважний Посол України в Бельгії, Нідерландах і Люксембурзі, Глава Місії України при НАТО, м. Брюссель, Бельгія; 1998–2000 рр. – Міністр закордонних справ України; 2001–2002 рр. – директор Українсько-Азербайджанського інституту соціальних наук та міжнародних відносин Міжрегіональної академії управління персоналом, м. Київ; 2005–2007 рр. – Міністр закордонних справ України, член Ради національної безпеки і оборони України. Народний депутат України 4, 5 скликань. Нагороджений орденом «За заслуги» I, II та III ступенів. Голова Народного Руху України.

ГРИГОРОВИЧ Лілія Степанівна

Народилася 12 вересня 1957 року в м. Івано-Франківську. Має вищу освіту, в 1985 році закінчила Івано-Франківський державний медичний інститут за спеціальністю лікувальна справа; в 2000 році – Українську академію державного управління при Президентові України, магістр державного управління.

1974–1977 рр. – санітарка Івано-Франківської обласної клінічної лікарні; 1977–1985 рр. – слухачка підготовчого відділення, студентка Івано-Франківського державного медичного інституту; 1985–1994 рр. – лікар-інтерн, лікар-алерголог Івано-Франківської обласної дитячої клінічної лікарні; 1996–1997 рр. – заступник Міністра України у справах сім'ї та молоді. Народний депутат України 2, 3, 4, 5 скликань. Заслужений працівник охорони здоров'я України. Нагороджена орденом князя Ярослава Мудрого V ступеня та орденом «За заслуги» III ступеня. Член Народного Союзу «Наша Україна».

ОМЕЛЬЧЕНКО Олександр Олександрович

Народився 9 серпня 1938 року в с. Зозів Липовецького району Вінницької області. Має вищу освіту, в 1974 році закінчив Київський інженерно-будівельний інститут за спеціальністю інженер-будівельник, у 1978 році – Київський інститут народного господарства. Кандидат технічних наук.

1959–1960 рр. – бетонник будівельного комбінату, м. Київ, служба в Збройних Силах; 1960–1961 рр. – майстер будівельного комбінату, м. Київ; 1961–1976 рр. – майстер, начальник цеху, начальник відділу, головний інженер, директор заводу ЖБК-1 домобудівного комбінату № 1, м. Київ; 1976–1980 – головний інженер ДСК-1 Головкиївміськбуду, м. Київ; 1980–1987 рр. – перший заступник начальника, головний інженер Головкиївміськбуду; 1987–1989 – радник-консультант з будівництва в Республіці Афганістан; 1989–1990 – головний інженер ВБМО «Укрбуд» у Вірменській РСР, начальник головного управління Держбуду УРСР; 1990–1992 рр. – заступник голови Київського міськвиконкому; 1992–1994 рр. – генеральний директор ДКП «Київреконструкція»; 1994–1996 рр. – заступник, перший заступник голови Київської міської державної адміністрації; 1996–2006 рр. – Київський міський голова, голова Київської міської державної адміністрації, 2006–2007 рр. – голова Української партії «Єдність»,

президент «Клубу голів громад України». Герой України. Нагороджений орденами князя Ярослава Мудрого III, IV, V ступенів, «За заслуги» III ступеня, «Знак Пошани», Трудового Червоного Прапора. Заслужений будівельник України. Безпартійний.

ОНИЦУК Микола Васильович

Народився 26 жовтня 1957 року в с. Долинівка Брусилівського району Житомирської області. Має вищу освіту, в 1982 році закінчив Київський державний університет ім. Т.Г. Шевченка за спеціальністю правознавство. Кандидат юридичних наук.

1982–1997 рр. – стажист, дослідник, молодший науковий співробітник, старший науковий співробітник Інституту держави і права ім. В.М. Корецького Національної академії наук України; 1997–2002 рр. – заступник голови, перший заступник голови Спілки юристів України, м. Київ. Народний депутат України 4, 5 скликань. Заслужений юрист України. Нагороджений орденом «За заслуги» I, II, III ступенів, Почесною грамотою Верховної Ради України. Член Народного Союзу «Наша Україна».

БАКАРЧУК Святослав Іванович

Народився 14 травня 1975 року в м. Мукачеве. Має вищу освіту, в 1996 році закінчив Львівський державний університет ім. Івана Франка за спеціальністю фізик, викладач фізики, 2002 році – Львівський державний університет ім. Івана Франка, спеціаліст з міжнародних, економічних відносин. Заслужений артист України.

1999–2001 рр. – музикант ТОВ «НЕМО» м. Київ; 2001–2005 рр. – музикант ТОВ «Африка»; 2005–2007 рр. – музикант ТОВ «Суперсиметрія». 1995 – 2008 рр. – лідер групи «Океан Ельзи». Безпартійний.

КОСТЕНКО Юрій Іванович

Народився 12 червня 1951 року в с. Нова Ободівка Ободівського району Вінницької області. Має вищу освіту, в 1973 році закінчив Запорізький машинобудівний інститут ім. В.Я. Чубаря за спеціальністю інженер-механік. Кандидат технічних наук.

1973–1990 рр. – інженер, старший інженер, аспірант, молодший науковий співробітник, науковий співробітник Інституту електрозварювання АН УРСР ім. Патона, м. Київ; 1990–1992 рр. – заступник голови Комісії Верховної Ради України з питань екології та раціонального природокористування; 1992–1998 – Міністр охорони навколишнього середовища та ядерної безпеки України; 1999 р. – голова Української Народної Партії. Народний депутат України 1, 2, 3, 4 скликань. Нагороджений орденом «За заслуги» II, III ступенів.

СПОДАРЕНКО Іван Васильович

Народився 23 січня 1931 року в с. Стольне Менського району Чернігівської області. Має вищу освіту, в 1957 році закінчив Київський державний університет ім. Т.Г. Шевченка за спеціальністю журналістика.

1949–1950 рр. – інструктор, літредактор, секретар редакції газети «Шлях перемоги», м. Березна Чернігівської області; 1950–1951 рр. – старший піонервожатий Синявської середньої школи, Чернігівська область; 1952–1953 рр. – редактор управління прес-кліше РАТАУ, м. Київ; 1954 р. – коректор журналу «Мистецтво», м. Київ; 1956–1960 рр. – літпрацівник редакції газети «Червоний прапор», м. Рівне; 1960–1965 рр. – кореспондент РАТАУ по Волинській області м. Луцьк; 1965–1971 – заступник редактора, редактор газети «Радянська Волинь», м. Луцьк; 1971–1973 рр. – редактор газети «Зоря Полтавщини», м. Полтава; 1973–2002 рр. – редактор, головний редактор газети «Сільські вісті», м. Київ. Народний депутат України 4, 5 скликань. Герой України. Нагороджений орденами Жовтневої Революції, Трудового Червоного Прапора, «Знак Пошани», князя Ярослава Мудрого V ступеня, медалями, Почесною грамотою Верховної Ради України. Заслужений журналіст України. Безпартійний.

ОРОБЕЦЬ Леся Юріївна

Народилася 3 травня 1982 року в м. Києві. Має вищу освіту, в 2005 році закінчила Інститут міжнародних відносин Київського національного університету ім. Тараса Шевченка за спеціальністю юрист-міжнародник, перекладач з англійської мови.

2002–2004 рр. – юрист ТОВ «Сота», м. Київ; 2004–2005 рр. – помічник юриста ПП «Професіонал», помічник-консультант народного депутата України, юрист ТОВ «Сота»; 2005–2007 рр. – молодший юрисконсульт представництва фірми «Бейкер і Макензі – Сі Ай Ес Лімітед», приватний підприємець, м. Київ. Безпартійна.

ГЕРАЩЕНКО Ірина Володимирівна

Народилася 15 травня 1971 року в м. Черкасах. Має вищу освіту, в 1993 році закінчила Інститут журналістики Київського державного університету ім. Т. Г. Шевченка за спеціальністю журналістика.

1993–1995 – редактор головної редакції програм для дітей та юнацтва «Молодість» Українського телебачення, м. Київ; 1995–1997 рр. – редактор спрямованих передач для дітей та юнацтва творчо-виробничого об'єднання «Юність» Національної телекомпанії України, м. Київ; 1997–1998 – керівник групи редакції молодіжних та розважальних програм ТВО «Нове покоління» Національної телекомпанії України, м. Київ; 1998–2000 рр. – керівник групи редакції програм для молоді студії «Відродження» Національної телекомпанії України; 2000–2001 рр. – спеціальний кореспондент відділу внутрішньої політики ІАС телеканалу «Інтер», ведучий-коментатор, керівник відділу внутрішньої політики ІАС телеканалу «Інтер», оглядач, автор проєктів ТОВ «ТІА Профі-ТВ», Київ; 2002–2005 рр. – прес-секретар дирекції фонду «Міжнародного центру інституціонального розвитку» Міжнародного фонду сприяння інвестиціям, м. Київ; 2005–2006 рр. – прес-секретар Президента України; 2007 р. – президент ТОВ «Українське незалежне інформаційне агентство новин», м. Київ. Заслужений журналіст України. Безпартійна.

КЛЮЧКОВСЬКИЙ Юрій Богданович

Народився 18 липня 1949 року в м. Львові. Має вищу освіту, в 1972 році закінчив Львівський державний університет ім. Івана Франка за спеціальністю фізика, в 1995 році – Інститут державного управління і самоврядування при Кабінеті Міністрів України за спеціальністю державне управління. Кандидат фізико-математичних наук, старший науковий співробітник.

1972–1974 рр. – учитель фізики середньої школи № 51, м. Львів, педагог-репетитор ансамблю «Черемош» Львівського державного університету імені Івана Франка; 1974–1978 рр. – аспірант, молодший науковий співробітник Львівського філіалу Інституту математики Академії наук УРСР; 1978–1990 рр. – молодший науковий співробітник, старший науковий співробітник Інституту прикладних проблем механіки і математики Академії наук УРСР; 1991–1993 рр. – старший науковий співробітник Інституту фізики конденсованих систем Національної академії наук України; 1993–1996 рр. – доцент кафедри теоретичної фізики Львівського державного університету ім. Івана Франка; 1996–1998 рр. – начальник управління освіти Львівської обласної державної адміністрації. Народний депутат України 3, 4, 5 скликань. Нагороджений орденом «За заслуги» III ступеня, Почесною грамотою Верховної Ради України. Член Народного Союзу «Наша Україна».

ЖВАНІЯ Давид Важаєвич

Народився 20 липня 1967 року в м. Тбілісі. Має вищу освіту, в 1991 році закінчив Тбіліський державний університет за спеціальністю економіст планування народного господарства.

1986–1988 рр. – служба в Збройних Силах; 1984–1991 рр. – студент Тбіліського державного університету; 1991–1998 рр. – менеджер агентського департаменту, начальник відділу дирекції економіки та фінансів ЗАТ «Фірма «Торговий Дім», м. Київ; 1998–2001 рр. – президент підприємства «Бринкфорд Конс (Україна) Лімітед», м. Київ; 2001–2002 рр. – голова правління ЗАТ «Бринкфорд», м. Київ; 2005 р. – Міністр України з питань надзвичайних ситуацій та у справах захисту населення від наслідків Чорнобильської катастрофи. Народний депутат України 4, 5 скликань. Безпартійний.

МАТВІЄНКО Анатолій Сергійович

Народився 22 березня 1953 року в м. Бершадь Вінницької області. Має вищу освіту, в 1975 році закінчив Львівський сільськогосподарський інститут за спеціальністю механізація сільського господарства.

1975–1977 рр. – завідувачий гаражем, головний механік Бершадського районного об'єднання «Райміжколгоспбуд» обласного об'єднання «Укрміжколгоспбуд»; 1977–1990 рр. – на комсомольській роботі; 1988–1989 рр. – аспірант Вищої партійної школи при ЦК Компартії України; 1989–1990 рр. – перший секретар ЦК ЛКСМ України; 1990–1996 рр. – президент Українського центру економічних і політичних досліджень; 1996–1998 рр. – в.о. голови, голова Вінницької обласної державної адміністрації; 2005–2006 рр. – Голова Ради міністрів Автономної Республіки Крим, заступник Глави Секретаріату Президента України. Народний депутат України 1, 3, 4, 5 скликань. Нагороджений Почесною грамотою Верховної Ради України. Голова Української республіканської партії «Собор».

ПЛЮЩ Іван Степанович

Народився 11 вересня 1941 року в м. Борзна Чернігівської області. Має вищу освіту, в 1967 році закінчив Українську сільськогосподарську академію за спеціальністю вчений агроном-економіст, у 1979 році – Академію суспільних наук при ЦК КПРС. Кандидат економічних наук.

1959–1967 рр. – бригадир овочівницької бригади радгоспу «Хмільовик», агроном колгоспу «ХХІ з'їзд КПРС», агроном, керівник відділення радгоспу «Войківський», Баришівський район Київської області; 1967–1975 рр. – голова колгоспу ім. Кірова, директор радгоспу ім. Леніна, заступник директора Баришівського тресту радгоспів; 1975–1984 рр. – на партійній роботі; 1984–1990 рр. – перший заступник голови, голова Київського обласного виконавчого комітету, голова Київської обласної ради; 2007 р. – секретар Ради національної безпеки і оборони України. Народний депутат України 1, 2, 3, 4 скликань. Герой України. Нагороджений орденом князя Ярослава Мудрого IV, V ступенів, орденами Трудового Червоного Прапора, «Знак Пошани». Безпартійний.

ЄХАНУРОВ Юрій Іванович

Народився 23 серпня 1948 року в с. Белькачі Учурського району Саха-Якутії, Росія. Має вищу освіту, в 1973 році закінчив Київський інститут народного господарства за спеціальністю планування промисловості. Кандидат економічних наук, професор.

1963–1967 рр. – учень Київського будівельного технікуму; 1967–1977 рр. – майстер, начальник цеху, головний інженер, директор заводу залізобетонних виробів тресту «Київміськбуд-4»; 1977–1978 рр. – заступник керуючого трестом «Буддеталь», м. Київ; 1978–1985 рр. – керуючий трестом «Київміськбуд-комплект»; 1985–1988 рр. – керуючий трестом «Буддеталь»; 1988–1991 рр. – заступник начальника Головкиївміськбуду; 1991–1992 рр. – завідуючий відділом Державної економічної ради України, заступник Голови колегії Державної Думи України; 1992–1993 рр. – заступник голови Київської міської державної адміністрації; 1993–1994 рр. – заступник Міністра економіки України; 1994–1997 рр. – Голова Фонду державного майна України; 1997–1998 рр. – Міністр економіки України, Голова Державного комітету України з питань розвитку підприємництва; 1999–2001 рр. – Перший віце-прем'єр-міністр України; 2001 р. – Перший заступник Глави Адміністрації Президента України; 2001–2002 рр. – Уповноважений Президента України з питань адмінреформи; 2005–2006 рр. – голова Дніпропетровської обласної державної адміністрації; 2005–2006 рр. – Прем'єр-міністр України; 2007 р. – президент громадської організації «Інститут конкурентного суспільства». Народний депутат України 3, 4, 5 скликань. Нагороджений орденами князя Ярослава Мудрого V ступеня, «Знак Пошани». Член Народного Союзу «Наша Україна».

СТРЕТОВИЧ Володимир Миколайович

Народився 19 травня 1958 року в с. Заброне Малинського району Житомирської області. Має вищу освіту, в 1983 році закінчив Київський державний університет ім. Т.Г. Шевченка за спеціальністю правознавство. Кандидат юридичних наук, доцент.

1973–1977 рр. – студент Київського топографічного технікуму; 1977–1978 рр. – технік-топограф Західного аерогеодезичного підприємства, м. Мінськ, Білорусь; 1978–1983 рр. – студент Київського державного університету ім. Т.Г. Шевченка; 1983–1994 рр. – аспірант, молодший науковий співробітник, вчений секретар, старший науковий співробітник Інституту держави та права ім. В.М. Корецького Національної академії наук України; 1999–2002 рр. – на посаді професора юридичного факультету Київського національного університету культури і мистецтв. Народний депутат України 2, 4, 5 скликань. Заслужений юрист України. Нагороджений орденом Ярослава Мудрого V ступеня, Почесною грамотою Верховної Ради України. Голова партії Християнсько-Демократичний Союз.

КУЙБІДА Василь Степанович

Народився 8 травня 1958 року в м. Інта Комі АРСР. Має вищу освіту, в 1980 році закінчив Львівський державний університет ім. Івана Франка за спеціальністю прикладна математика і механіка, в 1993 році – спеціалізований факультет Львівського державного університету ім. Івана Франка, правознавство, в 1994 році – Інститут державного управління та самоврядування при Кабінеті Міністрів України, магістр державного управління. Кандидат фізико-математичних наук, кандидат юридичних наук, доктор наук з державного управління, професор.

1980–1986 рр. – інженер, старший інженер, аспірант Львівського політехнічного інституту; 1987–1990 рр. – провідний інженер інституту «Діпраміст», м. Львів; 1994–1998 рр. – депутат, голова Львівської міської ради; 1998–2002 рр. – Львівський міський голова; 2002 р. – віце-президент Міжрегіональної академії управління персоналом, м. Київ; 2007 р. – Радник Президента України. Народний депутат України 5 скликання. Член Національної спілки письменників. Заслужений юрист України. Нагороджений Почесною грамотою Кабінету Міністрів України. Член Народного Руху України.

ДЖЕМІЛЄВ Мустафа

Народився 13 листопада 1943 року в с. Ай-Серез Судакського району, Автономна Республіка Крим. Має незакінчену вищу освіту, в 1962–1966 рр. навчався в Ташкентському інституті іригації та механізації сільського господарства, інженер-гідромеліоратор.

1959–1961 рр. – слюсар, електрослюсар Мірзачульського ремонтно-механічного заводу Ташкентської області, Узбекистан. До 1986 року перебував у місцях позбавлення волі за участь у національному русі кримськотатарського народу та правозахисному русі в СРСР; з 1987 року – керівник Центральної ініціативної групи національного руху кримських татар; 1989–1991 рр. – голова Організації кримськотатарського національного руху; 1990–1998 рр. – заступник голови кооперативу «Оріон», м. Білогірськ, Автономна Республіка Крим. З 1991 р. – голова Меджлису кримськотатарського народу. Народний депутат України 3, 4, 5 скликань. Нагороджений орденом князя Ярослава Мудрого IV, V ступенів, Почесною грамотою Верховної Ради України. Безпартійний.

СТЕЦЬКІВ Тарас Іванович

Народився 7 червня 1964 року в м. Львові. Має вищу освіту, в 1986 році закінчив Львівський державний університет ім. Івана Франка за спеціальністю викладач історії та суспільствознавства.

1986–1987 рр. – викладач середньої школи-інтернату № 7, м. Львів; 1987–1989 рр. – викладач права і суспільствознавства Львівського медичного училища; 1989–1990 рр. – молодший науковий співробітник Львівського музею українського мистецтва; 1992–1993 рр. – радник Прем'єр-міністра України; 2005–2007 рр. – президент Національної телекомпанії України, Радник Президента України. Народний депутат України 1, 2, 3, 4 скликань. Нагороджений орденом «За заслуги» III ступеня. Безпартійний.

ЗАЄЦЬ Іван Олександрович

Народився 5 липня 1952 року в с. Лозниця Народицького району Житомирської області. Має вищу освіту, в 1974 році закінчив Українську сільськогосподарську академію за спеціальністю економічна кібернетика в сільському господарстві.

1974–1975 рр. – головний економіст колгоспу ім. Леніна, с. Горошків Тетіївського району Київської області; 1975–1978 рр. – старший науковий співробітник, старший економіст Київського філіалу Центрального інституту агрохімічного обслуговування; 1978–1990 рр. – старший інженер, аспірант, молодший науковий співробітник, інженер Інституту економіки Академії наук України; 2000–2001 рр. – Міністр екології та природних ресурсів України. Народний депутат України 1, 2, 3, 4 скликань. Нагороджений орденом «За заслуги» I, II, III ступенів, Почесною грамотою Верховної Ради України. Член Української Народної Партії.

КАСЬКІВ Владислав Володимирович

Народився 1 грудня 1973 року в смт Мельниця-Подільська Борщівського району Тернопільської області. Має вищу освіту, в 1996 році закінчив Національний педагогічний університет ім. М.П. Драгоманова за спеціальністю вчитель історії.

1995–1997 рр. – координатор міжнародного фонду «Відродження», 1997–2000 рр. – голова правління громадської організації «Центр Розвитку Комунікацій»; 2000–2005 рр. – голова правління громадської організації «Секретаріат коаліції громадських організацій України «Свобода вибору»; 2005–2006 рр. – голова політради Громадянської партії «ПОРА»; 2006–2007 – консультант ТОВ «ПРОФФІТ КОНСАЛТИНГ ГРУП», голова правління громадської організації «Інститут політичного розвитку». Член Громадянської партії «ПОРА».

ПОЛЯЧЕНКО Володимир Аврумович

Народився 14 серпня 1938 року в м. Києві. Має вищу освіту, в 1961 році закінчив Київський інженерно-будівельний інститут за спеціальністю інженер-будівельник-технолог. Професор.

1961–1965 рр. – майстер, головний технолог заводу залізобетонних виробів № 2 тресту «Буддеталь» Головкиївміськбуду; 1965–1972 рр. – головний інженер, директор заводу залізобетонних виробів № 4 тресту «Буддеталь», м. Вишневе Київської області; 1972–1976 рр. – директор заводу залізобетонних виробів № 5 тресту «Буддеталь», м. Київ; 1976–1977 рр. – керуючий трестом «Буддеталь», м. Київ; 1977–1979 рр. – директор заводу залізобетонних виробів № 5 тресту «Буддеталь»; 1979–1982 рр. – заступник начальника Головкиївміськбуду; 1982–1988 рр. – начальник управління «Київрембуд» Київського міського виконавчого комітету; 1988–1992 рр. – перший заступник начальника Головкиївміськбуду; 1992–1995 рр. – президент корпорації «Київміськбуд»; 1995–2006 рр. – президент холдингової компанії «Київміськбуд». Народний депутат України 5 скликання. Герой України. Заслужений будівельник України. Нагороджений орденом «За заслуги» I, II, III ступенів. Член Народного Союзу «Наша Україна».

ШЕМЧУК Віктор Вікторович

Народився 4 листопада 1970 року в м. Тернополі. Має вищу освіту, в 1993 році закінчив Львівський державний університет ім. Івана Франка за спеціальністю правознавство.

1993–1994 рр. – стажист на посаді помічника прокурора, стажист на посаді слідчого прокуратури, м. Тернопіль; 1994–1999 рр. – помічник прокурора, слідчий прокуратури, старший слідчий прокуратури, м. Тернопіль; 1999–2000 рр. – слідчий прокуратури Сімферопольського району Автономної Республіки Крим; 2000–2001 – заступник начальника, в.о. начальника відділу нагляду за додержанням законів спецпідрозділами по боротьбі з організованою злочинністю прокуратури АРК, начальник відділу нагляду за додержанням законів спецпідрозділами по боротьбі з організованою злочинністю управління нагляду за законністю оперативно-розшукової діяльності, дізнання та досудового слідства прокуратури АРК; 2001–2005 – начальник відділу нагляду за додержанням законів спецпідрозділами та іншими державними органами, які ведуть боротьбу з організованою злочинністю і корупцією, прокуратури АРК; 2005–2007 рр. – заступник Генерального прокурора України – прокурор Автономної Республіки Крим, прокурор Автономної Республіки Крим, постійний представник Президента України в Автономній Республіці Крим. Заслужений юрист Автономної Республіки Крим. Безпартійний.

ГУМЕНЮК Олег Іванович

Народився 27 вересня 1970 року в м. Хмельницькому. Має вищу освіту, в 1992 році закінчив Хмельницький технологічний інститут за спеціальністю інженер-економіст.

1987–1994 рр. – студент, лаборант, аспірант Хмельницького технологічного інституту; 1994–2002 рр. – комерційний директор, голова ТОВ «Заграва Експо», м. Хмельницький. Народний депутат України 4, 5 скликань. Член Народного Союзу «Наша Україна».

ПОЛЯНЧИЧ Михайло Михайлович

Народився 20 квітня 1958 року в с. Плав'є Сколівського району Львівської області. Має вищу освіту, в 1984 році закінчив Львівський зооветеринарний інститут за спеціальністю зооінженер.

1978–1979 рр. – робітник Стрийської взуттєвої фабрики, Львівська область; 1984–1991 рр. – бригадир, директор радгоспу «Полонина», Сколівський район Львівської області; 1991–1992 рр. – заступник, перший заступник голови виконавчого комітету Сколівської районної ради, начальник управління сільського господарства і продовольства; 1992–1994 рр. – заступник голови Сколівської районної державної адміністрації; 1994–1996 рр. – заступник начальника Головного управління сільського господарства і продовольства Львівського обласного виконавчого комітету та обласної державної адміністрації; 1996–1999 рр. – начальник управління економіки та цінового регулювання, заступник голови правління ДАК «Хліб України», м. Київ; 1999–2001 рр. – заступник генерального директора національної асоціації «Укрзернопродукт», м. Київ; 2002 р. – віце-президент спільного українсько-американського ТОВ «Рейлінг–консалтинг», м. Київ. Народний депутат України 4, 5 скликань. Нагороджений Почесною грамотою Верховної Ради України. Член Народного Союзу «Наша Україна».

ЗВАРИЧ Роман Михайлович

Народився 20 листопада 1953 року в м. Нью-Йорку, США. Має вищу освіту, в 1979 році закінчив Колумбійський університет США за спеціальністю міжнародні відносини, політична теорія.

1986–1991 рр. – викладач Нью-Йоркського університету, США; 1995–1998 рр. – директор МП «Інформаційно-аналітична служба «Центр демократичних реформ», м. Київ; 2005–2006 рр. – Міністр юстиції України; 2007 р. – Представник Президента України у Верховній Раді України. Народний депутат України 3, 4, 5 скликань. Член Народного Союзу «Наша Україна».

ДОНІЙ Олександр Сергійович

Народився 13 серпня 1969 року в м. Києві. Має вищу освіту, в 1991 році закінчив Київський національний університет ім. Тараса Шевченка за спеціальністю історик, викладач історії.

1991–1993 рр. – голова громадського об'єднання «Українська Студентська Спілка», м. Київ; 1993–1994 рр. – голова ГО «Молодіжне коло Києва»; 1994–2001 рр. – голова ГО «Центр політичного аналізу і прогнозування», м. Київ; 2001–2004 рр. – голова ТОВ «Остання барикада», м. Київ; 2004–2007 рр. – президент ГО «Центр досліджень політичних цінностей». Безпартійний.

КОВАЛЬ Вячеслав Станіславович

Народився 5 листопада 1945 року в м. Дніпродзержинську Дніпропетровської області. Має вищу освіту, в 1990 році закінчив Київський державний педагогічний університет імені Максима Горького за спеціальністю музична педагогіка, в 2000 році – Київський національний університет ім. Тараса Шевченка за спеціальністю правознавство.

1964–1967 рр. – служба в Збройних Силах; 1968–1990 рр. – викладацька робота в музичних школах Дніпропетровської області; 1990–1991 рр. – заступник голови міської ради народних депутатів, інспектор комітету народного контролю Дніпродзержинської міської ради народних депутатів; 1991–1994 рр. – заступник голови Асоціації демократичних рад України, м. Київ; 1994–1998 рр. – керівник виборчого відділу, керівник організаційного відділу, заступник голови, голова Секретаріату, заступник голови Народного Руху України, м. Київ; 2000–2002 рр. – Керівник Апарату Верховної Ради України. Народний депутат України 3, 4, 5 скликань. Нагороджений орденом «За заслуги» I, II, III ступенів, Почесною грамотою Верховної Ради України. Член Народного Руху України.

ЮЩЕНКО Петро Андрійович

Народився 15 вересня 1946 року в с. Хоружівка Недригайлівського району Сумської області. Має вищу освіту, в 1970 році закінчив Харківський інститут інженерів комунального будівництва за спеціальністю електрозабезпечення промислових підприємств і міст.

1964–1965 рр. – полірувальник, електрик Харківського 8-го підшипникового заводу; 1965–1970 рр. – студент Харківського інституту інженерів комунального будівництва; 1970–1971 рр. – служба в Збройних Силах; 1972 р. – інженер-конструктор Харківського відділення спеціального конструкторського бюро технічного обладнання; 1972–1976 рр. – заступник головного механіка, головний енергетик заводу, заступник начальника енерго механічного відділу Харківського ремонтно-механічного заводу; 1976–1978 рр. – головний інженер Чугуївського промислового комбінату Харківського обласного управління місцевої промисловості Міністерства місцевої промисловості України; 1978–1979 рр. – головний інженер, директор Харківської фабрики культурно-бутових виробів; 1979–1988 рр. – заступник начальника управління, в.о. начальника Харківського обласного управління місцевої промисловості; 1988–1989 рр. – заступник генерального директора ВО «Аврора», м. Харків; 1989–1994 рр. – генеральний директор СП «Кінг мануфактура «Жовтень», м. Харків; 1994–2001 рр. – генеральний директор ТОВ «Слобода», м. Харків; 2001–2002 рр. – директор ТОВ «Фірма «Сула», м. Київ. Народний депутат України 4, 5 скликань. Член Народного Союзу «Наша Україна».

КРІЛЬ Ігор Іванович

Народився 10 травня 1961 року в м. Червоноград Львівської області. Має вищу освіту, в 1985 році закінчив Львівський політехнічний інститут за спеціальністю інженер-механік.

1980 р. – технік-технолог Червоноградського заводу «Зміна»; 1980–1985 рр. – студент Львівського політехнічного інституту; 1985–1988 рр. – інженер-програміст Червоноградського заводу «Зміна»; 1988–1991 рр. – інженер-програміст, начальник бюро СПУ заводу «Карпати», м. Мукачеве Закарпатської області; 1991–1993 рр. – директор МП «Свопінг», м. Мукачеве; 1993 р. – інженер-програміст ТОВ «Свопінг», м. Червоноград, інженер-програміст ТОВ «Терм», м. Мукачеве; 1993–1996 рр. – заступник директора ТОВ «Рей-Промінь», м. Мукачеве; 1996–1999 рр. – заступник директора, директор ТОВ «Барва», м. Мукачеве; 1999–2001 рр. – заступник голови, перший заступник голови Закарпатської обласної державної адміністрації; 2001–2002 рр. – заступник голови правління з фінансово-економічних питань ТОВ «Барва», м. Мукачеве; 2002–2004 рр. – заступник директора з фінансово-економічних питань ТОВ «Кіпер-Софт», м. Мукачеве; 2004–2005 рр. – заступник директора з фінансово-економічних питань ТОВ «ТрансСофтГрупа», м. Мукачеве; 2005 р. – виконуючий обов'язки заступника голови Закарпатської обласної державної адміністрації, голова Державної податкової адміністрації в Закарпатській області. Народний депутат України 5 скликання. Член Народного Союзу «Наша Україна».

МОСКАЛЬ Геннадій Геннадійович

Народився 11 грудня 1950 року в с. Задубрівка Заставнівського району Чернівецької області. Має вищу освіту, в 1970 році закінчив Чернівецький технікум залізничного транспорту за спеціальністю вагонне господарство, технік-механік, у 1975 році – Львівську спеціальну середню школу міліції МВС СРСР, правознавство, молодший юрист, у 1981 році – Київську вищу школу МВС СРСР, правознавство, юрист, у 1984 році – Московську академію МВС СРСР, юрист-організатор у сфері правопорядку. Доцент, кандидат юридичних наук.

1970–1972 рр. – оглядач вагонів станції Тернопіль-Пасажирський, служба в Збройних Силах; 1975–1995 рр. – співробітник підрозділів внутрішніх справ Чернівецької області; 1995–1997 рр. – начальник Управління внутрішніх справ МВС України у Закарпатській області; 1997–2000 рр. – заступник Міністра

внутрішніх справ України, начальник Головного управління внутрішніх справ МВС України в Автономній Республіці Крим; 2000–2001 рр. – заступник Міністра внутрішніх справ України, начальник Управління внутрішніх справ МВС України у Дніпропетровській області; 2001–2002 рр. – голова Закарпатської обласної державної адміністрації; 2002–2005 рр. – голова Державного комітету України у справах національностей та міграції; 2005–2006 рр. – голова Луганської обласної державної адміністрації, Постійний представник Президента України в Автономній Республіці Крим; 2006–2007 рр. – заступник голови Служби безпеки України, президент юридичної компанії «Правозахист». Заслужений юрист України. Нагороджений орденом «За заслуги» II, III ступенів, медаллю «За бездоганну службу» II ступеня, відзнакою Президента України «Іменна вогнепальна зброя». Безпартійний.

СЛОБОДЯН Олександр В'ячеславович

Народився 21 лютого 1956 року в м. Тернополі. Має вищу освіту, в 1978 році закінчив Київський технологічний інститут харчової промисловості за спеціальністю економіка і організація промисловості продовольчих товарів.

1978 р. – інженер-економіст Городоцького цукрового заводу, Хмельницька область; 1978–1980 рр. – служба в Збройних Силах; 1980–1998 рр. – інженер, старший інженер відділу праці та зарплатної плати Київського пивзаводу № 3, начальник цеху, в.о. начальника відділу праці та зарплати, начальник лабораторії наукової організації праці, генеральний директор Київського виробничого об'єднання з випуску пива, безалкогольних напоїв та мінеральних вод «Оболонь». Народний депутат України 3, 4 скликань. Нагороджений орденом «За заслуги» I, II, III ступенів. Заступник голови Української Народної Партії.

МОЙСИК Володимир Романович

Народився 18 серпня 1957 року в с. Стецева Снятинського району Івано-Франківської області. Має вищу освіту, в 1983 році закінчив Київський державний університет ім. Т.Г. Шевченка за спеціальністю правознавство. Кандидат юридичних наук.

1974–1975 рр. – бетонник Коломийського будівельного управління № 47, Івано-Франківська область; 1975–1977 рр. – служба в Збройних Силах; 1977–1983 рр. – слухач підготовчого відділення, студент юридичного факультету Київського державного університету ім. Т.Г. Шевченка; 1983–1990 рр. – народний суддя Залізничного районного суду м. Києва; 1990–1995 рр. – суддя, член президії, в.о. заступника голови Київського міського суду; 1995–2002 рр. – суддя Верховного Суду України. Народний депутат України 4, 5 скликань. Заслужений юрист України. Нагороджений орденом «За заслуги» III ступеня, Почесною грамотою Верховної Ради України. Член Народного Союзу «Наша Україна».

БІЛОЗІР Оксана Володимирівна

Народилася 30 травня 1957 року в с. Смига Дубнівського району Рівненської області. Має вищу освіту, в 1986 році закінчила Львівську державну консерваторію за спеціальністю хорове диригування; в 1999 році – Дипломатичну академію при Міністерстві закордонних справ України за спеціальністю зовнішня політика та дипломатія. Доцент, професор.

1979–2007 рр. – професійна творча робота у сфері української культури (народна, традиційна і популярна музика); 2005 р. – Міністр культури і туризму України; 2003 р. – професор кафедри естрадного співу Київського національного університету культури і мистецтв. Народний депутат України 4, 5 скликань. Народна артистка України. Народний Посол України. Нагороджена чотирма медалями. Член Народного Союзу «Наша Україна».

НОВІКОВ Олег Володимирович

Народився 6 травня 1967 року в м. Житомирі. Має вищу освіту, в 1993 році закінчив Київський інженерно-будівельний інститут за спеціальністю інженер-будівельник, в 2004 році – Міжрегіональну академію управління персоналом, юрист господарського та комерційного права.

1986 р. – технік-проектант науково-дослідного інституту «Укрколгоспроект», м. Житомир; 1986–1988 рр. – служба в Збройних Силах; 1993–1994 рр. – заступник директора ТОВ «Еллада-інвест», м. Київ; 1994–1995 рр. – генеральний директор ТОВ «Англетер», м. Київ; 1996–1999 рр. – заступник директора з юридичних питань ТОВ «Астра-94», м. Київ; 1999 – 2000 рр. – голова ревізійної комісії київської міської молодіжної організації «Крок у майбутнє», м. Київ; 2001–2005 рр. – заступник директора з юридичних питань ПП «Інформедіацентр», м. Київ; 2005–2006 рр. – провідний спеціаліст сектору маркетингу та зв'язків з громадськістю Департаменту державної служби охорони при МВС, м. Київ; 2006–2007 рр. – директор державного підприємства «Будинок фізичної культури та спорту «Динамо», м. Київ; 2007 р. – заступник директора ТОВ «Охоронна компанія «Варяг», м. Київ. Член політичної партії «Вперед, Україно!»

СТОЙКО Іван Михайлович

Народився 27 квітня 1961 року в с. Жизномир Бучацького району Тернопільської області. Має вищу освіту, в 1993 році закінчив Сиктивкарський державний університет за спеціальністю історія, у 2004 році – Тернопільську академію народного господарства за спеціальністю економіка підприємства.

1979 р. – помічник екскаваторника Бучацької ПМК-153; 1979–1981 рр. – служба в Збройних Силах; 1982–1987 рр. – лісоруб Об'ячевського ліспромгоспу Прилузького району, Комі АРСР; 1993–1997 рр. – комерційний директор малого приватного підприємства «Синхроімпульс», м. Дрогобич Львівської області; 1997–2000 рр. – старший викладач, декан факультету, завідуючий навчальним відділом Тернопільського комерційного інституту; 2000–2001 рр. – керівник Тернопільської управи крайової організації Народного Руху України; 2001–2002 рр. – заступник начальника управління преси та інформації Тернопільської обласної державної адміністрації; 2005–2007 рр. – голова Тернопільської обласної державної адміністрації. Народний депутат України 4 скликання. Член Народного Руху України.

В'ЯЗИВСЬКИЙ Володимир Михайлович

Народився 21 січня 1963 року в с. Сопошин Жовківського району Львівської області. Має вищу освіту, в 1987 році закінчив Ленінградський гірничий інститут за спеціальністю електрифікація і автоматизація гірничих робіт.

1982 р. – електрослюсар шахти № 7 «Великомостівська», м. Червоноград Львівської області; 1987–1990 рр. – електрослюсар, гірничий майстер, механік дільниці шахти № 10 «Великомостівська» Укрзахіддугілля, м. Червоноград Львівської області; 1990 р. – голова Червоноградського народного контролю; 1991 р. – директор червоноградського центру соціальної служби молоді «Молода Україна»; 1991–1994 рр. – заступник голови Всеукраїнського об'єднання солідарності трудівників; 1994–1995 рр. – референт-консультант народного депутата України; 1995 р. – помічник голови Всеукраїнського профспілкового вільного об'єднання солідарності трудівників; 1995–1998 рр. – помічник-консультант народного депутата України; 1999–2002 рр. – заступник Червоноградського міського голови; 2002 р. – заступник голови правління Товариства розвитку м. Червонограда; 2002–2005 рр. – помічник-консультант народного депутата України; 2005 р. – виконуючий обов'язки заступника голови, керівник апарату Львівської обласної державної адміністрації; 2005–2006 рр. – керівник виконавчого комітету Львівської обласної організації Народного Союзу «Наша Україна». Народний депутат України 5 скликання. Нагороджений орденом «За заслуги» III ступеня. Член Народного Союзу «Наша Україна».

МАРТИНЕНКО Микола Володимирович

Народився 12 січня 1961 року в м. Світловодськ Кіровоградської області. Має вищу освіту, в 1984 році закінчив Харківський авіаційний інститут імені Жуковського за спеціальністю інженер-механік.

1984–1986 рр. – інженер Київського механічного заводу; 1986–1991 рр. – заступник секретаря, секретар комітету комсомолу Київського механічного заводу, секретар Київського міського комітету ЛКСМ України; 1991–1998 рр. – голова правління, президент ВАТ «Фірма «Торговий дім». Народний депутат України 3, 4, 5 скликань. Член Народного Союзу «Наша Україна».

ЛУК'ЯНОВА Катерина Євгенівна

Народилася 19 листопада 1969 року в м. Львові. Має вищу освіту, в 2006 році закінчила Вінницький державний аграрний університет за спеціальністю інженер-технолог.

1987–1989 рр. – електромонтер зв'язку військової частини 25927, м. Вінниця, підготувальник закрійник карт Вінницького експериментального протезно-ортопедичного підприємства; 1990–1993 рр. – прибиральниця Вінницької радіотехнічної школи ДОСААФ (ОСОУ), укладник-пакувальник Вінницького м'ясокомбінату; 1996–1998 рр. – старший лаборант Тульчинського технікуму ветеринарної медицини, м. Тульчин Вінницької області; 1998–2002 рр. – помічник-консультант народного депутата України; 2006–2007 рр. – менеджер із зовнішньоекономічної діяльності ПП «Креж». Член політичної партії «Вперед, Україно!».

КЛИМЕНКО Олександр Іванович

Народився 14 квітня 1965 року в м. Мар'їнка Донецької області. Має вищу освіту, в 1999 році закінчив Донецький інститут економіки та господарського права за спеціальністю облік та аудит.

1985–1989 рр. – гірник очисного вибою шахти «Трудівська», м. Мар'їнка Донецької області; 1989–1991 рр. – учень майстра, майстер взуттєвого цеху Мар'їнського побуткомбінату, Донецька область; 1991–1992 рр. – начальник взуттєвого цеху малого підприємства «Темп», м. Мар'їнка Донецької області,

директор будинку побуту м. Курахове Донецької області; 1992–1998 рр. – начальник відділу металу, голова правління АТ «Енергозбутпром», м. Донецьк; 1998–2004 рр. – голова правління, голова ради ВАТ «Донбасенергобуд», м. Донецьк; 2004–2005 рр. – президент ТОВ «Лізинг–Центр», м. Донецьк; 2005–2006 рр. – заступник голови Донецької обласної державної адміністрації; 2006 р. – фінансовий директор ТОВ «Лізинг–Центр». Член Української Народної Партії.

ШКУТЯК Зіновій Васильович

Народився 5 січня 1948 року в с. Грабівка Калуського району Івано-Франківської області. Має вищу освіту, в 1970 році закінчив Львівський політехнічний інститут за спеціальністю інженер-хімік-технолог.

1970–1975 рр. – майстер зміни, майстер-технолог, начальник зміни цеху Калуського хіміко-металургійного комбінату, Івано-Франківська область; 1975–1990 рр. – начальник зміни цеху № 4, заступник начальника виробничо-технічного відділу, директор Івано-Франківського заводу тонкого органічного синтезу; 1990–1992 рр. – голова, перший заступник голови виконавчого комітету Івано-Франківської міської ради народних депутатів; 1992–1994 рр. – перший заступник голови Івано-Франківської обласної державної адміністрації; 1994–1996 рр. – заступник голови, начальник головного управління (департаменту) економіки та промисловості Івано-Франківського обласного виконавчого комітету; 1996–1997 рр. – віце-президент, президент ЗАТ «Регіональне агентство економічного розвитку», м. Івано-Франківськ; 1997 р. – начальник головного управління економіки та промисловості Івано-Франківської обласної державної адміністрації; 1997–1998 рр. – віце-президент ЗАТ «Регіональне агентство економічного розвитку», м. Івано-Франківськ; 1998–2006 рр. – Івано-Франківський міський голова. Народний депутат України 5 скликання. Член Народного Союзу «Наша Україна».

КУЧЕРЕНКО Олексій Юрійович

Народився 3 квітня 1961 року в м. Вінниці. Має вищу освіту, в 1983 році закінчив Київський державний університет ім. Т.Г. Шевченка за спеціальністю математика, у 2001 році – Академію державного управління при Президентові України, державне управління. Кандидат соціологічних наук.

1983–1988 рр. – співробітник Інституту кібернетики ім. В.М. Глушкова Академії наук УРСР; 1988–1992 рр. – інструктор Київського міського ЛКСМ України; 1988–1992 рр. – завідуючий науково-дослідним відділом у міському центрі НТМ «Прогрес»; 1992 р. – генеральний директор спільного підприємства «WDC»; 1995–1998 рр. – генеральний директор, співголова правління спільного підприємства «Інтеркас-Київ»; 2000–2001 рр. – голова Запорізької обласної державної адміністрації; 2002–2005 рр. – президент ЗАТ «АвтоКраЗ»; 2005 р. – голова Державного комітету України з питань житлово-комунального господарства; 2006 р. – старший науковий співробітник Інституту соціально-економічних стратегій, м. Київ. Народний депутат України 3, 5 скликань. Член Народного Союзу «Наша Україна».

СТЕЦЬ Юрій Ярославович

Народився 29 грудня 1975 року в м. Чортків Тернопільської області. Має вищу освіту, в 2000 році закінчив Чернівецьку філію Харківського державного політехнічного інституту за спеціальністю менеджер інформаційних систем.

1997–2002 рр. – редактор ТОВ «Ніко-PR», редактор музичних програм, заступник директора ПП ТОВ «Телерадіокомпанія «НБМ», м. Чернівці; 2002 р. – генеральний продюсер ПП ТОВ «Телерадіокомпанія «НБМ» (5 канал), м. Київ. Заслужений журналіст України. Безпартійний.

ТКАЧ Роман Володимирович

Народився 22 травня 1962 року в с. Ямниця Тисменицького району Івано-Франківської області. Має вищу освіту, в 1985 році закінчив Івано-Франківський інститут нафти і газу за спеціальністю технологія машинобудування, металорізальні верстати і інструменти.

1985–1986 рр. – майстер механоскладального цеху, інженер-технолог заводу «Автолившаш» м. Івано-Франківськ; 1986–1990 рр. – начальник технічного бюро, інженер технолог виробничого об'єднання «Карпатпресмаш», м. Івано-Франківськ; 1990–1992 рр. – голова виконавчого комітету Ямницької сільської ради народних депутатів Тисменицького району Івано-Франківської області; 1992–1995 рр. – голова Тисменицької районної ради; 1995–2002 – голова Тисменицької районної державної адміністрації; 2005 р. – голова Івано-Франківської обласної державної адміністрації. Народний депутат України 4 скликання. Член Народного Руху України.

ДОВГИЙ Станіслав Олексійович

Народився 23 липня 1954 року в с. Ганно-Требинівка Устимівського району Кіровоградської області. Має вищу освіту, в 1976 році закінчив Київський державний університет імені Т.Г. Шевченка за спеціальністю інженер-механік. Доктор фізико-математичних наук, професор, член-кореспондент Національної академії наук України.

1972 р. – лаборант Інституту автоматики Міністерства приладобудування, засобів автоматизації та систем управління СРСР, м. Київ; 1976–1998 рр. – інженер, старший інженер, молодший науковий співробітник, завідуючий групою, науковий співробітник, старший науковий співробітник, провідний науковий співробітник, завідуючий відділом Інституту гідромеханіки Академії наук УРСР, м. Київ; 1998 р. – директор Українського інституту досліджень навколишнього середовища і ресурсів при Раді національної безпеки і оборони України; 1998–1999 рр. – Міністр України у справах науки і технологій; 1999–2000 рр. – голова Державного комітету України з питань науки та інтелектуальної власності; 2000–2001 рр. – голова правління ВАТ «Укртелеком», м. Київ; 2001–2002 рр. – голова Державного комітету зв'язку та інформатизації України. Народний депутат України 4, 5 скликань. Заслужений діяч науки і техніки України. Нагороджений орденом «За заслуги» III ступеня, Почесною грамотою Верховної Ради України, Почесною грамотою Кабінету Міністрів України. Член Народного Союзу «Наша Україна».

ТОПОЛОВ Віктор Семенович

Народився 21 грудня 1945 року в смт Агапівка Челябінської області, Росія. Має вищу освіту, в 1973 році закінчив Комунарський гірничо-металургійний інститут за спеціальністю гірничий інженер-економіст.

1963–1964 рр. – електрослюсар, гірничий майстер шахти «Брянківська», Луганська область; 1964–1967 рр. – служба в Збройних Силах; 1967–1968 рр. – майстер виробничого навчання професійно-технічного училища № 66, м. Кадіївка Луганської області; 1968–1970 рр. – інженер, старший інженер гірничої групи Кадіївської нормативно-дослідної станції комбінату «Луганськшахтобуд», м. Кадіївка Луганської області; 1970–1972 рр. – дільничний підземний нормувальник шахтобудівельного управління № 6, м. Первомайськ Луганської області; 1972–1973 рр. – старший інженер Кадіївської філії Комунарського гірничо-металургійного інституту; 1973–1987 рр. – старший інженер, в.о. старшого наукового співробітника, в.о. завідуючого лабораторією, завідуючий лабораторією, заступник завідуючого відділом, в.о. старшого наукового співробітника Інституту економіки вугільної промисловості, м. Стаханов Луганської області; 1987–1989 рр. – помічник генерального директора, заступник технічного директора, начальник відділу державного об'єднання «Головворошиловградвугілля», Луганська область; 1990–1993 рр. – член правління, голова правління Луганського банку «Вуглепрогресбанк»; 1993–1998 рр. – голова правління, голова наглядової ради банку «Надра», м. Київ; 1998 р. – президент компанії ТОВ «Київ-Донбас», м. Київ; 1998–2000 рр. – керівник футбольного клубу «ЦСКА-Київ», м. Київ; 2000–2002 рр. – президент акціонерного товариства «Індекс-банк», м. Київ; 2005–2006 рр. – перший заступник Міністра палива та енергетики України, Міністр вугільної промисловості України. Народний депутат України 4, 5 скликань. Нагороджений орденом за заслуги III ступеня. Заслужений економіст України. Член Народного Союзу «Наша Україна».

КУЛИКОВ Кирило Борисович

Народився 22 грудня 1969 року в м. Києві. Має вищу освіту, в 1993 році закінчив Військовий інститут Міністерства оборони Російської Федерації, м. Москва, за спеціальністю міжнародна журналістика; в 2000 році – Національну академію внутрішніх справ України, правознавство, в 2003 році – Інститут міжнародних відносин Київського національного університету ім. Тараса Шевченка, міжнародні економічні відносини.

1993–1995 рр. – керівник прес-служби «Загальноукраїнського об'єднання приватних підприємців та власників», м. Київ; 1995–1997 рр. – референт-перекладач АТ «Український інноваційний банк», заступник голови ГО «Київська економічно-політична фундація» м. Київ; 1997–1998 рр. – помічник-консультант народного депутата України; 1998–2005 рр. – голова наглядової ради ГО «Центр соціальної злагоди», м. Київ; 2005–2007 рр. – керівник Національного бюро Інтерполу в Україні Міністерства внутрішніх справ України. Член Політичної партії «Вперед, Україно!».

КАРМАЗІН Юрій Анатолійович

Народився 21 вересня 1957 року в м. Звенигородка Черкаської області. Має вищу освіту, в 1981 році закінчив Одеський державний університет ім. І.І. Мечникова за спеціальністю правознавство. Доктор філософії, професор.

1980–1993 рр. – помічник прокурора Центрального району м. Одеси, помічник прокурора Одеської області, заступник прокурора м. Одеси, прокурор Приморського району м. Одеси; 1993–1994 рр. – суддя Одеського обласного суду; 2007 р. – Радник Президента України. Народний депутат України 2, 3, 4 скликань. Нагороджений орденом князя Ярослава Мудрого V ступеня, орденом Богдана Хмельницького III ступеня, Почесною грамотою Верховної Ради України. Заслужений юрист України. Голова Партії захисників Вітчизни.

ТРЕТЬЯКОВ Олександр Юрійович

Народився 20 березня 1970 року в м. Києві. Має вищу освіту, в 1992 році закінчив Київське вище інженерне радіотехнічне училище протиповітряної оборони ім. Маршала авіації О.І. Покришкіна за спеціальністю радіотехнічні засоби, в 1999 році – Європейський університет фінансів, інформаційних систем, менеджменту і бізнесу, менеджмент організацій.

1992–1993 рр. – служба в Збройних Силах; 1993–1995 рр. – менеджер ТОВ «ІСАДЕ-Київ»; 1995–2001 рр. – генеральний директор, президент фірми «АТЕК-95», м. Київ; 2001 р. – начальник апарату генерального директора ДК «Газ України» Національної акціонерної компанії «Нафтогаз України», м. Київ; 2002 р. – президент фірми «АТЕК-95»; 2005 р. – перший помічник Президента України. Народний депутат України 4, 5 скликань. Член Народного Союзу «Наша Україна».

ПЕТЬОВКА Василь Васильович

Народився 30 січня 1967 року в с. Завидове Мукачівського району Закарпатської області. Має вищу освіту, в 2006 році закінчив Одеський національний університет ім. І.І. Мечникова за спеціальністю облік і аудит.

1985 р. – продавець об'єднання торгівлі Мукачівської райспоживспілки; 1985–1987 рр. – служба в Збройних Силах; 1988–1990 рр. – комірник Мукачівського кооперативного технікуму; 1990–1992 рр. – комірник виробничо-комерційної фірми «Латориця», м. Мукачеве; 1992–1997 рр. – заступник директора з комерції ТОВ «Рей-промінь», м. Мукачеве; 1997–2003 рр. – заступник директора з питань зовнішньоекономічних зв'язків, голова правління, заступник голови правління з загальнокомерційних питань, голова правління ТОВ «Барва», м. Мукачеве; 2003 р. – Мукачівський міський голова. Нагороджений орденом «За заслуги» III ступеня. Член Народного Союзу «Наша Україна».

БУТ Юрій Анатолійович

Народився 5 вересня 1967 року в м. Бахмач Чернігівської області. Має вищу освіту, в 1988 році закінчив Московське вище загальновійськове командне училище за спеціальністю командна тактика мотострілкових військ, у 1994 році – Військову академію економіки, фінансів та права, правознавство. Кандидат юридичних наук.

1988–1990 рр. – командир взводу Південної групи військ, м. Хаймашкер, Угорська Республіка; 1990–1991 рр. – командир взводу Київського військового округу, м. Луганськ; 1994–1999 рр. – викладач Військової академії РВСП ім. Дзержинського, м. Москва; 1999–2000 рр. – старший викладач Військової академії РВСП ім. Петра Великого, м. Москва; 2000–2002 рр. – директор Центру міжнародних проектів і співробітництва Російської академії державної служби при Президентові Російської Федерації, м. Москва; 2002–2003 – докторант Національної академії державного управління при Президентові України, м. Київ; 2004–2007 рр. – директор ТОВ «Об'єднані консультанти України», доцент Київського національного університету культури і мистецтв, м. Київ. Безпартійний.

ДАВИДЕНКО Андрій Анатолійович

Народився 3 жовтня 1976 року в м. Тернополі. Має вищу освіту, в 1998 році закінчив Тернопільський державний педагогічний університет ім. В. Гнатюка за спеціальністю математика, фізика. Кандидат фізико-математичних наук.

1998–2005 рр. – аспірант, молодший науковий співробітник відділу диференціальних рівнянь та теорії коливань Інституту математики Національної академії наук України, м. Київ; 2005 р. – помічник-консультант народного депутата України; 2005 – 2007 рр. – радник Керівника Державного управління справами. Член Української Народної Партії.

АРЖЕВІТІН Станіслав Михайлович

Народився 14 червня 1961 року в с. Переселення Кагарлицького району Київської області. Має вищу освіту, в 1982 році закінчив Київський інститут народного господарства за спеціальністю економіст. Кандидат економічних наук.

1982 р. – економіст Черкаської обласної контори Будбанку СРСР; 1982–1984 рр. – служба в Збройних Силах; 1984–1986 рр. – старший ревізор Української контори Будбанку СРСР; 1986–1988 рр. – заступник керуючого Броварським відділенням Будбанку СРСР, Київська область; 1988–1990 рр. – начальник операційного управління Київського обласного управління Промбудбанку СРСР; 1990–1991 рр. – начальник відділу Київського обласного управління Промбудбанку СРСР; 1991 р. – голова правління акціонерного банку «Укрпостачбанк»; 1991–2005 рр. – голова правління банку «АЖІО»; 2005–2006 рр. – заступник Міністра України з питань надзвичайних ситуацій та у справах захисту населення від наслідків Чорнобильської катастрофи. Народний депутат України 5 скликання. Заслужений економіст України. Нагороджений орденом «За заслуги» II, III ступенів, Почесною грамотою Верховної Ради України та Почесною грамотою Кабінету Міністрів України. Член Народного Союзу «Наша Україна».

КАРПУК Володимир Георгійович

Народився 19 вересня 1954 року в смт Стара Вижівка Волинської області. Має вищу освіту, в 1977 році закінчив Тернопільський державний медичний інститут за спеціальністю лікар-лікувальник.

1979–1981 рр. – лікар-терапевт, кардіолог Луцької міської клінічної лікарні №2; 1981–2005 рр. – завідувач відділення Волинської обласної клінічної лікарні, м. Луцьк; 2005–2006 рр. – заступник голови Волинської обласної державної адміністрації з гуманітарних і соціальних питань. Народний депутат України 5 скликання. Заслужений лікар України. Член Народного Союзу «Наша Україна».

МАРУЦЕНКО Володимир Станіславович

Народився 25 грудня 1967 року в смт Полянка Баранівського району Житомирської області. Має вищу освіту, в 1993 році закінчив Київський державний педагогічний інститут ім. М.П. Драгоманова за спеціальністю історик.

1986 р. – токарь фарфорового заводу імені Восьмого березня, смт Полянка Баранівського району Житомирської області; 1993–1995 рр. – вчитель історії гімназії ім. Т.Г. Шевченка, м. Київ; 1995–1997 рр. – юрист адвокатської контори «Коннов і Созановський»; 1997–1998 рр. – директор адвокатського бюро «О.К.», м. Київ; 1999–2006 рр. – керівник юридичного відділу ТОВ «МП Екопатруль», м. Київ. Народний депутат України 5 скликання. Перший заступник Голови партії Християнсько-Демократичний Союз.

БОНДАР Олександр Миколайович

Народився 7 січня 1955 року в м. Києві. Має вищу освіту, в 1977 році закінчив Київський державний університет ім. Т.Г. Шевченка, математик-економіст. Кандидат економічних наук.

1977–1978 рр. – інженер-економіст виробничо-торговельного об'єднання «Укрголовпостачсистема», м. Київ; 1978–1981 рр. – інженер Московського науково-дослідного інституту автоматики; 1981–1987 рр. – старший інженер Центрального науково-виробничого об'єднання «Каскад», м. Москва; 1987–1990 рр. – старший інженер Науково-дослідного інституту систем автоматизації Центрального науково-виробничого об'єднання «Каскад»; 1990–1991 рр. – головний консультант Московської районної ради, м. Київ; 1991–1992 рр. – заступник голови Московського районного виконавчого комітету, м. Київ; 1992–1993 рр. – начальник управління приватизації Київської міської державної адміністрації; 1993–1994 рр. – заступник Голови Фонду комунального майна, м. Київ; 1994–2006 рр. – заступник Голови, перший заступник Голови, виконуючий обов'язки Голови, Голова, заступник Голови Фонду державного майна України. Народний депутат України 5 скликання. Заслужений економіст України. Нагороджений орденом «За заслуги» II та III ступенів. Член Української республіканської партії «Собор».

ЖЕБРИВСЬКИЙ Павло Іванович

Народився 21 березня 1962 року в с. Немиринці Ружинського району Житомирської області. Має вищу освіту, в 1989 році закінчив Київський державний університет ім. Т.Г. Шевченка за спеціальністю правознавство.

1980–1982 рр. – служба в Збройних Силах; 1983–1991 рр. – служба в органах внутрішніх справ України, м. Київ; 1993–1994 рр. – генеральний директор колективного малого підприємства «Джая», м. Київ; 1994–2001 рр. – генеральний директор приватного підприємства «Ян», м. Київ; 2002 р. – президент ЗАТ «Фармація-2000», м. Київ; 2005 р. – голова Житомирської обласної державної адміністрації. Народний депутат України 4, 5 скликань. Член Народного Союзу «Наша Україна».

ПАЛИЦЯ Ігор Петрович

Народився 10 грудня 1972 року в м. Луцьку. Має вищу освіту, в 1994 році закінчив Волинський державний університет ім. Лесі Українки за спеціальністю вчитель історії і права.

1993–1999 рр. – директор спільного українсько-латвійського підприємства «Мавекс-Л», м. Луцьк; 1999–2003 рр. – в.о. обов'язки члена правління, голова правління ВАТ «Нафтохімік Прикарпаття», м. Надвірна Івано-Франківської області; 2003 – 2007 рр. – голова правління ВАТ «Укрнафта», м. Київ. Заслужений економіст України. Безпартійний.

ХАРОВСЬКИЙ Сергій Юрійович

Народився 31 січня 1962 року в м. Стрий Львівської області. Має вищу освіту, в 1987 році закінчив Львівський політехнічний інститут за спеціальністю інженер-механік.

1984–1987 рр. – старший інженер, керівник компресорної станції Газлійського ЛПУМГ, Республіка Узбекистан; 1987–1988 рр. – служба в КДБ СРСР, м. Мінськ; 1988–1991 рр. – співробітник Ферганського управління КДБ УзРСР, Республіка Узбекистан; 1991–1994 рр. – оперуповноважений, старший співробітник управління Служби безпеки України у Львівській області; 1997–2002 рр. – президент страхової компанії ЗАТ «Велта»; 2006–2007 рр. – перший заступник начальника головного управління по боротьбі з організованою злочинністю – начальник Департаменту внутрішньої безпеки Міністерства внутрішніх справ України. Член Політичної партії «Вперед, Україно!».

ЧОРНОВОЛЕНКО Олександр Віленович

Народився 28 березня 1955 року в м. Києві. Має вищу освіту, в 1977 році закінчив Київський державний університет ім. Т. Г. Шевченка за спеціальністю економічна кібернетика. Кандидат економічних наук.

1977–1996 рр. – інженер, старший інженер, молодший науковий співробітник, старший науковий співробітник Інституту кібернетики Національної академії наук України; 1996–1998 рр. – начальник валютно-експертного управління Київської міської державної адміністрації. Народний депутат України 3, 4, 5 скликань. Заслужений економіст України. Член Народного Руху України.

БОРИСОВ Валерій Дмитрович

Народився 31 травня 1957 року в м. Кілія Одеської області. Має вищу освіту, в 1982 році закінчив Київський технологічний інститут харчової промисловості за спеціальністю інженер-механік. Кандидат економічних наук.

1977–1979 рр. – служба в Збройних Силах; 1982–1984 рр. – інженер науково-дослідного сектору Київського інституту народного господарства; 1984–1987 рр. – аспірант ради з вивчення виробничих сил УРСР Академії наук УРСР; 1987–1992 рр. – завідувачий відділом, голова планової комісії – заступник голови Ленінградського районного виконавчого комітету, перший заступник голови Ленінградської районної державної адміністрації м. Києва; 1992–1993 рр. – голова комітету економіки, заступник голови Київської міської державної адміністрації; 1993–1997 рр. – заступник директора ТОВ «Регістр ЛТД», м. Київ; 1997–2000 рр. – директор ПП «Ренікс», м. Київ; 2000–2001 рр. – президент ТОВ «Управління по будівництву тунелів та підземних споруд спеціального призначення», м. Київ; 2001–2002 рр. – президент ТОВ «Концерн «Київпідземшляхбуд»; 2002–2006 рр. – заступник, перший заступник голови Київської міської державної адміністрації. Народний депутат України 5 скликання. Заслужений економіст України. Нагороджений орденом «За заслуги» III ступеня, Почесною грамотою Верховної Ради України та Кабінету Міністрів України. Член Народного Союзу «Наша Україна».

КУЛЬЧИНСЬКИЙ Микола Георгійович

Народився 10 квітня 1947 року в м. Дубно Рівненської області. Має вищу освіту, в 1996 році закінчив Полтавський університет журналістики за спеціальністю журналістика, Українсько-фінський інститут менеджменту та бізнесу, менеджер комерційної діяльності.

1965–1966 рр. – робітник Новомосковського металургійного заводу, Дніпропетровська область; 1966–1968 – служба в Збройних Силах; 1969 р. – матрос Дніпропетровського річкового порту; 1969–1972 – політв'язень; 1972–1973 рр. – кранівник Дніпропетровського річкового порту; 1973–1991 рр. – машиніст баштового крану управління механізації, м. Полтава; 1991–1998 рр. – голова обласного об'єднання ВУТ «Просвіта», м. Полтава; 1998–2000 рр. – помічник народного депутата України. Нагороджений орденом «За заслуги» III ступеня. Народний депутат України 3, 4, 5 скликань. Член Народного Союзу «Наша Україна».

ГРИМЧАК Юрій Миколайович

Народився 30 жовтня 1965 року в м. Донецьку. Має вищу освіту, в 1991 році закінчив Макіївський інженерно-будівельний інститут за спеціальністю інженер-механік, у 2002 році – Академію державного управління при Президентові України, магістр державного управління.

1985–1987 рр. – служба в Збройних Силах; 1991–1993 рр. – директор центру науково-технічної творчості молоді МІБІ, м. Макіївка; 1993–1994 рр. – директор ТОВ «Грісо», м. Донецьк; 1994–1997 рр. – директор ТОВ «Гранд», м. Донецьк; 1997–1998 рр. – секретар Макіївського комітету СПУ; 1998–2001 рр. – заступник голови Кіровської районної ради міста Макіївки; 2002–2005 рр. – помічник-консультант народного депутата України; 2005–2006 рр. – заступник голови Донецької обласної державної адміністрації. Член Політичної партії «Вперед, Україно!».

КОМУНІСТИЧНА ПАРТІЯ УКРАЇНИ

Кількість кандидатів у народні депутати України, включених до виборчого списку політичної партії, на день виборів	444
Кількість голосів виборців, поданих за кандидатів у народні депутати України, включених до виборчого списку політичної партії	1 257 291
Відсоток голосів виборців, поданих за кандидатів у народні депутати України, включених до виборчого списку політичної партії, у відношенні до кількості виборців, які взяли участь у голосуванні	5,39
Кількість депутатських мандатів, отриманих політичною партією	27



Назва регіону	Кількість голосів виборців, поданих за кандидатів у народні депутати України від партії	
	голоси	відсоток
м. Севастополь	18989	10,30
Херсонська область	45015	9,09
Луганська область	107597	8,48
Запорізька область	77365	8,30
Харківська область	110061	8,28
Автономна Республіка Крим	67050	7,62
Дніпропетровська область	125098	7,62
Миколаївська область	40142	7,18
Чернігівська область	38555	6,65
Полтавська область	50063	6,48
Кіровоградська область	30577	6,43
Одеська область	62090	6,16
Донецька область	144543	6,05
Житомирська область	37883	5,80

Назва регіону	Кількість голосів виборців, поданих за кандидатів у народні депутати України від партії	
	голоси	відсоток
Сумська область	35369	5,79
Вінницька область	43071	4,96
Черкаська область	32020	4,86
м. Київ	62166	4,55
Хмельницька область	28367	3,95
Київська область	26882	2,95
Волинська область	15406	2,72
Рівненська область	14257	2,40
Чернівецька область	9413	2,29
Закарпатська область	8711	1,77
Закордонний виборчий округ	425	1,64
Львівська область	15433	1,03
Івано-Франківська область	6136	0,78
Тернопільська область	4607	0,69

СИМОНЕНКО Петро Миколайович

Народився 1 серпня 1952 року в м. Донецьку. Має вищу освіту, в 1974 році закінчив Донецький політехнічний інститут за спеціальністю гірничо-електромеханіка, в 1991 році – Київський інститут політології і соціального управління за спеціальністю політологія.

1974–1975 рр. – конструктор проектного інституту «Дондіпровугле-маш», м. Донецьк; 1975–1988 рр. – на комсомольській роботі: інструктор, завідуючий відділом, другий секретар Донецького міського комітету ЛКСМУ, секретар Донецького обласного комітету ЛКСМУ, секретар ЦК ЛКСМУ; 1988–1991 рр. – на партійній роботі: секретар Маріупольського міського комітету, другий секретар Донецького обласного комітету Комуністичної партії України; 1991–1993 рр. – заступник генерального директора корпорації «Укрвуглемаш», м. Донецьк. З червня 1993 року до цього часу – перший секретар ЦК Компартії України. Народний депутат України 2, 3, 4, 5 скликань. Член Комуністичної партії України.

ВОЛИНЕЦЬ Євген Валерійович

Народився 5 березня 1978 року в м. Шахтарськ Донецької області. Має базову вищу освіту, в 2007 році закінчив Торезький гірничий технікум ім. Засядька за спеціальністю розробка гірничих виробок.

1995–1996 рр. – учень Шахтарського МПТУ № 71, Донецька область; 1996–2004 рр. – столяр-тесляр, гірничий робітник з ремонту гірничих виробок шахти «Вінницька» державної холдингової компанії «Шахтарськантрацит»; м. Шахтарськ; 2004–2007 рр. – прохідник шахт, м. Шахтарськ. Секретар Шахтарського міського комітету Компартії України, член бюро Донецького обласного комітету ЛКСМУ. Член Комуністичної партії України.

ПЕРЕСТЕНКО Марина Володимирівна

Народилася 5 березня 1966 року в м. Саки Автономної Республіки Крим. Має вищу освіту, в 1988 році закінчила Кримський сільськогосподарський інститут ім. М.І. Калініна за спеціальністю агрономія.

1983–1994 рр. – робітниця, бригадир виноградної бригади, начальник цеху багаторічних насаджень та овочівництва, агроном колгоспу «Шлях Леніна», Сімферопольський район; 1994–2007 рр. – голова селянського (фермерського) господарства «Марс», Сімферопольський район. Член Комуністичної партії України.

ГЕРАСИМОВ Іван Олександрович

Народився 8 серпня 1921 року в с. Пестровка Стерлітамацького району Башкирської АРСР. Має вищу освіту, в 1940 році закінчив Ульяновське бронетанкове училище, офіцер-танкіст, у 1955 році – Військову ордену Леніна академію бронетанкових військ ім. Й.В. Сталіна, у 1966 році – Військову ордену Суворова академію Генерального Штабу Збройних сил СРСР.

1940–1943 рр. – служба на офіцерських посадах у Збройних Силах на Південному та Південно-Західному фронтах; 1943–1944 рр. – начальник штабу полку, заступник командира полку, командир полку Воронежського та Українського фронтів; 1944–1948 рр. – служба на офіцерських посадах на Українському та Далекосхідному фронтах, у Далекосхідному військовому окрузі; 1948–1973 рр. – служба на офіцерських посадах в Ленінградському, Київському, Прикарпатському військових округах; 1973–1992 рр. – командуючий Північною групою військ, командуючий Київським військовим округом, Головнокомандуючий військами Південно-Західного напрямку, Генеральний інспектор групи Генеральних інспекторів. Голова Ради організації ветеранів України (на громадських засадах). Народний депутат України 4, 5 скликань. Герой України. Член Комуністичної партії України.

ГАЙДАЄВ Юрій Олександрович

Народився 14 серпня 1954 року в м. Донецьку. Має вищу освіту, в 1978 році закінчив Запорізький медичний інститут за спеціальністю лікувальна справа. Доктор медичних наук.

1978–1982 рр. – лікар-інтерн, ургентний лікар-уролог П'ятої клінічної лікарні швидкої допомоги м. Запоріжжя; 1982–1992 рр. – лікар – клінічний ординатор за спеціальністю урологія, молодший науковий співробітник, старший науковий співробітник Київського науково-дослідного інституту урології та нефрології; 1992–1997 рр. – завідуючий відділенням, заступник головного лікаря Київської обласної клінічної лікарні; 1997–1998 рр. – старший науковий співробітник Українського інституту громадського здоров'я, м. Київ; 1998–1999 рр. – заступник головного лікаря Київського шпиталю для інвалідів Великої Вітчизняної війни; 1999–2000 рр. – головний лікар Київської міської клінічної лікарні № 14;

2000–2005 рр. – головний лікар Київської міської клінічної лікарні швидкої медичної допомоги; 2005–2007 рр. – заступник Міністра, Міністр охорони здоров'я України. Нагороджений Почесною грамотою Кабінету Міністрів України. Безпартійний.

МАРТИНЮК Адам Іванович

Народився 16 серпня 1950 року в с. Ветли Любешівського району Волинської області. Має вищу освіту, в 1972 році закінчив Луцький державний педагогічний інститут ім. Лесі Українки за спеціальністю історія. Кандидат історичних наук.

1967–1968 рр. – лаборант Ветлівської середньої школи; 1968–1972 рр. – студент Луцького державного педагогічного інституту; 1972–1974 рр. – вчитель історії Великоглушівської середньої школи, Любешівський район Волинської області, аспірант Інституту суспільних наук АН УРСР, м. Львів; 1974–1975 рр. – служба в Збройних Силах; 1975–1981 рр. – аспірант, молодший, старший науковий співробітник Інституту суспільних наук АН УРСР, м. Київ; 1981–1990 рр. – на партійній роботі; 1991–1993 рр. – охоронець агрофірми «Україна», м. Київ; з 1993 р. – секретар, другий секретар ЦК Компартії України; 1998–2000 рр. – Перший заступник Голови Верховної Ради України; 2003–2007 рр. – Перший заступник Голови Верховної Ради України. Народний депутат України 3, 4, 5 скликань. Нагороджений орденом князя Ярослава Мудрого V ступеня та Почесною грамотою Верховної Ради України. Член Комуністичної партії України.

БЕВЗ Валерій Ананійович

Народився 27 січня 1953 року в с. Козинці Липовецького району Вінницької області. Має вищу освіту, в 1978 році закінчив Горьківську вищу школу Міністерства внутрішніх справ СРСР, юрист, у 1991 році – Московську академію Міністерства внутрішніх справ СРСР.

1971–1973 рр. – служба в Збройних Силах; 1973–1974 рр. – художник Другого Вінницького харчоторгу; 1974–1978 рр. – курсант Горьківської вищої школи Міністерства внутрішніх справ СРСР; 1978–1984 рр. – інспектор, старший інспектор Вінницького міського відділу міліції; 1984–1985 рр. – начальник відділення Замостянського районного відділу внутрішніх справ, м. Вінниця; 1985–1989 рр. – перший заступник начальника, начальник Староміського районного відділу внутрішніх справ м. Вінниця; 1989–1991 рр. – слухач Московської академії Міністерства внутрішніх справ СРСР; 1991–1996 рр. – заступник начальника служби, начальник штабу, заступник та перший заступник начальника управління Міністерства внутрішніх справ України у Вінницькій області; 1996–2003 рр. – начальник управління Міністерства внутрішніх справ України у Чернівецькій, Чернігівській, Вінницькій областях; у 2003 р. – ректор Одеського юридичного інституту Міністерства внутрішніх справ України; 2004–2005 рр. – заступник голови Вінницької обласної державної адміністрації; 2005–2006 рр. – заступник директора ТОВ «Азовська продовольча компанія»; з 2007 р. – заступник Міністра України з питань надзвичайних ситуацій та у справах захисту населення від наслідків Чорнобильської катастрофи. Нагороджений орденом „За заслуги» III ступеня. Член Комуністичної партії України.

ТКАЧЕНКО Олександр Миколайович

Народився 7 березня 1939 року в м. Шпола Черкаської області. Має вищу освіту, в 1963 році закінчив Білоцерківський сільськогосподарський інститут за спеціальністю агрономія, в 1981 році – Вищу партійну школу при ЦК Компартії України. Доктор економічних наук, професор, академік, дійсний член Міжнародної академії комп'ютерних наук і систем.

1956–1958 рр. – слюсар Шполянської МТС, Черкаська область; 1958–1963 рр. – студент Білоцерківського сільськогосподарського інституту; 1963–1966 рр. – агроном, старший агроном Таращанського районного відділення «Сільгосптехніка», Київська область; 1966–1982 рр. – на партійній роботі; 1982–1985 рр. – голова виконкому Тернопільської обласної ради народних депутатів; 1985–1992 рр. – Міністр сільського господарства УРСР, Голова Держагропрому УРСР, Перший заступник Голови Ради Міністрів УРСР, Державний міністр з питань аграрної політики і продовольства України; 1992–1994 рр. – президент агропромислової асоціації «Земля і люди», м. Київ; 1994–1998 рр. – Перший заступник Голови Верховної Ради України; 1998–2000 рр. – Голова Верховної Ради України. Народний депутат України 2, 3, 4, 5 скликань. Герой Соціалістичної Праці. Нагороджений двома орденами Леніна, орденами Жовтневої Революції, Трудового Червоного Прапора, «Знак Пошани», князя Ярослава Мудрого V ступеня, шістьма медалями. Член Комуністичної партії України.

ГОЛУБ Олександр Володимирович

Народився 19 липня 1967 року в м. Львові. Має вищу освіту, в 1993 році закінчив Київський державний університет ім. Т.Г. Шевченка за спеціальністю журналістика, у 2004 році – Національну юридичну академію України ім. Ярослава Мудрого, юрист.

1984–1985 рр. – технік-конструктор проектно-конструкторського бюро «Укркінотехніка», м. Львів; 1985–1987 рр. – служба в Збройних Силах; 1988–1993 рр. – студент Львівського державного університету ім. Івана Франка, Київського державного університету ім. Т.Г. Шевченка, власний кореспондент газет «Львовская правда», «Міліцейський кур'єр», «Вечірній Львів», «Благовість», оглядач інформаційного агентства «Хронос», м. Львів; з 1992 р. – власний кореспондент в Україні газети «Правда», м. Москва; 1993–1998 рр. – кореспондент газети «Вільна Україна», м. Львів. Народний депутат України 3, 4, 5 скликань. Член Комуністичної партії України.

АЛЕКСЄЄВ Ігор Вікторович

Народився 10 січня 1960 року в м. Донецьку. Має вищу освіту, в 1981 році закінчив Донецьке вище військово-політичне училище інженерних військ та військ зв'язку, в 1991 році – Військово-політичну академію ім. В.І. Леніна, в 1998 році – Дипломатичну академію України при Міністерстві закордонних справ України, магістр зовнішньої політики.

1981–1983 рр. – заступник командира роти зв'язку, м. Київ; 1983–1985 рр. – секретар комітету ВЛКСМ, пропагандист політвідділу Київського вищого військово-інженерного училища зв'язку, м. Київ; 1985–1988 рр. – пропагандист військової частини, м. Магадан, Російська Федерація; 1988–1991 рр. – слухач Військово-політичної академії ім. В.І. Леніна, м. Москва; 1991–1994 рр. – викладач Київського інституту сухопутних військ; 1994–1996 рр. – перший секретар Управління контролю над озброєнням та роззброєнням Міністерства закордонних справ України; 1996–1998 рр. – слухач Дипломатичної академії України при Міністерстві закордонних справ України; 1998–2002 рр. – перший секретар Посольства України у Фінляндській Республіці, Консул Дипломатичної місії України в Королівстві Данія. Народний депутат України 4, 5 скликань. Нагороджений Почесною грамотою Верховної Ради України, трьома медалями. Член Комуністичної партії України.

ХРАПОВ Сергій Анатолійович

Народився 3 серпня 1981 року в м. Новомосковськ Дніпропетровської області. Має вищу освіту, у 2003 році закінчив Дніпропетровський національний університет, політолог, викладач суспільно-гуманітарних наук.

1998–2003 рр. – студент Дніпропетровського національного університету; 2002–2006 рр. – учитель історії Новомосковської середньої школи № 6; 2003–2006 рр. – помічник-консультант народного депутата України. Член Комуністичної партії України.

МАТВЄЄВ Валентин Григорович

Народився 28 березня 1943 року в с-щі Андріївка Балаклійського району Харківської області. Має вищу освіту, в 1969 році закінчив Харківський автодорожній інститут за спеціальністю автомобільний транспорт.

1960–1963 рр. – слюсар автотранспортної контори № 5, інструктор-методист автотракторної контори тресту «Харківнафтогазрозвідка», м. Балаклія Харківської області; 1963–1977 рр. – на комсомольській роботі; 1977–1978 рр. – секретар виконкому Заводської районної ради міста Запоріжжя; 1978–1991 рр. – на партійній роботі; 1991–1994 рр. – керівник представництва Запорізького спільного малого підприємства «Байда» у м. Києві, генеральний директор асоціації «КІАМПЕКС», м. Київ; 1994–1997 рр. – директор представництва Харківського АТ «Технокар АГ» у м. Києві; 1997–1998 рр. – голова правління міжнародної громадської організації «Асоціація Слобожанщина», м. Київ. Народний депутат України 3, 4, 5 скликань. Член Комуністичної партії України.

БАБУРІН Олексій Васильович

Народився 11 січня 1949 року в с. Іванівка Брянського району Брянської області, Російська Федерація. Має вищу освіту, в 1971 році закінчив Дніпропетровський хіміко-технологічний інститут за спеціальністю технологія електрохімічних виробництв, у 1991 році – Київський інститут політології та соціального управління за спеціальністю політологія та соціальне управління.

1971–1973 рр. – служба в Збройних Силах; 1973–1996 рр. – майстер, старший майстер, заступник начальника цеху металопокриття, заступник секретаря, секретар партійного комітету, заступник начальника управління матеріально-технічного забезпечення, заступник комерційного директора авто-

мобільного заводу «Комунар»; 1996–1998 рр. – заступник, перший заступник комерційного директора, заступник начальника, начальник управління з матеріально-технічного забезпечення ВАТ «АвтоЗАЗ». Народний депутат України 3, 4, 5 скликань. Нагороджений орденом Дружби народів та Почесною грамотою Верховної Ради України. Член Комуністичної партії України.

МАРМАЗОВ Євген Васильович

Народився 14 червня 1938 року в м. Саратові, Російська Федерація. Має вищу освіту, в 1965 році закінчив Донецький політехнічний інститут, гірничий інженер-електромеханік.

1959 р. – гірничий майстер шахти 8-9, м. Макіївка Донецької області; 1959–1968 рр. – на інженерних посадах шахт м. Донецька; 1968–1991 рр. – на партійній роботі: секретар парткому шахти, другий, перший секретар районного комітету Компартії України, інспектор ЦК Компартії України, другий, перший секретар Кіровоградського обласного комітету Компартії України; 2005–2006 рр. – радник ТОВ «ГЕС-Україна». Народний депутат України 1, 2, 3, 5 скликань. Нагороджений орденами Трудового Червоного Прапора, «Знак Пошани» та Почесною грамотою Президії Верховної Ради УРСР. Член Комуністичної партії України.

КІЛІНКАРОВ Спірідон Павлович

Народився 14 вересня 1968 року в м. Луганську. Має вищу освіту, в 1992 році закінчив Луганський машинобудівний інститут, інженер-технолог, у 1998 році – магістратуру Східноукраїнського державного університету, м. Луганськ, магістр державного управління.

1987–1989 рр. – служба в Збройних Силах; 1989 р. – вантажник Луганського автоскладального заводу; 1992–1995 рр. – начальник відділу постачання і збуту товариства «Союзавто», м. Луганськ; 1995–1997 рр. – завідувачий відділом культури, у справах молоді і спорту Жовтневого районного виконавчого комітету м. Луганська; 1997–1998 рр. – студент магістратури державного управління Східноукраїнського державного університету; 1998–2006 рр. – помічник-консультант народного депутата України. Народний депутат України 5 скликання. Член Комуністичної партії України.

КАЛЄТНИК Ігор Григорович

Народився 16 липня 1972 року в с. Клембівка Ямпільського району Вінницької області. Має вищу освіту, в 1993 р. закінчив Вінницький державний сільськогосподарський інститут за спеціальністю агрономія; в 1999 р. – за спеціальністю облік і аудит; у 2001 р. – Київський національний університет ім. Тараса Шевченка за спеціальністю правознавство. Кандидат юридичних наук.

1986–1989 рр. – різноробочий колгоспу ім. Ілліча с. Велика Кісниця Ямпільського району; 1989–1993 рр. – студент Вінницького державного сільськогосподарського інституту; 1993–1995 рр. – заступник директора Ямпільського комбікормового заводу; 1995–1998 рр. – інспектор, заступник начальника відділу, начальник відділу Вінницької митниці; 1998–2002 рр. – заступник начальника Подільської, начальник Херсонської, Рава-Руської, Галицької, Роздільнянської митниць; 2002–2003 рр. – заступник начальника управління, начальник управління в Центральному апараті Державної митної служби України; 2003–2005 рр. – начальник Чорноморської регіональної митниці; 2005 рік – директор Департаменту боротьби з митними правопорушеннями Державної митної служби України; 2005–2006 рр. – суддя Дніпровського районного суду м. Києва; 2006–2007 рр. – директор Департаменту організації боротьби з контрабандою та порушеннями митних правил Державної митної служби України. Заслужений юрист України. Член Комуністичної партії України.

САМОЙЛИК Катерина Семенівна

Народилася 20 грудня 1951 року в с. Новоолександрівка Каланчацького району Херсонської області. Має вищу освіту, в 1979 році закінчила Херсонський державний педагогічний інститут за спеціальністю російська мова та література, в 1988 році – Вищу партійну школу при ЦК Компартії України.

1970–1973 рр. – вихователь Херсонського дитячого будинку; 1973–1979 рр. – учитель, директор Новоолександрівської середньої школи; 1979–1991 рр. – на партійній роботі; 1991–1994 рр. – методист районного відділу освіти, учитель російської мови та світової літератури Каланчацької середньої школи № 1. Народний депутат України 2, 3, 4, 5 скликань. Нагороджена Почесними грамотами Верховної Ради України та Кабінету Міністрів України. Заслужений вчитель України. Член Комуністичної партії України.

ЦИБЕНКО Петро Степанович

Народився 5 червня 1949 року в с. Новоборовиці Свердловського району Луганської області. Має вищу освіту, в 1975 році закінчив Луганський державний педагогічний інститут ім. Тараса Шевченка за спеціальністю історія і суспільствознавство.

1966–1968 рр. – токар Ростовського заводу з ремонту дорожньої техніки; 1968–1970 рр. – служба в Збройних Силах; 1975–1978 рр. – учитель історії та суспільствознавства, секретар комітету комсомолу Новопокровської середньої школи Солонянського району Дніпропетровської області; 1978–1982 рр. – на педагогічній роботі у м. Свердловськ Луганської області; 1982–1991 рр. – на партійній роботі; 1991–1994 рр. – керівник допризовної підготовки Свердловської середньої школи № 7, Луганська область. Народний депутат України 2, 3, 4, 5 скликань. Нагороджений ювілейною медаллю «За військову доблесть» з нагоди 100-річчя з дня народження В.І. Леніна. Член Комуністичної партії України.

АЛЕКСАНДРОВСЬКА Алла Олександрівна

Народилася 7 грудня 1948 року в м. Харкові. Має вищу освіту, в 1972 році закінчила Харківський авіаційний інститут за спеціальністю літакобудування, в 1995 році – Міжгалузевий інститут підвищення кваліфікації при Харківському економічному університеті за спеціальністю менеджмент та маркетинг.

1972–1998 рр. – інженер, старший інженер, провідний інженер, начальник групи науково-виробничого об'єднання «Електроприлад» (АО «Хартрон»), м. Харків; 1994–1998 рр. – депутат Харківської обласної ради. Народний депутат України 3, 4, 5 скликань. Нагороджена Почесною грамотою Верховної Ради України. Член Комуністичної партії України.

ШМЕЛЬОВА Світлана Олександрівна

Народилася 12 січня 1948 року в м. Києві. Має неповну вищу освіту, у 1967–1971 рр. навчалася в Українському поліграфічному інституті ім. Івана Федорова, м. Львів.

1963–1972 рр. – кур'єр, технічний секретар, обліковець відділу листів редакції газети «Молодь України», м. Київ; 1972–1977 рр. – коректор редакції газети «Вечірній Київ»; 1977–1991 рр. – старший коректор редакції газети «Прапор комунізму» (пізніше «Київський вісник»), м. Київ; 1991–1992 рр. – старший літературний редактор журналу «Вавилон»; 1992–2007 рр. – відповідальний секретар, головний редактор редакції газети «Київський вісник». Заслужений журналіст України. Нагороджена Почесною грамотою Президії Верховної Ради УРСР. Безпартійна.

ГРАЧ Леонід Іванович

Народився 1 січня 1948 року в с. Бродецьке Комсомольського району Вінницької області. Має вищу освіту, в 1979 році закінчив Кубанський державний університет за спеціальністю правознавство, у 1985 році – Вищу партійну школу при ЦК Компартії України. Доктор історичних наук, професор.

1966–1967 рр. – тесляр Житомирського педагогічного інституту; 1967–1969 рр. – служба в Збройних Силах; 1969–1974 рр. – на комсомольській роботі, у м. Дніпропетровськ, Керч; 1974–1980 рр. – голова профспілкового комітету об'єднання «Керчрибпром», 1980–1991 рр. – інструктор, заступник завідуючого відділом, завідуючий сектором, завідуючий відділом пропаганди та агітації, завідуючий ідеологічним відділом; секретар, другий секретар, перший секретар Кримського обласного комітету Компартії України, м. Сімферополь; 1992–1994 рр. – перший секретар Кримського республіканського комітету Компартії України; 1994–1998 рр. – депутат Верховної Ради Автономної Республіки Крим; 1998–2002 рр. – Голова Верховної Ради Автономної Республіки Крим. Народний депутат України 4, 5 скликань. Заслужений юрист України. Почесний залізничник України. Нагороджений орденом князя Ярослава Мудрого V ступеня, медалями. Член Комуністичної партії України.

КРАВЧЕНКО Микола Васильович

Народився 24 жовтня 1945 року в м. Волноваха Донецької області. Має вищу освіту, в 1973 році закінчив Донецький державний університет за спеціальністю планування народного господарства.

1964 р. – слюсар вагонного депо, м. Волноваха; 1964–1965 рр. – служба в Збройних Силах; 1965–1967 рр. – монтер зв'язку Волноваського відділення Донецької залізниці; 1967–1980 рр. – на партійній роботі; 1980–1983 рр. – заступник начальника цеху, секретар парткому Великоанадольського вогнетривкого заводу, с-ще Володимирівка Волноваського району Донецької області; 1983–1985 рр. – секретар парткому Докучаївського флюсоделомітного комбінату, Донецька область; 1985–1987 рр. – на

партійній роботі в Донецькому обкомі Компартії України; 1987–1998 рр. – заступник голови правління, генеральний директор асоціації «Укрвогнетрив», м. Донецьк. Народний депутат України 3, 4, 5 скликань. Заслужений працівник промисловості України. Нагороджений медаллю СРСР «За трудову відзнаку». Член Комуністичної партії України.

НАЙДЬОНОВ Андрій Михайлович

Народився 19 листопада 1978 року в м. Цюрупинськ Херсонської області. Має вищу освіту, у 2001 році закінчив Херсонський державний педагогічний університет за спеціальністю історія, правознавство; у 2003 році – Міжрегіональну академію управління персоналом за спеціальністю правознавство.

1996–2001 рр. – студент Херсонського державного педагогічного університету; 2001–2003 рр. – учитель історії та правознавства Херсонської загальноосвітньої школи № 13; 2004–2007 рр. – викладач, старший викладач, завідувач кафедр правознавства, правознавства та соціальної роботи, аспірант Херсонської філії Міжрегіональної академії управління персоналом. Член Комуністичної партії України.

ГОРДІЄНКО Сергій Володимирович

Народився 20 березня 1957 року в с. Новий Іржавець Оржицького району Полтавської області. Має вищу освіту, в 1987 році закінчив Київський державний інститут фізичної культури, викладач фізичної культури; у 2007 році – Національну академію державного управління при Президентові України, магістр державного управління.

1974–1975 рр. – коचेгар Староіржавецької середньої школи, Оржицький район Полтавської області; 1975 р. – завідувач Новоіржавецьким сільським клубом; 1975–1977 рр. – служба в Збройних Силах; 1977–1978 рр. – учитель фізичної культури та трудового навчання Чутівської восьмирічної школи, Оржицький район Полтавської області; 1978–1981 рр. – інструктор зі спорту колгоспу ім. Ілліча с. Чайківщина Оржицького району Полтавської області; 1981–1998 рр. – голова Оржицької районної ради кооперативно-профспілкового фізкультурно-спортивного товариства „Колос»; 1998–2006 рр. – завідувач відділом організаційного забезпечення, керуючий справами виконавчого апарату, голова Оржицької районної ради. Член Комуністичної партії України.

ТИМОШЕНКО Микола Михайлович

Народився 27 квітня 1958 року в с. Гладковичі Овруцького району Житомирської області. Має вищу освіту, в 1982 році закінчив Житомирський сільськогосподарський інститут за спеціальністю агрономія, в 1999 році – Житомирську державну агроекологічну академію України за спеціальністю облік і аудит.

1975–1978 рр. – різноробочий, інструктор зі спорту колгоспу ім. Яна Налепко-Репкіна, с. Гладковичі; 1978 – 1982 рр. – інструктор, завідувач організаційним відділом Овруцького райкому ЛКСМУ; 1982–1983 рр. – головний агроном колгоспу ім. Тельмана Овруцького району Житомирської області; 1983–1985 рр. – перший секретар Овруцького райкому ЛКСМУ; 1985–1987 рр. – голова правління колгоспу „Україна», с. Покалів Овруцького району; 1987–1991 рр. – перший секретар Житомирського обкому ЛКСМУ; 1991–2006 рр. – директор Житомирського ПТУ № 15, реорганізованого в Центр професійно-технічної освіти; 2006–2007 рр. – директор Житомирського агротехнічного коледжу. Заслужений працівник освіти України. Член Комуністичної партії України.

ДЕМ'ЯНЧУК Вікторія Олександрівна

Народилася 18 квітня 1970 року в м. Кіровограді. Має вищу освіту, в 1995 році закінчила Миколаївський державний педагогічний інститут за спеціальністю математика та інформатика.

1987–1998 рр. – старша піонервожата, педагог-організатор Кіровоградської середньої школи №16; 1998–2007 рр. – методист Кіровоградського обласного Центру дитячої та юнацької творчості. Член Комуністичної партії України.

МАТВЄЄВ Володимир Йосипович

Народився 24 липня 1943 року в м. Владивосток, Російська Федерація. Має вищу освіту, в 1967 році закінчив Миколаївський кораблебудівний інститут ім. Адмірала С.О. Макарова, інженер-кораблебудівник, у 1978 році – Вищу партійну школу при ЦК Компартії України.

1958–1959 рр. – старший робітник електрокаротажного загону Білоруської геофізичної експедиції; 1960–1969 рр. – збирач корпусів металевих суден, майстер суднобудівних заводів, м. Миколаїв; 1969–

1974 рр. – на комсомольській роботі: секретар комітету комсомолу заводу, перший секретар Миколаївського міськкому ЛКСМУ; 1974–1976 рр. – заступник голови Корабельного райвиконкому м. Миколаєва; 1976–1978 рр. – слухач Вищої партійної школи при ЦК Компартії України; 1978 р. – будівельник авіанесучих крейсерів Чорноморського суднобудівного заводу, м. Миколаїв; 1978–1985 рр. – секретар партійного комітету заводу, перший секретар Заводського райкому м. Миколаєва; 1985–1987 рр. – інспектор ЦК Компартії України; 1987–1991 рр. – перший секретар Миколаївського міськкому Компартії України, другий, перший секретар Миколаївського обкому Компартії України; 1991–1998 рр. – заступник головного будівельника (ракетні крейсери), заступник генерального директора державного підприємства «Суднобудівний завод ім. 61 Комунара». Народний депутат України 1, 3, 4, 5 скликань. Нагороджений орденом «Знак Пошани», Почесною грамотою Верховної Ради України, п'ятьма медалями. Член Комуністичної партії України.

**«БЛОК ЛИТВИНА»
(НАРОДНА ПАРТІЯ, ТРУДОВА ПАРТІЯ УКРАЇНИ)**

Кількість кандидатів у народні депутати України, включених до виборчого блоку політичних партій, на день виборів	260
Кількість голосів виборців, поданих за кандидатів у народні депутати України, включених до виборчого списку політичної партії	924 538
Відсоток голосів виборців, поданих за кандидатів у народні депутати України, включених до виборчого списку політичної партії, у відношенні до кількості виборців, які взяли участь у голосуванні	3,96
Кількість депутатських мандатів, отриманих політичною партією	20



Назва регіону	Кількість голосів виборців, поданих за кандидатів у народні депутати України від блоку	
	голоси	відсоток
Житомирська область	54 134	8,29
Хмельницька область	47 532	6,62
м. Київ	89 995	6,59
Рівненська область	36 298	6,11
Закарпатська область	29 490	6,00
Кіровоградська область	26 325	5,54
Запорізька область	50 814	5,45
Київська область	46 707	5,13
Одеська область	51 633	5,12
Дніпропетровська область	83 797	5,10
Черкаська область	32 486	4,93
Полтавська область	37 758	4,89
Волинська область	25 974	4,59
Харківська область	60 516	4,55

Назва регіону	Кількість голосів виборців, поданих за кандидатів у народні депутати України від блоку	
	голоси	відсоток
Миколаївська область	25 324	4,53
Чернігівська область	24 313	4,19
Автономна Республіка Крим	34 406	3,91
Херсонська область	18 145	3,66
Сумська область	20 380	3,33
Вінницька область	27 308	3,14
Чернівецька область	10 442	2,54
м. Севастополь	4 528	2,45
Луганська область	30 508	2,40
Закордонний виборчий округ	584	2,25
Тернопільська область	10 323	1,55
Львівська область	16 420	1,10
Івано-Франківська область	7 645	0,97
Донецька область	20 753	0,86

ЛИТВИН Володимир Михайлович

Народився 28 квітня 1956 року в с. Слобода-Романівська Новоград-Волинського району Житомирської області. Має вищу освіту, в 1978 році закінчив Київський державний університет ім. Т.Г. Шевченка за спеціальністю історія. Доктор історичних наук, професор, академік Національної академії наук України, академік Академії правових наук України.

1978–1986 рр. – старший методист учбового відділу ректорату, помічник ректора, старший викладач Київського державного університету ім. Т.Г. Шевченка; 1986–1989 рр. – начальник управління Міністерства вищої і середньої спеціальної освіти УРСР; 1989–1991 рр. – лектор, консультант, помічник секретаря ЦК Компартії України; 1991–1994 рр. – доцент, докторант Київського державного університету ім. Т.Г. Шевченка; 1994–1999 рр. – помічник Президента України, заступник Глави Адміністрації Президента України, перший помічник Президента України; 1999–2002 рр. – Глава Адміністрації Президента України; 2002–2006 рр. – Голова Верховної Ради України; з 2006 р. – віце-президент Національної академії наук України. Герой України. Заслужений діяч науки і техніки України, лауреат Державної премії в галузі науки і техніки України. Голова Народної Партії.

ГРИНЕВЕЦЬКИЙ Сергій Рафаїлович

Народився 25 вересня 1957 року в с. Лужанка Тарутинського району Одеської області. Має вищу освіту, в 1979 році закінчив Одеський технологічний інститут холодильної промисловості за спеціальністю холодильні та компресорні машини і установки; у 1985 році – Українську сільськогосподарську академію за спеціальністю механізація сільського господарства.

1979–1982 рр. – інженер-технолог, начальник технічного обмінного пункту, завідуючий майстернями, заступник керуючого Роздільнянським районним об'єднанням з виробничо-технічного забезпечення сільського господарства, м. Роздільна Одеської області; 1982–1991 рр. – на комсомольській та партійній роботі; 1991–1994 рр. – генеральний директор зовнішньоторговельного об'єднання «Одесаімпекс», м. Одеса; 1994–1995 рр. – керівник секретаріату Одеської обласної ради; 1995–1998 рр. – заступник голови, перший заступник голови Одеської обласної державної адміністрації; 1998–2005 рр. – голова Одеської обласної державної адміністрації, голова Одеської обласної ради; 2005–2007 рр. – директор департаменту зовнішньоекономічних зв'язків ТОВ «Торговий дім «Хлібна гавань», м. Одеса. Народний депутат України 3 скликання. Нагороджений орденами Ярослава Мудрого IV та V ступенів, орденом «За заслуги» III ступеня, Почесною грамотою Верховної Ради України, Почесною грамотою Кабінету Міністрів України. Член Народної Партії.

ДЕРКАЧ Микола Іванович

Народився 25 червня 1949 року на хуторі Дорошенко Шовгенівського району Краснодарського краю, Росія. Має вищу освіту, в 1975 році закінчив Дніпропетровський металургійний інститут за спеціальністю економіка і організація металургійної промисловості. Кандидат економічних наук.

1966–1967 рр. – учень Майкопського технічного училища, м. Майкоп Краснодарського краю; 1967–1968 рр. – оператор на газоконденсатному промислі об'єднання «Кубаньгазпром», м. Майкоп Краснодарського краю; 1968–1970 рр. – служба в Збройних Силах; 1970–1975 рр. – студент Дніпропетровського металургійного інституту; 1975–1976 рр. – економіст Красногвардійського районного фінансового відділу, м. Дніпропетровськ; 1976–1979 рр. – старший економіст, заступник начальника відділу Дніпропетровського міського фінансового відділу; 1979–1985 рр. – старший бухгалтер-експерт – заступник начальника відділу фінансування місцевого господарства, заступник начальника відділу державних доходів, заступник завідуючого – начальник відділу державних доходів, завідуючий Дніпропетровським обласним фінансовим відділом; 1985–1992 рр. – начальник Дніпропетровського обласного фінансового управління; 1992–1994 рр. – заступник голови Дніпропетровської обласної державної адміністрації – начальник Дніпропетровського обласного фінансового управління; 1994–1995 рр. – заступник голови Дніпропетровської обласної ради – начальник Дніпропетровського обласного фінансового управління; 1995–1996 рр. – виконуючий обов'язки голови Дніпропетровської обласної державної адміністрації; 1996–1997 рр. – голова Дніпропетровської обласної державної адміністрації; 1997–2002 рр. – перший заступник голови Дніпропетровської обласної державної адміністрації; 2002–2004 рр. – Надзвичайний і Повноважний Посол України в Литовській Республіці; 2004–2005 рр. – Міністр економіки та з питань європейської інтеграції України; 2005–2007 рр. – голова Дніпропетровської обласної організації Народної Партії. Заслужений економіст України. Нагороджений орденами князя Ярослава Мудрого V ступеня, «За заслуги» II, III ступенів, Дружби народів, медаллю «За військову доблесть». Член Народної Партії.

ПИЛИПИШИН Віктор Петрович

Народився 6 квітня 1961 року в с. Равське Нестерівського району Львівської області. Має вищу освіту, в 1985 році закінчив Харківський юридичний інститут за спеціальністю правознавство, юрист.

1978–1979 рр. – слюсар-судноремонтник Київського суднобудівного-судноремонтного заводу; 1979–1981 рр. – служба в Збройних Силах; 1981–1985 рр. – студент Харківського юридичного інституту; 1985–1988 рр. – слідчий Київського управління внутрішніх справ; 1988–1990 рр. – завідуючий відділом Печерського районного виконавчого комітету, м. Київ; 1990–1991 рр. – головний юрист Державної податкової інспекції по м. Києву; 1991–2004 рр. – адвокат Президії Київської міської колегії адвокатів; 2004–2005 рр. – радник аналітичного управління забезпечення діяльності Київського міського голови апарату Київської міської державної адміністрації; 2005–2006 рр. – перший заступник голови Подільської районної у м. Києві державної адміністрації, перший заступник голови Шевченківської районної у м. Києві державної адміністрації, заступник голови Київської міської державної адміністрації; 2006–2007 рр. – голова Шевченківської районної у м. Києві державної адміністрації – голова Шевченківської районної у м. Києві ради. Заслужений юрист України. Нагороджений Почесною грамотою Верховної Ради України. Член Народної Партії.

БАРАНОВ Валерій Олексійович

Народився 19 квітня 1957 року в м. Бердянськ Запорізької області. Має вищу освіту, в 1979 році закінчив Ждановський металургійний інститут, інженер-механік, у 2001 році – Українську академію державного управління при Президентові України, магістр державного управління.

1974–1979 рр. – студент Ждановського металургійного інституту; 1979–1981 рр. – майстер, інженер-технолог заводу «Південгідромаш», м. Бердянськ Запорізької області; 1981–1986 рр. – на комсомольській роботі; 1986–1988 рр. – заступник начальника цеху заводу «Південгідромаш», м. Бердянськ Запорізької області; 1988–1991 рр. – на партійній роботі; 1991–1998 рр. – генеральний директор виробничої фірми «Аванта»; 1998–2007 рр. – Бердянський міський голова. Нагороджений орденом «За заслуги» II, III ступенів, Почесною грамотою Верховної Ради України, Почесними грамотами Кабінету Міністрів України. Член Народної Партії.

РУДЧЕНКО Микола Миколайович

Народився 11 жовтня 1951 року в с-щі Чоповичі Малинського району Житомирської області. Має вищу освіту, в 1988 році закінчив Житомирський сільськогосподарський інститут, вчений агроном.

1967–1972 рр. – столяр Чоповицької меблевої фабрики, робітник радгоспу «Чоповицький»; 1969–1971 рр. – служба в Збройних Силах; 1972–1974 рр. – учень Івано-Франківського сільськогосподарського технікуму; 1974–1983 рр. – бригадир, голова робітничого комітету, керуючий відділенням радгоспу «Чоповицький», с-ще Чоповичі Малинського району Житомирської області; 1983–1992 рр. – голова правління колгоспу ім. Калініна, с. Ксаверів Малинського району Житомирської області; 1992–1994 рр. – представник Президента України в Малинському районі Житомирської області; 1998–2001 рр. – перший заступник голови Житомирської обласної державної адміністрації; 2001–2004 рр. – голова Житомирської обласної державної адміністрації; 2005–2007 рр. – голова Житомирської обласної організації Народної Партії. Народний депутат України 2 скликання. Заслужений працівник сільського господарства України. Нагороджений орденами «За заслуги» III ступеня, «Знак Пошани», Почесними грамотами Кабінету Міністрів України. Член Народної Партії.

ШПАК Василь Федорович

Народився 12 листопада 1946 року в с. Дашківці Віньковецького району Хмельницької області. Має вищу освіту, в 1973 році закінчив Івано-Франківський інститут нафти і газу, інженер-механік. Кандидат економічних наук.

1973–1974 рр. – майстер Хмельницького заводу тракторних агрегатів; 1974–1980 рр. – старший інженер, начальник виробничої дільниці, головний механік, головний інженер Київської комплексної геофізичної експедиції тресту «Київгеологія»; 1980–1989 рр. – головний інженер, директор Дарницького дослідно-експериментального ремонтного заводу, м. Київ; 1989–1997 рр. – генеральний директор Українського виробничого об'єднання «Агромаш»; 1997–2000 рр. – заступник Міністра агропромислового комплексу України; 2000–2002 рр. – генеральний директор, голова правління національної акціонерної компанії «Укראгролізинг»; 2006–2007 рр. – генеральний директор державного підприємства «Лізингтехтранс». Народний депутат України 4 скликання. Заслужений працівник сільського господарства України. Нагороджений орденом «За заслуги» III ступеня. Член Народної Партії.

ШЕРШУН Микола Харитонович

Народився 26 жовтня 1951 року в с. Злазне Костопільського району Рівненської області. Має вищу освіту, в 1980 році закінчив Львівський лісотехнічний інститут, інженер лісового господарства. Кандидат економічних наук.

1968–1969 рр. – слюсар Лобвинського лісокомбінату Ново-Лялінського району Свердловської області, Росія; 1969–1971 рр. – служба в Збройних Силах; 1971–1978 рр. – бракер-десятник, майстер лісозаготівель, старший майстер лісозаготівель Деражнянського лісництва, лісничий Решуцького лісництва Клеванського лісгоспазу Рівненської області; 1978–1979 рр. – головний лісничий Дубенського лісгоспазу Рівненської області; 1979–1988 рр. – директор Рокитнівського лісгоспазу Рівненської області; 1988–1991 рр. – начальник Рівненського обласного управління лісового господарства та лісозаготівель Міністерства лісового господарства України; 1991–2002 рр. – генеральний директор державного лісогосподарського об'єднання «Рівнеліс» Міністерства лісового господарства України; 2006–2007 рр. – голова Рівненської регіональної організації Народної Партії. Народний депутат України 1 та 4 скликань. Заслужений працівник сільського господарства України. Нагороджений орденом «За заслуги» III ступеня, Почесною грамотою Кабінету Міністрів України. Член Народної Партії.

СИРОТА Михайло Дмитрович

Народився 17 липня 1956 року в м. Черкаси. Має вищу освіту, в 1980 році закінчив Київський політехнічний інститут, інженер-будівельник. Кандидат технічних наук, доцент.

1973 р. – лаборант Черкаської СШ № 22; 1974–1975 рр. – кресляр проектно-конструкторського бюро Черкаського обласного управління торгівлі; 1976–1980 рр. – старший технік, інженер науково-дослідного сектору Черкаської філії Київського інженерно-будівельного інституту; 1980–1982 рр. – асистент кафедри будівництва Черкаської філії Київського політехнічного інституту; 1982–1985 рр. – аспірант Київського інженерно-будівельного інституту; 1986–1991 рр. – асистент кафедри загальнотехнічних дисциплін, доцент кафедри прикладної механіки, декан факультету з підготовки іноземних громадян Черкаської філії Київського політехнічного інституту; 1991–1994 рр. – проректор з навчальної роботи Черкаського інженерно-технологічного інституту; з 2004 р. – голова Трудової партії України. Народний депутат України 2, 3 скликань. Почесний магістр права. Нагороджений орденом «За заслуги» II та III ступенів. Голова Трудової партії України.

ТЕРЕЩУК Сергій Миколайович

Народився 4 липня 1961 року в с. Онопріївка Тальнівського району Черкаської області. Має вищу освіту, в 1984 році закінчив Уманський сільськогосподарський інститут, вчений агроном, у 2004 році – Національну академію державного управління при Президентові України, магістр державного управління.

1978–1979 рр. – тракторист колгоспу ім. Мічуріна, с. Онопріївка Тальнівського району; 1979–1984 рр. – студент Уманського сільськогосподарського інституту, агроном колгоспу ім. Мічуріна, с. Онопріївка Тальнівського району; 1984–1985 рр. – служба в Збройних Силах; 1986–1987 рр. – агрохімік, заступник начальника цеху рослинництва колгоспу ім. Мічуріна, с. Онопріївка Тальнівського району; 1987–1989 рр. – завідуючий відділенням колгоспу «Здобуток Жовтня», м. Тальне Черкаської області; 1989–1990 рр. – директор Тальнівського опорного пункту Інституту біоорганічної хімії АН УРСР; 1990–1991 рр. – інструктор аграрного відділу Черкаського обласного комітету Комуністичної партії України; 1991–1992 рр. – директор фірми «Агроальянс», м. Черкаси; 1992–1999 рр. – голова правління АТ «Маїс», м. Черкаси; 1999–2002 рр. – заступник голови Черкаської обласної державної адміністрації; 2005–2007 рр. – голова Черкаської обласної організації Народної Партії. Народний депутат України 4 скликання. Заслужений працівник сільського господарства України. Нагороджений Почесною грамотою Кабінету Міністрів України. Член Народної Партії.

ШАРОВ Ігор Федорович

Народився 10 серпня 1961 року в с. Скалівські Хутори Новоархангельського району Кіровоградської області. Має вищу освіту, в 1987 році закінчив Кіровоградський державний педагогічний інститут ім. О.С. Пушкіна за спеціальністю історія і суспільствознавство, у 1997 році – Академію праці і соціальних відносин за спеціальністю фінанси і кредит. Кандидат історичних наук.

1980–1983 рр. – служба в Збройних Силах у Республіці Афганістан; 1983–1989 рр. – студент, завідуючий відділом, голова профкому студентів, викладач кафедри Кіровоградського державного педагогічного інституту ім. О.С. Пушкіна; 1989–1993 рр. – аспірант Київського державного педагогічного інституту іноземних мов; 1993–1994 рр. – директор фірми «Інкопмарк», м. Кіровоград; 1994–1996 рр. – виконавчий

директор, перший віце-президент корпорації «Республіка», голова правління АТЗТ «Інтергаз», м. Київ; 1996–2005 рр. – постійний представник Президента України у Верховній Раді України, радник Президента України, заступник Міністра Кабінету Міністрів України; 2006–2007 рр. – голова міжнародної громадської організації «Міжнародний економічний комітет», м. Київ. Народний депутат України 2, 3 та 4 скликань. Нагороджений орденом «За заслуги» I, II, III ступенів, Почесною грамотою Верховної Ради України, Почесною грамотою Кабінету Міністрів України, Грамотою Президії Верховної Ради СРСР. Член Народної Партії.

ПАВЛЕНКО Сергій Григорович

Народився 21 травня 1956 року в м. Ватутіне Черкаської області. Має вищу освіту, в 1983 році закінчив Київський технологічний інститут харчової промисловості, інженер-механік, у 2002 році – Українську академію державного управління при Президентові України, магістр державного управління.

1974–1977 рр. – учень слюсаря, машиніст конвеєра Юрківської брикетної фабрики шахтоуправління «Ватутінське» Олександрійського ВО з видобутку вугілля, м. Ватутіне; 1974–1976 рр. – служба в Збройних Силах; 1977–1983 рр. – слухач підготовчого відділення, студент Київського технологічного інституту харчової промисловості; 1983–1988 рр. – інженер, молодший науковий співробітник, конструктор Всесоюзного науково-дослідного інституту нових видів харчових продуктів та добавок Державного агропромислового комітету СРСР, м. Київ; 1988–1990 рр. – інженер-конструктор шахтоуправління «Ватутінське» ВО «Олександріявугілля», м. Ватутіне Черкаської області; 1990–1991 рр. – інженер-конструктор, механік Ватутінського експериментально-механічного заводу; 1991–1992 рр. – інженер-конструктор Ватутінського м'ясокомбінату; 1992–1998 рр. – на керівних посадах комерційних структур, м. Київ; 2002–2003 рр. – заступник голови ГО «Центр розвитку українського законодавства», м. Київ; 2003–2007 рр. – керівник представництва в Україні АТ «Нелгілін» (Естонія), начальник відділу ТОВ «Інститут інвестиційної стратегії регіонального розвитку», м. Київ. Народний депутат України 3 скликання. Нагороджений орденом «За заслуги» III ступеня, Почесною грамотою Верховної Ради України. Член Трудової партії України.

ЗАРУБІНСЬКИЙ Олег Олександрович

Народився 26 жовтня 1963 року в м. Вінниці. Має вищу освіту, в 1984 році закінчив Вінницький державний педагогічний інститут, вчитель історії та суспільствознавства, у 1998 році – Тернопільську академію народного господарства, економіст. Кандидат історичних наук, професор.

1984–1985 рр. – служба в Збройних Силах; 1985–1989 рр. – викладач Вінницького державного педагогічного інституту; 1989–1992 рр. – аспірант кафедри історії Київського державного інституту іноземних мов; 1992–1998 рр. – старший викладач, доцент, завідувач кафедри політології Вінницького державного педагогічного інституту; 2006–2007 рр. – докторант Інституту політичних і етнонаціональних досліджень Національної академії наук України. Народний депутат України 3 та 4 скликань. Нагороджений орденом «За заслуги» II, III ступенів, Почесною грамотою Верховної Ради України, Почесною грамотою Кабінету Міністрів України. Член Народної Партії.

ЛИТВИН Юрій Олексійович

Народився 30 квітня 1968 року в с. Булахівка Павлоградського району Дніпропетровської області. Має вищу освіту, в 1992 році закінчив Дніпропетровський державний аграрний університет, зооінженер, у 1999 – Українську академію державного управління при Президентові України, магістр державного управління, в 2005 році – Інститут післядипломної освіти Дніпропетровського державного аграрного університету, менеджер-економіст.

1985–1992 рр. – студент Дніпропетровського державного аграрного університету; 1986–1988 рр. – служба в Збройних Силах; 1992–1996 рр. – головний зоотехнік ААП «Україна», Дніпропетровська область; 1996–1999 рр. – начальник відділу, заступник начальника управління сільського господарства Павлоградської районної державної адміністрації Дніпропетровської області; 1999 р. – голова КСП «Рассвет», с. Вербки Павлоградського району; 1999–2000 рр. – в.о. начальника управління, заступник голови Павлоградської районної державної адміністрації; 2000–2001 рр. – заступник директора ТОВ «Джерело», м. Павлоград; 2001 р. – перший заступник начальника головного управління сільського господарства Дніпропетровської обласної державної адміністрації; 2001–2005 рр. – начальник головного управління сільського господарства і продовольства, заступник голови Кіровоградської обласної державної адміністрації; 2005–2007 рр. – начальник головного управління агропромислового розвитку Кіровоградської обласної державної адміністрації. Член Народної Партії.

БЕЛОУСОВА Ірина Анатоліївна

Народилася 10 липня 1954 року в с. Югоренок Усть-Майського району Якутської АРСР. Має вищу освіту, в 1978 році закінчила Київський інститут народного господарства, економіст. Кандидат економічних наук, доцент.

1971–1973 рр. – робітниця Іркутського виноробного заводу; 1973–1974 рр. – студентка Ризького інституту цивільної авіації; 1974–1978 рр. – студентка Київського інституту народного господарства ім. Д.С. Коротченка; 1978–1981 рр. – інженер КРУ, старший бухгалтер, старший економіст управління бухгалтерського обліку і звітності Міністерства місцевої промисловості УРСР, м. Київ; 1981–1984 рр. – головний бухгалтер, начальник фінансового відділу Республіканського об'єднання художніх промислів Міністерства місцевої промисловості УРСР, м. Київ; 1984–1986 рр. – начальник фінансового відділу – головний бухгалтер промислового об'єднання «Укрльонконоплепром», м. Київ; 1986–1988 рр. – начальник управління бухгалтерського обліку і звітності Міністерства легкої промисловості УРСР, м. Київ; 1988–1991 рр. – заступник керівника з економічних питань тресту «Укрремлебуд»; 1991–1992 рр. – директор фінансово-кредитного центру, головний бухгалтер асоціації «Перспектива»; 1992–1995 рр. – головний бухгалтер науково-сервісного центру «Піком»; 1995–1998 рр. – директор аудиторської фірми «Мульти-аудит»; 2001–2004 рр. – державний уповноважений, заступник Голови Антимонопольного комітету України; 2004–2007 рр. – докторант, доцент кафедри бухгалтерського обліку і контролю Житомирського державного технологічного університету. Народний депутат України 3 скликання. Нагороджена Почесною грамотою Верховної Ради України. Член Трудової партії України.

ГЕРАСИМЧУК Володимир Володимирович

Народився 13 червня 1974 року в м. Києві. Має вищу освіту, в 1996 році закінчив Київський державний інститут культури, організатор-економіст соціально-культурної сфери, у 2002 році – Українську академію державного управління при Президенті України, магістр державного управління.

1996–2003 рр. – спеціаліст 1 категорії, головний спеціаліст, заступник завідуючого відділом, завідуючий відділом, заступник начальника управління – начальник відділу апарату Київської міської державної адміністрації; 2003–2006 рр. – начальник управління міжнародних зв'язків Київської міської державної адміністрації; 2006–2007 рр. – помічник-консультант народного депутата України, консультант аудиторської фірми «Мульти-аудит». Заслужений працівник культури України. Член Трудової партії України.

ШМІДТ Микола Олегович

Народився 19 грудня 1962 року в м. Жданов (м. Маріуполь) Донецької області. Має вищу освіту, в 1985 році закінчив Ждановський металургійний інститут, інженер-металург.

1980–1985 рр. – студент Ждановського металургійного інституту; 1985–1986 рр. – інженер лабораторії Ждановської філії ЦНДІ «Прометей»; 1986–1990 рр. – представник з контролю якості та приймання продукції в органах державного приймання металургійного комбінату ім. Ілліча, м. Маріуполь; 1990–1992 рр. – інженер-технолог Українського НДІ КМ «Прометей»; 1992–1994 рр. – комерційний директор МП «Аскарі», м. Маріуполь; 1994–1997 рр. – комерційний агент ТОВ «Данапріс», директор Маріупольської філії АТЗТ «Даленс», м. Київ; 1997–1998 рр. – директор з комерції ТОВ «Ренесанс ПРО», м. Київ; 1998–2007 рр. – заступник директора представництва фірми «Мелні імпорт – експорт ГМБХ» в Україні (Австрія). Член Трудової партії України.

ГОЛОВЧЕНКО Ігор Борисович

Народився 25 травня 1960 року в м. Полтаві. Має вищу освіту, в 1984 році закінчив Київський державний університет ім. Т.Г. Шевченка, викладач філософських дисциплін; у 1993 році – Міжнародний інститут менеджменту, викладання та наукові дослідження менеджменту. Магістр ділової адміністрації.

1977–1978 рр. – учень слюсаря, слюсар Полтавського електромеханічного заводу; 1978–1984 рр. – слухач підготовчого відділення філософського факультету, студент Київського державного університету ім. Т.Г. Шевченка; 1984–1985 рр. – соціолог Полтавського електромеханічного заводу; 1985–1991 рр. – завідуючий кабінетом кафедри, асистент кафедри Полтавського кооперативного інституту; 1987–1990 рр. – аспірант Інституту філософії Академії наук УРСР, м. Київ; 1991–1994 рр. – начальник бюро науково-дослідного інституту «Радіокомпонент» (СКБ «Радіокомпонент» при Полтавському електромеханічному заводі); 1994–1995 рр. – виконавчий директор приватного виробничо-комерційного підприємства «Фірма «Даріна», м. Полтава; 1995–2001 рр. – директор, заступник директора ТОВ «Фірма «Юмі-Трейд», м. Одеса; 2001–2002 рр. – директор ГО «Інститут соціальних і політичних досліджень», м. Київ; 2002–2005 рр. – керівник, заступник керівника представництва в Україні АТ «Нелгілін» (Естонія); 2005–2007 рр. – генеральний директор ТОВ «Арена Ріелті Груп»; 2007 р. – начальник редакційно-видавничого відділу ТОВ «Літера ЛТД», м. Київ. Член Трудової партії України.

ГРИВКОВСЬКИЙ Вадим Олександрович

Народився 29 серпня 1967 року в м. Ігрені (нині у складі м. Дніпропетровська) Дніпропетровської області. Має вищу освіту, в 1999 році закінчив Черкаський інженерно-будівельний інститут, інженер-будівельник.

1984–1985 рр. – учень СПТУ № 2, м. Ватутіне Черкаської області, електромонтер Ватутінського вогнетривкого комбінату; 1985–1987 рр. – служба в Збройних Силах; 1990–1991 рр. – монтер, монтажник Черкаського будівельного управління № 140, працівник кооперативу «Автобуд», м. Звенигородка Черкаської області, маляр-штукатур МП «Шевченків край», м. Черкаси; 1992–1993 рр. – комерційний агент Київського філіалу «Орімі Ойл лтд»; 1993–1994 рр. – інженер відділу нафтопродуктів ТОВ «Данапріс ЛТД», м. Київ; 1994–1996 рр. – директор СП ЗАТ «Ксенон», м. Київ; 1996–1999 рр. – заступник голови правління ВАТ «Харківнафтопродукт», м. Харків, директор ТОВ «Данвіл», фінансовий директор фірми «Ріалтел», м. Київ; 1999–2000 рр. – на керівних посадах державного підприємства «Укртелеком»; 2004–2007 рр. – радник з питань співробітництва з міжнародними фінансовими установами ТОВ «Сіті Інвест Буд», ТОВ «СІВ-БРОК», м. Київ. Член Трудової партії України.

ВАЩУК Катерина Тимофіївна

Народилася 20 січня 1947 року в с. Вербень Млинівського району Рівненської області. Має вищу освіту, в 1974 році закінчила Луцький державний педагогічний інститут за спеціальністю історія, у 2001 році – Львівський державний аграрний університет за спеціальністю економіка, облік і аудит.

1965–1968 рр. – на партійній роботі; 1968–1975 рр. – відповідальний секретар Горохівської районної організації товариства «Знання»; 1975–1979 рр. – на партійній роботі; 1979–1990 рр. – голова колгоспу імені XXV з'їзду КПРС; 1990–1994 рр. – голова агрофірми «Колос», с. Мерва Горохівського району Волинської області. Народний депутат України 2, 3 та 4 скликань. Заслужений працівник сільського господарства України. Почесний академік Української академії аграрних наук. Нагороджена орденами Леніна, «Знак Пошани», «За заслуги» I, II, III ступенів. Член Народної Партії.

**ОСКАРЖЕННЯ РІШЕНЬ, ДІЙ ЧИ БЕЗДІЯЛЬНОСТІ,
ЩО СТОСУЮТЬСЯ ПРОЦЕСУ ПОЗАЧЕРГОВИХ ВИБОРІВ
НАРОДНИХ ДЕПУТАТІВ УКРАЇНИ. ВІДПОВІДАЛЬНІСТЬ
ЗА ПОРУШЕННЯ ВИБОРЧОГО ЗАКОНОДАВСТВА УКРАЇНИ**

Україна пройшла ще один важливий етап демократичного розвитку, провівши у вересні 2007 року позачергові вибори народних депутатів України. Це були п'яті парламентські вибори від часу проголошення у 1991 році незалежності Української держави.

Підготовка та проведення позачергових виборів до Верховної Ради України стали ключовими питаннями для представників державних органів, політикуму та кожного громадянина України.

Як європейська держава Україна повинна була враховувати позитивний досвід інших демократичних країн. Так, протягом ХХ століття світовим співтовариством напрацьовано комплекс міжнародно-правових норм у сфері захисту прав і свобод людини. Серед них – стандарти, що стосуються проведення вільних виборів, за якими кожна держава бере на себе зобов'язання забезпечувати своїм громадянам право на участь у таких виборах. При цьому держава не повинна зазіхати на виборчі права громадян, а вживати відповідних заходів для їх реалізації.

Україна вже успішно витримала іспит на дотримання міжнародних виборчих стандартів під час чергових виборів до Верховної Ради України 2006 року. Ці вибори мають історичний характер не лише тому, що вперше проводилися за новою пропорційною системою, а ще й завдяки їх високій оцінці міжнародної спільноти.

Нині державними та політичними діячами широко обговорюється тема виборів, головним чином, як політичного процесу. Однак при цьому не варто забувати, що вибори – це також і юридичний, чітко регламентований процес. Тому юридичний аспект виборчої кампанії має надзвичайно важливе значення.

Частиною першою статті 38 Конституції України встановлено право громадян України брати участь в управлінні державними справами, вільно обирати та бути обраними до органів державної влади та місцевого самоврядування. При цьому держава забезпечує ефективний правовий захист конституційних прав громадян, гарантуючи кожному право на оскарження в суді рішень, дій чи бездіяльності органів державної влади, органів місцевого самоврядування, посадових і службових осіб.

Розділ XII Закону України «Про вибори народних депутатів України» регулює питання оскарження рішень, дій чи бездіяльності, що стосуються процесу виборів народних депутатів, у тому числі й позачергових, та відповідальності за порушення виборчого законодавства України. Слід зазначити, що відповідно до частини першої статті 105 цього Закону суб'єктам виборчого процесу надається право вибору суб'єкта, до якого можна звернутися зі скаргою. Так, скарга може бути подана як до виборчої комісії, так і до суду.

При цьому можуть бути оскаржені рішення, дії чи бездіяльність виборчої комісії, члена виборчої комісії; органу державної влади, органу місцевого самоврядування, підприємства, закладу, установи чи організації, їх посадової чи службової особи; об'єднання громадян, крім тих рішень, які відповідно до закону, статуту (положення) об'єднання громадян належать до їх внутрішньої організаційної діяльності або їх виключної компетенції; засобу масової інформації, його посадової чи службової особи або творчого працівника; іншого суб'єкта виборчого процесу.

Під час організації та проведення позачергових виборів народних депутатів України виборчі спори розглядалися як виборчими комісіями, так і адміністративними судами відповідно до вимог Кодексу адміністративного судочинства України, який набрав чинності з 1 вересня 2005 року та визначив повноваження цих судів, порядок звернення до них, а також порядок здійснення адміністративного судочинства.

Особливістю виборчої кампанії з позачергових виборів народних депутатів України стало те, що в квітні 2007 року почала діяти система адміністративних судів України, до якої входять апеляційні та окружні адміністративні суди. Окружні адміністративні суди почали розгляд справ у квітні-червні 2007 року. Таким чином, переважна більшість виборчих справ вирішувалася новоствореними окружними адміністративними судами, на відміну від виборів народних депутатів України 2006 року, під час яких справи цієї категорії вирішувалися місцевими та апеляційними загальними судами за правилами Кодексу адміністративного судочинства України.

Рішення, дії або бездіяльність Центральної виборчої комісії, члена цієї Комісії оскаржувалися до окружного адміністративного суду, територіальна юрисдикція якого поширюється на місто Київ, крім рішень, дій або бездіяльності Комісії щодо встановлення нею результатів виборів чи всеукраїнського референдуму, які оскаржуються до Вищого адміністративного суду України.

Так, окружним адміністративним судом м. Києва розглянуто 70 скарг суб'єктів виборчого процесу, право або охоронювані законом інтереси яких, на їх думку, були порушені рішеннями, діями або бездіяльністю Центральної виборчої комісії. З них ухвалами окружного адміністративного суду м. Києва 24 скарги залишено без розгляду, 36 скарг постановами залишено без задоволення, 3 скарги частково задоволено, 4 скарги задоволено повністю.

Центральною виборчою комісією 4 рішення окружного адміністративного суду м. Києва оскаржено в апеляційному порядку до Вищого адміністративного суду України, який 1 апеляційну скаргу задовольнив, 1 – задовольнив частково, в задоволенні 1 скарги відмовив, у відкритті 1 апеляційного провадження відмовив.

Крім того, суб'єктами виборчого процесу в апеляційному порядку до Вищого адміністративного суду України оскаржено 29 рішень окружного адміністративного суду м. Києва, що стосувалися рішень, дій чи бездіяльності Центральної виборчої комісії. Із них 26 апеляційних скарг залишено без задоволення, 1 – без розгляду, 1 – задоволено частково, 1 – задоволено повністю.

Відповідно до частини третьої статті 172 Кодексу адміністративного судочинства України рішення, дії або бездіяльність Центральної виборчої комісії щодо встановлення нею результатів виборів оскаржуються до Вищого адміністративного суду України.

Зокрема, в одному з позовів суб'єкти виборчого процесу, які не подолали виборчий бар'єр, вимагали від Вищого адміністративного суду України визнати дії Центральної виборчої комісії щодо встановлення результатів позачергових виборів народних депутатів України, які відбулися 30 вересня 2007 року, неправомірними та визнати протиправною бездіяльність Центральної виборчої комісії, яка, на думку позивачів, полягала в ненаданні оцінки фальсифікаціям, масштабним і суттєвим порушенням законодавства про вибори народних депутатів України, конституційних виборчих прав громадян України та у невжитті заходів, спрямованих на усунення наслідків цих порушень під час виборчого процесу.

Вищий адміністративний суд України 25 жовтня 2007 року постановив у задоволенні позовних вимог відмовити, а також визнав, що Центральною виборчою комісією додержані положення статті 13 Конвенції про захист прав і основних свобод людини, статті 3 Першого протоколу до неї і позачергові вибори народних депутатів України 30 вересня 2007 року проведені відповідно до міжнародних виборчих стандартів. Реалізацію виборчого права забезпечено без дискримінації за будь-якою ознакою.

Статистичні відомості щодо розгляду судами справ у регіонах України, пов'язаних з позачерговими виборами народних депутатів України, представлено в нижченаведених таблицях.

РОЗДІЛ 12. ОСКАРЖЕННЯ РІШЕНЬ, ДІЙ ЧИ БЕЗДІЯЛЬНОСТІ

Таблиця 12.1

ВІДОМОСТІ про кількість позовних заяв, поданих суб'єктами виборчого процесу до суду

Область (регіон)	Кандидати в народні депутати України	Політичні партії, виборчі блоки політичних партій	Офіційні спостерігачі від партій (блоків)	Виборчі комісії	Виборці	Інші суб'єкти виборчого процесу
Автономна Республіка Крим	0	45	3	0	281	0
Вінницька	0	1	0	0	176	0
Волинська	1	1	0	0	271	1
Дніпропетровська	1	30	0	1	407	2
Донецька	14	30	20	0	720	8
Житомирська	0	3	1	0	101	0
Закарпатська	1	0	0	0	86	0
Запорізька	1	12	3	0	202	3
Івано-Франківська	19	2	2	1	229	0
Київська	13	48	1	3	285	8
Кіровоградська	13	8	107	9	173	9
Луганська	2	144	4	0	592	5
Львівська	4	25	11	1	302	0
Миколаївська	0	33	5	1	337	1
Одеська	54	35	2	0	206	3
Полтавська	0	1	2	0	200	0
Рівненська	1	6	0	0	65	1
Сумська	0	15	2	0	117	4
Тернопільська	5	4	0	0	31	2
Харківська	5	4	0	0	775	1
Херсонська	1	5	0	0	229	4
Хмельницька	2	9	0	2	118	0
Черкаська	0	4	1	15	174	0
Чернівецька	1	5	3	25	200	0
Чернігівська	10	3	1	0	165	1
м. Київ	14	47	1	2	85	8
м. Севастополь	1	6	3	1	687	0
УСЬОГО	152	497	173	63	7638	58

Таблиця 12.2

Позовні заяви, що стосуються призначення, підготовки і проведення позачергових виборів народних депутатів України

Суб'єкти оскарження та причини оскарження їх рішення, дії чи бездіяльності	Перебувало в провадженні	Відкрито провадження	Відмовлено у відкритті провадження	Залишено без розгляду	Повернуто позивачу	Прийнято постанову	У тому числі із задоволенням позову	Закрито провадження у справі	Залишено позову заяву без розгляду
На рішення, дії чи бездіяльність окружних виборчих комісій та їх членів (усього), у тому числі щодо:	325	234	14	25	52	140	75	16	30
складу дільничних виборчих комісій	32	21	0	3	8	15	9	4	2
розподілу та використання коштів, виділених на підготовку та проведення виборів	3	2	0	1	0	0	0	2	0
матеріально-технічного забезпечення виборів	6	3	0	1	2	3	3	0	0
організації зустрічей кандидатів у народні депутати України з виборцями	4	4	0	0	0	4	1	0	0
реєстрації офіційних спостерігачів від партій (блоків)	3	3	0	0	0	2	1	0	1
підсумків голосування в межах територіального виборчого округу	63	43	2	4	14	39	17	1	3
На рішення, дії чи бездіяльність дільничних виборчих комісій та їх членів (усього), у тому числі щодо:	192	145	7	17	23	126	100	6	13
умов для ознайомлення виборців з відомостями про всіх кандидатів у народні депутати України, їх передвиборними програмами	6	1	0	3	2	1	0	0	0
завчасного вручення або надсилання виборцям іменних запрошень	0	0	0	0	0	0	0	0	0

РОЗДІЛ 12. ОСКАРЖЕННЯ РІШЕНЬ, ДІЙ ЧИ БЕЗДІЯЛЬНОСТІ

Продовження таблиці 12.2

Суб'єкти оскарження та причини оскарження їх рішень, дії чи бездіяльності	Перебувало в провадженні	Відкрито провадження	Відмовлено у відкритті провадження	Залишено без розгляду	Повернуто позивачу	Прийнято постанову	У тому числі із задоволенням позову	Закрито провадження у справі	Залишено позовну заяву без розгляду
підрахунку голосів на виборчій дільниці	16	11	1	1	3	4	0	4	3
На рішення, дії чи бездіяльність інших суб'єктів виборчого процесу (усього), у тому числі щодо:	122	73	8	6	35	61	27	5	9
партії (блоку), що висунула кандидата у народні депутати України	66	29	4	4	29	25	8	2	4
кандидатів у народні депутати України	16	14	0	2	0	9	0	1	4
офіційних спостерігачів від партії (блоку)	3	0	0	0	3	0	0	0	0
На рішення, дії чи бездіяльність органів виконавчої влади, органів місцевого самоврядування	81	51	6	12	12	32	19	7	18
На рішення, дії чи бездіяльність засобів масової інформації	45	32	3	4	6	26	16	5	3
Щодо уточнення списків виборців	7693	6213	111	1132	237	5286	4928	39	1052
Про обмеження щодо реалізації права на мирні зібрання	4	4	0	0	0	4	0	0	0
Про усунення обмежень у реалізації права на мирні зібрання	0	0	0	0	0	0	0	0	0
Інші	5	1	0	1	3	1	0	0	1
УСЬОГО	8581	6829	149	1223	380	5732	5183	80	1144

Кількість позовних заяв, що надійшли від кандидатів у народні депутати України, становила 152, партій (блоків) – 497, виборчих комісій – 63, виборців – 7638, офіційних спостерігачів від партій (блоків) – 173, інших суб'єктів – 58.

Таблиця 12.3

Позовні заяви, що стосуються рішень, дій чи бездіяльності окружних виборчих комісій та членів цих комісій

Область (регіон)	Перебувало в провадженні		Відкрито провадження		Відмовлено у відкритті провадження		Залишено без розгляду		Прийнято рішень по суті		Задовлено або частково задоволено	
	перша інстанція	апеляційна інстанція	перша інстанція	апеляційна інстанція	перша інстанція	апеляційна інстанція	перша інстанція	апеляційна інстанція	перша інстанція	апеляційна інстанція	перша інстанція	апеляційна інстанція
Донецька	46	13	40	11	0	0	1	0	27	11	18	11
Луганська	16		11		0		1		7		5	
Дніпропетровська	2	9	0	7	0	0	0	1	0	7	0	4
Запорізька	8		4		0		3		4		2	
Кіровоградська	24		15		6		2		11		6	
Вінницька	0	1	0	0	0	0	0	1	0	0	0	0
Житомирська	2		1		0		0		1		1	
Київська	17		4		0		1		4		2	
Черкаська	4		2		0		0		2		1	
Чернігівська	4		2		0		1		1		0	
м. Київ	2		1		0		0		0		0	
Волинська	1	1	0	0	1	0	0	1	0	0	0	0
Закарпатська	0		0		0		0		0		0	
Івано-Франківська	4		4		0		0		2		1	
Львівська	13		9		3		0		1		1	
Рівненська	8		8		0		0		5		0	
Тернопільська	8		7		1		0		7		0	
Хмельницька	6		1		0		2		0		0	
Чернівецька	5		2		0		2		2		1	
Миколаївська	14	4	14	3	0	0	0	1	10	3	6	0
Одеська	55		48		0		2		4		0	
Херсонська	4		1		1		1		1		1	
Автономна Республіка Крим	36	20	34	20	0	0	1	0	30	20	19	6
м. Севастополь	4		0		1		1		0		0	
Полтавська	9	17	8	11	0	0	0	6	7	11	4	7
Сумська	8		5		1		2		3		2	
Харківська	25		13		0		6		11		5	
УСЬОГО	325	65	234	52	14	0	25	10	140	52	75	28

РОЗДІЛ 12. ОСКАРЖЕННЯ РІШЕНЬ, ДІЙ ЧИ БЕЗДІЯЛЬНОСТІ

Таблиця 12.4

Позовні заяви, що стосуються рішень, дій чи бездіяльності дільничних виборчих комісій та членів цих комісій

Область (регіон)	Перебувало в провадженні		Відкрито провадження		Відмовлено у відкритті провадження		Залишено без розгляду		Прийнято рішення по суті		Задоволено або частково задоволено	
	перша інстанція	апеляційна інстанція	перша інстанція	апеляційна інстанція	перша інстанція	апеляційна інстанція	перша інстанція	апеляційна інстанція	перша інстанція	апеляційна інстанція	перша інстанція	апеляційна інстанція
Донецька	7	6	4	6	0	0	0	0	4	6		2
Луганська	66		65		0		1		65		61	
Дніпропетровська	2	46	1	0	0	0	0	46	1	0	0	0
Запорізька	11		3		1		3		2		2	
Кіровоградська	5		4		0		0		3		3	
Вінницька	0	2	0	0	0	0	0	1	0	0	0	0
Житомирська	1		1		0		0		1		1	
Київська	16		13		0		0		13		12	
Черкаська	6		1		0		3		1		1	
Чернігівська	6		1		1		0		1		0	
м. Київ	4		4		0		0		3		0	
Волинська	0	0	0	0	0	0	0	0	0	0	0	0
Закарпатська	1		1		0		0		1		1	
Івано-Франківська	4		3		0		0		2		2	
Львівська	8		8		0		0		7		3	
Рівненська	0		0		0		0		0		0	
Тернопільська	2		2		0		0		0		0	
Хмельницька	5		4		1		0		3		1	
Чернівецька	5		2		1		2		1		0	
Миколаївська	3	0	2	0	0	0	1	0	1	0	0	0
Одеська	6		4		0		0		2		2	
Херсонська	0		0		0		0		0		0	
Автономна Республіка Крим	17	1	9	0	0	0	6	1	6	0	2	0
м. Севастополь	6		4		2		0		1		1	
Полтавська	6	10	5	1	1	0	0	9	5	1	5	0
Сумська	1		1		0		0		1		1	
Харківська	4		3		0		1		2		2	
УСЬОГО	192	65	145	7	7	0	17	57	126	7	100	2

Таблиця 12.5

Позовні заяви, що стосуються рішень, дій чи бездіяльності інших суб'єктів виборчого процесу

Область (регіон)	Перебувало в провадженні		Відкрито провадження		Відмовлено у відкритті провадження		Залишено без розгляду		Прийнято рішення по суті		Задоволено або частково задоволено	
	перша інстанція	апеляційна інстанція	перша інстанція	апеляційна інстанція	перша інстанція	апеляційна інстанція	перша інстанція	апеляційна інстанція	перша інстанція	апеляційна інстанція	перша інстанція	апеляційна інстанція
Донецька	4	1	4	1	0	0	0	0	3	1	2	1
Луганська	15		15		0				15		15	
Дніпропетровська	30	10	7	7	0	0	2	0	3	7	0	4
Запорізька	3		3		0		0		3		2	
Кіровоградська	8		2		4		1		2		1	
Вінницька	1	11	0	8	0	0	0	2	1	7	0	3
Житомирська	0		0		0		0		0		0	
Київська	16		12		1		0		10		2	
Черкаська	1		0		0		0		0		0	
Чернігівська	4		3		0		0		3		0	
м. Київ	13		11		1		0		9		2	
Волинська	0	0	0	0	0	0	0	0	0	0	0	0
Закарпатська	0		0		0		0		0		0	
Івано-Франківська	2		2		0		0		0		0	
Львівська	0		0		0		0		0		0	
Рівненська	0		0		0		0		0		0	
Тернопільська	1		1		0		0		0		0	
Хмельницька	2		1		0		0		1		0	
Чернівецька	0		0		0		0		0		0	
Миколаївська	6	3	5	1	0	0	1	2	5	1	2	0
Одеська	4		1		0		0		1		0	
Херсонська	3		1		2		0		1		0	
Автономна Республіка Крим	3	3	1	3	0	0	1	0	1	3	0	2
м. Севастополь	1		0		0		1		0		0	
Полтавська	0	1	0	1	0	0	0	0	0	1	0	1
Сумська	5		3		0		0		3		1	
Харківська	0		0		0		0		0		0	
УСЬОГО	122	29	73	21	8	0	6	4	61	20	27	11

РОЗДІЛ 12. ОСКАРЖЕННЯ РІШЕНЬ, ДІЙ ЧИ БЕЗДІЯЛЬНОСТІ

Таблиця 12.6

Позовні заяви, що стосуються рішень, дій чи бездіяльності органів виконавчої влади, органів місцевого самоврядування

Область (регіон)	Перебувало в провадженні		Відкрито провадження		Відмовлено у відкритті провадження		Залишено без розгляду		Прийнято рішення по суті		Задоволено або частково задоволено	
	перша інстанція	апеляційна інстанція	перша інстанція	апеляційна інстанція	перша інстанція	апеляційна інстанція	перша інстанція	апеляційна інстанція	перша інстанція	апеляційна інстанція	перша інстанція	апеляційна інстанція
Донецька	11	10	9	9	1	0	0	1	8	9	4	6
Луганська	6		6		0				3		1	
Дніпропетровська	1	1	1	1	0	0	0	0	0	1	0	1
Запорізька	0		0		0				0		0	
Кіровоградська	2		1		1				1		1	
Вінницька	1	10	1	5	0	1	0	3	0	5	0	1
Житомирська	0		0		0				0		0	
Київська	7		7		0				5		5	
Черкаська	1		0		0		1		0		0	
Чернігівська	2		1		0		0		1		0	
м. Київ	8		8		0		0		6		5	
Волинська	1	2	1	1	0	0	0	1	1	1	0	0
Закарпатська	0		0		0				0		0	
Івано-Франківська	1		1		0				0		0	
Львівська	3		3		0				1		0	
Рівненська	0		0		0				0		0	
Тернопільська	0		0		0				0		0	
Хмельницька	1		0		0				0		0	
Чернівецька	7		2		2				1		1	
Миколаївська	8	2	2	2	1	0	1	0	2	2	1	1
Одеська	10		0		1		6		0		0	
Херсонська	0		0		0				0		0	
Автономна Республіка Крим	4	0	4	0	0	0	0	0	2	0	0	0
м. Севастополь	0		0		0				0		0	
Полтавська	2	1	2	1	0	0	0	0	1	1	1	1
Сумська	5		2		0		1		0		0	
Харківська	0		0		0		0		0		0	
УСЬОГО	81	26	51	19	6	1	12	5	32	19	19	10

Таблиця 12.7

Позовні заяви, що стосуються уточнення списку виборців

Область (регіон)	Перевуало в провадження		Відкрито провадження		Відмовлено у відкритті провадження		Залишено без розгляду		Прийнято рішення по суті		Задовлено або частково задоволено	
	перша інстанція	апеляційна інстанція	перша інстанція	апеляційна інстанція	перша інстанція	апеляційна інстанція	перша інстанція	апеляційна інстанція	перша інстанція	апеляційна інстанція	перша інстанція	апеляційна інстанція
Донецька	720	12	628	8	5	0	68	4	567	8	551	3
Луганська	638		514		1		13		397		386	
Дніпропетровська	404	0	328	0	0	0	64	0	237	0	216	0
Запорізька	197		153		6		35		136		128	
Кіровоградська	277		224		36		2		200		132	
Вінницька	175	11	166	1	0	0	6	10	113	1	112	0
Житомирська	100		85		1		6		78		74	
Київська	252		214		2		30		192		190	
Черкаська	208		203		3		2		190		189	
Чернігівська	83		60		0		20		60		59	
м. Київ	663		408		0		242		362		350	
Волинська	272	9	269	3	0	0	1	6	216	3	213	0
Закарпатська	85		71		0		11		59		57	
Івано-Франківська	224		214		0		5		179		173	
Львівська	319		260		1		57		230		228	
Рівненська	65		64		0		0		59		58	
Тернопільська	116		116		0		0		93		78	
Хмельницька	173		168		0		3		132		121	
Чернівецька	182		175		1		5		144		97	
Миколаївська	341	6	331	0	0	0	10	6	276	0	271	0
Одеська	184		133		0		45		130		109	
Херсонська	121		116		0		4		102		84	
Автономна Республіка Крим	269	14	134	11	20	0	100	3	119	11	68	4
м. Севастополь	342		106		4		224		67		58	
Полтавська	186	0	171	0	0	0	14	0	155	0	152	0
Сумська	342		314		2		24		276		272	
Харківська	755		588		29		135		517		502	
УСЬОГО	7693	52	6213	23	111	0	1132	29	5236	23	4928	7

РОЗДІЛ 12. ОСКАРЖЕННЯ РІШЕНЬ, ДІЙ ЧИ БЕЗДІЯЛЬНОСТІ

Таблиця 12.8

Позовні заяви на рішення, дії чи бездіяльність засобів масової інформації

Область (регіон)	Перебувало в провадженні		Відкрито провадження		Відмовлено у відкритті провадження		Залишено без розгляду		Прийнято рішення по суті		Задоволено або частково задоволено	
	перша інстанція	апеляційна інстанція	перша інстанція	апеляційна інстанція	перша інстанція	апеляційна інстанція	перша інстанція	апеляційна інстанція	перша інстанція	апеляційна інстанція	перша інстанція	апеляційна інстанція
Донецька	4	0	4	0	0	0	0	0	3	0	0	0
Луганська	6		2		0		0		1		0	
Дніпропетровська	1	1	0	1	0	0	1	0	0	1	0	1
Запорізька	2		1		0		1		1		0	
Кіровоградська	1		1		0		0		1		0	
Вінницька	0	7	0	5	0	0	0	2	0	5	0	3
Житомирська	0		0		0		0		0		0	
Київська	1		0		1		0		0		0	
Черкаська	0		0		0		0		0		0	
Чернігівська	1		1		0		0		1		1	
м. Київ	15		12		2		0		9		6	
Волинська	0	0	0	0	0	0	0	0	0	0	0	0
Закарпатська	0		0		0		0		0		0	
Івано-Франківська	1		1		0		0		0		0	
Львівська	0		0		0		0		0		0	
Рівненська	0		0		0		0		0		0	
Тернопільська	1		1		0		0		0		0	
Хмельницька	0		0		0		0		0		0	
Чернівецька	0		0		0		0		0		0	
Миколаївська	4	3	2	3	0	0	1	0	2	3	1	3
Одеська	8		7		0		1		8		8	
Херсонська	0		0		0		0		0		0	
Автономна Республіка Крим	0	0	0	0	0	0	0	0	0	0	0	0
м. Севастополь	0		0		0		0		0		0	
Полтавська	0	0	0	0	0	0	0	0	0	0	0	0
Сумська	0		0		0		0		0		0	
Харківська	0		0		0		0		0		0	
УСЬОГО	45	11	32	9	3	0	4	2	26	9	16	7

Таблиця 12.9

Позовні заяви щодо обмеження реалізації прав на мирні зібрання

Область (регіон)	Перевбувало в провадженні		Відкрито провадження		Відмовлено у відкритті провадження		Залишено без розгляду		Прийнято рішення по суті		Задоволено або частково задоволено	
	перша інстанція	апеляційна інстанція	перша інстанція	апеляційна інстанція	перша інстанція	апеляційна інстанція	перша інстанція	апеляційна інстанція	перша інстанція	апеляційна інстанція	перша інстанція	апеляційна інстанція
Донецька	0	0	0	0	0	0	0	0	0	0	0	0
Луганська	0		0		0		0		0		0	
Дніпропетровська	0	0	0	0	0	0	0	0	0	0	0	0
Запорізька	0		0		0		0		0		0	
Кіровоградська	0		0		0		0		0		0	
Вінницька	0	0	0	0	0	0	0	0	0	0	0	0
Житомирська	0		0		0		0		0		0	
Київська	1		1		0		0		1		0	
Черкаська	0		0		0		0		0		0	
Чернігівська	0		0		0		0		0		0	
м. Київ	1		1		0		0		1		0	
Волинська	0	0	0	0	0	0	0	0	0	0	0	0
Закарпатська	0		0		0		0		0		0	
Івано-Франківська	0		0		0		0		0		0	
Львівська	0		0		0		0		0		0	
Рівненська	0		0		0		0		0		0	
Тернопільська	0		0		0		0		0		0	
Хмельницька	0		0		0		0		0		0	
Чернівецька	0		0		0		0		0		0	
Миколаївська	0	0	0	0	0	0	0	0	0	0	0	0
Одеська	0		0		0		0		0		0	
Херсонська	0		0		0		0		0		0	
Автономна Республіка Крим	0	0	0	0	0	0	0	0	0	0	0	0
м. Севастополь	0		0		0		0		0		0	
Полтавська	0	0	0	0	0	0	0	0	0	0	0	0
Сумська	2		2		0		0		2		0	
Харківська	0		0		0		0		0		0	
УСЬОГО	4	0	4	0	0	0	0	0	4	0	0	0

ФІНАНСОВЕ ЗАБЕЗПЕЧЕННЯ ПІДГОТОВКИ ТА ПРОВЕДЕННЯ ПОЗАЧЕРГОВИХ ВИБОРІВ НАРОДНИХ ДЕПУТАТІВ УКРАЇНИ

Витрати на підготовку та проведення позачергових виборів народних депутатів України здійснювались за рахунок коштів Державного бюджету України та коштів виборчих фондів партій (блоків), кандидатів у депутати від яких зареєстровано Центральною виборчою комісією.

Фінансове забезпечення підготовки та проведення позачергових виборів народних депутатів України 30 вересня 2007 року за рахунок коштів Державного бюджету України, виділених на підготовку і проведення позачергових виборів народних депутатів, здійснювалось Центральною виборчою комісією, яка є головним розпорядником цих коштів.

Сума асигнувань на підготовку та проведення позачергових виборів народних депутатів України 30 вересня 2007 року відповідно до Закону України «Про внесення змін до Закону України «Про Державний бюджет України на 2007 рік» (№ 1119-V від 1.06.2007 року) становила 365 000 тис. грн.

Обсяги видатків визначались, виходячи з особливостей підготовки і проведення позачергових виборів народних депутатів України, а саме – скорочення терміну виборчого процесу на 60 календарних днів порівняно з черговими виборами народних депутатів України, зменшення терміну повноважень окружних та дільничних виборчих комісій відповідно на 12 та 20 днів, зменшення кількості членів дільничних виборчих комісій та інших чинників, що вплинули на обсяги фінансування. Якщо порівняти обсяги фінансування, виділених на підготовку і проведення позачергових виборів народних депутатів України 30 вересня 2007 року, з обсягами фінансування, виділеними на підготовку і проведення останніх чергових виборів народних депутатів України 26 березня 2006 року, то можна відмітити суттєве їх зменшення до 266 млн грн.

Під час підготовки до позачергових виборів народних депутатів України 30 вересня 2007 року на виконання вимог статей 49, 50 Закону України «Про вибори народних депутатів України» з метою забезпечення фінансування виборчого процесу Центральною виборчою комісією самостійно, а також спільно з іншими установами розроблено та затверджено низку нормативно-правових документів. Зокрема, на виконання частини сьомої статті 49 Закону постановою Центральної виборчої комісії від 17 серпня 2007 року № 138 та наказом Міністерства фінансів України від 17 серпня 2007 року № 946 затверджено Порядок використання окружними виборчими комісіями коштів, передбачених у Державному бюджеті України на 2007 рік на підготовку і проведення позачергових виборів народних депутатів України 30 вересня 2007 року.

З метою упорядкування умов і вдосконалення порядку оплати праці членів дільничних виборчих комісій постановою Кабінету Міністрів України від 11 вересня 2007 року № 1122 було внесено зміни до постанови Кабінету Міністрів України від 28 липня 2004 року № 966 «Про умови оплати праці членів виборчих комісій». Згідно із вказаною постановою встановлена місячна заробітна плата членам дільничних виборчих комісій з урахуванням кількості виборців на виборчій дільниці. Центральна виборча комісія постановою від 16 серпня 2007 року № 125 затвердила Порядок нарахування і виплати заробітної плати та одноразової грошової винагороди членам окружних, територіальних і дільничних виборчих комісій з виборів народних депутатів України, депутатів Верховної Ради Автономної Республіки Крим, місцевих рад та сільських, селищних, міських голів. Цим Порядком визначені категорії осіб, які відповідно до частини 6 статті 36 Закону можуть виконувати свої повноваження у виборчій комісії з оплатою їх праці в комісії або здійснювати свої повноваження у виборчій комісії на платній основі на підставі цивільно-правового договору між ними і виборчою комісією. Крім того, у Порядку вказано перелік документів, які члени виборчих комісій зобов'язані подати відповідній виборчій комісії для нарахування та виплати їм заробітної плати та порядок нарахування і критерії, відповідно до яких визначається розмір одноразової грошової винагороди членам виборчих комісій.

Інші питання, пов'язані з фінансовим забезпеченням позачергових виборів народних депутатів України, врегульовувалися постановами Центральної виборчої комісії. Так, постановою від 14 серпня 2007 року № 107 затверджено Порядок надання послуг з транспортного обслуговування окружним і дільничним виборчим комісіям з виборів народних депутатів України.

Однією з основних складових фінансового забезпечення виборчого процесу є розподіл коштів між виборчими комісіями. Вихідними відомостями при цьому є середні норми видатків окружних і дільничних виборчих комісій, кількість дільничних виборчих комісій у територіальному виборчому окрузі.

На виконання частини п'ятої статті 49 Закону Центральна виборча комісія постановою від 15 серпня 2007 року № 112 із змінами, внесеними постановою Центральної виборчої комісії від 26 вересня 2007 року № 486, затвердила розподіл коштів на підготовку і проведення позачергових виборів на-

родних депутатів України 30 вересня 2007 року між виборчими комісіями, середні норми видатків окружної та дільничних виборчих комісій.

Постановою від 15 серпня 2007 року № 113 зі змінами, внесеними постановами від 12 вересня 2007 року № 350 та від 26 вересня 2007 року № 487, Центральна виборча комісія затвердила кошторис видатків Центральної виборчої комісії на підготовку та проведення позачергових виборів народних депутатів України 30 вересня 2007 року.

Розподіл коштів, виділених з Державного бюджету України на підготовку та проведення позачергових виборів народних депутатів України 30 вересня 2007 року, здійснено так:

а) видатки, що здійснювала Центральна виборча комісія на окремі заходи, визначені Законом, – 44 795,020 тис. грн, зокрема:

- забезпечення папером і витратними матеріалами для комп'ютерної та копіювальної техніки робочих груп обліку виборців для виготовлення виборчої документації пов'язаної зі складанням та уточненням списків виборців – 618,6 тис. грн;
- оплата послуг засобів масової інформації – 5 330,5 тис. грн;
- виготовлення інформаційних плакатів партій (блоків) – суб'єктів виборчого процесу – 1 260,9 тис. грн;
- виготовлення виборчої документації (виборчих бюлетенів, бланків протоколів, актів, посвідчень) – 25 724,6 тис. грн;
- виготовлення архівних боксів, придбання номерних одноразових пломб для пломбування виборчих скриньок, захисних пакетів, мішків для упаковки виборчої документації – 1 373,7 тис. грн;
- оплата послуг зв'язку – 2 769,2 тис. грн;
- видатки для організації підготовки та проведення позачергових виборів 30 вересня 2007 року на закордонних виборчих дільницях – 3 500,0 тис. грн;
- оплата послуг з підтримки, обслуговування та часткової модифікації Єдиної інформаційно-аналітичної системи «Вибори» – 2 990,0 тис. грн;
- інші видатки – 1 227,52 тис. грн

б) видатки окружних і дільничних виборчих комісій – 320 204,980 тис. грн, із яких:

- видатки окружних дільничних комісій – 16 547,6 тис. грн;
- видатки дільничних комісій – 303 657,38 тис. грн.

Перерахування коштів окружним виборчим комісіям здійснювалося Центральною виборчою комісією відповідно до обсягів видатків, затверджених кошторисами окружних виборчих комісій з включенням видатків дільничних виборчих комісій. Кошториси розроблялись окружними виборчими комісіями на підставі середніх норм видатків виборчих комісій і кількості утворених дільничних виборчих комісій та подавались на затвердження до Центральної виборчої комісії. Так, відповідно до затверджених середніх норм, видатки виборчих комісій для підготовки та проведення позачергових виборів народних депутатів України 30 вересня 2007 року становили:

- для окружної виборчої комісії – 64 656 грн;
- для малої дільничної виборчої комісії (до 50 виборців) – 5 274 грн; (для міст Києва та Севастополя – 5 389 грн);
- для малої дільничної виборчої комісії – 7 714 грн; (для міст Києва та Севастополя – 7 599 грн);
- для середньої дільничної виборчої комісії – 8 618 грн; (для міст Києва та Севастополя – 8 503 грн);
- для великої дільничної виборчої комісії – 10 699 грн; (для міст Києва та Севастополя – 10 584 грн)

Середні норми виборчих комісій у розрізі статей видатків приведені на діаграмах.

Постановами Центральної виборчої комісії затверджені єдині кошториси видатків на підготовку і проведення позачергових виборів народних депутатів України 30 вересня 2007 року із змінами та доповненнями для 225 окружних виборчих комісій на загальну суму 319 776,183 тис. грн.

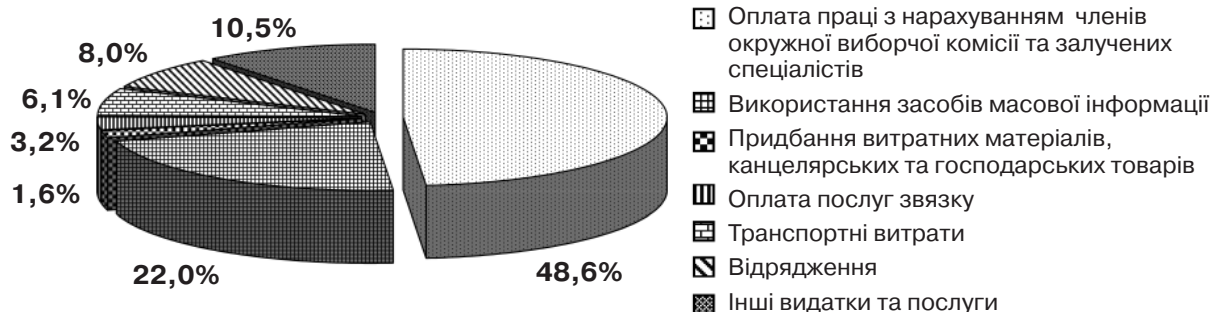
У зв'язку з утворенням окружними виборчими комісіями меншої кількості виборчих дільниць, ніж передбачалося, кошти в сумі 428,797 тис. грн залишились не розподіленими.

Відповідно до частини третьої статті 19 Закону виборчі дільниці утворюються з кількістю виборців до 2 500 осіб, раніше ця норма становила до 3 000 осіб. Виходячи з цієї норми, планувалось утворити 33 922 звичайні та спеціальні дільниці. Фактично окружними виборчими комісіями утворено 33 781 звичайних та спеціальних дільниць.

Усього Центральною виборчою комісією, окружними та дільничними виборчими комісіями на підготовку і проведення позачергових виборів народних депутатів України 30 вересня 2007 року використано 347 327,417 тис. грн, що становить 95,3 відсотка від загальної суми асигнувань, виділених з Державного бюджету України на підготовку та проведення позачергових виборів народних депутатів України.

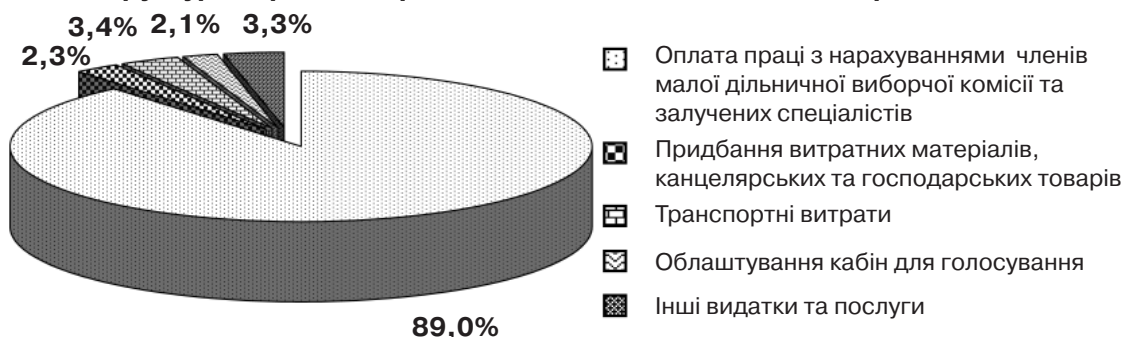
Діаграма 1

Структура середніх норм витраток окружних виборчих комісій



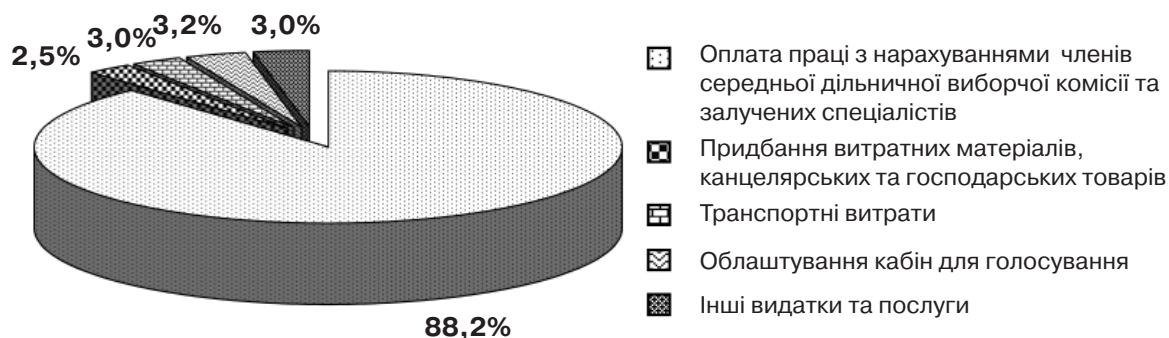
Діаграма 2

Структура середніх норм витраток малої дільничної виборчої комісії



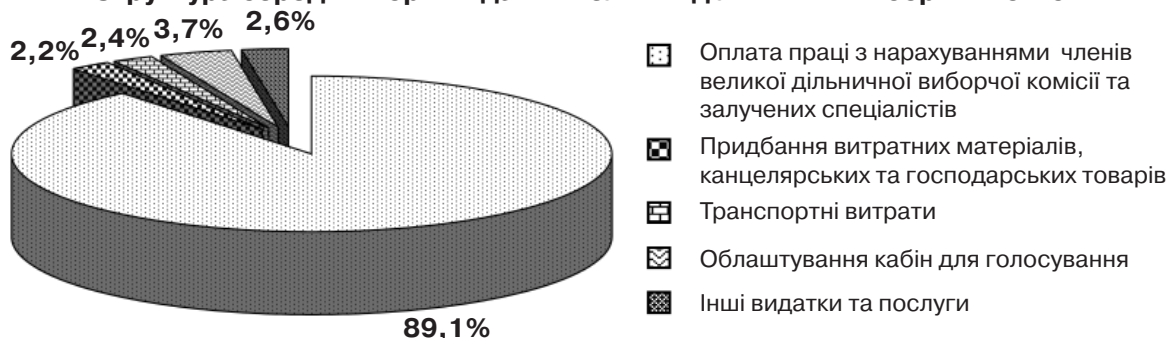
Діаграма 3

Структура середніх норм витраток середніх дільничних виборчих комісій



Діаграма 4

Структура середніх норм витраток великих дільничних виборчих комісій



Зведений фінансовий звіт про використання коштів Державного бюджету України, виділених на підготовку та проведення позачергових виборів народних депутатів України 30 вересня 2007 року наведено в таблиці 13.1.

Таблиця 13.1

**Зведений фінансовий звіт
про використання коштів Державного бюджету України, виділених на підготовку та проведення позачергових виборів
народних депутатів України 30 вересня 2007 року**

Напрями здійснення видатків	Затверджено постановами ЦВК	Профінансовано відповідно до затверджених кошторисів	Нерозподілені видатки	Касові видатки	Фактичні видатки	Відсоток використання коштів (кол. 5 / кол. 3)	Залишок коштів (кол. 3-кол.5)
1	2	3	4	5	6	7	8
Видатки, що здійснює Центральна виборча комісія, всього	365 000 000	364 571 203	428 797	347 327 417	347 327 417	95,3	17 243 786
У тому числі:							
На окремі заходи, визначені Законом України «Про вибори народних депутатів України», з них:	44 795 020	44 795 020		38 738 654	38 738 654	86,5	6 056 366
– виконання кошторису видатків Центральної виборчої комісії	44 795 020	44 795 020		38 696 446	38 696 446		
– погашення кредиторської заборгованості				42 208	42 208		
Видатки окружних і дільничних виборчих комісій	320 204 980	319 776 183		309 463 832	309 463 832	96,8	10 312 351
Повернення коштів окружними виборчими комісіями за результатами перевірок контрольно-ревізійних органів				- 875 069	- 875 069		875 069

РОЗДІЛ 13. ФІНАНСОВЕ ЗАБЕЗПЕЧЕННЯ

Із загальної суми видатків – 44 795,02 тис. грн, запланованих кошторисом Центральної виборчої комісії та погашення кредиторської заборгованості окружної виборчої комісії територіального виборчого округу № 50, фактично використано 38 738,65 тис. грн, що становить 86,5 відсотка. Найбільшу питому вагу витрат коштів Центральної виборчої комісії в загальному обсязі видатків Центральної виборчої комісії, затверджених кошторисом, становить: виготовлення виборчої документації, оплата послуг засобів масової інформації, оплата послуг засобів зв'язку, оплата послуг з підтримки, обслуговування та часткової модифікації Єдиної інформаційно-аналітичної підсистеми «Вибори».

Дані про використання Центральною виборчою комісією коштів, виділених з Державного бюджету України на підготовку і проведення позачергових виборів народних депутатів України 30 вересня 2007 року, наведені в таблиці 13.2.

Таблиця 13.2

ВІДОМОСТІ

про виконання кошторису видатків Центральної виборчої комісії на підготовку та проведення позачергових виборів народних депутатів України 30 вересня 2007 року

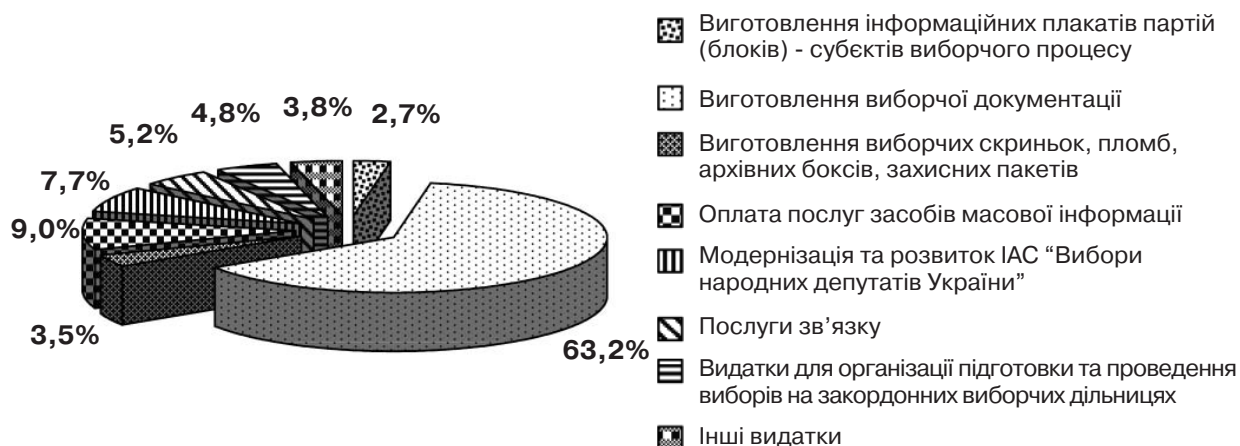
Напрями здійснення видатків	Затверджено кошторисом	Профінансовано	Касові видатки	Фактичні видатки, грн
Фонд оплати праці залучених спеціалістів, експертів та технічних працівників для організаційного, правового, технічного забезпечення здійснення повноважень Центральної виборчої комісії	380 000	380 000	356 911	356 911
Нарахування на фонд оплати праці	126 164	126 164	118 495	118 495
Оплата послуг засобів масової інформації	5 330 540	5 330 540	3 474 643	3 474 643
Виготовлення інформаційних плакатів партій (блоків) – суб'єктів виборчого процесу	1 260 912	1 260 912	1 030 929	1 030 929
Виготовлення виборчої документації	25 724 634	25 724 634	24 475 428	24 475 428
Оплата послуг з підтримки, обслуговування та часткової модифікації Єдиної інформаційно-аналітичної системи «Вибори» (ЄІАС «Вибори»)	2 990 000	2 990 000	2 990 000	2 990 000
Виготовлення нагрудного знака народного депутата України	180 000	180 000	154 710	154 710
Виготовлення архівних боксів, придбання номерних одноразових пломб для пломбування виборчих скриньок, захисних пакетів, мішків для упаковки виборчої документації	1 373 720	1 373 720	1 365 320	1 365 320
Виготовлення печаток для окружних виборчих комісій	11 250	11 250	11 250	11 250
Оплата послуг зв'язку	2 769 200	2 769 200	2 029 860	2 029 860
Оплата відряджень головам і бухгалтерам окружних виборчих комісій до Центральної виборчої комісії для подання фінансового звіту щодо надходження та використання коштів Державного бюджету України на підготовку та проведення позачергових виборів народних депутатів України 30 вересня 2007 року	200 000	200 000	90 299	90 299
Проведення комплексу семінарів та нарад з головами, секретарями, бухгалтерами окружних виборчих комісій	200 000	200 000	120 885	120 885

Напрями здійснення видатків	Затверджено кошторисом	Профінансовано	Касові видатки	Фактичні видатки, грн
Видатки для організації підготовки та проведення позачергових виборів 30 вересня 2007 року на закордонних виборчих дільницях	3 500 000	3 500 000	1 846 180	1 846 180
Оплата послуг державних архівних установ	30 000	30 000	22 995	22 995
Забезпечення папером та витратними матеріалами для комп'ютерної та копіювальної техніки робочих груп обліку виборців для виготовлення виборчої документації, пов'язаної зі складанням та уточненням списків виборців	618 600	618 600	569 472	569 472
Інші видатки	100 000	100 000	39 069	39 069
РАЗОМ:	44 795 020	44 795 020	38 696 446	38 696 446

Більш наочно структуру фактичних видатків Центральної виборчої комісії наведено у вигляді діаграми (діаграма 5).

Діаграма 5

Структура фактичних видатків Центральної виборчої комісії



За фінансовими звітами окружних виборчих комісій їх фактичні видатки становили 309 463,832 тис. грн. Залишок коштів у сумі 10 312,351 тис. грн, не використаних окружними виборчими комісіями, повернуто на рахунок Центральної виборчої комісії. Аналіз фінансових звітів окружних виборчих комісій за статтями видатків свідчить про те, що більшу частину видатків, а саме – 270 587, 996 тис. грн, або 87,4 відсотка від загальної суми витрат окружних виборчих комісій, спрямовано на виплату заробітної плати з відповідними нарахуваннями членам виборчих комісій і залученим до роботи у виборчих комісіях спеціалістам і технічним працівникам.

Структура видатків окружних і дільничних виборчих комісій наведена у вигляді діаграми (діаграма 6). Як видно із структури, крім заробітної плати, основними статтями видатків окружних і виборчих комісій були:

- придбання малоцінних предметів споживання – 4,6%;
- оплата транспортних послуг 3,2% від загальної суми видатків.

Структура фактичних видатків окружних та дільничних комісій



Дані про використання бюджетних коштів окружними виборчими комісіями в розрізі регіонів наведені в таблиці 13.3.

Відповідно до частини 10 статті 49 Закону контроль за правильним і цільовим використанням коштів Державного бюджету України, виділених на підготовку та проведення позачергових виборів депутатів, здійснювався Центральною виборчою комісією, Державним казначейством України та відповідними органами Державної контрольно-ревізійної служби України згідно з Порядком контролю за правильним і цільовим використанням коштів Державного бюджету України, що виділяються на підготовку та проведення позачергових виборів Президента України, народних депутатів України та всеукраїнського референдуму, затвердженим постановою Центральної виборчої комісії від 31 січня 2006 року № 349 і наказом Міністерства фінансів України від 30 січня 2006 року № 56.

Особливістю контролю за використанням бюджетних коштів виборчими комісіями під час підготовки та проведення позачергових виборів народних депутатів України 30 вересня 2007 року, який здійснювався Центральною виборчою комісією, було здійснення превентивних заходів з метою недопущення порушення вимог нормативно-правових актів із питань використання коштів державного бюджету, виділених на підготовку і проведення позачергових виборів народних депутатів України 30 вересня 2007 року.

З метою методичного забезпечення окружних виборчих комісій основними документами, якими слід було керуватися під час використання коштів Державного бюджету України, Центральною виборчою комісією підготовлений та виданий збірник нормативно-правових актів з питань фінансового та матеріально-технічного забезпечення підготовки та проведення позачергових виборів народних депутатів України 30 вересня 2007 року.

Зі сторони Центральної виборчої комісії контроль здійснювався шляхом:

- постійного надання роз'яснень та рекомендацій виборчим комісіям щодо дотримання вимог чинного законодавства з питань використання коштів Державного бюджету України, ведення бухгалтерського обліку тощо, в тому числі надання відповідей на запитання, які були задані головними бухгалтерами окружних виборчих комісій на нараді-семінарі. Слід зазначити, що роз'ясненнями та рекомендаціями Центральної виборчої комісії користувалися не тільки окружні виборчі комісії, а й органи державної контрольно-ревізійної служби під час проведення ревізій цих комісій;
- перевірки обґрунтованості певних показників витрат виборчих комісій;
- моніторингу виконання кошторисів виборчих комісій шляхом перевірки та аналізу показників повідомлень виборчих комісій про витрачання коштів станом на 1, 15 число поточного місяця;
- здійснення вибіркового контролю фінансово-господарської діяльності окружних виборчих комісій.

Органи Державного казначейства України здійснювали контроль за цільовим спрямуванням бюджетних коштів шляхом контролю на стадії проведення платежу (перевірка наявності підтверджуючих документів для здійснення такого платежу, його відповідності кошторису).

Таблиця 13.3

ВІДОМОСТІ

про надходження і використання коштів Державного бюджету України округними виборчими комісіями на підготовку та проведення позачергових виборів народних депутатів України 30 вересня 2007 року

Регіон	ОВК	Затверджено кошторисом	Профінансовано	Касові видатки		Фактичні видатки	Повернуто(*)	% виконання (гр.6/гр.3)
				3	4			
1	2							
Автономна Республіка Крим	1	1 661 147.00	1 661 147.00	1 613 024.77	1 613 024.77	1 613 024.77	48 122.23	97.1
	2	1 494 318.00	1 494 318.00	1 400 248.23	1 400 248.23	1 400 248.23	94 069.77	93.7
	3	1 476 990.00	1 476 990.00	1 415 660.27	1 415 660.27	1 415 660.27	61 329.73	95.85
	4	1 574 997.00	1 574 997.00	1 560 434.90	1 560 434.90	1 560 434.90	14 562.10	99.08
	5	1 309 267.00	1 309 267.00	1 305 799.03	1 305 799.03	1 305 799.03	3 467.97	99.74
	6	1 415 221.00	1 415 221.00	1 367 828.25	1 367 828.25	1 367 828.25	47 392.75	96.65
	7	1 600 812.00	1 600 812.00	1 576 376.40	1 576 376.40	1 576 376.40	24 435.60	98.47
	8	1 520 848.00	1 520 848.00	1 519 053.04	1 519 053.04	1 519 053.04	1 794.96	99.88
	Усього	12 053 600.00	12 053 600.00	11 758 424.89	11 758 424.89	11 758 424.89	295 175.11	97.55
Вінницька область	9	1 656 964.00	1 656 964.00	1 595 801.86	1 595 801.86	1 595 801.86	61 162.14	96.31
	10	1 312 226.00	1 312 226.00	1 303 959.08	1 303 959.08	1 303 959.08	8 266.92	99.37
	11	1 350 084.00	1 350 084.00	1 345 820.84	1 345 820.84	1 345 820.84	4 263.16	99.68
	12	1 303 967.00	1 303 967.00	1 283 474.33	1 283 474.33	1 283 474.33	20 492.67	98.43
	13	1 506 184.00	1 506 184.00	1 484 291.21	1 484 291.21	1 484 291.21	21 892.79	98.55
	14	1 273 790.00	1 273 790.00	1 258 877.67	1 258 877.67	1 258 877.67	14 912.33	98.83
	15	1 190 844.00	1 190 844.00	855 741.08	855 741.08	855 741.08	335 102.92	71.86
	16	1 393 901.00	1 393 901.00	1 312 992.49	1 312 992.49	1 312 992.49	80 908.51	94.2
	17	1 479 003.00	1 479 003.00	1 333 830.81	1 333 830.81	1 333 830.81	145 172.19	90.18
	18	1 238 338.00	1 238 338.00	1 203 455.87	1 203 455.87	1 203 455.87	34 882.13	97.18
	19	1 396 437.00	1 396 437.00	1 242 331.44	1 242 331.44	1 242 331.44	154 105.56	88.96
	Усього	15 101 738.00	15 101 738.00	14 220 576.68	14 220 576.68	14 220 576.68	881 161.32	94.17

РОЗДІЛ 13. ФІНАНСОВЕ ЗАБЕЗПЕЧЕННЯ

Продовження таблиці 13.3

Регіон	ОВК	Затверджено кошторисом	Профінансовано	Касові видатки	Фактичні видатки	Повернуто(*)	% виконання (гр.6/гр.3)
1	2						
Волинська область	20	1 430 332.00	1 430 332.00	1 418 865.50	1 418 865.50	11 466.50	99.2
	21	1 215 445.00	1 215 445.00	1 213 909.31	1 213 909.31	1 535.69	99.87
	22	1 729 093.00	1 729 093.00	1 710 329.67	1 710 329.67	18 763.33	98.91
	23	1 823 973.00	1 823 973.00	1 822 735.62	1 822 735.62	1 237.38	99.93
	24	1 134 088.00	1 134 088.00	1 118 440.12	1 118 440.12	15 647.88	98.62
	25	1 333 712.00	1 333 712.00	1 321 532.69	1 321 532.69	12 179.31	99.09
	26	1 374 490.00	1 374 490.00	1 361 380.41	1 361 380.41	13 109.59	99.05
	Усього	10 041 133.00	10 041 133.00	9 967 193.32	9 967 193.32	73 939.68	99.26
Дніпропетровська область	27	1 595 367.00	1 595 367.00	1 563 853.47	1 563 853.47	31 513.53	98.02
	28	1 438 348.00	1 438 348.00	1 420 925.30	1 420 925.30	17 422.70	98.79
	29	1 661 283.00	1 661 283.00	1 658 464.24	1 658 464.24	2 818.76	99.83
	30	1 521 220.00	1 521 220.00	1 434 972.51	1 434 972.51	86 247.49	94.33
	31	1 758 693.00	1 758 693.00	1 657 937.11	1 657 937.11	100 755.89	94.27
	32	1 529 486.00	1 529 486.00	1 515 832.72	1 515 832.72	13 653.28	99.11
	33	1 419 067.00	1 419 067.00	1 159 815.10	1 159 815.10	259 251.90	81.73
	34	1 738 457.00	1 738 457.00	1 735 380.71	1 735 380.71	3 076.29	99.82
	35	1 399 600.00	1 399 600.00	1 381 422.47	1 381 422.47	18 177.53	98.7
	36	1 440 536.00	1 440 536.00	1 405 485.33	1 405 485.33	35 050.67	97.57
	37	1 524 953.00	1 524 953.00	1 495 634.33	1 495 634.33	29 318.67	98.08
	38	1 265 161.00	1 265 161.00	1 154 143.06	1 154 143.06	111 017.94	91.22
	Усього	18 292 171.00	18 292 171.00	17 583 866.35	17 583 866.35	708 304.65	96.13
Донецька область	39	1 485 184.00	1 485 184.00	1 432 659.41	1 432 659.41	52 524.59	96.46
	40	1 368 349.00	1 368 349.00	1 363 416.97	1 363 416.97	4 932.03	99.64

Продовження таблиці 13.3

Регіон	ОВК	Затверджено кошторисом	Профінансовано	Касові видатки	Фактичні видатки	Повернуто(*)	% виконання (гр.6/гр.3)
1	2	3	4	5	6	7	8
	41	1 588 513.00	1 588 513.00	1 585 402.44	1 585 402.44	3 110.56	99.8
	42	1 511 741.00	1 511 741.00	1 493 606.45	1 493 606.45	18 134.55	98.8
	43	1 722 140.00	1 722 140.00	1 706 741.66	1 706 741.66	15 398.34	99.11
	44	1 519 461.00	1 519 461.00	1 475 382.58	1 475 382.58	44 078.42	97.1
	45	1 539 885.00	1 539 885.00	1 480 832.14	1 480 832.14	59 052.86	96.17
	46	1 031 921.00	1 031 921.00	1 030 829.98	1 030 829.98	1 091.02	99.89
	47	1 191 272.00	1 191 272.00	1 189 459.14	1 189 459.14	1 812.86	99.85
	48	954 897.00	954 897.00	947 277.06	947 277.06	7 619.94	99.2
	49	1 377 304.00	1 377 304.00	1 335 230.09	1 335 230.09	42 073.91	96.95
	50	1 744 580.00	1 744 580.00	1 523 264.51	1 565 472.47	221 315.49	89.73
	51	1 911 752.00	1 911 752.00	1 911 742.23	1 911 742.23	9.77	100
	52	1 589 252.00	1 589 252.00	1 580 621.18	1 580 621.18	8 630.82	99.46
	53	1 697 893.00	1 697 893.00	1 696 995.73	1 696 995.73	897.27	99.95
	54	1 494 210.00	1 494 210.00	1 451 645.45	1 451 645.45	42 564.55	97.15
	55	1 550 374.00	1 550 374.00	1 547 048.28	1 547 048.28	3 325.72	99.79
	Усього	25 278 728.00	25 278 728.00	24 752 155.30	24 794 363.26	526 572.70	98.08
Житомирська область	56	1 314 329.00	1 314 329.00	1 232 112.85	1 232 112.85	82 216.15	93.74
	57	1 390 978.00	1 390 978.00	1 340 825.02	1 340 825.02	50 152.98	96.39
	58	1 209 110.00	1 209 110.00	1 157 414.16	1 157 414.16	51 695.84	95.72
	59	1 323 292.00	1 323 292.00	1 311 228.14	1 311 228.14	12 063.86	99.09
	60	1 413 518.00	1 413 518.00	1 410 796.34	1 410 796.34	2 721.66	99.81
	61	1 135 934.00	1 135 934.00	1 076 995.73	1 076 995.73	58 938.27	94.81
	62	1 359 376.00	1 359 376.00	1 336 532.06	1 336 532.06	22 843.94	98.32
	63	1 345 487.00	1 345 487.00	1 333 364.85	1 333 364.85	12 122.15	99.1

РОЗДІЛ 13. ФІНАНСОВЕ ЗАБЕЗПЕЧЕННЯ

Продовження таблиці 13.3

Регіон	ОВК	Затверджено кошторисом	Профінансовано	Касові видатки	Фактичні видатки	Повернуто(*)	% виконання (гр.6/гр.3)
1	2	3	4	5	6	7	8
	64	1 301 322.00	1 301 322.00	1 278 333.34	1 278 333.34	22 988.66	98.23
	65	1 309 021.00	1 309 021.00	1 256 372.26	1 256 372.26	52 648.74	95.98
	Усього	13 102 367.00	13 102 367.00	12 733 974.75	12 733 974.75	368 392.25	97.19
Закарпатська область	66	1 204 629.00	1 204 629.00	1 146 766.87	1 146 766.87	57 862.13	95.2
	67	1 705 156.00	1 705 156.00	1 654 035.72	1 654 035.72	51 120.28	97
	68	1 199 770.00	1 199 770.00	1 130 473.79	1 130 473.79	69 296.21	94.22
	69	1 651 609.00	1 651 609.00	1 616 539.62	1 616 539.62	35 069.38	97.88
	70	1 842 203.00	1 842 203.00	1 815 358.10	1 815 358.10	26 844.90	98.54
	Усього	7 603 367.00	7 603 367.00	7 363 174.10	7 363 174.10	240 192.90	96.84
Запорізька область	71	1 837 040.00	1 837 040.00	1 795 399.64	1 795 399.64	41 640.36	97.73
	72	1 559 486.00	1 559 486.00	1 552 222.77	1 552 222.77	7 263.23	99.53
	73	1 170 549.00	1 170 549.00	1 107 373.08	1 107 373.08	63 175.92	94.6
	74	1 461 634.00	1 461 634.00	1 388 507.70	1 388 507.70	73 126.30	95
	75	1 379 966.00	1 379 966.00	1 332 174.52	1 332 174.52	47 791.48	96.54
	76	1 477 521.00	1 477 521.00	1 458 143.58	1 458 143.58	19 377.42	98.69
	77	1 226 826.00	1 226 826.00	1 218 198.94	1 218 198.94	8 627.06	99.3
	78	1 063 862.00	1 063 862.00	1 032 920.34	1 032 920.34	30 941.66	97.09
	Усього	11 176 884.00	11 176 884.00	10 884 940.57	10 884 940.57	291 943.43	97.39
Івано-Франківська область	79	1 852 187.00	1 852 187.00	1 844 384.03	1 844 384.03	7 802.97	99.58
	80	1 489 690.00	1 489 690.00	1 410 198.86	1 410 198.86	79 491.14	94.66
	81	1 372 420.00	1 372 420.00	1 320 925.48	1 320 925.48	51 494.52	96.25
	82	1 534 695.00	1 534 695.00	1 534 387.46	1 534 387.46	307.54	99.98
	83	1 113 094.00	1 113 094.00	1 103 973.97	1 103 973.97	9 120.03	99.18

Позачергові вибори народних депутатів України 2007 року

Продовження таблиці 13.3

Регіон	ОВК	Затверджено кошторисом	Профінансовано	Касові видатки	Фактичні видатки	Повернуто(*)	% виконання (гр.6/гр.3)
	2	3	4	5	6	7	8
1	84	1 145 513.00	1 145 513.00	1 052 620.20	1 052 620.20	92 892.80	91.89
	85	1 118 718.00	1 118 718.00	1 060 628.85	1 060 628.85	58 089.15	94.81
	Усього	9 626 317.00	9 626 317.00	9 327 118.85	9 327 118.85	299 198.15	96.89
Київська область	86	1 667 908.00	1 667 908.00	1 666 719.35	1 666 719.35	1 188.65	99.93
	87	1 145 775.00	1 145 775.00	1 119 033.98	1 119 033.98	26 741.02	97.67
	88	1 293 940.00	1 293 940.00	1 267 211.47	1 267 211.47	26 728.53	97.93
	89	1 500 530.00	1 500 530.00	1 439 189.20	1 439 189.20	61 340.80	95.91
	90	1 270 402.00	1 270 402.00	1 264 919.93	1 264 919.93	5 482.07	99.57
	91	1 640 115.00	1 640 115.00	1 617 505.71	1 617 505.71	22 609.29	98.62
	92	1 273 174.00	1 273 174.00	1 252 072.34	1 252 072.34	21 101.66	98.34
	93	1 548 870.00	1 548 870.00	1 500 029.45	1 500 029.45	48 840.55	96.85
	94	1 631 131.00	1 631 131.00	1 623 032.25	1 623 032.25	8 098.75	99.5
	Усього	12 971 845.00	12 971 845.00	12 749 713.68	12 749 713.68	222 131.32	98.29
Кіровоградська область	95	1 303 056.00	1 303 056.00	1 135 637.04	1 135 637.04	167 418.96	87.15
	96	1 183 709.00	1 183 709.00	972 169.40	972 169.40	211 539.60	82.13
	97	1 389 148.00	1 389 148.00	1 366 253.34	1 366 253.34	22 894.66	98.35
	98	1 342 208.00	1 342 208.00	1 302 956.68	1 302 956.68	39 251.32	97.08
	99	1 215 203.00	1 215 203.00	1 191 800.64	1 191 800.64	23 402.36	98.07
	100	1 194 504.00	1 194 504.00	1 173 112.44	1 173 112.44	21 391.56	98.21
	101	1 193 115.00	1 193 115.00	1 172 423.15	1 172 423.15	20 691.85	98.27
	Усього	8 820 943.00	8 820 943.00	8 314 352.69	8 314 352.69	506 590.31	94.26
Луганська область	102	1 256 379.00	1 256 379.00	1 256 243.42	1 256 243.42	135.58	99.99
	103	1 138 790.00	1 138 790.00	1 138 037.15	1 138 037.15	752.85	99.93

РОЗДІЛ 13. ФІНАНСОВЕ ЗАБЕЗПЕЧЕННЯ

Продовження таблиці 13.3

Регіон	ОВК	Затверджено кошторисом	Профінансовано	Касові видатки	Фактичні видатки	Повернуто(*)	% виконання (гр.6/гр.3)
1	2	3	4	5	6	7	8
	104	1 363 067.00	1 363 067.00	1 362 408.22	1 362 408.22	658.78	99.95
	105	1 422 669.00	1 422 669.00	1 375 232.41	1 375 232.41	47 436.59	96.67
	106	1 740 544.00	1 740 544.00	1 738 308.88	1 738 308.88	2 235.12	99.87
	107	1 653 267.00	1 653 267.00	1 639 661.33	1 639 661.33	13 605.67	99.18
	108	1 561 977.00	1 561 977.00	1 504 097.89	1 504 097.89	57 879.11	96.29
	109	1 578 615.00	1 578 615.00	1 572 674.83	1 572 674.83	5 940.17	99.62
	110	1 620 300.00	1 620 300.00	1 562 014.91	1 562 014.91	58 285.09	96.4
	111	1 303 454.00	1 303 454.00	1 293 180.36	1 293 180.36	10 273.64	99.21
	Усього	14 639 062.00	14 639 062.00	14 441 859.40	14 441 859.40	197 202.60	98.65
Львівська область	112	1 322 740.00	1 322 740.00	1 293 844.75	1 293 844.75	28 895.25	97.82
	113	1 795 820.00	1 795 820.00	1 781 139.69	1 781 139.69	14 680.31	99.18
	114	1 514 675.00	1 514 675.00	1 511 415.43	1 511 415.43	3 259.57	99.78
	115	1 433 892.00	1 433 892.00	1 428 410.58	1 428 410.58	5 481.42	99.62
	116	1 384 735.00	1 384 735.00	1 368 490.23	1 368 490.23	16 244.77	98.83
	117	1 266 785.00	1 266 785.00	1 263 101.59	1 263 101.59	3 683.41	99.71
	118	1 311 528.00	1 311 528.00	1 294 883.98	1 294 883.98	16 644.02	98.73
	119	1 660 455.00	1 660 455.00	1 604 135.99	1 604 135.99	56 319.01	96.61
	120	1 687 245.00	1 687 245.00	1 633 464.40	1 633 464.40	53 780.60	96.81
	121	1 030 808.00	1 030 808.00	1 025 070.00	1 025 070.00	5 738.00	99.44
	122	1 435 864.00	1 435 864.00	1 409 257.12	1 409 257.12	26 606.88	98.15
	123	1 040 838.00	1 040 838.00	999 429.50	999 429.50	41 408.50	96.02
	124	1 650 505.00	1 650 505.00	1 606 507.14	1 606 507.14	43 997.86	97.33
	125	1 056 936.00	1 056 936.00	1 025 631.84	1 025 631.84	31 304.16	97.04
	Усього	19 592 826.00	19 592 826.00	19 244 782.24	19 244 782.24	348 043.76	98.22

Позачергові вибори народних депутатів України 2007 року

Продовження таблиці 13.3

Регіон	ОВК	Затверджено кошторисом	Профінансовано	Касові видатки	Фактичні видатки	Повернуто(*)	% виконання (гр.6/гр.3)	
							6	8
1	2	3	4	5	6	7	8	
Миколаївська область	126	2 193 248.00	2 193 248.00	2 181 765.15	2 181 765.15	11 482.85	99.48	
	127	1 154 013.00	1 154 013.00	1 121 203.27	1 121 203.27	32 809.73	97.16	
	128	1 309 141.00	1 309 141.00	1 297 804.93	1 297 804.93	11 336.07	99.13	
	129	1 034 949.00	1 034 949.00	989 946.10	989 946.10	45 002.90	95.65	
	130	1 567 290.00	1 567 290.00	1 535 301.74	1 535 301.74	31 988.26	97.96	
	131	1 664 673.00	1 664 673.00	1 594 074.18	1 594 074.18	70 598.82	95.76	
	Усього	8 923 314.00	8 923 314.00	8 720 095.37	8 720 095.37	203 218.63	97.72	
Одеська область	132	1 990 613.00	1 990 613.00	1 986 139.65	1 986 139.65	4 473.35	99.78	
	133	1 927 001.00	1 927 001.00	1 873 331.41	1 873 331.41	53 669.59	97.21	
	134	1 281 832.00	1 281 832.00	1 257 698.11	1 257 698.11	24 133.89	98.12	
	135	1 390 928.00	1 390 928.00	1 350 678.85	1 350 678.85	40 249.15	97.11	
	136	1 293 632.00	1 293 632.00	1 292 630.18	1 292 630.18	1 001.82	99.92	
	137	1 044 883.00	1 044 883.00	1 016 701.62	1 016 701.62	28 181.38	97.3	
	138	1 263 094.00	1 263 094.00	1 079 979.58	1 079 979.58	183 114.42	85.5	
	139	1 499 775.00	1 499 775.00	1 488 783.30	1 488 783.30	10 991.70	99.27	
	140	1 406 565.00	1 406 565.00	1 268 279.91	1 268 279.91	138 285.09	90.17	
	141	871 035.00	871 035.00	864 227.06	864 227.06	6 807.94	99.22	
	Усього	13 969 358.00	13 969 358.00	13 478 449.67	13 478 449.67	490 908.33	96.49	
Полтавська область	142	1 430 211.00	1 430 211.00	1 361 694.54	1 361 694.54	68 516.46	95.21	
	143	1 273 184.00	1 273 184.00	1 272 485.95	1 272 485.95	698.05	99.95	
	144	1 592 324.00	1 592 324.00	1 460 290.49	1 460 290.49	132 033.51	91.71	
	145	1 386 227.00	1 386 227.00	1 383 953.75	1 383 953.75	2 273.25	99.84	
	146	1 440 895.00	1 440 895.00	1 403 363.31	1 403 363.31	37 531.69	97.4	

РОЗДІЛ 13. ФІНАНСОВЕ ЗАБЕЗПЕЧЕННЯ

Продовження таблиці 13.3

Регіон	ОВК	Затверджено кошторисом	Профінансовано	Касові видатки	Фактичні видатки	Повернуто(*)	% виконання (гр.6/гр.3)
1	2	3	4	5	6	7	8
	147	1 149 844.00	1 149 844.00	1 117 023.58	1 117 023.58	32 820.42	97.15
	148	1 294 450.00	1 294 450.00	1 070 539.71	1 070 539.71	223 910.29	82.7
	149	1 345 262.00	1 345 262.00	1 075 451.94	1 075 451.94	269 810.06	79.94
	150	1 163 822.00	1 163 822.00	1 126 248.96	1 126 248.96	37 573.04	96.77
	Усього	12 076 219.00	12 076 219.00	11 271 052.23	11 271 052.23	805 166.77	93.33
Рівненська область	151	1 157 138.00	1 157 138.00	964 421.34	964 421.34	192 716.66	83.35
	152	1 390 616.00	1 390 616.00	1 370 889.61	1 370 889.61	19 726.39	98.58
	153	1 414 186.00	1 414 186.00	1 397 322.12	1 397 322.12	16 863.88	98.81
	154	1 208 313.00	1 208 313.00	1 118 527.15	1 118 527.15	89 785.85	92.57
	155	1 265 352.00	1 265 352.00	1 261 801.86	1 261 801.86	3 550.14	99.72
	156	1 466 445.00	1 466 445.00	1 352 957.56	1 352 957.56	113 487.44	92.26
	157	1 407 257.00	1 407 257.00	1 394 183.56	1 394 183.56	13 073.44	99.07
	Усього	9 309 307.00	9 309 307.00	8 860 103.20	8 860 103.20	449 203.80	95.17
Сумська область	158	1 426 804.00	1 426 804.00	1 379 528.49	1 379 528.49	47 275.51	96.69
	159	1 374 287.00	1 374 287.00	1 292 933.04	1 292 933.04	81 353.96	94.08
	160	1 335 763.00	1 335 763.00	1 329 185.03	1 329 185.03	6 577.97	99.51
	161	1 207 743.00	1 207 743.00	1 194 223.69	1 194 223.69	13 519.31	98.88
	162	1 553 496.00	1 553 496.00	1 542 480.10	1 542 480.10	11 015.90	99.29
	163	1 645 587.00	1 645 587.00	1 374 584.53	1 374 584.53	271 002.47	83.53
	164	1 219 125.00	1 219 125.00	1 206 303.89	1 206 303.89	12 821.11	98.95
	Усього	9 762 805.00	9 762 805.00	9 319 238.77	9 319 238.77	443 566.23	95.46
Тернопільська область	165	1 473 550.00	1 473 550.00	1 412 460.69	1 412 460.69	61 089.31	95.85
	166	1 099 901.00	1 099 901.00	1 099 901.00	1 099 901.00	.00	100

Позачергові вибори народних депутатів України 2007 року

Продовження таблиці 13.3

Регіон	ОВК	Затверджено кошторисом	Профінансовано	Касові видатки	Фактичні видатки	Повернуто(*)	% виконання (гр.6/гр.3)
1	2	3	4	5	6	7	8
	167	1 157 710.00	1 157 710.00	1 156 811.20	1 156 811.20	898.80	99.92
	168	1 599 444.00	1 599 444.00	1 578 315.23	1 578 315.23	21 128.77	98.68
	169	1 322 392.00	1 322 392.00	1 316 176.14	1 316 176.14	6 215.86	99.53
	170	1 268 875.00	1 268 875.00	1 220 441.22	1 220 441.22	48 433.78	96.18
	171	1 320 543.00	1 320 543.00	1 316 862.67	1 316 862.67	3 680.33	99.72
	172	1 195 624.00	1 195 624.00	1 174 853.27	1 174 853.27	20 770.73	98.26
	Усього	10 438 039.00	10 438 039.00	10 275 821.42	10 275 821.42	162 217.58	98.45
Харківська область	173	1 828 529.00	1 828 529.00	1 818 240.40	1 818 240.40	10 288.60	99.44
	174	1 287 270.00	1 287 270.00	1 201 118.13	1 201 118.13	86 151.87	93.31
	175	1 927 072.00	1 927 072.00	1 754 118.89	1 754 118.89	172 953.11	91.03
	176	1 421 499.00	1 421 499.00	1 336 835.99	1 336 835.99	84 663.01	94.04
	177	1 285 263.00	1 285 263.00	1 285 162.53	1 285 162.53	100.47	99.99
	178	1 509 476.00	1 509 476.00	1 507 493.79	1 507 493.79	1 982.21	99.87
	179	1 577 853.00	1 577 853.00	1 577 853.00	1 577 853.00	.00	100
	180	1 471 155.00	1 471 155.00	1 463 719.20	1 463 719.20	7 435.80	99.49
	181	1 738 805.00	1 738 805.00	1 701 589.71	1 701 589.71	37 215.29	97.86
	182	1 446 881.00	1 446 881.00	1 440 200.64	1 440 200.64	6 680.36	99.54
	183	1 211 378.00	1 211 378.00	1 133 274.54	1 133 274.54	78 103.46	93.55
	Усього	16 705 181.00	16 705 181.00	16 219 606.82	16 219 606.82	485 574.18	97.09
Херсонська область	184	1 582 171.00	1 582 171.00	1 562 437.10	1 562 437.10	19 733.90	98.75
	185	1 557 259.00	1 557 259.00	1 545 421.00	1 545 421.00	11 838.00	99.24
	186	1 453 958.00	1 453 958.00	1 413 548.46	1 413 548.46	40 409.54	97.22
	187	1 374 126.00	1 374 126.00	1 307 857.24	1 307 857.24	66 268.76	95.18

РОЗДІЛ 13. ФІНАНСОВЕ ЗАБЕЗПЕЧЕННЯ

Продовження таблиці 13.3

Регіон	ОВК	Затверджено кошторисом	Профінансовано	Касові видатки	Фактичні видатки	Повернуто(*)	% виконання (гр.6/гр.3)
1	2	3	4	5	6	7	8
	188	1 461 017.00	1 461 017.00	1 455 250.70	1 455 250.70	5 766.30	99.61
Усього		7 428 531.00	7 428 531.00	7 284 514.50	7 284 514.50	144 016.50	98.06
Хмельницька область	189	1 678 984.00	1 678 984.00	1 652 706.82	1 652 706.82	26 277.18	98.43
	190	1 293 620.00	1 293 620.00	1 215 208.79	1 215 208.79	78 411.21	93.94
	191	1 637 120.00	1 637 120.00	1 620 682.17	1 620 682.17	16 437.83	99
	192	1 374 304.00	1 374 304.00	1 372 054.81	1 372 054.81	2 249.19	99.84
	193	1 404 587.00	1 404 587.00	1 378 320.73	1 378 320.73	26 266.27	98.13
	194	1 100 558.00	1 100 558.00	1 042 350.92	1 042 350.92	58 207.08	94.71
	195	1 316 591.00	1 316 591.00	1 268 964.32	1 268 964.32	47 626.68	96.38
	196	1 344 834.00	1 344 834.00	1 261 607.76	1 261 607.76	83 226.24	93.81
	197	1 284 934.00	1 284 934.00	1 279 575.23	1 279 575.23	5 358.77	99.58
	198	1 468 337.00	1 468 337.00	1 443 746.42	1 443 746.42	24 590.58	98.33
Усього		13 903 869.00	13 903 869.00	13 535 217.97	13 535 217.97	368 651.03	97.35
Черкаська область	199	1 765 546.00	1 765 546.00	1 680 789.52	1 680 789.52	84 756.48	95.2
	200	946 749.00	946 749.00	915 961.54	915 961.54	30 787.46	96.75
	201	1 111 449.00	1 111 449.00	1 064 478.32	1 064 478.32	46 970.68	95.77
	202	1 539 795.00	1 539 795.00	1 454 539.06	1 454 539.06	85 255.94	94.46
	203	1 314 330.00	1 314 330.00	1 169 451.25	1 169 451.25	144 878.75	88.98
	204	1 108 784.00	1 108 784.00	1 055 761.72	1 055 761.72	53 022.28	95.22
	205	1 575 752.00	1 575 752.00	1 479 156.92	1 479 156.92	96 595.08	93.87
	206	1 014 902.00	1 014 902.00	961 189.67	961 189.67	53 712.33	94.71
Усього		10 377 307.00	10 377 307.00	9 781 328.00	9 781 328.00	595 979.00	94.26
Чернівецька область	207	1 202 577.00	1 202 577.00	1 202 179.97	1 202 179.97	397.03	99.97

Позачергові вибори народних депутатів України 2007 року

Продовження таблиці 13.3

Регіон	ОВК	Затверджено кошторисом	Профінансовано	Касові видатки	Фактичні видатки	Повернуто(*)	% виконання (гр.6/гр.3)
1	2	3	4	5	6	7	8
	208	1 657 534.00	1 657 534.00	1 650 321.33	1 650 321.33	7 212.67	99.56
	209	1 116 907.00	1 116 907.00	1 111 412.41	1 111 412.41	5 494.59	99.51
	210	1 455 999.00	1 455 999.00	1 444 131.20	1 444 131.20	11 867.80	99.18
	Усього	5 433 017.00	5 433 017.00	5 408 044.91	5 408 044.91	24 972.09	99.54
Чернігівська область	211	1 314 395.00	1 314 395.00	1 281 680.29	1 281 680.29	32 714.71	97.51
	212	1 568 053.00	1 568 053.00	1 451 162.40	1 451 162.40	116 890.60	92.55
	213	1 369 473.00	1 369 473.00	1 357 532.43	1 357 532.43	11 940.57	99.13
	214	1 355 521.00	1 355 521.00	1 029 532.95	1 029 532.95	325 988.05	75.95
	215	1 438 992.00	1 438 992.00	1 366 103.84	1 366 103.84	72 888.16	94.93
	216	1 698 847.00	1 698 847.00	1 654 443.66	1 654 443.66	44 403.34	97.39
	217	1 445 466.00	1 445 466.00	1 392 213.45	1 392 213.45	53 252.55	96.32
	Усього	10 190 747.00	10 190 747.00	9 532 669.02	9 532 669.02	658 077.98	93.54
м. Київ	218	1 750 810.00	1 750 810.00	1 663 221.94	1 663 221.94	87 588.06	95
	219	1 911 517.00	1 911 517.00	1 824 184.64	1 824 184.64	87 332.36	95.43
	220	1 215 506.00	1 215 506.00	1 202 059.15	1 202 059.15	13 446.85	98.89
	221	1 392 310.00	1 392 310.00	1 301 109.16	1 301 109.16	91 200.84	93.45
	222	2 009 937.00	2 009 937.00	1 992 473.37	1 992 473.37	17 463.63	99.13
	223	1 396 790.00	1 396 790.00	1 356 208.16	1 356 208.16	40 581.84	97.09
	224	1 344 868.00	1 344 868.00	1 245 930.35	1 245 930.35	98 937.65	92.64
	Усього	11 021 738.00	11 021 738.00	10 585 186.77	10 585 186.77	436 551.23	96.04
м. Севастополь	225	1 935 770.00	1 935 770.00	1 850 370.02	1 850 370.02	85 399.98	95.59
	Усього	1 935 770.00	1 935 770.00	1 850 370.02	1 850 370.02	85 399.98	95.59
Разом		319 776 183.00	319 776 183.00	309 463 831.49	309 506 039.45	10 312 351.51	96.79

МАТЕРІАЛЬНО-ТЕХНІЧНЕ ЗАБЕЗПЕЧЕННЯ ВИБОРІВ НАРОДНИХ ДЕПУТАТІВ УКРАЇНИ

Для належної організації проведення позачергових виборів народних депутатів України Центральна виборча комісія, на яку відповідно до статті 30 Закону України «Про вибори народних депутатів України» та Закону України «Про Центральну виборчу комісію» покладено основний обов'язок щодо матеріально-технічного забезпечення цих виборів, повинна була в максимально стислі строки забезпечити формування матеріально-технічної бази окружних та дільничних виборчих комісій. З цією метою, Центральна виборча комісія вжила комплекс заходів організаційного та фінансового характеру, спрямованих на створення сприятливих умов для роботи окружних та дільничних виборчих комісій, належної організації та проведення позачергових виборів народних депутатів України.

Так, Центральна виборча комісія забезпечувала фінансування окружних та дільничних виборчих комісій, безпосередньо здійснювала закупку та доставку до окружних виборчих комісій виборчих бюлетенів, інформаційних плакатів партій (блоків) – суб'єктів виборчого процесу, інших матеріальних цінностей, встановлювала нормативні вимоги до приміщень окружних і дільничних виборчих комісій та приміщень для голосування, перелік і норми забезпечення виборчих комісій транспортними засобами, засобами зв'язку, обладнанням, інвентарем, оргтехнікою, а також визначала перелік послуг, що можуть надаватися виборчим комісіям за рахунок коштів Державного бюджету України.

Складність формування матеріально-технічної бази окружних виборчих комісій обумовлювалась стислими термінами, встановленими на підготовку та проведення позачергових виборів народних депутатів України. Так, якщо на підготовку чергових виборів народних депутатів України відводиться 120 днів, то на підготовку позачергових виборів народних депутатів 30 вересня 2007 року Центральній виборчій комісії було відведено лише 60 днів. Суттєво ускладнював роботу з матеріально-технічного забезпечення скорочений строк функціонування комісій. Так, окружні виборчі комісії мали приступити до роботи за 45 днів, а дільничні – за 15 днів до дня виборів, тоді як під час чергових виборів народних депутатів України вони створюються відповідно за 60 та 45 днів до дня виборів.

Також негативно впливало на формування матеріально-технічної бази позачергових виборів стислі терміни закінчення реєстрації кандидатів у народні депутати до дня виборів. Так, якщо на чергових виборах народних депутатів України остаточне рішення щодо реєстрації кандидатів у народні депутати Центральна виборча комісія приймала за 71 день до дня виборів, то на позачергових виборах реєстрація кандидатів у народні депутати закінчувалась лише за 27 днів до дня виборів, а відповідно до цього часу залишалась невідомою точна кількість суб'єктів виборчого процесу, унеможлилювався друк інформаційних плакатів партій (блоків) – суб'єктів виборчого процесу з виборчими списками кандидатів у народні депутати.

Зазначені обставини змушували Центральну виборчу комісію у більш стислі терміни здійснювати необхідні закупівлі для потреб виборчого процесу, виготовляти виборчі бюлетені, інформаційні плакати партій (блоків) – суб'єктів виборчого процесу, іншу друковану продукцію, оперативніше доставляти до окружних комісій виготовлену виборчу документацію та інші матеріальні цінності.

Протягом виборчого процесу Центральна виборча комісія уклала 33 господарські договори на загальну суму 38,5 мільйонів гривень, з яких 12 договорів укладено за результатами проведення тендерних процедур на суму 32,9 мільйонів гривень. Тендерні процедури проводилися Центральною виборчою комісією відповідно до Порядку закупівлі товарів і послуг за рахунок коштів Державного бюджету України для підготовки та проведення позачергових виборів народних депутатів України, затвердженого рішенням Міжвідомчої комісії з питань державних закупівель від 7 серпня 2007 року №01/10 рш.

НОРМАТИВНІ ВИМОГИ ДО ПРИМІЩЕНЬ ОКРУЖНИХ І ДІЛЬНИЧНИХ ВИБОРЧИХ КОМІСІЙ ТА ПРИМІЩЕНЬ ДЛЯ ГОЛОСУВАННЯ

Згідно зі статтею 54 Закону України «Про вибори народних депутатів України» (далі – Закон) органи виконавчої влади та органи місцевого самоврядування, їх посадові особи зобов'язані надавати виборчим комісіям необхідні приміщення відповідно до норм, встановлених Законом або відповідними рішеннями Центральної виборчої комісії, сприяти в облаштуванні цих приміщень; забезпечувати

їх охорону, а також охорону виборчих бюлетенів та іншої виборчої документації; надавати згідно зі встановленими Центральною виборчою комісією нормами та переліком транспортні засоби і засоби зв'язку, обладнання, інвентар, оргтехніку, що підлягають поверненню після припинення діяльності виборчих комісій.

Для проведення позачергових виборів народних депутатів України облаштування приміщень окружних і дільничних виборчих комісій та приміщень для голосування здійснювалося відповідно до постанови Центральної виборчої комісії від 20 січня 2006 року № 252 «Про нормативні вимоги до приміщень окружних і дільничних виборчих комісій з виборів народних депутатів України та приміщень для голосування, перелік і норми забезпечення виборчих комісій транспортними засобами, засобами зв'язку, обладнанням, інвентарем, оргтехнікою та перелік видів послуг, робіт, що можуть надаватися виборчим комісіям за рахунок коштів Державного бюджету України, виділених на підготовку та проведення виборів народних депутатів України 26 березня 2006 року».

Так, приміщення, які надавалися окружним виборчим комісіям, повинні відповідати таким вимогам:

- приміщення для окружних комісій повинно мати 3 кімнати. Площа робочих кімнат має становити не менше 20–30 кв.м, а приміщення для засідань – не менше 80 кв.м;
- приміщення для дільничних виборчих комісій повинно було мати 1–2 кімнати. Площа робочих кімнат має становити не менше 20 кв.м, а приміщення для засідань – 40–80 кв.м.;
- приміщення окружних виборчих комісій мали бути обладнані не менш як 4 телефонними лініями, а дільничним виборчим комісіям – не менш як 1 телефонною лінією.

Для проведення голосування відводилися спеціально облаштовані приміщення з відповідно обладнаними кабінами для таємного голосування, з визначеними місцями видачі виборчих бюлетенів і встановленими виборчими скриньками.

Центральною виборчою комісією були встановлені такі розміри приміщень для голосування:

Вид виборчої дільниці	Кількість виборців	Розмір приміщення (кв.м)
Мала	до 500	від 50
Середня	від 500 до 1500	від 75
Велика	понад 1500	від 90

У разі відсутності в межах виборчої дільниці приміщення з відповідною площею, за дозволом окружної виборчої комісії приміщення для голосування на виборчій дільниці могло мати меншу площу, але не менш як 50 відсотків встановленого розміру приміщення.

У приміщенні для голосування повинно було бути встановлено достатню кількість кабін для таємного голосування. Для малих виборчих дільниць кількість таких кабін становила не менше двох, для середніх – не менше чотирьох, для великих – не менше шести.

Кожна виборча дільниця забезпечувалася необхідною кількістю виборчих скриньок – стаціонарних (великих) та переносних (малих). Мала виборча дільниця повинна була мати не менше двох стаціонарних виборчих скриньок, середня – не менше трьох стаціонарних виборчих скриньок, велика – не менше чотирьох стаціонарних виборчих скриньок. Крім того, кожна виборча дільниця повинна була мати не менше двох переносних виборчих скриньок.

НОРМИ ЗАБЕЗПЕЧЕННЯ ВИБОРЧИХ КОМІСІЙ ТРАНСПОРТНИМИ ЗАСОБАМИ, ЗАСОБАМИ ЗВ'ЯЗКУ, ОБЛАДНАННЯМ, ІНВЕНТАРЕМ, ОРГТЕХНІКОЮ

Для забезпечення належної роботи окружних та дільничних виборчих комісій відповідно до вимог статті 54 Закону та постанови Центральної виборчої комісії від 20 січня 2006 року № 252 місцеві органи виконавчої влади та органи місцевого самоврядування зобов'язані надати **окружній виборчій комісії**:

РОЗДІЛ 14. МАТЕРІАЛЬНО-ТЕХНІЧНЕ ЗАБЕЗПЕЧЕННЯ

легковий автомобіль	– 1;
письмові столи	– не менше 5;
стілці	– не менше 25;
телефонні апарати	– не менше 3;
факсовий апарат	– 1;
ксерокс	– 1;
комп'ютери	– не менше 4;
друкарську машинку	– 1;
сейф або металеву шафу для зберігання виборчої документації	– 1;
аварійне освітлення (ліхтарі, лампи тощо)	– 1 комплект;
медичну аптечку	– 1 комплект;
засоби протипожежної безпеки	– 1 комплект;

дільничній виборчій комісії:

Державний Прапор України	– 1
легковий автомобіль	– 1
письмові столи	– не менше 5;
стілці:	
– для малих виборчих дільниць	– не менше 28;
– для середніх виборчих дільниць	– не менше 30;
– для великих виборчих дільниць	– не менше 34;
телефонні апарати	– не менше 2;
сейф або металеву шафу для зберігання виборчої документації	– 1;
друкарську машинку	– 1;
письмові столи для видачі бюлетенів під час голосування в день виборів	– із розрахунку 2 столи на 500 виборців;
стенди для розміщення офіційних матеріалів	– не менше 2;
аварійне освітлення (ліхтарі, лампи тощо)	– 1 комплект;
медичну аптечку	– 1 комплект;
засоби протипожежної безпеки	– 1 комплект.

Крім того, згідно із затвердженим вищезазначеною постановою Комісії переліком за рахунок коштів окружних виборчих комісій для їх потреб могли бути закуплені:

калькулятор	– не менше 5;
вивіска окружної виборчої комісії	– 1;
брошури текстів Конституції України та Закону України «Про вибори народних депутатів України»	– згідно з вимогами Закону України «Про вибори народних депутатів України»;
виборча документація	– згідно з вимогами Закону України «Про вибори народних депутатів України»;
канцелярське приладдя	– згідно з Кошторисом видатків на проведення виборів народних депутатів України;
печатка окружної виборчої комісії	– 1.

Для потреб дільничних виборчих комісій дозволялося закуповувати такі матеріальні цінності:

вивіска дільничної виборчої комісії (згідно із затвердженим зразком)	– 1;
--	------

брошури текстів Конституції України та Закону України «Про вибори народних депутатів України»	– згідно з вимогами цього Закону;
виборча документація;	– згідно з вимогами цього ж Закону;
кабіни для таємного голосування для виборчих дільниць із чисельністю:	
до 500 виборців	– не менше 2;
від 500 до 1500 виборців	– не менше 4;
понад 1500 виборців	– не менше 6;
виборчі скриньки для голосування для виборчих дільниць із чисельністю:	
до 500 виборців	– не менше 2 стаціонарних (великих) та 2 переносних (малих);
від 500 до 1500 виборців	– не менше 3 стаціонарних (великих) і 2 переносних (малих);
понад 1500 виборців	– не менше 4 стаціонарних (великих) і 2 переносних (малих);
стенди для розміщення офіційних матеріалів	– не менше 2;
канцелярське приладдя	– згідно з кошторисом видатків на проведення позачергових виборів;
печатка дільничної виборчої комісії	– 1;
штамп дільничної виборчої комісії	– 1.

Після припинення повноважень окружних та дільничних виборчих комісій товарно-матеріальні цінності, які надавалися їм у використання органами виконавчої влади та органами місцевого самоврядування, були повернуті цим органам виконавчої влади та органам місцевого самоврядування, а товарно-матеріальні цінності, придбані за рахунок коштів Державного бюджету України, передані на зберігання до органів виконавчої влади та органів місцевого самоврядування. Передача матеріальних цінностей здійснювалася згідно з Порядком зберігання матеріальних цінностей, придбаних виборчими комісіями за рахунок коштів Державного бюджету України, виділених на підготовку та проведення виборів народних депутатів України, затвердженим постановою Центральної виборчої комісії від 30 січня 2006 року № 329.

ПЕРЕЛІК ВИДІВ ПОСЛУГ, РОБІТ, ЩО МОЖУТЬ НАДАВАТИСЯ ОКРУЖНИМ ТА ДІЛЬНИЧНИМ ВИБОРЧИМ КОМІСІЯМ ЗА РАХУНОК КОШТІВ ДЕРЖАВНОГО БЮДЖЕТУ УКРАЇНИ, ВИДІЛЕНИХ НА ПІДГОТОВКУ ТА ПРОВЕДЕННЯ ПОЗАЧЕРГОВИХ ВИБОРІВ НАРОДНИХ ДЕПУТАТІВ УКРАЇНИ

Закупівля послуг і робіт для потреб окружних та дільничних виборчих комісій також здійснювалася окружними виборчими комісіями згідно з переліком, затвердженим постановою Центральної виборчої комісії від 20 січня 2006 року № 252.

Відповідно до цієї постанови окружні виборчі комісії в межах своїх кошторисів видатків могли оплачувати такі послуги:

- 1) автотранспорту;
- 2) зв'язку;
- 3) оренду та утримання приміщень;
- 4) місцевих державних архівних установ;
- 5) залучення відповідних спеціалістів, технічних працівників.

Дільничні виборчі комісії могли користуватися послугами:

- 1) автотранспорту;
- 2) зв'язку;

- 3) оренди та утримання приміщень;
- 4) із залучення відповідних спеціалістів, технічних працівників.

ВІДОМОСТІ ЩОДО ВИГОТОВЛЕННЯ ВИБОРЧИХ БЮЛЕТЕНІВ

Виготовлення виборчих бюлетенів для позачергових виборів народних депутатів України 30 вересня 2007 року відбувалось у більш стислий термін і складніших умовах порівняно з черговими виборами народних депутатів України.

Так, якщо виготовлення виборчих бюлетенів для чергових виборів народних депутатів України 26 березня 2006 року розпочалося за 32 дні до дня виборів, то на позачергових виборах народних депутатів України 30 вересня 2007 року Центральна виборча комісія затвердила форму і текст виборчого бюлетеня лише за 26 днів до дня виборів, коли завершилась реєстрація кандидатів у народні депутати.

Крім того, враховуючи, що кожен виборчий бюлетень мав містити номер виборчої дільниці, на якій він буде використаний, виготовлення виборчих бюлетенів було ускладнено неможливістю визначити необхідну кількість виборчих бюлетенів у розрізі виборчих дільниць. Адже відповідно до частини восьмої статті 78 Закону виборчі бюлетені для кожної виборчої дільниці виготовляються в кількості, що на два відсотки перевищує кількість виборців, включених у список виборців на виборчій дільниці. Тобто виготовлення виборчих бюлетенів відбувається на підставі даних про кількість виборців на виборчих дільницях. Згідно з частиною дванадцятою статті 102³ Закону робоча група обліку виборців виготовляє по два примірники списку виборців на кожній звичайній виборчій дільниці, не пізніше ніж за двадцять днів до дня виборів. Таким чином, визначити точну кількість виборчих бюлетенів у розрізі виборчих дільниць, необхідну для проведення голосування 30 вересня 2007 року, раніше ніж за 20 днів до дня виборів було неможливо, що негативно впливало на формування Центральною виборчою комісією замовлень на виготовлення виборчих бюлетенів.

Незважаючи на зазначені обставини, Центральна виборча комісія вчасно виготовила та доставила до окружних виборчих комісій виборчі бюлетені з позачергових виборів народних депутатів України.

Так, відповідно до пункту 9 частини другої статті 30, статей 78, 79, 80 Закону Центральна виборча комісія постановою від 4 вересня 2007 року № 310 затвердила форму і текст виборчого бюлетеня з позачергових виборів народних депутатів України, а постановою від 31 серпня 2007 року № 281 встановила Порядок виготовлення та доставки виборчих бюлетенів з позачергових виборів народних депутатів України 30 вересня 2007 року.

Згідно з рішенням Міжвідомчої комісії з питань державних закупівель від 7 серпня 2007 року № 01/10 рш Центральна виборча комісія уклала з Державним підприємством «Поліграфічний комбінат «Україна» з виготовлення цінних паперів» договір на виготовлення виборчих бюлетенів.

Для забезпечення проведення позачергових виборів народних депутатів України було виготовлено 38 668 657 виборчих бюлетенів, у тому числі для звичайних виборчих дільниць – 38 248 569 штук та спеціальних – 420 088 штук.

Виборчі бюлетені через Державне підприємство спеціального зв'язку були доставлені до окружних виборчих комісій та передані окружним виборчим комісіям у встановленому Центральною виборчою комісією порядку.

Виборчі бюлетені для закордонних виборчих дільниць передавалися через Міністерство закордонних справ України у порядку, визначеному постановою Центральної виборчої комісії від 4 вересня 2007 року № 296.

Таблиця 14.1

ВІДОМОСТІ

щодо кількості виборчих бюлетенів, виготовлених на замовлення Центральної виборчої комісії під час організації проведення позачергових виборів народних депутатів України 30 вересня 2007 року

№ округу	Назва центру територіального виборчого округу	Усього виготовлено бюлетенів	У тому числі для:				спеціальних виборчих дільниць, виборчих дільниць в установах кримінально-виконавчої системи	спеціальних виборчих дільниць на судах, які перебувають у день виборів у плаванні під Державним Прапором України	спеціальних виборчих дільниць, виборчих дільниць утворених у спеціальних виборчих дільницях, утворених у спеціальних виборчих дільницях лікувальних закладах	звичайних або закордонних виборчих дільниць	спеціальних виборчих дільниць, утворених у спеціальних виборчих дільницях лікувальних закладах	спеціальних виборчих дільниць, виборчих дільниць в установах кримінально-виконавчої системи	спеціальних виборчих дільниць, виборчих дільниць утворених у спеціальних виборчих дільницях лікувальних закладах	спеціальних виборчих дільниць, виборчих дільниць утворених у спеціальних виборчих дільницях лікувальних закладах
			звичайних або закордонних виборчих дільниць	спеціальних виборчих дільниць, утворених у спеціальних виборчих дільницях лікувальних закладах	спеціальних виборчих дільниць, виборчих дільниць в установах кримінально-виконавчої системи	спеціальних виборчих дільниць на судах, які перебувають у день виборів у плаванні під Державним Прапором України								
Всього		38668657	38248569	246580	168164	3224	2120							
Автономна Республіка Крим														
По регіону		1606776	1593420	9120	4236	0	0							
1	місто Сімферополь	301760	294068	4576	3116	0	0							
2	місто Сімферополь	193172	192708	464	0	0	0							
3	місто Джанкой	163804	163116	512	176	0	0							
4	місто Євпаторія	209304	208264	980	60	0	0							
5	місто Керч	179420	177552	1068	800	0	0							
6	місто Феодосія	184348	183784	480	84	0	0							
7	місто Алушта	209720	208784	936	0	0	0							
8	с/мт Красногвардійське	165248	165144	104	0	0	0							
Вінницька область														
По регіону		1402052	1386364	9068	6620	0	0							
9	місто Вінниця, Замостянський район	306580	301336	3508	1736	0	0							
10	місто Жмеринка	128464	125516	1160	1788	0	0							
11	місто Козятин	110136	109620	516	0	0	0							
12	місто Хмільник	86588	85472	560	556	0	0							
13	місто Шаргород	123688	123012	676	0	0	0							
14	місто Могилів-Подільський	113584	112200	748	636	0	0							
15	с/мт Крижопіль	101920	100448	244	1228	0	0							
16	с/мт Тростянець	155360	154284	400	676	0	0							
17	місто Гайсин	112200	111564	636	0	0	0							
18	місто Немирів	81084	80736	348	0	0	0							
19	місто Липовець	82448	82176	272	0	0	0							
Волинська область														
По регіону		825500	817784	5964	1752	0	0							

РОЗДІЛ 14. МАТЕРІАЛЬНО-ТЕХНІЧНЕ ЗАБЕЗПЕЧЕННЯ

Продовження таблиці 14.1

№ округу	Назва центру територіального виборчого округу	Усього виготовлено бюлетенів	У тому числі для:				спеціальних виборчих дільниць, спеціальних виборчих дільниць на суднах, які перебувають у день виборів у плаванні під Державним Прапором України	спеціальних виборчих дільниць, спеціальних виборчих дільниць утворених в установах кримінально-виконавчої системи	спеціальних виборчих дільниць на суднах, які перебувають у день виборів у плаванні під Державним Прапором України	спеціальних виборчих дільниць, спеціальних виборчих дільниць утворених в установах кримінально-виконавчої системи	спеціальних виборчих дільниць, спеціальних виборчих дільниць утворених в установах кримінально-виконавчої системи	спеціальних виборчих дільниць, спеціальних виборчих дільниць утворених в установах кримінально-виконавчої системи	спеціальних виборчих дільниць, спеціальних виборчих дільниць утворених в установах кримінально-виконавчої системи
			звичайних або закордонних виборчих дільниць	спеціальних виборчих дільниць, спеціальних виборчих дільниць утворених в установах кримінально-виконавчої системи	спеціальних виборчих дільниць, спеціальних виборчих дільниць утворених в установах кримінально-виконавчої системи	спеціальних виборчих дільниць, спеціальних виборчих дільниць утворених в установах кримінально-виконавчої системи							
20	місто Володимир-Волинський	123524	122904	620	0	0	0	0	0	0	0	0	0
21	місто Любомль	70264	70264	0	0	0	0	0	0	0	0	0	0
22	сmt Лукачі	85772	85460	312	0	0	0	0	0	0	0	0	0
23	місто Луцьк	253012	248732	3820	460	0	0	0	0	0	0	0	0
24	місто Ковель	88916	88100	736	80	0	0	0	0	0	0	0	0
25	сmt Маневичі	93444	91912	320	1212	0	0	0	0	0	0	0	0
26	місто Камінь-Каширський	110568	110412	156	0	0	0	0	0	0	0	0	0
Дніпропетровська область													
По регіону		2875616	2833704	24648	17264	0	0	0	0	0	0	0	0
27	місто Дніпропетровськ, Амур-Нижньодніпровський район	312336	307628	4196	512	0	0	0	0	0	0	0	0
28	місто Дніпропетровськ, Жовтневий район	263320	259524	3672	124	0	0	0	0	0	0	0	0
29	місто Дніпропетровськ, Ленінський район	304516	293364	6776	4376	0	0	0	0	0	0	0	0
30	місто Дніпродзержинськ	280192	277312	1952	928	0	0	0	0	0	0	0	0
31	місто Кривий Ріг, Жовтневий район	313032	309724	2288	1020	0	0	0	0	0	0	0	0
32	місто Кривий Ріг, Інгулецький район	266364	263228	1504	1632	0	0	0	0	0	0	0	0
33	місто Верхньодніпровськ	178968	176232	412	2324	0	0	0	0	0	0	0	0
34	місто Нікополь	249892	245832	1380	2680	0	0	0	0	0	0	0	0
35	місто Павлоград	208120	206772	1088	260	0	0	0	0	0	0	0	0
36	місто Апостолове	166972	164548	856	1568	0	0	0	0	0	0	0	0
37	місто Новомосковськ	191608	191084	524	0	0	0	0	0	0	0	0	0
38	місто Синельникове	140296	138456	0	1840	0	0	0	0	0	0	0	0
Донецька область													
По регіону		3719432	3664104	31308	23244	776	0	0	0	0	0	0	0
39	місто Донецьк, Куйбишевський район	260096	253436	3900	2760	0	0	0	0	0	0	0	0
40	місто Донецьк, Будьонівський район	244448	240092	4356	0	0	0	0	0	0	0	0	0
41	місто Донецьк, Ленінський район	277028	272064	3740	1224	0	0	0	0	0	0	0	0

Продовження таблиці 14.1

№ округу	Назва центру територіального виборчого округу	Усього виготовлено бюлетенів	У тому числі для:				спеціальних виборчих дільниць, утворених на суднах, які перебувають у день виборів у плаванні під Державним Прапором України	спеціальних виборчих дільниць, утворених на полярній станції та військових частинах
			звичайних або закордонних виборчих дільниць	спеціальних виборчих дільниць, утворених в установах кримінально-виконавчої системи	спеціальних виборчих дільниць, утворених в установах кримінально-виконавчої системи	спеціальних виборчих дільниць, утворених в установах кримінально-виконавчої системи		
42	місто Артемівськ	172632	170300	444	1888	0	0	
43	місто Горлівка	281168	274528	2368	4272	0	0	
44	місто Єнакієве	247484	242172	1932	3380	0	0	
45	місто Костянтинівка	217072	215128	820	1124	0	0	
46	місто Макіївка, Гірницький район	149632	148560	1072	0	0	0	
47	місто Макіївка, Центральний-Міський район	186544	182168	1352	3024	0	0	
48	місто Маріуполь, Іллічівський район	142264	139240	892	1356	776	0	
49	місто Маріуполь, Орджонікідзевський район	237224	234476	2716	32	0	0	
50	місто Красноармійськ	233944	232584	1360	0	0	0	
51	місто Краматорськ	312064	308976	3088	0	0	0	
52	місто Шахтарськ	206812	203768	1128	1916	0	0	
53	місто Мар'їнка	229772	227008	1540	1224	0	0	
54	місто Волноваха	158128	157004	80	1044	0	0	
55	Центр – смт Старобешеве	163120	162600	520	0	0	0	
			Житомирська область					
По регіону		1087836	1074040	8360	5436	0	0	
56	місто Житомир, Корольовський район	224548	218656	2520	3372	0	0	
57	місто Бердичів	129884	126920	924	2040	0	0	
58	смт Попільня	85624	85224	400	0	0	0	
59	місто Коростень	109960	108464	1496	0	0	0	
60	місто Новоград-Волинський	108352	108072	256	24	0	0	
61	смт Ємільчине	66780	66572	208	0	0	0	
62	місто Коростишів	105948	103836	2112	0	0	0	
63	місто Малин	98176	98176	0	0	0	0	
64	місто Овруч	75072	74720	352	0	0	0	
65	смт Романів	83492	83400	92	0	0	0	

РОЗДІЛ 14. МАТЕРІАЛЬНО-ТЕХНІЧНЕ ЗАБЕЗПЕЧЕННЯ

Продовження таблиці 14.1

№ округу	Назва центру територіального виборчого округу	Усього виготовлено бюлетенів	У тому числі для:				спеціальних виборчих дільниць, спеціальних виборчих дільниць на суднах, які перебувають у день виборів у плаванні під Державним Прапором України
			звичайних або закордонних виборчих дільниць	спеціальних виборчих дільниць, утворених у стаціонарних лікувальних закладах	спеціальних виборчих дільниць, утворених в установах кримінально-виконавчої системи	спеціальних виборчих дільниць на суднах, які перебувають у день виборів у плаванні під Державним Прапором України	
Закарпатська область							
По регіону		965108	961676	3072	360	0	0
66	місто Ужгород	160392	158736	1296	360	0	0
67	місто Свалява	147076	146752	324	0	0	0
68	місто Мукачеве	144612	143672	940	0	0	0
69	місто Берегове	224760	224248	512	0	0	0
70	місто Тячів	288268	288268	0	0	0	0
Запорізька область							
По регіону		1557824	1540584	6564	10676	0	0
71	місто Запоріжжя, Орджонікідзевський район	356160	354004	2100	56	0	0
72	місто Запоріжжя, Жовтневий район	301260	297804	2332	1124	0	0
73	місто Вільнянськ	136532	128128	168	8236	0	0
74	місто Бердянськ	186540	184572	816	1152	0	0
75	місто Василівка	168000	167864	136	0	0	0
76	місто Мелітополь	211472	210868	496	108	0	0
77	місто Токмак	102348	102056	292	0	0	0
78	місто Пологи	95512	95288	224	0	0	0
Івано-Франківська область							
По регіону		1111740	1101564	8092	2084	0	0
79	місто Івано-Франківськ	290420	284072	5736	612	0	0
80	місто Тисмениця	157668	157124	544	0	0	0
81	місто Галич	93304	92880	364	60	0	0
82	місто Долина	185704	185072	300	332	0	0
83	місто Надвірна	125308	125092	216	0	0	0
84	місто Коломия	132568	130848	676	1044	0	0
85	місто Снятин	126768	126476	256	36	0	0

Продовження таблиці 14.1

№ округу	Назва центру територіального виборчого округу	Усього виготовлено бюлетенів	У тому числі для:				спеціальних виборчих дільниць, утворених на суднах, які перебувають у день виборів у плаванні під Державним Прапором України	спеціальних виборчих дільниць, утворених на полярній станції та військових частинах
			звичайних або закордонних виборчих дільниць	спеціальних виборчих дільниць, утворених у стаціонарних лікувальних закладах	спеціальних виборчих дільниць, утворених в установах кримінально-виконавчої системи	спеціальних виборчих дільниць, утворених в установах кримінально-виконавчої системи		
Київська область								
По регіону		1495112	1481320	6680	5008	0	2104	0
86	місто Біла Церква	234364	232524	892	948	0	2104	0
87	місто Фастів	115048	112508	436	0	0	0	0
88	смт Володарка	101984	101432	552	0	0	0	0
89	місто Миронівка	130852	130432	208	212	0	0	0
90	місто Обухів	154720	153584	1136	0	0	0	0
91	село Новосілки Києво-Святошинського району	255080	252044	864	2172	0	0	0
92	смт Іванків	112464	111520	944	0	0	0	0
93	місто Бровари	205344	203712	540	1092	0	0	0
94	місто Бориспіль	185256	183564	1108	584	0	0	0
Кіровоградська область								
По регіону		842256	831720	7504	3032	0	0	0
95	місто Кіровоград, Ленінський район	210088	203480	4056	2552	0	0	0
96	місто Бобринець	74316	74040	84	192	0	0	0
97	місто Новоукраїнка	114308	114308	0	0	0	0	0
98	смт Голованівськ	115368	115368	0	0	0	0	0
99	місто Олександрія	123436	121384	2052	0	0	0	0
100	місто Світловодськ	121308	120436	872	0	0	0	0
101	місто Новомиргород	83432	82704	440	288	0	0	0
Луганська область								
По регіону		1978408	1951664	12980	13764	0	0	0
102	місто Луганськ, Артемівський район	204644	200104	4412	128	0	0	0
103	місто Луганськ, Жовтневий район	199580	195800	1536	2244	0	0	0
104	місто Алчевськ	185560	181980	864	2716	0	0	0
105	місто Краснодон	172572	170592	824	1156	0	0	0
106	місто Свердловськ	239052	235780	1768	1504	0	0	0
107	місто Красний Луч	207908	201888	712	5308	0	0	0
108	місто Стаханов	222756	221668	1088	0	0	0	0

РОЗДІЛ 14. МАТЕРІАЛЬНО-ТЕХНІЧНЕ ЗАБЕЗПЕЧЕННЯ

Продовження таблиці 14.1

№ округу	Назва центру територіального виборчого округу	Усього виготовлено бюлетенів	У тому числі для:				спеціальних виборчих дільниць, утворених у день виборів у плаванні під Державним Прапором України	спеціальних виборчих дільниць на судах, які перебувають у день виборів у плаванні під Державним Прапором України	спеціальних виборчих дільниць, утворених в установах кримінально-виконавчої системи
			звичайних або закордонних виборчих дільниць	спеціальних виборчих дільниць, утворених у стаціонарних лікувальних закладах	спеціальних виборчих дільниць, утворених в установах кримінально-виконавчої системи	спеціальних виборчих дільниць, утворених в установах кримінально-виконавчої системи			
109	місто Северодонецьк	276244	274816	1384	44	0	0	0	
110	місто Сватове	151328	150272	392	664	0	0	0	
111	с/мт Біловодськ	118764	118764	0	0	0	0	0	
Львівська область									
По регіону		2065056	2040808	16844	7404	0	0	0	
112	місто Львів, Личаківський район	270336	260740	6688	2908	0	0	0	
113	місто Львів, Залізничний район	358408	354064	2812	1532	0	0	0	
114	місто Пустомити	127672	127672	0	0	0	0	0	
115	місто Золочів	97016	96640	376	0	0	0	0	
116	місто Жовква	131868	131692	176	0	0	0	0	
117	місто Броди	90300	89988	312	0	0	0	0	
118	місто Сокаль	143652	142048	1080	524	0	0	0	
119	місто Городок	154716	153780	936	0	0	0	0	
120	місто Самбір	132560	131576	908	76	0	0	0	
121	місто Старий Самбір	62152	61552	600	0	0	0	0	
122	місто Дрогобич	185400	183672	512	1216	0	0	0	
123	місто Турка	78036	77716	320	0	0	0	0	
124	місто Стрий	171432	168328	1956	1148	0	0	0	
125	місто Жидачів	61508	61340	168	0	0	0	0	
Миколаївська область									
По регіону		993984	983084	4036	6864	0	0	0	
126	місто Миколаїв, Центральний район	411552	408192	2560	800	0	0	0	
127	с/мт Снігурівка	93896	93188	144	564	0	0	0	
128	с/мт Нова Одеса	105008	103016	664	1328	0	0	0	
129	місто Баштанка	74792	73072	124	1596	0	0	0	
130	місто Вознесенськ	132396	131176	380	840	0	0	0	
131	місто Первомайськ	176340	174440	164	1736	0	0	0	
Одеська область									
По регіону		1896144	1872264	14648	6968	2264	0	0	
132	місто Одеса, Суворовський район	379260	371420	7772	68	0	0	0	

Продовження таблиці 14.1

№ округу	Назва центру територіального виборчого округу	Усього виготовлено бюлетенів	У тому числі для:				спеціальних виборчих дільниць, утворених на суднах, які перебувають у день виборів у плаванні під Державним Прапором України	спеціальних виборчих дільниць, утворених на полярній станції та військових частинах
			звичайних або закордонних виборчих дільниць	спеціальних виборчих дільниць, утворених у спеціальних закладах	спеціальних виборчих дільниць, утворених в установах кримінально-виконавчої системи	спеціальних виборчих дільниць, утворених в установах кримінально-виконавчої системи		
133	місто Одеса, Київський район	378056	369528	2136	6392	0	0	
134	місто Котовськ	101060	100924	136	0	0	0	
135	місто Ананьїв	119840	119840	0	0	0	0	
136	місто Іванівка	119672	118976	696	0	0	0	
137	місто Роздільна	106236	106236	0	0	0	0	
138	місто Іллічівськ	196960	195912	700	0	348	0	
139	місто Білгород-Дністровський	169140	168228	912	0	0	0	
140	місто Арциз	176288	175784	504	0	0	0	
141	місто Ізмаїл	149632	145416	1792	508	1916	0	
Полтавська область								
По регіону		1278580	1268420	3552	6608	0	0	
142	місто Полтава, Октябрський район	254124	248268	3040	2816	0	0	
143	сmt Диканька	112656	110992	0	1664	0	0	
144	місто Кременчук	261784	259640	248	1896	0	0	
145	місто Лохвиця	121028	121028	0	0	0	0	
146	місто Лубни	118160	118160	0	0	0	0	
147	місто Миргород	106932	106932	0	0	0	0	
148	місто Пирятин	96564	96360	204	0	0	0	
149	місто Кобеляки	105260	105200	60	0	0	0	
150	місто Карлівка	102072	101840	0	232	0	0	
Рівненська область								
По регіону		888376	878200	6280	3896	0	0	
151	місто Рівне	192648	188764	3372	512	0	0	
152	сmt Млинів	113952	111964	876	1112	0	0	
153	сmt Гоща	108764	108032	732	0	0	0	
154	місто Дубно	98260	97856	276	128	0	0	
155	місто Дубровиця	101148	100892	256	0	0	0	
156	місто Костопіль	128396	128064	332	0	0	0	
157	місто Сарни	145208	142628	436	2144	0	0	

РОЗДІЛ 14. МАТЕРІАЛЬНО-ТЕХНІЧНЕ ЗАБЕЗПЕЧЕННЯ

Продовження таблиці 14.1

№ округу	Назва центру територіального виборчого округу	Усього виготовлено бюлетенів	У тому числі для:				спеціальних виборчих дільниць, спеціальних виборчих дільниць на суднах, які перебувають у день виборів у плаванні під Державним Прапором України	спеціальних виборчих дільниць, спеціальних виборчих дільниць в установах кримінально-виконавчої системи	спеціальних виборчих дільниць, спеціальних виборчих дільниць утворених у день виборів у плаванні під Державним Прапором України	спеціальних виборчих дільниць, спеціальних виборчих дільниць утворених у день виборів у плаванні під Державним Прапором України
			звичайних або закордонних виборчих дільниць	спеціальних виборчих дільниць, спеціальних виборчих дільниць утворених у день виборів у плаванні під Державним Прапором України	спеціальних виборчих дільниць, спеціальних виборчих дільниць утворених у день виборів у плаванні під Державним Прапором України	спеціальних виборчих дільниць, спеціальних виборчих дільниць утворених у день виборів у плаванні під Державним Прапором України				
Сумська область										
По регіону		1022260	1013528	4952	3780	0	0	0	0	0
158	місто Суми, Ковпаківський район	252000	248636	1848	1516	0	0	0	0	0
159	місто Білопілья	118512	118388	124	0	0	0	0	0	0
160	місто Глухів	114092	113312	780	0	0	0	0	0	0
161	місто Конотоп	131312	129772	1252	288	0	0	0	0	0
162	місто Ромни	120632	119508	308	816	0	0	0	0	0
163	місто Охтирка	162268	161680	588	0	0	0	0	0	0
164	місто Шостка	123444	122232	52	1160	0	0	0	0	0
Тернопільська область										
По регіону		897640	892508	3128	2004	0	0	0	0	0
165	місто Тернопіль	230404	228648	1756	0	0	0	0	0	0
166	місто Збараж	73624	72672	136	816	0	0	0	0	0
167	місто Кременець	84144	83792	352	0	0	0	0	0	0
168	місто Зборів	103628	103044	500	84	0	0	0	0	0
169	місто Бучач	93020	92840	180	0	0	0	0	0	0
170	місто Теребовля	93180	93180	0	0	0	0	0	0	0
171	місто Чортків	117056	115748	204	1104	0	0	0	0	0
172	місто Борщів	102584	102584	0	0	0	0	0	0	0
Харківська область										
По регіону		2354080	2323492	16100	14488	0	0	0	0	0
173	місто Харків, Дзержинський район.	347312	339504	6276	1532	0	0	0	0	0
174	місто Харків, Московський район	241984	240172	1740	72	0	0	0	0	0
175	місто Харків, Фрунзенський район	369124	363832	2552	2740	0	0	0	0	0
176	місто Харків, Ленінський район	252252	243988	1936	6328	0	0	0	0	0
177	місто Дергачі	145004	144500	236	268	0	0	0	0	0
178	місто Чугуїв	160548	160460	88	0	0	0	0	0	0
179	місто Куп'янськ	170280	169072	1208	0	0	0	0	0	0
180	місто Балаклія	160376	157468	456	2452	0	0	0	0	0

Продовження таблиці 14.1

№ округу	Назва центру територіального виборчого округу	Усього виготовлено бюлетенів	У тому числі для:				спеціальних виборчих дільниць, утворених на полярній станції та військових частинах
			звичайних або закордонних виборчих дільниць	спеціальних виборчих дільниць, утворених у стціонарних лікувальних закладах	спеціальних виборчих дільниць, утворених в установах кримінально-виконавчої системи	спеціальних виборчих дільниць на судах, які перебувають у день виборів у плаванні під Державним Прапором України	
205	місто Умань	171812	169556	376	1880	0	0
206	місто Шпола	99812	99708	104	0	0	0
Чернівецька область							
По регіону		724048	720012	2552	1484	0	0
207	місто Чернівці	192764	189964	2368	432	0	0
208	місто Сторожинець	197696	197512	184	0	0	0
209	місто Новоселиця	147900	147900	0	0	0	0
210	місто Хотин	185688	184636	0	1052	0	0
Чернігівська область							
По регіону		978396	971856	4268	2272	0	0
211	місто Чернігів, Деснянський район	242872	239116	2376	1380	0	0
212	смт Ріпки	106604	105904	700	0	0	0
213	смт Козелець	113812	113812	0	0	0	0
214	місто Ніжин	141952	141952	0	0	0	0
215	місто Прилуки	127340	126848	376	116	0	0
216	місто Корюківка	127288	126016	496	776	0	0
217	місто Бахмач	118528	118208	320	0	0	0
м.Київ							
По регіону		2189924	2167644	19364	2900	0	16
218	місто Київ, Шевченківський район	292004	281888	7200	2900	0	16
219	місто Київ, Оболонський район	385752	382708	3044	0	0	0
220	місто Київ, Святошинський район	260044	259852	192	0	0	0
221	місто Київ, Солом'янський район	249528	245720	3808	0	0	0
222	місто Київ, Дарницький район	437364	434884	2480	0	0	0
223	місто Київ, Дніпровський район	277248	275768	1480	0	0	0
224	місто Київ, Деснянський район	287984	286824	1160	0	0	0
м. Севастополь							
По регіону		315188	312852	2152	0	184	0
225	місто Севастополь	315188	312852	2152	0	184	0
ЗВО		433352	433352	0	0	0	0

Відомості щодо забезпечення окружних виборчих комісій друкованою продукцією

Вищезгадані обставини, пов'язані зі стислістю виборчого процесу та стислими термінами реєстрації суб'єктів виборчого процесу, також негативно впливали на виготовлення друкованої продукції для окружних виборчих комісій, зокрема це особливо стосується виготовлення інформаційних плакатів партій (блоків) – суб'єктів виборчого процесу. Так, якщо на чергових виборах народних депутатів України Центральна виборча комісія мала можливість приступити до виготовлення інформаційних плакатів за 71 день до дня виборів, тобто після закінчення реєстрації кандидатів у народні депутати, і повинна була закінчити їх виготовлення за 20 днів до дня виборів, як це передбачає частина четверта статті 67 Закону, то під час позачергових виборів на виготовлення інформаційних плакатів Центральною виборчою комісією мала лише 12 днів, а саме – за 27 днів до дня виборів розпочати і за 15 днів до дня виборів закінчити їх виготовлення, як це передбачено частиною першою статті 102⁶ Закону.

Водночас спрощувала виготовлення інформаційних плакатів на позачергових виборах народних депутатів України 30 вересня 2007 року менша порівняно з черговими виборами народних депутатів України 26 березня 2006 року кількість суб'єктів виборів, а саме – 20 проти 45.

Незважаючи на стислі терміни, які Закон відводив на виготовлення інформаційних плакатів, Центральна виборча комісія вчасно виконала цю роботу.

Відповідно до частини першої статті 67 та частини першої статті 102⁶ Закону Центральна виборча комісія не пізніше як за п'ятнадцять днів до дня виборів забезпечує виготовлення інформаційних плакатів партій (блоків) – суб'єктів виборчого процесу. Інформаційні плакати партій (блоків) – суб'єктів виборчого процесу повинні виготовлятися з розрахунку не менш як по два примірники кожного плаката на кожен виборчу дільницю. Ці плакати повинні містити виборчий список партії (блоку) із зазначенням прізвища, імені, по батькові, року народження, посади (заняття), місця роботи та проживання, партійності включених до нього кандидатів у депутати, а також фотографії п'яти кандидатів у депутати з виборчого списку партії (блоку), визначених відповідною партією (блоком).

Постановою від 9 серпня 2007 року № 82 Центральна виборча комісія затвердила форму, розмір, поліграфічне виконання, порядок виготовлення та передачі інформаційних плакатів партій (блоків) – суб'єктів виборчого процесу з позачергових виборів Міністерству закордонних справ України, відповідним виборчим комісіям. Згідно з цією постановою для партій (блоків), до виборчих списків яких включено від 18 до 99 кандидатів у народні депутати України, виготовлявся плакат розміром 39 x 70 см; для партій (блоків), до виборчих списків яких включено від 100 до 224 кандидатів у народні депутати України, – 60 x 70 см; для партій (блоків), до виборчих списків яких включено від 225 до 450 кандидатів у народні депутати України, – 101 x 70 см.

Згідно з рішенням Міжвідомчої комісії з питань державних закупівель від 7 серпня 2007 року №01/10 рш Центральна виборча комісія уклала договір з відкритим акціонерним товариством «Поліграфкнига» на виготовлення інформаційних плакатів.

На замовлення Центральної виборчої комісії було виготовлено 1 380 тис. плакатів, які розподілено між окружними виборчими комісіями та закордонними виборчими дільницями з розрахунку по два примірники кожного плаката на кожен виборчу дільницю, як це і передбачено частиною третьою статті 67 Закону.

Крім того, на виконання вимог Закону для належної організації проведення виборів необхідно було затвердити зразки та форми великої кількості виборчої документації, зокрема іменних запрошень, посвідчень, протоколів, актів, списків виборців, витягів з протоколів, відомостей, та забезпечити її виготовлення.

З метою раціонального використання бюджетних коштів і своєчасного забезпечення виборчих комісій виборчою документацією Центральна виборча комісія централізовано виготовила бланки зазначених документів, які в подальшому за затвердженням Головою Центральної виборчої комісії розрахунком розсилки надсилалися до окружних виборчих комісій. Крім того, всі окружні виборчі комісії були забезпечені журналами обліку особистого прийому громадян у виборчій комісії, а також журналами реєстрації документів, заяв і скарг у виборчій комісії.

РОЗДІЛ 14. МАТЕРІАЛЬНО-ТЕХНІЧНЕ ЗАБЕЗПЕЧЕННЯ

Таблиця 14.2

Перелік друкованої продукції, виготовленої для окружних та дільничних виборчих комісій

Назва друкованої продукції	Кількість виготовленої продукції, шт.
Посвідчення кандидата у народні депутати України	8 000
Посвідчення представника політичної партії (виборчого блоку політичних партій) у Центральній виборчій комісії з правом дорадчого голосу	30
Посвідчення уповноваженої особи політичної партії (виборчого блоку політичних партій) у багатомандатному загальнодержавному виборчому окрузі	200
Посвідчення уповноваженої особи політичної партії (виборчого блоку політичних партій) у територіальному виборчому окрузі	20 000
Посвідчення офіційного спостерігача від громадської організації у територіальному виборчому окрузі	30 000
Посвідчення офіційного спостерігача від громадської організації у закордонному виборчому окрузі	3 000
Посвідчення офіційного спостерігача від іноземної держави, міжнародної організації	5 000
Посвідчення офіційного спостерігача від політичної партії (виборчого блоку політичних партій) у територіальному виборчому окрузі	1 000 000
Посвідчення офіційного спостерігача від політичної партії (виборчого блоку політичних партій) у закордонному виборчому окрузі	4 500
Посвідчення члена окружної виборчої комісії	4 500
Посвідчення члена дільничної виборчої комісії	800 000
Посвідчення члена дільничної виборчої комісії спеціальної виборчої дільниці	30 000
Посвідчення члена дільничної виборчої комісії закордонної виборчої дільниці	4 000
Витяг із списку виборців для організації голосування виборців, не здатних пересуватися самостійно	34 385
Перелік виборців, щодо яких дільничною виборчою комісією прийнято рішення про включення до списку виборців	34 385
Перелік виборців, щодо яких дільничною виборчою комісією прийнято рішення про виключення зі списку виборців	34 385
Акт про передачу дільничною виборчою комісією окружній виборчій комісії переліку виборців, щодо яких прийнято рішення про включення до списку виборців на виборчій дільниці, а також переліку виборців, щодо яких прийнято рішення про виключення із списку виборців	34 385
Продовження списку виборців	33 918

Позачергові вибори народних депутатів України 2007 року

Продовження таблиці 14.2

Назва друкованої продукції	Кількість виготовленої продукції, шт.
Акт про розходження підрахованої кількості виборчих бюлетенів з кількістю бюлетенів, зазначеною у витягу з протоколу окружної виборчої комісії про передання виборчих бюлетенів	68 770
Акт про розходження кількості виборчих бюлетенів, підрахованих після внесення змін до бюлетенів, з кількістю бюлетенів, отриманих дільничною виборчою комісією	69 000
Акт про виявленні ознаки відкриття сейфу (металевої шафи) та (у разі виявлення) про невідповідність кількості виборчих бюлетенів	34 500
Акт про внесення змін до виборчих бюлетенів без рішення Центральної виборчої комісії	34 500
Акт про невідповідність при виявленні більшої кількості виборчих бюлетенів у переносній виборчій скриньці ніж зазначено в контрольному листі у цій виборчій скриньці	34 385
Акт про видачу копій протоколу про підрахунок голосів виборців на виборчій дільниці	34 385
Акт про невідповідність суми кількості виборчих бюлетенів, виданих членом дільничної виборчої комісії виборцям, та кількості виборчих бюлетенів, які залишилися невикористаними у члена дільничної виборчої комісії, кількості виборчих бюлетенів, отриманих цим членом комісії	34 385
Акт про видачу копій протоколу про підрахунок голосів виборців на виборчій дільниці	34 385
Акт про невідповідність загальної кількості контрольних талонів виданих виборчих бюлетенів сумі кількостей виборчих бюлетенів, отриманих у приміщенні для голосування, та отриманих за місцем перебування	34 385
Акт про виявлення фактів незаконного голосування у кількості, що перевищує десять відсотків кількості виборців, які отримали виборчі бюлетені на виборчій дільниці	34 500
Акт про невідповідність кількості виборчих бюлетенів, отриманих дільничною виборчою комісією, сумі кількості невикористаних виборчих бюлетенів і кількості виборців, які отримали виборчі бюлетені	34 385
Акт про невідповідність кількості виборців, які взяли участь у голосуванні на виборчій дільниці, сумі кількостей недійсних виборчих бюлетенів, виборчих бюлетенів з голосами виборців, поданими за кандидатів у народні депутати України, включених до виборчого списку кожної політичної партії, та виборчих бюлетенів з голосами виборців, які не підтримали кандидатів у народні депутати України від жодної партії	34 385
Акт про виявлення у виборчій скриньці виборчих бюлетенів у кількості, що перевищує більш як на десять відсотків кількість виборців, які отримали бюлетені на виборчій дільниці	34 500
Акт про знищення або пошкодження виборчої скриньки (скриньок), що унеможливорює встановлення змісту виборчих бюлетенів, якщо кількість цих бюлетенів перевищує десять відсотків кількості виборців, які отримали виборчі бюлетені на виборчій дільниці	34 500

РОЗДІЛ 14. МАТЕРІАЛЬНО-ТЕХНІЧНЕ ЗАБЕЗПЕЧЕННЯ

Продовження таблиці 14.2

Назва друкованої продукції	Кількість виготовленої продукції, шт.
Акт про виявлення на виборчих скриньках пошкоджень пломб або печаток чи інших пошкоджень, які порушують цілісність виборчої скриньки	34 500
Акт про відсутність у виборчій скриньці контрольного листа	34 500
Акт про погашення зіпсованого виборчого бюлетеня	34 500
Протокол окружної виборчої комісії про підсумки голосування в межах територіального виборчого округу	4 725
Протокол дільничної виборчої комісії про підрахунок голосів виборців на виборчій дільниці	3 436 800
Протокол дільничної виборчої комісії про підрахунок голосів на закордонній виборчій дільниці	11 500
Протокол окружної виборчої комісії про повторний підрахунок голосів виборців на відповідній виборчій дільниці	4 950
Протокол про передачу окружною виборчою комісією виборчих бюлетенів дільничним виборчим комісіям територіального виборчого округу	4 725
Витяг із протоколу про передачу окружною виборчою комісією виборчих бюлетенів дільничним виборчим комісіям	34 500
Відомість передачі головою дільничної виборчої комісії виборчих бюлетенів членам дільничної виборчої комісії	34 385
Інформаційні плакати політичних партій (виборчих блоків політичних партій) – суб'єктів виборчого процесу	1 380 000
Плакати, що роз'яснюють порядок голосування та відповідальність за порушення виборчого законодавства	35 158
Плакат щодо відповідальності за порушення законодавства про вибори	35 158
Плакат для виборця щодо голосування	35 043
Журнал реєстрації документів у виборчій комісії	34 730
Журнал обліку особистого прийому громадян у виборчій комісії	34 730
Іменне запрошення	39 994 232
Тимчасове посвідчення народного депутата України	450
Посвідчення народного депутата України	450

Усього Центральна виборча комісія забезпечила виготовлення для окружних виборчих комісій 51 одиниці друкованої продукції.

Переважна більшість виборчої документації була закуплена Центральною виборчою комісією шляхом проведення процедур тендерних торгів.

З метою належної організації підготовки та проведення позачергових виборів депутатів Центральна виборча комісія в повному обсязі забезпечила виборчі комісії усіх рівнів нормативно-правовою та методичною літературою. Зокрема, до окружних виборчих комісій надіслано:

- Закон України «Про вибори народних депутатів України» – 69 150 примірників;
- збірник нормативно-правових актів з питань фінансового та матеріально-технічного забезпечення підготовки та проведення позачергових виборів народних депутатів України 30 вересня 2007 року – 450 примірників;
- роз'яснення щодо складання протоколу дільничної виборчої комісії про підрахунок голосів виборців на виборчій дільниці – 102 429 примірників;
- орієнтовний план роботи дільничних виборчих комісій – 34 000 примірників;
- постанови Центральної виборчої комісії з питань організації та проведення позачергових виборів народних депутатів України;
- друковане видання Комісії – журнал «Вісник Центральної виборчої комісії», в якому публікувалися рішення Комісії, висвітлювалися заходи, пов'язані із забезпеченням реалізації виборчих прав громадян України, підготовкою та проведенням виборів, а також заходи щодо правового навчання виборців, професійної підготовки членів окружних та дільничних виборчих комісій, узагальнювався досвід попередніх виборчих кампаній, подавалась інформація про розвиток і використання сучасних технічних засобів у виборчому процесі.

Відомості щодо забезпечення окружних виборчих комісій матеріальними цінностями

Відповідно до частини шостої статті 81 Закону кожна виборча дільниця повинна забезпечуватися необхідною кількістю виборчих скриньок – стаціонарних (великих) та переносних (малих). Зокрема, мала виборча дільниця повинна мати не менше двох стаціонарних виборчих скриньок, середня – не менше трьох стаціонарних виборчих скриньок, велика – не менше чотирьох стаціонарних виборчих скриньок. Крім того, кожна виборча дільниця повинна мати не менше двох переносних виборчих скриньок.

Для проведення голосування на позачергових виборах народних депутатів України використовувалися виборчі скриньки, закуплені Центральною виборчою комісією для виборів Президента України 2004 року та народних депутатів України 2006 року, а саме – 117 552 стаціонарних (великих) та 80 600 переносних (малих) виборчих скриньок, які знаходилися на зберіганні в місцевих органах виконавчої влади та органах місцевого самоврядування.

Після завершення позачергових виборів усі виборчі скриньки були передані на зберігання до місцевих органів виконавчої влади та органів місцевого самоврядування в порядку, визначеному постановою Центральної виборчої комісії від 18 лютого 2006 року № 641 «Про Порядок виготовлення, обліку, використання та зберігання виборчих скриньок».

Крім того, для потреб виборчих комісій Центральною виборчою комісією були закуплені та доставлені до окружних виборчих комісій:

печатки окружних виборчих комісій	– 225 шт.;
печатки дільничних виборчих комісій закордонних виборчих дільниць	– 115 шт.;
пломбувальні пристрої для опломбування виборчих скриньок	– 461 000 шт.;
архівні бокси для передачі виборчої та іншої документації з виборів позачергових виборів	– 70 000 шт.;
захисні пакети	– 73 500 шт.;
нагрудні знаки народного депутата України	– 1 000 шт.

Право на закупівлю окремих матеріальних цінностей Центральною виборчою комісією було делеговано окружним виборчим комісіям. Зокрема, це стосувалося виготовлення печаток дільничних виборчих комісій, кабін для голосування, вивісок окружних та дільничних виборчих комісій, придбання канцелярського приладдя.

ІНФОРМАЦІЙНО-АНАЛІТИЧНЕ ЗАБЕЗПЕЧЕННЯ ВИБОРЧОГО ПРОЦЕСУ

Інформаційно-аналітичне забезпечення виборчого процесу на дострокових виборах народних депутатів України 2007 року здійснювалося за допомогою інформаційно-аналітичної системи «Вибори народних депутатів України» (далі – ІАС «Вибори народних депутатів України»), яка є однією із складових Єдиної інформаційно-аналітичної системи «Вибори» і модифікована та доопрацьована відповідно до Закону України «Про внесення змін до Закону України «Про вибори народних депутатів України» та деяких інших законодавчих актів України (щодо порядку проведення позачергових виборів до Верховної Ради України та заміщення народних депутатів України, повноваження яких були достроково припинені)» від 1 червня 2007 року № 1114-V.

Структура ІАС «Вибори народних депутатів України», опис функціональних комплексів задач, що входять до її складу, технічні засоби детально представлені в 14 розділі інформаційно-аналітичного збірника Центральної виборчої комісії «Вибори до Верховної Ради України 2006 року». Модифікації, проведені в функціональних комплексах задач під час підготовки проведення позачергових виборів народних депутатів України 30 вересня 2007 року, відображають відповідні зміни у виборчому процесі і, в основному, стосуються особливостей підготовки та проведення цих виборів. Найбільших модифікацій зазнали комплекси задач, що виконують функції:

- утворення окружних та дільничних виборчих комісій і розподілу керівних посад у них;
- складання та уточнення списків виборців;
- заповнення протоколів дільничних виборчих комісій про підрахунок голосів виборців та отримання відомостей про хід голосування в межах територіальних виборчих округів;
- забезпечення цілісності інформаційних ресурсів та захист інформації від несанкціонованого доступу.

Одним із найважливіших етапів виборчого процесу є утворення окружних та дільничних виборчих комісій. Надзвичайно складний алгоритм утворення та дотримання при цьому всіх вимог Закону України «Про вибори народних депутатів України» однозначно потребує автоматизації процесу формування цих комісій та розподілу керівних посад у них. Модифікації комплексів задач, що реалізують утворення окружних виборчих комісій, викликані суттєвими змінами в порядку їх формування відповідно до статті 102² Закону. Окружні виборчі комісії утворюються Центральною виборчою комісією не пізніше як на дванадцятий день після початку виборчого процесу. Кандидатури до складу окружних виборчих комісій подаються від депутатських фракцій, які були утворені у поточному скликанні Верховної Ради України. Кількість кандидатур, які включаються до складу окружної виборчої комісії за поданням кожної фракції, визначається Центральною виборчою комісією на підставі встановлених обмежень кількісного складу комісій та з дотриманням рівного представництва коаліції депутатських фракцій та опозиції (сукупності депутатських фракцій, які не входять до коаліції), сформованих у Верховній Раді України поточного скликання, рівної кількості кандидатур від кожної фракції окремо в межах представництва коаліції та опозиції. Таким чином, алгоритми, що застосовувалися під час утворення окружних виборчих комісій у 2006 році, стали абсолютно неприйнятними.

Якщо детально проаналізувати вимоги Закону, стає зрозумілим, що їх можна виконати, лише утворюючи окружні виборчі комісії в мінімальному складі – 12 осіб. Практично Центральна виборча комісія прийняла рішення про утворення виборчих комісій у складі 18 осіб. Тому розроблено нові алгоритми формування окружних виборчих комісій та розподілу керівних посад у них, які були орієнтовані виключно на умови позачергових виборів народних депутатів України 2007 року, оскільки уніфіковані алгоритми, що чітко відповідали б вимогам Закону, були неприйнятними в конкретних умовах, що склалися.

Складним також був визначений Законом механізм утворення дільничних виборчих комісій та розподілу керівних посад у них. Дільнична виборча комісія утворюється у складі:

- 1) для малих дільниць – 9–14 осіб;
- 2) для середніх дільниць – 13–18 осіб;
- 3) для великих дільниць – 18–23 осіб.

Кількість кандидатур, які включаються до складу дільничної виборчої комісії від кожної фракції, були визначені Центральною виборчою комісією з дотриманням рівного представництва від кожної фракції.

Представництво п'яти фракцій політичних партій (блоків), утворених у Верховній Раді України V скликання, в кожній дільничній виборчій комісії повинно бути таким:

- 1) для малих дільниць – 10 осіб, по 2 особи від кожної фракції;
- 2) для середніх дільниць – 15 осіб, по 3 особи від кожної фракції;
- 3) для великих дільниць – 20 осіб, по 4 особи від кожної фракції.

При цьому голова і секретар однієї комісії не можуть бути представниками лише коаліції чи опозиції. Таким чином, для виконання цієї умови у складі дільничної виборчої комісії повинен бути хоча б один представник від опозиції на посаді голови або секретаря комісії.

Завдяки використанню ІАС «Вибори народних депутатів України» Центральною виборчою комісією під час утворення окружних виборчих комісій та окружними виборчими комісіями під час утворення дільничних виборчих комісій було досягнуто як рівного представництва фракцій у складі виборчих комісій, так і приблизно рівномірного розподілу керівних посад у межах регіонів, кількісного розподілу керівних посад окремо по кожній категорії дільниць на основі кількості кандидатур, включених до складу комісій від кожної фракції, про що свідчить відсутність скарг суб'єктів виборчого процесу стосовно процесу утворення виборчих комісій.

Велика увага приділялася також складанню списків виборців, яке здійснювалося робочими групами обліку виборців, утвореними районними, районними у містах Києві та Севастополі державними адміністраціями, виконавчими органами міських рад (міст республіканського в Автономній Республіці Крим, обласного значення). На відміну від порядку складання списків виборців під час підготовки виборів народних депутатів України 2006 року регіональні робочі групи обліку виборців та робоча група обліку виборців у Центральній виборчій комісії в 2007 році не утворювались, а термін підготовки списків виборців скоротився з 7 до 2 місяців. Якщо 2006 року Центральна виборча комісія отримувала загальні регіональні списки виборців та інтегрувала їх у єдиний список виборців, то 2007 року необхідно було терміново виконати формування баз даних списків виборців для робочих груп, у тому числі для новостворених, які не мали попередників у 2006 році. Комплекс задач «Формування БД для робочих груп обліку виборців» успішно реалізував поставлене завдання.

Формування баз даних виконувалося з централізованої бази даних Центральної виборчої комісії, що була складена станом на 01.02.2006 року, шляхом відбору записів про виборців, які відносяться до відповідної робочої групи обліку виборців. У такий спосіб було виконано формування 681 бази даних для робочих груп обліку виборців. Інші модифікації комплексів задач були зумовлені використанням нових видів вхідних та вихідних форм документів системи та вимогою Закону про складання списків виборців у порядку їх адрес так, щоб відомості про виборців з однаковою адресою житла у списку виборців були розміщені поруч. Водночас необхідно зазначити, що неутворення регіональних робочих груп обліку виборців не дало змоги виконати виявлення кратних включень виборців до списків виборців різних робочих груп.

Наступним для ІАС «Вибори народних депутатів України» став етап голосування та підрахунку голосів виборців. У день голосування 30 вересня 2007 року станом на визначений постановою Центральної виборчої комісії час окружні виборчі комісії засобами електронного зв'язку відзвітували інформаційним повідомленням, передбаченим частиною одинадцятою статті 82 Закону України «Про вибори народних депутатів України». Повідомлення містило інформацію про кількість виборців, внесених до списку виборців на виборчих дільницях, на момент початку голосування; кількість виборців у витягах із списків виборців для голосування за місцем перебування.

Відомості про активність виборців у день голосування надходили з окружних виборчих комісій станом на 12, 16, 20 годину. Інформація оприлюднювалася на офіційному сайті Центральної виборчої комісії та викликала неабиякий інтерес широкого загалу, оскільки позачергові вибори народних депутатів України 30 вересня 2007 року могли вважатися такими, що відбулися, лише за умови участі у голосуванні більше 50 відсотків виборців. Після 23 години дня голосування почала надходити інформація, передбачена частиною тринадцятою статті 83 Закону України «Про вибори народних депутатів України» про кількість виборців, внесених до списку виборців на виборчих дільницях, на момент закінчення голосування; кількість виборців, які отримали виборчі бюлетені на виборчих дільницях, на момент закінчення голосування; кількість виборців, які отримали виборчі бюлетені за місцем перебування.

Перші електронні повідомлення про результати голосування почали надходити після 23 години 50 хвилин дня голосування з дільниць з невеликою кількістю виборців. Найпершим надійшло електронне повідомлення з 213 територіального виборчого округу (протокол про підрахунок голосів виборців дільничної виборчої комісії виборчої дільниці № 105, Чернігівська область, м. Козелець, дата та час підписання протоколу – 30.09.2007 р., 22:30:00, кількість виборців на дільниці – 365, отримали бюлетені 259 виборців).

Усі електронні повідомлення про результати голосування, що надходили до Центральної виборчої

комісії, заносилися до інформаційної бази даних оперативних повідомлень. Електронні повідомлення опрацьовувалися відповідно до часу відправлення повідомлення з окружної виборчої комісії. В момент обробки повідомлення засобами системи забезпечувався вхідний контроль на цілісність інформації, наявність та валідність відповідних електронних підписів, відсутність помилок і суперечностей. На графіку (рис. 2) відображено відомості стосовно інтенсивності надходжень електронних повідомлень про результати голосування на виборчих дільницях, на рис. 1 – те ж саме 2006 року. Із графіка видно, що максимальна інтенсивність надходжень повідомлень була о 9 годині наступного дня після дня голосування і становила 2600 повідомлень протягом години (2006 року – о 18 годині, 1600 повідомлень протягом години). В реальному часі кожні 15 хвилин на офіційному сайті Центральної виборчої комісії оприлюднювалася наявна інформація про результати підрахунку голосів виборців на кожній виборчій дільниці. Інтернет, візуально-інформаційна підтримка проведення прес-конференцій дали змогу застосувати практично безпапірне поточне інформаційне обслуговування користувачів у Центральній виборчій комісії, суб'єктів виборчого процесу, інших учасників виборчого процесу.

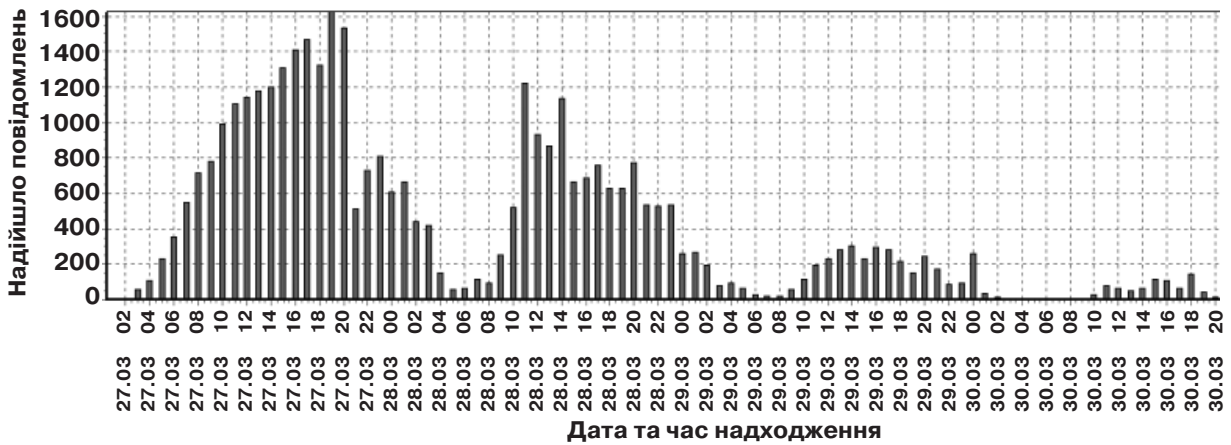


Рис. 1. Інтенсивність надходження до Центральної виборчої комісії електронних повідомлень про підрахунок голосів виборців на виборах народних депутатів України 26 березня 2006 року

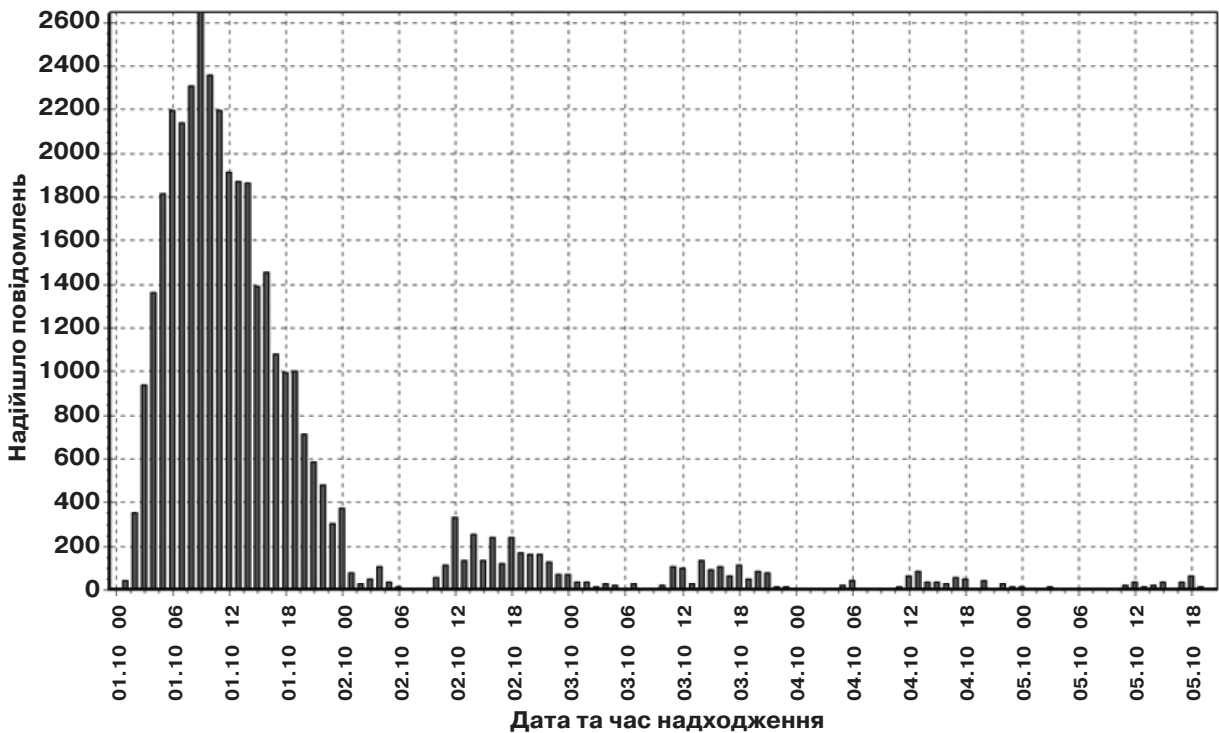


Рис. 2. Інтенсивність надходження до Центральної виборчої комісії електронних повідомлень про підрахунок голосів виборців на позачергових виборах народних депутатів України 30 вересня 2007 року

Попередні відомості про результати голосування на позачергових виборах народних депутатів України 30 вересня 2007 року стали відомі 5 жовтня 2007 року о 19 годині 14 хвилин, після отримання та опрацювання 100 відсотків електронних повідомлень про підрахунок голосів виборців на виборчих дільницях.

На відміну від виборів народних депутатів України 2006 року, на позачергових виборах народних депутатів України 2007 року не використовувалися відкріпні посвідчення. Ця обставина викликала необхідність внесення відповідних змін до екранів прийому результатів (електронних протоколів), прийому відомостей про хід голосування в день виборів та відповідних інформаційно-аналітичних звітів. При внесенні до бази даних відомостей протоколів дільничних виборчих комісій про підрахунок голосів виборців на виборчій дільниці з метою додаткового контролю було застосовано подвійне заповнення пункту 18 протоколу – кількість голосів виборців, поданих за кандидатів у депутати, включених до виборчого списку кожної партії (блоку). Це забезпечило захист інформації від механічних помилок операторів комп'ютерних станцій під час заповнення цієї частини протоколів, що, на жаль, траплялося в 2006 році. Зазначений вид контролю необхідно застосовувати і надалі – незалежно від кількості партій (блоків), що беруть участь у виборах.

Слід також відмітити, що величезне значення для поліпшення якості інформації, яка надходила від окружних виборчих комісій, мало навчання системних адміністраторів програмно-технічного комплексу рівня окружних виборчих комісій.

Працівниками управління інформатизації спільно з представниками розробників системи було підготовлено тести для перевірки працездатності та відповідності визначеним функціям програмного забезпечення, а також з метою тренування для набуття навичок роботи з системою технічного персоналу окружних виборчих комісій.

Тестові заняття системних адміністраторів та операторів програмно-технічних комплексів окружних виборчих комісій було проведено двічі: 17 та 25 вересня 2007 року. В тестових виборах взяли участь 94 відсотки системних адміністраторів та операторів.

Досвід проведення виборів народних депутатів України 2006 року та аналіз типових помилок заповнення дільничних протоколів про підрахунок голосів виборців дав змогу доповнити програмне забезпечення додатковими видами контролю під час введення відомостей до бази даних на предмет виявлення помилок, що виникають через складність заповнення протоколу та недостатнє розуміння членами окремих дільничних виборчих комісій порядку їх заповнення. Поширеними є помилки, коли плутають різні позиції протоколу. Наприклад:

- пункт 5 (кількість виборців, внесених до списку виборців на виборчій дільниці) та пункт 11 (кількість виборців, що отримали виборчі бюлетені);
- пункт 13 (кількість виборчих бюлетенів, що не підлягають врахуванню) та пункт 3 (кількість невикористаних виборчих бюлетенів);
- пункт 13 (кількість виборчих бюлетенів, що не підлягають врахуванню) та пункт 17 (кількість виборчих бюлетенів, визнаних недійсними);
- пункт 4 (кількість зіпсованих виборчих бюлетенів) та пункт 17 (кількість виборчих бюлетенів, визнаних недійсними).

Додаткові перевірки та підказки на екрані монітора дали змогу виявити логічні та арифметичні помилки в протоколах дільничних виборчих комісій про підрахунок голосів виборців під час прийняття цих протоколів окружними виборчими комісіями.

Після надходження до Центральної виборчої комісії протоколів окружних виборчих комісій з «мокритими» печатками відомості звірялися з електронними версіями цих документів. Варто зазначити, що паперові та електронні версії протоколів ОВК практично не відрізнялися, і всі уточнення, проведені після оголошення попередніх підсумків голосування за електронними повідомленнями, не вплинули на показники ні кількості партій, що подолали тривідсотковий бар'єр, ні кількості мандатів, які отримали ці партії.

Необхідно зауважити, що згідно із Законом України «Про Центральну виборчу комісію» автоматизована інформаційна система використовується виключно для спостереження за ходом і результатами голосування. Відомості про результати голосування, отримані через автоматизовану інформаційну систему, є попередньою інформацією, що не має юридичних наслідків. Водночас, використання ЄІАС «Вибори» дало змогу здійснити якісний інформаційно-аналітичний супровід позачергових виборів народних депутатів України 30 вересня 2007 року, забезпечило оперативність і достовірність збору, високу надійність обробки та збереження інформації на всіх етапах виборчого процесу, прозорість і доступність інформації для громадськості та світової спільноти, своєчасне оприлюднення інформації відповідно до вимог Закону як у всесвітній мережі Інтернет, так і в друкованих засобах масової інформації.

ПІДВИЩЕННЯ ПРАВОВОЇ КУЛЬТУРИ СУБ'ЄКТІВ ВИБОРЧОГО ПРОЦЕСУ НА ПОЗАЧЕРГОВИХ ВИБОРАХ НАРОДНИХ ДЕПУТАТІВ УКРАЇНИ

Швидкоплинність виборчого процесу позачергових виборів народних депутатів України вимагала від його учасників особливого ставлення до правової культури. Адже Україна як правова держава проходила черговий іспит на дотримання демократичних засад.

Особлива увага світової спільноти до виборів спонукала всіх суб'єктів виборчого процесу до неухильного дотримання виборчих процедур, оскільки від того, як вони будуть проведені, залежав як авторитет України у світі, так і авторитет парламенту всередині держави.

Створення умов для вільного формування волі виборців та її вільного виявлення при голосуванні в багатьох випадках залежить від того, наскільки суб'єкти та інші учасники виборчого процесу розуміють своє місце у виборчому процесі, дотримуються вимог виборчого законодавства, що неможливе без досконалого знання визначених законом норм, які регулюють права та обов'язки учасників виборчого процесу, від пересічних виборців до найвищих посадовців та державних органів.

У зв'язку з цим питання підвищення правової культури мало неабияке значення для організації та проведення виборів таким чином, щоб вони не стали джерелом конфліктів і потрясінь, а сприяли подальшій демократизації держави та консолідації суспільства.

Сучасним виборчим законодавством України передбачено низку положень, спрямованих на підвищення правової культури всіх учасників виборчого процесу. В державі вже існує необхідна нормативна база з цього питання.

Значну роль для демократичної організації виборчого процесу позачергових виборів 2007 року відіграли зміни і доповнення, внесені до Закону України «Про вибори народних депутатів України».

Змінення підходів до складання та уточнення списків виборців потребували нового ставлення до цієї роботи як робочих груп обліку виборців і виборчих комісій, так і органів державної влади. У зв'язку з цим Центральною виборчою комісією було здійснено низку заходів, спрямованих на роз'яснення нових положень Закону, зокрема: затверджено Порядок надання Центральною виборчою комісією робочим групам обліку виборців електронної бази даних загальних списків виборців, Роз'яснення щодо складання робочими групами обліку виборців списків виборців на звичайних і закордонних виборчих дільницях, форми відомостей про громадян України для підготовки та проведення позачергових виборів народних депутатів України 30 вересня 2007 року.

Для забезпечення громадського контролю за процесом складання та достовірністю списків виборців були утворені центральна та регіональні контрольні групи, затверджено форму акта про передачу робочою групою обліку виборців окружній виборчій комісії списків виборців.

Постановою Центральної виборчої комісії від 20 серпня 2007 року затверджені Роз'яснення щодо порядку утворення дільничних виборчих комісій та розподілу керівних посад у цих комісіях. З метою забезпечення однакового застосування виборчого законодавства України під час організації підготовки і проведення позачергових виборів народних депутатів України встановлена форма та вимоги до заяви виборця, тимчасово не здатного пересуватися самостійно, з проханням забезпечити йому голосування за місцем його перебування під час проведення позачергових виборів народних депутатів України та затверджені Роз'яснення щодо порядку та умов здійснення перевірки та підтвердження даних, які містяться в цій заяві.

Серед суб'єктів виборчого процесу найчисельнішою категорією є, безперечно, виборці – громадяни України, які мають право голосу. Вони можуть не лише взяти участь у виборах у день голосування, здійснивши своє волевиявлення, а й бути організаторами виборів, балотуватися на посади, представляти інтереси партій та виборчих блоків. Однією з обов'язкових умов для цього є високий рівень їх правової культури. Відтак Центральна виборча комісія з метою виконання покладених на неї законами України обов'язків з підвищення правової культури виборців спрямовувала свої зусилля на інформування виборців про основні етапи та процедури виборчого процесу, права виборців. На офіційному сайті Комісії розміщувалась інформація про утворення виборчих округів, виборчих комісій, їх місцезнаходження, надання ефіру партіям та виборчим блокам; відомості щодо виборчих блоків політичних партій, утворених для участі у позачергових виборах народних депутатів України, кандидатів у народні депутати України від яких зареєстровано Центральною виборчою комісією; виборчі списки кандидатів у народні депутати України; загальний список де-

путатів, відомості про хід та результати голосування по дільницях, по кожній партії (блоку), по регіонах та по Україні в цілому тощо.

Традиційно плідною була співпраця Центральної виборчої комісії із засобами масової інформації під час проведення виборчої кампанії з позачергових виборів 2007 року. Журналісти активно висвітлювали перебіг цієї виборчої кампанії: участь членів Комісії в теле- та радіопрограмах, публікації в друкованих виданнях. У загальнодержавних засобах масової інформації трансливались затвердженні Центральною виборчою комісією роз'яснення щодо заборони надання виборцям, закладам, установам, а також виборчим комісіям та їх членам товарів, послуг, робіт, цінних паперів, кредитів, лотерейних білетів, інших матеріальних цінностей.

Особливості цієї виборчої кампанії, зокрема низка внесених змін до чинного виборчого законодавства, засвідчили необхідність якомога ширшого інформування населення про перебіг виборчої кампанії, її специфіку та відмінність від інших видів виборів. Досвід проведення виборів доводить доцільність ініціювати в майбутньому виготовлення та розповсюдження аудіо- та відеороликів з найактуальніших питань застосування виборчого законодавства та роз'яснення виборчих прав громадян.

Цілком природними були дві найважливіші складові співробітництва – об'єктивність висвітлення діяльності Комісії з боку медіа, а з іншого боку – повне сприяння професійній діяльності представників четвертої гілки влади. Їх поєднання дало змогу досягти результату, на який очікували українське суспільство і світова громадськість, – прозорості виборчого процесу.

Безумовно, цьому сприяла відкритість засідань Комісії для журналістів, постійне, майже щоденне спілкування членів ЦВК з пресою.

Поставивши собі за мету максимальне спрощення допуску до участі в засіданнях Комісії представників широкого спектру мас-медіа, відділ взаємодії із засобами масової інформації Секретаріату Комісії пішов шляхом так званої разової акредитації на кожне з них. Завдяки такому підходу лише під час виборчої кампанії 47 засідань Комісії відвідали понад 1000 журналістів. Таким чином, у середньому кожне із засідань висвітлювали 20 представників ЗМІ. Між тим, на деякі з них було акредитовано до 60 медійників. При цьому кожен із журналістів після засідання, як правило, мав можливість отримати відповідь на будь-яке запитання від членів Комісії. Разом з тим, у постійному режимі традиційно здійснювалося інформаційно-довідкове забезпечення журналістів.

Не менша зацікавленість з боку преси спостерігалася й до інших заходів, які проводила Центральна виборча комісія. Серед них 2 тематичних прес-конференції Голови Центрвиборчкому і спільний брифінг Голови та заступників Голови Комісії, які загалом відвідало 238 представників преси від 67 ЗМІ.

Паралельно з такими широкомасштабними заходами в Комісії проводилися різнопланові ексклюзивні зустрічі з пресою. Завдяки цьому тільки у згаданий період Голова Центральної виборчої комісії В.М. Шаповал знайшов можливість дати понад 10 інтерв'ю з актуальних питань перебігу виборчого процесу.

Показово, що передачі, присвячені виборчій тематиці, виходили практично в постійному режимі протягом усієї кампанії не лише на Першому національному телеканалі, а й на комерційних каналах. Суттєвий сегмент у частині, що стосується підвищення правової культури, склали різнопланові програми з виборчої тематики на Національному радіо і на радіо «Ера-ФМ». Регулярна участь у них членів Центральної виборчої комісії дала змогу оперативно і з перших вуст надавати консультації, методичні рекомендації організаторам виборів і відповідати на найактуальніші запитання виборців.

З цілком об'єктивних причин на новий, вищий рівень цієї виборчої кампанії вийшов такий формат спілкування, як веб-конференції членів Комісії у провідних вітчизняних інтернет-виданнях. Збільшення їх кількості за зазначений період до 5 з одночасним збільшенням чисельності користувачів Інтернету не тільки позитивно вплинуло на висвітлення діяльності Комісії, а й сприяло поліпшенню відвертого діалогу, який мав просвітницький характер.

Крім того, досить важливою самостійною сторінкою літопису інформаційного забезпечення виборчої кампанії стало висвітлення подій, що відбувалися в день позачергових виборів народних депутатів України 30 вересня 2007 року і в наступні дні – до дня оголошення офіційних результатів. Напередодні цього напруженого проміжку часу при Центральній виборчій комісії було акредитовано 936 представників вітчизняних та зарубіжних засобів масової інформації (під час виборів народних депутатів України 2006 року їх кількість становила 855 осіб). У тому числі від: вітчизняних ЗМІ – 660, зарубіжних – 276.

Зацікавленість висвітленням виборчого процесу в Україні виявили засоби масової інформації Російської Федерації, Німеччини, США, Італії, Іспанії, Японії, Польщі, Грузії, Карату, Латвії, Литви, Естонії, Словенії, Хорватії, Білорусі, Молдови, Румунії, Угорщини, Болгарії, Австрії, Бельгії, Норвегії, Швеції, Канади, Великобританії, Туреччини та інші.

При цьому найбільше журналістів було акредитовано від Росії – 86, Німеччини – 23, Японії – 17, Катару – 17.

Таким чином, було акредитовано представників ЗМІ від 27 країн світу.

Завдяки цьому було організовано 123 виступи в ЗМІ (у тому числі в режимі прямого ефіру) Голови Комісії та членів Комісії на радіо і телебаченні. Крім того, було організовано 44 зустрічі із засобами масової інформації для запису ексклюзивних інтерв'ю.

Разом з тим, на окрему увагу заслуговує висвітлення діяльності Комісії на власній веб-сторінці. Розуміючи, що в час активного розвитку інформаційних технологій поширення відомостей за допомогою Інтернету посіло одне із провідних місць, Комісія визначила оперативне наповнення та вдосконалення свого офіційного сайту нагальним завданням. Його наповнення мало системний характер, а оновлення відрізнялося постійністю.

На офіційному веб-сайті ЦВК у розділі «Новини» під час виборчої кампанії було розміщено 96 інформаційних повідомлень і прес-релізів, підготовлених відділом взаємодії із ЗМІ Секретаріату Комісії, а також у розділі «ЗМІ про ЦВК» – 12 інтерв'ю Голови Комісії та його заступників. Як наслідок, на думку фахівців, веб-сайт Центральної виборчої комісії належить до найкращих відомчих сайтів держави.

Так, під час позачергових виборів до Верховної Ради України 30 вересня 2007 року пік популярності сайту Комісії припав на 2 жовтня 2007 року. Лише тоді протягом доби до нього звернулося понад 1,275 млн відвідувачів, а кількість завантажень перевищила 5,5 мільйонів. Для порівняння: пікове навантаження під час виборів до Верховної Ради України 2006 року можна було спостерігати 27 березня, коли за даними чотирьох дзеркал відображення сайт відвідали майже 774 тисячі осіб, які разом зверталися до нього понад 1,67 млн разів лише протягом цієї доби. Таким чином, його рейтинг перевищив усі найоптимістичніші прогнози.

Середньодобова відвідуваність сайту протягом двох місяців (вересень, жовтень) становила близько 87 тисяч. Разом з тим, загальна відвідуваність веб-сайта за два місяці виборчої кампанії 2007 року становила 5,295 мільйонів, а кількість завантажень наблизилася практично до 20 мільйонів, що в понад два рази більше, ніж під час попередньої виборчої кампанії.

З метою інформування виборців про порядок голосування Центральна виборча комісія розробила два види плакатів: перший роз'яснює цей порядок, а другий – відповідальність за порушення законодавства про вибори народних депутатів. Відповідні кольорові плакати були надіслані кожній дільничній виборчій комісії.

Політичним партіям та виборчим блокам політичних партій у виборчому процесі відводиться роль його суб'єктів, що передбачає певні права та виконання відповідних функцій, зокрема: висувати кандидатів на виборні посади, проводити передвиборчу агітацію, пропонувати кандидатури членів виборчих комісій тощо. На допомогу їм були розроблені примірні форми та зразки виборчих документів і рекомендації щодо здійснення виборчих процедур під час виборчого процесу. Перелік, форми та зразки виборчої документації, рекомендовані Центральною виборчою комісією для використання під час проведення позачергових виборів народних депутатів України 30 вересня 2007 року, розміщувалися на веб-сайті Центральної виборчої комісії. У зв'язку зі змінами, внесеними до Закону, Центральна виборча комісія визначила кількість кандидатур, котрі включаються до складу окружної та дільничної виборчої комісії за поданням кожної депутатської фракції, яка була утворена в поточному скликанні Верховної Ради України. Також встановлені форми подань щодо кандидатур від депутатської фракції, Міністерства закордонних справ України для включення їх до складу окружних, дільничних виборчих комісій звичайних та закордонних виборчих дільниць.

Визначальне місце у виборчому процесі займають виборчі комісії, оскільки вони забезпечують реалізацію конституційного права громадян України в організації підготовки та проведення виборів Президента України, народних депутатів України.

Центральною виборчою комісією у співробітництві з проектом Агентства США з міжнародного розвитку «Сприяння організації виборів в Україні» здійснено заходи щодо організації навчання членів виборчих комісій на позачергових парламентських виборах 2007 року.

З цією метою було розроблено плани, програми, затверджено навчальні матеріали. В усіх регіонах

України відповідно до графіка були проведені навчальні семінари для всіх членів окружних виборчих комісій, а також для голів, заступників та секретарів дільничних виборчих комісій. Учасники навчань отримали Посібник з питань застосування законодавства про вибори народних депутатів України, розроблений Проектом за участю Центральної виборчої комісії. До Посібника увійшли «Збірка законодавства про вибори народних депутатів України» та «Порадник з питань застосування законодавства про вибори народних депутатів України». До Збірки законодавства включені нормативно-правові акти та витяги з них, що безпосередньо застосовуються під час виборів народних депутатів України виборчими комісіями та іншими суб'єктами виборчого процесу. До Порадника ж увійшли правові рекомендації авторів щодо дій виборчих комісій та їх членів у питаннях застосування законодавства про вибори народних депутатів України. Рекомендації ґрунтуються на досвіді досліджень виборчого законодавства та практики проведення виборів в Україні.

Окрім цих двох основних розділів, видання містить чималий блок запитань-відповідей з деяких аспектів практичного застосування виборчого законодавства, а також: орієнтовний перелік обов'язкових дій, рішень окружної виборчої комісії на позачергових виборах 30 вересня 2007 року; інформацію про початок діяльності апеляційних та окружних адміністративних судів та приклади оформлення окремих виборчих документів.

Суттєвим доповненням до Посібника є Блок-схеми окремих процедур виборчого процесу виборів народних депутатів України у графічному зображенні, де схематично, із зазначенням черговості кожного етапу роботи, зображено такі виборчі процедури, як: підготовка та проведення засідання окружної виборчої комісії; загальний порядок прийняття і розгляду скарг; утворення виборчих дільниць та дільничних виборчих комісій; передача списків виборців на звичайні виборчі дільниці, їх уточнення; одержання та передача ДВК виборчих бюлетенів та багато іншої корисної інформації.

У період підготовки до цих виборів Центральна виборча комісія також провела дві селекторні наради, присвячені питанням складання робочими групами обліку виборців списків виборців, а також матеріально-технічного забезпечення окружних і дільничних виборчих комісій та організації і діяльності окружних виборчих комісій.

Центральною виборчою комісією було проведено також навчальні семінари-наради з головами та головними бухгалтерами окружних виборчих комісій за участю представників органів виконавчої влади та місцевого самоврядування. Для цієї категорії осіб підготовлено збірник нормативно-правових актів з питань фінансового та матеріально-технічного забезпечення підготовки та проведення позачергових виборів народних депутатів України 2007 року.

Спеціальні семінари проведено і для системних адміністраторів окружних виборчих комісій. Саме вони забезпечували постійний інформаційний зв'язок між окружними виборчими комісіями та Центральною виборчою комісією, що надало змогу дотриматися визначених Законом процедур, а також своєчасно надавати громадськості необхідну інформацію про хід виборів.

Для забезпечення належного виконання Закону з 6 по 10 серпня 2007 року Центральною виборчою комісією було проведено централізований інструктаж системних адміністраторів районних та міських робочих груп обліку виборців з питань використання Інформаційно-аналітичної підсистеми «Списки виборців» ЄІАС «Вибори». У навчанні взяли участь близько 730 осіб. Учасники інструктажу отримали модернізоване програмне забезпечення (на електронному носії) та комплект інструкцій; системні адміністратори окружних виборчих комісій отримали інсталяційний пакет інформаційно-аналітичної системи «Вибори народних депутатів України» та супровідну документацію до нього.

Крім того, на веб-сайті Комісії створено розділ «Методичні матеріали», в якому розміщено, зокрема Орієнтовний план основних організаційних заходів, що мають здійснюватися дільничною виборчою комісією звичайної виборчої дільниці з підготовки та проведення позачергових виборів народних депутатів України 30 вересня 2007 року (до речі, надісланий до всіх ДВК на паперовому носії), зразки постанови, протокольного рішення, протоколу засідання окружної виборчої комісії; рекомендована форма договору про надання послуг з транспортного обслуговування окружної виборчої комісії та інші.

Практика свідчить, що саме такі документи користувалися найбільшою популярністю.

Завдяки злагодженій і професійній роботі комісій усіх рівнів, Центральною виборчою комісією позачергові вибори народних депутатів України 30 вересня 2007 року було проведено в повній відповідності до вимог законодавства, відкрито і демократично. Це констатували всі представники від іноземних держав та міжнародних організацій, які спостерігали за ходом підготовки і проведення виборів.

ДЛЯ ЗАМІТОК

ДЛЯ ЗАМІТОК

ЗМІСТ

ПЕРЕДМОВА.....	3
РОЗДІЛ I	
Конституційно-правове забезпечення позачергових виборів народних депутатів України 30 вересня 2007 року.....	5
Конституція України (витяг).....	8
Закон України “Про Центральну виборчу комісію”	15
Закон України “Про внесення змін до Закону України “Про вибори народних депутатів України” та деяких інших законодавчих актів України (щодо порядку проведення позачергових виборів до Верховної Ради України та заміщення народних депутатів України, повноваження яких були достроково припинені)”	31
Указ Президента України “Про призначення позачергових виборів до Верховної Ради України”	41
Указ Президента України “Про внесення змін до Указу Президента України від 5 червня 2007 року № 497	42
Указ Президента України “Про забезпечення реалізації виборчих прав громадян України, законності, прозорості та відкритості виборчого процесу на позачергових виборах до Верховної Ради України”	43
Перелік постанов і протокольних рішень Центральної виборчої комісії щодо забезпечення організації та проведення позачергових виборів народних депутатів України 2007 року	45
РОЗДІЛ II	
Територіальна організація виборів народних депутатів України та особливості її застосування під час підготовки та проведення позачергових виборів народних депутатів України 30 вересня 2007 року.....	51
РОЗДІЛ III	
Система виборчих комісій, що здійснюють підготовку та проведення позачергових виборів народних депутатів України, особливості їх утворення.....	99
РОЗДІЛ IV	
Організація підготовки та проведення позачергових виборів народних депутатів України в закордонному виборчому окрузі.....	125
РОЗДІЛ V	
Виборці. Списки виборців.....	189
РОЗДІЛ VI	
Утворення виборчих блоків політичних партій для висунання кандидатів у народні депутати України.....	221

РОЗДІЛ VII

Особливості висування та реєстрація кандидатів у народні депутати України на позачергових виборах народних депутатів України.....	225
--	------------

РОЗДІЛ VIII

Особливості проведення передвиборної агітації	245
--	------------

РОЗДІЛ IX

Виборчі фонди політичних партій, виборчих блоків політичних партій.....	261
--	------------

РОЗДІЛ X

Гарантії діяльності політичних партій, виборчих блоків політичних партій, кандидатів у народні депутати України, офіційних спостерігачів у виборчому процесі.....	283
--	------------

РОЗДІЛ XI

Голосування та встановлення результатів позачергових виборів народних депутатів України	315
--	------------

Активність виборців	315
---------------------------	-----

Підрахунок голосів виборців та встановлення результатів позачергових виборів народних депутатів України	317
---	-----

Протокол Центральної виборчої комісії про результати виборів народних депутатів України на позачергових виборах народних депутатів України 30 вересня 2007 року.....	476
--	-----

Автобіографічні відомості народних депутатів України	534
--	-----

РОЗДІЛ XII

Оскарження рішень, дій чи бездіяльності, що стосуються процесу позачергових виборів народних депутатів України. Відповідальність за порушення виборчого законодавства України	641
--	------------

РОЗДІЛ XIII

Фінансове забезпечення підготовки та проведення позачергових виборів народних депутатів України	653
--	------------

РОЗДІЛ XIV

Матеріально-технічне забезпечення виборів народних депутатів України.....	671
--	------------

Нормативні вимоги до приміщень окружних і дільничних виборчих комісій та приміщень для голосування.....	671
---	-----

Норми забезпечення виборчих комісій транспортними засобами, засобами зв'язку, обладнанням, інвентарем, оргтехнікою.....	672
---	-----

Відомості щодо забезпечення окружних виборчих комісій матеріальними цінностями.....	690
---	-----

РОЗДІЛ XV

Інформаційно-аналітичне забезпечення виборчого процесу	691
---	------------

РОЗДІЛ XVI

Підвищення правової культури суб'єктів виборчого процесу з позачергових виборів народних депутатів України	695
---	------------

Інформаційно-довідкове видання

ПОЗАЧЕРГОВІ ВИБОРИ НАРОДНИХ ДЕПУТАТІВ УКРАЇНИ 2007 РОКУ

Головний редактор	Середа В.Я.
Технічний редактор	Король В.Г.
Видавничий редактор	Белікова О.В.
Літературне редагування:	Каптільцева Є.В., Винокурова Л.Д., Луконіна В.О., Столітня Т.В.
Коректура:	Пагола Е.І., Прокопенко О.М.
Комп'ютерна верстка	Макарчук Є.А.

Відруковано в друкарні «Час Друку»
Адреса друкарні
01030, вул. Івана Франка, 26 в, оф. 9

ППВФ
Св-во про внесення суб'єкта видавничої
справи до Державного реєстру видавців,
виготовників і розповсюджувачів
видавничої продукції ДК №271 від 07.12.2000 р.

Підписано друку 25.06.2008 р. Формат 60x84/8
Ум. друк. арк. 81,84. Обл.-вид. арк. 76,48.
Папір офс. Друк офс.
Наклад 2000 прим. Зам. 8-436



Координатор проектів в Україні

Видання дійснено за сприяння
Координатора проектів ОБСЕ в Україні