

ЦЕНТРАЛЬНА ВИБОРЧА КОМІСІЯ

**ПОЗАЧЕРГОВІ ВИБОРИ
НАРОДНИХ ДЕПУТАТІВ УКРАЇНИ
26 жовтня 2014 року**

Інформаційно-аналітичний збірник

Київ – 2016

УДК 324:342.534](477)”2014.10.26”(082)

ББК 66.3(4Укр)68я43

П47

РЕДАКЦІЙНА КОЛЕГІЯ: М.В. Охендовський (голова редакційної колегії), А.Й. Магера (заступник голови редакційної колегії), Ж.І. Усенко-Чорна (заступник голови редакційної колегії), Т.Л. Лукаш (відповідальний секретар редакційної колегії), Т.В. Астахова, Ю.М. Данилевський, О.М. Діденко, І.Г. Жиденко, К.Г. Махніцька, О.К. Осадчук, Б.С. Райковський, О.М. Чупахін, Ю.В. Швець, О.М. Шелестов, В.Є. Шелудько, С.М. Суярко, О.В. Стельмах, В.А. Андрієнко, О.В. Белікова, Т.М. Сав'як, С.О. Дубовик, М.Г. Кавун, А.О. Карманюк, Г.В. Кривошея, Ю.О. Мазур, М.О. Небогатіков, О.О. Осадчук, В.А. Погонюк, В.Я. Середа, В.М. Стріганов, К.О. Хівренко.

Авторський колектив: *передмова* – М.В. Охендовський, К.О. Хівренко; *розділ 1* – А.Й. Магера, С.О. Дубовик, Ю.О. Мазур, Н.О. Ларіна, Н.П. Тарасова, О.С. Клебан; *розділ 2* – Ж.І. Усенко-Чорна, Б.С. Райковський, О.В. Стельмах, О.Ф. Гусар, Т.А. Ярослав, О.М. Іщук, В.П. Овчаренко; *розділ 3* – Т.Л. Лукаш, С.О. Дубовик, А.В. Бірюшова, С.А. Кіреєва, Н.В. Кисельова; *розділ 4* – Ю.М. Данилевський, І.В. Корж, Н.М. Ткаченко; *розділ 5* – Ж.І. Усенко-Чорна, О.В. Стельмах, О.А. Версаль, О.Ф. Гусар, Т.А. Ярослав, О.В. Белікова; *розділ 6* – Т.В. Астахова, О.В. Белікова, І.В. Корж, В.В. Сачко, І.О. Омелюх, С.І. Щербатий; *розділ 7* – І.Г. Жиденко, О.О. Осадчук, І.В. Корж, С.В. Ружецький, Ю.В. Лисенко; *розділ 8* – В.Є. Шелудько, Н.І. Вадімова, М.О. Небогатіков; *розділ 9* – Т.В. Астахова, Ю.В. Швець, А.В. Андрієнко, А.Л. Ситнік, Ю.О. Кияниця, І.В. Головіна; *розділ 10* – А.Й. Магера, В.М. Стріганов, Ю.О. Мазур, О.В. Белікова, О.М. Іщук, А.О. Вовк, І.В. Корж, Н.П. Щербатюк; *розділ 11* – М.В. Охендовський, Т.М. Сав'як, Г.В. Кривошея, Н.О. Ларіна, С.О. Чернюк; *розділ 12* – Ж.І. Усенко-Чорна, О.О. Осадчук, А.О. Карманюк, Т.А. Бахуринська; *розділ 13* – Ж.І. Усенко-Чорна, С.М. Суярко, Ю.І. Махія, О.В. Белікова, О.М. Іщук, Н.І. Бузницька, А.В. Савицька.

П47 **Позачергові вибори народних депутатів України 26 жовтня 2014 року:** Інформаційно-аналітичний збірник. / М.В. Охендовський, А.Й. Магера, Ж.І. Усенко-Чорна та ін. - К.: ВАІТЕ, 2016. - 990 с.

ISBN 978-996-2310-58-0

Пропоноване видання – систематизоване зібрання вичерпних відомостей про організацію, перебіг та результати позачергових виборів народних депутатів України 2014 року.

Видання розраховане на учасників виборчих процесів, політиків, соціологів, політологів, науковців, викладачів та студентів навчальних закладів, а також усіх тих, хто цікавиться питаннями виборчого права та управління виборчим процесом.

Видання надруковано в рамках проекту «Розбудова спроможності в проведенні навчання у виборчому процесі та підвищення обізнаності виборців», що виконується Координатором проектів ОБСЄ в Україні на запит Центральної виборчої комісії. Проект фінансується Міністерством міжнародних справ Канади.

Зміст публікації є винятковою відповідальністю авторів і не обов'язково відображає точку зору Координатора проектів ОБСЄ в Україні та донора.

ОБСЄ Організація з безпеки та співробітництва в Європі
Координатор проектів в Україні

Canada

Шановні читачі!

Позачергові вибори народних депутатів України 26 жовтня 2014 року ввійшли в історію розвитку демократії в нашій державі. На жаль, попри оптимістичні очікування після позачергових президентських виборів 25 травня 2014 року, парламентські вибори відбувалися у ще більш складних умовах. Труднощі в організації їх підготовки та проведення тільки загострилися. Насамперед, ідеться про безпекову проблему.

Ситуація ускладнилася не лише подіями у східних регіонах України, вже відкрито розв'язаною війною проти нашої держави, активізацією діяльності терористичних угруповань в окремих районах Донецької та Луганської областей, а й украй стислими строками виборчого процесу.

Ще ніколи в історії нашої держави позачергові вибори народних депутатів України з їх скороченим виборчим процесом (не більше ніж 60 днів) не відбувалися за змішаною мажоритарно-пропорційною виборчою системою. Приміром, у 2007 році позачергові парламентські вибори проходили лише в загальнодержавному багатомандатному виборчому окрузі й лише за партійними списками. Тобто використовувалася зручна, достатньо зрозуміла пропорційна виборча система.

А на парламентських виборах 2014 року Центральній виборчій комісії фактично довелося організувати та провести 199 виборчих кампаній: одну в загальнодержавному окрузі і по одній в кожному із 198 одномандатних виборчих округів, де проводилося голосування.

Слід зазначити, що члени Центральної виборчої комісії неодноразово підкреслювали, що на цьому етапі розвитку українського суспільства, безперечно, конче потрібним є повернення до пропорційної моделі обрання народних депутатів України, саме за відкритими партійними списками. Необхідність внесення змін до Закону «Про вибори народних депутатів України» стосується і строків реєстрації кандидатів, і строків формування окружних виборчих комісій, і деяких інших виборчих процедур.

Варто зауважити, що громадянам України, які проживали на тимчасово окупованій території Криму та міста Севастополь, а також виборцям, які з поважної причини не змогли проголосувати за своєю виборчою адресою, у тому числі тимчасово переселеним виборцям з Донецької та Луганської областей, були створені умови для вільного волевиявлення в інших областях нашої держави, на інших виборчих дільницях. Реалізувати таке право громадяни могли шляхом зміни місця голосування без зміни виборчої адреси. На позачергових виборах народних депутатів України 26 жовтня 2014 року такою можливістю скористалося близько 200 тисяч внутрішньо переміщених осіб.

Однак законодавство про вибори у цій частині також, на наше переконання, має бути вдосконалене, оскільки потребує значних зусиль виборців, щоб скористатися своїм правом голосу. Практика проведення цих виборів висвітлила потребу спрощення передбаченого законом механізму тимчасової зміни місця голосування виборця. Оптимальним вирішенням цього питання, або одним із можливих його варіантів було б зняття нормативної вимоги щодо видачі виборцю посвідчення на підтвердження тимчасової зміни місця голосування, яке має суто інформаційний характер.

Це дало б можливість виборцю ініціювати питання без особистої явки до відповідного органу, уповноваженого його вирішувати. Відтак відпала би необхідність двічі (спочатку для подання відповідної заяви, а потім і безпосередньо для голосування) долати значні відстані та витратити кошти та час з метою реалізації відповідного права. Для виборців, які проживають на тимчасово окупованій території України, ця проблема є не тільки актуальною, а й болючою.

Серед позитивних моментів нормативного регулювання парламентських виборів необхідно згадати законодавче закріплення сталої системи територіальної організації виборів, тобто використання на загальнонаціональних виборах одномандатних виборчих округів, утворених на постійній основі, та постійних виборчих дільниць.

Щодо питання утворення виборчих комісій, то у майбутньому необхідно було б ґрунтовно розглянути доцільність збереження того механізму формування складу окружних і дільничних виборчих комісій, який закріплений нашими виборчими законами зараз. Адже визначений механізм формування виборчих комісій з виборів народних депутатів України є доволі громіздким і не забезпечує добір професійного складу цих комісій.

Слід наголосити, що в деяких комісіях на день голосування залишалось лише 3–4 члени, які пройшли навчання під час виборчого процесу. Саме тому сьогодні, як ніколи, є надто актуальним пошук оптимальної моделі формування та функціонування виборчих комісій.

У цьому контексті заслуговує на увагу досвід деяких розвинених країн світу, де запроваджено єдину систему виборчих комісій для всіх видів виборів з формуванням частини складу таких комісій із числа професійно підготовлених осіб. Вони могли би працювати і на постійній основі, з можливим деформуванням комісій під час виборчого процесу за поданнями певних суб'єктів.

Повертаючись до самої ж виборчої кампанії з позачергових парламентських виборів 26 жовтня 2014 року, необхідно зазначити, що на етапі реєстрації кандидатів у народні депутати України Центральна виборча комісія зареєструвала 6 684 кандидати, з яких 3 128 було включено до виборчих списків 29 політичних партій, а 3 556 було висунуто в одномандатних виборчих округах.

У результаті спільної роботи всіх учасників виборчого процесу загалом можна сказати, що в Україні дійсно відбулися прозорі і демократичні вибори народних депутатів України, що підтвердили у своїх оцінках й численні офіційні спостерігачі, насамперед від іноземних держав і міжнародних організацій. Вибори відбулися в 198 виборчих округах із 225, утворених у нашій державі.

Участь у виборах взяли 16 мільйонів 52 тисячі 228 виборців, або майже 52 відсотки від тих, хто був включений до списків на відповідних виборчих дільницях. Разом із тим, це є дещо нижче, ніж показник явки на чергових парламентських виборах 2012 року, який становив 57,52% виборців. Але умови, в яких проводилися ці два виборчих процеси, є абсолютно незрівнянними.

За результатами голосування до Верховної Ради України восьмого скликання обрано 423 народних депутати України – 225 у загальнодержавному багатомандатному виборчому окрузі, включених до виборчих списків шести політичних партій, а також 198 народних депутатів у одномандатних виборчих округах.

Отже, пропонуємо увазі читачів широку панораму перебігу позачергових виборів народних депутатів України 26 жовтня 2014 року. І будемо щиро раді, якщо ця книга не тільки приверне до себе широкий загал читачів, а й стане в нагоді науковцям, політикам, організаторам виборчого процесу, а також усім, кого цікавитиме хід організації, правове підґрунтя та достовірні результати цих виборів. А з тим – стане важливим підґрунтям на шляху подальшого вдосконалення виборчого законодавства.

Голова Центральної
виборчої комісії

Михайло ОХЕНДОВСЬКИЙ

КОНСТИТУЦІЙНО-ПРАВОВЕ ЗАБЕЗПЕЧЕННЯ ПОЗАЧЕРГОВИХ ВИБОРІВ НАРОДНИХ ДЕПУТАТІВ УКРАЇНИ

В Україні 28 серпня 2014 року офіційно стартувала виборча кампанія з позачергових виборів народних депутатів України (далі – позачергові вибори депутатів) 26 жовтня 2014 року. Так само, як і попередні виборчі кампанії, вона мала свої суспільно-політичні, правові та організаційні особливості.

Відповідно до частини третьої статті 15 Закону України «Про вибори народних депутатів України» (далі – Закон) від 17 листопада 2011 року № 4061-VI позачергові вибори депутатів призначаються Президентом України з підстав і в порядку, встановлених Конституцією України.

Суспільно-політичні процеси в Україні протягом листопада 2013 року – лютого 2014 року обумовили прийняття 21 лютого 2014 року Верховною Радою України Закону № 742-VII «Про відновлення дії окремих положень Конституції України».

Враховуючи те, що вказаний Закон не був підписаний Президентом України, Верховна Рада України 22 лютого 2014 року ухвалила постанову за № 750-VII «Про текст Конституції України в редакції 28 червня 1996 року, із змінами, внесеними законами України від 8 грудня 2004 року № 2222-IV, від 1 лютого 2011 року № 2952-VI, від 19 вересня 2013 року № 586-VII», якою визнала чинними на території України положення Конституції України, прийнятої на п'ятій сесії Верховної Ради України 28 червня 1996 року, із зазначеними змінами.

Разом із тим, уже 2 березня 2014 року Закон України «Про відновлення дії окремих положень Конституції України» набув чинності, а відтак на початок виборчої кампанії парламентських виборів 2014 року, як, власне, і на сьогодні, згідно з указаним Законом діє Конституція України, за якою в Україні фактично функціонує парламентсько-президентська модель державної влади.

Статтею 90 Конституції України встановлено, що рішення про дострокове припинення повноважень Верховної Ради України приймається Президентом України після консультацій з Головою Верховної Ради України, його заступниками та головами депутатських фракцій у Верховній Раді України. Президент України має право достроково припинити повноваження Верховної Ради України, зокрема, якщо протягом одного місяця у Верховній Раді України не сформовано коаліцію депутатських фракцій відповідно до статті 83 Конституції.

Згідно з Рішенням Конституційного Суду України від 17 вересня 2008 року № 16-рп/2008 (справа про коаліцію депутатських фракцій у Верховній Раді України), коаліція депутатських фракцій – це сформоване на встановлених Конституцією України та Регламентом Верховної Ради України засадах об'єднання за результатами виборів кількох депутатських фракцій, кількість народних депутатів України в яких становить більшість від конституційного складу Верховної Ради України (226 народних депутатів), які (депутатські фракції) на основі узгодження політичних позицій погодилися на спільну парламентську діяльність.

Відповідно до підпункту 3.3 мотивувальної частини Рішення Конституційного Суду України від 17 вересня 2008 року № 16-рп/2008 підставами припинення діяльності коаліції депутатських фракцій є, зокрема, зменшення чисельного складу коаліції депутатських фракцій до кількості народних депутатів меншої, ніж визначено Конституцією України, шляхом виходу з неї однієї або кількох депутатських фракцій (народних депутатів).

Після відновлення в Україні парламентсько-президентської форми державного правління у парламенті сьомого скликання сформовано коаліцію «Європейський вибір», до складу якої станом на 27 лютого 2014 року увійшли 250 народних обранців (фракції «Батьківщина», «УДАР (Український Демократичний Альянс за Реформи) Віталія Кличка», «Свобода», депутатські групи «Економічний розвиток» і «Суверенна європейська Україна» та народні депутати України).

Парламентська коаліція «Європейський вибір» 24 липня 2014 року припинила своє існування, оскільки із заявами про вихід із неї з трибуни Верховної Ради України по чергово виступили лідери депутатських фракцій «УДАР (Український Демократичний Альянс за Реформи) Віталія Кличка» та «Свобода», відповідно Ковальчук В.А. та Тягнибок О.Я., у зв'язку з чим після спливу місячного терміну та несформування у Верховній Раді України нової коаліції депутатських фракцій згідно зі статтею 83 Конституції України 27 серпня 2014 року Президент України, керуючись відповідними нормами Конституції України, видав Указ № 690/2014 про дострокове припинення повноважень Верховної Ради України сьомого скликання та призначення позачергових виборів до Верховної Ради України на 26 жовтня 2014 року.

Зазначений Указ Президента України 27 серпня 2014 року опубліковано в «Офіційному віснику Президента України», а відтак, ураховуючи положення частини четвертої статті 16 Закону України «Про ви-

бори народних депутатів України» щодо початку виборчого процесу позачергових виборів депутатів з дня, наступного після дня опублікування Указу Президента України про дострокове припинення повноважень Верховної Ради України, відповідний виборчий процес розпочався 28 серпня 2014 року.

З огляду на конституційне визначення принципу поділу державної влади в Україні на законодавчу, виконавчу та судову (стаття 6 Конституції України), наявність в Основному Законі України окремого розділу IV «Верховна Рада України», можна констатувати, що парламент – Верховна Рада України має конституційно визначений статус, а отже, вибори депутатів – конституційну основу. Конституційну основу відповідних виборів становлять передусім норми Конституції України, якими закріплюються загальні засади обрання депутатів, вимоги до осіб, які можуть бути обраними депутатами, встановлюються підстави набуття повноважень депутатами, а також підстави та порядок дострокового припинення їх повноважень, визначаються строк, засади діяльності і зміст повноважень парламенту, а також підстави дострокового припинення повноважень Верховної Ради України.

Враховуючи також, що Верховна Рада України згідно з Конституцією України є єдиним органом законодавчої влади в Україні, та виборний характер цього органу, до конституційних основ виборів депутатів належать відповідні конституційні норми, які встановлюють засадничі принципи проведення виборів та референдумів, закріплюють права, свободи та обов'язки людини і громадянина України, регламентують загальні засади формування та функціонування державної влади в Україні.

Згідно з пунктом 20 частини першої статті 92 Конституції України виключно законами України визначаються організація і порядок проведення виборів, а отже, крім конституційних засад, вибори депутатів мають певне законодавче забезпечення.

Серед законодавчих актів, що визначають засади проведених виборів депутатів, є акти спеціального законодавства – Закон України «Про вибори народних депутатів України» від 17 листопада 2011 року № 4061-VI (зі змінами, внесеними Законами України від 16 жовтня 2012 року № 5463-VI, 16 травня 2013 року № 245-VII, від 21 листопада 2013 року № 709-VII, 8 квітня 2014 року № 1184-VII, 17 квітня 2014 року № 1227-VII, 14 жовтня 2014 року № 1700-VII), положення Закону України «Про Центральну виборчу комісію», Закону України «Про Державний реєстр виборців». Цілу низку таких законодавчих актів становлять також акти конституційного законодавства, зокрема Закони України «Про громадянство», «Про Конституційний Суд України», «Про політичні партії в Україні», «Про свободу совісті та релігійні організації», «Про національні меншини» тощо, а також галузевого законодавства (адміністративного, трудового, кримінального, кримінально-процесуального, фінансового, цивільного, інформаційного, податкового, адміністративно-процесуального законодавства, а також законодавства про освіту, зв'язок тощо).

Крім того, Законом України «Про внесення змін до Кримінального кодексу України щодо посилення відповідальності за порушення виборчих прав громадян» від 14 жовтня 2014 року № 1703-VII внесено зміни до Кримінального кодексу України, якими посилено відповідальність за порушення виборчих прав громадян.

Безперечно, базовим для проведення парламентських виборів є Закон України «Про вибори народних депутатів України» (далі – Закон), статтею 107 якого регламентовано особливості підготовки і проведення, зокрема позачергових виборів депутатів у межах шістдесятиденного періоду виборчого процесу таких виборів.

Слід зазначити, що з часу проведення чергових парламентських виборів 2012 року до Закону внесено низку змін, останні з яких приймалися 14 жовтня 2014 року, тобто практично перед самими виборами.

Так, згідно з внесеними до Закону змінами всі закордонні виборчі дільниці включаються до закордонного виборчого округу з покладенням повноважень окружної виборчої комісії закордонного виборчого округу на Центральну виборчу комісію.

Також установлювалися нові критерії утворення та визначення меж одномандатних виборчих округів з урахуванням інтересів членів територіальних громад та національних меншин, що проживають на відповідній території.

Певні зміни стосувалися і суб'єктів подання кандидатур до складу окружних виборчих комісій. Так, крім політичних партій (далі – партії), депутатські фракції яких зареєстровані в Апараті Верховної Ради України поточного скликання, право подання кандидатур до складу окружних виборчих комісій на позачергових виборах депутатів замість партій – суб'єктів виборчого процесу, кандидатів у депутати від яких зареєстровано у загальнодержавному багатомандатному виборчому окрузі (далі – загальнодержавний округ), було надано партіям – суб'єктам виборчого процесу, кандидати у депутати від яких зареєстровані у загальнодержавному окрузі на останніх виборах депутатів, тобто фактично на чергових виборах депутатів 2012 року. При цьому для осіб, які претендують на керівну посаду в складі окружної

виборчої комісії, було скасовано норму щодо проходження у встановленому Центральною виборчою комісією порядку навчання для роботи на керівних посадах у складі окружної виборчої комісії.

Відповідно до внесених до Закону змін зменшено кількісний склад членів дільничних виборчих комісій, усунуто суперечливість норм Закону про здійснення повноважень щодо реєстрації довірених осіб кандидатів у депутати, зареєстрованих в одномандатних виборчих округах (далі – одномандатний округ), Центральною виборчою комісією та окружними виборчими комісіями. Тепер ці повноваження були чітко віднесені до компетенції Центральної виборчої комісії.

У Законі, на відміну від його попередньої редакції 2012 року, запроваджено заходи щодо вдосконалення процесу фінансування виборчої кампанії. Так, партії повинні були подавати проміжний і кінцевий фінансові звіти про надходження та використання коштів до Центральної виборчої комісії, а кандидати у депутати, які балотуються в одномандатних округах, – до відповідних окружних виборчих комісій з подальшим оприлюдненням: Центральною виборчою комісією – на своєму офіційному веб-сайті, а окружною виборчою комісією – на її стенді офіційних матеріалів та надсиланням до Комісії для невідкладного оприлюднення на її офіційному веб-сайті.

Також у Законі зменшено розмір грошової застави, що вноситься партією, яка висунула виборчий список кандидатів у депутати в загальнодержавному окрузі, кандидата в депутати в одномандатному окрузі та кандидатом у депутати, який балотується в одномандатному окрузі в порядку самовисування.

Крім того, згідно з внесеними до Закону змінами на Центральну виборчу комісію додатково до повноважень щодо виготовлення інформаційних плакатів партій, кандидати у депутати від яких зареєстровані у загальнодержавному окрузі, поклалися повноваження щодо забезпечення виготовлення також інформаційних плакатів кандидатів у депутати, зареєстрованих в одномандатних округах, які раніше виконувала окружна виборча комісія.

Украї загострена суспільно-політична ситуація, що виникла у зв'язку з анексією Автономної Республіки Крим та міста Севастополя та проведенням антитерористичної операції на сході нашої країни – на території Донецької та Луганської областей, зумовила прийняття Верховною Радою України Закону України від 15 квітня 2014 року № 1207-VII «Про забезпечення прав і свобод громадян та правовий режим на тимчасово окупованій території України», який врегулював питання проведення голосування на зазначених територіях.

Зокрема, частиною третьою статті 8 указаного Закону передбачено, що громадяни України, які проживають на тимчасово окупованій території України, мають право реалізувати своє право голосу на загальнодержавних виборах шляхом зміни місця голосування без зміни виборчої адреси згідно з частиною третьою статті 7 Закону України «Про Державний реєстр виборців», якою встановлено, що тимчасова зміна місця голосування здійснюється за мотивованим зверненням виборця, котрий має право голосу на відповідних виборах, яке подається до органу ведення Реєстру не пізніше як за п'ять днів до дня голосування. При цьому така зміна місця голосування виборця підтверджується посвідченням, яке видається виборцю.

До системи правового регулювання позачергових виборів депутатів 26 жовтня 2014 року належали також акти Президента України, Кабінету Міністрів України, центральних органів виконавчої влади, інших державних органів, метою прийняття яких було забезпечення врегулювання виборчих процедур на виконання положень Закону.

З Указу Президента України від 27 серпня 2014 року № 690/2014 «Про дострокове припинення повноважень Верховної Ради України та призначення позачергових виборів» розпочалася виборча кампанія позачергових виборів 26 жовтня 2014 року.

Кабінетом Міністрів України прийнято такі постанови: від 8 вересня 2014 року № 415 «Деякі питання забезпечення підготовки та проведення 26 жовтня 2014 року позачергових виборів народних депутатів України», від 23 вересня 2014 року № 471 «Питання закупівлі послуг, необхідних для підготовки та проведення позачергових виборів народних депутатів України 26 жовтня 2014 року», від 1 жовтня 2014 року № 489 «Про затвердження Порядку використання коштів державного бюджету для придбання паперу на виготовлення органами ведення Державного реєстру виборців списків виборців та іменних запрошень для підготовки і проведення голосування на позачергових виборах народних депутатів України 26 жовтня 2014 року», від 23 квітня 2012 року № 320 «Про затвердження Порядку закупівлі товарів, робіт і послуг, необхідних для підготовки та проведення виборів народних депутатів України» (зі змінами, внесеними постановами Уряду від 22 серпня 2012 року № 780, від 23 вересня 2014 року № 471), від 5 вересня 2012 року № 848 «Про затвердження Порядку оплати праці членів окружних та дільничних виборчих комісій з виборів народних депутатів України» (зі змінами, внесеними постановами Уряду від 1 жовтня 2012 року № 909), від 24 лютого 2003 року № 213 «Про

розміри та порядок оплати праці спеціалістів, експертів і технічних працівників, які залучаються до роботи у виборчих комісіях по виборах народних депутатів України, комісіях всеукраїнського референдуму для організаційного, правового, технічного забезпечення здійснення повноважень зазначених комісій» (зі змінами, внесеними постановами Уряду від 28 липня 2004 року № 972, від 24 грудня 2005 року № 1280, від 15 березня 2006 року № 287, від 21 березня 2012 року № 216, від 6 лютого 2013 року № 79), від 17 травня 2002 року № 662 «Про затвердження Порядку відшкодування шкоди, заподіяної життю, здоров'ю чи майну члена окружної, територіальної, дільничної виборчої комісії, що здійснює підготовку та проведення виборів народних депутатів України, депутатів Верховної Ради Автономної Республіки Крим і місцевих рад, сільських, селищних і міських голів, у зв'язку з виконанням обов'язків члена виборчої комісії» (зі змінами, внесеними постановами Уряду від 28 липня 2004 року № 972, від 8 вересня 2004 року № 1177, від 24 грудня 2005 року № 1280, від 28 березня 2012 року № 252), від 21 грудня 2001 року № 1713 «Про затвердження Порядку оплати або відшкодування вартості послуг, наданих окружним і дільничним виборчим комісіям під час підготовки та проведення виборів народних депутатів України» (зі змінами, внесеними постановами Уряду України від 28 липня 2004 року № 972, від 24 грудня 2005 року № 1280, від 15 березня 2006 року № 286, від 13 січня 2010 року № 16, від 2 червня 2010 року № 384, від 22 лютого 2012 року № 120).

Крім рішень Кабінету Міністрів України, належному забезпеченню проведення позачергових виборів депутатів сприяли видані нормативно-правові акти центральних органів виконавчої влади, інших органів та установ, серед яких: накази Міністерства фінансів України від 13 березня 1998 року № 59 «Про затвердження Інструкції про службові відрядження в межах України та за кордон» (зі змінами, внесеними наказами Мінфіну від 13 серпня 1998 року № 165, від 10 червня 1999 року № 146, від 11 лютого 2003 року № 118, від 4 березня 2003 року № 179, від 27 грудня 2004 року № 827, від 5 липня 2007 року № 791, від 17 березня 2011 року № 362, від 7 липня 2012 року № 807, від 19 липня 2013 року № 667), від 14 січня 2011 року № 11 «Про бюджетну класифікацію» (зі змінами, внесеними наказами Мінфіну від 31 січня 2011 року № 50, від 12 квітня 2011 року № 497, від 30 квітня 2011 року № 575, від 26 травня 2011 року № 643, від 21 червня 2011 року № 740, від 18 липня 2011 року № 892, від 11 серпня 2011 року № 1028, від 26 серпня 2011 року № 1066, від 19 вересня 2011 року № 1167, від 19 грудня 2011 року № 1663, від 26 грудня 2011 року № 1738, від 29 грудня 2011 року № 1813, від 19 квітня 2012 року № 484, від 23 травня 2012 року № 595, від 17 липня 2012 року № 846, від 22 серпня 2012 року № 937, від 25 вересня 2012 року № 1028, від 12 жовтня 2012 року № 1090, від 25 жовтня 2012 року № 1127, від 25 жовтня 2012 року № 1127, від 23 листопада 2012 року № 1215, від 28 грудня 2012 року № 1448, від 9 січня 2013 року № 5, від 17 січня 2013 року № 19, від 7 березня 2013 року № 378, від 29 травня 2013 року № 568, від 24 липня 2013 року № 688 (зміни, внесені наказом Мінфіну від 24 липня 2013 року № 688, втратили чинність у зв'язку з втратою чинності наказом Мінфіну від 24 липня 2013 року № 688 згідно з його наказом від 26 липня 2013 року № 704), від 2 вересня 2013 року № 786, від 31 жовтня 2013 року № 911, від 21 листопада 2013 року № 952, від 13 грудня 2013 року № 1105, від 26 грудня 2013 року № 1176, від 7 лютого 2014 року № 44, від 11 квітня 2014 року № 397, від 27 травня 2014 року № 630, від 5 серпня 2014 року № 800), від 28 січня 2002 року № 57 «Про затвердження документів, що застосовуються в процесі виконання бюджету» (зі змінами, внесеними наказами Мінфіну від 29 грудня 2002 року № 1099, від 14 червня 2004 року № 386, від 29 грудня 2004 року № 845, від 3 лютого 2005 року № 86, від 10 березня 2006 року № 267, від 23 лютого 2007 року № 253, від 30 грудня 2008 року № 1581, від 24 грудня 2009 року № 1512, від 19 травня 2010 року № 268, від 5 січня 2011 року № 4, від 26 листопада 2012 року № 1220, від 9 січня 2013 року № 9, від 18 березня 2013 року № 398, від 6 грудня 2013 року № 1037), від 26 червня 2013 року № 611 «Про затвердження деяких нормативно-правових актів з бухгалтерського обліку бюджетних установ» (зі змінами, внесеними наказами Мінфіну від 14 листопада 2013 року № 947, від 2 квітня 2014 року № 372), від 24 грудня 2012 року № 1407 «Про затвердження Порядку казначейського обслуговування державного бюджету за витратами» (зі змінами, внесеними наказом Мінфіну від 3 червня 2014 року № 658).

Під час позачергових виборів депутатів також застосовувалися накази:

Міністерства праці України від 2 жовтня 1996 року № 77 «Про умови оплати праці робітників, зайнятих обслуговуванням органів виконавчої влади, місцевого самоврядування та їх виконавчих органів, органів прокуратури, судів та інших органів» (зі змінами, внесеними наказами Мінсоцполітики від 1 лютого 2001 року № 40, від 17 липня 2001 року № 304, від 14 лютого 2002 року № 98, від 19 серпня 2003 року № 229, від 24 грудня 2004 року № 330, від 29 квітня 2005 року № 154, від 20 березня 2006 року № 81, від 23 лютого 2007 року № 65, від 11 квітня 2007 року № 148, від 23 січня 2008 року № 11, від 6 лютого 2008 року № 27, від 6 квітня 2009 року № 129, від 31 травня 2010 року № 117, від 20 січня

РОЗДІЛ 1. КОНСТИТУЦІЙНО-ПРАВОВЕ ЗАБЕЗПЕЧЕННЯ ВИБОРІВ

2011 року № 9, від 19 січня 2012 року № 24, від 18 квітня 2013 року № 207, від 25 вересня 2014 року № 690), від 18 грудня 2000 року № 339 «Про затвердження Інструкції про порядок обчислення і сплати внесків на загальнообов'язкове державне соціальне страхування на випадок безробіття та обліку їх надходження до Фонду загальнообов'язкового державного соціального страхування України на випадок безробіття» (зі змінами, внесеними наказами Мінсоцполітики від 20 червня 2002 року № 295, від 9 листопада 2004 року № 281, від 20 лютого 2006 року № 37, від 25 грудня 2006 року № 495, від 1 червня 2007 року № 276, від 14 лютого 2008 року № 39, від 6 лютого 2009 року № 41, від 29 листопада 2010 року № 381, від 28 березня 2013 року № 154);

Головного управління Державного казначейства України Міністерства фінансів України від 30 жовтня 1998 року № 90 «Про затвердження Інструкції з інвентаризації матеріальних цінностей, розрахунків та інших статей балансу бюджетних установ» (зі змінами, внесеними наказами Держказначейства від 19 липня 2001 року № 122, від 5 жовтня 2005 року № 184, від 2 вересня 2010 року № 311), від 27 липня 2000 року № 68 «Про затвердження Інструкції про форми меморіальних ордерів бюджетних установ та порядок їх складання» (зі змінами, внесеними наказами Держказначейства від 28 січня 2002 року № 12, від 5 червня 2003 року № 117), від 18 грудня 2000 року № 130 «Про затвердження типових форм обліку та списання запасів бюджетних установ та інструкції про їх складання» (зі змінами, внесеними наказом Держказначейства від 28 січня 2002 року № 12), від 22 червня 2012 року № 758 «Про затвердження Порядку відкриття та закриття рахунків у національній валюті в органах Державної казначейської служби України» (зі змінами, внесеними наказом Мінфіну від 9 жовтня 2013 року № 866);

Міністерства транспорту України від 10 лютого 1998 року № 43 «Про затвердження Норм витрат палива і мастильних матеріалів на автомобільному транспорті» (зі змінами, внесеними наказами Мінтранспорту від 17 грудня 2002 року № 893, від 16 лютого 2004 року № 99, від 5 серпня 2008 року № 973, наказом Мінінфраструктури від 24 січня 2012 року № 36 (наказом Мінінфраструктури від 7 жовтня 2011 року № 411 передбачені зміни до наказу № 43).

Для забезпечення організації підготовки та проведення позачергових виборів депутатів застосовувалися також:

постанова Правління Національного банку України від 15 грудня 2004 року № 637 «Про затвердження Положення про ведення касових операцій у національній валюті в Україні» (зі змінами, внесеними постановами Правління Нацбанку від 10 серпня 2005 року № 277, від 13 грудня 2006 року № 454, від 29 квітня 2009 року № 252, від 22 грудня 2010 року № 573, від 6 червня 2013 року № 210);

постанова правління Пенсійного фонду України від 19 грудня 2003 року № 21¹ «Про затвердження Інструкції про порядок обчислення і сплати страховальниками та застрахованими особами внесків на загальнообов'язкове державне пенсійне страхування до Пенсійного фонду України» (зі змінами, внесеними постановами правління Пенсійного фонду України від 5 квітня 2004 року № 5¹, від 29 липня 2004 року № 9⁴, від 31 січня 2005 року № 3¹, від 21 червня 2005 року № 10¹, від 15 травня 2006 року № 6¹, від 10 жовтня 2006 року № 14³, від 18 січня 2007 року № 2², від 25 січня 2008 року № 3³, від 14 листопада 2008 року № 20¹, від 10 березня 2009 року № 10³, від 3 серпня 2009 року № 19¹, від 5 листопада 2009 року № 26¹, від 11 травня 2010 року № 9⁴, від 27 вересня 2010 року № 21⁶, від 22 жовтня 2010 року № 25¹, від 25 липня 2011 року № 20¹, від 19 грудня 2012 року № 25¹, від 12 червня 2013 року № 8¹, від 17 липня 2013 року № 11¹, від 21 жовтня 2013 року № 19¹, від 4 серпня 2014 року № 15¹).

Вагоме значення у системі правового забезпечення проведення позачергових виборів депутатів мали рішення Центральної виборчої комісії, прийняті нею раніше з метою організації та підготовки чергових виборів депутатів 2012 року, які не містили посилань на дату виборів та були універсальними за характером, тобто розраховані на регламентацію виборчих процедур будь-яких виборів народних депутатів України, проведення яких передбачено Законом.

Крім того, Комісією як напередодні, так і під час під час виборчого процесу позачергових виборів депутатів, прийнято низку нових актів, що зумовлено проведенням антитерористичної операції на сході країни. Останні з них, зокрема, стосувалися питань безпеки членів виборчих комісій, працівників відділів ведення Державного реєстру виборців і самих виборців у день голосування на територіях Донецької та Луганської областей через здійснення на цих територіях заходів антитерористичної операції, спрощення процедури тимчасової зміни місця голосування для виборців, виборча адреса яких відноситься до території зазначених областей, забезпечення ведення Державного реєстру виборців стосовно громадян України, виборча адреса яких належить до території Донецької та Луганської областей, у зв'язку з неможливістю виконання окремими органами ведення Державного реєстру виборців, утвореними в Донецькій та Луганській областях, своїх повноважень.

Так, постановою Центральної виборчої комісії від 7 жовтня 2014 року № 1529 виборцям, виборча адреса яких відноситься до території Донецької чи Луганської областей, було надано можливість за умов звернення до органу ведення Державного реєстру виборців із заявою про тимчасову зміну місця голосування на період проведення позачергових виборів депутатів 26 жовтня 2014 року не додавати документи, що підтверджують необхідність тимчасової зміни місця їх голосування.

У зв'язку з неможливістю виконання окремими органами ведення Державного реєстру виборців, утвореними в Донецькій та Луганській областях, своїх повноважень постановами Центральної виборчої комісії від 16 вересня 2014 року № 968 та від 6 жовтня 2014 року № 1495 було запроваджено певний механізм забезпечення актуалізації бази даних Державного реєстру виборців стосовно громадян України, виборча адреса яких належить до території цих регіонів.

Крім того, постановою Комісії від 6 жовтня 2014 року № 1494 було встановлено, що замість органів ведення Державного реєстру виборців, які тимчасово не функціонують, списки виборців та іменні запрошення для тих виборчих дільниць, дільничні виборчі комісії яких здійснюють повноваження щодо підготовки та проведення виборів, виготовлятимуть інші органи ведення Реєстру.

Водночас з метою забезпечення безпеки функціонування інформаційно-аналітичної системи «Вибори народних депутатів України» Єдиної інформаційно-аналітичної системи «Вибори» постановою Центральної виборчої комісії від 6 жовтня 2014 року № 1493 було зобов'язано окружні виборчі комісії здійснити низку відповідних заходів.

Також для забезпечення належної організації роботи окружних виборчих комісій, мінімізації ризиків незабезпечення встановлення підсумків голосування у відповідних одномандатних виборчих округах за зверненнями голів Донецької та Луганської обласних державних адміністрацій Центральною виборчою комісією на час підготовки та проведення позачергових виборів депутатів було змінено адреси окружних виборчих комісій одномандатних виборчих округів № 45 (центр округу – місто Донецьк, Київський район), № 51 (центр округу – місто Горлівка, Центрально-Міський район), № 53 (центр округу – місто Єнакієве), № 59 (центр округу – місто Мар'їнка) та № 104 (центр округу – місто Луганськ, Артемівський район), № 114 (центр округу – смт Станиця Луганська) для розташування їх у більш безпечних для виконання своїх повноважень адміністративно-територіальних одиницях відповідно Донецької області – смт Желанне Ясинуватського району, станція Майорська міста Горлівка, міста Вуглегірськ та Курахове Мар'їнського району, Луганської області – селище Новоайдар, смт Біловодськ.

Враховуючи об'єктивну неможливість передачі виборчих бюлетенів частині дільничних виборчих комісій зазначених регіонів, Центральна виборча комісія прийняла Роз'яснення щодо порядку погашення виборчих бюлетенів для голосування на позачергових виборах народних депутатів України 26 жовтня 2014 року в одномандатних виборчих округах, утворених у межах Донецької та Луганської областей, непереданих окружним та/або дільничним виборчим комісіям (постанова від 22 жовтня 2014 року № 2006), яким, зокрема, передбачено, що у разі неможливості доставки бюлетенів до місцезнаходження окружної виборчої комісії одномандатного виборчого округу, утвореного у межах Донецької та Луганської областей, Державне підприємство спеціального зв'язку повертає бюлетені Центральній виборчій комісії для погашення шляхом знищення на Державному підприємстві «Поліграфічний комбінат «Україна» по виготовленню цінних паперів». Указаним Роз'ясненням було визначено, що у разі неможливості передачі окружною виборчою комісією бюлетенів дільничним виборчим комісіям окружна виборча комісія складає акт про встановлення факту неможливості передачі виборчих бюлетенів для голосування на позачергових виборах депутатів 26 жовтня 2014 року дільничним виборчим комісіям та погашає відповідні бюлетені без розпечатування упаковки підприємства-виготовлювача як невикористані.

Перелік нормативно-правових актів Центральної виборчої комісії з питань забезпечення організації підготовки та проведення виборів депутатів та таких, що мали разовий характер використання лише на відповідних позачергових виборах депутатів, наведено нижче.

Підсумовуючи стан конституційно-правового забезпечення позачергових виборів депутатів 26 жовтня 2014 року, варто зазначити, що організація їх відбувалася в дуже складних умовах неоголошеної війни Російської Федерації проти України та в дуже стислі строки. За відведений Законом двомісячний строк вибори за змішаною виборчою системою в Україні ще не проводилися. Разом із тим, для належної організації підготовки і проведення таких виборів зусиллями всіх органів державної влади було створено досить потужну правову базу щодо забезпечення їх регламентації. Додатковим свідченням цьому є висновок Місії зі спостереження за виборами ОБСЄ/БДПЛ, наданий у остаточному звіті від 19 грудня 2014 року за результатами спостереження за позачерговими парламентськими виборами 26 жовтня 2014 року про те, що «законодавча база загалом є достатньою для проведення демократичних виборів».

УКАЗ

ПРЕЗИДЕНТА УКРАЇНИ

**Про дострокове припинення повноважень Верховної Ради України
та призначення позачергових виборів**

Додатково див. ухвали
Вищого адміністративного суду України
від 5 вересня 2014 року,
від 11 вересня 2014 року,
постанову Верховного Суду України
від 11 листопада 2014 року

Керуючись частиною другою статті 77, частинами шостою і сьомою статті 83, пунктом 1 частини другої статті 90 Конституції України та відповідно до пунктів 7 і 8 частини першої статті 106 Конституції України **п о с т а н о в л я ю** :

1. Припинити достроково повноваження Верховної Ради України сьомого скликання.
2. Призначити позачергові вибори до Верховної Ради України на 26 жовтня 2014 року.
3. Кабінету Міністрів України забезпечити фінансування позачергових виборів до Верховної Ради України.
4. Цей Указ набирає чинності з дня його опублікування.

Президент України

П. ПОРОШЕНКО

м. Київ
27 серпня 2014 року
№ 690/2014



КОНСТИТУЦІЯ УКРАЇНИ

(Відомості Верховної Ради України (ВВР), 1996, № 30, ст. 141)

{Зі змінами, внесеними згідно із Законами
№ 2222-IV від 08.12.2004, ВВР, 2005, № 2, ст. 44
№ 2952-VI від 01.02.2011, ВВР, 2011, № 10, ст. 68
№ 586-VII від 19.09.2013, ВВР, 2014, № 11, ст. 142
№ 742-VII від 21.02.2014, ВВР, 2014, № 11, ст. 143}

{Закон України № 2222-IV від 08.12.2004 визнано таким, що не відповідає Конституції України (є неконституційним), згідно з Рішенням Конституційного Суду України № 20-рп/2010 від 30.09.2010 у зв'язку з порушенням конституційної процедури його розгляду та прийняття}

{Положення Конституції України, прийнятої на п'ятій сесії Верховної Ради України 28 червня 1996 року, зі змінами і доповненнями, внесеними законами України № 2222-IV від 08.12.2004, № 2952-VI від 01.02.2011, № 586-VII від 19.09.2013, визнано такими, що є чинними на території України Постановою Верховної Ради України № 750-VII від 22.02.2014}

(Витяг)

Розділ I

ЗАГАЛЬНІ ЗАСАДИ

Стаття 1. Україна є суверенна і незалежна, демократична, соціальна, правова держава.

Стаття 3. Людина, її життя і здоров'я, честь і гідність, недоторканність і безпека визнаються в Україні найвищою соціальною цінністю.

Права і свободи людини та їх гарантії визначають зміст і спрямованість діяльності держави. Держава відповідає перед людиною за свою діяльність. Утвердження і забезпечення прав і свобод людини є головним обов'язком держави.

Стаття 5. Україна є республікою.

Носієм суверенітету і єдиним джерелом влади в Україні є народ. Народ здійснює владу безпосередньо і через органи державної влади та органи місцевого самоврядування.

Право визначати і змінювати конституційний лад в Україні належить виключно народові і не може бути узурповане державою, її органами або посадовими особами.

Ніхто не може узурпувати державну владу.

Стаття 6. Державна влада в Україні здійснюється на засадах її поділу на законодавчу, виконавчу та судову.

Органи законодавчої, виконавчої та судової влади здійснюють свої повноваження у встановлених цією Конституцією межах і відповідно до законів України.

Стаття 8. В Україні визнається і діє принцип верховенства права.

Конституція України має найвищу юридичну силу. Закони та інші нормативно-правові акти приймаються на основі Конституції України і повинні відповідати їй.

Норми Конституції України є нормами прямої дії. Звернення до суду для захисту конституційних прав і свобод людини і громадянина безпосередньо на підставі Конституції України гарантується.

Стаття 15. Суспільне життя в Україні ґрунтується на засадах політичної, економічної та

ідеологічної багатоманітності.

Жодна ідеологія не може визнаватися державою як обов'язкова.

Цензура заборонена.

Держава гарантує свободу політичної діяльності, не забороненої Конституцією і законами України.

Стаття 19. Правовий порядок в Україні ґрунтується на засадах, відповідно до яких ніхто не може бути примушений робити те, що не передбачено законодавством.

Органи державної влади та органи місцевого самоврядування, їх посадові особи зобов'язані діяти лише на підставі, в межах повноважень та у спосіб, що передбачені Конституцією та законами України.

РОЗДІЛ II

ПРАВА, СВОБОДИ ТА ОБОВ'ЯЗКИ ЛЮДИНИ І ГРОМАДЯНИНА

Стаття 21. Усі люди є вільні і рівні у своїй гідності та правах. Права і свободи людини є невідчужуваними та непорушними.

Стаття 22. Права і свободи людини і громадянина, закріплені цією Конституцією, не є вичерпними.

Конституційні права і свободи гарантуються і не можуть бути скасовані.

При прийнятті нових законів або внесенні змін до чинних законів не допускається звуження змісту та обсягу існуючих прав і свобод.

Стаття 24. (Витяг)

Громадяни мають рівні конституційні права і свободи та є рівними перед законом.

Не може бути привілеїв чи обмежень за ознаками раси, кольору шкіри, політичних, релігійних та інших переконань, статі, етнічного та соціального походження, майнового стану, місця проживання, за мовними або іншими ознаками.

Стаття 33. Кожному, хто на законних підставах перебуває на території України, гарантується свобода пересування, вільний вибір місця проживання, право вільно залишати територію України, за винятком обмежень, які встановлюються законом.

Громадянин України не може бути позбавлений права в будь-який час повернутися в Україну.

Стаття 34. Кожному гарантується право на свободу думки і слова, на вільне вираження своїх поглядів і переконань.

Кожен має право вільно збирати, зберігати, використовувати і поширювати інформацію усно, письмово або в інший спосіб – на свій вибір.

Здійснення цих прав може бути обмежене законом в інтересах національної безпеки, територіальної цілісності або громадського порядку з метою запобігання заворушенням чи злочинам, для охорони здоров'я населення, для захисту репутації або прав інших людей, для запобігання розголошенню інформації, одержаної конфіденційно, або для підтримання авторитету і неупередженості правосуддя.

Стаття 36. (Витяг)

Громадяни України мають право на свободу об'єднання у політичні партії та громадські організації для здійснення і захисту своїх прав і свобод та задоволення політичних, економічних, соціальних, культурних та інших інтересів, за винятком обмежень, встановлених законом в інтересах національної безпеки та громадського порядку, охорони здоров'я населення або захисту прав і свобод інших людей.

Політичні партії в Україні сприяють формуванню і вираженню політичної волі громадян, беруть участь у виборах. Членами політичних партій можуть бути лише громадяни України. Обмеження щодо членства у політичних партіях встановлюються виключно цією Конституцією і законами України.

Ніхто не може бути примушений до вступу в будь-яке об'єднання громадян чи обмежений у правах за належність чи неналежність до політичних партій або громадських організацій.

Усі об'єднання громадян рівні перед законом.

Стаття 37. Утворення і діяльність політичних партій та громадських організацій, програмні цілі або дії яких спрямовані на ліквідацію незалежності України, зміну конституційного ладу насильницьким шляхом, порушення суверенітету і територіальної цілісності держави, підрив її

безпеки, незаконне захоплення державної влади, пропаганду війни, насильства, на розпалювання міжетнічної, расової, релігійної ворожнечі, посягання на права і свободи людини, здоров'я населення, забороняються.

Політичні партії та громадські організації не можуть мати воєнізованих формувань.

Не допускається створення і діяльність організаційних структур політичних партій в органах виконавчої та судової влади і виконавчих органах місцевого самоврядування, військових формуваннях, а також на державних підприємствах, у навчальних закладах та інших державних установах і організаціях.

Заборона діяльності об'єднань громадян здійснюється лише в судовому порядку.

Стаття 38. Громадяни мають право брати участь в управлінні державними справами, у всеукраїнському та місцевих референдумах, вільно обирати і бути обраними до органів державної влади та органів місцевого самоврядування.

Громадяни користуються рівним правом доступу до державної служби, а також до служби в органах місцевого самоврядування.

Стаття 40. Усі мають право направляти індивідуальні чи колективні письмові звернення або особисто звертатися до органів державної влади, органів місцевого самоврядування та посадових і службових осіб цих органів, що зобов'язані розглянути звернення і дати обґрунтовану відповідь у встановлений законом строк.

Стаття 55. Права і свободи людини і громадянина захищаються судом.

Кожному гарантується право на оскарження в суді рішень, дій чи бездіяльності органів державної влади, органів місцевого самоврядування, посадових і службових осіб.

Кожен має право звертатися за захистом своїх прав до Уповноваженого Верховної Ради України з прав людини.

Кожен має право після використання всіх національних засобів правового захисту звертатися за захистом своїх прав і свобод до відповідних міжнародних судових установ чи до відповідних органів міжнародних організацій, членом або учасником яких є Україна.

Кожен має право будь-якими не забороненими законом засобами захищати свої права і свободи від порушень і протиправних посягань.

Стаття 56. Кожен має право на відшкодування за рахунок держави чи органів місцевого самоврядування матеріальної та моральної шкоди, завданої незаконними рішеннями, діями чи бездіяльністю органів державної влади, органів місцевого самоврядування, їх посадових і службових осіб при здійсненні ними своїх повноважень.

Стаття 58. Закони та інші нормативно-правові акти не мають зворотної дії в часі, крім випадків, коли вони пом'якшують або скасовують відповідальність особи.

Ніхто не може відповідати за діяння, які на час їх вчинення не визнавалися законом як правопорушення.

Стаття 64. Конституційні права і свободи людини і громадянина не можуть бути обмежені, крім випадків, передбачених Конституцією України.

В умовах воєнного або надзвичайного стану можуть встановлюватися окремі обмеження прав і свобод із зазначенням строку дії цих обмежень. Не можуть бути обмежені права і свободи, передбачені статтями 24, 25, 27, 28, 29, 40, 47, 51, 52, 55, 56, 57, 58, 59, 60, 61, 62, 63 цієї Конституції.

Стаття 68. Кожен зобов'язаний неухильно додержуватися Конституції України та законів України, не посягати на права і свободи, честь і гідність інших людей.

Незнання законів не звільняє від юридичної відповідальності.

РОЗДІЛ III

ВИБОРИ. РЕФЕРЕНДУМ

Стаття 69. Народне волевиявлення здійснюється через вибори, референдум та інші форми безпосередньої демократії.

РОЗДІЛ 1. КОНСТИТУЦІЙНО-ПРАВОВЕ ЗАБЕЗПЕЧЕННЯ ВИБОРІВ

Стаття 70. Право голосу на виборах і референдумах мають громадяни України, які досягли на день їх проведення вісімнадцяти років.

Не мають права голосу громадяни, яких визнано судом недієздатними.

Стаття 71. Вибори до органів державної влади та органів місцевого самоврядування є вільними і відбуваються на основі загального, рівного і прямого виборчого права шляхом таємного голосування.

Виборцям гарантується вільне волевиявлення.

РОЗДІЛ ІV

ВЕРХОВНА РАДА УКРАЇНИ

Стаття 75. Єдиним органом законодавчої влади в Україні є парламент – Верховна Рада України.

Стаття 76. Конституційний склад Верховної Ради України – чотириста п'ятдесят народних депутатів України, які обираються на основі загального, рівного і прямого виборчого права шляхом таємного голосування строком на п'ять років.

Народним депутатом України може бути обрано громадянина України, який на день виборів досяг двадцяти одного року, має право голосу і проживає в Україні протягом останніх п'яти років.

Не може бути обраним до Верховної Ради України громадянин, який має судимість за вчинення умисного злочину, якщо ця судимість не погашена і не знята у встановленому законом порядку.

Повноваження народних депутатів України визначаються Конституцією та законами України.

Строк повноважень Верховної Ради України становить п'ять років

Стаття 77. Чергові вибори до Верховної Ради України відбуваються в останню неділю жовтня п'ятого року повноважень Верховної Ради України.

Позачергові вибори до Верховної Ради України призначаються Президентом України і проводяться в період шістдесяті днів з дня опублікування рішення про дострокове припинення повноважень Верховної Ради України.

Порядок проведення виборів народних депутатів України встановлюється законом.

Стаття 78. Народні депутати України здійснюють свої повноваження на постійній основі.

Народні депутати України не можуть мати іншого представницького мандата, бути на державній службі, обіймати інші оплачувані посади, займатися іншою оплачуваною або підприємницькою діяльністю (крім викладацької, наукової та творчої діяльності), входити до складу керівного органу чи наглядової ради підприємства або організації, що має на меті одержання прибутку.

Вимоги щодо несумісності депутатського мандата з іншими видами діяльності встановлюються законом.

У разі виникнення обставин, що порушують вимоги щодо несумісності депутатського мандата з іншими видами діяльності, народний депутат України у двадцятиденний строк з дня виникнення таких обставин припиняє таку діяльність або подає особисту заяву про складення повноважень народного депутата України.

Стаття 79. Перед вступом на посаду народні депутати України складають перед Верховною Радою України таку присягу:

«Присягаю на вірність Україні. Зобов'язуюсь усіма своїми діями боронити суверенітет і незалежність України, дбати про благо Вітчизни і добробут Українського народу.

Присягаю додержуватися Конституції України та законів України, виконувати свої обов'язки в інтересах усіх співвітчизників».

Присягу зачитує найстарший за віком народний депутат України перед відкриттям першої сесії новообраної Верховної Ради України, після чого депутати скріплюють присягу своїми підписами під її текстом.

Відмова скласти присягу має наслідком втрату депутатського мандата.

Повноваження народних депутатів України починаються з моменту складення присяги.

Стаття 81. Повноваження народних депутатів України припиняються одночасно з припиненням повноважень Верховної Ради України.

Повноваження народного депутата України припиняються достроково у разі:

- 1) складення повноважень за його особистою заявою;
- 2) набрання законної сили обвинувальним вироком щодо нього;
- 3) визнання його судом недієздатним або безвісно відсутнім;
- 4) припинення його громадянства або його виїзду на постійне проживання за межі України;
- 5) якщо протягом двадцяти днів з дня виникнення обставин, які призводять до порушення вимог щодо несумісності депутатського мандата з іншими видами діяльності, ці обставини ним не усунуто;
- 6) невходження народного депутата України, обраного від політичної партії (виборчого блоку політичних партій), до складу депутатської фракції цієї політичної партії (виборчого блоку політичних партій) або виходу народного депутата України із складу такої фракції;
- 7) його смерті.

Повноваження народного депутата України припиняються достроково також у разі дострокового припинення відповідно до Конституції України повноважень Верховної Ради України – в день відкриття першого засідання Верховної Ради України нового скликання.

Рішення про дострокове припинення повноважень народного депутата України у випадках, передбачених пунктами 1, 4 частини другої цієї статті, приймається Верховною Радою України, а у випадку, передбаченому пунктом 5 частини другої цієї статті, – судом.

У разі набрання законної сили обвинувальним вироком суду щодо народного депутата України, визнання народного депутата України недієздатним або безвісно відсутнім його повноваження припиняються з дня набрання законної сили рішенням суду, а в разі смерті народного депутата України – з дня смерті, засвідченої свідоцтвом про смерть.

У разі невходження народного депутата України, обраного від політичної партії (виборчого блоку політичних партій), до складу депутатської фракції цієї політичної партії (виборчого блоку політичних партій) або виходу народного депутата України із складу такої фракції його повноваження припиняються достроково на підставі закону за рішенням вищого керівного органу відповідної політичної партії (виборчого блоку політичних партій) з дня прийняття такого рішення.

Стаття 82. Верховна Рада України працює сесійно.

Верховна Рада України є повноважною за умови обрання не менш як двох третин від її конституційного складу.

Верховна Рада України збирається на першу сесію не пізніше ніж на тридцятий день після офіційного оголошення результатів виборів.

Перше засідання новообраної Верховної Ради України відкриває найстарший за віком народний депутат України.

Стаття 83. Чергові сесії Верховної Ради України починаються першого вівторка лютого і першого вівторка вересня кожного року.

Позачергові сесії Верховної Ради України, із зазначенням порядку денного, скликаються Головою Верховної Ради України на вимогу Президента України або на вимогу не менш як третини народних депутатів України від конституційного складу Верховної Ради України.

У разі оголошення указу Президента України про введення воєнного чи надзвичайного стану в Україні або окремих її місцевостях Верховна Рада України збирається на засідання у дводенний строк без скликання.

У разі закінчення строку повноважень Верховної Ради України під час дії воєнного чи надзвичайного стану її повноваження продовжуються до дня першого засідання першої сесії Верховної Ради України, обраної після скасування воєнного чи надзвичайного стану.

Порядок роботи Верховної Ради України встановлюється Конституцією України та Регламентом Верховної Ради України.

У Верховній Раді України за результатами виборів і на основі узгодження політичних позицій

формується коаліція депутатських фракцій, до складу якої входить більшість народних депутатів України від конституційного складу Верховної Ради України.

Коаліція депутатських фракцій у Верховній Раді України формується протягом одного місяця з дня відкриття першого засідання Верховної Ради України, що проводиться після чергових або поза-чергових виборів Верховної Ради України, або протягом місяця з дня припинення діяльності коаліції депутатських фракцій у Верховній Раді України.

Коаліція депутатських фракцій у Верховній Раді України відповідно до цієї Конституції вносить пропозиції Президенту України щодо кандидатури Прем'єр-міністра України, а також відповідно до цієї Конституції вносить пропозиції щодо кандидатур до складу Кабінету Міністрів України.

Засади формування, організації діяльності та припинення діяльності коаліції депутатських фракцій у Верховній Раді України встановлюються Конституцією України та Регламентом Верховної Ради України.

Депутатська фракція у Верховній Раді України, до складу якої входить більшість народних депутатів України від конституційного складу Верховної Ради України, має права коаліції депутатських фракцій у Верховній Раді України, передбачені цією Конституцією.

Стаття 85. (Витяг)

До повноважень Верховної Ради України належить:

21) призначення на посади та звільнення з посад членів Центральної виборчої комісії за поданням Президента України.

Стаття 88. Верховна Рада України обирає із свого складу Голову Верховної Ради України, Першого заступника і заступника Голови Верховної Ради України та відкликає їх з цих посад.

Голова Верховної Ради України:

1) веде засідання Верховної Ради України;

2) організовує роботу Верховної Ради України, координує діяльність її органів;

(Пункт 2 частини другої статті 88 в редакції Закону № 742-VII від 21.02.2014)

3) підписує акти, прийняті Верховною Радою України;

4) представляє Верховну Раду України у зносинах з іншими органами державної влади України та органами влади інших держав;

5) організовує роботу апарату Верховної Ради України.

Голова Верховної Ради України здійснює повноваження, передбачені цією Конституцією, у порядку, встановленому Регламентом Верховної Ради України.

Стаття 90. Повноваження Верховної Ради України припиняються у день відкриття першого засідання Верховної Ради України нового скликання.

Президент України має право достроково припинити повноваження Верховної Ради України, якщо:

1) протягом одного місяця у Верховній Раді України не сформовано коаліцію депутатських фракцій відповідно до статті 83 цієї Конституції;

2) протягом шістдесяти днів після відставки Кабінету Міністрів України не сформовано персональний склад Кабінету Міністрів України;

3) протягом тридцяти днів однієї чергової сесії пленарні засідання не можуть розпочатися.

Рішення про дострокове припинення повноважень Верховної Ради України приймається Президентом України після консультацій з Головою Верховної Ради України, його заступниками та головами депутатських фракцій у Верховній Раді України.

Повноваження Верховної Ради України, що обрана на позачергових виборах, проведених після дострокового припинення Президентом України повноважень Верховної Ради України попереднього скликання, не можуть бути припинені протягом одного року з дня її обрання.

Повноваження Верховної Ради України не можуть бути достроково припинені Президентом України в останні шість місяців строку повноважень Верховної Ради України або Президента України.

Стаття 91. Верховна Рада України приймає закони, постанови та інші акти більшістю від її конституційного складу, крім випадків, передбачених цією Конституцією.

Стаття 92. (Витяг)

Виключно законами України визначаються:

- 1) права і свободи людини і громадянина, гарантії цих прав і свобод; основні обов'язки громадянина;
- 11) засади утворення і діяльності політичних партій, інших об'єднань громадян, засобів масової інформації;
- 20) організація і порядок проведення виборів і референдумів;
- 21) організація і порядок діяльності Верховної Ради України, статус народних депутатів України.

РОЗДІЛ V

ПРЕЗИДЕНТ УКРАЇНИ

Стаття 106. (Витяг)

Президент України:

- 7) призначає позачергові вибори до Верховної Ради України у строки, встановлені цією Конституцією;
- 8) припиняє повноваження Верховної Ради України у випадках, передбачених цією Конституцією;
- 31) здійснює інші повноваження, визначені Конституцією України.

Президент України на основі та на виконання Конституції і законів України видає укази і розпорядження, які є обов'язковими до виконання на території України.

РОЗДІЛ VI

КАБІНЕТ МІНІСТРІВ УКРАЇНИ. ІНШІ ОРГАНИ ВИКОНАВЧОЇ ВЛАДИ

Стаття 117. (Витяг)

Кабінет Міністрів України в межах своєї компетенції видає постанови і розпорядження, які є обов'язковими до виконання.

РОЗДІЛ VIII

ПРАВОСУДДЯ

Стаття 124. Правосуддя в Україні здійснюється виключно судами. Делегування функцій судів, а також привласнення цих функцій іншими органами чи посадовими особами не допускаються.

Юрисдикція судів поширюється на всі правовідносини, що виникають у державі.

Судочинство здійснюється Конституційним Судом України та судами загальної юрисдикції.

Народ безпосередньо бере участь у здійсненні правосуддя через народних засідателів і присяжних.

Судові рішення ухвалюються судами іменем України і є обов'язковими до виконання на всій території України.

**ЗАКОН УКРАЇНИ
ПРО ВИБОРИ НАРОДНИХ ДЕПУТАТІВ УКРАЇНИ**

Із змінами і доповненнями, внесеними
Законами України
< ... >

від 16 жовтня 2012 року № 5463-VI,
від 16 травня 2013 року № 245-VII,
від 21 листопада 2013 року № 709-VII,
від 8 квітня 2014 року № 1184-VII,
від 17 квітня 2014 року № 1227-VII,
від 14 жовтня 2014 року № 1700-VII

(зміни, внесені Законом України від 14 жовтня 2014 року № 1700-VII,
вводяться в дію з 26 квітня 2015 року)

Положення частини другої статті 22 цього Закону визнано
такими, що не відповідають Конституції України (є неконституційними)
(згідно з Рішенням Конституційного Суду України
від 4 квітня 2012 року № 7-рп/2012)

Окремі положення цього Закону визнано
такими, що не відповідають Конституції України (є неконституційними)
(згідно з Рішенням Конституційного Суду України
від 5 квітня 2012 року № 8-рп/2012)

РОЗДІЛ І

ЗАГАЛЬНІ ПОЛОЖЕННЯ

Стаття 1. Основні засади виборів народних депутатів України

1. Народні депутати України (далі – депутати) обираються громадянами України на основі загального, рівного і прямого виборчого права шляхом таємного голосування.
2. Кількісний склад Верховної Ради України становить 450 депутатів.
3. Вибори депутатів здійснюються за змішаною (пропорційно-мажоритарною) системою:
 - 1) 225 депутатів обираються за пропорційною системою у загальнодержавному багатомандатному виборчому окрузі (далі – загальнодержавний округ) за виборчими списками кандидатів у депутати (далі – виборчі списки) від політичних партій (далі – партії);
 - 2) 225 депутатів обираються за мажоритарною системою відносної більшості в одномандатних виборчих округах (далі – одномандатні округи).

Стаття 2. Загальне виборче право

1. Вибори депутатів є загальними. Право голосу на виборах депутатів мають громадяни України, яким на день голосування виповнилося вісімнадцять років. Громадяни України, які мають право голосу, є виборцями.
2. Підставою реалізації виборцем свого права голосу на виборах є його включення до списку виборців на виборчій дільниці.
3. Документом, який підтверджує особу та громадянство України виборця на виборах депутатів, є:
 - 1) паспорт громадянина України;
 - 2) тимчасове посвідчення громадянина України (для осіб, недавно прийнятих до громадянства України);
 - 3) картка (довідка) установи виконання покарань або слідчого ізолятора, що повинна містити: прізвище, ім'я, по батькові, число, місяць, рік народження, громадянство, фотокартку особи, підпис керівника та печатку установи (для осіб, які перебувають в установах виконання покарань або слідчих ізоляторах);
 - 4) паспорт громадянина України для виїзду за кордон;
 - 5) дипломатичний паспорт;
 - 6) службовий паспорт;
 - 7) військовий квиток (виключно для військовослужбовців строкової служби).

4. Документи, зазначені у пунктах 1, 2, 7 частини третьої цієї статті, є підставою для отримання виборчого бюлетеня і можуть бути використані на звичайних та спеціальних виборчих дільницях.

5. Документ, зазначений у пункті 3 частини третьої цієї статті, є підставою для отримання виборчого бюлетеня і може бути використаний на спеціальній виборчій дільниці, утвореній у відповідній установі виконання покарань або слідчому ізоляторі.

6. Документи, зазначені у пунктах 4–6 частини третьої цієї статті, є підставою для отримання виборчого бюлетеня і можуть бути використані на закордонних виборчих дільницях, а також на спеціальних виборчих дільницях, утворених на суднах, що перебувають у плаванні під Державним Прапором України, та на полярній станції України. На закордонних виборчих дільницях, утворених у країнах, до яких дозволений в'їзд громадян України за паспортом громадянина України, підставою для отримання бюлетеня може бути паспорт громадянина України.

7. Громадяни України, які мають право голосу, можуть брати участь у роботі виборчих комісій як їх члени, а також у проведенні передвиборної агітації, здійсненні спостереження за проведенням виборів депутатів та інших заходах у порядку, визначеному цим та іншими законами України.

8. Будь-які прями чи непрямі привілеї або обмеження виборчих прав громадян України за ознаками раси, кольору шкіри, політичних, релігійних та інших переконань, статі, етнічного та соціального походження, майнового стану, місця проживання, за мовними або іншими ознаками забороняються. Не допускаються обмеження щодо участі громадян України у виборчому процесі, крім обмежень, передбачених Конституцією України та цим Законом.

9. Не має права голосу громадянин, визнаний судом недієздатним.

10. Виборець, який проживає або на день проведення голосування на виборах депутатів перебуває на території іноземної держави, а також громадянин України, якому тимчасово змінено місце голосування (без зміни виборчої адреси) на іншу виборчу дільницю поза межами одномандатного округу, до якого такий виборець віднесений на підставі відомостей Державного реєстру виборців про його виборчу адресу, має право голосу на виборах депутатів лише у загальнодержавному окрузі. Реалізація цього права забезпечується включенням виборця до списку виборців на відповідній виборчій дільниці із зазначенням, що такий виборець отримує лише бюлетень для голосування у загальнодержавному окрузі.

(статтю 2 доповнено частиною десятою згідно із Законом України від 21.11.2013 р. № 709-VII)

Стаття 3. Рівне виборче право

1. Вибори депутатів є рівними: громадяни України беруть участь у виборах депутатів на рівних засадах.

2. Кожний виборець має в одномандатному та загальнодержавному округах по одному голосу. Виборець може використати право голосу тільки на одній виборчій дільниці, де він включений до списку виборців. Виборець реалізує своє право голосу під час виборів у порядку, встановленому цим Законом.

3. Усі кандидати у народні депутати України (далі – кандидати у депутати) мають рівні права і можливості брати участь у виборчому процесі.

4. Усі партії – суб'єкти виборчого процесу мають рівні права і можливості брати участь у виборчому процесі у порядку та в межах, встановлених цим Законом.

5. Рівність прав і можливостей кандидатів у депутати, партій – суб'єктів виборчого процесу брати участь у виборчому процесі забезпечується:

1) заборонаю привілеїв чи обмежень кандидатів у депутати за ознаками раси, кольору шкіри, політичних, релігійних та інших переконань, статі, етнічного та соціального походження, майнового стану, місця проживання, за мовними або іншими ознаками;

2) заборонаю втручання органів державної влади, органів влади Автономної Республіки Крим та органів місцевого самоврядування у виборчий процес, за винятком випадків, передбачених цим Законом;

3) рівним та неупередженим ставленням органів державної влади, органів влади Автономної Республіки Крим та органів місцевого самоврядування, їх службових та посадових осіб до кандидатів у депутати, партій – суб'єктів виборчого процесу;

4) заборонаю використання кандидатами у депутати, партіями – суб'єктами виборчого процесу під час фінансування передвиборної агітації інших коштів, крім коштів виборчих фондів;

5) рівним та неупередженим ставленням засобів масової інформації до кандидатів у депутати, партій – суб'єктів виборчого процесу.

Стаття 4. Пряме виборче право

1. Вибори депутатів є прямими. Громадяни України обирають депутатів безпосередньо шляхом голосування за кандидатів у депутати, включених до виборчого списку партії, та за кандидатів у депутати в одномандатних округах.

Стаття 5. Добровільність участі у виборах

1. Участь громадян України у виборах депутатів є добровільною. Ніхто не може бути примушений до участі чи неучасті у виборах.

Стаття 6. Вільні вибори

1. Вибори депутатів є вільними. Громадянам України забезпечуються умови для вільного формування своєї волі та її вільного виявлення при голосуванні.

2. Застосування насильства, погроз, обману, підкупу чи будь-яких інших дій, що перешкоджають вільному формуванню та вільному виявленню волі виборця, забороняється.

3. Для забезпечення умов для вільного волевиявлення військовослужбовцям строкової служби в день голосування надається відпустка для участі в голосуванні не менш як на чотири години.

Стаття 7. Таємне голосування

1. Голосування на виборах депутатів є таємним: контроль за волевиявленням виборців забороняється.

2. Членам виборчих комісій, іншим особам забороняється вчиняти будь-які дії чи розголошувати відомості, які дають можливість встановити зміст волевиявлення конкретного виборця.

Стаття 8. Особисте голосування

1. Кожний виборець голосує на виборах особисто. Голосування за інших осіб чи передача виборцем права голосу будь-якій іншій особі забороняється.

Стаття 9. Право бути обраним

1. Депутатом може бути обраний громадянин України, який на день виборів досяг двадцяти одного року, має право голосу і проживає в Україні протягом останніх п'яти років.

2. Проживання в Україні за цим Законом означає:

1) проживання на території в межах Державного кордону України;

2) перебування на судні, що перебуває у плаванні під Державним Прапором України;

3) перебування громадян України у встановленому законодавством порядку у від'їзді за межами України в закордонних дипломатичних установах України, міжнародних організаціях та їх органах;

4) перебування на полярній станції України;

5) перебування у складі формування Збройних Сил України, дислокованого за межами України.

3. Такими, що проживають в Україні, вважаються також особи, які проживають разом з особами, зазначеними у пункті 3 частини другої цієї статті, як члени їх сімей.

4. Не може бути висунутий кандидатом й обраний депутатом громадянин, який має судимість за вчинення умисного злочину, якщо ця судимість не погашена і не знята у встановленому законом порядку.

Стаття 10. Право висунання кандидатів у депутати

1. Право висунання кандидатів у депутати належить громадянам України, які мають право голосу. Це право реалізується ними через партії або шляхом самовисунання відповідно до цього Закону.

Стаття 11. Виборчий процес

1. Виборчий процес – це здійснення суб'єктами, визначеними статтею 12 цього Закону, виборчих процедур, передбачених цим Законом.

2. Виборчий процес здійснюється на засадах:

1) дотримання принципів виборчого права, зазначених у статтях 2–10 цього Закону;

- 2) законності та заборони незаконного втручання будь-кого у цей процес;
- 3) політичного плюралізму та багатопартійності;
- 4) публічності і відкритості;
- 5) свободи передвиборної агітації, рівного доступу всіх кандидатів у депутати і партій – суб'єктів виборчого процесу до засобів масової інформації незалежно від їх форми власності, крім засобів масової інформації, засновниками (власниками) яких є партії, кандидати у депутати в одномандатному окрузі;
- 6) неупередженості органів державної влади, органів влади Автономної Республіки Крим, органів місцевого самоврядування, судів, підприємств, закладів, установ і організацій, їх керівників, інших посадових і службових осіб до партій – суб'єктів виборчого процесу, кандидатів у депутати.

3. Органи виконавчої влади, у тому числі спеціально уповноважений центральний орган виконавчої влади з реалізації державної політики у сфері казначейського обслуговування бюджетних коштів, спеціально уповноважений центральний орган виконавчої влади з питань реалізації державної політики у сфері державної реєстрації юридичних осіб та фізичних осіб – підприємців, а також суди, виборчі комісії, правоохоронні органи (прокуратура, міліція), органи Державного реєстру виборців організують свою роботу під час виборчого процесу, в тому числі у вихідні дні та в день голосування, таким чином, щоб забезпечити прийом і розгляд документів щодо підготовки та проведення виборів депутатів, позовних заяв, скарг та звернень виборчих комісій у строки та спосіб, установлені цим Законом.

(частина третя статті 11 із змінами, внесеними згідно із Законом України від 21.11.2013 р. № 709-VII)

4. Початок виборчого процесу чергових виборів оголошує Центральна виборча комісія в строки, встановлені цим Законом.

5. Виборчий процес включає такі етапи:

- 1) висунення кандидатів у депутати;
- 2) утворення виборчих комісій (крім Центральної виборчої комісії);
- 3) реєстрація кандидатів у депутати;
- 4) проведення передвиборної агітації;
- 5) утворення спеціальних виборчих дільниць, що існують на тимчасовій основі;
- 6) складання списків виборців, їх перевірка та уточнення;
- 7) голосування;
- 8) підрахунок голосів виборців та встановлення підсумків голосування;
- 9) встановлення результатів виборів депутатів та їх офіційне оприлюднення;
- 10) припинення повноважень окружних та дільничних виборчих комісій.

6. У випадках, передбачених цим Законом, виборчий процес включає також такі етапи:

- 1) повторне голосування;
- 2) підрахунок голосів виборців та встановлення підсумків повторного голосування.

7. Виборчий процес завершується через п'ятнадцять днів після дня офіційного оприлюднення Центральною виборчою комісією результатів виборів депутатів.

8. Повноваження окружних та дільничних виборчих комісій у випадках, передбачених цим Законом, можуть частково тривати поза строками виборчого процесу.

9. Повторні та проміжні вибори депутатів можуть проводитися одночасно з всеукраїнським чи місцевим референдумом, виборами Президента України, виборами депутатів Верховної Ради Автономної Республіки Крим, місцевих рад та сільських, селищних, міських голів.

(статтю 11 доповнено частиною дев'ятою згідно із Законом України від 08.04.2014 р. № 1184-VII)

10. Чергові та позачергові вибори депутатів не можуть проводитися одночасно з всеукраїнським чи місцевим референдумом, черговими чи позачерговими виборами Президента України, черговими виборами депутатів Верховної Ради Автономної Республіки Крим, місцевих рад та сільських, селищних, міських голів.

(статтю 11 доповнено частиною десятою згідно із Законом України від 08.04.2014 р. № 1184-VII)

Стаття 12. Суб'єкти виборчого процесу

1. Суб'єктами виборчого процесу є:

- 1) виборець;
- 2) Центральна виборча комісія, а також інша виборча комісія, утворена відповідно до цього Закону;
- 3) партія, що висунула кандидата у депутати;
- 4) кандидат у депутати, зареєстрований у порядку, встановленому цим Законом;
- 5) офіційний спостерігач від партії, яка висунула кандидатів у депутати у загальнодержавному окрузі, від кандидата у депутати в одномандатному окрузі, від громадської організації, який зареєстрований у порядку, встановленому цим Законом (далі – офіційний спостерігач від партії, кандидата у депутати, громадської організації).

(пункт 5 частини першої статті 12 із змінами, внесеними згідно із Законом України від 21.11.2013 р. № 709-VII)

Стаття 13. Публічність і відкритість виборчого процесу

1. Підготовка і проведення виборів депутатів здійснюються публічно і відкрито.

2. Публічність і відкритість виборчого процесу у діяльності виборчих комісій забезпечуються шляхом:

1) інформування громадян про свій склад; місцезнаходження та режим роботи; про утворення виборчих округів і виборчих дільниць; про місце і час голосування виборців; про основні права виборців, у тому числі про право оскарження неправомірних рішень, дій чи бездіяльності виборчих комісій та їх членів, органів виконавчої влади, органів влади Автономної Республіки Крим та органів місцевого самоврядування, підприємств, закладів, установ і організацій, їх керівників, інших посадових та службових осіб;

2) забезпечення можливості для ознайомлення суб'єктів виборчого процесу зі списками виборців, з виборчими списками партій, відомостями про кандидатів у депутати, порядком заповнення виборчих бюлетенів;

3) роз'яснення виборцям порядку голосування, а також порядку заповнення виборчих бюлетенів;

4) оприлюднення підсумків голосування і результатів виборів депутатів;

5) надання іншої інформації у випадках та в порядку, передбачених цим Законом.

3. Рішення виборчих комісій, а також рішення органів виконавчої влади, що стосуються реалізації виборцями права голосу на виборах, доводяться ними до відома громадян через друковані засоби масової інформації або, у разі неможливості, оприлюднюються в інший спосіб. Рішення Центральної виборчої комісії та окружних виборчих комісій, які стосуються виборчого процесу та становлять публічний інтерес, оприлюднюються на офіційному веб-сайті Центральної виборчої комісії.

4. Засоби масової інформації зобов'язані об'єктивно висвітлювати хід підготовки і проведення виборів. Представникам засобів масової інформації гарантується безперешкодний доступ на всі публічні заходи, пов'язані з виборами, а на засідання виборчих комісій та на виборчу дільницю у день голосування – на умовах, визначених частиною третьою статті 34 цього Закону. Виборчі комісії, органи виконавчої влади, посадові і службові особи цих органів зобов'язані в межах своїх повноважень надавати їм інформацію щодо підготовки і проведення виборів депутатів.

5. Закордонні дипломатичні установи України, при яких утворені закордонні виборчі дільниці, забезпечують опублікування в місцевих засобах масової інформації відомостей про час і місце голосування, про місцезнаходження відповідних виборчих дільниць, про порядок та строки звернення до дільничних виборчих комісій, зокрема з питань включення виборця до списку виборців на закордонній виборчій дільниці.

Стаття 14. Законодавство про вибори депутатів

1. Підготовка і проведення виборів депутатів регулюються Конституцією України, законами України «Про Центральну виборчу комісію», «Про Державний реєстр виборців», цим та іншими законами України, а також прийнятими відповідно до них іншими актами законодавства.

РОЗДІЛ II

ВИДИ ВИБОРІВ ДЕПУТАТІВ, ПОРЯДОК І СТРОКИ ЇХ ПРИЗНАЧЕННЯ І ПРОВЕДЕННЯ

Стаття 15. Види виборів депутатів та порядок їх призначення

1. Вибори депутатів можуть бути черговими, позачерговими, повторними, проміжними.
2. Чергові вибори депутатів проводяться у зв'язку із закінченням конституційного строку повноважень Верховної Ради України і не потребують окремого рішення про їх призначення.
3. Позачергові вибори депутатів призначаються Президентом України з підстав і в порядку, встановлених Конституцією України.
4. Повторні вибори депутата призначаються в одномандатному окрузі Центральною виборчою комісією у разі визнання виборів депутатів в цьому окрузі такими, що не відбулися, або якщо особа після її обрання не набула депутатського мандата в порядку, встановленому цим Законом.
5. Проміжні вибори депутата призначаються Центральною виборчою комісією в порядку, встановленому цим Законом, у разі дострокового припинення повноважень депутата, обраного в одномандатному окрузі.

Стаття 16. Строки проведення виборів

1. Чергові вибори до Верховної Ради України відбуваються в останню неділю жовтня п'ятого року повноважень Верховної Ради України.
2. Виборчий процес чергових виборів депутатів розпочинається за дев'яносто днів до дня голосування. Центральна виборча комісія оголошує про початок виборчого процесу не пізніше як за дев'яносто один день до дня голосування.
3. Позачергові вибори депутатів відбуваються в останню неділю шістдесятиденного строку з дня опублікування Указу Президента України про дострокове припинення повноважень Верховної Ради України, виданого відповідно до Конституції України.
4. Виборчий процес позачергових виборів депутатів починається з дня, наступного після дня опублікування Указу Президента України, зазначеного у частині третій цієї статті.
5. Повторні вибори в одномандатному окрузі призначаються не пізніше як через десять днів від дня визнання виборів такими, що не відбулися, або прийняття Центральною виборчою комісією рішення про визнання обраної особи такою, що не набула депутатського мандата. Повторні вибори відбуваються в останню неділю шістдесятиденного строку з дня опублікування Центральною виборчою комісією рішення про їх призначення. Виборчий процес повторних виборів депутатів починається з дня, наступного після дня опублікування рішення Центральної виборчої комісії про їх призначення.

(частина п'ята статті 16 із змінами, внесеними згідно із Законом України від 08.04.2014 р. № 1184-VII)

6. Рішення про призначення проміжних виборів депутата в одномандатному окрузі приймається Центральною виборчою комісією не пізніше як у десятиденний строк з дня дострокового припинення повноважень депутата, обраного в цьому окрузі. Проміжні вибори відбуваються в останню неділю шістдесятиденного строку з дня опублікування Центральною виборчою комісією рішення про їх призначення. Виборчий процес проміжних виборів депутатів починається з дня, наступного після дня опублікування рішення Центральної виборчої комісії про їх призначення.

(частина шоста статті 16 із змінами, внесеними згідно із Законом України від 08.04.2014 р. № 1184-VII)

7. Протягом п'ятого року повноважень Верховної Ради України поточного скликання проміжні та повторні вибори не проводяться.

Стаття 17. Порядок обчислення строків

1. Строки, визначені у цьому Законі, обчислюються в календарних днях; в окремих випадках строки обчислюються в годинах або хвилинах.
2. Першим днем строку, який відповідно до цього Закону має початися у зв'язку з настанням певної події, є день, наступний після дня настання вказаної події.
3. Останнім днем строку, який відповідно до цього Закону має закінчитися у зв'язку з настанням певної події, є день, що передує дню вказаної події.

РОЗДІЛ III

ТЕРИТОРІАЛЬНА ОРГАНІЗАЦІЯ ВИБОРІВ ДЕПУТАТІВ

Стаття 18. Виборчі округи

1. Вибори депутатів проводяться у загальнодержавному окрузі, який включає в себе всю територію України і закордонний виборчий округ, та у 225 одномандатних округах, що утворюються Центральною виборчою комісією та існують на постійній основі.

Закордонний виборчий округ (далі – закордонний округ) включає в себе всі закордонні виборчі дільниці, утворені відповідно до статті 22 цього Закону.

2. Одномандатні округи по можливості повинні відповідати таким вимогам:

1) одномандатні округи утворюються в межах Автономної Республіки Крим, областей, міст Києва і Севастополя з приблизно рівною кількістю виборців у кожному окрузі. Орієнтовна середня кількість виборців в одномандатних округах визначається Центральною виборчою комісією виходячи з відомостей Державного реєстру виборців. Відхилення кількості виборців в одномандатному окрузі не може перевищувати дванадцяти відсотків орієнтовної середньої кількості виборців в одномандатних округах;

2) одномандатний округ визначається територією, в межах якої знаходяться виборчі дільниці, що входять до його складу. Центром одномандатного округу є адміністративно-територіальна одиниця за місцезнаходженням окружної виборчої комісії;

3) межі одномандатних округів визначаються з урахуванням меж адміністративно-територіальних одиниць, інтересів членів територіальних громад та проживання на відповідній території національних меншин.

Адміністративно-територіальні одиниці, на території яких компактно проживають окремі національні меншини та які межують між собою, повинні входити до одного виборчого округу. У разі якщо в суміжних адміністративно-територіальних одиницях кількість виборців, які належать до національної меншини, є більшою, ніж необхідно для формування одного виборчого округу, округи формуються таким чином, щоб в одному з них виборці, які належать до національної меншини, становили більшість від кількості виборців у виборчому окрузі.

Відомості щодо компактності проживання національних меншин на відповідній території надаються Центральній виборчій комісії центральним органом виконавчої влади, що реалізує державну політику у сфері міжнаціональних відносин та захисту прав національних меншин України.

3. У разі необхідності утворення нових (ліквідації) постійних виборчих дільниць або зміни меж існуючих виборчих дільниць в межах одномандатного округу Центральна виборча комісія приймає відповідне рішення про зміну меж суміжних одномандатних округів та їх центрів.

Зміна меж та центрів одномандатних округів протягом виборчого процесу не допускається.

4. Центральна виборча комісія не пізніше як за сто сімдесят п'ять днів до дня голосування оприлюднює на своєму офіційному веб-сайті перелік одномандатних округів із зазначенням їх номерів, меж, а також адрес приміщень відповідних виборчих комісій та не пізніше як на другий день після початку виборчого процесу публікує зазначені відомості у загальнодержавних та регіональних друкованих засобах масової інформації.

(стаття 18 у редакції Закону України від 21.11.2013 р. № 709-VII)

Стаття 19. Виборчі дільниці

1. Підготовка організації і проведення голосування та підрахунок голосів виборців здійснюється на виборчих дільницях, що утворюються Центральною виборчою комісією або окружною виборчою комісією відповідно до цього Закону та існують на постійній чи тимчасовій основі.

2. Виборча дільниця може бути звичайною, спеціальною або закордонною. Звичайна та закордонна виборчі дільниці утворюються Центральною виборчою комісією і існують на постійній основі. Спеціальна виборча дільниця може існувати на постійній чи тимчасовій основі у випадках, передбачених цим Законом.

3. Виборчі дільниці утворюються з чисельністю від двадцяти до двох тисяч п'ятисот виборців.

Виборчі дільниці поділяються на:

1) малі – з чисельністю виборців до 500 осіб;

2) середні – з чисельністю виборців від 500 до 1500 осіб;

3) великі – з чисельністю виборців понад 1500 осіб.

4. Якщо на відповідній території, у відповідному закладі чи установі налічується менше двадцяти виборців, за рішенням Центральної виборчої комісії на відповідній території, у відповідному закладі чи установі виборча дільниця може бути утворена з меншою від граничного значення чисельності виборців, встановленого абзацом першим частини третьої цієї статті. Закордонні виборчі дільниці можуть утворюватися з чисельністю більшою, ніж дві тисячі п'ятсот виборців.

5. Виборча дільниця є спільною для виборів у загальнодержавному та одномандатних округах.

6. Кожна виборча дільниця має порядковий номер, адресу приміщення для голосування та місцезнаходження (адресу приміщення) дільничної виборчої комісії. Приміщення для голосування та приміщення дільничної виборчої комісії можуть мати однакову адресу.

7. Вимоги до приміщення дільничної виборчої комісії та приміщення для голосування встановлюються Центральною виборчою комісією з урахуванням вимог статті 83 цього Закону.

Стаття 20. Звичайні виборчі дільниці

1. Звичайна виборча дільниця призначена для організації та проведення голосування виборців за місцем їх проживання.

2. Звичайна виборча дільниця має територію з визначеними межами та порядковий номер, які визначаються Центральною виборчою комісією.

Стаття 21. Спеціальні виборчі дільниці

1. Спеціальні виборчі дільниці утворюються у стаціонарних лікувальних закладах, в установах виконання покарань, слідчих ізоляторах, на суднах, які перебувають у день голосування у плаванні під Державним Прапором України, на полярних станціях України та в інших місцях тимчасового перебування виборців з обмеженими можливостями пересування.

Не допускається утворення однієї виборчої дільниці для двох і більше закладів чи установ.

Центральна виборча комісія може утворювати на постійній основі спеціальні виборчі дільниці у стаціонарних лікувальних закладах, на полярних станціях України, в установах виконання покарань, слідчих ізоляторах.

2. Спеціальні виборчі дільниці утворюються таким чином, щоб виборці могли проголосувати, не порушуючи режиму перебування в закладі (установі).

3. Метою забезпечення режиму перебування виборців у відповідному закладі (установі) допускається утворення в одному закладі (установі) більш ніж однієї спеціальної виборчої дільниці.

3. Спеціальні виборчі дільниці, що існують на тимчасовій основі, утворюються окружними виборчими комісіями не пізніше як за сорок п'ять днів до дня голосування.

4. Спеціальна виборча дільниця визначається закладом, установою, судном, полярною станцією України, де вона утворена. Спеціальна виборча дільниця має порядковий номер, адресу (місцезнаходження) закладу, установи, полярної станції України, визначені Центральною виборчою комісією чи окружною виборчою комісією, або характеризується назвою та портом приписки судна.

5. Спеціальні виборчі дільниці, що існують на тимчасовій основі, утворюються окружною виборчою комісією на підставі подань районних, районних у містах державних адміністрацій чи виконавчих комітетів міських рад міст обласного (республіканського в Автономній Республіці Крим) значення, форма яких затверджується Центральною виборчою комісією. Зазначені подання повинні надійти до відповідної окружної виборчої комісії не пізніше як за сорок вісім днів до дня голосування.

6. У поданні щодо утворення спеціальної виборчої дільниці у відповідному закладі чи установі зазначаються:

1) назва закладу чи установи;

2) юридична адреса закладу чи установи;

3) орієнтовна кількість виборців, що перебуватимуть у закладі чи установі на день голосування;

4) наявність відповідного приміщення для голосування та його адреса (у разі якщо адреса приміщення для голосування відмінна від юридичної адреси закладу чи установи);

5) зобов'язання керівництва закладу чи установи щодо забезпечення відкритого доступу до приміщення для голосування членів відповідної виборчої комісії та осіб, які за цим Законом мають право бути присутніми при голосуванні та підрахунку голосів.

7. У поданні щодо утворення спеціальної виборчої дільниці на судні, що перебуває у плаванні під

Державним Прапором України, зазначаються:

- 1) назва судна;
- 2) порт приписки судна;
- 3) орієнтовна кількість виборців на судні;
- 4) останній перед днем голосування день виходу судна у плавання з порту приписки;
- 5) орієнтовний найближчий до дня голосування день заходу судна у порт України.

8. У винятковому випадку утворення нового стаціонарного лікувального закладу, установи виконання покарань, слідчого ізолятора чи іншого закладу (установи) з тимчасовим перебуванням виборців з обмеженими можливостями пересування, непередбаченого виходу у плавання судна під Державним Прапором України спеціальна виборча дільниця може утворюватися Центральною виборчою комісією не пізніше як за десять днів до дня голосування за поданням відповідної окружної виборчої комісії.

Зазначене подання вноситься окружною виборчою комісією не пізніше як за п'ятнадцять днів до дня голосування на підставі відповідного звернення районної державної адміністрації, виконавчого комітету міської ради міста обласного (республіканського в Автономній Республіці Крим) значення. У зверненні зазначаються відомості, передбачені відповідно частинами шостою, сьомою цієї статті.

9. У разі проведення виборів депутатів одночасно з виборами Президента України на виборах депутатів використовуються спеціальні виборчі дільниці, що існують на тимчасовій основі, та виборчі дільниці, утворені відповідно до частини десятої статті 20 Закону України «Про вибори Президента України».

(статтю 21 доповнено частиною дев'ятою згідно із Законом України від 08.04.2014 р. № 1184-VII)

Стаття 22. Закордонні виборчі дільниці

1. Закордонна виборча дільниця призначена для організації та проведення голосування виборців, які проживають або на день проведення голосування на виборах депутатів перебувають на відповідній території іноземної держави.

2. Закордонні виборчі дільниці утворюються Центральною виборчою комісією при закордонних дипломатичних установах України, у військових частинах (формуваннях), дислокованих за межами України.

(положення частини другої статті 22 «з рівномірним віднесенням до всіх одномандатних округів, які утворюються на території столиці України – міста Києва», визнано такими, що не відповідають Конституції України (є неконституційними), згідно з Рішенням Конституційного Суду України від 04.04.2012 р. № 7-рп/2012)

(частина друга статті 22 із змінами, внесеними згідно із Законом України від 21.11.2013 р. № 709-VII)

3. Закордонна виборча дільниця, яка має приміщення для голосування у приміщенні закордонної дипломатичної установи України, у місці дислокації військової частини (формування) за межами України, є постійною виборчою дільницею.

4. Закордонна виборча дільниця має порядковий номер, адресу приміщення для голосування та адресу приміщення дільничної виборчої комісії закордонної виборчої дільниці.

Стаття 23. Оприлюднення рішень про утворення виборчих дільниць

1. Центральна виборча комісія забезпечує оприлюднення в загальнодержавних та у відповідних регіональних чи місцевих друкованих засобах масової інформації та на офіційному веб-сайті Центральної виборчої комісії переліку відповідних виборчих дільниць, що утворюються на постійній основі, із зазначенням одномандатних округів, до яких ці виборчі дільниці відносяться, номерів виборчих дільниць не пізніше як за сто сімдесят п'ять днів до дня голосування.

2. Окружна виборча комісія оприлюднює свої рішення про утворення спеціальних виборчих дільниць із зазначенням номерів виборчих дільниць, їх меж чи установ (закладів), у яких вони утворені, адрес відповідних дільничних виборчих комісій та приміщень для голосування. Таке рішення публікується у регіональних чи місцевих друкованих засобах масової інформації не пізніше як на п'ятий день після дня прийняття цього рішення або, у разі неможливості, оприлюднюється в інший спосіб у цей же строк.

3. Центральна виборча комісія забезпечує оприлюднення свого рішення про утворення відповідно до частини восьмої статті 21 цього Закону спеціальної виборчої дільниці у відповідних регіональних чи місцевих друкованих засобах масової інформації не пізніше як на п'ятий день після дня прийняття цього рішення або, у разі неможливості, в інший спосіб у цей же строк.

4. Центральна виборча комісія оприлюднює своє рішення про утворення закордонних виборчих дільниць у загальнодержавних друкованих засобах масової інформації не пізніше як на п'ятий день після дня прийняття цього рішення або, у разі неможливості, оприлюднює в інший спосіб у цей же строк. Відповідна закордонна дипломатична установа України у державі, де утворена закордонна виборча дільниця, публікує повідомлення про утворення закордонної виборчої дільниці у друкованих засобах масової інформації, доступних громадянам України, що проживають чи перебувають на відповідній території, або, у разі неможливості, оприлюднює таке повідомлення в інший спосіб не пізніше як на п'ятий день після дня отримання цього рішення.

РОЗДІЛ IV ВИБОРЧІ КОМІСІЇ

Стаття 24. Система виборчих комісій

1. Систему виборчих комісій, що здійснюють підготовку та проведення виборів депутатів, становлять:

- 1) Центральна виборча комісія;
- 2) окружні виборчі комісії;
- 3) дільничні виборчі комісії.

2. Повноваження виборчих комісій щодо підготовки та проведення виборів депутатів здійснюються:

- 1) Центральної виборчої комісії – на всій території України та в закордонному окрузі;

(пункт 1 частини другої статті 24 із змінами, внесеними згідно із Законом України від 21.11.2013 р. № 709-VII)

- 2) окружної виборчої комісії – у межах одномандатного округу;

- 3) дільничної виборчої комісії – у межах виборчої дільниці.

3. Повноваження окружної виборчої комісії закордонного округу здійснює Центральна виборча комісія.

(статтю 24 доповнено частиною третьою згідно із Законом України від 21.11.2013 р. № 709-VII)

Стаття 25. Статус виборчих комісій

1. Виборчі комісії є спеціальними колегіальними органами, уповноваженими організувати підготовку та проведення виборів депутатів і забезпечувати додержання та однакове застосування законодавства України про вибори депутатів.

2. Статус Центральної виборчої комісії визначається Конституцією України, Законом України «Про Центральну виборчу комісію», цим та іншими законами України. Центральна виборча комісія очолює систему виборчих комісій, які організують підготовку і проведення виборів депутатів, і є комісією вищого рівня щодо всіх окружних та дільничних виборчих комісій, передбачених цим Законом.

3. Центральна виборча комісія не є правонаступником окружних виборчих комісій.

4. Статус окружних та дільничних виборчих комісій визначається цим Законом.

5. Окружна виборча комісія є юридичною особою, має печатку, зразок якої затверджується Центральною виборчою комісією. Окружна виборча комісія є комісією вищого рівня щодо всіх дільничних виборчих комісій в межах відповідного одномандатного округу.

6. Дільнична виборча комісія не є юридичною особою. Дільнична виборча комісія має власну печатку, зразок якої затверджується Центральною виборчою комісією.

Стаття 26. Вимоги до членів окружної чи дільничної виборчої комісії

1. До складу окружної виборчої комісії чи дільничної виборчої комісії звичайної або спеціальної виборчої дільниці можуть входити виборці, які проживають у межах території України.

2. Виборець може входити до складу лише однієї виборчої комісії, що здійснює підготовку та про-

ведення виборів народних депутатів України, а також виборів Президента України, депутатів Верховної Ради Автономної Республіки Крим, депутатів місцевих рад та сільських, селищних, міських голів, комісії всеукраїнського або місцевого референдуму, якщо виборчий процес зазначених виборів чи процес референдуму проводиться одночасно з виборами народних депутатів України.

(частина друга статті 26 із змінами, внесеними згідно із Законом України від 08.04.2014 р. № 1184-VII)

3. До складу окружної чи дільничної виборчої комісії не можуть входити кандидати у депутати, представники партій у Центральній виборчій комісії, уповноважені особи партій, довірені особи кандидатів у депутати в одномандатному окрузі, офіційні спостерігачі, посадові та службові особи органів державної влади, органів влади Автономної Республіки Крим та органів місцевого самоврядування, працівники судів та правоохоронних органів, а також громадяни, які утримуються в установах виконання покарань чи слідчих ізоляторах або мають судимість за вчинення тяжкого або особливо тяжкого злочину чи злочину проти виборчих прав громадян, якщо ця судимість не погашена або не знята у встановленому законом порядку.

4. До складу дільничної виборчої комісії спеціальної виборчої дільниці, утвореної в стаціонарному лікувальному закладі або в установі виконання покарань чи слідчому ізоляторі, не можуть входити працівники відповідного закладу або установи.

5. У разі якщо одночасно з виборами депутатів проводиться виборчий процес інших виборів чи процес референдуму, до складу окружної чи дільничної виборчої комісії не можуть входити кандидати, які балотуються на цих виборах, їх уповноважені чи довірені особи, уповноважені особи та представники інших суб'єктів відповідного виборчого процесу, офіційні спостерігачі.

(частина п'ята статті 26 із змінами, внесеними згідно із Законом України від 08.04.2014 р. № 1184-VII)

6. Центральна виборча комісія одночасно з формуванням складу окружної виборчої комісії призначає голову, заступника голови, секретаря такої виборчої комісії.

7. Абзац перший частини сьомої статті 26 виключено

(згідно із Законом України від 21.11.2013 р. № 709-VII)

Секретар окружної чи дільничної виборчої комісії повинен володіти державною мовою в обсязі, необхідному для ведення діловодства.

Стаття 27. Порядок утворення окружної виборчої комісії

1. Окружна виборча комісія утворюється Центральною виборчою комісією не пізніше як за шістьдесят два дні до дня голосування у складі голови, заступника голови, секретаря та інших членів комісії у кількості не менше дванадцяти і не більше вісімнадцяти осіб.

2. Суб'єктами подання кандидатур до складу окружних виборчих комісій (далі – суб'єкт подання) є:

1) політична партія, депутатська фракція якої зареєстрована в Апараті Верховної Ради України поточного скликання;

2) політичні партії – суб'єкти виборчого процесу, кандидати у депутати від яких зареєстровані у загальнодержавному окрузі.

(пункт 2 частини другої статті 27 у редакції Закону України від 21.11.2013 р. № 709-VII)

3. До складу окружної виборчої комісії обов'язково включаються (за наявності відповідного подання) по одному представнику від суб'єкта подання, зазначеного у пункті 1 частини другої цієї статті. Не більше ніж по одному представнику від суб'єктів подання, зазначених у пункті 2 частини другої цієї статті, включаються до складу окружної виборчої комісії шляхом жеребкування, що проводиться Центральною виборчою комісією у встановленому нею порядку, не пізніше як на третій день після закінчення строку внесення подань, зазначених у частині четвертій цієї статті. Кандидатури, внесені до складу окружної виборчої комісії, можуть бути відхилені лише з підстав їх невідповідності вимогам, зазначеним у статті 26 цього Закону, порушення вимог частин четвертої–сьомої цієї статті або застошування механізму жеребкування, передбаченого цією частиною.

4. Центральний керівний орган суб'єкта подання не пізніше як за шістьдесят сім днів до дня голосування подає на паперових носіях та в електронному вигляді до Центральної виборчої комісії за фор-

мою, затвердженою Центральною виборчою комісією, список осіб від цього суб'єкта, не більше однієї кандидатури до однієї комісії, для включення їх до складу відповідних окружних виборчих комісій. Подання підписується керівником суб'єкта подання (або особою, яка виконує його повноваження) та скріплюється печаткою відповідного суб'єкта подання.

5. У поданні кандидатур до складу окружних виборчих комісій зазначаються:

- 1) прізвище, ім'я (усі власні імена), по батькові (за наявності) особи;
- 2) число, місяць, рік народження;
- 3) громадянство особи;
- 4) місце проживання та адреса житла особи, а також контактні телефони;
- 5) володіння державною мовою;
- 6) освіта;
- 7) місце роботи та займана посада особи;
- 8) наявність досвіду щодо участі в роботі виборчих комісій;
- 9) пункт 9 частини п'ятої статті 27 виключено;

(згідно із Законом України від 21.11.2013 р. № 709-VII)

10) посада в комісії, на яку пропонується особа;

11) відомості про відсутність у особи судимості за вчинення тяжкого або особливо тяжкого злочину чи злочину проти виборчих прав громадян.

6. До подання додаються власноручно написані заяви осіб, запропонованих до складу окружної виборчої комісії, про згоду на участь у її роботі від відповідного суб'єкта подання, а у разі пропонування цієї кандидатури на посаду голови, заступника голови або секретаря комісії – про згоду виконувати відповідні посадові обов'язки.

7. Технічні описки та неточності, допущені у поданні, не є підставою для відхилення внесених кандидатур. Про виявлення таких описок і неточностей Центральна виборча комісія невідкладно повідомляє відповідного суб'єкта подання. Зазначені описки та неточності можуть бути виправлені шляхом внесення уточненого подання стосовно відповідних кандидатур не пізніше наступного дня після дня отримання вказаного повідомлення. Якщо уточнене подання не надійшло у цей строк, відповідні кандидатури відхиляються.

8. У разі якщо у встановлений частиною четвертою цієї статті строк не надійшли подання щодо складу окружної виборчої комісії або якщо кількість запропонованих до складу окружної виборчої комісії осіб становить менше дванадцяти, окружна виборча комісія утворюється у строк, визначений частиною першою цієї статті, Центральною виборчою комісією за поданням Голови Центральної виборчої комісії, внесеним з дотриманням вимог, передбачених у статті 26 цього Закону, у кількості дванадцяти осіб з обов'язковим урахуванням поданих кандидатур від відповідних суб'єктів подання, передбачених частиною другою цієї статті.

9. Кожний суб'єкт подання кандидатур до складу окружних виборчих комісій має право на пропорційну частку кожної категорії керівних посад в окружних виборчих комісіях. Частка керівних посад для кожного суб'єкта подання кандидатур до складу окружних виборчих комісій в межах загальнодержавного округу визначається відповідно до кількості кандидатур, включених від цього суб'єкта до складу окружних виборчих комісій, у відношенні до загальної кількості осіб, включених до складу окружних виборчих комісій. Особа, включена до складу окружної виборчої комісії за поданням Голови Центральної виборчої комісії, не може бути призначена на керівну посаду у виборчій комісії, крім випадків, коли до складу відповідної виборчої комісії не надійшли або надійшли у недостатній кількості подання щодо призначення відповідних осіб на посаду голови, заступника голови та секретаря комісії. Розподіл керівних посад між суб'єктами подання в межах часток, визначених відповідно до цієї частини, визначається Центральною виборчою комісією. При цьому повинна бути дотримана приблизна рівномірність територіального розподілу посад, отриманих представниками кожного суб'єкта подання.

10. Голова, заступник голови та секретар окружної виборчої комісії повинні бути представниками різних партій – суб'єктів подання, передбачених частиною другою цієї статті.

11. Рішення про утворення окружних виборчих комісій та про їх склад, прийняте відповідно до вимог цього Закону, оприлюднюється на офіційному веб-сайті Центральної виборчої комісії не пізніше наступного дня від дня його прийняття. Витяг із цього рішення про утворення окружних виборчих комісій у відповідному регіоні та про їх склад публікується Центральною виборчою комісією у регіо-

нальному друкованому засобі масової інформації у семиденний строк від дня прийняття зазначеного рішення. Рішення про зміни у складі окружної виборчої комісії оприлюднюється у порядку та у строки, встановлені цією частиною, однак не пізніше останнього дня перед днем голосування.

Стаття 28. Порядок утворення дільничної виборчої комісії звичайної чи спеціальної виборчої дільниці

1. Дільнична виборча комісія утворюється відповідною окружною виборчою комісією не пізніше як за тридцять один день до дня голосування у складі голови, заступника голови, секретаря та інших членів комісії.

2. Дільнична виборча комісія утворюється у складі:

1) для малих дільниць – 10–14 осіб;

(пункт 1 частини другої статті 28 у редакції Закону України від 21.11.2013 р. № 709-VII)

2) для середніх дільниць – 12–16 осіб;

(пункт 2 частини другої статті 28 у редакції Закону України від 21.11.2013 р. № 709-VII)

3) для великих дільниць – 14–18 осіб.

(пункт 3 частини другої статті 28 у редакції Закону України від 21.11.2013 р. № 709-VII)

3. На виборчих дільницях, де кількість виборців не перевищує п'ятдесяти осіб, дільнична виборча комісія може утворюватися у складі голови, секретаря та двох–чотирьох членів комісії.

4. Право подання кандидатур до складу дільничних виборчих комісій мають суб'єкти подання, зазначені у частині другій статті 27 цього Закону, та кандидати у депутати у відповідному одномандатному окрузі.

Від імені партії подання вносить уповноважена на підставі довіреності особа від партії. Подання від кандидата у депутати вносить безпосередньо кандидат у депутати або його довірена особа.

5. До складу дільничної виборчої комісії звичайної чи спеціальної виборчої дільниці, за винятком випадків, передбачених частиною дванадцятою цієї статті, обов'язково включаються (за наявності відповідного подання) по одному представнику суб'єкта подання, зазначеного у пункті 1 частини другої статті 27 цього Закону. Не більше ніж по одному представнику від суб'єктів подання, зазначених у пункті 2 частини другої статті 27 цього Закону, та кандидатів у депутати у відповідному одномандатному окрузі включаються до складу дільничної виборчої комісії шляхом жеребкування, що проводиться окружною виборчою комісією не пізніше як на третій день після закінчення строку внесення подань, зазначених у частині шостій цієї статті, в порядку, визначеному Центральною виборчою комісією. Кандидатури, внесені до складу дільничної виборчої комісії, можуть бути відхилені лише з підстав їх невідповідності вимогам, встановленим статтею 26 цього Закону, або застосування механізму жеребкування, передбаченого цією частиною, а також внесення подання з порушенням вимог частин шостої, сьомої, дев'ятої цієї статті.

6. Суб'єкт подання кандидатур до складу дільничних виборчих комісій не пізніше як за тридцять дев'ять днів до дня голосування подає до відповідної окружної виборчої комісії на паперових носіях та в електронному вигляді за формою, затвердженою Центральною виборчою комісією, список осіб від цього суб'єкта подання, не більше однієї кандидатури до однієї виборчої комісії, для включення їх до складу відповідних дільничних виборчих комісій. У поданні зазначаються особи, запропоновані відповідним суб'єктом подання на посаду голови, заступника голови та секретаря виборчої комісії. Подання від партії підписується керівником партії (або особою, яка виконує його повноваження) та скріплюється печаткою цієї партії. Подання від кандидата у депутати вносяться за підписом відповідного кандидата у депутати.

7. У поданні кандидатур до складу дільничних виборчих комісій зазначаються відомості, передбачені частиною п'ятою статті 27 цього Закону. До подання додаються заяви осіб, запропонованих до складу дільничної виборчої комісії, про згоду на участь у роботі виборчої комісії від відповідного суб'єкта подання, а у разі пропонування цієї кандидатури на посаду голови, заступника голови або секретаря виборчої комісії – про згоду виконувати відповідні посадові обов'язки.

8. У разі якщо у встановлений частиною шостою цієї статті строк не надійшли подання щодо скла-

ду дільничної виборчої комісії або якщо кількість запропонованих до складу дільничної виборчої комісії осіб становить менше ніж мінімальна кількість, встановлена частинами другою та третьою цієї статті, окружна виборча комісія зобов'язана у строк, визначений частиною першою цієї статті, утворити дільничну виборчу комісію за поданням голови окружної виборчої комісії у складі, не більшому ніж середня кількість осіб від кількостей, встановлених частинами другою або третьою цієї статті, з обов'язковим урахуванням поданих кандидатур від суб'єктів подання, передбачених частиною четвертою цієї статті. Пропозиції стосовно таких кандидатур голові окружної виборчої комісії можуть подавати члени окружної виборчої комісії.

9. Технічні описки та неточності, допущені у поданні, не є підставою для відхилення внесених кандидатур. Про виявлення таких описок і неточностей окружна виборча комісія невідкладно повідомляє відповідного суб'єкта подання. Зазначені описки та неточності можуть бути виправлені шляхом внесення уточненого подання стосовно відповідних кандидатур не пізніше наступного дня після отримання вказаного повідомлення. Якщо уточнене подання не надійшло у цей строк, відповідні кандидатури відхиляються.

10. Кожний суб'єкт подання кандидатур до складу дільничних виборчих комісій має право на пропорційну частку кожної категорії керівних посад у дільничних виборчих комісіях окремо малих, середніх, великих виборчих дільниць у межах виборчого округу, яка залежить від кількості кандидатур від відповідних суб'єктів подання, включених до складу дільничних виборчих комісій. Частка керівних посад для кожного суб'єкта подання у кожній категорії виборчих дільниць у межах виборчого округу визначається відповідно до кількості кандидатур, включених від цього суб'єкта подання до складу виборчих комісій кожної категорії виборчих дільниць, у відношенні до загальної кількості осіб, включених до складу виборчих комісій відповідної категорії виборчих дільниць. Особа, включена до складу дільничної виборчої комісії за поданням голови окружної виборчої комісії, не може бути призначена на керівну посаду у виборчій комісії, крім випадків, коли до складу відповідної виборчої комісії не надійшли або надійшли у недостатній кількості подання щодо призначення відповідних осіб на посаду голови, заступника голови та секретаря комісії. Розподіл керівних посад між суб'єктами подання кандидатур до складу дільничних виборчих комісій у межах часток, визначених відповідно до цієї частини, визначається окружною виборчою комісією у порядку, встановленому Центральною виборчою комісією.

11. Голова, заступник голови та секретар дільничної виборчої комісії повинні бути представниками різних партій, кандидатів у депутати – суб'єктів подання, передбачених частиною четвертою цієї статті.

12. Дільнична виборча комісія спеціальної виборчої дільниці, утвореної на судні, яке в день голосування перебуває у плаванні під Державним Прапором України, на полярній станції України, утворюється окружною виборчою комісією за місцем приписки судна, полярної станції України за поданням відповідно капітана судна, керівника полярної станції України, яке може надсилатися технічними засобами зв'язку у строк, передбачений частиною шостою цієї статті.

13. У разі утворення спеціальної виборчої дільниці у винятковому випадку відповідно до частини восьмої статті 21 цього Закону дільнична виборча комісія утворюється Центральною виборчою комісією одночасно з утворенням виборчої дільниці за поданням окружної виборчої комісії.

14. Про підготовку подання до Центральної виборчої комісії щодо утворення спеціальної виборчої дільниці у винятковому випадку окружна виборча комісія повідомляє всіх суб'єктів подання кандидатур до складу дільничних виборчих комісій та пропонує у строки, визначені окружною виборчою комісією, однак не пізніш як протягом п'яти днів після звернення з повідомленням, внести подання стосовно кандидатур до складу дільничної виборчої комісії у порядку, визначеному цією статтею.

15. Рішення про утворення дільничної виборчої комісії публікується у регіональних чи місцевих друкованих засобах масової інформації не пізніш як на п'ятий день після дня його прийняття або, у разі неможливості, оприлюднюється в інший спосіб у цей же строк. Рішення про утворення дільничної виборчої комісії спеціальної виборчої дільниці, утвореної у винятковому випадку, а також рішення про зміни у складі дільничної виборчої комісії публікується чи оприлюднюється у порядку та у строки, встановлені цією частиною, однак не пізніше останнього дня перед днем голосування.

16. У разі проведення виборів народних депутатів України одночасно з виборами Президента України дільничні виборчі комісії звичайних і спеціальних виборчих дільниць не утворюються, їх повноваження виконують відповідні дільничні виборчі комісії з виборів Президента України.

(статтю 28 доповнено частиною шістнадцятою згідно із Законом України від 08.04.2014 р. № 1184-VII)

Стаття 29. Порядок утворення дільничної виборчої комісії закордонної виборчої дільниці

1. Дільнична виборча комісія закордонної виборчої дільниці утворюється Центральною виборчою комісією не пізніше як за тридцять один день до дня голосування у складі голови, заступника голови, секретаря та інших членів комісії. Кількісний склад дільничної виборчої комісії закордонної виборчої дільниці визначається відповідно до частин другої та третьої статті 28 цього Закону.

2. До складу дільничної виборчої комісії закордонної виборчої дільниці можуть входити виборці, які проживають або перебувають у період підготовки та проведення виборів на території відповідної іноземної держави.

3. Право подання кандидатур до складу дільничних виборчих комісій закордонних виборчих дільниць мають суб'єкти подання, зазначені у частині другій статті 27 цього Закону, а також Міністерство закордонних справ України.

4. Суб'єкт подання кандидатур до складу дільничної виборчої комісії закордонної виборчої дільниці не пізніше як за тридцять дев'ять днів до дня голосування подає на паперових носіях та в електронному вигляді до Центральної виборчої комісії за формою, затвердженою Центральною виборчою комісією, список осіб від цього суб'єкта, не більше однієї кандидатури до однієї комісії, для включення їх до складу відповідних дільничних виборчих комісій. У цьому поданні зазначаються запропоновані особи на посаду голови, заступника голови та секретаря комісії. Подання підписується керівником суб'єкта подання (або особою, яка виконує його повноваження) та скріплюється печаткою відповідного суб'єкта подання.

5. Міністерство закордонних справ України включає до подання, внесеного у строки, встановлені частиною четвертою цієї статті, працівників закордонних дипломатичних установ України (з дотриманням вимог частини третьої статті 26 цього Закону), військовослужбовців військових частин (формувань), дислокованих за межами України, або інших громадян України, які мають право голосу та проживають або перебувають у період підготовки та проведення виборів на території відповідної іноземної держави, у кількості, не меншій від мінімального і не більшій від середнього кількісного складу дільничних виборчих комісій, встановленого частинами другою чи третьою статті 28 цього Закону.

6. У поданні кандидатур до складу дільничних виборчих комісій зазначаються відомості, передбачені частиною п'ятою статті 27 цього Закону. До подання додаються заяви осіб, запропонованих до складу дільничної виборчої комісії, про згоду на участь у її роботі від відповідного суб'єкта подання чи за поданням Міністерства закордонних справ України, а у разі пропонування цієї кандидатури на посаду голови, заступника голови або секретаря комісії – про згоду виконувати відповідні посадові обов'язки.

7. До складу дільничної виборчої комісії закордонної виборчої дільниці включаються (за наявності відповідного подання) з дотриманням вимог частини третьої статті 27 цього Закону не більше ніж по одному представнику від суб'єкта подання кандидатур до складу дільничних виборчих комісій.

8. До складу дільничної виборчої комісії закордонної виборчої дільниці включаються з дотриманням вимог частин другої та шостої цієї статті та статті 26 цього Закону кандидатури, внесені Міністерством закордонних справ України, у такій кількості, щоб склад утвореної виборчої комісії відповідав вимогам частин другої чи третьої статті 28 цього Закону.

9. Підставою відхилення внесених кандидатур можуть бути лише їх невідповідність вимогам, встановленим статтею 26 цього Закону, а також частинами другою, шостою та десятою цієї статті, або застосування механізму жеребкування, передбаченого частиною п'ятою статті 28 цього Закону.

10. Технічні описки та неточності, допущені у поданні, не є підставою для відхилення внесених кандидатур. Про виявлення таких описок і неточностей Центральною виборчою комісією невідкладно повідомляє суб'єкта подання кандидатур до складу дільничних виборчих комісій. Зазначені описки та неточності можуть бути виправлені шляхом внесення уточненого подання стосовно відповідних кандидатур не пізніше наступного дня після отримання вказаного повідомлення. Якщо уточнене подання не надійшло у цей строк, відповідні кандидатури відхиляються.

11. Кожний суб'єкт подання кандидатур до складу дільничних виборчих комісій, від якого включені кандидатури до складу дільничних виборчих комісій, має право на пропорційну частку кожної категорії керівних посад у дільничних виборчих комісіях окремо малих, середніх, великих закордон-

них виборчих дільниць, яка залежить від кількості кандидатур від відповідного суб'єкта, що ввійшли до складу виборчих комісій. Частка керівних посад для кожного суб'єкта подання для кожної категорії закордонних виборчих дільниць визначається відповідно до кількості кандидатур, включених від цього суб'єкта подання до складу виборчих комісій кожної категорії виборчих дільниць, у відношенні до загальної кількості осіб, включених до складу виборчих комісій відповідної категорії виборчих дільниць. Розподіл керівних посад між суб'єктами подання кандидатур до складу дільничних виборчих комісій у межах часток, визначених відповідно до цієї частини, визначається Центральною виборчою комісією.

12. Особа, включена до складу дільничної виборчої комісії за поданням Міністерства закордонних справ України, може бути призначена на керівну посаду у виборчій комісії тільки у випадку відсутності кандидатур на таку посаду від інших суб'єктів подання.

13. Рішення про утворення дільничних виборчих комісій закордонних виборчих дільниць, їх склад, прийняті відповідно до вимог цього Закону, оприлюднюються на офіційному веб-сайті Центральної виборчої комісії на наступний день з дня прийняття нею відповідного рішення та публікуються Центральною виборчою комісією в загальнодержавних друкованих засобах масової інформації. Оприлюднення відомостей про місцезнаходження (адресу приміщення) та режим роботи дільничних виборчих комісій, утворених при закордонних дипломатичних установах України, у військових частинах (формуваннях), дислокованих за межами України, здійснюється відповідними закордонними дипломатичними установами України з урахуванням місцевих умов країн перебування.

14. У разі проведення виборів народних депутатів України одночасно з виборами Президента України дільничні виборчі комісії закордонних виборчих дільниць не утворюються, їх повноваження виконують відповідні дільничні виборчі комісії закордонних виборчих дільниць з виборів Президента України.

(статтю 29 доповнено частиною чотирнадцятою згідно із Законом України від 08.04.2014 р. № 1184-VII)

Стаття 30. Повноваження Центральної виборчої комісії

1. Повноваження Центральної виборчої комісії щодо підготовки та проведення виборів депутатів визначаються цим Законом, Законом України «Про Центральну виборчу комісію» та іншими законами України.

2. Крім повноважень, визначених Законом України «Про Центральну виборчу комісію», Центральною виборчою комісією:

1) здійснює контроль за додержанням і однаковим застосуванням законодавства про вибори депутатів виборцями, окружними і дільничними виборчими комісіями та їх членами, органами державної влади, органами влади Автономної Республіки Крим та органами місцевого самоврядування, посадовими і службовими особами цих органів, підприємствами, закладами, установами, організаціями та їх посадовими особами, засобами масової інформації, їх власниками, посадовими особами та творчими працівниками, кандидатами у депутати, партіями, їх представниками у Центральній виборчій комісії та уповноваженими особами, довіреними особами кандидатів у депутати в одномандатних округах, офіційними спостерігачами, громадськими організаціями;

2) здійснює організаційно-методичне забезпечення діяльності виборчих комісій;

3) організовує у визначеному нею порядку навчання членів окружних виборчих комісій;

(пункт 3 частини другої статті 30 у редакції Закону України від 21.11.2013 р. № 709-VII)

4) визначає порядок навчання окружними виборчими комісіями членів дільничних виборчих комісій; забезпечує виготовлення методичних рекомендацій з навчання окружними виборчими комісіями членів дільничних виборчих комісій;

(частину другу статті 30 доповнено новим пунктом 4 згідно із Законом України від 21.11.2013 р. № 709-VII, у зв'язку з цим пункти 4–19 вважати відповідно пунктами 5–20)

5) скликає у разі необхідності за власною ініціативою засідання виборчої комісії нижчого рівня;

6) встановлює норми і перелік обладнання, інвентарю для приміщень виборчої комісії та приміщень для голосування, а також види послуг, робіт, що можуть надаватися виборчим комісіям;

РОЗДІЛ 1. КОНСТИТУЦІЙНО-ПРАВОВЕ ЗАБЕЗПЕЧЕННЯ ВИБОРІВ

7) встановлює форми виборчих документів, затверджує зразки печаток та вивісок виборчих комісій, визначає порядок зберігання та передачі виборчих документів до відповідних державних архівних установ;

8) припиняє рух коштів на рахунках окружних виборчих комісій в установах банків після закінчення строку повноважень цих комісій або в разі порушення ними кошторисно-фінансової дисципліни; приймає рішення про перерахування залишків коштів на рахунок Центральної виборчої комісії;

9) реєструє кандидатів у депутати;

10) реєструє представника партії у Центральній виборчій комісії, уповноважених осіб партії;

(пункт 10 частини другої статті 30 із змінами, внесеними згідно із Законом України від 21.11.2013 р. № 709-VII)

11) реєструє довірених осіб кандидата у депутати, зареєстрованого в одномандатному окрузі;

(частину другу статті 30 доповнено новим пунктом 11 згідно із Законом України від 21.11.2013 р. № 709-VII, у зв'язку з цим пункти 11–20 вважати відповідно пунктами 12–21)

12) надає дозвіл громадським організаціям мати офіційних спостерігачів під час виборів депутатів;

13) реєструє офіційних спостерігачів від іноземних держав, міжнародних організацій;

14) затверджує форму, колір і текст виборчого бюлетеня для голосування в загальнодержавному окрузі та в одномандатних виборчих округах; забезпечує централізоване виготовлення у необхідній кількості та облік виборчих бюлетенів і передає їх окружним виборчим комісіям;

15) признає повторні та проміжні вибори у випадках, передбачених цим Законом;

16) передає представнику Міністерства закордонних справ України виборчі бюлетені, бланки іншої документації, печатки, штампи для передачі їх дільничним виборчим комісіям закордонних виборчих дільниць;

17) розглядає заяви і скарги на рішення, дії або бездіяльність окружних виборчих комісій і приймає рішення з цих питань;

18) затверджує текст та форму інформаційних плакатів, а також плакатів, що роз'яснюють порядок голосування та відповідальність за порушення законодавства про вибори депутатів;

19) надає роз'яснення окружним та дільничним виборчим комісіям по заповненню відповідних протоколів про підрахунок голосів та встановленню підсумків голосування;

20) встановлює підсумки голосування та складає протокол про підсумки голосування в межах закордонного округу;

(частину другу статті 30 доповнено новим пунктом 20 згідно із Законом України від 21.11.2013 р. № 709-VII, у зв'язку з цим пункти 20–21 вважати відповідно пунктами 21–22)

21) здійснює повноваження відповідної окружної виборчої комісії у разі ненадходження протоколу від окружної виборчої комісії про підсумки голосування у загальнодержавному окрузі в межах одномандатного округу або протоколу окружної виборчої комісії про підсумки голосування в одномандатному окрузі у строки, визначені цим Законом, а також у разі бездіяльності окружної виборчої комісії;

(пункт 21 частини другої статті 30 із змінами, внесеними згідно із Законом України від 21.11.2013 р. № 709-VII)

22) здійснює інші повноваження, передбачені цим та іншими законами України.

3. Акти Центральної виборчої комісії нормативно-правового характеру, передбачені цим Законом, приймаються та оприлюднюються у встановленому порядку, як правило, до початку виборчого процесу, якщо інше не встановлено цим Законом.

(статтю 30 доповнено новою частиною третьою згідно із Законом України від 21.11.2013 р. № 709-VII, у зв'язку з цим частину третю вважати частиною четвертою)

4. Для організаційного, правового, інформаційного, технічного забезпечення здійснення повноважень, передбачених цим Законом та Законом України «Про Центральну виборчу комісію», Центральна виборча комісія на час виборчого процесу виборів депутатів може залучати відповідних спеціалістів, експертів та технічних працівників.

Стаття 31. Повноваження окружної виборчої комісії

1. Повноваження окружної виборчої комісії починаються з моменту складення присяги не менш як двома третинами її мінімального складу, визначеного частиною першою статті 27 цього Закону, на її першому засіданні, яке проводиться не пізніш як на третій день після дня прийняття рішення про її утворення.

2. Окружна виборча комісія:

1) забезпечує підготовку та проведення виборів депутатів в одномандатному окрузі та в загальнодержавному окрузі в межах одномандатного округу;

2) здійснює в межах відповідного одномандатного округу контроль за додержанням і однаковим застосуванням законодавства про вибори депутатів виборцями, дільничними виборчими комісіями та їх членами, органами державної влади, органами влади Автономної Республіки Крим та органами місцевого самоврядування, посадовими і службовими особами цих органів, підприємствами, закладами, установами, організаціями та їх посадовими особами, засобами масової інформації, їх власниками, посадовими особами та творчими працівниками, кандидатами у депутати, партіями, їх представниками та уповноваженими особами, довіреними особами кандидатів у депутати в одномандатних округах, офіційними спостерігачами, громадськими організаціями;

3) надає правову, організаційно-методичну, технічну допомогу дільничним виборчим комісіям, організовує навчання членів цих комісій з питань організації виборчого процесу;

4) пункт 4 частини другої статті 31 виключено;

(згідно із Законом України від 21.11.2013 р. № 709-VII)

5) утворює дільничні виборчі комісії відповідно до цього Закону, крім випадку, передбаченого у частині тринадцятій статті 28 цього Закону;

6) скликає у разі необхідності за власною ініціативою засідання дільничної виборчої комісії;

7) вирішує питання використання коштів Державного бюджету України, виділених на підготовку та проведення виборів депутатів, у порядку, встановленому Центральною виборчою комісією;

8) контролює дотримання органами, уповноваженими на це законом, законодавства щодо складання списків виборців по виборчих дільницях на території одномандатного округу, контролює надання їх для загального ознайомлення;

9) контролює діяльність місцевих органів виконавчої влади та органів місцевого самоврядування з питань забезпечення приміщеннями для голосування, транспортом, засобами зв'язку, обладнанням, у межах своєї компетенції розглядає і вирішує інші питання матеріально-технічного забезпечення виборів депутатів на території одномандатного округу;

10) передає дільничним виборчим комісіям виборчі бюлетені, бланки іншої документації відповідно до цього Закону, забезпечує контроль за обліком виборчих бюлетенів у межах одномандатного округу;

11) забезпечує виготовлення інформаційних плакатів, плакатів, що роз'яснюють порядок голосування та відповідальність за порушення законодавства про вибори депутатів, печаток дільничних виборчих комісій та передає їх дільничним виборчим комісіям, а також забезпечує виготовлення іншої виборчої документації;

12) надає правову, організаційно-методичну, технічну допомогу дільничним виборчим комісіям, організовує навчання голів, заступників голів, секретарів дільничних виборчих комісій;

13) заслуховує інформацію дільничних виборчих комісій, місцевих органів виконавчої влади та органів місцевого самоврядування з питань підготовки і проведення виборів;

14) реєструє офіційних спостерігачів від партії, кандидата у депутати, громадської організації;

(пункт 14 частини другої статті 31 із змінами, внесеними згідно із Законом України від 21.11.2013 р. № 709-VII)

15) розглядає заяви і скарги на рішення, дії або бездіяльність дільничних виборчих комісій і приймає рішення з цих питань;

16) встановлює підсумки голосування в загальнодержавному окрузі в межах одномандатного округу та одномандатному окрузі, складає протоколи про підсумки голосування, передає протоколи та іншу виборчу документацію, передбачену цим Законом, Центральній виборчій комісії;

17) визнає голосування на виборчій дільниці недійсним у випадках, передбачених цим Законом;

18) забезпечує передачу на зберігання до відповідної архівної установи виборчої та іншої документації в порядку, встановленому Центральною виборчою комісією;

19) узагальнює інформацію щодо поданих до окружної виборчої комісії заяв та скарг, що стосуються процесу виборів депутатів, а також результатів їх розгляду, вивіщує цю інформацію на стенді офіційних матеріалів комісії для загального ознайомлення та подає її до Центральної виборчої комісії у встановленому нею порядку для розміщення на її офіційному веб-сайті;

(частину другу статті 31 доповнено новим пунктом 19 згідно із Законом України від 21.11.2013 р. № 709-VII, у зв'язку з цим пункт 19 вважати пунктом 20)

20) здійснює інші повноваження, передбачені цим та іншими законами України.

3. Повноваження окружної виборчої комісії припиняються через п'ятнадцять днів після дня офіційного оприлюднення Центральною виборчою комісією результатів виборів депутатів у порядку, встановленому цим Законом.

4. Статус окружної виборчої комісії як юридичної особи припиняється в порядку та у строки, визначені статтею 38 цього Закону.

Стаття 32. Повноваження дільничної виборчої комісії

1. Повноваження дільничної виборчої комісії починаються з моменту складення присяги не менш як двома третинами її мінімального складу, визначеного частинами другою та третьою статті 28 цього Закону, на засіданні комісії, що проводиться не пізніше як на третій день після дня прийняття рішення про її утворення.

2. Дільнична виборча комісія:

1) здійснює контроль за неухильним додержанням та однаковим застосуванням законодавства про вибори депутатів під час голосування та підрахунку голосів на виборчій дільниці;

2) отримує список виборців від органу ведення Державного реєстру виборців або Міністерства закордонних справ України, складає список виборців у випадках, передбачених цим Законом, надає його для загального ознайомлення, а також вносить до нього зміни у випадках, передбачених цим Законом;

3) забезпечує можливість ознайомлення виборців з виборчими списками кандидатів у депутати від партій, відомостями про кандидатів у депутати в одномандатних округах, а також з рішеннями, прийнятими Центральною виборчою комісією, відповідною окружною виборчою комісією, власними рішеннями та повідомленнями;

4) в порядку та в строки, встановлені частиною другою статті 40 цього Закону, вручає або надсилає кожному виборцю іменне запрошення із зазначенням дати проведення голосування, адреси приміщення для голосування, часу початку і закінчення голосування;

5) забезпечує облік отриманих комісією виборчих бюлетенів;

6) забезпечує підготовку приміщення для голосування та виборчих скриньок;

7) за рішенням Центральної виборчої комісії вносить зміни до виборчих бюлетенів у порядку та у строки, передбачені цим Законом;

8) організовує на виборчій дільниці голосування;

9) проводить підрахунок голосів виборців на виборчій дільниці, складає протоколи про підрахунок голосів на виборчій дільниці та передає їх та іншу виборчу документацію відповідній окружній виборчій комісії у порядку, встановленому цим Законом;

10) визнає недійсним голосування на виборчій дільниці за наявності обставин, передбачених статтею 92 цього Закону;

11) розглядає заяви і скарги з питань підготовки та організації голосування на виборчій дільниці та в межах своїх повноважень приймає щодо них рішення;

12) узагальнює інформацію щодо поданих до дільничної виборчої комісії заяв та скарг, що стосуються процесу виборів депутатів, а також результатів їх розгляду, вивіщує цю інформацію на стенді офіційних матеріалів комісії для загального ознайомлення та подає її до Центральної виборчої комісії для розміщення на її офіційному веб-сайті;

(частину другу статті 32 доповнено новим пунктом 12 згідно із Законом України від 21.11.2013 р. № 709-VII, у зв'язку з цим пункт 12 вважати пунктом 13)

13) здійснює інші повноваження, передбачені цим та іншими законами України.

3. Повноваження дільничної виборчої комісії припиняються через п'ять днів після дня офіційного оприлюднення Центральною виборчою комісією результатів виборів депутатів.

4. Дільнична виборча комісія припиняє свою діяльність одночасно з припиненням її повноважень.

Стаття 33. Організація роботи окружних та дільничних виборчих комісій

1. Виборча комісія є колегіальним органом. Основною формою роботи виборчої комісії є засідання, яке скликається головою комісії, в разі його відсутності – заступником голови, а в разі відсутності голови та його заступника – секретарем комісії.

2. У разі необхідності засідання виборчої комісії може бути скликане рішенням виборчої комісії вищого рівня.

3. На письмову вимогу третини складу виборчої комісії голова виборчої комісії або його заступник зобов'язаний скликати засідання комісії не пізніше наступного дня після отримання такої вимоги.

4. Перше засідання виборчої комісії скликається її головою не пізніш як на третій день після дня її утворення, а наступні – за необхідністю. У разі утворення виборчої комісії одночасно з утворенням виборчої дільниці відповідно до частини тринадцятої статті 28 цього Закону перше засідання комісії скликається не пізніше наступного дня після дня її утворення.

5. Засідання виборчої комісії є повноважним за умови присутності більше половини членів комісії від складу цієї комісії.

6. Засідання виборчої комісії скликається з обов'язковим повідомленням усіх членів комісії про час, місце проведення засідання та його порядок денний.

7. Членам виборчої комісії надаються проекти рішень комісії та необхідні документи, як правило, не пізніше останнього дня перед днем проведення засідання комісії, однак не пізніш як до початку засідання.

8. Засідання виборчої комісії веде голова комісії або його заступник; у разі невиконання ними цієї функції або у разі їх відсутності, у тому числі у день голосування, зокрема, при підрахунку голосів на виборчій дільниці, встановленні підсумків голосування в межах території одномандатного округу комісія на кожному такому засіданні визначає із свого складу головуючого на засіданні з числа членів комісії.

9. Виборча комісія на вимогу трьох членів комісії, а також за рішенням виборчої комісії вищого рівня або суду зобов'язана розглянути на своєму засіданні питання, що належать до її повноважень, не пізніш як у триденний строк від дня заявлення вимоги або прийняття зазначеного рішення, але не пізніше дня голосування, а у день голосування, крім дільничної виборчої комісії, – невідкладно. Дільнична виборча комісія зобов'язана розглянути на своєму засіданні питання, що належать до її повноважень, на вимогу зазначених членів комісії у день голосування або за рішенням виборчої комісії вищого рівня чи суду, прийнятого в день голосування, невідкладно після закінчення голосування.

10. Рішення виборчої комісії приймається відкритим голосуванням більшістю голосів від складу комісії, крім випадків, передбачених цим Законом, після його розгляду та обговорення на засіданні виборчої комісії.

(частина десята статті 33 із змінами, внесеними згідно із Законом України від 21.11.2013 р. № 709-VII)

11. Рішення комісії набирає чинності з моменту його прийняття, за винятком випадків, передбачених цим Законом.

12. На засіданні окружної або дільничної виборчої комісії у день голосування, зокрема, при підрахунку голосів, встановленні підсумків голосування в межах виборчого округу, у разі присутності менше ніж двох третин членів комісії від складу комісії рішення комісії приймається не менше ніж двома третинами голосів від числа членів комісії, присутніх на засіданні комісії.

13. Член виборчої комісії, який бере участь у її засіданні і не згоден з рішенням, прийнятим комісією, має право протягом двох днів після засідання, на якому було прийнято рішення, у письмовій формі висловити окрему думку, яка додається до протоколу відповідного засідання виборчої комісії і є його невід'ємною частиною.

14. Рішення виборчої комісії, прийняте в межах її повноважень, є обов'язковим для виконання усіма суб'єктами виборчого процесу, органами державної влади, органами влади Автономної Республіки Крим та органами місцевого самоврядування, посадовими і службовими особами цих органів, підприємствами, закладами, установами, організаціями та їх посадовими особами, засобами масової інформації, їх власниками, посадовими особами та творчими працівниками, об'єднаннями громадян.

15. Рішення виборчої комісії, що суперечить законодавству України або прийняте з перевищенням її

повноважень, може бути скасоване виборчою комісією вищого рівня або визнане протиправним та скасоване судом. У такому випадку виборча комісія вищого рівня має право прийняти рішення по суті питання.

16. Заяви, скарги та інші документи, що надійшли до виборчої комісії, приймаються та реєструються в порядку, встановленому Центральною виборчою комісією.

17. Для організаційного, правового, технічного забезпечення здійснення повноважень, передбачених цим Законом, виборча комісія може залучати, на підставі цивільно-правових угод, відповідних спеціалістів, експертів та технічних працівників.

18. Ніхто не має права втручатися у діяльність виборчих комісій, крім як у випадках, передбачених законом.

Стаття 34. Право присутності на засіданні виборчої комісії

1. Зареєстровані відповідно до вимог цього Закону представники партій у Центральній виборчій комісії беруть участь у засіданні Центральної виборчої комісії з правом дорадчого голосу.

2. На засіданні Центральної виборчої комісії мають також право бути присутніми без дозволу чи запрошення:

1) кандидати у депутати, їх довірені особи та уповноважені особи партій (разом не більше двох осіб від однієї партії, не більше однієї особи від одного кандидата);

2) офіційні спостерігачі від громадських організацій, які отримали дозвіл мати офіційних спостерігачів під час виборів депутатів (разом не більше двох осіб від однієї громадської організації);

3) офіційні спостерігачі від іноземних держав та міжнародних організацій;

4) представники засобів масової інформації (не більше двох осіб від одного засобу масової інформації).

3. На засіданнях окружної чи дільничної виборчої комісії, у тому числі при підрахунку голосів та встановленні підсумків голосування, на виборчій дільниці в день голосування у приміщенні, де проводиться голосування, мають право бути присутніми без дозволу чи запрошення відповідної комісії лише такі особи:

1) члени виборчих комісій вищого рівня;

2) кандидати у депутати, їх довірені особи, уповноважені особи партій (не більше однієї особи від однієї партії, одного кандидата);

3) офіційні спостерігачі від партій, кандидатів у депутати, громадських організацій (не більше однієї особи від однієї партії, одного кандидата, однієї громадської організації);

(пункт 3 частини третьої статті 34 із змінами, внесеними згідно із Законом України від 21.11.2013 р. № 709-VII)

4) офіційні спостерігачі від іноземних держав і міжнародних організацій;

5) представники засобів масової інформації (не більше двох осіб від одного засобу масової інформації).

4. Інші особи, крім зазначених у частині третій цієї статті та частині першій статті 82 цього Закону, можуть бути присутніми на засіданні виборчої комісії тільки з дозволу або на запрошення цієї комісії, про що приймається рішення на засіданні виборчої комісії. Перебування осіб, не передбачених частиною третьою цієї статті, на виборчій дільниці під час проведення голосування, а також на засіданні виборчої комісії при підрахунку голосів та встановленні підсумків голосування забороняється.

5. Виборча комісія може прийняти мотивоване рішення про позбавлення права бути присутніми на засіданні осіб, зазначених у частині другій, пунктах 2–5 частини третьої та частині четвертій цієї статті, якщо вони протиправно перешкоджають його проведенню. Таке рішення приймається не менше ніж двома третинами голосів від складу комісії присутніх на засіданні комісії.

6. Працівники правоохоронних органів можуть здійснювати охорону правопорядку в день голосування та при підрахунку голосів лише поза межами приміщення для голосування. У випадку виникнення фактів порушень правопорядку голова, заступник голови чи секретар комісії може їх викликати виключно для вчинення дій з відновлення правопорядку і на час, необхідний для таких дій.

Стаття 35. Документування діяльності окружних та дільничних виборчих комісій

1. Документування діяльності окружних та дільничних виборчих комісій здійснюється у порядку, встановленому цією статтею та порядком ведення діловодства виборчих комісій, який затверджується Центральною виборчою комісією.

2. На засіданні виборчої комісії ведеться протокол засідання, який веде секретар комісії. За відсутності секретаря комісії чи у разі невиконання ним своїх повноважень на засіданні комісія обирає зі свого складу секретаря засідання, який виконує обов'язки секретаря комісії на відповідному засіданні та при оформленні документів засідання. Протокол засідання комісії підписується головою на засіданні та секретарем комісії (чи секретарем засідання). Протокол засідання комісії надається для ознайомлення членам комісії на їх вимогу не пізніше наступного засідання комісії, при цьому член комісії має право його підписати. Протокол засідання комісії може бути наданий для ознайомлення суб'єкту виборчого процесу на його вимогу не пізніше наступного засідання комісії. У цей же строк протокол засідання виборчої комісії вивіщується на стенді офіційних матеріалів комісії для загального ознайомлення та надсилається до Центральної виборчої комісії. Центральна виборча комісія оприлюднює протокол засідання виборчої комісії на своєму офіційному веб-сайті невідкладно після його надходження.

(частина друга статті 35 із змінами, внесеними згідно із Законом України від 21.11.2013 р. № 709-VII)

3. Рішення виборчої комісії з розглянутого питання оформляється у формі постанови, яка повинна містити:

- 1) найменування комісії;
- 2) найменування постанови;
- 3) час, дату та місце прийняття і порядковий номер постанови;
- 4) мотивувальну частину з посиланням на обставини, що зумовили розгляд питання на засіданні комісії, посиланнями на відповідні положення нормативно-правових актів або постанову виборчої комісії вищого рівня чи рішення суду, якими керувалася комісія при прийнятті постанови;
- 5) резолютивну частину.

4. Постанова підписується головою виборчої комісії (головуючим на засіданні) і секретарем виборчої комісії (секретарем засідання). Зміст та наскрізний номер постанови повинні бути відображені у протоколі відповідного засідання виборчої комісії.

5. Постанова, прийнята окружною чи дільничною виборчою комісією, не пізніше ранку наступного дня після дня її прийняття, а прийнята напередодні дня голосування, у день голосування та під час підрахунку голосів, встановлення підсумків голосування, – не пізніш як через чотири години після завершення засідання виборчої комісії, вивіщується для загального ознайомлення на стенді офіційних матеріалів комісії, який обладнується в приміщенні комісії у місці, вільно доступному для відвідувачів. У ці ж строки постанова, прийнята окружною чи дільничною виборчою комісією, надсилається до Центральної виборчої комісії, яка оприлюднює її на своєму офіційному веб-сайті невідкладно після надходження постанови.

Копія постанови, прийнятої окружною чи дільничною виборчою комісією, засвідчена головою виборчої комісії чи його заступником і секретарем виборчої комісії та скріплена печаткою виборчої комісії, видається суб'єкту виборчого процесу, якого вона стосується, на його вимогу не пізніше ніж через чотири години після її прийняття, а прийнятої напередодні дня голосування та в день голосування, – невідкладно. У ці ж строки постанова, прийнята окружною виборчою комісією, надсилається до Центральної виборчої комісії через автоматизовану інформаційно-аналітичну систему.

(частина п'ята статті 35 у редакції Закону України від 21.11.2013 р. № 709-VII)

6. З питань поточної діяльності комісія може приймати протокольні рішення, зміст яких заноситься до протоколу виборчої комісії та не оформлюється окремим документом.

7. Виборча комісія складає акти та протоколи. Акт комісії засвідчує певний факт або певну подію, виявлені і визнані комісією. Протокол комісії встановлює підсумки певних дій, виконаних комісією.

8. Акти і протоколи виборчої комісії складаються у випадках, передбачених цим Законом, за формами, затвердженими Центральною виборчою комісією, та у кількості примірників, встановлених цим Законом. Акт або протокол комісії підписується всіма присутніми на засіданні членами виборчої комісії, підписи яких скріплюються печаткою виборчої комісії. Перший примірник акта чи протоколу мають право підписати присутні на засіданні кандидати у депутати, довірені особи кандидата у депутати, представники партій у Центральній виборчій комісії чи уповноважені особи партій, офіційні спостерігачі.

(частина восьма статті 35 із змінами, внесеними згідно із Законом України від 21.11.2013 р. № 709-VII)

9. Документи виборчих комісій, що стосуються організації виборів, підлягають невідкладному оприлюдненню на стенді офіційних матеріалів відповідної комісії та на офіційному веб-сайті Центральної виборчої комісії відразу після їх надходження до Центральної виборчої комісії.

(статтю 35 доповнено частиною дев'ятою згідно із Законом України від 21.11.2013 р. № 709-VII)

Стаття 36. Статус члена виборчої комісії

1. Статус члена Центральної виборчої комісії визначається Законом України «Про Центральну виборчу комісію».

2. Статус члена окружної чи члена дільничної виборчої комісії, а також порядок набуття цього статусу визначається цим Законом.

3. Член окружної, дільничної виборчої комісії на першому засіданні виборчої комісії, в якому він бере участь, в обов'язковому порядку ознайомлюється зі змістом частин сьомої – дванадцятої цієї статті, після чого складає таку присягу члена комісії:

«Я, (прізвище, ім'я та по батькові), беручи на себе повноваження члена виборчої комісії та усвідомлюючи свою високу відповідальність перед Українським народом, присягаю додержуватися Конституції України та виборчих законів України, чесно і сумлінно виконувати свої обов'язки, виходячи з принципів верховенства права, законності, об'єктивності та неупередженості, забезпечувати реалізацію і захист виборчих прав громадян України».

4. Особа, яка склала присягу, ставить свій підпис під текстом присяги. Цей документ є невід'ємною частиною документації відповідної комісії. Члену комісії після складення ним присяги видається посвідчення за підписом голови комісії вищого рівня за формою, затвердженою Центральною виборчою комісією.

5. Відмова скласти присягу означає відмову особи бути членом комісії.

6. За рішенням виборчої комісії, яке затверджується виборчою комісією вищого рівня, голова, заступник голови, секретар або інші члени окружної чи дільничної виборчої комісії (загальною кількістю не більше трьох осіб) протягом усього періоду повноважень виборчої комісії або частини цього періоду можуть виконувати свої повноваження у виборчій комісії відповідно до статті 47 цього Закону на платній основі на підставі цивільно-правового договору між ними і виборчою комісією. Зазначені особи на цей період звільняються від виконання виробничих або службових обов'язків за основним місцем роботи із збереженням загального та спеціального стажу.

7. Член виборчої комісії має право:

- 1) брати участь у підготовці питань, що вносяться на розгляд виборчої комісії;
- 2) виступати на засіданнях виборчої комісії, ставити іншим учасникам засідання запитання щодо порядку денного, вносити пропозиції з питань, віднесених до повноважень комісії;
- 3) за дорученням відповідної виборчої комісії перевіряти діяльність виборчих комісій нижчого рівня;

4) безперешкодно знайомитися з документами виборчої комісії, членом якої він є, та виборчих комісій нижчого рівня на відповідній території;

5) на відшкодування шкоди, заподіяної його життю, здоров'ю чи майну у зв'язку з виконанням обов'язків члена виборчої комісії, у тому числі витрат на відрядження, пов'язаних з виконанням обов'язків члена комісії, у порядку і розмірі, що встановлені Кабінетом Міністрів України.

8. Член комісії не може бути звільнений з роботи, переведений на нижчу посаду з підстав, пов'язаних із виконанням його обов'язків у виборчій комісії.

9. Член виборчої комісії зобов'язаний:

- 1) додержуватися Конституції України, цього та інших законів України та актів законодавства з питань підготовки і проведення виборів;
- 2) брати участь у засіданнях виборчої комісії;
- 3) виконувати рішення виборчої комісії та обов'язки, покладені на нього згідно з їх розподілом у комісії.

10. Член виборчої комісії має також інші права та обов'язки відповідно до цього та інших законів України.

11. На час безпосереднього виконання обов'язків члена виборчої комісії (участь у засіданнях комісії, інших заходах на виконання цього Закону чи рішень комісії) на кожного члена виборчої комісії поширюються гарантії і компенсації, передбачені законодавством для працівників на час виконання ними державних або громадських обов'язків у робочий час. Члени виборчої комісії звільняються від виконання службових обов'язків за місцем постійної роботи на час, необхідний для здійснення обов'язків члена комісії, на підставі письмового повідомлення голови, заступника голови чи секретаря відповідної виборчої комісії про скликання засідання комісії або рішення виборчої комісії про залучення члена комісії до участі в інших заходах, передбачених цим Законом. Такі повідомлення або рішення повинні містити зазначення дати, часу та запланованої тривалості засідання виборчої комісії чи іншого заходу.

12. Члену виборчої комісії протягом часу своїх повноважень забороняється агітувати за чи проти партій, кандидатів у депутати та публічно оцінювати діяльність партій – суб'єктів виборчого процесу та кандидатів у депутати.

Стаття 37. Дострокове припинення повноважень складу виборчої комісії або члена виборчої комісії

1. Повноваження усього складу окружної, дільничної виборчої комісії можуть бути достроково припинені виборчою комісією, яка її утворила, за власною ініціативою або на підставі рішення суду в разі систематичного порушення чи одноразового грубого порушення комісією Конституції України, цього та інших законів України.

2. Дострокове припинення повноважень усього складу виборчої комісії не є ліквідацією цієї комісії.

3. Повноваження члена окружної, дільничної виборчої комісії припиняються достроково виборчою комісією, яка її утворила, у зв'язку з:

1) особистою заявою про складення повноважень члена комісії;

2) внесенням подання про заміну члена виборчої комісії суб'єктом, за поданням якого кандидатуру такого члена було включено до складу виборчої комісії;

3) припиненням його громадянства України;

4) вибуттям на період включно до дня голосування за межі України або країни, на території якої утворена закордонна виборча дільниця, що тягне за собою неможливість виконувати обов'язки члена комісії;

5) реєстрацією його кандидатом у народні депутати України або кандидатом у депутати Верховної Ради Автономної Республіки Крим, кандидатом у депутати місцевої ради або кандидатом на посаду сільського, селищного, міського голови, якщо виборчий процес вказаних виборів проводиться одночасно з виборчим процесом виборів народних депутатів України;

(пункт 5 частини третьої статті 37 із змінами, внесеними згідно із Законом України від 08.04.2014 р. № 1184-VII)

6) реєстрацією його представником партії у Центральній виборчій комісії, офіційним спостерігачем, уповноваженою особою партії, довіреною особою кандидата у народні депутати України або довіреною особою кандидата у депутати Верховної Ради Автономної Республіки Крим, кандидата у депутати місцевої ради чи кандидата на посаду сільського, селищного, міського голови, представником, уповноваженою особою місцевої організації партії, якщо виборчий процес вказаних виборів проводиться одночасно з виборчим процесом виборів народних депутатів України;

(пункт 6 частини третьої статті 37 із змінами, внесеними згідно із Законом України від 08.04.2014 р. № 1184-VII)

7) входженням його до складу іншої виборчої комісії, що здійснює підготовку та проведення виборів народних депутатів України або депутатів Верховної Ради Автономної Республіки Крим, депутатів місцевих рад та сільських, селищних, міських голів, якщо виборчий процес вказаних виборів проводиться одночасно з виборчим процесом виборів народних депутатів України;

(пункт 7 частини третьої статті 37 із змінами, внесеними згідно із Законом України від 08.04.2014 р. № 1184-VII)

8) відмовою скласти присягу члена комісії;

9) порушенням присяги члена комісії, що виявилось як систематичне невиконання покладених на нього обов'язків, засвідченим не менш як двома рішеннями з цього приводу виборчої комісії, до складу якої він входить;

10) одноразовим грубим порушенням законодавства України про вибори, встановленим рішенням суду або рішенням виборчої комісії вищого рівня;

11) набранням щодо нього законної сили обвинувальним вироком суду за вчинення тяжкого або особливо тяжкого злочину чи злочину проти виборчих прав громадян;

12) виявленням обставин наявності судимості за вчинення тяжкого або особливо тяжкого злочину чи злочину проти виборчих прав громадян, якщо така судимість не знята або не погашена;

13) визнанням його недієздатним;

14) його смертю.

4. При виникненні обставин, передбачених у пунктах 3, 5–8, 11–14 частини третьої цієї статті, повноваження члена виборчої комісії припиняються з моменту їх виникнення або виявлення, а обставин, передбачених у пунктах 1, 2, 4, 9, 10 частини третьої цієї статті, – з моменту прийняття рішення про дострокове припинення його повноважень виборчою комісією, яка її утворила.

Особа, яка подала заяву про складення повноважень, продовжує виконувати обов'язки голови, заступника голови, секретаря, члена виборчої комісії до моменту прийняття рішення про дострокове припинення її повноважень комісією, яка утворила відповідну комісію.

5. Виборча комісія, яка достроково припинила повноваження усього складу виборчої комісії, окремого члена виборчої комісії, не пізніше наступного дня повідомляє про це суб'єктів, за поданням яких до складу комісії було включено осіб, повноваження яких достроково припинено.

6. У разі дострокового припинення повноважень усього складу виборчої комісії відповідна виборча комісія вищого рівня не пізніше як на третій день з дня припинення повноважень комісії, але не пізніше останнього дня перед днем голосування, затверджує новий склад виборчої комісії у порядку, встановленому цим Законом.

7. У разі дострокового припинення повноважень члена виборчої комісії, що призвело до зменшення кількісного складу виборчої комісії нижче від мінімальних меж, встановлених відповідно частиною першою статті 27 або частинами другою, третьою статті 28 цього Закону, або у зв'язку із заміною члена виборчої комісії відповідна виборча комісія вищого рівня не пізніше як на третій день з дня припинення його повноважень, але не пізніше останнього дня перед днем голосування, включає із числа кандидатур, внесених суб'єктами подання, зазначеними у пункті 2 частини другої статті 27 або частиною четвертою статті 28 цього Закону, у порядку, встановленому Центральною виборчою комісією, до її складу іншу особу замість члена комісії, повноваження якого припинено, із тим, щоб кількісний склад такої виборчої комісії відповідав її мінімальній кількості, а у випадку внесення подання про заміну члена виборчої комісії одночасно з достроковим припиненням його повноважень включає до складу відповідної виборчої комісії кандидатуру, внесену на заміну тим самим суб'єктом подання.

8. У разі дострокового припинення повноважень члена виборчої комісії в останній день перед днем голосування таке рішення приймається одночасно з рішенням про включення до складу відповідної виборчої комісії іншої особи від того ж суб'єкта подання.

9. У разі якщо голова, заступник голови або секретар виборчої комісії систематично не виконує покладені на нього обов'язки, відповідна окружна або дільнична виборча комісія може звернутися до виборчої комісії, яка її утворила, з мотивованим поданням про його заміну, якщо за це проголосувало не менше двох третин членів складу комісії; у разі якщо голова, заступник голови або секретар виборчої комісії відмовляється від виконання своїх повноважень, така особа може особисто подати власноручно написану заяву про складання повноважень до виборчої комісії, що утворила відповідну виборчу комісію. Зазначене подання чи заява підлягає обов'язковому розгляду у строки, зазначені у частині сьомій цієї статті. Рішення про заміну голови, заступника голови, секретаря виборчої комісії не тягне за собою припинення повноважень цих осіб як членів відповідної виборчої комісії. Таке рішення приймається з урахуванням вимог частини десятої статті 27 та частини одинадцятої статті 28 цього Закону.

10. Призначення нового голови, заступника голови, секретаря виборчої комісії проводиться в порядку, встановленому цим Законом.

Стаття 38. Набуття та припинення окружною виборчою комісією статусу юридичної особи

1. Набуття та припинення окружною виборчою комісією статусу юридичної особи здійснюється в порядку, передбаченому законами України, з особливостями, встановленими цим Законом.

2. Окружна виборча комісія набуває статусу юридичної особи з моменту внесення запису про

включення відомостей про комісію до Єдиного державного реєстру юридичних осіб та фізичних осіб – підприємців.

3. Для внесення запису про включення відомостей про окружну виборчу комісію до Єдиного державного реєстру юридичних осіб та фізичних осіб – підприємців голова комісії, в разі його відсутності – заступник голови, не пізніше як на четвертий день з дня утворення комісії повинен особисто подати державному реєстратору за місцем розташування окружної виборчої комісії копію відповідної постанови Центральної виборчої комісії про утворення комісії та заповнену реєстраційну картку встановленого зразка. Державна реєстрація окружної виборчої комісії як юридичної особи здійснюється у день надходження документів для проведення державної реєстрації юридичної особи.

4. Реєстраційний збір за проведення державної реєстрації окружної виборчої комісії як юридичної особи не сплачується.

5. Статус окружної виборчої комісії як юридичної особи припиняється шляхом внесення запису до Єдиного державного реєстру юридичних осіб та фізичних осіб – підприємців про проведення державної реєстрації припинення окружної виборчої комісії як юридичної особи.

6. Не пізніше як через п'ять днів з дня офіційного оприлюднення результатів виборів депутатів голова окружної виборчої комісії, в разі його відсутності – заступник голови, звертається особисто до органу реєстрації із письмовим повідомленням про дату припинення комісії.

7. На підставі повідомлення, зазначеного в частині шостій цієї статті, у Бюлетені державної реєстрації друкується інформація про дату припинення окружної виборчої комісії, що є підставою для пред'явлення комісії претензій за борговими зобов'язаннями.

8. Плата за публікацію повідомлення у Бюлетені державної реєстрації про припинення окружної виборчої комісії не сплачується.

9. Для проведення державної реєстрації припинення окружної виборчої комісії як юридичної особи шляхом ліквідації голова комісії, в разі його відсутності – заступник голови, після закінчення процедури припинення комісії, але не раніше тридцяти днів з дня офіційного оприлюднення результатів виборів, повинен особисто подати державному реєстратору за місцем розташування комісії заповнену реєстраційну картку встановленого зразка, довідку архівної установи про прийняття документів, які відповідно до закону підлягають довгостроковому зберіганню, а також акт спільної перевірки фінансово-контролюючими органами. Додаткові документи для проведення державної реєстрації припинення окружної виборчої комісії як юридичної особи в результаті її ліквідації не вимагаються. Фінансово-контролюючі органи проводять перевірки, складають відповідні акти не пізніше п'ятнадцяти днів з дня офіційного оприлюднення результатів виборів.

10. Голова окружної виборчої комісії, в разі його відсутності – заступник голови, передає до Центральної виборчої комісії виписку з Єдиного державного реєстру юридичних осіб та фізичних осіб – підприємців з відомостями про проведення державної реєстрації припинення окружної виборчої комісії як юридичної особи.

РОЗДІЛ V

СПИСКИ ВИБОРЦІВ

Стаття 39. Порядок складання попередніх списків виборців для звичайних виборчих дільниць

1. Органи ведення Державного реєстру виборців складають попередні списки виборців для звичайних виборчих дільниць відповідно до Закону України «Про Державний реєстр виборців». Складання попередніх списків виборців для звичайних виборчих дільниць здійснюється у порядку, встановленому Центральною виборчою комісією.

2. До попереднього списку виборців для звичайної виборчої дільниці включаються громадяни України, яким виповнилося або на день голосування виповниться вісімнадцять років та які відносяться за виборчою адресою до цієї виборчої дільниці відповідно до відомостей Державного реєстру виборців. Виборець може бути включений до списку виборців тільки на одній виборчій дільниці.

3. У попередньому списку виборців зазначаються прізвище, власне ім'я (усі власні імена), по батькові (за наявності) виборця, дата народження, виборча адреса виборця відповідно до відомостей Державного реєстру виборців. Виборці включаються до попереднього списку так, щоб відомості про виборців з однаковою адресою житла були розміщені поруч. Список має наскрізні нумерацію виборців

та нумерацію аркушів.

Форму попереднього списку виборців встановлює Центральна виборча комісія з урахуванням вимог цього Закону.

4. При включенні виборця, якому тимчасово змінено місце голосування, до попереднього списку виборців у графі «Примітки» навпроти його прізвища зазначаються номер посвідчення, що підтверджує тимчасову зміну місця голосування, дату його видачі та найменування органу ведення Державного реєстру виборців, який його видав, а також, у разі якщо виборча адреса виборця знаходиться за межами відповідного одномандатного округу, робиться відмітка про отримання виборцем лише бюлетеня для голосування у загальнодержавному окрузі.

(абзац перший частини четвертої статті 39 із змінами, внесеними згідно із Законом України від 21.11.2013 р. № 709-VII)

У попередньому списку виборців навпроти прізвищ виборців, постійно не здатних пересуватися самостійно, робиться відповідна відмітка у графі «Примітки».

5. Не пізніше як за двадцять днів до дня голосування орган ведення Державного реєстру виборців у приміщенні, в якому він розташований, передає один примірник попереднього списку виборців на паперовому носії відповідній дільничній виборчій комісії.

Від імені дільничної виборчої комісії попередній список виборців отримують не менше трьох членів цієї комісії, одним з яких повинен бути голова комісії, а у разі неможливості – заступник голови або секретар комісії.

Про передачу попереднього списку виборців складається акт за формою, встановленою Центральною виборчою комісією, в двох примірниках. Один примірник акта зберігається в органі ведення Державного реєстру виборців, інший – в дільничній виборчій комісії.

6. Другий примірник попереднього списку виборців зберігається в органі ведення Державного реєстру виборців.

7. У разі одночасного проведення виборів народних депутатів України з виборами Президента України, місцевими виборами, референдумом порядок складання, уточнення, внесення змін до списків виборців встановлюється Центральною виборчою комісією.

(статтю 39 доповнено частиною сьомою згідно із Законом України від 08.04.2014 р. № 1184-VII)

Стаття 40. Порядок ознайомлення виборців із попереднім списком виборців на звичайній виборчій дільниці та усунення неправильностей у списку виборців

1. Дільнична виборча комісія звичайної виборчої дільниці наступного дня після отримання попереднього списку виборців надає його для загального ознайомлення у приміщенні дільничної виборчої комісії.

2. Дільнична виборча комісія звичайної виборчої дільниці надсилає або доставляє в інший спосіб кожному виборцю іменне запрошення, яким повідомляє про включення його до попереднього списку виборців відповідної виборчої дільниці, адресу дільничної виборчої комісії, її номер телефону і розпорядок роботи, а також про час і місце голосування. Виборцям, стосовно яких у списку виборців є відмітка про постійну нездатність пересуватися самостійно, одночасно повідомляється, що їм буде надана можливість проголосувати за місцем перебування. Таке письмове повідомлення надсилається або доставляється не пізніше як за п'ятнадцять днів до дня голосування.

Форма іменного запрошення затверджується Центральною виборчою комісією.

3. Виборець має право ознайомитися із попереднім списком виборців у приміщенні дільничної виборчої комісії та перевірити правильність внесених до нього відомостей.

Виборець може звернутися до дільничної виборчої комісії або безпосередньо до органу ведення Державного реєстру виборців із заявою про уточнення попереднього списку виборців, у тому числі про включення або виключення зі списку себе особисто або інших осіб, а також щодо наявності або відсутності відміток про постійну нездатність виборця самостійно пересуватися.

4. Виборець особисто подає заяву до дільничної виборчої комісії або безпосередньо до органу ведення Державного реєстру виборців щодо обставин, передбачених частиною третьою цієї статті. У разі якщо виборець за станом здоров'я не може особисто подати заяву, дільнична виборча комісія за зверненням такого виборця зобов'язана забезпечити прийняття заяви у такого виборця в інший спосіб.

До заяви додаються документи (копії документів), які підтверджують зазначені в ній відомості.

5. Заява, зазначена у частині третій цієї статті, може бути подана не пізніше як за п'ять днів до дня голосування і розглядається виборчою комісією протягом одного дня. Заява, подана після зазначеного строку, не розглядається.

6. За результатом розгляду заяви дільнична виборча комісія приймає рішення про передачу такої заяви до органу ведення Державного реєстру виборців. Рішення виборчої комісії невідкладно разом із заявою виборця та доданими до неї документами (копіями документів) направляється до відповідного органу ведення Державного реєстру виборців і не пізніше наступного дня після дня його прийняття видається особі, яка подала заяву, а також надсилається особі, якій воно стосується (якщо така особа не є особою, яка подала заяву).

(частина шоста статті 40 із змінами, внесеними згідно із Законом України від 21.11.2013 р. № 709-VII)

7. Орган ведення Державного реєстру виборців забезпечує розгляд заяв виборців у порядку, встановленому Законом України «Про Державний реєстр виборців».

8. Орган ведення Державного реєстру виборців вносить відповідні зміни до персональних даних у Державному реєстрі виборців у порядку, визначеному Законом України «Про Державний реєстр виборців».

9. Про результати розгляду заяв виборців орган ведення Державного реєстру виборців невідкладно повідомляє відповідну дільничну виборчу комісію.

10. Адміністративний позов про уточнення списку виборців може бути подано до суду в порядку, встановленому Кодексом адміністративного судочинства України. Суд при розгляді даного адміністративного позову звертається до відповідного органу ведення Державного реєстру виборців із запитом щодо уточнення відомостей про виборця.

11. Рішення суду про внесення змін до попереднього списку виборців не пізніше як за п'ять днів до дня голосування подається виборцем до відповідного органу ведення Державного реєстру виборців або до відповідної дільничної виборчої комісії для негайного направлення до такого органу, а пізніше цього строку – до дільничної виборчої комісії.

Стаття 41. Порядок уточнення попереднього списку виборців на звичайній виборчій дільниці

1. Керівники органів, закладів, установ, зазначених у статті 22 Закону України «Про Державний реєстр виборців», не пізніше як за десять днів до дня голосування подають до органу ведення Державного реєстру виборців відомості, передбачені статтею 22 Закону України «Про Державний реєстр виборців», за формою, встановленою Центральною виборчою комісією.

2. Відомості, передбачені частиною першою цієї статті, подаються в електронному вигляді та на паперовому носії у вигляді списку, який має наскрізні нумерації записів та нумерацію аркушів. Достовірність відомостей засвідчується на кожному аркуші підписом керівника відповідного органу, закладу, установи і скріплюється печаткою.

3. Члени окружних та дільничних виборчих комісій не пізніше як за п'ять днів до дня голосування подають до органу ведення Державного реєстру виборців за місцезнаходженням відповідної виборчої дільниці або за своєю виборчою адресою заяву про тимчасову зміну місця голосування без зміни виборчої адреси відповідно до частини третьої статті 7 Закону України «Про Державний реєстр виборців». Члени окружних виборчих комісій включаються до списку виборців на виборчій дільниці, найбільш наближеній до місця знаходження відповідної окружної виборчої комісії. Члени дільничних виборчих комісій включаються до списку виборців на виборчій дільниці, де вони включені до складу виборчої комісії.

4. Орган ведення Державного реєстру виборців на підставі відомостей, поданих відповідно до частини першої цієї статті, рішень відповідних виборчих комісій щодо утворення дільничних виборчих комісій спеціальних виборчих дільниць (у частині включення членів дільничних виборчих комісій до списків виборців на відповідній спеціальній виборчій дільниці), за наслідками розгляду заяв виборців, повідомлень дільничних виборчих комісій спеціальних виборчих дільниць про включення виборців до списку виборців на спеціальній виборчій дільниці, на підставі заяв членів окружних та дільничних виборчих комісій, поданих відповідно до частини третьої цієї статті, а також рішень судів, отриманих не пізніше як за п'ять днів до дня голосування, виготовляє уточнений список виборців.

5. Уточнені списки виборців виготовляються відповідно до Закону України «Про Державний реєстр виборців» у двох примірниках відповідно до вимог частин третьої, четвертої статті 39 цього Закону та містять графу для підписів виборців за отримання виборчих бюлетенів.

6. Один примірник уточненого списку виборців на паперовому носії передається відповідній дільничній виборчій комісії в порядку, передбаченому частиною п'ятою статті 39 цього Закону, не пізніше як за два дні до дня голосування.

Другий примірник уточненого списку виборців зберігається в органі ведення Державного реєстру виборців.

Стаття 42. Внесення змін та уточнень до уточненого списку виборців на звичайній виборчій дільниці

1. Зміни до уточненого списку виборців вносить голова або заступник голови та секретар дільничної виборчої комісії на підставі рішення суду та повідомлення органу ведення Державного реєстру виборців.

2. У день голосування зміни до уточненого списку виборців вносяться виключно на підставі рішення суду.

3. При включенні виборця до списку виборців на виборчій дільниці у порядку внесення змін до уточненого списку виборців відомості про нього, передбачені формою списку виборців, вносяться у кінець списку виборців. При цьому у графі «Примітки» зазначаються дата і номер рішення суду або дата повідомлення органу ведення Державного реєстру виборців, а також, у разі якщо виборча адреса виборця знаходиться за межами відповідного одномандатного округу, робиться відмітка про отримання виборцем лише бюлетеня для голосування у загальнодержавному окрузі.

(частина третя статті 42 із змінами, внесеними згідно із Законом України від 21.11.2013 р. № 709-VII)

4. Виключення зі списку виборців осіб, які неправомірно включені до нього, здійснюється шляхом викреслення, що засвідчується записом «Виключено» та підписами голови і секретаря дільничної виборчої комісії у графі «Примітки». При цьому в зазначеній графі поруч із прізвищем виборця зазначаються дата і номер рішення суду або повідомлення органу ведення Державного реєстру виборців.

5. У разі виявлення кратного включення виборця до уточнених списків виборців у зв'язку з надходженням повідомлення дільничної виборчої комісії про включення виборця до списку виборців на іншій виборчій дільниці орган ведення Державного реєстру виборців, який отримав таке повідомлення, невідкладно повідомляє про це відповідну дільничну виборчу комісію, яка зобов'язана виключити такого виборця зі списку виборців на цій дільниці.

6. При внесенні змін до списку виборців на звичайній виборчій дільниці дільнична виборча комісія звичайної виборчої дільниці невідкладно передає відомості про виборців, включених до списку виборців або виключених зі списку, відповідному органу ведення Державного реєстру виборців.

7. Голова, заступник голови або секретар дільничної виборчої комісії в день голосування виправляють неточності та технічні описки в уточненому списку виборців – неправильне написання прізвища, власного імені (усіх власних імен), по батькові (за наявності), дати народження, номера будинку, квартири місця проживання – в разі, якщо, незважаючи на такі технічні описки, є зрозумілим, що до списку виборців включено саме того виборця, який прибув на виборчу дільницю для голосування. Таке виправлення засвідчується підписом голови або заступника голови чи секретаря дільничної виборчої комісії у графі «Примітки».

Стаття 43. Порядок складання та уточнення списків виборців на спеціальних виборчих дільницях

1. На спеціальних виборчих дільницях (крім дільниць у стаціонарних лікувальних закладах) списки виборців складаються не пізніше як за п'ятнадцять днів до дня голосування відповідними дільничними виборчими комісіями за формою, встановленою Центральною виборчою комісією, на підставі відомостей, поданих керівниками відповідних закладів, установ, полярної станції України, капітанами суден, де утворені такі виборчі дільниці.

2. На спеціальних виборчих дільницях, утворених у стаціонарних лікувальних закладах, списки виборців складаються не пізніше як за сім днів до дня голосування відповідними дільничними виборчими комісіями за формою, встановленою Центральною виборчою комісією, на підставі відомостей,

поданих керівниками відповідних закладів. Виборці, які повинні покинути лікувальний заклад до дня голосування, до таких відомостей та до списку виборців на такій дільниці не включаються.

3. Для спеціальних виборчих дільниць, утворених в установах виконання покарань, слідчих ізоляторах органами ведення Державного реєстру виборців складаються попередні та уточнені списки виборців, які передаються в порядку та в строки, встановлені статтями 39 та 41 цього Закону.

4. Відомості, зазначені у частинах першій та другій цієї статті, подаються в одному примірнику за підписом керівника відповідного закладу, установи, полярної станції України, капітана судна і засвідчуються відповідною печаткою. Керівник відповідного закладу, установи, полярної станції України, капітан судна, забезпечує подання та достовірність зазначених відомостей дільничній виборчій комісії не пізніше як за шістьнадцять днів, а керівник стаціонарного лікувального закладу – не пізніше як за дев'ять днів до дня голосування.

Подання вноситься за формою, встановленою Центральною виборчою комісією, та повинно містити стосовно кожного виборця відомості про:

1) прізвище, власне ім'я (усі власні імена), по батькові (за наявності);

2) дату народження (число, місяць, рік);

3) адресу місця проживання;

4) за наявності підстав – відмітку у графі «Примітки» про постійну нездатність виборця самостійно пересуватися.

5. Дільнична виборча комісія спеціальної виборчої дільниці наступного дня після складення списку виборців надає один його примірник для загального ознайомлення у приміщенні дільничної виборчої комісії.

6. Після складення списку виборців на спеціальній виборчій дільниці дільнична виборча комісія невідкладно передає відомості про включених до нього виборців органу ведення Державного реєстру виборців за своїм місцезнаходженням.

Зміст списку виборців на виборчій дільниці, утвореній на судні, що перебуває у плаванні під Державним Прапором України, чи на полярній станції України, передається за допомогою технічних засобів зв'язку відповідній окружній виборчій комісії, яка негайно передає їх органу ведення Державного реєстру виборців за своїм місцезнаходженням.

7. У разі, якщо виборець прибув до стаціонарного лікувального закладу пізніше як за десять днів до дня голосування, однак раніше ніж за три дні до дня голосування, відповідна дільнична виборча комісія уточнює список виборців, включаючи виборця до списку виборців на підставі відомостей, поданих невідкладно керівником відповідного закладу, підпис якого засвідчується печаткою відповідного закладу.

8. Виборець, який прибув до лікувального закладу в тому ж населеному пункті, де він проживає, не пізніше ніж за три дні до дня голосування може звернутися до виборчої комісії звичайної виборчої дільниці, де він включений до списку виборців, щодо можливості проголосувати за місцем свого перебування в порядку та у строки, передбачені статтею 86 цього Закону. У такому разі до списку виборців на спеціальній виборчій дільниці він не включається.

9. У разі утворення спеціальної виборчої дільниці у винятковому випадку відповідно до частини восьмої статті 21 цього Закону список виборців складається дільничною виборчою комісією не пізніше як за сім днів до дня голосування на підставі відомостей, поданих керівником відповідного закладу, установи, капітаном судна. Зазначені відомості подаються не пізніше як за вісім днів до дня голосування в одному примірнику за підписом керівника закладу, установи, капітана судна і засвідчуються відповідною печаткою. Після складення списку виборців на такій виборчій дільниці дільнична виборча комісія невідкладно передає відомості про виборців, включених до цього списку, органу ведення Державного реєстру виборців за своїм місцезнаходженням. Виборча комісія дільниці, утвореної на судні, що перебуває у плаванні під Державним Прапором України, чи на полярній станції України, передає зміст списку виборців за допомогою технічних засобів зв'язку відповідній окружній виборчій комісії, яка негайно передає їх органу ведення Державного реєстру виборців за своїм місцезнаходженням.

10. Виборець має право звернутися із заявою до дільничної виборчої комісії спеціальної виборчої дільниці або безпосередньо до суду щодо обставин, передбачених частиною третьою статті 40 цього Закону.

11. Виборець особисто подає заяву до дільничної виборчої комісії спеціальної виборчої дільниці.

12. Заява, зазначена у частині десятій цієї статті, може бути подана до відповідної дільничної виборчої комісії не пізніше як за три дні до дня голосування. Така заява розглядається виборчою комісією невідкладно. За підсумком розгляду заяви дільнична виборча комісія зобов'язана прийняти

рішення про внесення зміни до списку виборців або мотивоване рішення про відмову у задоволенні заяви. Копія рішення видається виборцю у день його прийняття. Заява, подана до виборчої комісії після зазначених строків, залишається без розгляду.

13. Адміністративний позов про уточнення списку виборців може бути поданий до суду у порядку і строки, встановлені Кодексом адміністративного судочинства України.

14. При внесенні змін до списку виборців на спеціальній виборчій дільниці дільнична виборча комісія спеціальної виборчої дільниці невідкладно передає відомості про виборців, включених до списку виборців або виключених зі списку, відповідному органу ведення Державного реєстру виборців.

15. У разі отримання таких відомостей пізніше як за п'ять днів до дня голосування та виявлення кратного включення виборця до списку виборців на іншій виборчій дільниці, орган ведення Державного реєстру виборців невідкладно повідомляє про це відповідну дільничну виборчу комісію.

16. Члени дільничної виборчої комісії спеціальної виборчої дільниці включаються до списку виборців на цій виборчій дільниці на підставі рішення відповідної виборчої комісії щодо утворення дільничної виборчої комісії цієї спеціальної виборчої дільниці.

Стаття 44. Порядок складання та уточнення списків виборців на закордонних виборчих дільницях

1. Після утворення закордонних виборчих дільниць орган ведення Державного реєстру виборців у Міністерстві закордонних справ України складає попередні списки виборців для кожної закордонної виборчої дільниці відповідно до Закону України «Про Державний реєстр виборців». Форма попереднього списку виборців встановлюється згідно з частиною третьою статті 39 цього Закону.

2. До попереднього списку виборців на закордонній виборчій дільниці включаються громадяни України, яким виповнилося або на день голосування виповниться 18 років, які мають право голосу на виборах та виборча адреса яких знаходиться за межами України.

3. Виборець, який проживає чи перебуває в Україні, та перебуватиме в день голосування за її межами, не пізніше як за п'ять днів до дня голосування може звернутися з мотивованою заявою про тимчасову зміну місця його голосування без зміни виборчої адреси до органу ведення Державного реєстру виборців за своєю виборчою адресою або до органу ведення Державного реєстру виборців у Міністерстві закордонних справ України.

4. Один примірник попереднього списку виборців на паперовому носії передається Міністерством закордонних справ України до відповідних дільничних виборчих комісій не пізніше як за двадцять два дні до дня голосування. Другий зберігається в органі ведення Державного реєстру виборців у Міністерстві закордонних справ України.

5. Дільнична виборча комісія закордонної виборчої дільниці наступного дня після отримання попереднього списку виборців надає його для загального ознайомлення у приміщенні дільничної виборчої комісії.

6. Ознайомлення громадян із попереднім списком виборців на закордонній виборчій дільниці здійснюється у порядку, встановленому статтею 40 цього Закону.

7. Виборець особисто може подати заяву щодо неправильностей у попередньому списку виборців на закордонній виборчій дільниці, до якої додаються необхідні документи (копії документів), до відповідної дільничної виборчої комісії в строки, встановлені частиною п'ятою статті 40 цього Закону.

8. Заява виборця, зазначена в частині сьомій цієї статті, невідкладно передається через відповідну закордонну дипломатичну установу України органу ведення Державного реєстру виборців у Міністерстві закордонних справ України.

Закордонна дипломатична установа України копію такої заяви також передає органу ведення Державного реєстру виборців у Міністерстві закордонних справ України за допомогою технічних засобів зв'язку.

9. З урахуванням відомостей, поданих згідно із Законом України «Про Державний реєстр виборців», за наслідками розгляду заяв виборців орган ведення Державного реєстру виборців у Міністерстві закордонних справ України виготовляє уточнений список виборців.

Один примірник уточненого списку виборців передається органом ведення Державного реєстру виборців у Міністерстві закордонних справ України дільничній виборчій комісії закордонної виборчої дільниці не пізніше як за два дні до дня голосування.

Другий примірник уточненого списку виборців зберігається в органі ведення Державного реєстру виборців у Міністерстві закордонних справ України.

10. У день голосування зміни до уточненого списку виборців на закордонній виборчій дільниці можуть вноситися головою або заступником голови та секретарем цієї виборчої комісії виключно шляхом виправлення неточностей та технічних описок у порядку, передбаченому частиною сьомою статті 42 цього Закону.

РОЗДІЛ VI

ФІНАНСОВЕ ТА МАТЕРІАЛЬНО-ТЕХНІЧНЕ ЗАБЕЗПЕЧЕННЯ ПІДГОТОВКИ І ПРОВЕДЕННЯ ВИБОРІВ ДЕПУТАТІВ

Стаття 45. Фінансування виборів депутатів

1. Витрати на підготовку і проведення виборів депутатів здійснюються виключно за рахунок коштів Державного бюджету України, виділених на підготовку та проведення виборів депутатів, та коштів виборчих фондів партій, кандидати у депутати від яких зареєстровані в загальнодержавному окрузі, кандидатів у депутати в одномандатних округах.

2. Партія, кандидати у депутати від якої зареєстровані в загальнодержавному окрузі, кандидат у депутати в одномандатному окрузі для фінансування своєї передвиборної агітації зобов'язані утворити власний виборчий фонд, що формується в порядку, встановленому цим Законом.

3. Фінансування передвиборних агітаційних заходів чи матеріалів з джерел, не передбачених частиною другою цієї статті, незалежно від наявності погодження з партіями – суб'єктами виборчого процесу чи кандидатами у депутати, забороняється.

Стаття 46. Фінансове забезпечення підготовки і проведення виборів депутатів за рахунок коштів Державного бюджету України, виділених на підготовку та проведення виборів депутатів

1. Фінансове забезпечення підготовки і проведення чергових, позачергових, повторних, проміжних виборів депутатів за рахунок коштів Державного бюджету України, виділених на підготовку та проведення виборів депутатів, здійснюється Центральною виборчою комісією, яка є головним розпорядником цих коштів.

2. Обсяг коштів для підготовки і проведення чергових, позачергових, повторних, проміжних виборів депутатів за поданням Центральної виборчої комісії передбачається окремим рядком у законі про Державний бюджет України. Витрати на підготовку і проведення позачергових виборів депутатів можуть здійснюватися з резервного фонду бюджету в порядку, визначеному Кабінетом Міністрів України.

3. Витрати на підготовку і проведення виборів депутатів здійснюються Центральною виборчою комісією та окружними виборчими комісіями відповідно до затверджених Центральною виборчою комісією кошторисів видатків у межах коштів, передбачених на підготовку і проведення виборів у Державному бюджеті України. Фінансове забезпечення виборчих комісій закордонних виборчих дільниць здійснюється Центральною виборчою комісією через Міністерство закордонних справ України.

(частина третя статті 46 із змінами, внесеними згідно із Законом України від 21.11.2013 р. № 709-VII)

4. Кошти на підготовку і проведення чергових, позачергових виборів депутатів, передбачені Державним бюджетом України, перераховуються спеціально уповноваженим центральним органом виконавчої влади з реалізації державної політики у сфері казначейського обслуговування бюджетних коштів Центральної виборчої комісії у триденний строк з дня оголошення про початок виборчого процесу відповідно до розпису Державного бюджету України.

Кошти на підготовку і проведення повторних, проміжних виборів депутатів, передбачені Державним бюджетом України, перераховуються спеціально уповноваженим центральним органом виконавчої влади з реалізації державної політики у сфері казначейського обслуговування бюджетних коштів Центральної виборчої комісії у триденний строк з дня призначення відповідних виборів Центральною виборчою комісією відповідно до розпису Державного бюджету України.

5. Центральна виборча комісія затверджує середні норми видатків окружної виборчої комісії, а також середні норми видатків для потреб дільничних виборчих комісій, які повинні включати в себе,

зокрема, витрати на майновий найм (оренду) приміщень виборчих комісій та оплату використання матеріально-технічних засобів і оплату праці членів комісій.

6. Окружна виборча комісія у десятиденний строк з дня її утворення на основі середніх норм видатків, затверджених відповідно до частини п'ятої цієї статті, складає єдиний кошторис видатків для підготовки і проведення виборів із включенням до нього видатків окружної виборчої комісії та видатків для потреб дільничних виборчих комісій. Єдиний кошторис видатків окружної виборчої комісії затверджується Центральною виборчою комісією.

7. Фінансування виборчих комісій здійснюється в порядку, встановленому Центральною виборчою комісією спільно з спеціально уповноваженим центральним органом виконавчої влади з формування та забезпечення державної фінансової політики.

8. Окружна виборча комісія зобов'язана не пізніше як у десятиденний строк з дня офіційного оприлюднення результатів виборів депутатів повернути не використані нею на підготовку і проведення виборів кошти Державного бюджету України на рахунок Центральної виборчої комісії. Спеціально уповноважений центральний орган виконавчої влади з реалізації державної політики у сфері казначейського обслуговування бюджетних коштів у триденний строк від дня надходження цих коштів інформує Центральну виборчу комісію про повернення цих коштів на її рахунок.

9. Окружна виборча комісія у п'ятнадцятиденний строк з дня офіційного оприлюднення результатів виборів складає та подає до Центральної виборчої комісії фінансовий звіт про надходження та використання коштів Державного бюджету України на підготовку і проведення виборів депутатів у порядку, встановленому Центральною виборчою комісією, за формою, затвердженою Центральною виборчою комісією спільно із спеціально уповноваженим центральним органом виконавчої влади з реалізації державної політики у сфері казначейського обслуговування бюджетних коштів.

10. Контроль за правильним та цільовим використанням коштів Державного бюджету України, виділених на підготовку і проведення виборів депутатів, здійснюється Центральною виборчою комісією та спеціально уповноваженим центральним органом виконавчої влади з реалізації державної політики у сфері державного фінансового контролю у порядку, встановленому Центральною виборчою комісією спільно із спеціально уповноваженим центральним органом виконавчої влади з формування та забезпечення державної фінансової політики.

Стаття 47. Оплата праці членів виборчої комісії та осіб, які залучаються до роботи у комісії

1. Виконання повноважень члена виборчої комісії на платній основі оплачується в розмірі та у порядку, встановлених Кабінетом Міністрів України за поданням Центральної виборчої комісії, за рахунок коштів Державного бюджету України, виділених на підготовку і проведення виборів депутатів.

2. Оплата праці члена виборчої комісії, звільненого від виконання виробничих або службових обов'язків за основним місцем роботи, не може бути нижчою від його середньої заробітної плати за основним місцем роботи. Оплата праці члена виборчої комісії, який є пенсіонером або особою, яка тимчасово не працює, не може бути нижчою від розміру мінімальної заробітної плати, встановленого на момент її нарахування.

3. Членам виборчих комісій у межах загальної економії фонду оплати праці, передбаченого кошторисом видатків відповідної виборчої комісії на підготовку і проведення виборів депутатів, може бути нарахована і виплачена одноразова грошова винагорода в порядку, встановленому Центральною виборчою комісією.

4. Оплата праці членів виборчих комісій (у тому числі пенсіонерів та осіб, які тимчасово не працюють) у день голосування і в дні встановлення підсумків голосування здійснюється в розмірі та у порядку, встановлених Кабінетом Міністрів України за поданням Центральної виборчої комісії.

5. Оплата праці осіб, зазначених у частині четвертій статті 30 та частині сімнадцятій статті 33 цього Закону, здійснюється в розмірі та у порядку, встановлених Кабінетом Міністрів України, за рахунок коштів Державного бюджету України, виділених на підготовку і проведення виборів депутатів. Розмір оплати праці таких осіб не може бути нижчим від розміру мінімальної заробітної плати, встановленого на момент її нарахування.

(частина п'ята статті 47 із змінами, внесеними згідно із Законом України від 21.11.2013 р. № 709-VII)

6. Праця, пов'язана з організацією підготовки і проведення виборів, осіб, визнаних в установлен-

ному законом порядку безробітними, не є підставою для зняття цих осіб з обліку в державній службі зайнятості як таких, що шукають роботу, або для припинення виплати їм допомоги по безробіттю та інших видів допомоги.

7. Оплата праці членів виборчої комісії, а також осіб, які залучаються до роботи у комісії, у тому числі в день голосування, дні встановлення підсумків голосування та результатів виборів, не може бути підставою для скасування, обмеження або зменшення будь-яких видів соціальних виплат, пенсій, субсидій для відшкодування витрат на оплату житлово-комунальних послуг тощо.

Стаття 48. Виборчий фонд партії, кандидата у депутати в одномандатному окрузі

1. Партія, кандидати у депутати від якої зареєстровані в загальнодержавному окрузі, кандидат у депутати в одномандатному окрузі зобов'язані відкрити рахунок свого виборчого фонду не пізніше як на десятий день з дня реєстрації Центральною виборчою комісією.

Розмір виборчого фонду партії, кандидати у депутати від якої зареєстровані в загальнодержавному окрузі, не може перевищувати дев'яноста тисяч розмірів мінімальної заробітної плати.

(частину першу статті 48 доповнено новим абзацом другим згідно із Законом України від 21.11.2013 р. № 709-VII)

Розмір виборчого фонду кандидата у депутати в одномандатному окрузі не може перевищувати чотирьох тисяч розмірів мінімальної заробітної плати.

(частину першу статті 48 доповнено новим абзацом третім згідно із Законом України від 21.11.2013 р. № 709-VII, у зв'язку з цим абзаци другий, третій вважати відповідно абзацами четвертим, п'ятим)

Виборчий фонд партії, кандидати у депутати від якої зареєстровані в загальнодержавному окрузі (далі – виборчий фонд партії), має один накопичувальний рахунок, на який надходять кошти для фінансування передвиборної агітації, а також поточні рахунки, з яких здійснюється фінансування витрат на передвиборну агітацію. На поточні рахунки виборчого фонду партії кошти надходять виключно з накопичувального рахунку виборчого фонду. Підставою для відкриття накопичувального рахунку виборчого фонду партії є копія рішення Центральної виборчої комісії про реєстрацію кандидатів у депутати, включених до виборчого списку партії. Підставою для відкриття поточного рахунку виборчого фонду партії є довідка установи банку про відкриття накопичувального рахунку партії.

Виборчий фонд кандидата у депутати в одномандатному окрузі має один поточний рахунок, на який надходять кошти для фінансування передвиборної агітації. Підставою для відкриття поточного рахунку виборчого фонду є копія рішення Центральної виборчої комісії про реєстрацію кандидата у депутати в одномандатному окрузі.

2. Партія відкриває накопичувальний рахунок виборчого фонду партії в установі банку України у місті Києві, яку визначає на свій розсуд. Кандидат у депутати в одномандатному окрузі відкриває поточний рахунок виборчого фонду в установі банку України, яку визначає на свій розсуд, за місцезнаходженням окружної виборчої комісії. Партія та кандидат у депутати в одномандатному окрузі мають право відкрити відповідні рахунки виборчого фонду тільки в національній валюті.

3. Партія має право відкривати в установах банків України поточні рахунки виборчого фонду партії з розрахунку не більше одного поточного рахунку на території одного одномандатного округу. Один поточний рахунок виборчого фонду партії може обслуговувати декілька одномандатних округів.

4. Порядок відкриття і закриття рахунків виборчих фондів встановлюється Національним банком України за погодженням із Центральною виборчою комісією не пізніше як за вісімдесят три дні до дня голосування.

5. Послуги установ банків, пов'язані з відкриттям і закриттям рахунків виборчого фонду та їх функціонуванням, надаються безоплатно. Установа банку за користування коштами, що знаходяться на рахунках виборчого фонду партії, відсотки не нараховує і не сплачує.

6. Установа банку не пізніше наступного робочого дня після дня відкриття відповідного накопичувального, поточного рахунку виборчого фонду партії письмово повідомляє Центральну виборчу комісію про відкриття відповідного рахунку та його реквізити.

Установа банку не пізніше наступного робочого дня після дня відкриття відповідного поточного рахунку виборчого фонду кандидата у депутати в одномандатному окрузі письмово повідомляє

РОЗДІЛ 1. КОНСТИТУЦІЙНО-ПРАВОВЕ ЗАБЕЗПЕЧЕННЯ ВИБОРІВ

Центральну виборчу комісію та відповідну окружну виборчу комісію після її утворення про відкриття відповідного рахунку та його реквізити.

*(частина шоста статті 48 у редакції
Закону України від 21.11.2013 р. № 709-VII)*

7. Інформація про відкриття накопичувального рахунку виборчого фонду партії та його відповідні реквізити одноразово публікується Центральною виборчою комісією в газетах «Голос України» та «Урядовий кур'єр», а інформація про відкриття поточного рахунку виборчого фонду кандидата у депутати в одномандатному окрузі та його відповідні реквізити одноразово публікується Центральною виборчою комісією у регіональних чи місцевих друкованих засобах масової інформації не пізніше як на п'ятий день після отримання повідомлення установи банку про відкриття відповідного рахунку виборчого фонду за рахунок коштів, що виділяються на підготовку і проведення виборів з Державного бюджету України. Подальша інформація про реквізити відповідного рахунку виборчого фонду партії, кандидата у депутати в одномандатному окрузі публікується у друкованих засобах масової інформації за рахунок коштів відповідного виборчого фонду.

*(частина сьома статті 48 із змінами, внесеними
згідно із Законом України від 21.11.2013 р. № 709-VII)*

8. Витрачання коштів з поточних рахунків виборчого фонду здійснюється в безготівковій формі.

9. Витрачання коштів з поточних рахунків виборчого фонду після 18 години останнього дня перед днем голосування здійснюється виключно у разі, якщо рахунки за товари, роботи і послуги були виставлені до зазначеного часу.

*(частина дев'ята статті 48 із змінами, внесеними
згідно із Законом України від 21.11.2013 р. № 709-VII)*

Витрачання коштів з поточних рахунків виборчого фонду припиняється о 18 годині середи після дня голосування.

*(частину дев'яту статті 48 доповнено абзацом другим
згідно із Законом України від 21.11.2013 р. № 709-VII)*

10. У разі призначення повторного голосування в одномандатному окрузі використання коштів виборчих фондів кандидатів у депутати, включених до виборчих бюлетенів для повторного голосування, поновлюється з дня прийняття рішення про повторне голосування.

11. Арешт коштів на рахунках виборчого фонду не допускається.

12. Закриття рахунків, зупинення операцій по рахунках виборчого фонду раніше, ніж у строк, встановлений абзацом другим частини дев'ятої цієї статті, не допускається.

*(частина дванадцята статті 48 із змінами, внесеними
згідно із Законом України від 21.11.2013 р. № 709-VII)*

Стаття 49. Розпорядники виборчого фонду

1. Партія із числа кандидатів, включених до виборчого списку цієї партії, або своїх уповноважених осіб у загальнодержавному окрузі, зазначених у частині п'ятій статті 75 цього Закону, призначає не більше двох розпорядників накопичувального рахунку виборчого фонду партії. Кандидат у депутати в одномандатному окрузі може бути розпорядником поточного рахунку власного виборчого фонду або призначити не більше одного розпорядника поточного рахунку власного виборчого фонду з числа своїх довірених осіб. Розпорядники накопичувального рахунку виборчого фонду партії мають виключне право на використання коштів з накопичувального рахунку виборчого фонду партії, а розпорядник поточного рахунку виборчого фонду кандидата у депутати в одномандатному окрузі має виключне право на використання коштів з поточного рахунку виборчого фонду відповідного кандидата.

2. Партія із числа кандидатів, включених до виборчого списку цієї партії, або своїх уповноважених осіб у відповідному одномандатному окрузі призначає по одному розпоряднику кожного поточного рахунку виборчого фонду партії, який має виключне право на розпорядження коштами з відповідного поточного рахунку виборчого фонду партії.

3. Розпорядники коштів накопичувального рахунку виборчого фонду партії зобов'язані вести облік надходження та розподілу коштів виборчого фонду між поточними рахунками. Розпорядники

поточних рахунків виборчого фонду забезпечують додержання фінансової дисципліни, цільове використання коштів виборчого фонду.

4. Установа банку, в якій відкрито накопичувальний або поточний рахунок виборчого фонду, надає розпорядникові коштів відповідного рахунку потижнево або за його зверненням відомості про розміри та джерела внесків, що надійшли на рахунки виборчого фонду, рух коштів, а також їх залишки на рахунках.

5. Розпорядник коштів поточного рахунку виборчого фонду зобов'язаний вести облік використання коштів відповідного поточного рахунку виборчого фонду.

Розпорядник коштів поточного рахунку виборчого фонду партії зобов'язаний за тридцять днів до дня голосування подати розпоряднику коштів накопичувального рахунку виборчого фонду партії проміжний фінансовий звіт про використання коштів відповідного поточного рахунку виборчого фонду за період з дня відкриття накопичувального рахунку виборчого фонду до тридцять другого дня до дня голосування.

(частину п'яту статті 49 доповнено новим абзацом другим згідно із Законом України від 21.11.2013 р. № 709-VII, у зв'язку з цим абзац другий вважати абзацом третім)

Розпорядник коштів поточного рахунку виборчого фонду партії зобов'язаний не пізніше як на сьомий день після дня голосування подати розпоряднику коштів накопичувального рахунку виборчого фонду партії остаточний фінансовий звіт про використання коштів відповідного поточного рахунку виборчого фонду.

(абзац третій частини п'ятої статті 49 із змінами, внесеними згідно із Законом України від 21.11.2013 р. № 709-VII)

6. Розпорядник коштів накопичувального рахунку виборчого фонду партії зобов'язаний за двадцять днів до дня голосування подати до Центральної виборчої комісії проміжний фінансовий звіт про надходження та використання коштів виборчого фонду за період з дня відкриття накопичувального рахунку виборчого фонду до тридцять другого дня до дня голосування (на паперових носіях та в електронному вигляді), який невідкладно оприлюднюється на офіційному веб-сайті Центральної виборчої комісії.

Розпорядник коштів накопичувального рахунку виборчого фонду партії зобов'язаний не пізніше як на п'ятнадцятий день після дня голосування подати до Центральної виборчої комісії остаточний фінансовий звіт про надходження та використання коштів виборчого фонду (на паперових носіях та в електронному вигляді), який невідкладно оприлюднюється на офіційному веб-сайті Центральної виборчої комісії.

Розпорядник коштів поточного рахунку виборчого фонду кандидата у депутати в одномандатному окрузі зобов'язаний за двадцять днів до дня голосування подати до окружної виборчої комісії проміжний фінансовий звіт про надходження та використання коштів виборчого фонду за період з дня відкриття поточного рахунку виборчого фонду до двадцять другого дня до дня голосування (на паперових носіях та в електронному вигляді).

Окружна виборча комісія не пізніше як на наступний день після отримання проміжного фінансового звіту про надходження та використання коштів виборчого фонду кандидата у депутати в одномандатному окрузі надає його копію (на паперових носіях та в електронному вигляді) Центральній виборчій комісії, яка невідкладно оприлюднює його на своєму офіційному веб-сайті.

Розпорядник коштів поточного рахунку виборчого фонду кандидата у депутати в одномандатному окрузі зобов'язаний не пізніше як на десятий день після дня голосування подати до окружної виборчої комісії остаточний фінансовий звіт про надходження та використання коштів виборчого фонду (на паперових носіях та в електронному вигляді).

Окружна виборча комісія не пізніше як на наступний день після отримання фінансового звіту про надходження та використання коштів виборчого фонду кандидата у депутати в одномандатному окрузі надає його копію (на паперових носіях та в електронному вигляді) Центральній виборчій комісії, яка невідкладно оприлюднює його на своєму офіційному веб-сайті.

(частина шоста статті 49 у редакції Закону України від 21.11.2013 р. № 709-VII)

7. Аналіз фінансових звітів, передбачених частиною шостою цієї статті, здійснює виборча комісія, до якої вони подані.

Центральна виборча комісія не пізніше як за п'ять днів до дня голосування оприлюднює на своєму офіційному веб-сайті аналіз фінансових звітів, передбачених абзацом першим частини шостої цієї статті, та не пізніше як на тридцятий день після дня голосування – аналіз фінансових звітів, передбачених абзацом другим частини шостої цієї статті.

Окружні виборчі комісії не пізніше як за п'ять днів до дня голосування вивішують на стенді офіційних матеріалів відповідної комісії для загального ознайомлення та надсилають до Центральної виборчої комісії для невідкладного оприлюднення на її офіційному веб-сайті аналіз поданих до відповідної комісії фінансових звітів, передбачених абзацом третім частини шостої цієї статті, та не пізніше як на двадцятий день після дня голосування – аналіз фінансових звітів, передбачених абзацом п'ятим частини шостої цієї статті.

У разі виявлення в ході аналізу фінансових звітів ознак порушення вимог цього Закону Центральною виборчою комісією або відповідною окружною виборчою комісією повідомляє відповідні правоохоронні органи для перевірки і реагування згідно із законом.

*(частина сьома статті 49 у редакції
Закону України від 21.11.2013 р. № 709-VII)*

8. Форми фінансових звітів, передбачених частинами п'ятою та шостою цієї статті та порядок проведення їх аналізу, встановлюються Центральною виборчою комісією.

*(частина восьма статті 49 із змінами, внесеними
згідно із Законом України від 21.11.2013 р. № 709-VII)*

Стаття 50. Формування виборчого фонду та використання його коштів

1. Виборчий фонд партії формується за рахунок власних коштів партії, а також добровільних внесків фізичних осіб.

Виборчий фонд кандидата у депутати в одномандатному окрузі формується за рахунок його коштів та добровільних внесків фізичних осіб (далі – добровільний внесок).

2. Добровільні внески та власні кошти партії, кандидата у депутати в одномандатному окрузі, які перераховуються на відповідний рахунок, не підлягають обмеженням за сумою (у межах розміру виборчого фонду партії, кандидата в депутати, встановленого частиною першою статті 48 цього Закону) та кількістю перерахувань.

*(частина друга статті 50 у редакції
Закону України від 21.11.2013 р. № 709-VII)*

3. Забороняється робити добровільні внески до виборчого фонду:

- 1) іноземцям та особам без громадянства;
- 2) особам під псевдонімом та анонімним жертводавцям (без зазначення в платіжному документі відомостей, передбачених частиною четвертою цієї статті).

*(пункт 2 частини третьої статті 50 із змінами, внесеними
згідно із Законом України від 21.11.2013 р. № 709-VII)*

4. Добровільний внесок до виборчого фонду, що не перевищує розмір, встановлений частиною другою цієї статті, приймається установою банку або відділенням зв'язку за умови подання громадянином одного із документів, зазначених у пунктах 1 чи 2 частини третьої статті 2 цього Закону. У платіжному документі при цьому обов'язково зазначаються прізвище, ім'я, по батькові, дата народження, а також місце проживання і адреса житла особи.

5. Добровільний внесок перераховується установою банку або переказується відділенням зв'язку на накопичувальний рахунок виборчого фонду партії або на поточний рахунок кандидата у депутати в одномандатному окрузі не пізніше наступного робочого дня з дня отримання відповідного платіжного документа. Загальний строк безготівкового перерахування внеску на відповідний рахунок виборчого фонду не повинен перевищувати двох банківських днів.

6. Розпорядник відповідного рахунку виборчого фонду має право відмовитися від внеску фізичної особи, про що він подає відповідну заяву та платіжний документ до установи банку, в якій відкрито відповідний рахунок виборчого фонду. Такий добровільний внесок повертається фізичній особі за рахунок її добровільного внеску, а у разі неможливості такого повернення – перераховується до Державного бюджету України.

7. Розпорядник відповідного рахунку виборчого фонду зобов'язаний відмовитися від внеску фізичної особи, яка відповідно до цього Закону не має права робити такий добровільний внесок, або якщо розмір добровільного внеску перевищує розмір, визначений частиною другою цієї статті, протягом трьох днів від дня, коли йому стало про це відомо. На підставі заяви розпорядника про відмову від внеску з цієї причини установа банку, в якій відкрито відповідний рахунок виборчого фонду, перераховує такий добровільний внесок до Державного бюджету України.

(частина сьома статті 50 із змінами, внесеними згідно із Законом України від 21.11.2013 р. № 709-VII)

8. Установа банку, в якій відкрито накопичувальний рахунок виборчого фонду партії, на підставі відповідного звернення розпорядника накопичувального рахунку виборчого фонду перераховує кошти з накопичувального рахунку на поточні рахунки цього ж виборчого фонду.

9. Центральна виборча комісія здійснює контроль за надходженням, обліком і використанням коштів виборчих фондів партій. Окружні виборчі комісії здійснюють контроль за формуванням та використанням коштів виборчих фондів кандидатів у депутати у відповідних одномандатних округах.

Контроль за надходженням, обліком і використанням коштів виборчих фондів також здійснюється установами банку, в яких відкрито рахунки виборчого фонду. Установа банку, в якій відкрито рахунок виборчого фонду, надає відповідній виборчій комісії інформацію про надходження та використання коштів виборчого фонду.

Контроль за надходженням, обліком і використанням коштів виборчих фондів здійснюється відповідно до порядку, встановленого Центральною виборчою комісією спільно з Національним банком України та центральним органом виконавчої влади, що забезпечує формування державної політики у сфері надання послуг поштового зв'язку.

(частина дев'ята статті 50 у редакції Закону України від 21.11.2013 р. № 709-VII)

10. Установа банку, в якій відкрито поточний рахунок виборчого фонду, не пізніше як на п'ятий день після дня голосування перераховує кошти, не використані партією, на накопичувальний рахунок відповідного виборчого фонду.

11. Кошти виборчого фонду партії, не використані партією, за рішенням керівного органу партії, прийнятим у десятиденний строк після офіційного оприлюднення результатів виборів, перераховуються з накопичувального рахунку виборчого фонду партії на поточний банківський рахунок партії у п'ятиденний строк з дня надходження до установи банку відповідного рішення партії. У разі неприйняття у цей строк партією такого рішення невикористані кошти виборчого фонду партії перераховуються установою банку до Державного бюджету України на п'ятнадцятий день з дня офіційного оприлюднення Центральною виборчою комісією результатів виборів.

12. Внески, що надійшли на накопичувальний рахунок виборчого фонду партії пізніше, ніж за день до дня голосування, повертаються установою банку відповідній фізичній особі за рахунок коштів її добровільного внеску, а в разі неможливості такого повернення – зараховуються до Державного бюджету України.

13. Кошти виборчого фонду, не використані кандидатом у депутати в одномандатному окрузі, в триденний строк з дня офіційного оприлюднення результатів виборів депутата в одномандатному окрузі перераховуються установою банку відповідному кандидату:

1) у повному обсязі – у разі, якщо сума коштів, не використаних кандидатом у депутати в одномандатному окрузі, не більша ніж сума коштів, внесених ним до виборчого фонду;

2) у розмірі суми коштів, внесених ним до виборчого фонду – у разі, якщо сума коштів, не використаних кандидатом у депутати в одномандатному окрузі, більша ніж сума коштів, внесених ним до виборчого фонду. Кошти, які залишилися після перерахування кандидату у депутати в одномандатному окрузі, в той же строк перераховуються установою банку до Державного бюджету України.

(частина тринадцята статті 50 у редакції Закону України від 21.11.2013 р. № 709-VII)

14. У разі скасування рішення про реєстрацію кандидата у депутати в одномандатному окрузі залишки коштів його виборчого фонду на восьмий день з дня оприлюднення відповідного рішення перераховуються до Державного бюджету України.

15. Внески, що надійшли до виборчого фонду після дня голосування (у разі включення кандидата

у депутати до виборчого бюлетеня для повторного голосування – після дня повторного голосування), повертаються установою банку відповідній фізичній особі за її рахунок, а у разі неможливості такого повернення – перераховуються до Державного бюджету України.

Стаття 51. Матеріально-технічне забезпечення підготовки і проведення виборів депутатів

1. Органи виконавчої влади та органи місцевого самоврядування, їх посадові особи зобов'язані сприяти виборчим комісіям у реалізації їх повноважень: надавати необхідні приміщення відповідно до норм, встановлених цим Законом або відповідними рішеннями Центральної виборчої комісії, прийнятими на виконання вимог цього та інших законів, сприяти в облаштуванні цих приміщень; забезпечувати їх охорону, а також охорону виборчих бюлетенів та іншої виборчої документації; надавати згідно із встановленими Центральною виборчою комісією нормами та переліком транспортні засоби і засоби зв'язку (з оплатою послуг щодо їх встановлення та підключення), обладнання, інвентар, оргтехніку, що підлягають поверненню після припинення діяльності виборчих комісій. Порядок оплати або відшкодування зазначених послуг встановлюється Кабінетом Міністрів України.

2. Закупівля товарів, оплата робіт, послуг для підготовки і проведення виборів здійснюються Центральною виборчою комісією, окружними виборчими комісіями за рахунок коштів Державного бюджету України без застосування тендерних (конкурсних) процедур, у порядку, встановленому Кабінетом Міністрів України.

РОЗДІЛ VII

ВИСУВАННЯ І РЕЄСТРАЦІЯ КАНДИДАТІВ У ДЕПУТАТИ

Стаття 52. Загальний порядок висування кандидатів у депутати

1. Висування кандидатів у депутати партіями розпочинається за дев'яносто і закінчується за сімдесят дев'ять днів до дня голосування.

2. Право висування кандидатів у депутати у загальнодержавному окрузі реалізується виборцями через партії у порядку, передбаченому цим Законом.

3. Право висування кандидатів у депутати у одномандатних округах реалізується виборцями через партії або шляхом самовисування у порядку, передбаченому цим Законом.

4. Одна і та ж особа може бути включена лише до одного виборчого списку кандидатів у депутати від партії або висунута лише в одному з одномандатних округів у порядку висування партією чи в порядку самовисування.

(частина четверта статті 52 із змінами, внесеними згідно із Законом України від 21.11.2013 р. № 709-VII)

5. Одна і та ж особа може бути включена до виборчого списку кандидатів у депутати від партії та висунута лише в одному з одномандатних виборчих округів в порядку висування партією або в порядку самовисування.

(положення частини п'ятої статті 52 визнано такими, що не відповідають Конституції України (є неконституційними), згідно з Рішенням Конституційного Суду України від 05.04.2012 р. № 8-рп/2012)

Стаття 53. Порядок висування кандидатів у депутати партією

1. Висування кандидатів, формування та затвердження виборчого списку кандидатів у депутати від партії у загальнодержавному окрузі та висування кандидатів у депутати від партії в одномандатних округах здійснюється партією на з'їзді (зборах, конференції) у порядку, встановленому статутом партії.

2. Партія може висунути кандидатом у депутати особу, яка є членом цієї партії, або безпартійну особу, яка відповідно до статті 9 цього Закону має право бути обраною депутатом.

3. Партія може висунути:

1) виборчий список кандидатів у депутати від партії у загальнодержавному окрузі у кількості, яка не перевищує 225 осіб;

2) по одному кандидату у депутати в кожному одномандатному окрузі.

4. Форма виборчого списку кандидатів у депутати від партії затверджується Центральною виборчою комісією не пізніше як за сто двадцять днів до дня голосування.

Стаття 54. Умови реєстрації кандидатів у депутати у загальнодержавному окрузі

1. Центральна виборча комісія реєструє кандидатів у депутати, включених до виборчого списку партії, за умови отримання нею таких документів:

1) заяви про реєстрацію кандидатів у депутати, підписаної керівником партії та скріпленої печаткою партії;

2) копій свідоцтва про реєстрацію партії та її статуту, засвідчених безоплатно центральним органом виконавчої влади, що реалізує державну політику у сфері реєстрації (легалізації) об'єднань громадян, після оголошення про початок виборчого процесу;

(пункт 2 частини першої статті 54 із змінами, внесеними згідно із Законом України від 16.10.2012 р. № 5463-VI)

3) рішення вищого керівного органу партії, прийнятого відповідно до її статуту, про висування кандидатів у депутати, яке повинно містити відомості про осіб, висунутих кандидатами у депутати із зазначенням їх прізвища, імені, по батькові, та бути засвідченим підписом керівника партії і скріпленим печаткою партії;

4) виборчого списку кандидатів у депутати від партії за формою, затвердженою Центральною виборчою комісією, на паперових носіях, який повинен містити відомості про осіб, висунутих кандидатами у депутати (прізвище, власне ім'я (всі власні імена) та по батькові (за наявності), число, місяць і рік народження, громадянство із зазначенням часу проживання на території України, відомості про освіту, посада (заняття), місце роботи, місце проживання, партійність, наявність чи відсутність судимості) та бути засвідченим підписом керівника партії і скріпленим печаткою партії, та в електронному вигляді;

5) заяв осіб, включених до виборчого списку партії, про згоду балотуватися кандидатом у депутати від цієї партії із зобов'язанням у разі обрання депутатом припинити діяльність чи скласти представницький мандат, які відповідно до Конституції України та законів України несумісні з мандатом народного депутата України, та згоду на оприлюднення біографічних відомостей у зв'язку з участю у виборах, а також із зобов'язанням у разі обрання депутатом протягом місяця після офіційного оприлюднення результатів виборів передати в управління іншій особі належні їм підприємства та корпоративні права у порядку, встановленому законом (або зазначенням, що таких немає);

6) автобіографій осіб, на паперових носіях та в електронному вигляді, включених до виборчого списку партії, що обов'язково повинні містити: прізвище, власне ім'я (усі власні імена) та по батькові (за наявності), число, місяць, рік і місце народження, громадянство із зазначенням часу проживання на території України, відомості про освіту, трудову діяльність, посаду (заняття), місце роботи, громадську роботу (в тому числі на виборних посадах), партійність, склад сім'ї, адресу місця проживання, контактний номер телефону, відомості про наявність чи відсутність судимості;

7) декларації особи, уповноваженої на виконання функцій держави або місцевого самоврядування, кожного кандидата у депутати відповідно до статті 57 цього Закону;

(пункт 7 частини першої статті 54 із змінами, внесеними згідно із Законом України від 14.10.2014 р. № 1700-VII, який вводиться в дію з 26.04.2015 р.)

8) документа про внесення грошової застави відповідно до статті 56 цього Закону;

9) по 4 фотографії кожного з кандидатів, включених до виборчого списку партії, розміром 4 x 6 сантиметрів на паперових носіях та в електронному вигляді;

10) ксерокопій першої та другої сторінок паспорта громадянина України кожного з кандидатів.

2. Разом з документами, передбаченими частиною першою цієї статті партія подає до Центральної виборчої комісії передвиборчу програму партії на паперових носіях, засвідчену підписом керівника партії і скріплену печаткою партії, та в електронному вигляді, викладену державною мовою, яка оприлюднюється на офіційному веб-сайті Центральної виборчої комісії.

У разі виявлення Центральною виборчою комісією розбіжностей між виборчим списком кандидатів у депутати від партії, наданому на паперовому носії та в електронному вигляді, перевагу має паперовий носій.

3. Центральна виборча комісія видає особі, яка подала документи, зазначені у частині першій цієї статті, довідку про їх прийняття. Довідка має містити перелік прийнятих документів, число, місяць і рік, а також час їх прийняття, посаду і прізвище особи, яка прийняла документи.

4. Центральна виборча комісія не приймає документи, зазначені у частині першій цієї статті, якщо вони подані з порушенням строків, передбачених частиною другою статті 58 цього Закону.

Стаття 55. Умови реєстрації кандидатів у депутати в одномандатних округах

1. Центральна виборча комісія реєструє кандидата у депутати, висунутого партією, у відповідному одномандатному окрузі за умови отримання нею таких документів:

1) заяви про реєстрацію кандидата у депутати, підписаної керівником партії та скріпленої печаткою партії;

2) рішення вищого керівного органу партії, прийнятого відповідно до її статуту, про висунування кандидата у депутати від партії, яке повинно містити відомості про особу, висунуту кандидатом у депутати, із зазначенням його прізвища, імені, по батькові;

3) заяви особи про згоду балотуватися кандидатом у депутати від цієї партії (за підписом відповідного кандидата) із зобов'язанням у разі обрання депутатом припинити діяльність чи скласти представницький мандат, які відповідно до Конституції України та законів України несумісні з мандатом народного депутата України, та згоду на оприлюднення біографічних відомостей у зв'язку з участю у виборах, а також із зобов'язанням у разі обрання депутатом протягом місяця після офіційного оприлюднення результатів виборів передати в управління іншій особі належні їй підприємства та корпоративні права у порядку, встановленому законом (або зазначенням, що таких немає);

4) автобіографії кандидата в депутати, на паперовому носії та в електронному вигляді, що обов'язково повинна містити: прізвище, власне ім'я (всі власні імена) та по батькові (за наявності), число, місяць, рік і місце народження, громадянство із зазначенням часу проживання на території України, відомості про освіту, трудову діяльність, посаду (заняття), місце роботи, громадську роботу (в тому числі на виборних посадах), партійність, склад сім'ї, адресу місця проживання, контактний номер телефону, відомості про наявність чи відсутність судимості;

5) декларації особи, уповноваженої на виконання функцій держави або місцевого самоврядування, кандидата у депутати відповідно до статті 57 цього Закону;

(пункт 5 частини першої статті 55 із змінами, внесеними згідно із Законом України від 14.10.2014 р. № 1700-VII, який вводиться в дію з 26.04.2015 р.)

6) документа про внесення грошової застави відповідно до статті 56 цього Закону;

7) 4 фотографії кандидата розміром 4х6 сантиметрів на паперових носіях та в електронному вигляді;

8) ксерокопії першої та другої сторінок паспорта громадянина України кандидата.

2. Центральна виборча комісія реєструє кандидата у депутати, який балотується в одномандатному окрузі в порядку самовисування, за умови пред'явлення ним особисто одного із документів, передбачених пунктами 1 або 2 частини третьої статті 2 цього Закону, та отримання нею таких документів:

1) заяви про самовисування, датованої днем подання документів для реєстрації його кандидатом у депутати до Центральної виборчої комісії, із зобов'язанням у разі обрання депутатом припинити діяльність чи скласти представницький мандат, які відповідно до Конституції України та законів України несумісні з мандатом народного депутата України, та згоду на оприлюднення біографічних відомостей у зв'язку з участю у виборах, а також із зобов'язанням у разі обрання депутатом протягом місяця після офіційного оприлюднення результатів виборів передати в управління іншій особі належні йому підприємства та корпоративні права у порядку, встановленому законом (або зазначенням, що таких немає);

2) автобіографії кандидата в депутати, на паперовому носії та в електронному вигляді, що обов'язково повинна містити: прізвище, власне ім'я (всі власні імена) та по батькові (за наявності), число, місяць, рік і місце народження, громадянство із зазначенням часу проживання на території України, відомості про освіту, трудову діяльність, посаду (заняття), місце роботи, громадську роботу (у тому числі на виборних посадах), партійність, склад сім'ї, адресу місця проживання, контактний номер телефону, відомості про наявність чи відсутність судимості;

3) декларації особи, уповноваженої на виконання функцій держави або місцевого самоврядування, кандидата у депутати відповідно до статті 57 цього Закону;

(пункт 3 частини другої статті 55 із змінами, внесеними згідно із Законом України від 14.10.2014 р. № 1700-VII, який вводиться в дію з 26.04.2015 р.)

- 4) документа про внесення грошової застави відповідно до статті 56 цього Закону;
 - 5) 4 фотографії кандидата розміром 4 x 6 сантиметрів на паперових носіях та в електронному вигляді;
 - 6) ксерокопії першої та другої сторінок паспорта громадянина України кандидата.
3. Разом з документами, передбаченими частиною першою або частиною другою цієї статті до Центральної виборчої комісії подається в електронному вигляді передвиборна програма кандидата у депутати в одномандатному окрузі, викладена державною мовою, яка оприлюднюється на офіційному веб-сайті Центральної виборчої комісії.
4. Центральна виборча комісія видає особі, яка подала документи, зазначені у частині першій або частині другій цієї статті, довідку про їх прийняття. Довідка має містити перелік прийнятих документів, число, місяць і рік, а також час їх прийняття, посаду і прізвище особи, яка прийняла документи.
5. Центральна виборча комісія не приймає документи, зазначені у частинах першій та другій цієї статті, якщо вони подані з порушенням строків, передбачених частиною другою статті 59 цього Закону.

Стаття 56. Грошова застава

1. Партія, яка висунула виборчий список кандидатів у депутати у загальнодержавному окрузі, після початку виборчого процесу та до подання документів Центральній виборчій комісії для реєстрації кандидатів у депутати вносить в безготівковому порядку на спеціальний рахунок Центральної виборчої комісії грошову заставу в розмірі однієї тисячі розмірів мінімальної заробітної плати.

(частина перша статті 56 із змінами, внесеними згідно із Законом України від 21.11.2013 р. № 709-VII)

2. Партія, яка висунула кандидата в депутати в одномандатному окрузі, кандидат у депутати, який балотується в одномандатному окрузі в порядку самовисування, після початку виборчого процесу та до подання документів Центральній виборчій комісії для реєстрації вносить на спеціальний рахунок Центральної виборчої комісії грошову заставу в розмірі десяти розмірів мінімальної заробітної плати.

(частина друга статті 56 із змінами, внесеними згідно із Законом України від 21.11.2013 р. № 709-VII)

3. У разі прийняття Центральною виборчою комісією рішення про відмову в реєстрації кандидатів у депутати, включених до виборчого списку партії, або про відмову в реєстрації кандидата у депутати в одномандатному окрузі внесена грошова застава у п'ятиденний строк після прийняття відповідного рішення перераховується на рахунок партії.

У разі прийняття Центральною виборчою комісією рішення про відмову в реєстрації кандидата у депутати, який балотується в одномандатному окрузі в порядку самовисування, внесена грошова застава повертається у п'ятиденний строк після прийняття відповідного рішення на визначений відповідним кандидатом у депутати рахунок.

4. Грошова застава, внесена партією, яка висунула виборчий список кандидатів у депутати у загальнодержавному окрузі, повертається у разі, якщо за підсумками виборів партія отримала право на участь у розподілі депутатських мандатів, у восьмиденний строк з дня офіційного оприлюднення результатів виборів депутатів на рахунок партії.

5. Грошова застава, внесена партією, яка висунула кандидата в депутати в одномандатному окрузі, повертається у разі, якщо за підсумками виборів кандидат визнаний обраним в одномандатному окрузі, у восьмиденний строк з дня офіційного оприлюднення результатів виборів депутатів на рахунок партії.

6. Грошова застава, внесена кандидатом у депутати, який балотувався в одномандатному окрузі в порядку самовисування, повертається у разі, якщо за підсумками виборів кандидат визнаний обраним в одномандатному окрузі, у восьмиденний строк з дня офіційного оприлюднення результатів виборів депутатів на рахунок, вказаний у заяві, поданій до Центральної виборчої комісії обраним народним депутатом.

7. В інших випадках грошова застава у восьмиденний строк з дня офіційного оприлюднення результатів виборів депутатів перераховується до Державного бюджету України.

Стаття 57. Декларування майнового стану, доходів, витрат і зобов'язань фінансового характеру кандидатом у депутати

1. Декларація особи, уповноваженої на виконання функцій держави або місцевого самоврядуван-

ня, за рік, що передує року початку виборчого процесу, подається кандидатом у депутати за формою, визначеною відповідно до Закону України «Про запобігання корупції».

*(частина перша статті 57 у редакції
Закону України від 14.10.2014 р. № 1700-VII,
який вводить в дію з 26.04.2015 р.)*

2. Після реєстрації кандидата у депутати інформація з поданої ним декларації оприлюднюється на офіційному веб-сайті Центральної виборчої комісії за винятком інформації, що є конфіденційною.

3. Помилки і неточності, виявлені в поданій декларації, підлягають виправленню і не є підставою для відмови в реєстрації кандидата в депутати.

Стаття 58. Порядок реєстрації кандидатів у депутати у загальнодержавному окрузі

1. Кандидати у депутати, включені до виборчого списку партії, реєструються Центральною виборчою комісією за умови подання їй документів, передбачених статтею 54 цього Закону.

2. Подання документів до Центральної виборчої комісії для реєстрації кандидатів у депутати закінчується за сімдесят п'ять днів до дня голосування.

3. Особа, включена партією до виборчого списку партії, яка на день подання заяви партії про реєстрацію кандидатів у депутати до Центральної виборчої комісії не подала заяви про згоду балотуватися кандидатом у депутати від цієї партії, вважається виключеною з виборчого списку партії з дня подання заяви партії відповідно до пункту 1 частини першої статті 54 цього Закону. Заява такої особи про згоду балотуватися, подана після подання партією зазначеної заяви про реєстрацію кандидатів у депутати, не приймається.

4. Особа, включена партією до виборчого списку партії, має право до дня реєстрації особисто подати заяву про відкликання своєї заяви про згоду балотуватися кандидатом у депутати. З моменту отримання Центральною виборчою комісією заяви про відкликання згоди балотуватися кандидатом у депутати така особа вважається виключеною із виборчого списку партії. Про отримання такої заяви Центральна виборча комісія письмово повідомляє партію не пізніше як наступного дня після дня отримання заяви. Повторна заява особи про її згоду балотуватися від партії не приймається.

5. Особа, включена до кількох виборчих списків партій за її письмовими заявами про згоду балотуватися кандидатом у депутати від цих партій, рішенням Центральної виборчої комісії виключається з усіх виборчих списків, до яких вона була включена.

6. Центральна виборча комісія не пізніше як на п'ятий день з дня прийняття заяви про реєстрацію кандидатів у депутати та доданих до неї необхідних документів приймає рішення про реєстрацію кандидатів у депутати або про відмову в їх реєстрації.

7. Перелік та черговість кандидатів у депутати у виборчому списку, визначені партією, не можуть бути змінені після подання документів реєстрації Центральною виборчою комісією.

8. У разі реєстрації кандидатів у депутати представнику партії у Центральній виборчій комісії разом з копією рішення про реєстрацію кандидатів у депутати у триденний строк з дня його прийняття видаються посвідчення кандидатів у депутати за формою, встановленою Центральною виборчою комісією. Виборчий список кандидатів у депутати партії разом із рішенням про їх реєстрацію в цей же строк оприлюднюється в газетах «Голос України» та «Урядовий кур'єр» та на офіційному веб-сайті Центральної виборчої комісії.

Стаття 59. Порядок реєстрації кандидатів у депутати в одномандатних округах

1. Кандидати у депутати в одномандатних округах реєструються Центральною виборчою комісією за умови подання їй документів, передбачених статтею 55 цього Закону.

2. Подання документів до Центральної виборчої комісії для реєстрації кандидатів у депутати закінчується за сімдесят п'ять днів до дня голосування.

3. Особа, яка на день подання заяви партії про реєстрацію її кандидатом у депутати до Центральної виборчої комісії не подала заяви про згоду балотуватися кандидатом у депутати від цієї партії, вважається такою, що відмовилася від балотування, з дня подання заяви партії відповідно до пункту 1 частини першої статті 55 цього Закону. Заява такої особи про згоду балотуватися, подана після отримання Центральною виборчою комісією від партії заяви про реєстрацію кандидатів у депутати та інших документів, не приймається.

Особа, яка на день подання до Центральної виборчої комісії документів про реєстрацію її кандидатом у депутати в одномандатному окрузі у порядку самовисування не подала заяви про самовису-

вання, вважається такою, що відмовилася від балотування, з дня подання документів для реєстрації її кандидатом у депутати відповідно до статті 55 цього Закону. Заява такої особи про самовисування, подана після отримання Центральною виборчою комісією інших документів, не приймається.

4. Особа, яка висунута партією кандидатом у депутати в одномандатному окрузі, має право до дня реєстрації відкликати свою заяву про згоду балотуватися кандидатом у депутати. З моменту отримання Центральною виборчою комісією заяви про відкликання згоди балотуватися кандидатом у депутати така особа вважається такою, що відмовилася від балотування. Про отримання такої заяви Центральна виборча комісія письмово повідомляє партію, яка висунула кандидата в депутати в одномандатному окрузі, не пізніше як наступного дня після дня отримання заяви. Повторна заява особи про її згоду балотуватися не приймається.

Особа, яка висунута кандидатом у депутати в одномандатному окрузі у порядку самовисування, має право до дня реєстрації відкликати свою заяву про самовисування кандидатом у депутати. З моменту отримання Центральною виборчою комісією заяви про відкликання заяви про самовисування така особа вважається такою, що відмовилася від балотування. Повторна заява особи про самовисування кандидатом у депутати не приймається.

5. Центральна виборча комісія у разі встановлення, що особа, висунута кандидатом у депутати в загальнодержавному окрузі або в одному із одномандатних округів за її письмовою заявою про згоду балотуватися від партії чи в порядку самовисування, одночасно висунута кандидатом у депутати у загальнодержавному окрузі або в іншому одномандатному окрузі за її письмовою заявою про згоду балотуватися кандидатом у депутати від тієї самої або іншої партії або в порядку самовисування, приймає рішення про відмову в реєстрації та про скасування реєстрації такої особи кандидатом у депутати у загальнодержавному окрузі та у відповідному одномандатному окрузі.

*(частина п'ята статті 59 у редакції
Закону України від 21.11.2013 р. № 709-VII)*

6. Центральна виборча комісія не пізніше як на п'ятий день з дня прийняття документів, передбачених частинами першою або другою статті 55 цього Закону, приймає рішення про реєстрацію кандидата у депутати в одномандатному окрузі або про відмову в його реєстрації.

7. У разі реєстрації особи кандидатом у депутати в одномандатному окрузі Центральна виборча комісія разом з копією рішення про реєстрацію цього кандидата у депутати у триденний строк з дня його прийняття видає посвідчення кандидата у депутати за формою, встановленою Центральною виборчою комісією. Повідомлення про реєстрацію кандидата у депутати в одномандатному окрузі разом із рішенням про його реєстрацію в цей же строк оприлюднюється Центральною виборчою комісією в регіональних чи місцевих друкованих засобах масової інформації.

8. Перелік кандидатів у депутати, зареєстрованих в одномандатному окрузі, із зазначенням прізвища, власного імені (всіх власних імен), по батькові (за наявності), числа, місяця, року і місця народження, громадянства із зазначенням часу проживання на території України, відомостей про освіту, посаду (заняття), місце роботи, партійність, місця проживання, відомостей про наявність чи відсутність судимості, суб'єкта висунування у семиденний строк після закінчення реєстрації кандидатів у депутати в одномандатному окрузі оприлюднюється Центральною виборчою комісією в газетах «Голос України», «Урядовий кур'єр» та на офіційному веб-сайті Центральної виборчої комісії.

*(частина восьма статті 59 із змінами, внесеними
згідно із Законом України від 21.11.2013 р. № 709-VII)*

Стаття 60. Відмова в реєстрації кандидата (кандидатів) у депутати

1. Центральна виборча комісія відмовляє в реєстрації кандидата (кандидатів) у депутати в разі:
 - 1) порушення вимог частин четвертої, п'ятої статті 52 цього Закону;
 - 2) відсутності документів, зазначених у частині першій статті 54 чи частинах першій або другій статті 55 цього Закону;
 - 3) припинення громадянства України кандидата у депутати;
 - 4) вибуття особи, висунутої кандидатом у депутати, за межі України для проживання чи з метою отримання політичного притулку;
 - 5) визнання особи, висунутої кандидатом у депутати, недієздатною;
 - 6) набрання щодо особи, висунутої кандидатом у депутати, законної сили обвинувальним вироком суду за вчинення умисного злочину;

7) виявлення обставин, які позбавляють особу, висунуту кандидатом у депутати, права бути обраною депутатом відповідно до статті 9 цього Закону.

2. Рішення про відмову в реєстрації кандидата (кандидатів) у депутати повинно містити вичерпні підстави відмови. Копія цього рішення не пізніше наступного дня після його прийняття видається (направляється) представнику партії або кандидату у депутати, який балотується в одномандатному окрузі.

3. Помилки і неточності, виявлені в поданих кандидатами на реєстрацію документах, підлягають виправленню і не є підставою для відмови в реєстрації кандидата в депутати.

*(частина третя статті 60 у редакції
Закону України від 21.11.2013 р. № 709-VII)*

Стаття 61. Попередження та скасування реєстрації кандидата (кандидатів) у депутати

1. Центральна виборча комісія приймає рішення про попередження партії, кандидати у депутати від якої включені до виборчого списку партії, або окремого кандидату у депутати.

2. Попередження оголошується у разі:

1) встановлення судом при розгляді виборчого спору в порядку, передбаченому законом, факту підкупу виборців або членів виборчих комісій кандидатом у депутати, партією, яка висунула кандидатів у депутати, представником партії, уповноваженою особою партії чи посадовою особою партії, довіреною особою кандидата у депутати, а також іншою особою за дорученням кандидата у депутати, партії – суб'єкта виборчого процесу;

2) встановлення судом при розгляді виборчого спору в порядку, передбаченому законом, факту надання під час виборчого процесу виборцям, закладам, установам, організаціям або членам виборчих комісій грошей чи безоплатно або на пільгових умовах товарів (крім товарів, що містять візуальні зображення назви, символіки, прапора партії, за умови, що вартість таких товарів не перевищує три відсотки розміру мінімальної заробітної плати), робіт, послуг, цінних паперів, кредитів, лотерейних білетів, інших матеріальних цінностей (непрямого підкупу) організацією, засновником, власником або членом керівного органу якої є кандидат у депутати, партія, яка висунула кандидатів у депутати, або посадова особа цієї партії;

*(пункт 2 частини другої статті 61 із змінами, внесеними
згідно із Законом України від 21.11.2013 р. № 709-VII)*

3) встановлення судом при розгляді виборчого спору в порядку, передбаченому законом, факту використання кандидатом у депутати, партією при фінансуванні передвиборної агітації крім коштів виборчого фонду інших коштів;

4) встановлення судом при розгляді виборчого спору, що кандидат у депутати, який займає посаду, в тому числі за сумісництвом, в органах виконавчої влади, органах влади Автономної Республіки Крим чи в органах місцевого самоврядування, на державних чи комунальних підприємствах, у закладах, установах, організаціях, у військових формуваннях, утворених відповідно до законів України, залучав або використовував для проведення передвиборної агітації підлеглих йому осіб, службовий транспорт, зв'язок, устаткування, приміщення, інші об'єкти та ресурси за місцем роботи (зловживання службовим становищем);

5) порушення партією, кандидатом у депутати обмежень щодо проведення передвиборної агітації, у тому числі за проведення агітації після 24 години останньої п'ятниці перед днем голосування;

6) порушення визначених частиною першою статті 48 цього Закону термінів відкриття партією, кандидати у депутати від якої зареєстровані в загальнодержавному окрузі, кандидатом у депутати в одномандатному окрузі рахунку свого виборчого фонду;

*(частину другу статті 61 доповнено пунктом 6
згідно із Законом України від 21.11.2013 р. № 709-VII)*

7) порушення визначених частиною шостою статті 49 цього Закону термінів подання до відповідної виборчої комісії розпорядником коштів накопичувального рахунку виборчого фонду партії, розпорядником поточного рахунку виборчого фонду кандидата у депутати в одномандатному окрузі фінансового звіту про надходження та використання коштів виборчого фонду (у тому числі проміжного);

*(частину другу статті 61 доповнено пунктом 7
згідно із Законом України від 21.11.2013 р. № 709-VII)*

8) включення розпорядником коштів накопичувального рахунку виборчого фонду партії, розпорядником поточного рахунку виборчого фонду кандидата у депутати в одномандатному окрузі до фінансового звіту про надходження та використання коштів виборчого фонду (у тому числі проміжного) недостовірних відомостей.

(частину другу статті 61 доповнено пунктом 8 згідно із Законом України від 21.11.2013 р. № 709-VII)

3. Центральна виборча комісія може прийняти рішення про попередження партії, кандидати у депутати від якої включені до виборчого списку партії, або окремого кандидату у депутати за результатами задоволення скарги.

(статтю 61 доповнено новою частиною третьою згідно із Законом України від 21.11.2013 р. № 709-VII, у зв'язку з цим частини третю – сьому вважати відповідно частинами четвертою – восьмою)

4. Попередження, зазначене у частині першій цієї статті, оприлюднюється Центральною виборчою комісією у загальнодержавних засобах масової інформації та на офіційному веб-сайті Центральної виборчої комісії.

5. Центральна виборча комісія приймає рішення про скасування реєстрації кандидата у депутати в разі:

1) звернення кандидата у депутати не пізніше як за дванадцять днів до дня голосування із письмовою заявою про відмову балотуватися;

2) звернення партії не пізніше як за дванадцять днів до дня голосування про скасування рішення щодо реєстрації кандидата у депутати відповідно до рішення, прийнятого у порядку, передбаченому статутом партії;

3) припинення громадянства України кандидата у депутати;

4) вибуття кандидата у депутати за межі України на постійне проживання чи з метою отримання політичного притулку;

5) визнання кандидата у депутати недієздатним;

6) набрання щодо кандидата у депутати законної сили обвинувальним вироком суду за вчинення умисного злочину;

7) порушення вимог частин четвертої, п'ятої статті 52 цього Закону;

8) виявлення виборчою комісією обставин, які позбавляють особу, висунуту кандидатом у депутати, права бути обраною депутатом відповідно до статті 9 цього Закону.

У разі надходження звернень, зазначених у пунктах 1, 2 цієї частини, відповідна виборча комісія приймає рішення про скасування реєстрації кандидата у депутати не пізніше як за десять днів до дня голосування.

У разі надходження звернень, зазначених у пунктах 1, 2 цієї частини, пізніше як за дванадцять днів до дня голосування, такі звернення виборчою комісією не розглядаються, рішення по них не приймаються.

6. У випадках виявлення порушень, передбачених частиною другою цієї статті, чи інших порушень, за які законом встановлено кримінальну або адміністративну відповідальність, відповідна виборча комісія повідомляє правоохоронні органи для перевірки і реагування відповідно до закону.

7. Центральна виборча комісія доводить до відома партії, кандидата у депутати рішення про скасування реєстрації кандидата (кандидатів) у депутати або про оголошення попередження не пізніше як наступного дня з дня його прийняття та надає представнику партії у Центральній виборчій комісії або кандидатові у депутати копію цього рішення у той же строк.

8. У разі смерті кандидата у депутати Центральна виборча комісія приймає рішення про вибуття цього кандидата з балотування, про виключення його з виборчого списку партії.

Стаття 62. Визнання виборів в одномандатному окрузі такими, що не відбулися

1. У разі коли в одномандатному окрузі після закінчення строку реєстрації кандидатів не зареєстровано жодного кандидата у депутати, або якщо у виборах брав участь один кандидат і за нього віддали голоси менше половини виборців, що взяли участь у голосуванні, вибори у цьому окрузі вважаються такими, що не відбулися.

**РОЗДІЛ VIII
ІНФОРМАЦІЙНЕ ЗАБЕЗПЕЧЕННЯ ВИБОРІВ**

Стаття 63. Основні засади інформаційного забезпечення виборів

1. Виборцям забезпечується можливість доступу до різнобічної, об'єктивної та неупередженої інформації, потрібної для здійснення усвідомленого, поінформованого, вільного вибору.

2. Інформація, що міститься у документах, поданих до Центральної виборчої комісії для реєстрації кандидатів, є відкритою. На офіційному веб-сайті Центральної виборчої комісії оприлюднюються відомості про прізвище, власне ім'я (всі власні імена) та по батькові (за наявності), число, місяць, рік і місце народження, громадянство із зазначенням часу проживання на території України, відомості про посаду (заняття), місце роботи, партійність, місце проживання, наявність чи відсутність судимості, суб'єкт висування кожного кандидата у депутати.

3. Виборчі комісії, засоби масової інформації та інформаційні агентства, органи державної влади, органи влади Автономної Республіки Крим, органи місцевого самоврядування, їх посадові особи, об'єднання громадян та інші особи при поширенні інформації про вибори, яка не є передвиборною агітацією відповідно до статті 68 цього Закону, зобов'язані дотримуватися об'єктивності, неупередженості, збалансованості, достовірності, повноти і точності інформації.

4. Центральна виборча комісія за рахунок коштів Державного бюджету України, виділених на підготовку і проведення виборів депутатів, не пізніше як за тридцять п'ять днів до дня виборів забезпечує виготовлення інформаційних плакатів партій, кандидати у депутати від яких зареєстровані у загальнодержавному окрузі. Ці плакати повинні містити передвиборні програми партій (обсягом не більше семи тисяч восьмисот друкованих знаків), подані ними при реєстрації кандидатів у депутати, виборчий список партії із зазначенням прізвища, імені, по батькові, року народження, посади (заняття), місця роботи та проживання, партійності включених до нього кандидатів у депутати, а також фотографії перших п'яти кандидатів у депутати. Форма, розмір та поліграфічне виконання інформаційних плакатів встановлюються Центральною виборчою комісією.

Центральна виборча комісія погоджує з представником партії у Центральній виборчій комісії текст та поліграфічне виконання інформаційного плаката.

(статтю 63 доповнено частиною четвертою згідно із Законом України від 21.11.2013 р. № 709-VII)

5. Центральна виборча комісія за рахунок коштів Державного бюджету України, що виділяються на підготовку і проведення виборів депутатів, забезпечує виготовлення не пізніше як за тридцять п'ять днів до дня виборів інформаційних плакатів кандидатів у депутати, зареєстрованих в одномандатних округах. Плакати повинні містити біографічні відомості кандидата у депутати, його передвиборну програму (обсягом до трьох тисяч дев'ятисот друкованих знаків) та фотокартку, подані ним при реєстрації.

Центральна виборча комісія погоджує з кандидатом у депутати, зареєстрованим в одномандатному окрузі, текст та поліграфічне виконання його інформаційного плаката.

(статтю 63 доповнено частиною п'ятою згідно із Законом України від 21.11.2013 р. № 709-VII)

6. Центральна виборча комісія забезпечує виготовлення однакової кількості інформаційних плакатів партій та кандидатів із розрахунку не менш як по два примірники кожного плаката на кожну виборчу дільницю. Виготовлені інформаційні плакати партій в установленому Центральною виборчою комісією порядку передаються відповідним виборчим комісіям.

(статтю 63 доповнено частиною шостою згідно із Законом України від 21.11.2013 р. № 709-VII)

7. Інформаційні плакати передаються відповідним виборчим комісіям не пізніше як за двадцять днів до дня виборів.

(статтю 63 доповнено частиною сьомою згідно із Законом України від 21.11.2013 р. № 709-VII)

Стаття 64. Загальне інформаційне забезпечення виборів

1. Загальне інформаційне забезпечення виборів включає інформування виборців про:
 - 1) виборчі права громадян та способи їх здійснення і захисту;
 - 2) можливість та процедури перевірки включення себе та інших виборців до Державного реєстру виборців та списків виборців на виборчих дільницях;
 - 3) можливість та порядок зміни виборцю місця голосування (виборчої дільниці) без зміни виборчої адреси;
 - 4) адресу місцезнаходження окружної та дільничної виборчих комісій виборчої дільниці, до яких належить виборча адреса виборця;
 - 5) адресу приміщення для голосування, дату та час голосування;
 - 6) підстави та процедури отримання можливості голосувати за місцем перебування;
 - 7) процедуру голосування та спосіб заповнення виборчого бюлетеня;
 - 8) право на оскарження порушень своїх виборчих прав та способи здійснення цього права;
 - 9) відповідальність за порушення законодавства про вибори.
2. Центральна виборча комісія не пізніше як за сто двадцять днів до дня голосування оприлюднює на своєму офіційному веб-сайті інформацію, що стосується загального інформаційного забезпечення відповідних виборів.
3. На розповсюдження інформаційних матеріалів, які належать до загального інформаційного забезпечення виборів, поширюється законодавство про соціальну рекламу.

Стаття 65. Спеціальне інформаційне забезпечення виборів

1. Спеціальне інформаційне забезпечення виборів передбачає інформування виборців про:
 - 1) зареєстрованих кандидатів та суб'єктів їх висування;
 - 2) передвиборні програми партій та кандидатів у депутати в одномандатних округах;
 - 3) рахунки виборчих фондів партій та кандидатів у депутати в одномандатних округах, допустимий розмір добровільного внеску та спосіб, у який робиться внесок;
 - 4) скасування реєстрації (вибуття) кандидата у депутати;
 - 5) факти та події, пов'язані з виборчим процесом.
2. Засоби масової інформації, інформаційні агентства можуть брати участь у спеціальному інформаційному забезпеченні виборів на замовлення Центральної чи окружної виборчої комісії, а щодо відомостей, зазначених у пункті 5 частини першої цієї статті, – з власної ініціативи з дотриманням вимог цього Закону.

Стаття 66. Засади участі засобів масової інформації та інформаційних агентств в інформаційному забезпеченні виборів

1. Під час виборчого процесу засоби масової інформації розміщують інформаційні матеріали на замовлення Центральної виборчої комісії та окружних виборчих комісій на підставі відповідних договорів, укладених із зазначеними комісіями.
2. Інформаційні агентства та засоби масової інформації поширюють повідомлення про перебіг виборчого процесу, події, пов'язані із виборами, базуючись на засадах достовірності, повноти і точності, об'єктивності інформації та її неупередженого подання.

Інформаційні агентства, засоби масової інформації, що поширюють інформацію про події, пов'язані із виборами, не можуть допускати замовчування суспільно необхідної інформації, що стосується цих подій, якщо вона була їм відома на момент поширення інформації. Інформаційні агентства, засоби масової інформації зобов'язані поширювати інформацію про вибори відповідно до фактів, не допускаючи перекручування інформації. Засоби масової інформації та інформаційні агентства повинні намагатися отримувати інформацію про події, пов'язані з виборами, з двох і більше джерел, віддаючи перевагу першоджерелам.

(частину другу статті 66 доповнено абзацом другим згідно із Законом України від 21.11.2013 р. № 709-VII)

3. Засоби масової інформації, інформаційні агентства мають збалансовано висвітлювати коментарі всіх партій та кандидатів у депутати щодо подій, пов'язаних із виборами.

(частина третя статті 66 із змінами, внесеними згідно із Законом України від 21.11.2013 р. № 709-VII)

4. Телерадіоорганізації самостійно визначають кількість ефірного часу, присвяченого висвітленню фактів та подій, пов'язаних з виборчим процесом. У зазначених матеріалах телерадіоорганізаціям заборонено виокремлювати у своєму ставленні певних суб'єктів виборчого процесу чи надавати їм привілеї.

(статтю 66 доповнено частиною четвертою згідно із Законом України від 21.11.2013 р. № 709-VII)

5. Телерадіоорганізації мають право створювати та поширювати у прямому ефірі передачі за участю кандидатів у депутати, їх довірених осіб, партій – суб'єктів виборчого процесу, їх уповноважених осіб у формі передвиборних дебатів чи дискусій. Такі передачі повинні бути організовані у цикл передач однакового формату з метою дотримання принципу рівних умов та рівного доступу.

Телерадіоорганізація, яка має намір поширювати зазначені передачі, оприлюднює відповідну пропозицію, в якій повинні зазначитися формат передачі, строк, протягом якого необхідно надати згоду на участь у передачі, та вартість участі у такій передачі.

Формат передачі (циклу передач) включає: порядок визначення учасників передачі за участю представників двох або більше кандидатів чи партій – за згодою учасників, за жеребкуванням тощо; тривалість передачі та обсяг ефірного часу, що надається для виступів кожному з учасників; наявність інших присутніх у студії під час передачі (експерти, журналісти, аудиторія в студії тощо), їх роль та порядок їх обрання чи визначення; регламент та правила поведінки учасників передачі; тема обговорення або порядок її визначення; умови поширення під час передачі іншої інформації (результатів опитувань думки громадян, інтерактивного голосування, статистичних відомостей, освітньої та довідкової інформації, концертних виступів тощо); інші умови створення передачі.

Вартість участі у передачі є однаковою для всіх суб'єктів виборчого процесу і визначається відповідно до обсягу ефірного часу, що надається кожному з учасників передач, та вартістю одиниці ефірного часу, визначеною відповідно до частини шостої статті 71 цього Закону.

Обсяг ефірного часу, що надається учасникам передач для участі в дискусії або для відповіді на запитання, повинен визначатися за однаковими правилами.

(статтю 66 доповнено частиною п'ятою згідно із Законом України від 21.11.2013 р. № 709-VII)

6. Контроль за дотриманням вимог цього Закону в частині участі засобів масової інформації та інформаційних агентств в інформаційному забезпеченні виборів та проведенні передвиборної агітації здійснюють Національна рада України з питань телебачення і радіомовлення (стосовно електронних (аудіовізуальних) засобів масової інформації) та центральний орган виконавчої влади, що реалізує державну політику в інформаційній та видавничій сферах (стосовно друкованих засобів масової інформації та інформаційних агентств).

При здійсненні такого контролю можуть використовуватися матеріали моніторингу, надані громадськими організаціями, до статутної діяльності яких належать питання виборчого процесу та спостереження за ним, зареєстрованими у встановленому законом порядку.

У разі виявлення порушень за результатами здійснення такого контролю Національна рада України з питань телебачення і радіомовлення та центральний орган виконавчої влади, що реалізує державну політику в інформаційній та видавничій сферах, інформують про це Центральну виборчу комісію або відповідну окружну виборчу комісію.

(статтю 66 доповнено частиною шостою згідно із Законом України від 21.11.2013 р. № 709-VII)

Стаття 67. Особливості поширення інформації про результати опитування громадської думки, пов'язаного з виборами

1. Підприємства, заклади, установи та організації, що проводять опитування громадської думки, мають право оприлюднювати результати такого опитування, пов'язаного з виборами, з обов'язковим зазначенням часу його проведення, території, яку охоплювало опитування, розміру та способу формування соціологічної вибірки опитаних, методу опитування, точного формулювання питань, можливої статистичної похибки.

2. Інформаційні агентства, засоби масової інформації у разі поширення результатів опитування громадської думки, пов'язаного з виборами, зобов'язані зазначати повну назву організації, що про-

водила опитування, замовників опитування, а також інші відомості, зазначені у частині першій цієї статті.

3. Забороняється оприлюднення чи поширення в інший спосіб результатів опитування громадської думки, пов'язаного з виборами, в тому числі щодо партій – суб'єктів виборчого процесу та кандидатів у депутати, протягом останніх двох днів перед днем голосування.

(частина третя статті 67 із змінами, внесеними згідно із Законом України від 21.11.2013 р. № 709-VII)

4. Способи проведення опитувань виборців щодо їх волевиявлення під час голосування повинні забезпечувати збереження таємниці голосування опитуваного виборця. Оприлюднення в день голосування результатів такого опитування до закінчення голосування забороняється.

5. У разі оприлюднення телерадіоорганізацією результатів інтерактивного опитування аудиторії, що проводиться під час передачі, пов'язаної з виборами або за участю кандидатів у депутати, учасникам передачі забороняється коментувати результати таких опитувань або іншим чином посилатися на них. Протягом всього часу оприлюднення результатів інтерактивного опитування аудиторії повинно супроводжувати текстове повідомлення «Це опитування відображає думку лише цієї аудиторії», яке має демонструватися на екрані (для телепередач) у формі, сприйнятній для глядача, чи бути озвученим (для радіопередач) чітким текстом диктора або ведучого передачі безпосередньо перед і після оприлюднення зазначених результатів.

РОЗДІЛ ІХ

ПЕРЕДВИБОРНА АГІТАЦІЯ

Стаття 68. Форми і засоби передвиборної агітації

1. Передвиборна агітація – це здійснення будь-якої діяльності з метою спонукання виборців голосувати за або не голосувати за певного кандидата у депутати або партію – суб'єкта виборчого процесу. Передвиборна агітація може здійснюватися в будь-яких формах і будь-якими засобами, що не суперечать Конституції України та законам України.

2. Передвиборна агітація може проводитися у таких формах:

- 1) проведення зборів громадян, інших зустрічей з виборцями;
- 2) проведення мітингів, походів, демонстрацій, пікетів;
- 3) проведення публічних дебатів, дискусій, «круглих столів», прес-конференцій стосовно положень передвиборних програм та політичної діяльності партій – суб'єктів виборчого процесу чи політичної діяльності кандидатів у депутати;
- 4) оприлюднення в друкованих та аудіовізуальних (електронних) засобах масової інформації політичної реклами, виступів, інтерв'ю, нарисів, відеофільмів, аудіо- та відеокліпів, інших публікацій та повідомлень;
- 5) розповсюдження виборчих листівок, плакатів та інших друкованих агітаційних матеріалів чи друкованих видань, в яких розміщено матеріали передвиборної агітації;
- 6) розміщення друкованих агітаційних матеріалів чи політичної реклами на носіях зовнішньої реклами;
- 7) проведення концертів, вистав, спортивних змагань, демонстрації фільмів та телепередач чи інших публічних заходів за підтримки партії – суб'єкта виборчого процесу чи кандидата у депутати, а також оприлюднення інформації про таку підтримку;
- 8) публічні заклики голосувати за або не голосувати за партію – суб'єкта виборчого процесу, кандидата у депутати або публічні оцінки діяльності цих партій чи кандидатів у депутати;
- 9) встановлення агітаційних наметів;

(частину другу статті 68 доповнено новим пунктом 9 згідно із Законом України від 21.11.2013 р. № 709-VII, у зв'язку з цим пункт 9 вважати пунктом 10, пункт 9 частини другої статті 68 із змінами, внесеними згідно із Законом України від 08.04.2014 р. № 1184-VII)

10) в інших формах, що не суперечать Конституції України та законам України.

3. Політична реклама – це розміщення або поширення матеріалів передвиборної агітації за до-

помогою рекламних засобів. До політичної реклами належить також використання символіки або логотипів партій – суб'єктів виборчого процесу, а так само повідомлення про підтримку партією – суб'єктом виборчого процесу або кандидатом у депутати видовищних чи інших публічних заходів або привернення уваги до участі у таких заходах партії – суб'єкта виборчого процесу чи певного кандидата у депутати. Реклама друкованих видань (газет, журналів, книг), інших товарів та послуг з використанням прізвищ чи зображень (портретів) кандидатів, назв чи символіки партій – суб'єктів виборчого процесу також є політичною рекламою.

4. Офіційні повідомлення в період виборчого процесу про дії кандидатів у депутати, які є посадовими особами органів державної влади, органів влади Автономної Республіки Крим чи органів місцевого самоврядування, пов'язані з виконанням ними посадових (службових) повноважень, передбачених Конституцією України та законами України, і підготовлені у порядку, передбаченому Законом України «Про порядок висвітлення діяльності органів державної влади та органів місцевого самоврядування в Україні засобами масової інформації», не належать до передвиборної агітації. Такі офіційні повідомлення не повинні містити коментарів агітаційного характеру, а також відео-, аудіозаписів, кінозйомок, фотоілюстрацій про дії зазначених осіб як кандидатів у депутати.

5. Не вважається передвиборною агітацією здійснення партією, яка не має статусу суб'єкта виборчого процесу, заходів, зазначених у пунктах 1 – 7, 9 частини другої цієї статті, з метою популяризації власної діяльності чи роз'яснення своєї позиції за умови, що під час таких заходів жодним чином не згадуються партії – суб'єкти виборчого процесу та кандидати у депутати, а також положення передвиборних програм.

6. Передвиборна агітація здійснюється за рахунок коштів Державного бюджету України, виділених на забезпечення ведення передвиборної агітації відповідно до цього Закону, коштів виборчих фондів партій, кандидатів у депутати в одномандатних округах. Кандидати у депутати, зареєстровані у загальнодержавному окрузі, можуть здійснювати передвиборну агітацію за кошти виборчого фонду партії. Використання власних коштів партій, кандидатів у депутати чи коштів з інших джерел для проведення передвиборної агітації, у тому числі з ініціативи виборців, забороняється.

(частина шоста статті 68 із змінами, внесеними згідно із Законом України від 21.11.2013 р. № 709-VII)

7. Надання партіям, кандидати у депутати від яких зареєстровані у загальнодержавному окрузі, друкованих площ у друкованих засобах масової інформації здійснюється з додержанням принципу рівних умов.

Партія, кандидати у депутати від якої зареєстровані у загальнодержавному окрузі, фінансує із коштів свого виборчого фонду заходи і матеріали передвиборної агітації та розміщення політичної реклами на власну підтримку.

Підтримка партією, кандидати у депутати від якої зареєстровані у загальнодержавному окрузі, від свого імені проведення концертів, вистав, спортивних змагань, демонстрацій фільмів, телепередач чи інших публічних заходів, а також проведення зазначених публічних заходів на підтримку партії, кандидати у депутати від якої зареєстровані у загальнодержавному окрузі, може здійснюватися лише у разі фінансування таких заходів із коштів виборчого фонду відповідної партії.

8. Надання кандидатам у депутати в одномандатних округах друкованих площ у друкованих засобах масової інформації здійснюється з додержанням принципу рівних умов.

Кандидат у депутати в одномандатному окрузі фінансує із коштів свого виборчого фонду заходи і матеріали передвиборної агітації та розміщення політичної реклами на власну підтримку.

Підтримка кандидатом у депутати в одномандатному окрузі від свого імені проведення концертів, вистав, спортивних змагань, демонстрацій фільмів, телепередач чи інших публічних заходів, а також проведення зазначених публічних заходів на власну підтримку може здійснюватися лише у разі фінансування таких заходів із коштів виборчого фонду цього кандидата у депутати в одномандатному окрузі.

9. Партія, кандидати у депутати від якої зареєстровані у загальнодержавному окрузі, кандидат у депутати в одномандатному окрузі мають право на договірній основі за рахунок коштів відповідного виборчого фонду орендувати будинки і приміщення усіх форм власності для проведення зборів, мітингів, дебатів, дискусій та інших публічних заходів передвиборної агітації.

10. У разі якщо будинок (приміщення) незалежно від форми власності було на договірній основі за рахунок коштів відповідного виборчого фонду надано для проведення передвиборного публічного

заходу чи передвиборної агітації одній партії, кандидати у депутати від якої зареєстровані у загальнодержавному окрузі, або кандидату у депутати в одномандатному окрузі, власник (володар, користувач) цього будинку (приміщення) не має права відмовити в його наданні на тих же умовах іншій партії, кандидати у депутати від якої зареєстровані у загальнодержавному окрузі, або кандидату у депутати в одномандатному окрузі. Зазначена вимога не стосується приміщень, що перебувають у власності чи постійному користуванні партії, кандидати у депутати від якої зареєстровані у загальнодержавному окрузі, або кандидата у депутати в одномандатному окрузі.

Будинки (приміщення) державної або комунальної форми власності надаються для проведення передвиборного публічного заходу чи передвиборної агітації без проведення конкурсу.

11. Місцеві органи виконавчої влади, органи місцевого самоврядування не пізніше як за вісімдесят днів до дня голосування обладнують стенди, дошки оголошень у відведених місцях для розміщення матеріалів передвиборної агітації партій, кандидати у депутати від яких зареєстровані у загальнодержавному окрузі, та кандидатів у депутати в одномандатному окрузі з додержанням принципу рівних умов.

12. Юридичні та фізичні особи – розповсюджувачі зовнішньої реклами повинні забезпечити рівний доступ та рівні умови для партій – суб'єктів виборчого процесу, кандидатів у депутати до розміщення агітаційних матеріалів (політичної реклами) з використанням носіїв зовнішньої реклами.

(статтю 68 доповнено частиною дванадцятю згідно із Законом України від 21.11.2013 р. № 709-VII)

Стаття 69. Матеріали передвиборної агітації

(назва статті 69 у редакції Закону України від 21.11.2013 р. № 709-VII)

1. Частина першу статті 69 виключено

(згідно із Законом України від 21.11.2013 р. № 709-VII)

2. Частина другу статті 69 виключено

(згідно із Законом України від 21.11.2013 р. № 709-VII)

3. Частина третю статті 69 виключено

(згідно із Законом України від 21.11.2013 р. № 709-VII)

4. Частина четверту статті 69 виключено

(згідно із Законом України від 21.11.2013 р. № 709-VII)

5. Партія, кандидати у депутати від якої зареєстровані у загальнодержавному окрузі, кандидат у депутати, зареєстрований в одномандатному окрузі, на власний розсуд може виготовляти матеріали передвиборної агітації за рахунок і в межах коштів виборчого фонду. Партія може виготовляти друкований матеріал своєї передвиборної агітації із застосуванням обладнання, що їй належить. Відомості, що містяться у цих матеріалах, повинні відповідати вимогам закону. Матеріали передвиборної агітації виготовляються з урахуванням вимог Закону України «Про засади державної мовної політики».

(частина п'ята статті 69 із змінами, внесеними згідно із Законом України від 21.11.2013 р. № 709-VII)

6. Партія, кандидати у депутати від якої зареєстровані у загальнодержавному окрузі, кандидат у депутати, зареєстрований в одномандатному окрузі, зобов'язані подати по одному примірнику кожного друкованого матеріалу передвиборної агітації, виготовленого за рахунок коштів виборчого фонду партії та із застосуванням обладнання, що їй належить, або відповідно виготовленого за рахунок коштів виборчого фонду кандидата, не пізніше як через п'ять днів з дня його виготовлення до Центральної виборчої комісії. Якщо друковані матеріали передвиборної агітації виконувалися регіональною мовою або мовою меншини, до кожного примірника такого матеріалу додається його переклад державною мовою.

(частина шоста статті 69 із змінами, внесеними згідно із Законом України від 21.11.2013 р. № 709-VII)

7. Друковані матеріали передвиборної агітації повинні містити відомості про замовника цих матеріалів, установу, що здійснила друк, або вказівку, що друк здійснено з використанням обладнання, що належить партії, їх тираж, інформацію про осіб, відповідальних за випуск.

8. Місцеві органи виконавчої влади, органи місцевого самоврядування не пізніше як за сто днів до дня виборів відводять місця у людних місцях для розміщення матеріалів передвиборної агітації з дотриманням принципу рівних умов.

(частина восьма статті 69 із змінами, внесеними згідно із Законом України від 21.11.2013 р. № 709-VII)

Стаття 70. Строки проведення передвиборної агітації

1. Партія, кандидати у депутати від якої зареєстровані у загальнодержавному окрузі, кандидати у депутати мають право розпочати свою передвиборну агітацію з дня, наступного за днем прийняття виборчою комісією рішення про реєстрацію кандидатів у депутати.

2. Передвиборна агітація закінчується о 24 годині останньої п'ятниці перед днем голосування.

3. Передвиборна агітація напередодні дня голосування та в день голосування забороняється. У цей же час забороняються проведення масових акцій (зборів, мітингів, походів, демонстрацій, пікетів) від імені партії, кандидати у депутати від якої зареєстровані у загальнодержавному окрузі, кандидати в депутати, розповсюдження агітаційних матеріалів, а також публічні оголошення про підтримку партією чи окремими кандидатами у депутати проведення концертів, вистав, спортивних змагань, демонстрацій фільмів та телепередач чи інших публічних заходів.

Стаття 71. Загальний порядок використання засобів масової інформації

1. Передвиборна агітація з використанням засобів масової інформації усіх форм власності проводиться з дотриманням принципу рівних умов та в порядку, передбаченому цим Законом.

2. Передвиборна агітація у засобах масової інформації, у тому числі політична реклама, повинні здійснюватися у формах та з дотриманням вимог та обмежень, встановлених цією статтею та статтями 68, 70, 72–74 цього Закону.

3. Партія, кандидати у депутати від якої зареєстровані у загальнодержавному окрузі, кандидат у депутати в одномандатному окрузі мають право користуватися засобами масової інформації державної та комунальної форми власності на умовах, передбачених цим Законом.

4. Порядок надання ефірного часу та друкованих площ за рахунок коштів Державного бюджету України, виділених на забезпечення ведення передвиборної агітації відповідно до цього Закону, партіям, кандидати у депутати від яких зареєстровані у загальнодержавному окрузі, кандидатам у депутати встановлюється Центральною виборчою комісією.

(частина четверта статті 71 із змінами, внесеними згідно із Законом України від 21.11.2013 р. № 709-VII)

5. Передвиборна агітація в засобах масової інформації усіх форм власності за рахунок коштів виборчих фондів партій, кандидатів у депутати в одномандатних округах здійснюється на умовах рівної оплати за одиницю ефірного часу чи друкованої площі.

6. Розцінки вартості одиниці друкованої площі та одиниці ефірного часу для проведення передвиборної агітації за рахунок коштів виборчих фондів встановлюються відповідним засобом масової інформації не пізніше як за сто днів до дня голосування у розмірі, що не може перевищувати розміру середньоарифметичного значення ціни за комерційну рекламу (рекламу, розповсюдження якої має на меті отримання прибутку) за останні три квартали року, що передують року проведення виборів депутатів. При цьому засоби масової інформації можуть розрахувати такі розцінки вартості одиниці друкованої площі чи ефірного часу окремо для робочих днів і окремо для вихідних та святкових днів, а також окремо для різних за кількістю потенційної аудиторії періодів ефірного часу чи друкованої площі.

(частина шоста статті 71 із змінами, внесеними згідно із Законом України від 21.11.2013 р. № 709-VII)

7. Засоби масової інформації, зареєстровані після 1 червня року, що передують року проведення чергових виборів народних депутатів України, встановлюють розцінки вартості одиниці друкованої площі чи ефірного часу на підставі даних за весь період їх діяльності в порядку, встановленому части-

ною шостою цією статтю. Розміри розцінок таких засобів масової інформації не можуть перевищувати розмірів розцінок відповідно газети «Голос України» (для друкованих засобів масової інформації).

(частина сьома статті 71 із змінами, внесеними згідно із Законами України від 21.11.2013 р. № 709-VII, від 17.04.2014 р. № 1227-VII)

8. Розцінки вартості одиниці друкованої площі та одиниці ефірного часу для проведення передвиборної агітації не можуть змінюватися протягом виборчого процесу. Засіб масової інформації не може надавати знижки чи встановлювати надбавки на оплату друкованої площі чи ефірного часу партіям, кандидати у депутати від яких зареєстровані у загальнодержавному окрузі, кандидатам у депутати в одномандатних округах.

Передвиборна агітація в засобах масової інформації усіх форм власності за рахунок коштів виборчих фондів партій, кандидатів у депутати в одномандатних округах здійснюється тільки після відповідної оплати друкованої площі чи ефірного часу з відповідних рахунків виборчих фондів.

(частину восьму статті 71 доповнено абзацом другим згідно із Законом України від 21.11.2013 р. № 709-VII)

9. Засіб масової інформації, який надав ефірний час або друковану площу для проведення передвиборної агітації одній партії, кандидати у депутати від якої зареєстровані у загальнодержавному окрузі, одному кандидату у депутати за рахунок коштів відповідного виборчого фонду, не може відмовити у наданні ефірного часу чи друкованої площі на тих же умовах іншій партії, кандидати у депутати від якої зареєстровані у загальнодержавному окрузі, іншому кандидату у депутати. Засіб масової інформації може відмовити у наданні ефірного часу чи друкованої площі партії, кандидати у депутати від якої зареєстровані у загальнодержавному окрузі, кандидату у депутати в разі, якщо надані для поширення матеріали не відповідають вимогам частин шостої чи десятої статті 74 цього Закону.

(частина дев'ята статті 71 із змінами, внесеними згідно із Законом України від 21.11.2013 р. № 709-VII)

10. Засоби масової інформації у разі оприлюднення результатів опитування громадської думки, пов'язаного з виборами депутатів, зобов'язані зазначити замовника опитування, повну назву організації, що проводила опитування, час його проведення, територію, яку охоплювало опитування, розмір та спосіб формування соціологічної вибірки опитаних, метод опитування, точне формулювання питань, можливу статистичну похибку.

11. Вимоги, встановлені частинами п'ятою–дев'ятою цієї статті, не поширюються на друковані засоби масової інформації, засновниками (власниками) яких є партії, кандидати у депутати від якої зареєстровані у загальнодержавному окрузі, кандидати у депутати в одномандатних округах для ведення власної передвиборної агітації.

Стаття 72. Порядок використання електронних (аудіовізуальних) засобів масової інформації

1. Телерадіоорганізації усіх форм власності зобов'язані не пізніше як за дев'яносто днів до дня голосування опублікувати в друкованих засобах масової інформації розцінки вартості однієї хвилини (секунди) ефірного часу. Телерадіоорганізації, які ведуть мовлення на загальнонаціональних каналах, здійснюють таку публікацію в газетах «Голос України» та «Урядовий кур'єр», регіональні та місцеві телерадіоорганізації – у відповідних регіональних та місцевих друкованих засобах масової інформації державної чи комунальної форми власності.

2. Ефірний час для проведення передвиборної агітації за рахунок і в межах коштів Державного бюджету України, виділених на підготовку і проведення виборів, надається телерадіоорганізаціями державної та комунальної форми власності між дев'ятнадцятою і двадцять другою годинами.

3. Час мовлення (розклад мовлення) телерадіоорганізацій, які мають ліцензії Національної ради України з питань телебачення і радіомовлення на право користування загальнонаціональними каналами мовлення, змінюється (без зміни обсягу мовлення) на час розповсюдження програм передвиборної агітації за рахунок коштів Державного бюджету України, виділених на підготовку і проведення виборів, під час виборчого процесу з метою забезпечення регіональним телерадіоорганізаціям державної та комунальної форми власності можливостей поширення таких програм у відповідних регіонах.

4. Телерадіоорганізації надають кожній партії – суб'єкту виборчого процесу ефірний час для проведення передвиборної агітації за рахунок і в межах коштів Державного бюджету України, що виділяються на підготовку і проведення виборів, у загальному обсязі не менше 60 хвилин на загальнонаціональному телеканалі та 60 хвилин на загальнонаціональному радіоканалі, а також по 20 хвилин на регіональних телеканалах та по 20 хвилин на регіональних радіоканалах у кожному з регіонів. Кандидатам у депутати, зареєстрованим в одномандатному окрузі надається по 20 хвилин на відповідних регіональних телеканалах та по 20 хвилин на регіональних радіоканалах. Цей час партії надається на кожному із зазначених каналів у двох рівних частках від загального обсягу виділеного часу.

5. Попередній розклад ефірного часу трансляції передвиборних агітаційних теле-, радіопрограм із зазначенням дати і часу виходу їх в ефір (без зазначення конкретних учасників програм) складається загальнонаціональними та регіональними телерадіоорганізаціями державної та комунальної форми власності, з якими укладено угоди на розповсюдження матеріалів передвиборної агітації партій, кандидатів у депутати, зареєстрованих в одномандатному окрузі, за рахунок і в межах коштів Державного бюджету України, що виділяються на підготовку і проведення виборів, під час виборчого процесу. Такий розклад надсилається до Центральної виборчої комісії та відповідних окружних виборчих комісій не пізніше як за п'ятдесят сім днів до дня виборів.

(частина п'ята статті 72 із змінами, внесеними згідно із Законом України від 21.11.2013 р. № 709-VII)

6. Черговість надання партіям – суб'єктам виборчого процесу ефірного часу на загальнонаціональному радіоканалі та телеканалі в межах розкладу, зазначеного у частині п'ятій цієї статті, визначається не пізніше як за п'ятдесят три дні до дня виборів за результатами жеребкувань, що проводяться Центральною виборчою комісією, із запрошенням представників партій у Центральній виборчій комісії або уповноважених осіб партій.

Черговість надання партіям – суб'єктам виборчого процесу та кандидатам у депутати, зареєстрованим в одномандатному окрузі, ефірного часу на регіональних радіо- та телеканалах державної та комунальної форм власності в межах розкладу, зазначеного у частині п'ятій цієї статті, визначається не пізніше як за п'ятдесят три дні до дня виборів за результатами жеребкувань, що проводяться відповідними окружними виборчими комісіями, визначеними рішенням Центральної виборчої комісії у кожному з регіонів України, із запрошенням відповідно уповноважених осіб партій, кандидатів у депутати або довірених осіб кандидатів у депутати, зареєстрованих в одномандатних округах.

(частина шоста статті 72 у редакції Закону України від 21.11.2013 р. № 709-VII)

7. Результати жеребкування, проведеного відповідно до частини шостої цієї статті та складений за його підсумком розклад ефірного часу із зазначенням передвиборних агітаційних теле-, радіо- програм, конкретної дати і часу виходу їх в ефір за рахунок коштів Державного бюджету України, що виділяються на підготовку і проведення виборів, публікуються відповідно в газетах «Голос України» та «Урядовий кур'єр», місцевих друкованих засобах масової інформації державної та комунальної форми власності у триденний строк з дня затвердження їх відповідно Центральною виборчою комісією, окружною виборчою комісією.

(частина сьома статті 72 із змінами, внесеними згідно із Законом України від 21.11.2013 р. № 709-VII)

8. Оплата наданого партії, кандидату у депутати, зареєстрованому в одномандатному окрузі, ефірного часу здійснюється Центральною виборчою комісією, відповідною окружною виборчою комісією згідно із затвердженими ними кошторисами в межах коштів Державного бюджету України, що виділяються на підготовку і проведення виборів, та за угодами, що укладаються відповідно між Центральною виборчою комісією, окружною виборчою комісією і Національною суспільною телерадіокомпанією України, регіональною телерадіоорганізацією державної чи комунальної форми власності.

(частина восьма статті 72 із змінами, внесеними згідно із Законами України від 21.11.2013 р. № 709-VII, від 17.04.2014 р. № 1227-VII)

9. Упродовж 10 хвилин до і після теле-, радіотрансляції передвиборної агітаційної теле-, радіопро-

грами партії, кандидата у депутати забороняється на тому ж каналі мовлення в будь-якій формі коментувати чи оцінювати зміст передвиборної агітаційної програми, дії партії, кандидатів у депутати.

(частина дев'ята статті 72 із змінами, внесеними згідно із Законом України від 21.11.2013 р. № 709-VII)

10. Ефірний час за рахунок коштів виборчого фонду надається на підставі угоди, що укладається від імені партії чи кандидата у депутати в одномандатному окрузі розпорядником поточного рахунку виборчого фонду з телерадіоорганізацією будь-якої форми власності. Без укладення такої угоди та надходження коштів на рахунок телерадіоорганізації надання ефірного часу забороняється.

11. Телерадіоорганізації зобов'язані здійснювати аудіо-, відеозаписи усіх передач, що містять передвиборну агітацію, і зберігати їх протягом тридцятиденного строку з дня офіційного оприлюднення результатів виборів.

12. Телерадіоорганізації усіх форм власності за письмовими запитами Центральної виборчої комісії, відповідної окружної виборчої комісії, Національної ради України з питань телебачення і радіомовлення зобов'язані надавати всю інформацію про виділення ефірного часу відповідно партії, кандидату у депутати в одномандатному окрузі для проведення передвиборної агітації, а в разі необхідності – копії відповідних угод, платіжних документів і передач у запису на плівці та інших носіях інформації.

(частина дванадцята статті 72 із змінами, внесеними згідно із Законом України від 21.11.2013 р. № 709-VII)

13. Замовниками політичної реклами під час виборчого процесу для показу телерадіоорганізаціями можуть бути тільки партії, кандидати у депутати від якої зареєстровані у загальнодержавному окрузі, та кандидати у депутати в одномандатних округах. Протягом демонстрації політичної реклами обов'язково демонструється повна назва (або прізвище, ім'я та по батькові) її замовника у формі текстового повідомлення, яке має займати не менше п'ятнадцяти відсотків площі екрана і бути виконане контрастним кольором до фону та бути сприйнятним для глядача.

Стаття 73. Порядок використання друкованих засобів масової інформації

1. Партія, кандидати у депутати від якої зареєстровані у загальнодержавному окрузі, має право за рахунок і в межах коштів Державного бюджету України, що виділяються на підготовку і проведення виборів, опублікувати в однаковому для всіх партій поліграфічному виконанні в газетах «Голос України» та «Урядовий кур'єр», а також в одному з регіональних (місцевих) друкованих засобів масової інформації державної чи комунальної форми власності кожного з регіонів свою передвиборну програму обсягом не більше семи тисяч восьмисот друкованих знаків. Кандидат у депутати, зареєстрований в одномандатному окрузі має право за рахунок і в межах коштів Державного бюджету України, що виділяються на підготовку і проведення виборів, опублікувати в однаковому для всіх кандидатів поліграфічному виконанні в одному з регіональних (місцевих) друкованих засобів масової інформації державної чи комунальної форми власності свою передвиборну програму обсягом не більше трьох тисяч дев'ятисот друкованих знаків.

Угода про публікацію вказаних матеріалів з редакціями зазначених засобів масової інформації укладається відповідно Центральною виборчою комісією або окружною виборчою комісією у відповідному регіоні, визначеною згідно з частиною шостою статті 72 цього Закону.

(абзац другий частини першої статті 73 із змінами, внесеними згідно із Законом України від 21.11.2013 р. № 709-VII)

2. Редакції газет «Голос України» та «Урядовий кур'єр», а також редакції регіональних друкованих засобів масової інформації державної форми власності, з якими укладено угоди про опублікування передвиборних програм партій – суб'єктів виборчого процесу, кандидатів у депутати, зареєстрованих в одномандатному окрузі, зобов'язані надрукувати передвиборні програми суб'єктів виборчого процесу в окремих спеціальних випусках видань не пізніше як за сорок п'ять днів до дня виборів. Послідовність розміщення перевибірних програм партій – суб'єктів виборчого процесу, кандидатів у депутати, зареєстрованих в одномандатному окрузі, у відповідному виданні визначається згідно з черговістю їх реєстрації Центральною виборчою комісією.

(частина друга статті 73 у редакції Закону України від 21.11.2013 р. № 709-VII)

3. Частину третю статті 73 виключено

(згідно із Законом України від 21.11.2013 р. № 709-VII)

4. Частину четверту статті 73 виключено

(згідно із Законом України від 21.11.2013 р. № 709-VII)

5. Друковані засоби масової інформації усіх форм власності зобов'язані не пізніше як за дев'яносто днів до дня голосування опублікувати розцінки одиниці вартості друкованої площі. Загальнодержавні друковані засоби масової інформації здійснюють таку публікацію в газетах «Голос України» та «Урядовий кур'єр», а регіональні та місцеві – у відповідних регіональних та місцевих друкованих засобах масової інформації державної чи комунальної форми власності.

6. Партія, кандидати у депутати від якої зареєстровані у загальнодержавному окрузі, кандидат у депутати в одномандатному окрузі мають право за рахунок коштів свого виборчого фонду публікувати агітаційні матеріали в друкованих засобах масової інформації будь-яких форм власності, що видаються в Україні, за винятком засобів масової інформації, зазначених у частині дев'ятнадцятій статті 74 цього Закону.

(частина шоста статті 73 із змінами, внесеними згідно із Законом України від 21.11.2013 р. № 709-VII)

7. Матеріали передвиборної агітації, передбачені в частині шостій цієї статті, публікуються на підставі угоди, що укладається від імені партії, кандидати у депутати від якої зареєстровані у загальнодержавному окрузі, кандидата у депутати в одномандатному окрузі розпорядником поточного рахунку відповідного виборчого фонду партії, кандидатом у депутати з редакцією (видавцем) друкованого засобу масової інформації. Без укладення угоди та надходження коштів на рахунок редакції (видавця) друкованого засобу масової інформації публікація цих матеріалів забороняється. Ця вимога не застосовується до засобу масової інформації, засновником (власником) якого є партія, кандидати у депутати від якої зареєстровані у загальнодержавному окрузі, кандидат у депутати в одномандатному окрузі для ведення їх власної передвиборної агітації.

8. Редакції (видавці) друкованих засобів масової інформації усіх форм власності за письмовими запитами Центральної виборчої комісії, окружних виборчих комісій зобов'язані надавати їм усю інформацію про використання друкованої площі для розміщення агітаційних матеріалів, а в разі необхідності – надсилати їм копії відповідних угод, платіжних документів, а також відповідні публікації.

Стаття 74. Обмеження щодо ведення передвиборної агітації

1. Участь у передвиборній агітації забороняється:

1) іноземцям та особам без громадянства, у тому числі через журналістську діяльність чи у формі участі у концертах, виставах, спортивних змаганнях, інших публічних заходах, що проводяться на підтримку чи за підтримки партії – суб'єкта виборчого процесу чи кандидата у депутати;

2) органам виконавчої влади, органам влади Автономної Республіки Крим та органам місцевого самоврядування, правоохоронним органам і судам;

3) у робочий час посадовим і службовим особам органів, зазначених у пункті 2 цієї частини, крім випадків, коли відповідна посадова чи службова особа є кандидатом у депутати;

4) членам виборчих комісій протягом строку їх повноважень у відповідних виборчих комісіях.

2. У військових частинах (формуваннях), в установах виконання покарань і слідчих ізоляторах передвиборна агітація обмежується. Відвідання військових частин (формувань), установ виконання покарань і слідчих ізоляторів окремими кандидатами у депутати, їх довіреними особами чи уповноваженими особами партій забороняється. Зустрічі цих осіб з виборцями організуються відповідною окружною виборчою комісією спільно з командиром військової частини (формування) або керівником установи виконання покарань чи слідчого ізолятора з обов'язковим повідомленням не пізніше як за три дні до дня зустрічі всіх уповноважених осіб партій, кандидатів у депутати в одномандатному окрузі або їх довірених осіб у відповідному одномандатному окрузі.

3. Забороняється використання приміщень органів державної влади, органів влади Автономної Республіки Крим та органів місцевого самоврядування, для проведення передвиборної агітації за рахунок коштів виборчих фондів партій, кандидатів у депутати в одномандатному окрузі.

4. Забороняється проведення агітаційних заходів, розповсюдження передвиборних агітаційних матеріалів, демонстрація агітаційних фільмів чи кліпів, розповсюдження виборчих листівок, плака-

тів, інших друкованих агітаційних матеріалів чи друкованих видань, у яких розміщено матеріали передвиборної агітації, публічні заклики голосувати за чи не голосувати за партії – суб'єктів виборчого процесу, кандидатів у депутати в одномандатному окрузі або публічна оцінка діяльності цих партій чи кандидатів у депутати під час проведення заходів, організованих органами державної влади, органами влади Автономної Республіки Крим, органами місцевого самоврядування, державними чи комунальними підприємствами, закладами, установами, організаціями.

(статтю 74 доповнено новою частиною четвертою згідно із Законом України від 21.11.2013 р. № 709-VII, у зв'язку з цим частини четверту – двадцять п'яту вважати відповідно частинами п'ятою – двадцять шостою)

5. Забороняється розміщення агітаційних матеріалів та політичної реклами на будинках і в приміщеннях органів державної влади, органів влади Автономної Республіки Крим та органів місцевого самоврядування, підприємств, установ і організацій державної та комунальної форми власності.

6. Поширення у будь-якій формі матеріалів, що містять заклики до ліквідації незалежності України, зміни конституційного ладу насильницьким шляхом, порушення суверенітету і територіальної цілісності держави, підриву її безпеки, незаконного захоплення державної влади, пропаганду війни, насильства та розпалювання міжетнічної, расової, національної, релігійної ворожнечі, посягання на права і свободи людини, здоров'я населення, забороняється.

7. Засобам масової інформації, їх посадовим та службовим особам і творчим працівникам під час виборчого процесу у своїх матеріалах і передачах, не обумовлених угодами, укладеними відповідно до вимог частин п'ятої та десятої статті 72 і частин другої та сьомої статті 73 цього Закону, забороняється агітувати голосувати за або не голосувати за партії, кандидатів у депутати чи поширювати інформацію, яка має ознаки політичної реклами, безоплатно або яка оплачена з джерел, не передбачених законом, а так само поширювати будь-яку інформацію з метою спонукання виборців голосувати за або не голосувати за певного суб'єкта виборчого процесу. Авторам і ведучим телерадіопередач, які є кандидатами у депутати, під час виборчого процесу також забороняється у телерадіопередачах вести передвиборну агітацію.

8. Забороняється розміщення політичної реклами в одному блоці з комерційною чи соціальною рекламою.

Під час виборчого процесу забороняється використання у комерційній та соціальній рекламі:

- 1) прізвищ чи портретів кандидатів у депутати;
- 2) назв чи символіки партій – суб'єктів виборчого процесу.

(частина восьма статті 74 у редакції Закону України від 21.11.2013 р. № 709-VII)

9. Розміщення носіїв політичної реклами на зовнішній поверхні та всередині транспортних засобів громадського користування, у тому числі таксі, розміщення політичної реклами у приміщеннях та на будівлях станцій метрополітену, автобусних та залізничних вокзалів, портів та аеропортів, а також розповсюдження матеріалів передвиборної агітації, у тому числі політичної реклами, через телерадіотрансляційні або інші інформаційні мережі сповіщення пасажирів та інформаційні табло у приміщеннях станцій та вагонах метрополітену, автобусних та залізничних вокзалів, портів та аеропортів, у транспортних засобах громадського користування забороняється.

10. Забороняється розповсюдження завідомо недостовірних або наклепницьких відомостей про партію – суб'єкта виборчого процесу або про кандидата у депутати, недостовірний або наклепницький характер яких встановлено у судовому порядку.

11. У разі встановлення судом при розгляді виборчого спору повторного або одноразового грубого порушення засобом масової інформації вимог цього Закону суд приймає рішення про тимчасове (до закінчення виборчого процесу) зупинення дії ліцензії або про тимчасову заборону (до закінчення виборчого процесу) випуску друкованого видання.

12. Національна рада України з питань телебачення і радіомовлення своїм рішенням припиняє трансляцію на території України, в тому числі операторами телекомунікацій, іноземних телеканалів, у діяльності яких порушується норма щодо заборони громадянам іноземних держав, особам без громадянства ведення передвиборної агітації через журналістську діяльність або в діяльності яких містяться заклики до ліквідації незалежності України, зміни конституційного ладу насильницьким

шляхом, порушення суверенітету і територіальної цілісності України, підриву її безпеки, незаконного захоплення державної влади, пропаганда війни, насильства та розпалювання міжетнічної, расової, національної, релігійної ворожнечі, посягання на права і свободи людини, здоров'я населення.

13. Партія – суб'єкт виборчого процесу, кандидат у депутати мають право звернутися до засобу масової інформації, що оприлюднив інформацію, яку партія або кандидат вважають недостовірною, з вимогою опублікувати їх відповідь. Засіб масової інформації, що оприлюднив відповідний матеріал, не пізніш як через три дні після дня звернення з вимогою про відповідь, але не пізніш останнього дня перед днем голосування зобов'язаний надати партії, кандидату у депутати, щодо яких поширено недостовірну інформацію, можливість оприлюднити відповідь: надати такий самий ефірний час відповідно на телебаченні чи радіо або опублікувати в друкованому засобі масової інформації наданий партією чи кандидатом матеріал, який повинен бути набраний таким самим шрифтом і розміщений під рубрикою «відповідь» на тому ж місці шпальти в обсязі не меншому, ніж обсяг повідомлення, що спростовується. Відповідь повинна містити посилання на відповідну публікацію в друкованому засобі масової інформації, передачу на телебаченні, радіо та на інформацію, що спростовується. Відповідь не повинна містити прямих закликів до голосування за або не голосування за певні партії, кандидатів у депутати. Відповідь має бути оприлюднена без додатків, коментарів та скорочень і здійснюватися за рахунок засобу масової інформації. Відповідь на відповідь не надається.

14. Забороняється проводити передвиборну агітацію, що супроводжується наданням виборцям, закладам, установам, організаціям коштів або безоплатно чи на пільгових умовах товарів (крім товарів, що містять візуальні зображення назви, символіки, прапора партії, за умови, що вартість таких товарів не перевищує три відсотки розміру мінімальної заробітної плати), послуг, робіт, цінних паперів, кредитів, лотерейних білетів, інших матеріальних цінностей. Така передвиборна агітація або надання виборцям, закладам, установам, організаціям коштів або безоплатно чи на пільгових умовах товарів, послуг, робіт, цінних паперів, кредитів, лотерейних білетів, інших матеріальних цінностей, що супроводжується закликами або пропозиціями голосувати за або не голосувати за певну партію чи кандидата у депутати або згадуванням назви партії чи імені кандидата, є непрямим підкупом виборців.

(частина чотирнадцята статті 74 із змінами, внесеними згідно із Законом України від 21.11.2013 р. № 709-VII)

15. Центральна виборча комісія забезпечує розміщення в загальнодержавних засобах масової інформації, передбачених цією частиною, роз'яснення щодо заборони надання виборцям, закладам, установам, організаціям, а також виборчим комісіям та їх членам товарів (крім товарів, що містять візуальні зображення назви, символіки, прапора партії, за умови, що вартість таких товарів не перевищує три відсотки розміру мінімальної заробітної плати), послуг, робіт, цінних паперів, кредитів, лотерейних білетів, інших матеріальних цінностей (непрямого підкупу). Текст роз'яснення затверджується Центральною виборчою комісією і один раз на тиждень друкується в газетах «Голос України» та «Урядовий кур'єр» на першій сторінці та транслюється на суспільно-політичних загальнонаціональних каналах Суспільного телебачення та Суспільного радіо Національної суспільної телерадіокомпанії України, починаючи за шістьдесят днів до дня голосування за рахунок коштів Державного бюджету України, що виділяються на підготовку і проведення виборів.

(частина п'ятнадцята статті 74 із змінами, внесеними згідно із Законами України від 21.11.2013 р. № 709-VII, від 17.04.2014 р. № 1227-VII)

16. Регіональні (місцеві) телерадіоорганізації державної та комунальної форми власності своїми передачами не повинні перекривати передачі передвиборної агітації партій, які транслюються на загальнонаціональних каналах мовлення.

17. Включення до інформаційних теле- і радіопрограм (випусків новин) передвиборних агітаційних матеріалів партій, у тому числі політичної реклами, забороняється. Усі матеріали передвиборної агітації повинні бути відокремленими від інших матеріалів і означені як такі.

18. Забороняється переривати передачі передвиборних програм партій рекламою товарів, робіт, послуг та іншими повідомленнями.

19. Забороняється проведення передвиборної агітації в зарубіжних засобах масової інформації, що діють на території України, а також у зареєстрованих в Україні засобах масової інформації, в яких частка зарубіжної власності перевищує п'ятдесят відсотків.

20. Засоби масової інформації не несуть відповідальності за зміст передвиборної агітації, яка була розміщена відповідно до угод із замовниками, крім випадків, передбачених:

1) частиною п'ятою цієї статті;

2) частиною дев'ятою цієї статті, якщо засобу масової інформації було достовірно відомо про наявність відповідного рішення суду.

21. Забороняється розміщення матеріалів передвиборної агітації, політичної реклами, у тому числі повідомлень про перебіг виборчого процесу, на об'єктах культурної спадщини.

22. Кандидатам у депутати забороняється використовувати для проведення передвиборної агітації службовий транспорт, зв'язок, устаткування, приміщення, інші об'єкти та ресурси за місцем роботи, службові чи виробничі наради, збори колективу, а також залучати для передвиборної агітації або використовувати для будь-якої роботи, пов'язаної з проведенням передвиборної агітації, таких осіб:

1) кандидатам у депутати, які займають посади в органах державної влади чи в інших державних органах, органах влади Автономної Республіки Крим, органах місцевого самоврядування, – посадових та службових осіб органів державної влади чи інших державних органів, органів влади Автономної Республіки Крим, органів місцевого самоврядування (крім осіб, які перебувають на посадах помічника-консультанта народного депутата України);

2) кандидатам у депутати, які займають посади, у тому числі за сумісництвом, на підприємствах незалежно від форми власності, виду діяльності і галузевої належності, у закладах, установах, організаціях, військових частинах (формуваннях), утворених відповідно до законів України, – підлеглих їм осіб за місцем роботи (у робочий час).

23. Забороняється виготовлення та розповсюдження друкованих передвиборних агітаційних матеріалів, що не містять відомостей про замовника друкованих передвиборних агітаційних матеріалів, установу, яка здійснила друк, їх тираж, інформацію про осіб, відповідальних за випуск.

24. З часу припинення передвиборної агітації відповідно до частини другої статті 70 цього Закону забороняються проведення агітаційних заходів, розповсюдження передвиборних агітаційних матеріалів у засобах масової інформації, демонстрація агітаційних фільмів чи кліпів, розповсюдження виборчих листівок, плакатів, інших друкованих агітаційних матеріалів чи друкованих видань, в яких розміщено матеріали передвиборної агітації, публічні заклики голосувати за чи не голосувати за партії – суб'єкти виборчого процесу, кандидатів у депутати в одномандатному окрузі або публічна оцінка діяльності цих партій чи кандидатів у депутати. Передвиборні агітаційні матеріали знімаються з 24 години останньої п'ятниці перед днем голосування відповідними службами місцевих органів виконавчої влади та органів місцевого самоврядування.

25. Перешкоджання здійсненню права на проведення передвиборної агітації, а також порушення встановленого законом порядку проведення такої агітації тягнуть за собою відповідальність, встановлену законами України.

26. У разі надходження до Центральної виборчої комісії або окружної виборчої комісії заяви чи іншого повідомлення щодо порушень, які мають ознаки вчинення кримінального чи адміністративного правопорушення, відповідна виборча комісія невідкладно надсилає зазначене повідомлення до відповідних правоохоронних органів.

(частина двадцять шоста статті 74 із змінами, внесеними згідно із Законом України від 16.05.2013 р. № 245-VII)

РОЗДІЛ X

ГАРАНТІЇ ДІЯЛЬНОСТІ ПАРТІЙ, КАНДИДАТІВ У ДЕПУТАТИ, ОФІЦІЙНИХ СПОСТЕРІГАЧІВ

Стаття 75. Гарантії діяльності у виборчому процесі партій, кандидати у депутати від яких зареєстровані у загальнодержавному окрузі

1. Партія, кандидати у депутати від якої зареєстровані у загальнодержавному окрузі, має право делегувати одного представника до Центральної виборчої комісії (далі – представник партії у Центральній виборчій комісії) з правом дорадчого голосу, який уповноважений представляти інтереси партії в Центральній виборчій комісії під час виборчого процесу. Кандидатура представника затверджується центральним керівним органом партії.

2. Представником партії у Центральній виборчій комісії може бути виборець. Не може бути представником партії:

- 1) член виборчої комісії;
- 2) посадова особа органу виконавчої влади або суду, правоохоронних органів, органів влади Автономної Республіки Крим чи органів місцевого самоврядування;
- 3) військовослужбовець;
- 4) особа, яка проходить альтернативну (невійськову) службу.

3. Заява про реєстрацію представника партії у Центральній виборчій комісії, підписана керівником партії та скріплена печаткою партії, та копія рішення центрального керівного органу партії про затвердження кандидатури представника партії у Центральній виборчій комісії подаються до Центральної виборчої комісії одночасно із заявою про реєстрацію кандидатів у депутати від партії. У заяві про реєстрацію представника партії у Центральній виборчій комісії зазначаються: прізвище, ім'я, по батькові представника партії, його громадянство, день, місяць і рік народження, місце роботи, займана посада (заняття), місце проживання та адреса житла, номер телефону. До заяви додається письмова згода цієї особи представляти інтереси партії в Центральній виборчій комісії.

4. Центральна виборча комісія не пізніше третього дня після надходження документів, зазначених у частині третій цієї статті, реєструє представника партії у Центральній виборчій комісії з правом дорадчого голосу та видає йому посвідчення. Форма такого посвідчення встановлюється Центральною виборчою комісією.

5. Партія, кандидати у депутати від якої зареєстровані у загальнодержавному окрузі, може мати не більше п'яти уповноважених осіб у загальнодержавному окрузі та не більше двох уповноважених осіб у кожному одномандатному окрузі (далі – уповноважена особа партії). Уповноважена особа партії представляє відповідну партію і не є самостійним суб'єктом виборчого процесу. Уповноважена особа партії повинна відповідати вимогам, зазначеним у частині другій цієї статті. Список уповноважених осіб партії з обов'язковим зазначенням відповідного виборчого округу затверджується центральним керівним органом партії.

6. Заява про реєстрацію уповноважених осіб партії, в електронному вигляді та на паперових носіях підписана керівником партії та скріплена печаткою партії, та копія рішення центрального керівного органу партії про затвердження списку уповноважених осіб партії подаються до Центральної виборчої комісії у будь-який час після реєстрації кандидатів у депутати, включених до виборчого списку партії. У заяві про реєстрацію уповноважених осіб партії зазначаються: прізвище, ім'я, по батькові кожної уповноваженої особи, відповідний виборчий округ, громадянство уповноваженої особи партії, день, місяць і рік народження, місце роботи, посада (заняття), місце проживання та адреса житла, номер телефону. До заяви додаються письмові згоди цих осіб представляти інтереси партії у загальнодержавному та відповідному одномандатному окрузі та ксерокопії першої та другої сторінок паспорта громадянина України або ксерокопії тимчасового посвідчення громадянина України (для осіб, недавно прийнятих до громадянства України).

7. Центральна виборча комісія не пізніше третього дня після надходження документів, зазначених у частині шостій цієї статті, реєструє уповноважених осіб партії та видає представникові партії у Центральній виборчій комісії їх посвідчення за формою, встановленою Центральною виборчою комісією.

8. Представник партії у Центральній виборчій комісії, уповноважена особа партії з дня їх реєстрації Центральною виборчою комісією до припинення їх повноважень або закінчення виборчого процесу мають право на звільнення від виробничих або службових обов'язків без збереження заробітної плати за погодженням із власником підприємства, установи, організації або уповноваженим ним органом.

9. Представник партії у Центральній виборчій комісії, уповноважена особа партії мають право у будь-який час до дня голосування звернутися до Центральної виборчої комісії із заявою про складення своїх повноважень.

10. Керівний орган партії, який приймав рішення про затвердження представника партії у Центральній виборчій комісії чи уповноваженої особи партії, у будь-який час до дня голосування може прийняти рішення про відкликання представника партії у Центральній виборчій комісії чи уповноваженої особи партії та про затвердження іншої кандидатури замість відкликаної. Відповідна заява разом з копією рішення та іншими документами подається до Центральної виборчої комісії у порядку, визначеному частинами третьою і шостою цієї статті.

11. На підставі заяви, поданої відповідно до частин дев'ятої або десятої цієї статті, не пізніше третього дня після її надходження, але не пізніше дня голосування, а в день голосування – невідкладно Центральна виборча комісія приймає рішення про скасування реєстрації представника партії у Центральній виборчій комісії чи уповноваженої особи партії та про реєстрацію іншої особи представником партії у Центральній виборчій комісії чи уповноваженою особою партії. Копія рішення невідкладно видається представнику партії у Центральній виборчій комісії або надсилається на адресу керівного органу партії.

12. Посвідчення представника партії у Центральній виборчій комісії чи уповноваженої особи партії, повноваження яких припинено до закінчення виборчого процесу, невідкладно повертається до Центральної виборчої комісії.

13. Представник партії у Центральній виборчій комісії має право:

1) бути присутнім на всіх засіданнях Центральної виборчої комісії під час обговорення питань, пов'язаних із виборами депутатів, та брати участь у їх обговоренні з правом дорадчого голосу: отримувати до початку засідання порядок денний та матеріали до питань порядку денного, брати участь в обговоренні, вносити пропозиції щодо рішення Центральної виборчої комісії;

2) знайомитися із змістом протоколів засідань Центральної виборчої комісії та її рішеннями, отримувати копії цих рішень; у разі своєї відсутності на засіданні знайомитися з документами, на підставі яких приймалися рішення на такому засіданні;

3) знайомитися з протоколами, телефонограмами, факсограмами та іншими офіційними повідомленнями, що надходять до Центральної виборчої комісії від окружних виборчих комісій, у тому числі про підсумки голосування у загальнодержавному та одномандатних округах, отримувати їх копії;

4) реалізовувати інші права, передбачені цим Законом для представника партії у Центральній виборчій комісії.

14. Уповноважена особа партії:

1) сприяє партії в її участі у виборчому процесі, в тому числі у проведенні передвиборчої агітації;

2) представляє інтереси партії у відносинах з виборчими комісіями (крім Центральної виборчої комісії), органами виконавчої влади, судами, органами влади Автономної Республіки Крим, органами місцевого самоврядування, виборцями, іншими суб'єктами виборчого процесу на території відповідного виборчого округу;

3) може брати участь з правом дорадчого голосу в засіданнях виборчих комісій (крім Центральної виборчої комісії) на території відповідного виборчого округу;

4) має право бути присутньою на виборчій дільниці під час голосування та на засіданні дільничної виборчої комісії при підрахунку голосів виборців з урахуванням обмежень, встановлених частиною третьою статті 34 цього Закону;

5) має права офіційного спостерігача від партії, передбачені частиною дев'ятою статті 78 цього Закону;

6) має інші права, передбачені цим Законом для уповноваженої особи партії.

15. На уповноважену особу партії поширюються обмеження, встановлені частиною десятою статті 78 цього Закону.

Стаття 76. Гарантії діяльності у виборчому процесі кандидатів у депутати

1. Кандидату у депутати, крім кандидата у депутати, який є Президентом України або народним депутатом України, не може бути відмовлено у звільненні на період передвиборчої агітації від виконання виробничих або службових обов'язків за місцем роботи з наданням неоплачуваної відпустки.

2. Кандидат у депутати під час виборчого процесу не може бути звільнений з роботи з ініціативи власника підприємства, установи, організації або уповноваженого ним органу, командира військової частини (формування). Кандидат у депутати без його згоди не може бути переведений на іншу роботу, направлений у відрядження, а також призваний на військову або альтернативну (невійськову) службу, навчальні (перевірні) та спеціальні збори військовозобов'язаних.

3. Кандидат у депутати в одномандатному окрузі має право визначити із числа виборців своїх довірених осіб (не більше трьох осіб).

4. Довірені особи кандидата у депутати в одномандатному окрузі реєструються Центральною виборчою комісією за поданням кандидата в депутати. У поданні зазначаються: прізвище, ім'я, по батькові довіреної особи, її громадянство, день, місяць і рік народження, місце роботи, посада (заняття), адреса місця проживання, номер телефону. До заяви додається письмова згода цієї особи представляти інтереси кандидата у депутати та ксерокопії першої та другої сторінок паспорта громадянина

України або ксерокопія тимчасового посвідчення громадянина України (для осіб недавно прийнятих до громадянства України). Центральна виборча комісія протягом трьох днів після дня надходження цього подання реєструє довірених осіб кандидата в депутати і видає їм посвідчення за встановленою нею формою.

5. Не допускається реєстрація довіреними особами кандидатів у депутати осіб, зазначених у другому реченні частини другої статті 75 цього Закону.

6. Довірені особи кандидата у депутати в одномандатному окрузі сприяють кандидату в депутати у проведенні виборчого процесу; представляють інтереси кандидата в депутати у відносинах з виборчими комісіями, органами державної влади, органами влади Автономної Республіки Крим та органами місцевого самоврядування, засобами масової інформації, об'єднаннями громадян, виборцями, виконують інші повноваження, визначені цим Законом.

7. Довірені особи кандидата у депутати в одномандатному окрузі набувають повноважень з дня їх реєстрації Центральною виборчою комісією. Повноваження цих осіб припиняються в день скасування рішення про реєстрацію кандидата у депутати в одномандатному окрузі чи встановлення результатів виборів та їх офіційного оприлюднення.

8. Довірені особи кандидата у депутати в одномандатному окрузі мають право на звільнення від виконання виробничих або службових обов'язків з дня їх реєстрації на період виборчого процесу без збереження заробітної плати за погодженням із власником підприємства, установи, організації чи уповноваженим ним органом.

9. Кандидат у депутати в одномандатному окрузі має право в будь-який час до дня голосування звернутися із заявою до Центральної виборчої комісії про припинення повноважень його довіреної особи і подати документи для реєстрації іншої особи в порядку, встановленому цим Законом.

10. Довірена особа кандидата у депутати в одномандатному окрузі має право в будь-який час звернутися до Центральної виборчої комісії із заявою про складення своїх повноважень.

11. На підставі заяви, поданої відповідно до частин дев'ятої чи десятої цієї статті, не пізніше третього дня після її надходження, а поданої напередодні і в день голосування – негайно, Центральна виборча комісія приймає рішення про скасування реєстрації довіреної особи кандидата в депутати в одномандатному окрузі, копія якого невідкладно видається або надсилається кандидату в депутати.

12. Посвідчення довіреної особи кандидата у депутати в одномандатному окрузі, повноваження якої припинено до закінчення виборчого процесу, негайно повертається до Центральної виборчої комісії.

13. Кандидат у депутати, його довірена особа мають права уповноваженої особи партії, передбачені пунктами 1, 4, 5 частини чотирнадцятої статті 75 цього Закону.

Стаття 77. Офіційні спостерігачі

1. У виборчому процесі можуть брати участь офіційні спостерігачі від партій, кандидатів у депутати, громадських організацій.

(частина перша статті 77 із змінами, внесеними згідно із Законом України від 21.11.2013 р. № 709-VII)

2. Офіційні спостерігачі від іноземних держав та міжнародних організацій можуть вести спостереження за ходом виборчого процесу.

3. Повноваження офіційних спостерігачів починаються з дня їх реєстрації відповідною виборчою комісією у порядку, передбаченому цим Законом, і припиняються після встановлення Центральною виборчою комісією результатів виборів депутатів.

4. Виборча комісія, яка зареєструвала офіційного спостерігача, може достроково припинити його повноваження у разі порушення ним цього Закону. Про дострокове припинення повноважень офіційного спостерігача приймається мотивоване рішення.

Стаття 78. Офіційні спостерігачі від партій, кандидатів у депутати та громадських організацій

1. Офіційним спостерігачем від партії, кандидата у депутати чи громадської організації може бути виборець. Не може бути офіційним спостерігачем: член виборчої комісії; посадова особа органів виконавчої влади або суду, правоохоронних органів, органів влади Автономної Республіки Крим чи органів місцевого самоврядування; військовослужбовець; особа, яка проходить альтернативну (невійськову) службу.

2. Громадська організація, до статутної діяльності якої належать питання виборчого процесу та спостереження за ним, зареєстрована у встановленому законом порядку, не пізніш як за шістьдесят днів до дня голосування може звернутися до Центральної виборчої комісії з клопотанням про дозвіл мати офіційних спостерігачів під час виборів депутатів. До клопотання, підписаного керівником громадської організації та засвідченого печаткою організації, додаються копія статуту громадської організації, засвідчена в нотаріальному порядку, а також копія свідоцтва про державну реєстрацію громадської організації, засвідчена в нотаріальному порядку.

3. Центральна виборча комісія не пізніш як на десятий день з дня отримання клопотання приймає рішення про надання дозволу громадській організації мати офіційних спостерігачів або про відмову в наданні такого дозволу, про що повідомляє громадську організацію наступного дня після дня прийняття відповідного рішення. Підставою для відмови може бути лише порушення громадською організацією вимог, встановлених частинами першою та другою цієї статті. Копія рішення про надання дозволу громадській організації мати офіційних спостерігачів або про відмову в наданні такого дозволу видається представнику громадської організації не пізніш як наступного дня після дня прийняття такого рішення. Громадська організація має право оскаржити до суду рішення про відмову в наданні їй дозволу мати офіційних спостерігачів.

4. Центральна виборча комісія не пізніш як за сорок п'ять днів до дня голосування офіційно публікує у газетах «Голос України» та «Урядовий кур'єр» перелік громадських організацій, яким надано дозвіл мати офіційних спостерігачів на виборах депутатів.

5. Офіційний спостерігач від партії, кандидата у депутати, громадської організації реєструється окружною виборчою комісією за поданням уповноваженої особи партії у відповідному одномандатному або загальнодержавному окрузі, кандидата у депутати у цьому одномандатному окрузі або керівника відповідної громадської організації.

6. У поданні про реєстрацію офіційних спостерігачів зазначаються їх прізвища, імена, по батькові, громадянство, дата народження, місце проживання та адреса житла, місце роботи, посада (заняття), номери контактних телефонів. До подання додаються заяви про згоду цих осіб бути офіційними спостерігачами від відповідної партії, кандидата у депутати чи громадської організації та ксерокопії першої та другої сторінок паспорта громадянина України або ксерокопія тимчасового посвідчення громадянина України (для осіб недавно прийнятих до громадянства України). До подання від громадської організації подається також копія рішення Центральної виборчої комісії про дозвіл мати офіційних спостерігачів під час виборів депутатів.

7. Подання про реєстрацію офіційного спостерігача за підписом уповноваженої особи партії, кандидата у депутати в одномандатному окрузі, керівника відповідної громадської організації вноситься до відповідної окружної виборчої комісії не пізніш як за п'ять днів до дня голосування.

Підставою для відмови у реєстрації офіційного спостерігача може бути лише порушення положень частин першої – третьої, п'ятої, шостої цієї статті.

8. Окружна виборча комісія здійснює реєстрацію офіційних спостерігачів у відповідному одномандатному окрузі та видає їм посвідчення за формою, встановленою Центральною виборчою комісією, не пізніше наступного дня після внесення подання.

9. Офіційний спостерігач від партії, кандидата у депутати, громадської організації має право:

1) перебувати на виборчих дільницях під час голосування, спостерігати з будь-якої відстані за діями членів виборчої комісії, у тому числі під час видачі виборчих бюлетенів виборцям і підрахунку голосів, не заважаючи членам виборчої комісії фізично;

2) робити фото- та кінозйомки, аудіо- та відеозаписи, не порушуючи при цьому таємниці голосування;

3) бути присутнім при видачі виборчих бюлетенів членам дільничної виборчої комісії, у тому числі для організації голосування виборців за місцем перебування, та при проведенні такого голосування;

4) бути присутнім з дотриманням вимог цього Закону на засіданнях дільничних та окружних виборчих комісій, з урахуванням положень, встановлених частиною третьою статті 34 цього Закону, у тому числі під час підрахунку голосів виборців на виборчій дільниці та встановленні підсумків голосування;

5) звертатися із заявою чи скаргою до відповідної виборчої комісії, інших державних органів чи до суду щодо усунення порушень цього Закону в разі їх виявлення;

(пункт 5 частини дев'ятої статті 78 із змінами, внесеними згідно із Законом України від 21.11.2013 р. № 709-VII)

6) складати акт про виявлення порушення цього Закону, що підписується ним та не менш як двома виборцями, які засвідчують факт цього порушення, із зазначенням їх прізвищ, імен, по батькові, місця проживання та адреси житла, та подавати його до відповідної виборчої комісії чи до суду;

7) вживати необхідних заходів в межах законодавства щодо припинення протиправних дій під час голосування та підрахунку голосів виборців на виборчій дільниці;

8) отримувати копії протоколів про передачу виборчих бюлетенів, про підрахунок голосів і встановлення підсумків голосування та інших документів у випадках, передбачених цим Законом;

9) реалізовувати інші права, передбачені цим Законом для офіційних спостерігачів.

10. Офіційний спостерігач від партії, кандидата у депутати, громадської організації не має права:

1) безпідставно втручатися в роботу виборчої комісії, чинити дії, що порушують законний хід виборчого процесу або неправомірно заважають членам виборчої комісії здійснювати свої повноваження;

2) заповнювати замість виборця (у тому числі і на його прохання) виборчий бюлетень;

3) бути присутнім при заповненні виборцем виборчого бюлетеня у кабіні (кімнаті) для таємного голосування або іншим чином порушувати таємницю голосування.

11. У разі порушення офіційним спостерігачем від партії, кандидата у депутати, громадської організації вимог частини десятої цієї статті виборча комісія робить йому попередження. У випадку повторного або грубого порушення вимог частини десятої цієї статті виборча комісія може позбавити його права бути присутнім на своєму засіданні у порядку, встановленому частиною п'ятою статті 34 цього Закону. Таке рішення може бути оскаржене офіційним спостерігачем до суду.

12. Уповноважена особа партії, кандидат у депутати в одномандатному окрузі або керівник громадської організації має право відкликати офіційного спостерігача, звернувшись з письмовою заявою до відповідної окружної виборчої комісії про припинення його повноважень, і подати документи для реєстрації офіційним спостерігачем іншої особи в порядку, встановленому цією статтею.

13. Офіційний спостерігач від партії, кандидата у депутати, громадської організації має право у будь-який час звернутися до окружної виборчої комісії із заявою про складення своїх повноважень. На підставі такої заяви окружна виборча комісія приймає рішення про скасування реєстрації офіційного спостерігача, копія якого надається або направляється відповідно уповноваженій особі партії або кандидату у депутати в одномандатному окрузі чи керівнику відповідної громадської організації.

Стаття 79. Офіційні спостерігачі від іноземних держав, міжнародних організацій

1. Офіційні спостерігачі від іноземних держав, міжнародних організацій реєструються Центральною виборчою комісією. Пропозиції щодо реєстрації офіційних спостерігачів подаються іноземними державами, міжнародними організаціями безпосередньо або через Міністерство закордонних справ України до Центральної виборчої комісії не пізніше як за сім днів до дня голосування. Порядок реєстрації офіційних спостерігачів від іноземних держав та міжнародних організацій визначається Центральною виборчою комісією.

2. Рішення про реєстрацію або про відмову в реєстрації офіційних спостерігачів від іноземних держав, міжнародних організацій приймається Центральною виборчою комісією не пізніше як за п'ять днів до дня голосування.

3. Громадяни України не можуть бути зареєстровані офіційними спостерігачами від іноземних держав чи міжнародних організацій. Громадяни України або іноземці чи особи без громадянства, які володіють українською мовою, можуть супроводжувати зареєстрованих офіційних спостерігачів від іноземних держав і міжнародних організацій на території виборчих дільниць та під час засідань виборчих комісій виключно для виконання функцій перекладача (не більше однієї особи з кожним офіційним спостерігачем).

4. Центральна виборча комісія видає офіційним спостерігачам від іноземних держав, міжнародних організацій посвідчення за встановленою нею формою.

5. Офіційні спостерігачі від іноземних держав, міжнародних організацій здійснюють свої повноваження на території України, а також на закордонних виборчих дільницях.

6. Офіційний спостерігач від іноземної держави, міжнародної організації має право:

1) бути присутнім на зустрічах кандидатів у депутати, уповноважених осіб партій з виборцями, на передвиборчих зборах, мітингах, засіданнях виборчих комісій;

2) знайомитися з матеріалами передвиборчої агітації;

3) бути присутнім з дотриманням вимог цього Закону на засіданнях та перебувати у приміщеннях дільничних та окружних виборчих комісій, спостерігати з будь-якої відстані за діями членів виборчої комісії, у тому числі під час видачі виборцям виборчих бюлетенів у приміщенні для голосування та за

місцем перебування виборців, підрахунку голосів, встановлення підсумків голосування, не заважаючи членам виборчої комісії фізично;

*(пункт 3 частини шостої статті 79 у редакції
Закону України від 21.11.2013 р. № 709-VII)*

4) робити фото- та кінозйомки, аудіо- та відеозаписи, не порушуючи при цьому таємниці голосування;
5) отримувати копії протоколів про прийняття окружною виборчою комісією виборчих бюлетенів, передачу дільничним виборчим комісіям виборчих бюлетенів, про підрахунок голосів виборців і встановлення підсумків голосування та інших документів у випадках, передбачених цим Законом;

*(частину шосту статті 79 доповнено новим пунктом 5
згідно із Законом України від 21.11.2013 р. № 709-VII,
у зв'язку з цим пункти 5, 6 вважати відповідно пунктами 6, 7)*

6) після проведення виборів публічно висловлювати свої пропозиції щодо організації проведення виборів депутатів та вдосконалення законодавства України з урахуванням міжнародного досвіду, проводити прес-конференції з додержанням вимог законодавства України;

7) утворювати разом з іншими спостерігачами від іноземних держав, міжнародних організацій тимчасові групи офіційних спостерігачів для координації своєї діяльності в межах повноважень, передбачених цим Законом, з інформуванням про це протягом одного дня Центральною виборчою комісією.

7. Офіційні спостерігачі від іноземних держав, міжнародних організацій здійснюють спостереження самостійно і незалежно.

8. Міністерство закордонних справ України, інші органи виконавчої влади, органи влади Автономної Республіки Крим, органи місцевого самоврядування та виборчі комісії сприяють офіційним спостерігачам від іноземних держав, міжнародних організацій у здійсненні ними повноважень.

9. Фінансове і матеріальне забезпечення діяльності офіційних спостерігачів від іноземних держав, міжнародних організацій здійснюється за рахунок коштів держав чи організацій, які направили цих спостерігачів в Україну, або за їх власні кошти.

10. Офіційні спостерігачі від іноземних держав та міжнародних організацій не мають права втручатися в роботу виборчої комісії, чинити дії, що порушують законний хід виборчого процесу або неправомірно заважають членам виборчої комісії здійснювати свої повноваження; заповнювати замість виборця (у тому числі і на його прохання) виборчий бюлетень або іншим чином порушувати таємницю голосування та використовувати свій статус у діяльності, не пов'язаній зі спостереженням за ходом виборчого процесу. Це обмеження поширюється і на осіб, які відповідно до частини третьої цієї статті супроводжують офіційних спостерігачів, під час безпосередньої роботи з офіційним спостерігачем від іноземної держави, міжнародної організації.

РОЗДІЛ XI

ГОЛОСУВАННЯ ТА ВСТАНОВЛЕННЯ РЕЗУЛЬТАТІВ ВИБОРІВ ДЕПУТАТІВ

Стаття 80. Виборчий бюлетень

1. Голосування виборців на виборах депутатів здійснюється за допомогою виборчих бюлетенів з виборів народних депутатів України (далі – виборчий бюлетень).

2. Форма, колір і текст виборчих бюлетенів для голосування в загальнодержавному окрузі та в одномандатних виборчих округах затверджуються Центральною виборчою комісією не пізніше як за п'ятдесят три дні до дня голосування.

Виборчі бюлетені для голосування в загальнодержавному окрузі та в одномандатних виборчих округах мають бути різного кольору.

Ступені захисту виборчого бюлетеня встановлюються Центральною виборчою комісією.

3. Виборчий бюлетень повинен містити назву та дату проведення виборів депутатів, позначення (загальнодержавний чи одномандатний) виборчого округу, номер одномандатного округу або позначення, що він є закордонним, номер виборчої дільниці, а також позначені місця для печатки дільничної виборчої комісії.

*(абзац перший частини третьої статті 80 із змінами,
внесеними згідно із Законом України від 21.11.2013 р. № 709-VII)*

Текст виборчого бюлетеня викладається державною мовою і повинен бути розміщений на одному аркуші та лише з одного боку.

4. У виборчому бюлетені для голосування у загальнодержавному окрузі назви партій розміщуються у порядку їх номерів, визначених жеребкуванням, яке проводить Центральна виборча комісія за участю представників партій у Центральній виборчій комісії, кандидатів у депутати, уповноважених осіб партій у загальнодержавному окрузі після закінчення реєстрації кандидатів у депутати від партій перед затвердженням форми і тексту виборчого бюлетеня. У виборчому бюлетені зазначаються визначений жеребкуванням номер кожної партії, повна назва відповідної партії, прізвища, власні імена (усі власні імена) та по батькові (за наявності) перших п'яти зареєстрованих кандидатів у депутати, включених до виборчого списку партії. Між номером кожної партії та назвою цієї партії розміщується порожній квадрат.

(абзац перший частини четвертої статті 80 у редакції Закону України від 21.11.2013 р. № 709-VII)

У виборчому бюлетені для голосування в одномандатному окрузі зазначаються в алфавітному порядку прізвища, власні імена (усі власні імена) та по батькові (за наявності) зареєстрованих у цьому окрузі кандидатів у депутати з відомостями про рік народження, освіту, посаду (заняття), місце роботи, місце проживання, партійність, а також суб'єкт висування кожного кандидата. Ліворуч від прізвища кожного кандидата розташовується порожній квадрат.

5. Виборчий бюлетень містить роз'яснення щодо порядку його заповнення виборцем під час голосування.

6. Виборчий бюлетень має контрольний талон, відокремлений лінією відриву. Контрольний талон повинен містити назву та дату виборів, позначення (загальнодержавний чи одномандатний) виборчого округу та номер одномандатного округу або позначення, що він є закордонним, номер виборчої дільниці, а також позначення місця для номера, за яким виборця внесено до списку виборців на дільниці, підпису виборця, який отримує виборчий бюлетень, прізвища, ініціалів та підпису члена дільничної виборчої комісії, який видаватиме виборчий бюлетень.

(частина шоста статті 80 із змінами, внесеними згідно із Законом України від 21.11.2013 р. № 709-VII)

7. Виборчий бюлетень є документом суворої звітності. Центральна виборча комісія, окружні та дільничні виборчі комісії забезпечують суворий облік отриманих та виданих виборчих бюлетенів відповідно до вимог цього Закону. Документація, що забезпечує облік виборчих бюлетенів, передається підприємствами-виготовлювачами, окружними та дільничними виборчими комісіями до Центральної виборчої комісії. Центральна виборча комісія після офіційного оприлюднення результатів виборів забезпечує передавання облікової інформації на збереження до відповідних архівних установ.

8. Виборчі бюлетені для голосування у загальнодержавному окрузі та в одномандатному окрузі для кожної виборчої дільниці кожного одномандатного округу виготовляються у кількості, що на 0,5 відсотка перевищує кількість виборців, які включені до списку виборців на відповідній виборчій дільниці відповідного одномандатного округу, з можливим відхиленням зазначеної кількості з урахуванням кратності розміщення виборчих бюлетенів в межах поліграфічного листа при їх виготовленні. Виборчі бюлетені для голосування у загальнодержавному окрузі для кожної закордонної виборчої дільниці виготовляються у кількості, що на 0,5 відсотка перевищує кількість виборців, які включені до списку виборців на відповідній закордонній виборчій дільниці, з можливим відхиленням зазначеної кількості з урахуванням кратності розміщення виборчих бюлетенів в межах поліграфічного листа при їх виготовленні.

(частина восьма статті 80 у редакції Закону України від 21.11.2013 р. № 709-VII)

Стаття 81. Порядок виготовлення виборчих бюлетенів

1. Центральна виборча комісія на підставі договору, укладеного між нею і державними поліграфічними підприємствами, забезпечує виготовлення у централізованому порядку не пізніше як за сім днів до дня голосування виборчих бюлетенів.

2. Підприємства – виготовлювачі виборчих бюлетенів забезпечують суворе дотримання замовленої кількості виготовлених бюлетенів, їх облік та передачу замовнику в порядку, встановленому Центральною виборчою комісією.

3. Технічні відходи, поліграфічний брак, а також друкарські форми знищуються в порядку та у строки, визначені угодою на виготовлення виборчих бюлетенів.

4. Контроль за виготовленням виборчих бюлетенів на підприємствах-виготовлювачах, дотриманням вимог щодо знищення друкарських форм, технічних відходів, поліграфічного браку здійснюється контрольною комісією, яка утворюється Центральною виборчою комісією за поданнями партій, депутатські фракції яких зареєстровані в Апараті Верховної Ради України поточного скликання на початок виборчого процесу, не пізніше як у день затвердження форми виборчого бюлетеня.

5. Виборчі бюлетені отримуються Центральною виборчою комісією в упаковці підприємства-виготовлювача на підставі акта прийому-передачі за формою, встановленою Центральною виборчою комісією. Зведена інформація на підставі актів прийому-передачі про кількість виборчих бюлетенів для голосування у загальнодержавному окрузі та для голосування в одномандатному окрузі, виготовлених для кожного виборчого округу, оприлюднюється не пізніше як за один день до дня голосування на офіційному веб-сайті Центральної виборчої комісії.

6. На спеціальній виборчій дільниці, утвореній на судні, що перебуває в день голосування у плаванні під Державним Прапором України, на полярній станції України, виборчі бюлетені виготовляються з дозволу Центральної виборчої комісії безпосередньо дільничною виборчою комісією у кількості, що на 0,5 відсотка перевищує кількість виборців на виборчій дільниці. Такий дозвіл може бути наданий не пізніше як за три дні до дня голосування на підставі подання відповідної окружної виборчої комісії, в якому зазначено номер виборчої дільниці, утвореної на відповідному судні чи на полярній станції України, назву судна чи полярної станції України, а також час, коли відповідне судно покинуло останній порт на території України.

Відомості про кількість виготовлених виборчих бюлетенів вносяться до протоколів дільничної виборчої комісії про підрахунок голосів виборців на виборчій дільниці та враховуються відповідною окружною виборчою комісією при складанні протоколів про підсумки голосування у загальнодержавному окрузі в межах одномандатного округу та в одномандатному окрузі, а також Центральною виборчою комісією при складанні протоколу про підсумки голосування у загальнодержавному окрузі в межах закордонного виборчого округу.

(абзац другий частини шостої статті 81 із змінами, внесеними згідно із Законом України від 21.11.2013 р. № 709-VII)

7. У разі прийняття Центральною виборчою комісією рішення про скасування реєстрації усіх кандидатів у депутати від партії у загальнодержавному окрузі у період виготовлення виборчих бюлетенів або після виготовлення виборчих бюлетенів, однак за той проміжок часу, у який неможливо здійснити передрукування виборчих бюлетенів, Центральна виборча комісія приймає рішення про внесення змін до виборчого бюлетеня для голосування у загальнодержавному окрузі. Рішення Центральної виборчої комісії негайно передається відповідним окружним виборчим комісіям для внесення відповідних змін дільничними виборчими комісіями.

У разі прийняття Центральною виборчою комісією рішення про скасування реєстрації кандидата (кандидатів) у депутати в одномандатному окрузі або рішення про вибуття кандидата у депутати з балотування у період виготовлення виборчих бюлетенів або після виготовлення виборчих бюлетенів, однак за той проміжок часу, у який неможливо здійснити передрукування виборчих бюлетенів, Центральна виборча комісія приймає рішення про внесення змін до виборчого бюлетеня відповідного виборчого округу. Рішення Центральної виборчої комісії негайно передається відповідній окружній виборчій комісії. Окружна виборча комісія негайно передає це рішення дільничним виборчим комісіям для внесення відповідних змін.

Такі зміни до виборчих бюлетенів вносяться членами дільничних виборчих комісій з використанням штампа «Вибув» на засіданні дільничної виборчої комісії.

Вносити зміни до виборчого бюлетеня для голосування у загальнодержавному окрузі без рішення Центральної виборчої комісії забороняється.

Вносити зміни до виборчого бюлетеня для голосування в одномандатному окрузі без рішення Центральної виборчої комісії забороняється.

Про зміни, внесені до виборчого бюлетеня, повідомляється кожному виборцю під час видачі виборчого бюлетеня.

8. Форма штампа, зазначеного у частині сьомій цієї статті, затверджується Центральною виборчою комісією не пізніше як за двадцять шість днів до дня голосування. Окружні виборчі комісії не

пізніш як за сім днів до дня голосування забезпечують виготовлення таких штампів. Штampi зберігаються в окружній виборчій комісії.

Штамп «Вибув» передається окружною виборчою комісією всім дільничним виборчим комісіям одночасно з передачею відповідного рішення Центральної виборчої комісії. Дільничним виборчим комісіям закордонних виборчих дільниць штамп «Вибув» передається одночасно з виборчими бюлетенями.

9. У разі якщо до виборчих бюлетенів внесено зміни без рішення Центральної виборчої комісії чи внесені зміни, що не відповідають рішенню Центральної виборчої комісії, дільнична виборча комісія на своєму засіданні складає про це у двох примірниках акт за формою і в порядку, передбаченими частиною восьмою статті 35 цього Закону. В акті повинно бути зазначено кількість отриманих виборчих бюлетенів, кількість зіпсованих виборчих бюлетенів для голосування у загальнодержавному окрузі та/або в одномандатному окрузі та прізвища осіб, з вини яких це сталося. Один примірник цього акта невідкладно передається до окружної виборчої комісії, другий примірник зберігається у комісії. Відомості зазначеного акта враховуються дільничною виборчою комісією при складанні протоколу про підрахунок голосів виборців на виборчій дільниці. Зіпсовані виборчі бюлетені погашаються та упаковуються окремо в різні пакети в порядку, передбаченому частиною шостою статті 87 цього Закону. На пакетах зазначається: «Зіпсовані виборчі бюлетені для голосування у загальнодержавному окрузі», «Зіпсовані виборчі бюлетені для голосування в одномандатному окрузі». Запаковані зіпсовані виборчі бюлетені зберігаються у дільничній виборчій комісії до дня голосування і передаються до окружної виборчої комісії разом з іншою виборчою документацією у порядку, передбаченому статтею 93 цього Закону.

При підрахунку голосів виборців зіпсовані бюлетені враховуються як невикористані.

10. Особи, винні у протиправному псуванні виборчих бюлетенів, відшкодовують завдану шкоду в порядку, встановленому законом.

Стаття 82. Порядок передачі виборчих бюлетенів виборчим комісіям

1. Окружна виборча комісія не раніш як за сім днів до дня голосування приймає виборчі бюлетені в упаковці підприємства-виготовлювача від представника Центральної виборчої комісії, уповноваженого здійснити таку передачу бюлетенів рішенням Центральної виборчої комісії, на своєму засіданні.

Окружна виборча комісія складає у трьох примірниках протокол про прийняття виборчих бюлетенів. Зазначений протокол складається у порядку, передбаченому частиною восьмою статті 35 цього Закону, а також підписується уповноваженим представником Центральної виборчої комісії, який здійснює передання виборчих бюлетенів. Перший примірник протоколу передається до Центральної виборчої комісії, другий – зберігається в окружній виборчій комісії, третій – невідкладно вивіщується в приміщенні окружної виборчої комісії для загального ознайомлення.

2. Окружна виборча комісія забезпечує збереження й охорону виборчих бюлетенів, отриманих від Центральної виборчої комісії. Виборчі бюлетені зберігаються у приміщенні окружної виборчої комісії в сейфі (металевій шафі або окремій кімнаті), який (яка) опечатується стрічкою з проставлянням на ній підписів усіх присутніх на засіданні членів комісії та печатки комісії. Сейф (металева шафа або окрема кімната) постійно (до передачі виборчих бюлетенів дільничним виборчим комісіям) перебуває під охороною працівника органів внутрішніх справ України.

3. Окружна виборча комісія не раніш як за три дні до дня голосування, але не пізніш як за 24 години до дня голосування на своєму засіданні передає виборчі бюлетені дільничним виборчим комісіям відповідного округу. Виборчі бюлетені приймають не менш як три члени кожної дільничної виборчої комісії.

4. Про передачу окружною виборчою комісією виборчих бюлетенів дільничним виборчим комісіям округу складається протокол в порядку і за формою, встановленими частиною восьмою статті 35 цього Закону окремо по виборчих бюлетенях для голосування у загальнодержавному окрузі та в одномандатному окрузі. У протоколі зазначаються:

- 1) позначення виборчого округу (загальнодержавний чи одномандатний) та номер одномандатного округу;
- 2) кількість виборчих бюлетенів для голосування у загальнодержавному окрузі та одномандатному окрузі, отриманих окружною виборчою комісією;
- 3) номер кожної виборчої дільниці, членам комісії якої передаються виборчі бюлетені;
- 4) кількість виборців на виборчій дільниці згідно із списком виборців на день складення протоколу;

5) кількість переданих на виборчу дільницю виборчих бюлетенів для голосування у загальнодержавному окрузі та в одномандатному окрузі;

6) прізвища та підписи членів дільничної виборчої комісії, які прийняли виборчі бюлетені;

7) кількість виборчих бюлетенів, що залишилися в окружній виборчій комісії.

5. Протокол про передачу дільничним виборчим комісіям виборчих бюлетенів складається у трьох примірниках. Примірники протоколу нумеруються і мають однакову юридичну силу. Перший примірник протоколу надсилається до Центральної виборчої комісії, другий – зберігається в окружній виборчій комісії, третій – невідкладно вивіщується у приміщенні окружної виборчої комісії для загального ознайомлення. Копія протоколу, засвідчена на кожній сторінці головою і секретарем окружної виборчої комісії та скріплена печаткою комісії, з розрахунку не більш як по одній копії протоколу надається членам окружної виборчої комісії.

6. Витяг із протоколу за формою, встановленою Центральною виборчою комісією, із зазначенням відомостей, що стосуються відповідної виборчої дільниці, надається разом із виборчими бюлетенями представникам кожної дільничної виборчої комісії, які отримали виборчі бюлетені, за підписами голови і секретаря окружної виборчої комісії та трьох членів відповідної дільничної виборчої комісії, засвідчений печаткою окружної виборчої комісії.

7. Дільничним виборчим комісіям закордонних виборчих дільниць виборчі бюлетені передаються Центральною виборчою комісією не раніш як за три дні до дня голосування через Міністерство закордонних справ України у порядку, встановленому Центральною виборчою комісією; за необхідності, як виняток, виборчі бюлетені можуть передаватися за шість днів до дня голосування. Про передачу виборчих бюлетенів виборчим комісіям закордонних виборчих дільниць Центральна виборча комісія складає протокол, зазначений у частині п'ятій цієї статті. Протокол складається у двох примірниках, один з яких залишається у Центральній виборчій комісії, а другий разом з витягами з протоколу для кожної закордонної виборчої дільниці передається до Міністерства закордонних справ України, відомості зазначеного протоколу не пізніше наступного дня оприлюднюються на офіційному веб-сайті Центральної виборчої комісії.

8. Кандидат у депутати, його довірена особа, уповноважена особа партії, офіційний спостерігач, який був присутнім при передачі виборчих бюлетенів, мають право на своє прохання невідкладно отримати копії зазначених у частинах першій і п'ятій цієї статті протоколів, засвідчені на кожній сторінці головою і секретарем окружної виборчої комісії та скріплені печаткою комісії, з розрахунку не більш як по одній копії кожного протоколу для партії, кандидата у депутати в одномандатному окрузі та не більш як по одній копії кожного протоколу для офіційного спостерігача (групи спостерігачів) від кожної громадської організації, іноземної держави або міжнародної організації. Копії протоколу, зазначеного у частині шостій цієї статті, надаються представникам партій у Центральній виборчій комісії.

(частина восьма статті 82 із змінами, внесеними згідно із Законом України від 21.11.2013 р. № 709-VII)

9. Члени дільничної виборчої комісії звичайних та спеціальних виборчих дільниць (крім дільниць на суднах, що перебувають на цей час у плаванні під Державним Прапором України, та на полярній станції України) транспортують отримані ними виборчі бюлетені до приміщення дільничної виборчої комісії у супроводі працівника органів внутрішніх справ України, на якого покладається обов'язок охорони.

10. Приймання виборчих бюлетенів дільничною виборчою комісією відбувається на засіданні дільничної виборчої комісії невідкладно після прибуття членів виборчої комісії, які отримали бюлетені. Секретар комісії проставляє у визначених місцях кожного виборчого бюлетеня печатку дільничної виборчої комісії. Інший визначений рішенням комісії член дільничної виборчої комісії перераховує отримані виборчі бюлетені для голосування у загальнодержавному окрузі та відповідному одномандатному окрузі окремо, перевіряючи відповідність позначення виборчого округу, номера одномандатного округу та номера виборчої дільниці, зазначених на виборчих бюлетенях.

11. При підрахунку виборчих бюлетенів визначений виборчою комісією член комісії рахує виборчі бюлетені окремо по загальнодержавному округу та одномандатному округу вголос. Інші члени комісії спостерігають за підрахунком. При підрахунку виборчих бюлетенів забороняється поділ комісії на кілька груп, кожна з яких підраховує частину бюлетенів.

12. У разі виявлення невідповідності підрахованої кількості виборчих бюлетенів по загальнодержавному округу та (або) одномандатному округу відповідній кількості, зазначеній у витягу з протоко-

лу окружної виборчої комісії про передання виборчих бюлетенів, дільнична виборча комісія складає у трьох примірниках акт (акти) про розходження із зазначенням встановленої рішенням дільничної виборчої комісії причини розходження. Цей акт (акти) складається за формою і в порядку, передбаченими частиною восьмою статті 35 цього Закону. Один примірник акта (актів) передається до окружної виборчої комісії, а другий зберігається у дільничній виборчій комісії, а третій – невідкладно вивіщується у приміщенні дільничної виборчої комісії для загального ознайомлення. За наявності зазначених розходжень кількістю виборчих бюлетенів, отриманих дільничною виборчою комісією, вважається кількість, встановлена на засіданні дільничної виборчої комісії та зафіксована в акті про розходження і в протоколі засідання комісії.

(частина дванадцята статті 82 із змінами, внесеними згідно із Законом України від 21.11.2013 р. № 709-VII)

13. Виборчі бюлетені зберігаються у приміщенні дільничної виборчої комісії в сейфі (металевій шафі), який опечатується на тому ж засіданні комісії стрічкою з проставлянням на ній підписів усіх присутніх на засіданні виборчої комісії та печатки виборчої комісії і постійно (до початку підготовчого засідання комісії, передбаченого частиною третьою статті 84 цього Закону) перебуває під охороною працівника органів внутрішніх справ України.

14. У разі виявлення пошкодження стрічки, якою було опечатано сейф (металеву шафу), або невідповідності підписів чи печатки на ній голова дільничної виборчої комісії негайно повідомляє про це органи внутрішніх справ України та окружну виборчу комісію. Після цього голова комісії невідкладно відкриває сейф (металеву шафу) та виймає наявні у ньому виборчі бюлетені. Члени дільничної виборчої комісії перевіряють виборчі бюлетені, зокрема щодо відповідності номерів округу та виборчої дільниці, наявності відбитка печатки цієї дільничної виборчої комісії, після чого перераховують виборчі бюлетені окремо по загальнодержавному та одномандатному виборчих округах. Дільнична виборча комісія складає акт (акти) про виявлені ознаки відкриття сейфа (металевої шафи) та (у разі виявлення) про невідповідність кількості виборчих бюлетенів. Зазначений акт (акти) складається за формою і в порядку, передбаченими частиною восьмою статті 35 цього Закону. Кількість виявлених у сейфі (металевій шафі) виборчих бюлетенів фіксується також у протоколі засідання виборчої комісії. У такому випадку встановлена кількість вважається кількістю виборчих бюлетенів, отриманих дільничною виборчою комісією.

Стаття 83. Приміщення для голосування

1. Голосування проводиться в спеціально відведених та облаштованих приміщеннях, в яких обладнуються кабінети для таємного голосування та визначаються місця видачі виборчих бюлетенів і встановлення виборчих скриньок. На одній виборчій дільниці облаштовується одне приміщення для голосування. Контроль за облаштуванням приміщення для голосування покладається на дільничну виборчу комісію.

2. Виконавчі органи сільських, селищних, міських (у містах, де немає районних у місті рад), районних у містах рад або органи (посадові особи), які відповідно до закону здійснюють їх повноваження, забезпечують звичайні виборчі дільниці необхідними приміщеннями для голосування, придатними для облаштування відповідно до вимог цього Закону та нормативів, встановлених Центральною виборчою комісією, надають технічну допомогу в облаштуванні.

Керівники закладів, установ, полярної станції України, капітани суден, де утворені спеціальні виборчі дільниці, забезпечують спеціальні виборчі дільниці необхідними приміщеннями для голосування, придатними для облаштування та з урахуванням нормативів, встановлених Центральною виборчою комісією.

Керівники закордонних дипломатичних установ України, військових частин (формувань), дислокованих за межами України, де утворені закордонні виборчі дільниці, забезпечують закордонні виборчі дільниці необхідними приміщеннями для голосування, придатними для облаштування та нормативів, встановлених Центральною виборчою комісією.

3. Приміщення для голосування для малої виборчої дільниці повинно мати площу, не меншу 50 кв. м, середньої – не меншу 75 кв. м, великої – не меншу 90 кв. м.

У разі відсутності в межах звичайної або спеціальної чи закордонної виборчої дільниці приміщення з відповідною площею приміщення для голосування на відповідній виборчій дільниці може мати меншу площу за нормативами, встановленими Центральною виборчою комісією.

4. Розміщення обладнання у приміщенні для голосування планується таким чином, щоб місця видачі виборчих бюлетенів, вхід і вихід з кабін для таємного голосування, виборчі скриньки знаходилися у полі зору членів дільничної виборчої комісії та осіб, які відповідно до цього Закону мають право бути присутніми в приміщенні для голосування.

5. Приміщення для голосування на спеціальній виборчій дільниці повинно мати відкритий доступ для членів виборчої комісії, кандидатів у депутати, їх довірених осіб, уповноважених осіб партій, офіційних спостерігачів та представників засобів масової інформації. Керівники закладів, установ зобов'язані забезпечити безперешкодний доступ членів виборчих комісій, виборців, включених до списку виборців цієї виборчої дільниці, кандидатів у депутати, їх довірених осіб, уповноважених осіб партій, офіційних спостерігачів та представників засобів масової інформації до приміщення для голосування.

6. Кожна виборча дільниця забезпечується необхідною кількістю виборчих скриньок – стаціонарних (великих) та переносних (малих). Для голосування використовуються виборчі скриньки, виготовлені з прозорого матеріалу за розмірами, встановленими Центральною виборчою комісією. Кожній виборчій скриньці присвоюється власний номер, який проставляється на цій скриньці. Мала виборча дільниця повинна мати не менше двох стаціонарних виборчих скриньок, середня – не менше чотирьох стаціонарних виборчих скриньок, велика – не менше шести стаціонарних виборчих скриньок. Кожна виборча дільниця повинна мати не менше двох переносних виборчих скриньок. Стаціонарні виборчі скриньки встановлюються у приміщенні для голосування так, щоб виборці при підході до них мали можливість проходити через кабінати (кімнати) для таємного голосування. Порядок виготовлення, обліку, використання та зберігання виборчих скриньок визначається Центральною виборчою комісією.

7. У приміщенні для голосування або безпосередньо перед ним дільнична виборча комісія в обов'язковому порядку розміщує виготовлені окружною виборчою комісією за рахунок коштів Державного бюджету України плакати, що роз'яснюють порядок голосування та відповідальність за порушення законодавства про вибори депутатів, за формою, затвердженою Центральною виборчою комісією, а також виборчі списки від кожної партії, кандидати у депутати від якої зареєстровані у загальнодержавному окрузі, списки кандидатів у депутати, зареєстрованих у відповідному одномандатному окрузі, та інформаційні плакати, передбачені частинами четвертою та п'ятою статті 63 цього Закону, які розміщуються в порядку розташування партій, кандидатів у депутати у виборчих бюлетенях для голосування відповідно у загальнодержавному та одномандатному округах.

(частина сьома статті 83 із змінами, внесеними згідно із Законом України від 21.11.2013 р. № 709-VII)

Стаття 84. Підготовка до голосування

1. Про час і місце голосування дільнична виборча комісія звичайної виборчої дільниці сповіщає виборців, включених до списку виборців на цій дільниці, іменними запрошеннями, надісланими або доставленими відповідно до частини другої статті 40 цього Закону.

2. Дільнична виборча комісія в останній день перед днем голосування на своєму засіданні розподіляє обов'язки членів дільничної виборчої комісії на день голосування (за винятком голови та секретаря комісії) щодо:

- 1) встановлення особи виборця та його наявності у списку виборців;
- 2) видачі виборцю виборчих бюлетенів для голосування у загальнодержавному окрузі та одномандатному окрузі;
- 3) контролю за проходженням виборців у кабінати для таємного голосування;
- 4) контролю за виборчими скриньками;
- 5) організації голосування виборців за місцем перебування;
- 6) контролю входу та виходу із приміщення для голосування.

3. Дільнична виборча комісія у день голосування не раніш як за 45 хвилин до початку голосування проводить підготовче засідання. На початку засідання усі присутні оглядають стрічку, якою було опечатано сейф (металеву шафу), де зберігаються виборчі бюлетені.

4. Голова дільничної виборчої комісії надає для огляду членам дільничної виборчої комісії, присутнім кандидатам у депутати, їх довіреним особам, уповноваженим особам партій, офіційним спостерігачам, представникам засобів масової інформації почергово всі наявні на виборчій дільниці ви-

борчі скриньки, оголошуючи номер кожної скриньки. Після огляду кожної виборчої скриньки вона пломбується або, у разі неможливості, опечатується печаткою дільничної виборчої комісії, після чого до неї опускається контрольний лист, у якому зазначаються номер одномандатного округу або позначення, що він є закордонним, номер виборчої дільниці, номер виборчої скриньки, час вкидання контрольного листа до виборчої скриньки, підписи присутніх членів дільничної виборчої комісії та, за бажанням, кандидатів у депутати, їх довірених осіб, уповноважених осіб партій, офіційних спостерігачів. Підписи скріплюються печаткою виборчої комісії. Після вкидання контрольного листа до виборчої скриньки голова виборчої комісії надає для огляду наступну виборчу скриньку і проводить з нею ту саму процедуру. Після пломбування або опечатування останньої виборчої скриньки і вкидання до неї контрольного листа та встановлення стаціонарних (великих) виборчих скриньок на відведені для них місця приміщення для голосування вважається готовим до проведення голосування. Переносні (малі) виборчі скриньки розміщуються у приміщенні для голосування отворами для виборчих бюлетенів униз у полі зору членів виборчої комісії та інших осіб, присутніх у приміщенні для голосування під час голосування відповідно до вимог цього Закону.

(частина четверта статті 84 із змінами, внесеними згідно із Законом України від 21.11.2013 р. № 709-VII)

5. Якщо при огляді стрічки, якою було опечатано сейф (металеву шафу), де зберігаються виборчі бюлетені, виявлено її пошкодження або невідповідність підписів чи печатки на ній підписам і печатці, зазначеним у частині тринадцятій статті 82 цього Закону, дільнична виборча комісія виконує дії у порядку, передбаченому частиною чотирнадцятою статті 82 цього Закону.

6. Голова дільничної виборчої комісії відкриває сейф (металеву шафу) з виборчими бюлетенями і на підставі витягу із протоколу окружної виборчої комісії про передачу виборчих бюлетенів дільничній виборчій комісії або акта (актів), зазначеного у частині дванадцятій статті 82 цього Закону, оголошує кількість виборчих бюлетенів, отриманих дільничною виборчою комісією окремо по загальнодержавному та одномандатному округу. Ця кількість вноситься секретарем виборчої комісії до відповідного протоколу дільничної виборчої комісії про підрахунок голосів виборців на виборчій дільниці, а також фіксується у протоколі засідання комісії.

7. Голова дільничної виборчої комісії передає необхідну кількість виборчих бюлетенів для голосування у загальнодержавному та одномандатному окрузі членам дільничної виборчої комісії, які будуть видавати виборчі бюлетені виборцям у приміщенні для голосування та організовуватимуть голосування за місцем перебування виборців. Кількість отриманих членами виборчої комісії виборчих бюлетенів для організації голосування виборців за місцем перебування окремо по загальнодержавному та одномандатному округу повинна дорівнювати кількості виборців, включених до витягу із списку виборців. Передання виборчих бюлетенів фіксується відомістю за формою, встановленою Центральною виборчою комісією. Зазначені члени комісії засвідчують отримання виборчих бюлетенів, проставляючи підпис у відомості, та забезпечують їх збереження і дотримання встановленого цим Законом порядку їх видачі виборцям. Жодного виборчого бюлетеня у сейфі не може залишатися.

8. Голова дільничної виборчої комісії передає членам дільничної виборчої комісії, уповноваженим працювати зі списком виборців у день голосування, аркуші списку виборців. Відповідні члени комісії забезпечують їх збереження і дотримання встановленого цим Законом порядку їх використання.

9. Перед початком голосування дільнична виборча комісія (крім дільничних виборчих комісій закордонних виборчих дільниць) інформує окружну виборчу комісію про:

1) кількість виборців, внесених до списку виборців на виборчій дільниці, на момент початку голосування;

2) кількість виборців у витягу зі списку виборців для голосування за місцем перебування.

10. Окружна виборча комісія передає зазначені відомості по відповідному одномандатному округу до Центральної виборчої комісії через автоматизовану інформаційно-аналітичну систему не пізніше 10 години дня голосування. Центральна виборча комісія невідкладно після отримання зазначених відомостей оприлюднює їх на своєму офіційному веб-сайті.

Стаття 85. Організація і порядок голосування

1. Голосування проводиться в день голосування з 8 години до 20 години без перерви. На закордонних виборчих дільницях голосування проводиться за місцевим часом країни, де утворені ці дільниці.

2. Організація проведення голосування та підтримання у приміщенні для голосування належно-

го порядку, забезпечення таємності волевиявлення виборців під час голосування покладаються на дільничну виборчу комісію. У разі вчинення правопорушень, за які законом встановлена відповідальність, голова або заступник голови дільничної виборчої комісії мають право запросити у приміщення для голосування працівника органів внутрішніх справ, який повинен вжити до порушника передбачених законом заходів та залишити приміщення для голосування. Перебування працівників органів внутрішніх справ у приміщенні для голосування в інших випадках забороняється.

3. При проведенні голосування на виборчій дільниці два члени дільничної виборчої комісії надають виборцю можливість проголосувати: один член дільничної виборчої комісії за умови пред'явлення виборцем одного з документів, зазначених відповідно у частинах четвертій, п'ятій чи шостій статті 2 цього Закону, та наявності виборця у списку виборців на відповідній виборчій дільниці надає виборцю список для підпису; другий член дільничної виборчої комісії у позначених місцях на контрольних талонах виборчих бюлетенів для голосування у загальнодержавному окрузі та в одномандатному окрузі вписує своє прізвище, ініціали, розписується та проставляє номер, за яким виборця внесено до списку виборців на дільниці. Виборець розписується за отримання виборчих бюлетенів у списку виборців та на визначених місцях на контрольних талонах виборчих бюлетенів для голосування у загальнодержавному окрузі та одномандатному окрузі. Після цього член виборчої комісії відокремлює від виборчих бюлетенів контрольні талони та видає виборцю по одному виборчому бюлетеню для голосування у загальнодержавному окрузі та одномандатному окрузі. Контрольні талони виборчих бюлетенів зберігаються у члена комісії, який видав виборчі бюлетені. При цьому робити на виборчих бюлетенях будь-які інші позначки забороняється.

Виборцю, який відповідно до частини десятої статті 2 цього Закону має право голосу лише у загальнодержавному окрузі, видається виборчий бюлетень у порядку, визначеному цією статтею, для голосування тільки у загальнодержавному окрузі.

(частину третю статті 85 доповнено абзацом другим згідно із Законом України від 21.11.2013 р. № 709-VII)

4. Виборець може перебувати у приміщенні для голосування лише протягом часу, необхідного для голосування.

5. Виборчі бюлетені заповнюються виборцем особисто в кабіні для таємного голосування. Під час заповнення виборчих бюлетенів забороняється присутність у кабіні для таємного голосування інших осіб. Виборець, який внаслідок фізичних вад не може самостійно заповнити виборчий бюлетень, має право з відома голови або іншого члена дільничної виборчої комісії скористатися допомогою іншого виборця, крім члена виборчої комісії, кандидата у депутати, його довіреної особи, уповноваженої особи партії, офіційного спостерігача.

6. Для забезпечення голосування виборців з вадами зору Центральна виборча комісія виготовляє трафарети для виборчих бюлетенів рельєфно-крапковим шрифтом (за методом Брайля) з розрахунку по два трафарети на звичайну виборчу дільницю. Для спеціальних виборчих дільниць такі трафарети можуть виготовлятися за поданням окружної виборчої комісії.

7. Виборець не має права передавати свої виборчі бюлетені іншим особам. Отримання виборчих бюлетенів від інших осіб (крім уповноваженого члена виборчої комісії, який видає виборчі бюлетені), заохочення або змушування виборців до передачі виборчого бюлетеня іншим особам шляхом підкупу, погроз або іншим способом забороняється.

8. У виборчому бюлетені для голосування у загальнодержавному окрузі виборець робить позначку «плюс» («+») або іншу, що засвідчує його волевиявлення, у квадраті проти назви партії, за кандидатів у депутати від якої він голосує. Виборець може голосувати за кандидатів у депутати лише від однієї партії.

У виборчому бюлетені для голосування в одномандатному окрузі виборець робить позначку «плюс» («+») або іншу, що засвідчує волевиявлення виборця, у квадраті проти прізвища кандидата у депутати, за якого він голосує. Виборець може голосувати лише за одного кандидата у депутати.

9. Виборець особисто опускає заповнені виборчі бюлетені до виборчої скриньки. Виборець, який через фізичні вади не може самостійно опустити виборчий бюлетень до виборчої скриньки, має право з відома голови або іншого члена дільничної виборчої комісії доручити зробити це у своїй присутності іншій особі, крім члена виборчої комісії, кандидата у депутати, його довіреної особи, уповноваженої особи партії, офіційного спостерігача.

10. У разі пошкодження виборчої скриньки під час голосування вона опечатується головою і не

менш як трьома членами виборчої комісії, які є представниками різних партій, кандидатів у депутати, у спосіб, що унеможливило б подальше опускання чи виймання виборчих бюлетенів. Ця виборча скринька зберігається в приміщенні для голосування в полі зору членів виборчої комісії та інших осіб, які мають право бути присутніми на виборчій дільниці під час голосування відповідно до вимог цього Закону, і не використовується до закінчення голосування.

11. У разі якщо виборець, заповнюючи виборчий бюлетень, припустився помилки, він має право невідкладно звернутися з письмовою заявою до члена виборчої комісії, який видав йому виборчий бюлетень, з проханням видати йому інший виборчий бюлетень для голосування у загальнодержавному або одномандатному окрузі. Член виборчої комісії видає виборцю інший виборчий бюлетень у порядку, встановленому частиною третьою цієї статті, тільки в обмін на невірний заповнений виборчий бюлетень, про що уповноважений член дільничної виборчої комісії робить відповідну позначку в списку виборців навпроти прізвища виборця, яку засвідчує своїм підписом. Невірний заповнений виборчий бюлетень негайно погашається членом комісії, котрий його видав, як невикористаний, про що складається акт. Цей акт підписується двома членами дільничної виборчої комісії, що оформляли видачу виборчого бюлетеня, та виборцем, який невірний заповнив виборчий бюлетень, і долучається до списку виборців. Погашений виборчий бюлетень зберігається до підрахунку голосів у члена комісії, який видав виборчий бюлетень. При підрахунку голосів цей бюлетень враховується як невикористаний і запаковується разом із контрольним талоном у пакет з невикористаними виборчими бюлетенями. Повторна видача виборчого бюлетеня замість невірний заповненого не допускається.

12. За 5 хвилин до 20 години голова дільничної виборчої комісії оголошує про закінчення голосування та зачинення виборчої дільниці о 20 годині. Виборці, які на 20 годину прийшли до дільниці для голосування, мають право проголосувати. Для забезпечення реалізації цього права виборців один із членів комісії о 20 годині за дорученням голови дільничної виборчої комісії підходить до входу у приміщення для голосування та запрошує всіх виборців, які ще не проголосували, зайти у приміщення для голосування та зачиняє двері. Після виходу з приміщення для голосування останнього виборця приміщення зачиняється і в ньому залишаються тільки члени виборчої комісії та особи, які згідно з цим Законом мають право бути присутніми на засіданні виборчої комісії.

13. Невідкладно після закінчення голосування дільнична виборча комісія передає до окружної виборчої комісії попередні відомості про кількість виборців, внесених до списку виборців на виборчій дільниці на момент закінчення голосування, та кількість виборців, які отримали виборчі бюлетені на виборчій дільниці на момент закінчення голосування.

14. На виборчій дільниці, утвореній на судні, що перебуває в день голосування у плаванні під Державним Прапором України, на полярній станції України, дільнична виборча комісія може оголосити голосування закінченим раніше часу, визначеного частиною першою цієї статті, якщо в голосуванні взяли участь усі виборці, включені до списку виборців на цій виборчій дільниці. Повідомлення, передбачене частиною тринадцятою цієї статті, надсилається до відповідної окружної виборчої комісії технічними засобами зв'язку. Підрахунок голосів на такій дільниці проводиться у порядку, встановленому цим Законом, відразу після оголошення про закінчення голосування та передачі повідомлення, передбаченого частиною тринадцятою цієї статті.

15. Дільнична виборча комісія закордонної виборчої дільниці невідкладно після закінчення голосування надсилає технічними засобами зв'язку до Центральної виборчої комісії відомості, передбачені частиною тринадцятою цієї статті.

16. Окружна виборча комісія після отримання відомостей, передбачених частиною тринадцятою цієї статті, з відповідних виборчих дільниць передає ці попередні відомості до Центральної виборчої комісії.

17. Центральна виборча комісія після отримання попередніх відомостей щодо всіх виборчих дільниць оприлюднює зазначені відомості на своєму офіційному веб-сайті.

Стаття 86. Порядок організації голосування виборців за місцем перебування

1. Виборцю, який внесений до списку виборців на виборчій дільниці, але за віком, у зв'язку з інвалідністю чи за станом здоров'я не здатний пересуватися самостійно, дільнична виборча комісія надає можливість голосувати за місцем перебування цього виборця.

2. Для організації голосування виборців, не здатних пересуватися самостійно, за їх місцем перебування дільнична виборча комісія в останній день перед днем голосування на своєму засіданні виготовляє витяг із списку виборців за формою, встановленою Центральною виборчою комісією.

Такий витяг невідкладно після його складання надається для загального ознайомлення у приміщенні дільничної виборчої комісії.

3. До витягу із списку виборців включаються:

1) без рішення комісії – виборець, постійно не здатний самостійно пересуватися, щодо якого у списку виборців зазначена відповідна відмітка, якщо такий виборець до 12 години останньої суботи перед днем голосування письмово або особисто не повідомив відповідну дільничну виборчу комісію про бажання проголосувати у приміщенні для голосування;

2) за рішенням дільничної виборчої комісії – виборець, який тимчасово не здатний самостійно пересуватися, на підставі його заяви та довідки медичної установи про стан його здоров'я.

4. При включенні виборця до витягу із списку виборців для голосування за місцем перебування у списку виборців на виборчій дільниці у графі «підпис виборця» секретар дільничної виборчої комісії робить запис «голосує за місцем перебування».

5. Виборець, який тимчасово не здатний пересуватися самостійно, поштою або через інших осіб подає власноручно написану заяву з проханням забезпечити йому голосування за місцем його перебування із зазначенням місця перебування виборця. Така заява разом з довідкою медичної установи про стан здоров'я виборця повинна бути подана до дільничної виборчої комісії не пізніше 20 години останньої п'ятниці перед днем голосування.

6. Заява, передбачена частиною п'ятою цієї статті, є зобов'язанням виборця забезпечити умови для дотримання вимог щодо порядку голосування, передбачених цим Законом.

7. На спеціальних виборчих дільницях, утворених у стаціонарних лікувальних закладах, голосування за місцем перебування виборця проводиться на підставі власноручно написаної заяви виборця з проханням забезпечити йому голосування за місцем його перебування у зв'язку з необхідністю дотримання постільного режиму.

8. Заява виборця про бажання голосувати за місцем його перебування реєструється дільничною виборчою комісією в окремому журналі, де зазначаються день і час її надходження, прізвище, ім'я, по батькові та адреса місця проживання (місця перебування) виборця.

9. Голосування виборців за місцем їх перебування організують не менш як три члени дільничної виборчої комісії, визначені рішенням виборчої комісії, зазначеним у частині другій статті 84 цього Закону. Такі члени виборчої комісії повинні бути представниками різних партій, кандидатів у депутати.

10. Голосування виборців за місцем перебування організується з таким розрахунком, щоб члени дільничної виборчої комісії, які організують таке голосування, повернулися у приміщення для голосування не пізніш як за годину до закінчення голосування.

11. Голова дільничної виборчої комісії оголошує про те, що члени дільничної виборчої комісії відбувають для організації голосування виборців за місцем перебування. Голова дільничної виборчої комісії видає визначеним членам виборчої комісії витяг із списку виборців, складений відповідно до частини другої цієї статті, та опломбовану або опечатану переносну виборчу скриньку, в яку при цьому опускає контрольний лист. У контрольному листі зазначаються номер виборчої скриньки, час виходу (година та хвилини) членів виборчої комісії для проведення голосування виборців за місцем перебування, кількість отриманих ними виборчих бюлетенів окремо по загальнодержавному та одномандатному округу, прізвища членів дільничної виборчої комісії, яким видані виборчі бюлетені. Контрольний лист підписується присутніми членами виборчої комісії, підписи яких скріплюються печаткою виборчої комісії, та, за бажанням, кандидатами у депутати, їх довіреними особами, уповноваженими особами партій, офіційними спостерігачами.

12. Під час проведення голосування виборців за місцем перебування мають право бути присутні кандидати у депутати, їх довірені особи, уповноважені особи партій, офіційні спостерігачі.

13. Виборець чи члени його сім'ї не можуть відмовити у присутності при проведенні голосування членів комісії, які проводять голосування, а також офіційних спостерігачів, кандидатів у депутати, їх довірених осіб, уповноважених осіб партій, які мають право бути присутніми при проведенні голосування. У разі відмови допустити зазначених осіб у приміщення, де перебуває виборець, йому відмовляється у проведенні голосування за місцем його перебування.

14. При організації голосування виборця за місцем перебування член дільничної виборчої комісії на підставі витягу із списку виборців за умови надання виборцем одного з документів, зазначених у частині четвертій статті 2 цього Закону, видає виборцю виборчі бюлетені для голосування у загальнодержавному та відповідному одномандатному округах. При цьому член дільничної виборчої комісії у позначених місцях на контрольних талонах виборчих бюлетенів вписує своє прізвище, ініціали,

розписується та проставляє номер виборця у списку виборців. Виборець розписується у контрольних талонах виборчих бюлетенів та у витягу із списку виборців, заповнює виборчі бюлетені у порядку, передбаченому частиною восьмою статті 85 цього Закону, та опускає виборчі бюлетені до виборчої скриньки.

15. Члени дільничної виборчої комісії мають право перевіряти факт тимчасової нездатності виборця самостійно пересуватися у порядку, встановленому Центральною виборчою комісією.

16. У разі якщо виборець, включений до витягу із списку виборців для голосування за місцем перебування, прибув у приміщення для голосування після того, як члени дільничної виборчої комісії вийшли для організації голосування за місцем перебування, такому виборцю не можуть бути видані виборчі бюлетені для голосування до повернення членів комісії, які організують голосування за місцем перебування, та з'ясування питання, чи не проголосував цей виборець за місцем перебування.

17. Після проведення голосування виборців за місцем перебування член дільничної виборчої комісії, який видав виборцю виборчі бюлетені, у списку виборців навпроти прізвища виборця робить позначку «голосував за місцем перебування», зазначає своє прізвище і розписується.

18. Витяг із списку виборців, за яким організувалося голосування виборців за місцем перебування, додається до списку виборців і є його невід'ємною складовою частиною. До списку виборців додаються письмові заяви виборців, довідки медичних установ, копії відповідних рішень дільничної виборчої комісії.

19. Положення цієї статті не поширюються на закордонні виборчі дільниці.

Стаття 87. Підсумкове засідання дільничної виборчої комісії

1. Підсумкове засідання дільничної виборчої комісії розпочинається після закінчення голосування виборців на виборчій дільниці та передачі повідомлення, зазначеного у частині тринадцятій статті 85 цього Закону, і проводиться у тому ж приміщенні, де відбувалося голосування. Підсумкове засідання проводиться без перерви і закінчується після складення та підписання протоколів про підрахунок голосів виборців на виборчій дільниці.

2. У разі якщо одночасно з виборами народних депутатів України проводяться вибори Президента України, підрахунок голосів проводиться після закінчення складання протоколів про підрахунок голосів виборців з виборів Президента України та їх підписання у встановленому порядку на цьому ж засіданні дільничної виборчої комісії.

Якщо одночасно з виборами народних депутатів України проводяться місцеві вибори чи референдум, підрахунок голосів на місцевих виборах чи референдумі проводиться після закінчення складання протоколів про підрахунок голосів виборців з виборів народних депутатів України у загальнодержавному окрузі в межах одномандатного округу та одномандатному окрузі на виборчій дільниці та їх підписання у встановленому порядку на цьому ж засіданні дільничної виборчої комісії.

Пакети з протоколами та з іншою виборчою документацією, що стосується виборів народних депутатів України, до закінчення засідання дільничної виборчої комісії зберігаються у приміщенні, де відбувається засідання, у полі зору членів дільничної виборчої комісії та осіб, які присутні на засіданні комісії. Пакети з виборчою документацією транспортуються в порядку, встановленому статтею 93 цього Закону, до окружної виборчої комісії відразу після підписання відповідних протоколів з усіх інших виборів чи референдуму.

*(частина друга статті 87 у редакції
Закону України від 08.04.2014 р. № 1184-VII)*

3. На час проведення підсумкового засідання дільнична виборча комісія доручає ведення протоколу засідання виборчої комісії відповідно заступнику голови дільничної виборчої комісії або іншому члену дільничної виборчої комісії. Секретар дільничної виборчої комісії на цьому засіданні вносить відомості до протоколів про підрахунок голосів виборців на виборчій дільниці.

4. У разі якщо під час проведення голосування до дільничної виборчої комісії надходили заяви, скарги стосовно порушень, що мали місце під час проведення голосування на виборчій дільниці, дільнична виборча комісія розглядає їх на початку засідання до початку підрахунку голосів виборців на виборчій дільниці.

5. Підрахунок голосів виборців на виборчій дільниці здійснюється відкрито і прозоро виключно членами дільничної виборчої комісії. Підрахунок голосів виборців на виборчій дільниці проводиться у послідовності викладених положень статей 88–90 цього Закону.

6. Дільнична виборча комісія запаковує опрацьовані виборчі документи у паперові пакети. Пакет з виборчими документами заклеюється, на пакеті зазначається напис, який вказує на вид запакованих документів, а також зазначаються позначення виборчого округу (загальнодержавний чи одномандатний) та номер одномандатного округу, номер виборчої дільниці, дата і час пакування, ставляться підписи усіх присутніх членів дільничної виборчої комісії та печатка дільничної виборчої комісії.

Стаття 88. Опрацювання списків виборців

1. Кожен член дільничної виборчої комісії, відповідальний за роботу із списком виборців, підраховує та вносить на кожен отриманий ним аркуш списку виборців такі відомості по кожному аркушу окремо:

- 1) кількість виборців, внесених у список виборців, на момент закінчення голосування;
- 2) кількість виборців, які отримали виборчі бюлетені для голосування у загальнодержавному окрузі у приміщенні для голосування (за підписами виборців у списку виборців);
- 3) кількість виборців, які отримали виборчі бюлетені для голосування в одномандатному окрузі у приміщенні для голосування (за підписами виборців у списку виборців);

(пункт 2 частини першої статті 88 замінено пунктами 2, 3 згідно із Законом України від 21.11.2013 р. № 709-VII, у зв'язку з цим пункт 3 вважати пунктом 4)

4) кількість виборців, які отримали виборчі бюлетені за місцем перебування (за відміткою «голосував за місцем перебування»).

2. Після внесення відомостей, передбачених частиною першою цієї статті, член дільничної виборчої комісії підписує кожен аркуш списку виборців, підсумовує відповідні дані з усіх отриманих ним аркушів списку виборців і передає їх та сумарні відомості по цих аркушах голові виборчої комісії. Зазначені сумарні відомості фіксуються у відомості, зазначеній у частині сьомій статті 84 цього Закону. Голова та секретар дільничної виборчої комісії підсумовують зазначені відомості, оголошують їх та вносять на останню сторінку списку виборців.

3. Список виборців на виборчій дільниці після закінчення голосування закривається шляхом закреслення незаповнених граф списку виборців для внесення прізвищ виборців таким чином, щоб унеможливити внесення до списку додаткових виборців, підписується головою (головуючим на засіданні) і секретарем (секретарем засідання) дільничної виборчої комісії та скріплюється печаткою дільничної виборчої комісії.

4. Дільнична виборча комісія на підставі списку виборців встановлює кількість виборців на виборчій дільниці. Ця кількість оголошується і заноситься секретарем (секретарем засідання) виборчої комісії до протоколів про підрахунок голосів виборців на виборчій дільниці у загальнодержавному окрузі в межах одномандатного округу та одномандатному окрузі.

5. Дільнична виборча комісія на підставі порівняння списку виборців та витягу із списку виборців встановлює кількість виборців на виборчій дільниці, які були включені до витягу із списку виборців для голосування за місцем перебування. Ця кількість оголошується і заноситься секретарем (секретарем засідання) виборчої комісії до протоколів про підрахунок голосів виборців на виборчій дільниці у загальнодержавному окрузі в межах одномандатного округу та одномандатному окрузі.

6. Дільнична виборча комісія підраховує кількість виборців, які отримали виборчі бюлетені для голосування у загальнодержавному окрузі та кількість виборців, які отримали виборчі бюлетені для голосування в одномандатному окрузі у приміщенні для голосування, за підписами виборців у списку виборців. Ця кількість оголошується і заноситься секретарем виборчої комісії до протоколів про підрахунок голосів виборців на виборчій дільниці у загальнодержавному окрузі в межах одномандатного округу та в одномандатному окрузі як кількість виборців, які отримали виборчі бюлетені для голосування у загальнодержавному окрузі та кількість виборців, які отримали виборчі бюлетені для голосування в одномандатному окрузі у приміщенні для голосування.

(частина шоста статті 88 у редакції Закону України від 21.11.2013 р. № 709-VII)

7. Дільнична виборча комісія підраховує кількість виборців, які отримали виборчі бюлетені для голосування у загальнодержавному окрузі та одномандатному окрузі за місцем перебування, за підписами у витягу із списку виборців та відмітками «голосував за місцем перебування» у списку виборців. Ця кількість оголошується і заноситься секретарем виборчої комісії до протоколів про підра-

хунок голосів виборців на виборчій дільниці у загальнодержавному окрузі в межах одномандатного округу та в одномандатному окрузі як кількість виборців, що отримали виборчі бюлетені для голосування у загальнодержавному окрузі та одномандатному окрузі за місцем перебування.

8. Список виборців, доданий до нього витяг із списку виборців, виготовлений згідно з частиною другою статті 86 цього Закону, заяви виборців разом з довідками медичних установ, копіями рішень дільничної виборчої комісії, на підставі яких складався витяг із списку виборців, запаковуються в один пакет у порядку, встановленому частиною шостою статті 87 цього Закону. На пакеті робиться напис «Список виборців».

9. Передбачені формою уточненого списку виборців відомості про виборців, включених чи виключених з нього, а також про виборців, стосовно яких до уточненого списку виборців були внесені зміни, передаються дільничною виборчою комісією до відповідного органу ведення Державного реєстру виборців не пізніш як на третій день з дня оприлюднення результатів виборів.

Стаття 89. Опрацювання невикористаних виборчих бюлетенів та контрольних талонів

1. Членам дільничної виборчої комісії, крім голови комісії, заступника голови чи іншого члена дільничної виборчої комісії, який веде протокол засідання комісії, та секретаря дільничної виборчої комісії, який вносить відомості до протоколів про підрахунок голосів виборців на виборчій дільниці у загальнодержавному окрузі в межах одномандатного округу та одномандатному окрузі, з моменту початку їх роботи з виборчими бюлетенями при підрахунку голосів забороняється користуватися ручками чи будь-якими іншими пишучими засобами.

2. Члени дільничної виборчої комісії, які отримали виборчі бюлетені для голосування у загальнодержавному окрузі та одномандатному окрузі відповідно до частини сьомої статті 84 цього Закону, по чергово публічно перераховують невикористані виборчі бюлетені окремо для голосування у загальнодержавному окрузі та одномандатному окрузі, які залишилися у них.

3. Сума кількості виборчих бюлетенів для голосування у загальнодержавному окрузі та одномандатному окрузі, виданих зазначеним членом комісії виборцям (за кількістю підписів виборців на відповідних аркушах списку виборців, зазначеною у пунктах 2 та 3 частини першої статті 88 цього Закону), та кількості виборчих бюлетенів, які залишилися невикористаними у члена дільничної виборчої комісії, повинна дорівнювати кількості виборчих бюлетенів, отриманих цим членом комісії відповідно до відомості видачі виборчих бюлетенів, зазначеної у частині сьомій статті 84 цього Закону по загальнодержавному окрузі та одномандатному окрузі. У разі відповідності цих кількостей член дільничної виборчої комісії передає усі підраховані невикористані виборчі бюлетені голові дільничної виборчої комісії (головуючому на засіданні). Голова виборчої комісії (головуючий на засіданні) зазначає кількість невикористаних виборчих бюлетенів по загальнодержавному окрузі та одномандатному окрузі, які повернуті членом комісії, у відомості видачі виборчих бюлетенів.

(частина третя статті 89 із змінами, внесеними згідно із Законом України від 21.11.2013 р. № 709-VII)

4. У разі невідповідності кількостей, зазначених у частині третій цієї статті, дільнична виборча комісія складає в порядку, передбаченому частиною восьмою статті 35 цього Закону, акт із зазначенням ймовірної причини такої невідповідності.

5. Голова дільничної виборчої комісії (головуючий на засіданні) підсумовує кількість невикористаних виборчих бюлетенів для голосування у загальнодержавному окрузі та одномандатному окрузі та оголошує їх окремо. Оголошена кількість невикористаних виборчих бюлетенів по загальнодержавному та одномандатному окрузі заноситься секретарем дільничної виборчої комісії (секретарем засідання) до відповідних протоколів про підрахунок голосів виборців на виборчій дільниці у загальнодержавному окрузі в межах одномандатного округу та в одномандатному окрузі.

6. За необхідності або на вимогу членів комісії невикористані виборчі бюлетені можуть бути повторно перераховані, але до моменту занесення даних про кількість таких бюлетенів до відповідних протоколів. Підрахунок виборчих бюлетенів проводиться у порядку, встановленому частиною одинадцятою статті 82 цього Закону.

7. Невикористані виборчі бюлетені для голосування у загальнодержавному окрузі та одномандатному окрузі погашаються шляхом відокремлення правого нижнього кута виборчого бюлетеня. Погашені невикористані виборчі бюлетені по загальнодержавному окрузі та одномандатному окрузі разом з виборчими бюлетенями, зазначеними у частині одинадцятій статті 85 цього Закону, запако-

вуються окремо у різні пакети у порядку, встановленому частиною шостою статті 87 цього Закону. На пакетах робиться напис «Невикористані виборчі бюлетені для голосування у загальнодержавному окрузі» або «Невикористані виборчі бюлетені для голосування в одномандатному окрузі».

8. Члени дільничної виборчої комісії, які видавали виборчі бюлетені виборцям, почергово публічно перераховують наявні у них контрольні талони виданих виборчих бюлетенів для голосування у загальнодержавному окрузі та одномандатному окрузі. Член дільничної виборчої комісії передає підраховані контрольні талони виданих виборчих бюлетенів голові дільничної виборчої комісії. Голова дільничної виборчої комісії (головуючий на засіданні) зазначає встановлену кожним членом виборчої комісії кількість контрольних талонів виданих виборчих бюлетенів для голосування у загальнодержавному окрузі та одномандатному окрузі у відомості видачі виборчих бюлетенів.

9. Голова комісії (головуючий на засіданні) підсумовує загальну кількість контрольних талонів виданих виборчих бюлетенів окремо для голосування у загальнодержавному окрузі та одномандатному окрузі та оголошує їх окремо.

10. Дільнична виборча комісія перевіряє, чи дорівнює загальна кількість контрольних талонів виданих виборчих бюлетенів окремо для голосування у загальнодержавному окрузі та одномандатному окрузі, зазначена у частині дев'ятій цієї статті, сумі кількостей, зазначених у частинах шостій та сьомій статті 88 цього Закону.

11. За необхідності або на вимогу членів дільничної виборчої комісії контрольні талони виданих виборчих бюлетенів можуть бути повторно перераховані. Підрахунок контрольних талонів виданих виборчих бюлетенів проводиться у порядку, встановленому частиною одинадцятою статті 82 цього Закону.

12. У разі збігу кількостей, зазначених у частині десятій цієї статті, голова дільничної виборчої комісії оголошує її як кількість виборців, що отримали виборчі бюлетені для голосування у загальнодержавному окрузі та одномандатному окрузі на виборчій дільниці. Секретар дільничної виборчої комісії заносить цю кількість до протоколів про підрахунок голосів виборців на виборчій дільниці у загальнодержавному окрузі в межах одномандатного округу та в одномандатному окрузі.

13. У разі невідповідності кількостей, зазначених у частині десятій цієї статті, дільнична виборча комісія складає про це акт у порядку, передбаченому частиною восьмою статті 35 цього Закону. Після цього виборча комісія приймає рішення щодо встановлення кількості виборців, які отримали виборчі бюлетені для голосування у загальнодержавному окрузі та кількості виборців, які отримали виборчі бюлетені для голосування в одномандатному окрузі. Ця кількість оголошується і заноситься до протоколів про підрахунок голосів виборців на виборчій дільниці у загальнодержавному окрузі в межах одномандатного округу та в одномандатному окрузі.

(частина тринадцята статті 89 із змінами, внесеними згідно із Законом України від 21.11.2013 р. № 709-VII)

14. Контрольні талони виданих виборчих бюлетенів запаковуються окремо у різні пакети у порядку, встановленому частиною шостою статті 87 цього Закону. На пакетах робиться напис «Контрольні талони виборчих бюлетенів для голосування у загальнодержавному окрузі» та «Контрольні талони виборчих бюлетенів для голосування в одномандатному окрузі».

15. Дільнична виборча комісія перевіряє, чи дорівнює кількість виборчих бюлетенів для голосування у загальнодержавному окрузі та одномандатному окрузі, отриманих дільничною виборчою комісією, відповідно сумі кількостей невикористаних виборчих бюлетенів для голосування у загальнодержавному окрузі та одномандатному окрузі і кількості виборців, які отримали виборчі бюлетені. У разі невідповідності цих даних дільнична виборча комісія складає про це акт у порядку, передбаченому частиною восьмою статті 35 цього Закону, із зазначенням встановленої її рішенням причини такої розбіжності.

Стаття 90. Порядок відкриття скриньок та підрахунку виборчих бюлетенів

1. Після закінчення виконання дій, передбачених статтею 89 цього Закону, дільнична виборча комісія перевіряє цілісність пломб або печаток на виборчих скриньках.

2. У разі виявлення на виборчих скриньках пошкоджень пломб або печаток чи інших пошкоджень, які порушують цілісність виборчої скриньки, дільнична виборча комісія складає про це акт за формою та в порядку, передбаченими частиною восьмою статті 35 цього Закону, із зазначенням характеру виявлених пошкоджень.

3. Виборчі скриньки відкриваються дільничною виборчою комісією почергово. Першими відкриваються переносні виборчі скриньки, що використовувалися при голосуванні виборців за місцем перебування, а останніми відкриваються, у разі їх наявності, виборчі скриньки з пошкодженими печатками або пломбами, а також іншими пошкодженнями, виявленими під час голосування.

4. При відкритті непошкодженої виборчої скриньки її вміст висипається на стіл, за яким розміщуються члени дільничної виборчої комісії. При цьому перевіряється наявність у виборчій скриньці контрольного листа (у переносній виборчій скриньці – контрольних листів).

5. Виборчі бюлетені з пошкодженої виборчої скриньки виймаються по одному без їх перемішування. Дільнична виборча комісія підраховує кількість виборчих бюлетенів, що знаходяться у цій виборчій скриньці, окремо по загальнодержавному округу та одномандатному округу. При цьому перевіряється наявність у цій виборчій скриньці контрольного листа, який повинен бути вийнятий останнім.

6. Виборчі бюлетені для голосування по загальнодержавному округу та одномандатному округу відокремлюються одні від одних. Виборча комісія підраховує загальну кількість виборчих бюлетенів окремо по загальнодержавному округу та одномандатному округу у порядку, встановленому частиною одинадцятою статті 82 цього Закону.

7. Усі виявлені у виборчих скриньках предмети, що не є виборчими бюлетенями встановленої форми, складаються окремо і не підраховуються. До предметів відносять і контрольні листи. У разі виникнення сумнівів, чи є предмет виборчим бюлетенем, дільнична виборча комісія вирішує це питання шляхом голосування. При цьому кожен член виборчої комісії має право особисто оглянути предмет. На час його огляду підрахунок виборчих бюлетенів припиняється. Предмети, що не є виборчими бюлетенями, запаковуються в один пакет у порядку, зазначеному у частині шостій статті 87 цього Закону. На пакеті робиться напис «Предмети».

8. Якщо при відкритті переносної виборчої скриньки у ній виявиться більше виборчих бюлетенів по загальнодержавному округу та одномандатному округу, ніж зазначено в контрольному листі у цій виборчій скриньці, дільнична виборча комісія складає акт про таку невідповідність за формою та в порядку, передбаченими частиною восьмою статті 35 цього Закону, в якому зазначає кількість виборчих бюлетенів, що знаходяться у цій виборчій скриньці.

9. При складанні акта, зазначеного у частині восьмій цієї статті, комісія перевіряє, чи виборчі бюлетені для голосування у загальнодержавному округу та одномандатному округу, виявлені у переносній скриньці, мають позначення виборчого округу (загальнодержавний чи одномандатний), номер одномандатного округу та відповідної виборчої дільниці, відбиток печатки відповідної дільничної виборчої комісії. Виборчі бюлетені з неналежними ознаками не підлягають врахуванню при встановленні під час підрахунку голосів загальної кількості виборців, які взяли участь у голосуванні, та при підрахунку голосів виборців. Якщо після їх відокремлення від виборчих бюлетенів, що підлягають врахуванню, невідповідність, зазначена у частині восьмій цієї статті, усунута, виборчі бюлетені з належними ознаками підлягають врахуванню при встановленні загальної кількості виборців, які взяли участь у голосуванні, та підрахунку голосів виборців на виборчій дільниці. Якщо виборчих бюлетенів з неналежними ознаками не виявлено або їх відокремлення від виборчих бюлетенів, що підлягають врахуванню, не усуває невідповідність, зазначену у частині восьмій цієї статті, усі виборчі бюлетені з переносної виборчої скриньки не підлягають врахуванню при встановленні загальної кількості виборців, які взяли участь у голосуванні, та при підрахунку голосів виборців.

10. У разі відсутності у виборчій скриньці контрольного листа (у переносній виборчій скриньці – контрольних листів) дільнична виборча комісія складає за формою і в порядку, передбаченими частиною восьмою статті 35 цього Закону, акт про відсутність у виборчій скриньці контрольного листа (контрольних листів), в якому зазначає кількість виборчих бюлетенів, що знаходяться у цій виборчій скриньці. Зазначені виборчі бюлетені не підлягають врахуванню при встановленні загальної кількості виборців, які взяли участь у голосуванні, та при підрахунку голосів виборців по загальнодержавному округу в межах одномандатного округу та по одномандатному округу.

11. У разі виникнення сумнівів у членів комісії щодо достовірності контрольного листа та в інших сумнівних ситуаціях у випадках, зазначених у частинах восьмій і десятій цієї статті, дільнична виборча комісія приймає шляхом голосування рішення щодо визнання виборчих бюлетенів, що знаходяться у виборчій скриньці, такими, що не підлягають врахуванню при встановленні загальної кількості виборців, які взяли участь у голосуванні, та при підрахунку голосів виборців в загальнодержавному окрузі в межах одномандатного округу та в одномандатному окрузі. Відповідне рішення та результати голосування фіксуються у протоколі засідання комісії.

12. Кількість виборчих бюлетенів для голосування у загальнодержавному окрузі та кількість виборчих бюлетенів для голосування в одномандатному окрузі у виборчих скриньках, за винятком предметів та виборчих бюлетенів, які не підлягають врахуванню, оголошується головою дільничної виборчої комісії і заноситься секретарем дільничної виборчої комісії до протоколів про підрахунок голосів виборців на виборчій дільниці у загальнодержавному окрузі в межах одномандатного округу та в одномандатному окрузі як кількість виборців, які взяли участь у голосуванні.

(частина дванадцята статті 90 із змінами, внесеними згідно із Законом України від 21.11.2013 р. № 709-VII)

13. Виявлені у виборчих скриньках виборчі бюлетені, на яких зазначені позначення виборчого округу (загальнодержавний чи одномандатний), номер одномандатного округу, номер виборчої дільниці не відповідають номерам відповідної виборчої дільниці, відповідного виборчого округу, а також виборчі бюлетені, на яких відсутній відтиск печатки цієї дільничної виборчої комісії або наявний відтиск печатки іншої виборчої комісії чи будь-якої іншої печатки, вважаються такими, що не підлягають врахуванню при встановленні загальної кількості виборців, які взяли участь у голосуванні, та при підрахунку голосів виборців у загальнодержавному окрузі в межах одномандатного округу та в одномандатному окрузі.

14. Виборчі бюлетені, що відповідно до частин дев'ятої, десятої, одинадцятої та тринадцятої цієї статті не підлягають врахуванню при встановленні загальної кількості виборців, які взяли участь у голосуванні, та при підрахунку голосів виборців у загальнодержавному окрузі в межах одномандатного округу та в одномандатному окрузі, підраховуються, заносяться до протоколів про підрахунок голосів виборців на виборчій дільниці у загальнодержавному окрузі в межах одномандатного округу та в одномандатному окрузі і запаковуються окремо у різні пакети у порядку, встановленому частиною шостою статті 87 цього Закону. На пакетах робиться напис «Виборчі бюлетені, що не підлягають врахуванню по загальнодержавному округу» та «Виборчі бюлетені, що не підлягають врахуванню по одномандатному округу».

15. Виборчі бюлетені для голосування у загальнодержавному окрузі розкладаються на місця, позначені окремими табличками, що містять з обох боків назву партії, напис «Недійсні у загальнодержавному окрузі». Після цього розкладаються виборчі бюлетені для голосування в одномандатному окрузі на місця, позначені окремими табличками, що містять з обох боків прізвище кандидата у депутати, зазначеного у виборчому бюлетені для голосування у відповідному одномандатному окрузі, напис «Недійсні в одномандатному окрузі».

При розкладанні виборчих бюлетенів визначений дільничною виборчою комісією член дільничної виборчої комісії показує кожний виборчий бюлетень усім членам виборчої комісії, виголошуючи результат волевиявлення виборця. У разі виникнення сумнівів у членів виборчої комісії щодо змісту виборчого бюлетеня виборча комісія вирішує це питання шляхом голосування. При цьому кожен член виборчої комісії має право особисто оглянути виборчий бюлетень. На час огляду виборчого бюлетеня робота з іншими виборчими бюлетенями припиняється.

16. Недійсним вважається виборчий бюлетень:

1) до якого не внесено зміни, зазначені у частині сьомій статті 81 цього Закону, або до якого внесено зміни без рішення Центральної виборчої комісії чи внесені зміни, що не відповідають рішенням Центральної виборчої комісії;

2) якщо зроблено більш як одну позначку навпроти назв партій або прізвищ кандидатів;

3) якщо не поставлено жодної позначки;

4) якщо не відокремлено контрольний талон виборчого бюлетеня;

5) якщо неможливо з інших причин встановити зміст волевиявлення виборця.

17. У разі виникнення сумнівів у членів виборчої комісії щодо дійсності виборчого бюлетеня питання вирішується дільничною виборчою комісією шляхом голосування. Перед голосуванням кожен член виборчої комісії має право особисто оглянути виборчий бюлетень. На час огляду виборчого бюлетеня та голосування підрахунок інших виборчих бюлетенів припиняється. Відповідне рішення та результати голосування фіксуються у протоколі засідання дільничної виборчої комісії.

18. Недійсні виборчі бюлетені підраховуються окремо по загальнодержавному округу та одномандатному округу у порядку, встановленому частиною одинадцятою статті 82 цього Закону. Кількість недійсних виборчих бюлетенів з виборів депутатів у загальнодержавному та одномандатному округах окремо оголошується головою дільничної виборчої комісії і заноситься секретарем виборчої комісії

до відповідних протоколів про підрахунок голосів виборців на виборчій дільниці у загальнодержавному окрузі в межах одномандатного округу та в одномандатному окрузі. Недійсні виборчі бюлетені запаковуються окремо в різні пакети у порядку, встановленому частиною шостою статті 87 цього Закону. На пакетах робиться напис «Недійсні виборчі бюлетені для голосування у загальнодержавному окрузі», «Недійсні виборчі бюлетені для голосування в одномандатному окрузі».

19. Дільнична виборча комісія у порядку, встановленому частиною одинадцятою статті 82 цього Закону, окремо підраховує кількість голосів виборців, поданих за кандидатів у депутати, включених до виборчого списку кожної партії у загальнодержавному окрузі, та кількість голосів виборців, поданих за кожного кандидата у депутати в одномандатному окрузі. Під час підрахунку голосів кожен член комісії має право перевірити або перерахувати відповідні виборчі бюлетені. Результати підрахунку голосів виборців на виборчій дільниці у загальнодержавному окрузі в межах одномандатного округу та в одномандатному окрузі оголошуються і заносяться відповідно до протоколів про підрахунок голосів виборців на виборчій дільниці у загальнодержавному окрузі в межах одномандатного округу та в одномандатному окрузі.

20. Дільнична виборча комісія зобов'язана при підрахунку голосів виборців на виборчій дільниці перевірити окремо по загальнодержавному округу та по одномандатному округу, чи дорівнює кількість виборців, які взяли участь у голосуванні на виборчій дільниці, сумі кількостей недійсних виборчих бюлетенів та виборчих бюлетенів з голосами виборців, поданими за кандидатів у депутати, включених до виборчого списку кожної партії, чи відповідно за кандидатів у депутати одномандатного округу. У разі невідповідності цих даних дільнична виборча комісія може повторно перерахувати виборчі бюлетені. При підтвердженні зазначеної невідповідності дільнична виборча комісія складає акт із зазначенням встановленої її рішенням причини такого розходження за формою та в порядку, передбаченими частиною восьмою статті 35 цього Закону.

21. Виборчі бюлетені з голосами виборців, поданими за кандидатів у депутати, включених до виборчого списку кожної партії у загальнодержавному окрузі, та за кандидатів у депутати в одномандатному окрузі, запаковуються окремо у порядку, встановленому частиною шостою статті 87 цього Закону. На пакетах зазначаються назва відповідної партії, прізвище кандидата у депутати.

22. Центральна виборча комісія приймає роз'яснення щодо порядку підрахунку голосів виборців на виборчих дільницях.

Стаття 91. Протоколи дільничної виборчої комісії про підрахунок голосів виборців на виборчій дільниці

1. Дільнична виборча комісія на своєму засіданні складає протокол про підрахунок голосів виборців на виборчій дільниці в загальнодержавному виборчому окрузі в межах одномандатного виборчого округу та протокол про підрахунок голосів виборців на виборчій дільниці в одномандатному виборчому окрузі за формами, встановленими Центральною виборчою комісією не пізніше як за двадцять два дні до дня голосування.

Центральна виборча комісія забезпечує виготовлення бланків протоколів дільничної виборчої комісії про підрахунок голосів виборців на виборчій дільниці для кожної виборчої дільниці для виборів у загальнодержавному окрузі та в одномандатному окрузі у кількості 200 примірників відповідно в порядку та у строки, визначені статтею 81 цього Закону для виготовлення виборчих бюлетенів. Бланки протоколів дільничних виборчих комісій нумеруються підприємством-виготовлювачем. Бланки протоколу дільничної виборчої комісії про підрахунок голосів виборців на виборчій дільниці у загальнодержавному окрузі в межах одномандатного округу та в одномандатному окрузі передаються виборчим комісіям разом із виборчими бюлетенями в порядку та у строки, визначені статтею 82 цього Закону.

2. До протоколу дільничної виборчої комісії про підрахунок голосів виборців на виборчій дільниці у загальнодержавному окрузі в межах одномандатного округу прописом та цифрами заносяться:

- 1) кількість виборчих бюлетенів для голосування у загальнодержавному окрузі, одержаних дільничною виборчою комісією або виготовлених нею з дозволу Центральної виборчої комісії;
- 2) кількість невикористаних виборчих бюлетенів для голосування у загальнодержавному окрузі, погашених дільничною виборчою комісією;
- 3) кількість виборців, внесених до списку виборців на виборчій дільниці (на момент закінчення голосування);
- 4) кількість виборців, внесених на виборчій дільниці до витягу із списку виборців для голосування за місцем перебування;

5) кількість виборців, які отримали виборчі бюлетені для голосування у загальнодержавному окрузі у приміщенні для голосування;

6) кількість виборців, які отримали виборчі бюлетені для голосування у загальнодержавному окрузі за місцем перебування;

7) сумарна кількість виборців, які отримали виборчі бюлетені для голосування у загальнодержавному окрузі на виборчій дільниці;

8) кількість виборчих бюлетенів, що виявилися у кожній виборчій скриньці (із зазначенням номера скриньки);

(частину другу статті 91 доповнено новим пунктом 8 згідно із Законом України від 21.11.2013 р. № 709-VII, у зв'язку з цим пункти 8–13 вважати відповідно пунктами 9–14)

9) кількість виборчих бюлетенів для голосування у загальнодержавному окрузі, що не підлягають врахуванню;

10) кількість виборців, які взяли участь у голосуванні у приміщенні для голосування;

11) кількість виборців, які взяли участь у голосуванні у загальнодержавному окрузі за місцем перебування;

(пункт 11 частини другої статті 91 із змінами, внесеними згідно із Законом України від 21.11.2013 р. № 709-VII)

12) кількість виборців, які взяли участь у голосуванні у загальнодержавному окрузі на виборчій дільниці у загальнодержавному окрузі;

(пункт 12 частини другої статті 91 із змінами, внесеними згідно із Законом України від 21.11.2013 р. № 709-VII)

13) кількість виборчих бюлетенів для голосування у загальнодержавному окрузі, визнаних недійсними;

14) кількість голосів виборців, поданих за кандидатів у депутати, включених до виборчого списку кожної партії.

3. До протоколу дільничної виборчої комісії про підрахунок голосів виборців на виборчій дільниці в одномандатному окрузі, поданих за кандидатів у депутати в одномандатному окрузі, прописом та цифрами заносяться:

1) кількість виборчих бюлетенів для голосування в одномандатному окрузі, одержаних дільничною виборчою комісією або виготовлених нею з дозволу Центральної виборчої комісії;

2) кількість невикористаних виборчих бюлетенів для голосування в одномандатному окрузі, погашених дільничною виборчою комісією;

3) кількість виборців, внесених до списку виборців на виборчій дільниці (на момент закінчення голосування);

4) кількість виборців, внесених на виборчій дільниці до витягу із списку виборців для голосування в одномандатному окрузі за місцем перебування;

(пункт 4 частини третьої статті 91 із змінами, внесеними згідно із Законом України від 21.11.2013 р. № 709-VII)

5) кількість виборців, які отримали виборчі бюлетені для голосування в одномандатному окрузі у приміщенні для голосування;

6) кількість виборців, які отримали виборчі бюлетені для голосування в одномандатному окрузі за місцем перебування;

7) сумарна кількість виборців, які отримали виборчі бюлетені для голосування в одномандатному окрузі на виборчій дільниці;

8) кількість виборчих бюлетенів, що виявилися у кожній виборчій скриньці (із зазначенням номера скриньки);

(частину третю статті 91 доповнено новим пунктом 8 згідно із Законом України від 21.11.2013 р. № 709-VII, у зв'язку з цим пункти 8–13 вважати відповідно пунктами 9–14)

9) кількість виборчих бюлетенів для голосування в одномандатному окрузі, що не підлягають врахуванню;

РОЗДІЛ 1. КОНСТИТУЦІЙНО-ПРАВОВЕ ЗАБЕЗПЕЧЕННЯ ВИБОРІВ

10) кількість виборців, які взяли участь у голосуванні в одномандатному окрузі у приміщенні для голосування;

(пункт 10 частини третьої статті 91 із змінами, внесеними згідно із Законом України від 21.11.2013 р. № 709-VII)

11) кількість виборців, які взяли участь у голосуванні в одномандатному окрузі за місцем перебування;

(пункт 11 частини третьої статті 91 із змінами, внесеними згідно із Законом України від 21.11.2013 р. № 709-VII)

12) кількість виборців, які взяли участь у голосуванні в одномандатному окрузі на виборчій дільниці;

(пункт 12 частини третьої статті 91 із змінами, внесеними згідно із Законом України від 21.11.2013 р. № 709-VII)

13) кількість виборчих бюлетенів для голосування в одномандатному окрузі, визнаних недійсними;

14) кількість голосів виборців, поданих за кожного кандидата одномандатного округу.

4. Протокол про підрахунок голосів виборців на виборчій дільниці у загальнодержавному окрузі в межах одномандатного округу та протокол про підрахунок голосів виборців на виборчій дільниці в одномандатному окрузі складаються дільничною виборчою комісією у кількості примірників, яка на чотири більша, ніж кількість осіб, які входять до складу дільничної виборчої комісії відповідно. Примірники протоколів нумеруються і мають однакову юридичну силу.

5. У протоколах про підрахунок голосів виборців на виборчій дільниці у загальнодержавному окрузі в межах одномандатного округу та в одномандатному окрузі зазначаються дата і час (година і хвилини) його підписання членами дільничної виборчої комісії. Кожен примірник протоколу підписується головою, заступником голови, секретарем та іншими членами дільничної виборчої комісії, які присутні на засіданні виборчої комісії. Член дільничної виборчої комісії, присутній на засіданні дільничної виборчої комісії, зобов'язаний підписати протокол про підрахунок голосів виборців на виборчій дільниці. У разі своєї незгоди із результатами підрахунку голосів, зафіксованими у протоколі комісії, член комісії підписує протокол із приміткою «З окремою думкою». Письмовий виклад окремої думки додається до протоколу дільничної виборчої комісії про підрахунок голосів виборців на виборчій дільниці у загальнодержавному окрузі в межах одномандатного округу чи одномандатному окрузі. У разі відсутності підпису члена дільничної виборчої комісії у протоколі підрахунку голосів виборців на виборчій дільниці навпроти його прізвища зазначається причина відсутності підпису. Цей протокол підписується членами дільничної виборчої комісії та засвідчується печаткою дільничної виборчої комісії лише після його остаточного заповнення.

6. Перший і другий примірники протоколів підрахунку голосів виборців на виборчій дільниці у загальнодержавному окрузі в межах одномандатного округу чи одномандатному окрузі мають право підписати кандидати у депутати, їх довірені особи, уповноважені особи партій, офіційні спостерігачі, які були присутні на засіданні дільничної виборчої комісії при підрахунку голосів виборців.

7. Забороняється заповнення протоколів про підрахунок голосів виборців на виборчій дільниці у загальнодержавному окрузі в межах одномандатного округу та в одномандатному окрузі олівцем, а також внесення до них без відповідного рішення дільничної виборчої комісії будь-яких виправлень.

8. Якщо після підписання протоколів про підрахунок голосів виборців на виборчій дільниці у загальнодержавному окрузі в межах одномандатного округу та в одномандатному окрузі, але до відправлення цих протоколів разом із виборчою документацією до окружної виборчої комісії, дільнична виборча комісія виявила в одному з них або в обох неточності (описку чи помилку у цифрах), вона на тому ж засіданні розглядає питання про внесення змін до встановлених результатів голосування виборців на виборчій дільниці шляхом складення нового (нових) протоколу (протоколів) про підрахунок голосів виборців на виборчій дільниці у загальнодержавному окрузі в межах одномандатного округу та (або) в одномандатному окрузі з усуненням неточностей, на якому (яких) робиться помітка «Уточнений». При цьому перерахунок виборчих бюлетенів не проводиться. Протокол з поміткою «Уточнений» складається у кількості примірників, зазначеній у частині четвертій цієї статті, та підписується у порядку, встановленому частинами п'ятою та шостою цієї статті. Про складення протоколу з поміткою «Уточнений» зазначається у протоколі засідання дільничної виборчої комісії.

9. Перший і другий примірники протоколів дільничної виборчої комісії про підрахунок голосів виборців на виборчій дільниці у загальнодержавному окрузі в межах одномандатного округу та в одно-

мандатному окрузі, а за наявності – і відповідні примірники кожного протоколу з поміткою «Уточнений» запаковуються до пакетів зі спеціальною системою захисту у порядку, встановленому частиною шостою статті 87 цього Закону. На пакетах робляться відповідно написи «Протокол загальнодержавного округу», «Протокол одномандатного округу». Треті примірники протоколів дільничної виборчої комісії про підрахунок голосів виборців на виборчій дільниці у загальнодержавному окрузі в межах одномандатного округу та в одномандатному окрузі (протоколу з поміткою «Уточнений») зберігаються у секретаря дільничної виборчої комісії, четверті примірники зазначених протоколів – невідкладно вивішуються для загального ознайомлення в приміщенні дільничної виборчої комісії, а решта по одному примірнику протоколу надаються членам дільничної виборчої комісії.

10. Кандидатам у депутати, їх довіреним особам, уповноваженим особам партій, офіційним спостерігачам, які були присутні при підрахунку голосів виборців на виборчій дільниці, на їх прохання невідкладно видаються копії протоколів про підрахунок голосів виборців на виборчій дільниці, у тому числі з поміткою «Уточнений», засвідчені на кожній сторінці головою і секретарем дільничної виборчої комісії та скріплені печаткою виборчої комісії, з розрахунку не більш як по одній копії протоколу дільничної виборчої комісії про підрахунок голосів виборців на виборчій дільниці у загальнодержавному окрузі в межах одномандатного округу для кожної партії, кандидати у депутати від якої зареєстровані у загальнодержавному окрузі, протоколу дільничної виборчої комісії про підрахунок голосів виборців на виборчій дільниці в одномандатному окрузі для кожного кандидата у депутати в одномандатному окрузі та не більш як по одній копії кожного протоколу для кожного офіційного спостерігача.

(частина десята статті 91 із змінами, внесеними згідно із Законом України від 21.11.2013 р. № 709-VII)

11. Про видачу копій протоколів про підрахунок голосів виборців на виборчій дільниці у загальнодержавному окрузі в межах одномандатного округу та в одномандатному окрузі складається акт за формою, встановленою Центральною виборчою комісією. В акті зазначаються перелік осіб, які одержали копії відповідного протоколу, дата та час одержання цих копій і проставляються підписи цих осіб. Акт підписується головою та секретарем дільничної виборчої комісії і скріплюється печаткою дільничної виборчої комісії. Акт запаковується у пакет разом з першим і другим примірниками відповідно протоколів дільничної виборчої комісії про підрахунок голосів виборців на виборчій дільниці у загальнодержавному окрузі в межах одномандатного округу та в одномандатному окрузі.

12. Пакети з протоколами дільничної виборчої комісії про підрахунок голосів виборців на виборчій дільниці у загальнодержавному окрузі в межах одномандатного округу та в одномандатному окрузі, виборчими бюлетенями, контрольними талонами і предметами, списками виборців, а також, за наявності, окремими думками членів виборчої комісії, викладеними у письмовій формі, актами, заявами, скаргами та рішеннями, прийнятими виборчою комісією, невідкладно після закінчення засідання виборчої комісії доставляються до окружної виборчої комісії.

Стаття 92. Визнання дільничною виборчою комісією голосування на виборчій дільниці недійсним

1. Дільнична виборча комісія може визнати голосування на виборчій дільниці недійсним у разі встановлення нею порушень вимог цього Закону, внаслідок яких неможливо достовірно встановити результати волевиявлення виборців, лише за таких обставин:

1) виявлення фактів незаконного голосування (опускання виборчого бюлетеня до виборчої скриньки за виборця іншою особою, крім випадків, передбачених частиною дев'ятою статті 85 цього Закону; голосування особами, які не мають права голосу; голосування особами, які не включені до списку виборців на цій виборчій дільниці або включені до нього безпідставно; голосування виборцями, яким на підставі частини третьої статті 7 Закону України «Про Державний реєстр виборців» тимчасово змінено місце голосування (без зміни виборчої адреси) на іншу виборчу дільницю поза межами одномандатного округу, до якого вони відносяться на підставі відомостей Державного реєстру виборців про їх виборчу адресу, що внесені до списку виборців на відповідній виборчій дільниці та безпідставно отримали виборчі бюлетені для голосування в одномандатному окрузі; голосування виборцем більше ніж один раз) у кількості, що перевищує п'ять відсотків кількості виборців, які отримали виборчі бюлетені на виборчій дільниці;

(пункт 1 частини першої статті 92 із змінами, внесеними згідно із Законом України від 21.11.2013 р. № 709-VII)

2) знищення або пошкодження виборчої скриньки (скриньок), що унеможливило встановлення змісту виборчих бюлетенів, якщо кількість цих бюлетенів перевищує двадцять відсотків кількості виборців, які отримали виборчі бюлетені на виборчій дільниці;

3) виявлення у виборчих скриньках виборчих бюлетенів для голосування у загальнодержавному або одномандатному окрузі у кількості, що перевищує більш як на п'ять відсотків кількість виборців, які отримали відповідні виборчі бюлетені на виборчій дільниці.

(пункт 3 частини першої статті 92 із змінами, внесеними згідно із Законом України від 21.11.2013 р. № 709-VII)

2. У разі виявлення обставин, зазначених у частині першій цієї статті, у кожному випадку дільнична виборча комісія складає акт за формою та у порядку, передбаченими частиною восьмою статті 35 цього Закону. Такий акт (акти) є підставою для розгляду дільничною виборчою комісією питання про визнання голосування недійсним: на виборчій дільниці – у випадках, передбачених пунктами 1, 2 частини першої цієї статті; по загальнодержавному або по одномандатному виборчому округу – у випадку, передбаченому пунктом 3 частини першої цієї статті.

3. У разі прийняття дільничною виборчою комісією рішення про визнання голосування на виборчій дільниці недійсним усі бюлетені, виявлені у виборчих скриньках на цій виборчій дільниці, вважаються такими, що не підлягають врахуванню. У цьому випадку на місці відомостей, зазначених у пунктах 10–14 частини другої, у пунктах 10–14 частини третьої статті 91 або у пунктах 8–10 частини другої статті 96 1 цього Закону ставиться прочерк. Протокол про підрахунок голосів виборців на виборчій дільниці у загальнодержавному окрузі в межах одномандатного округу та в одномандатному окрузі складається дільничною виборчою комісією у порядку, встановленому статтею 91 цього Закону.

(частина третя статті 92 із змінами, внесеними згідно із Законом України від 21.11.2013 р. № 709-VII)

4. У разі прийняття рішення про визнання голосування на виборчій дільниці недійсним виборчі бюлетені запаковуються у порядку, встановленому частиною шостою статті 87 цього Закону. На пакеті робиться напис «Виборчі бюлетені».

5. Рішення дільничної виборчої комісії про визнання голосування на виборчій дільниці недійсним та акт (акти), на підставі якого (яких) прийнято це рішення, додаються до протоколів про підрахунок голосів виборців на виборчій дільниці у загальнодержавному окрузі в межах одномандатного округу та в одномандатному окрузі, запаковуються та транспортуються до окружної виборчої комісії або Центральної виборчої комісії (щодо закордонного округу) в порядку, встановленому цим Законом.

(частина п'ята статті 92 із змінами, внесеними згідно із Законом України від 21.11.2013 р. № 709-VII)

Стаття 93. Порядок транспортування і передачі виборчих документів до окружної виборчої комісії або Центральної виборчої комісії (щодо закордонного округу)

(назва статті 93 із змінами, внесеними згідно із Законом України від 21.11.2013 р. № 709-VII)

1. Транспортування виборчих документів, зазначених у частині дванадцятій статті 91 цього Закону, здійснюється членами дільничної виборчої комісії звичайної або спеціальної виборчої дільниці (крім спеціальних виборчих дільниць, утворених на судах, що перебувають у день голосування у плаванні під Державним Прапором України, на полярній станції України) – представниками чотирьох різних партій, кандидатів у депутати, а саме: головою та заступником голови дільничної виборчої комісії та двома членами цієї виборчої комісії – представниками двох інших партій, кандидатів у депутати, які набрали найбільшу кількість голосів на виборчій дільниці у загальнодержавному окрузі в межах одномандатного округу та в одномандатному окрузі. Їх обов'язково супроводжує працівник органів внутрішніх справ України, який повинен забезпечити охорону при транспортуванні. За своїм бажанням інші члени дільничної виборчої комісії, кандидати у депутати, їх довірені особи, уповноважені особи партій, офіційні спостерігачі можуть супроводжувати транспортування документів. Супроводження транспортування виборчих документів іншими особами забороняється.

2. Під час транспортування виборчих документів забороняється розпечатувати пакети з виборчими бюлетенями та іншою виборчою документацією.

3. Якщо одночасно з виборами народних депутатів України проводяться вибори Президента України, виборча документація з виборів народних депутатів транспортується до відповідної окружної виборчої комісії членами дільничної виборчої комісії, які не беруть участі у транспортуванні виборчої документації з виборів Президента України.

Якщо одночасно з виборами народних депутатів України проводяться місцеві вибори чи референдум, виборча документація з місцевих виборів чи референдуму транспортується до відповідної територіальної виборчої комісії, окружної комісії з референдуму членами дільничної виборчої комісії, які не беруть участі у транспортуванні виборчої документації з виборів народних депутатів України.

*(частина третя статті 93 у редакції
Закону України від 08.04.2014 р. № 1184-VII)*

4. Секретар дільничної виборчої комісії, інші члени комісії, які не супроводжують транспортування виборчих документів до окружної виборчої комісії, залишаються у приміщенні дільничної виборчої комісії до отримання повідомлення про прийняття протоколів про підрахунок голосів на виборчій дільниці у загальнодержавному окрузі в межах одномандатного округу та в одномандатному окрузі окружною виборчою комісією. Під час транспортування виборчої документації печатка дільничної виборчої комісії зберігається у сейфі (металевій шафі) у приміщенні дільничної виборчої комісії.

5. Протоколи про підрахунок голосів виборців на звичайній або спеціальній виборчій дільниці у загальнодержавному окрузі в межах одномандатного округу та в одномандатному окрузі (крім спеціальних виборчих дільниць, утворених на суднах, що перебувають у день голосування у плаванні під Державним Прапором України, на полярній станції України) та інші виборчі документи дільничної виборчої комісії передаються відповідній окружній виборчій комісії на її засіданні у порядку, встановленому статтею 94 цього Закону.

6. Зміст протоколу про підрахунок голосів виборців на закордонній виборчій дільниці у загальнодержавному окрузі після його підписання членами дільничної виборчої комісії невідкладно передається дільничною виборчою комісією за допомогою технічних засобів зв'язку до Центральної виборчої комісії (через Міністерство закордонних справ України) з обов'язковою наступною передачею до неї першого і другого примірників цього протоколу.

*(абзац перший частини шостої статті 93 із змінами,
внесеними згідно із Законом України від 21.11.2013 р. № 709-VII)*

Зміст протоколу про підрахунок голосів виборців на спеціальній виборчій дільниці, утвореній на судні, що перебуває у день голосування у плаванні під Державним Прапором України, чи на полярній станції України, після його підписання членами дільничної виборчої комісії невідкладно передається дільничною виборчою комісією за допомогою технічних засобів зв'язку до Центральної виборчої комісії з обов'язковою наступною передачею до неї першого і другого примірників протоколів про підрахунок голосів виборців на виборчій дільниці у загальнодержавному окрузі в межах одномандатного округу та одномандатному окрузі в порядку, встановленому Центральною виборчою комісією.

*(абзац другий частини шостої статті 93 із змінами,
внесеними згідно із Законом України від 21.11.2013 р. № 709-VII)*

До протоколів додаються інші виборчі документи, зазначені у частині дванадцятій статті 91 цього Закону.

Стаття 94. Порядок прийняття та розгляду документів дільничних виборчих комісій окружною виборчою комісією

1. З моменту закінчення голосування окружна виборча комісія розпочинає засідання, яке продовжується безперервно до встановлення підсумків голосування у загальнодержавному окрузі в межах одномандатного округу та в одномандатному окрузі. На цей час члени окружної виборчої комісії не можуть залучатися до виконання інших функцій, крім участі в засіданні виборчої комісії.

2. Окружна виборча комісія опрацьовує відомості, зазначені у частині тринадцятій статті 85 цього Закону, та передає такі відомості до Центральної виборчої комісії через автоматизовану інформаційно-аналітичну систему не пізніше 24 години дня голосування. Центральна виборча комісія невідкладно оприлюднює зазначені відомості на офіційному веб-сайті Центральної виборчої комісії.

3. Засідання окружної виборчої комісії, зазначене у частині першій цієї статті, оформляється протоколом безперервного засідання, який підписується головою або головуючим на засіданні, а також секретарем виборчої комісії або членом виборчої комісії, який виконував на зазначеному засіданні обов'язки секретаря. До протоколу приєднуються (за наявності) окремі думки членів виборчої комісії, які брали участь у засіданні і не згодні з прийнятим окружною виборчою комісією рішенням.

4. На засіданні окружної виборчої комісії, зазначеному в частині першій цієї статті, голова окружної виборчої комісії приймає запечатані пакети з протоколами дільничних виборчих комісій, розпечатує їх та оголошує зміст протоколів дільничних виборчих комісій про підрахунок голосів виборців на відповідних виборчих дільницях у загальнодержавному окрузі в межах одномандатного округу та одномандатному окрузі, а також приймає запечатані пакети з іншими виборчими документами, передбаченими частиною дванадцятою статті 91 цього Закону. Час прийняття окружною виборчою комісією протоколів дільничної виборчої комісії про підрахунок голосів виборців на виборчій дільниці у загальнодержавному окрузі в межах одномандатного округу та одномандатному окрузі, перелік прийнятих виборчих документів і занесені до протоколу про підрахунок голосів виборців на виборчій дільниці відомості фіксуються у протоколі засідання окружної виборчої комісії.

5. При прийнятті документів дільничної виборчої комісії окружна виборча комісія перевіряє комплектність документів та цілісність упаковки усіх пакетів з виборчими документами. При цьому кожний член комісії має право оглянути кожний пакет з документами. У разі повної комплектності виборчих документів та цілісності упаковки усіх пакетів відкриваються по чергово пакети з протоколами про підрахунок голосів на виборчій дільниці у загальнодержавному окрузі в межах одномандатного округу та одномандатному окрузі та оголошуються відомості, зазначені у них. За результатами розгляду документів дільничної виборчої комісії та скарг про порушення вимог цього Закону під час проведення голосування та підрахунку голосів на виборчій дільниці, а також під час транспортування виборчих документів до окружної виборчої комісії, що надійшли до окружної виборчої комісії на момент прийняття документів дільничної виборчої комісії, окружна виборча комісія окремо по виборах у загальнодержавному окрузі в межах одномандатного округу та в одномандатному окрузі приймає одне з рішень:

1) прийняти виборчі документи від дільничної виборчої комісії та врахувати відомості протоколів про підрахунок голосів на виборчій дільниці у загальнодержавному окрузі в межах одномандатного округу та (або) одномандатному окрузі при встановленні підсумків голосування в межах виборчого округу;

2) відмовити у прийнятті виборчих документів по загальнодержавному округу в межах одномандатного округу та (або) одномандатному окрузі від дільничної виборчої комісії та зобов'язати дільничну виборчу комісію виправити виявлені недоліки шляхом складання протоколу (протоколів) з поміткою «Уточнений»;

3) провести повторний підрахунок голосів на виборчій дільниці в порядку, встановленому цим Законом по виборах у загальнодержавному окрузі в межах одномандатного округу та (або) в одномандатному окрузі.

6. Рішення, передбачене частиною п'ятою цієї статті, приймається шляхом голосування усіх членів окружної виборчої комісії більшістю від загального складу комісії і фіксується у протоколі засідання окружної виборчої комісії.

7. Протоколи дільничної виборчої комісії про підрахунок голосів виборців на виборчій дільниці у загальнодержавному окрузі в межах одномандатного округу та в одномандатному окрузі по чергово, в порядку відкриття пакетів з відповідними протоколами, розглядаються окружною виборчою комісією після оголошення відомостей, зазначених у відповідному протоколі.

У разі виявлення у протоколі дільничної виборчої комісії про підрахунок голосів виборців на виборчій дільниці у загальнодержавному окрузі в межах одномандатного округу та (або) одномандатному окрузі виправлень, помилок, неточностей, які можливо усунути без повторного підрахунку голосів, окружна виборча комісія своїм рішенням може зобов'язати дільничну виборчу комісію внести зміни до встановлених результатів голосування виборців на виборчій дільниці шляхом складання протоколу (протоколів) про підрахунок голосів виборців на виборчій дільниці у загальнодержавному окрузі в межах одномандатного округу та (або) одномандатному окрузі з поміткою «Уточнений» відповідно до пункту 2 частини п'ятої цієї статті, про що зазначається у протоколі засідання окружної виборчої комісії. Протягом часу розгляду цього питання дільничною виборчою комісією подані до окружної виборчої комісії примірники протоколів про підрахунок голосів виборців на виборчій

дільниці у загальнодержавному окрузі в межах одномандатного округу та одномандатному окрузі, виборчі бюлетені та інші виборчі документи, зазначені у частині дванадцятій статті 91 цього Закону, зберігаються в окружній виборчій комісії.

У разі виявлення у протоколі виправлень, помилок та неточностей, які можливо усунути без повторного підрахунку голосів та які не потребують внесення змін до встановлених результатів голосування виборців на виборчій дільниці, окружна виборча комісія приймає рішення, передбачене пунктом 1 частини п'ятої цієї статті із зазначенням про виявлені виправлення, помилки та неточності. Таке рішення додається до протоколу дільничної виборчої комісії.

*(частина сьома статті 94 у редакції
Закону України від 21.11.2013 р. № 709-VII)*

8. Дільнична виборча комісія зобов'язана у строк, визначений окружною виборчою комісією, розглянути питання про внесення змін до відповідного протоколу без перерахунку виборчих бюлетенів. Протокол (протоколи) з поміткою «Уточнений» транспортується до окружної виборчої комісії в порядку, встановленому статтею 93 цього Закону. Час прийняття окружною виборчою комісією протоколу (протоколів) дільничної виборчої комісії з поміткою «Уточнений» і занесені до цього протоколу (цих протоколів) відомості фіксуються у протоколі засідання окружної виборчої комісії.

9. З моменту початку прийняття окружною виборчою комісією документів дільничних виборчих комісій окружна виборча комісія почергово, після ухвалення рішення про врахування відомостей протоколів дільничних виборчих комісій про підрахунок голосів виборців на виборчих дільницях у загальнодержавному окрузі в межах одномандатного округу та (або) протоколів про підрахунок голосів виборців на виборчих дільницях в одномандатному окрузі, на підставі відповідних протоколів дільничних виборчих комісій (у тому числі з поміткою «Уточнений») та повідомлень про зміст таких протоколів дільничних виборчих комісій, переданих за допомогою технічних засобів зв'язку із спеціальних виборчих дільниць, утворених на суднах, що перебувають у день голосування у плаванні під Державним Прапором України, на полярній станції України, а в разі повторного підрахунку голосів виборців – також протоколу окружної виборчої комісії про повторний підрахунок голосів виборців на відповідній виборчій дільниці, через автоматизовану інформаційно-аналітичну систему передає Центральній виборчій комісії оперативну інформацію про підрахунок голосів виборців на виборчих дільницях одномандатного виборчого округу (із зазначенням усіх відомостей, що містяться у відповідних протоколах дільничних виборчих комісій). Центральна виборча комісія невідкладно оприлюднює зазначені відомості на своєму офіційному веб-сайті.

*(статтю 94 доповнено новою частиною дев'ятою
згідно із Законом України від 21.11.2013 р. № 709-VII,
у зв'язку з цим частини дев'яту–сімнадцяту
вважати відповідно частинами десятою–вісімнадцятою)*

10. За наявності заяв або скарг, підтверджених відповідно оформленими актами, складеними кандидатами у депутати, їх довіреними особами, уповноваженими особами партій, офіційними спостерігачами, виборцями, про порушення вимог цього Закону під час проведення голосування та (або) підрахунку голосів виборців на виборчій дільниці у загальнодержавному окрузі в межах одномандатного округу та (або) одномандатному окрузі, що ставлять під сумнів результати підрахунку голосів виборців на цій виборчій дільниці у загальнодержавному окрузі в межах одномандатного округу та (або) одномандатному окрузі, а також за наявності акта або письмової заяви чи скарги осіб, зазначених у частині першій статті 93 цього Закону, про порушення вимог цього Закону під час транспортування до окружної виборчої комісії протоколів про підрахунок голосів виборців на виборчій дільниці та інших документів окружна виборча комісія може прийняти рішення про проведення повторного підрахунку голосів виборців на виборчій дільниці у загальнодержавному окрузі в межах одномандатного округу та (або) одномандатному окрузі.

11. У разі неможливості усунення без перерахунку виборчих бюлетенів для голосування у загальнодержавному окрузі та (або) одномандатному окрузі неточностей у протоколі (протоколах) дільничної виборчої комісії у загальнодержавному окрузі в межах одномандатного округу та (або) одномандатному окрузі, а також у разі наявних ознак розпечатування пакетів із запакованими документами дільничної виборчої комісії по загальнодержавному окрузі та (або) одномандатному окрузі окружна виборча комісія зобов'язана прийняти рішення про повторний підрахунок голосів виборців

на цій виборчій дільниці у загальнодержавному окрузі в межах одномандатного округу та (або) одномандатному окрузі.

12. Протоколи про підрахунок голосів виборців на виборчій дільниці у загальнодержавному окрузі в межах одномандатного округу та одномандатному окрузі, запечатані пакети з іншими виборчими документами дільничної виборчої комісії до проведення відповідного повторного підрахунку голосів виборців на виборчій дільниці окружною виборчою комісією зберігаються у приміщенні, де відбувається засідання окружної виборчої комісії.

13. Повторний підрахунок голосів виборців на виборчій дільниці здійснюється окружною виборчою комісією з обов'язковою участю членів дільничної виборчої комісії, які передають виборчу документацію, після розгляду і прийняття протоколів та інших документів від усіх дільничних виборчих комісій. У повторному підрахунку окружною виборчою комісією голосів виборців на виборчій дільниці мають право бути присутніми усі члени цієї дільничної виборчої комісії; при цьому можуть бути присутніми кандидати у депутати, їх довірені особи, уповноважені особи партій, офіційні спостерігачі.

14. Окружна виборча комісія за результатами повторного підрахунку голосів виборців на виборчій дільниці складає протокол про повторний підрахунок голосів виборців на відповідній виборчій дільниці у загальнодержавному окрузі в межах одномандатного округу та (або) одномандатному окрузі за формою, встановленою Центральною виборчою комісією.

15. Протоколи про повторний підрахунок голосів виборців на виборчій дільниці у загальнодержавному окрузі в межах одномандатного округу та про повторний підрахунок голосів виборців на виборчій дільниці в одномандатному окрузі складаються окружною виборчою комісією у кількості примірників на чотири більший, ніж кількість осіб, що входять до складу окружної виборчої комісії. Примірники протоколів нумеруються і мають однакову юридичну силу. Усі примірники протоколу підписуються присутніми членами окружної виборчої комісії та членами дільничної виборчої комісії, які брали участь у повторному підрахунку голосів виборців на відповідній виборчій дільниці, та засвідчуються печаткою окружної виборчої комісії. Окружна виборча комісія оголошує відомості, зазначені у відповідному протоколі. Перший та другий примірники кожного протоколу мають право підписати кандидати у депутати, їх довірені особи, уповноважені особи партій, офіційні спостерігачі, які були присутні при повторному підрахунку голосів виборців.

16. Окружна виборча комісія може прийняти рішення про визнання голосування на виборчій дільниці недійсним лише у разі виявлення при повторному підрахунку голосів виборців на відповідній виборчій дільниці обставин, зазначених у частині першій статті 92 цього Закону.

*(частина шістнадцята статті 94 у редакції
Закону України від 21.11.2013 р. № 709-VII)*

17. У разі визнання голосування на виборчій дільниці недійсним при повторному підрахунку голосів усі виборчі бюлетені, що використовувалися для голосування на відповідній виборчій дільниці, вважаються такими, що не підлягають врахуванню. У цьому випадку протоколи окружної виборчої комісії про повторний підрахунок голосів виборців на цій виборчій дільниці у загальнодержавному окрузі в межах одномандатного округу та в одномандатному окрузі складаються у порядку, встановленому частинами тринадцятою та чотирнадцятою цієї статті, та повинні містити лише відомості, зазначені у пунктах 1–9 частин другої та/або третьої статті 91 цього Закону. На місці інших відомостей ставиться прочерк.

*(частина сімнадцята статті 94 із змінами, внесеними
згідно із Законом України від 21.11.2013 р. № 709-VII)*

18. Перші примірники протоколів окружної виборчої комісії про повторний підрахунок голосів виборців на виборчій дільниці у загальнодержавному окрузі в межах одномандатного округу та одномандатному окрузі разом з відповідними протоколами дільничної виборчої комісії про підрахунок голосів виборців на виборчій дільниці у загальнодержавному окрузі в межах одномандатного округу та одномандатному окрузі, рішення окружної виборчої комісії про визнання голосування на виборчій дільниці недійсним додаються до протоколів окружної виборчої комісії про підсумки голосування у загальнодержавному окрузі в межах одномандатного округу та одномандатному окрузі відповідного виборчого округу. Другі примірники протоколів окружної виборчої комісії про повторний підрахунок голосів виборців на виборчій дільниці у загальнодержавному окрузі в межах одномандатного

округу та одномандатному окрузі зберігаються у секретаря окружної виборчої комісії, треті – передаються відповідній дільничній виборчій комісії, четверті – невідкладно вивішуються для загального ознайомлення у приміщенні окружної виборчої комісії, а решта по одному примірнику видається членам окружної виборчої комісії.

Стаття 95. Встановлення підсумків голосування у загальнодержавному окрузі в межах одномандатного округу

1. Окружна виборча комісія після прийняття і розгляду протоколів дільничних виборчих комісій про підрахунок голосів виборців на виборчих дільницях у загальнодержавному окрузі в межах одномандатного округу, у тому числі з поміткою «Уточнений», на підставі протоколів дільничних виборчих комісій про підрахунок голосів виборців на виборчих дільницях у загальнодержавному окрузі в межах одномандатного округу та повідомлень про зміст таких протоколів дільничних виборчих комісій, переданих за допомогою технічних засобів зв'язку з спеціальних виборчих дільниць, утворених на суднах, що перебувають у день голосування у плаванні під Державним Прапором України, на полярній станції України, а у разі повторного підрахунку голосів виборців – також протоколу окружної виборчої комісії про повторний підрахунок голосів виборців на відповідній виборчій дільниці у загальнодержавному окрузі в межах одномандатного округу встановлює:

(абзац перший частини першої статті 95 із змінами, внесеними згідно із Законом України від 21.11.2013 р. № 709-VII)

- 1) кількість виборчих бюлетенів для голосування у загальнодержавному окрузі, одержаних окружною виборчою комісією;
- 2) кількість невикористаних виборчих бюлетенів для голосування у загальнодержавному окрузі, погашених окружною виборчою комісією;
- 3) кількість виборчих бюлетенів для голосування у загальнодержавному окрузі, одержаних дільничними виборчими комісіями одномандатного округу;
- 4) кількість виборчих бюлетенів для голосування у загальнодержавному окрузі, виготовлених дільничними виборчими комісіями одномандатного округу;
- 5) кількість невикористаних виборчих бюлетенів для голосування у загальнодержавному окрузі, погашених дільничними виборчими комісіями одномандатного округу;
- 6) загальну кількість виборців, внесених до списків виборців на виборчих дільницях одномандатного округу;
- 7) кількість виборців, внесених до витягів із списку виборців на виборчих дільницях одномандатного округу;
- 8) кількість виборців, що отримали виборчі бюлетені для голосування у загальнодержавному окрузі у приміщенні для голосування;
- 9) кількість виборців, що отримали виборчі бюлетені для голосування у загальнодержавному окрузі, за місцем перебування;
- 10) сумарну кількість виборців, які отримали виборчі бюлетені для голосування у загальнодержавному окрузі в межах одномандатного округу;
- 11) кількість виборчих бюлетенів для голосування у загальнодержавному окрузі, що не підлягають врахуванню, виявлених на виборчих дільницях одномандатного округу;
- 12) кількість виборців, які взяли участь у голосуванні у загальнодержавному окрузі у приміщенні для голосування;
- 13) кількість виборців, які взяли участь у голосуванні у загальнодержавному окрузі за місцем перебування;
- 14) загальну кількість виборців, які взяли участь у голосуванні у загальнодержавному окрузі, в межах одномандатного округу;
- 15) кількість виборчих бюлетенів для голосування у загальнодержавному окрузі, визнаних недійсними;
- 16) кількість голосів виборців, поданих за кандидатів у депутати, включених до виборчого списку кожної партії.

2. Відомості про підсумки голосування у загальнодержавному окрузі в межах одномандатного округу цифрами і прописом заносяться до протоколу окружної виборчої комісії про підсумки голосування у загальнодержавному окрузі в межах одномандатного округу, форму якого встановлено

Центральною виборчою комісією. Відомості, зазначені у пунктах 3–16 частини першої цієї статті, вносяться до протоколу цифрами по кожній виборчій дільниці, що входить до складу одномандатного округу, а також сумарно цифрами і прописом по одномандатному округу.

3. Протокол про підсумки голосування у загальнодержавному окрузі в межах одномандатного округу складається окружною виборчою комісією у кількості примірників, на три більший, ніж кількість осіб, які входять до складу окружної виборчої комісії. Примірники протоколу нумеруються і мають однакову юридичну силу.

4. Забороняється заповнювати протокол про підсумки голосування у загальнодержавному окрузі в межах одномандатного округу олівцем, а також підписувати його та засвідчувати печаткою окружної виборчої комісії до остаточного заповнення.

5. Протокол про підсумки голосування у загальнодержавному окрузі в межах одномандатного округу підписується головою, заступником голови, секретарем та іншими членами окружної виборчої комісії, які присутні на засіданні виборчої комісії, та засвідчується печаткою окружної виборчої комісії. У протоколі зазначаються дата і час (година і хвилини) його підписання членами окружної виборчої комісії. Член виборчої комісії, присутній на засіданні, зобов'язаний підписати протокол про підсумки голосування. У разі своєї незгоди із встановленими підсумками голосування, зафіксованими у протоколі комісії, член комісії підписує протокол із приміткою «З окремою думкою». Письмовий виклад окремої думки додається до протоколу про підсумки голосування. У разі відсутності у протоколі підпису члена окружної виборчої комісії біля його прізвища зазначається причина відсутності підпису. Перший примірник протоколу мають право підписати кандидати у депутати, їх довірені особи, уповноважені особи партій, офіційні спостерігачі від партій, кандидатів у депутати, громадських організацій, які були присутні при встановленні підсумків голосування.

(частина п'ята статті 95 із змінами, внесеними згідно із Законом України від 21.11.2013 р. № 709-VII)

6. Якщо після підписання протоколу про підсумки голосування у загальнодержавному окрузі в межах одномандатного округу до відправки його до Центральної виборчої комісії окружна виборча комісія виявила в ньому неточності (описку чи помилку у цифрах), вона на тому ж засіданні розглядає питання про внесення змін до підсумків голосування в межах виборчого округу шляхом складення нового протоколу, на якому робиться помітка «Уточнений». Протокол з поміткою «Уточнений» складається і підписується у порядку та в кількості примірників, встановлених цією статтею. Складання окружною виборчою комісією протоколу з поміткою «Уточнений» на іншому засіданні комісії без доручення Центральної виборчої комісії не допускається.

(частина шоста статті 95 із змінами, внесеними згідно із Законом України від 21.11.2013 р. № 709-VII)

7. Перший примірник протоколу окружної виборчої комісії про підсумки голосування у загальнодержавному окрузі в межах одномандатного округу, а за наявності – перший примірник протоколу з поміткою «Уточнений» запаковуються до пакета із спеціальною системою захисту у порядку, встановленому частиною шостою статті 87 цього Закону. На пакеті робиться напис «Протокол про підсумки голосування у загальнодержавному окрузі».

8. Перший примірник протоколу окружної виборчої комісії про підсумки голосування у загальнодержавному окрузі в межах одномандатного округу, а у разі внесення змін до цього протоколу – також протокол, в якому були допущені неточності (описки чи помилки у цифрах), та протокол з поміткою «Уточнений» разом з відповідними протоколами та актами дільничних виборчих комісій, що стосуються голосування у загальнодержавному окрузі в межах одномандатного округу, рішеннями, прийнятими на підставі цих актів, та, за наявності, протоколами окружної виборчої комісії про повторний підрахунок голосів виборців на відповідній виборчій дільниці у загальнодержавному окрузі в межах одномандатного округу, окремими думками членів окружної виборчої комісії, викладеними у письмовій формі, заявами і скаргами про порушення окружною виборчою комісією порядку встановлення підсумків голосування та рішеннями, прийнятими окружною виборчою комісією за результатами їх розгляду, окружна виборча комісія транспортує до Центральної виборчої комісії, другий примірник протоколу зберігається в окружній виборчій комісії, третій – невідкладно вивіщується для загального ознайомлення у приміщенні окружної виборчої комісії, а решта по одному примірнику видаються членам окружної виборчої комісії.

9. Транспортування виборчих документів, зазначених у частині восьмій цієї статті, здійснюється головою окружної виборчої комісії та його заступником, а також двома членами цієї виборчої комісії – представниками двох інших суб'єктів подання, які набрали найбільшу кількість голосів у загальнодержавному окрузі в межах одномандатного округу. Якщо голова чи заступник голови окружної виборчої комісії, який повинен транспортувати зазначені документи, представляє одного з двох суб'єктів подання, які набрали найбільшу кількість голосів у загальнодержавному окрузі в межах одномандатного округу, або представник такого суб'єкта подання вмотивовано не може брати участь у транспортуванні виборчих документів до Центральної виборчої комісії, участь у транспортуванні бере представник суб'єкта подання, який набрав наступну кількість голосів.

10. Уповноваженій особі партії, офіційному спостерігачу на його прохання невідкладно видається копія протоколу окружної виборчої комісії про підсумки голосування у загальнодержавному окрузі в межах одномандатного округу (у тому числі з поміткою «Уточнений») та, за наявності, копія протоколу про повторний підрахунок голосів виборців на відповідній виборчій дільниці у загальнодержавному окрузі в межах одномандатного округу з розрахунку по одній копії кожного протоколу для кожної партії та по одній копії кожного протоколу для офіційного спостерігача (групи спостерігачів) від кожної громадської організації, іноземної держави або міжнародної організації. Зазначені копії засвідчуються на кожній сторінці головою та секретарем окружної виборчої комісії і скріплюються печаткою виборчої комісії.

(частина десята статті 95 із змінами, внесеними згідно із Законом України від 21.11.2013 р. № 709-VII)

11. Окружна виборча комісія зобов'язана встановити підсумки голосування у загальнодержавному окрузі в межах одномандатного округу незалежно від кількості виборчих дільниць, на яких голосування було визнано недійсним.

12. Визнання голосування недійсним у загальнодержавному окрузі в межах одномандатного округу не допускається.

Стаття 96. Встановлення підсумків голосування в одномандатному окрузі

1. Окружна виборча комісія після прийняття і розгляду протоколів дільничних виборчих комісій про підрахунок голосів виборців на виборчих дільницях в одномандатному окрузі, у тому числі з поміткою «Уточнений», на підставі протоколів дільничних виборчих комісій про підрахунок голосів виборців на виборчих дільницях в одномандатному окрузі та повідомлень про зміст таких протоколів дільничних виборчих комісій, переданих за допомогою технічних засобів зв'язку з спеціальних виборчих дільниць, утворених на суднах, що перебувають у день голосування у плаванні під Державним Прапором України, на полярній станції України, а у разі повторного підрахунку голосів виборців – також протоколу окружної виборчої комісії про повторний підрахунок голосів виборців на відповідній виборчій дільниці в одномандатному окрузі встановлює:

(абзац перший частини першої статті 96 із змінами, внесеними згідно із Законом України від 21.11.2013 р. № 709-VII)

- 1) кількість виборчих бюлетенів для голосування в одномандатному окрузі, одержаних окружною виборчою комісією;
- 2) кількість виборчих бюлетенів для голосування в одномандатному окрузі, погашених окружною виборчою комісією;
- 3) кількість виборчих бюлетенів для голосування в одномандатному окрузі, одержаних дільничними виборчими комісіями одномандатного округу;
- 4) кількість виборчих бюлетенів для голосування в одномандатному окрузі, виготовлених дільничними виборчими комісіями одномандатного округу;
- 5) кількість невикористаних виборчих бюлетенів для голосування в одномандатному окрузі, погашених дільничними виборчими комісіями одномандатного округу;
- 6) кількість виборців, внесених до списків виборців на виборчих дільницях одномандатного округу;
- 7) кількість виборців, внесених до витягів із списку виборців на виборчих дільницях одномандатного округу;
- 8) кількість виборців, що отримали виборчі бюлетені для голосування в одномандатному окрузі у приміщенні для голосування;
- 9) кількість виборців, що отримали виборчі бюлетені для голосування в одномандатному окрузі за місцем перебування;

10) сумарну кількість виборців, які отримали виборчі бюлетені для голосування в одномандатному окрузі;

11) кількість виборчих бюлетенів для голосування в одномандатному окрузі, що не підлягають врахуванню, виявлених на виборчих дільницях одномандатного округу;

12) кількість виборців, які взяли участь у голосуванні в одномандатному окрузі у приміщенні для голосування;

13) кількість виборців, які взяли участь у голосуванні в одномандатному окрузі за місцем перебування;

14) загальну кількість виборців, які взяли участь у голосуванні в одномандатному окрузі;

15) кількість виборчих бюлетенів для голосування в одномандатному окрузі, визнаних недійсними;

16) кількість голосів виборців, поданих за кожного кандидата у депутати в одномандатному окрузі.

2. Відомості про підсумки голосування в одномандатному окрузі цифрами і прописом заносяться до протоколу окружної виборчої комісії про підсумки голосування в одномандатному окрузі, форму якого встановлено Центральною виборчою комісією. Відомості, зазначені у пунктах 3–16 частини першої цієї статті, вносяться до протоколу цифрами по кожній виборчій дільниці, що входить до складу одномандатного округу, а також сумарно цифрами і прописом по одномандатному округу.

3. Протокол про підсумки голосування в одномандатному окрузі складається окружною виборчою комісією у кількості примірників, на три більший, ніж кількість осіб, які входять до складу окружної виборчої комісії. Примірники протоколу нумеруються і мають однакову юридичну силу.

4. Забороняється заповнювати протокол про підсумки голосування в одномандатному окрузі олівцем, а також підписувати його та засвідчувати печаткою окружної виборчої комісії до остаточного заповнення.

5. Протокол про підсумки голосування в одномандатному окрузі підписується головою, заступником голови, секретарем та іншими членами окружної виборчої комісії, які присутні на засіданні виборчої комісії, та засвідчується печаткою окружної виборчої комісії. У протоколі зазначаються дата і час (година і хвилини) його підписання членами окружної виборчої комісії. Член виборчої комісії, присутній на засіданні, зобов'язаний підписати протокол про підсумки голосування. У разі своєї незгоди із встановленими підсумками голосування, зафіксованими у протоколі комісії, член комісії підписує протокол із приміткою «З окремою думкою». Письмовий виклад окремої думки додається до протоколу про підсумки голосування. У разі відсутності у протоколі підпису члена окружної виборчої комісії біля його прізвища зазначається причина відсутності підпису. Перший примірник протоколу мають право підписати кандидати у депутати, їх довірені особи, уповноважені особи партій, офіційні спостерігачі від партій, кандидатів у депутати, громадських організацій, які були присутні при встановленні підсумків голосування в одномандатному окрузі.

(частина п'ята статті 96 із змінами, внесеними згідно із Законом України від 21.11.2013 р. № 709-VII)

6. Якщо після підписання протоколу про підсумки голосування в одномандатному окрузі до відправки його до Центральної виборчої комісії окружна виборча комісія виявила в ньому неточності (описку чи помилку у цифрах), вона на тому ж засіданні розглядає питання про внесення змін до підсумків голосування в одномандатному окрузі шляхом складення нового протоколу, на якому робиться помітка «Уточнений». Протокол з поміткою «Уточнений» виготовляється і підписується у порядку та в кількості примірників, встановлених частиною третьою цієї статті. Складання окружною виборчою комісією протоколу з поміткою «Уточнений» на іншому засіданні комісії без доручення Центральної виборчої комісії не допускається.

7. Перший примірник протоколу окружної виборчої комісії про підсумки голосування в одномандатному окрузі, а за наявності – перший примірник протоколу з поміткою «Уточнений» запаковуються до пакета із спеціальною системою захисту у порядку, встановленому частиною шостою статті 87 цього Закону. На пакеті робиться напис «Протокол про підсумки голосування в одномандатному окрузі».

8. Перший примірник протоколу окружної виборчої комісії про підсумки голосування в одномандатному окрузі, а у разі внесення змін до цього протоколу – також протокол, в якому були допущені неточності (описки чи помилки у цифрах), та протокол з поміткою «Уточнений» разом з відповідними протоколами та актами дільничних виборчих комісій, що стосуються голосування в одномандатному окрузі, рішеннями, прийнятими на підставі цих актів, та, за наявності, протоколами окружної виборчої комісії про повторний підрахунок голосів виборців на відповідній виборчій дільниці в од-

номандатному окрузі, окремими думками членів окружної виборчої комісії, викладеними у письмовій формі, заявами і скаргами про порушення окружною виборчою комісією порядку встановлення підсумків голосування та рішеннями, прийнятими окружною виборчою комісією за результатами їх розгляду, окружна виборча комісія транспортує до Центральної виборчої комісії, другий примірник протоколу зберігається в окружній виборчій комісії, третій – невідкладно вивішується для загального ознайомлення у приміщенні окружної виборчої комісії, а решта по одному примірнику видаються членам окружної виборчої комісії.

9. Транспортування виборчих документів, зазначених у частині восьмій цієї статті, здійснюється у порядку, передбаченому частиною дев'ятою статті 95 цього Закону.

10. Кандидату у депутати в одномандатному окрузі, довіреній особі кандидата у депутати в одномандатному окрузі, офіційному спостерігачу на його прохання невідкладно видається копія протоколу (у тому числі з поміткою «Уточнений») окружної виборчої комісії про підсумки голосування в межах одномандатного округу та, за наявності, копія протоколу про повторний підрахунок голосів виборців на відповідній виборчій дільниці в одномандатному окрузі з розрахунку по одній копії кожного протоколу для кожного кандидата у депутати в одномандатному окрузі та офіційного спостерігача. Зазначені копії засвідчуються на кожній сторінці головою та секретарем окружної виборчої комісії і скріплюються печаткою виборчої комісії.

*(частина десята статті 96 у редакції
Закону України від 21.11.2013 р. № 709-VII)*

11. Окружна виборча комісія зобов'язана встановити підсумки голосування в одномандатному окрузі незалежно від кількості виборчих дільниць, на яких голосування було визнано недійсним.

12. Визнання голосування недійсним в одномандатному окрузі не допускається.

Стаття 96¹. Встановлення підсумків голосування в межах закордонного округу

1. Центральна виборча комісія на своєму засіданні приймає, розглядає та оголошує протоколи дільничних виборчих комісій про підрахунок голосів виборців на закордонних виборчих дільницях або повідомлення про зміст відповідних протоколів про підрахунок голосів виборців, переданих за допомогою технічних засобів зв'язку відповідно до частини шостої статті 93 цього Закону. Центральна виборча комісія невідкладно оприлюднює зазначені відомості на офіційному веб-сайті Центральної виборчої комісії.

2. Центральна виборча комісія після прийняття і розгляду протоколів дільничних виборчих комісій про підрахунок голосів виборців на закордонних виборчих дільницях на тому ж засіданні на підставі зазначених протоколів та повідомлень про зміст відповідних протоколів про підрахунок голосів виборців, переданих за допомогою технічних засобів зв'язку, встановлює:

1) кількість виборчих бюлетенів для голосування у загальнодержавному окрузі в межах закордонного округу, одержаних Центральною виборчою комісією;

2) кількість невикористаних виборчих бюлетенів для голосування у загальнодержавному окрузі в межах закордонного округу, погашених Центральною виборчою комісією;

3) кількість виборчих бюлетенів для голосування у загальнодержавному окрузі в межах закордонного округу, одержаних дільничними виборчими комісіями закордонного округу;

4) кількість невикористаних виборчих бюлетенів для голосування у загальнодержавному окрузі в межах закордонного округу, погашених дільничними виборчими комісіями закордонного виборчого округу;

5) загальну кількість виборців, внесених до списків виборців на закордонних виборчих дільницях у межах закордонного округу;

6) кількість виборців, які отримали виборчі бюлетені для голосування у загальнодержавному окрузі в межах закордонного округу;

7) кількість виборчих бюлетенів для голосування у загальнодержавному окрузі в межах закордонного округу, що не підлягають врахуванню, виявлених на закордонних виборчих дільницях;

8) кількість виборців, які взяли участь у голосуванні у загальнодержавному окрузі в межах закордонного округу;

9) кількість виборчих бюлетенів для голосування у загальнодержавному окрузі в межах закордонного округу, визнаних недійсними;

10) кількість голосів виборців, поданих за кандидатів у депутати, включених до виборчого списку кожної партії у закордонному окрузі.

3. Відомості про підсумки голосування в межах закордонного округу оголошуються на засіданні Центральної виборчої комісії та заносяться цифрами і прописом до протоколу Центральної виборчої комісії про підсумки голосування в загальнодержавному окрузі в межах закордонного округу за встановленою нею формою. Відомості, зазначені у пунктах 3–10 частини другої цієї статті, вносяться до протоколу цифрами по кожній виборчій дільниці, що входить до складу закордонного округу, а також сумарно цифрами і прописом по закордонному округу.

4. Забороняється заповнювати протокол про підсумки голосування в загальнодержавному окрузі в межах закордонного округу олівцем, а також підписувати його та засвідчувати печаткою Центральної виборчої комісії до остаточного заповнення.

5. Протокол про підсумки голосування в загальнодержавному окрузі в межах закордонного округу складається у двох примірниках. Протокол підписується Головою, заступниками Голови, секретарем та іншими членами Центральної виборчої комісії, які присутні на засіданні, та засвідчується печаткою Центральної виборчої комісії. У протоколі зазначаються дата і час (година і хвилини) його підписання членами Центральної виборчої комісії. Присутній на засіданні член Центральної виборчої комісії зобов'язаний підписати протокол про підсумки голосування. У разі своєї незгоди із встановленими підсумками голосування, зафіксованими у протоколі Центральної виборчої комісії, член Центральної виборчої комісії підписує протокол із приміткою «З окремою думкою». Письмовий виклад окремої думки додається до протоколу про підсумки голосування. У разі відсутності у протоколі підпису члена Центральної виборчої комісії біля його прізвища зазначається причина відсутності члена Центральної виборчої комісії на її засіданні. Перший примірник протоколу мають право підписати кандидати у депутати, представники партій у Центральній виборчій комісії, уповноважені особи партій, офіційні спостерігачі від громадських організацій, іноземних держав та міжнародних організацій, які були присутні при встановленні підсумків голосування в межах закордонного округу. Зміст протоколу невідкладно оприлюднюється на офіційному веб-сайті Центральної виборчої комісії.

6. Кандидату у депутати, зареєстрованому в загальнодержавному окрузі, представнику партії у Центральній виборчій комісії, офіційним спостерігачам від громадських організацій, іноземних держав та міжнародних організацій, які були присутні на засіданні, на їх прохання невідкладно видається копія протоколу (у тому числі з поміткою «Уточнений») Центральної виборчої комісії про підсумки голосування в загальнодержавному окрузі в межах закордонного округу з розрахунку по одній копії кожного протоколу для кожної партії, кандидати у депутати від якої зареєстровані у загальнодержавному окрузі, та не більш як по одній копії кожного протоколу для офіційних спостерігачів від кожної громадської організації, іноземної держави або міжнародної організації. Зазначені копії засвідчуються на кожній сторінці підписами Голови та секретаря Центральної виборчої комісії і скріплюються печаткою Центральної виборчої комісії.

7. Центральна виборча комісія зобов'язана встановити підсумки голосування в межах закордонного округу незалежно від кількості закордонних виборчих дільниць, на яких голосування було визнано недійсним.

8. Визнання голосування недійсним у межах закордонного округу не допускається.

*(Закон доповнено статтею 96¹ згідно із
Законом України від 21.11.2013 р. № 709-VII)*

Стаття 97. Порядок прийняття та розгляду протоколів окружних виборчих комісій Центральною виборчою комісією

1. Центральна виборча комісія на своєму засіданні розглядає та приймає окремо протоколи окружних виборчих комісій про підсумки голосування у загальнодержавному окрузі в межах одномандатного округу та протоколи окружних виборчих комісій про підсумки голосування в одномандатному окрузі. Відомості зазначених протоколів на засіданні Центральної виборчої комісії оголошуються головою чи заступником голови відповідної окружної виборчої комісії. Час прийняття Центральною виборчою комісією протоколу окружної виборчої комісії і занесені до протоколу відомості фіксуються у протоколі засідання Центральної виборчої комісії.

2. У разі виявлення у протоколі окружної виборчої комісії про підсумки голосування у загальнодержавному окрузі в межах одномандатного округу або у протоколі окружної виборчої комісії про підсумки голосування в одномандатному окрузі виправлень, помилок, неточностей Центральна виборча комісія своїм рішенням може зобов'язати окружну виборчу комісію внести зміни до вста-

новлених підсумків голосування виборців у межах відповідного одномандатного округу в порядку, встановленому частиною сьомою статті 94 цього Закону, про що зазначається у протоколі засідання Центральної виборчої комісії. Протягом часу розгляду цього питання окружною виборчою комісією подані до Центральної виборчої комісії примірники протоколів про підсумки голосування в межах одномандатного округу та додані до нього документи зберігаються в Центральній виборчій комісії.

У разі виявлення у протоколі виправлень, помилок та неточностей, які не потребують змін до встановлених підсумків голосування виборців у межах відповідного одномандатного округу, Центральна виборча комісія приймає відповідні протоколи із зазначенням про виявлені виправлення, помилки та неточності у протоколі засідання.

(частину другу статті 97 доповнено абзацом другим згідно із Законом України від 21.11.2013 р. № 709-VII)

3. Окружна виборча комісія зобов'язана у строк, визначений Центральною виборчою комісією, розглянути питання про внесення змін до встановлених підсумків голосування виборців у загальнодержавному окрузі в межах одномандатного округу або в одномандатному окрузі, за необхідності здійснюючи повторний підрахунок голосів на окремих виборчих дільницях цього одномандатного округу. Протокол з поміткою «Уточнений» складається у порядку, передбаченому частиною шостою статті 95 та частиною шостою статті 96 цього Закону. Зазначений протокол та інші необхідні виборчі документи транспортуються до Центральної виборчої комісії в порядку, встановленому частиною дев'ятою статті 95 цього Закону.

4. Протокол окружної виборчої комісії про підсумки голосування у загальнодержавному окрузі в межах одномандатного округу або в одномандатному окрузі з поміткою «Уточнений» приймається Центральною виборчою комісією у порядку, встановленому частиною першою цієї статті.

5. У разі ненадходження до Центральної виборчої комісії протоколу окружної виборчої комісії про підсумки голосування у загальнодержавному окрузі в межах одномандатного округу або протоколу окружної виборчої комісії про підсумки голосування в одномандатному окрузі у строки, визначені цим Законом, Центральна виборча комісія здійснює повноваження відповідної окружної виборчої комісії щодо встановлення підсумків голосування у загальнодержавному окрузі в межах одномандатного округу або в одномандатному окрузі.

Стаття 98. Встановлення результатів виборів депутатів у загальнодержавному окрузі

1. Центральна виборча комісія на своєму засіданні на підставі протоколів окружних виборчих комісій про підсумки голосування у загальнодержавному окрузі в межах одномандатного округу, у тому числі з поміткою «Уточнений» та протоколу Центральної виборчої комісії про підсумки голосування у загальнодержавному окрузі в межах закордонного округу (у тому числі з поміткою «Уточнений»), не пізніше як на п'ятнадцятий день з дня голосування встановлює результати виборів депутатів у загальнодержавному окрузі, про що складає протокол. До протоколу про результати виборів депутатів заносяться прописом та цифрами такі відомості:

(абзац перший частини першої статті 98 із змінами, внесеними згідно із Законом України від 21.11.2013 р. № 709-VII)

- 1) кількість виборчих бюлетенів для голосування у загальнодержавному окрузі, виготовлених на замовлення Центральної виборчої комісії;
- 2) кількість виборчих бюлетенів для голосування у загальнодержавному окрузі, одержаних окружними виборчими комісіями;
- 3) кількість невикористаних виборчих бюлетенів для голосування у загальнодержавному окрузі, погашених окружними виборчими комісіями;
- 4) кількість виборчих бюлетенів для голосування у загальнодержавному окрузі, одержаних дільничними виборчими комісіями;
- 5) кількість виборчих бюлетенів для голосування у загальнодержавному окрузі, виготовлених дільничними виборчими комісіями;
- 6) кількість невикористаних виборчих бюлетенів для голосування у загальнодержавному окрузі, погашених дільничними виборчими комісіями;
- 7) загальна кількість невикористаних виборчих бюлетенів для голосування у загальнодержавному окрузі;
- 8) кількість виборців, внесених до списків виборців на виборчих дільницях;

- 9) кількість виборців, внесених до витягів із списку виборців на виборчих дільницях;
- 10) кількість виборців, які отримали виборчі бюлетені для голосування у загальнодержавному окрузі у приміщенні для голосування;
- 11) кількість виборчих бюлетенів для голосування у загальнодержавному окрузі, що не підлягають врахуванню, виявлених на виборчих дільницях;
- 12) кількість виборців, які отримали виборчі бюлетені для голосування у загальнодержавному окрузі за місцем перебування;
- 13) загальна кількість виборців, які отримали виборчі бюлетені для голосування у загальнодержавному окрузі;
- 14) кількість виборців, які взяли участь у голосуванні у загальнодержавному окрузі у приміщенні для голосування;

(пункт 14 частини першої статті 98 із змінами, внесеними згідно із Законом України від 21.11.2013 р. № 709-VII)

- 15) кількість виборців, які взяли участь у голосуванні у загальнодержавному окрузі за місцем перебування;

(пункт 15 частини першої статті 98 із змінами, внесеними згідно із Законом України від 21.11.2013 р. № 709-VII)

- 16) загальна кількість виборців, які взяли участь у голосуванні у загальнодержавному окрузі;

(пункт 16 частини першої статті 98 із змінами, внесеними згідно із Законом України від 21.11.2013 р. № 709-VII)

- 17) кількість виборчих бюлетенів для голосування у загальнодержавному окрузі, визнаних недійсними;

- 18) кількість голосів виборців, поданих за кандидатів у депутати, включених до виборчого списку кожної партії;

- 19) відсоток голосів виборців, поданих за кандидатів у депутати, включених до виборчого списку кожної партії, у відношенні до сумарної кількості голосів виборців, поданих за кандидатів у депутати, включених до виборчих списків партій.

2. Відомості про підсумки голосування цифрами і прописом заносяться до протоколу Центральної виборчої комісії про результати виборів депутатів. Відомості, зазначені у пунктах 2–19 частини першої цієї статті, вносяться цифрами по кожному одномандатному округу, а також сумарно цифрами і прописом по загальнодержавному округу.

3. Право на участь у розподілі депутатських мандатів набувають кандидати у депутати, включені до виборчих списків партій, що отримали п'ять і більше відсотків голосів виборців, у відношенні до сумарної кількості голосів виборців, поданих за кандидатів у депутати, включених до виборчих списків партій.

4. Кандидати у депутати, включені до виборчого списку партії, який отримав менше п'яти відсотків голосів виборців, у відношенні до сумарної кількості голосів виборців, поданих за кандидатів у депутати, включених до виборчих списків партій, права на участь у розподілі депутатських мандатів не мають.

5. Депутатські мандати розподіляються між виборчими списками партій пропорційно до кількості отриманих голосів виборців кандидатами у депутати, включеними до виборчих списків партій, які зазначені у частині третій цієї статті, у послідовності, визначеній частинами шостою–дев'ятою цієї статті.

6. Центральна виборча комісія на підставі відомостей, зазначених у пунктах 18 та 19 частини першої цієї статті, встановлює сумарну кількість голосів виборців, поданих за кандидатів у депутати, включених до виборчих списків партій, що отримали п'ять і більше відсотків голосів виборців.

7. Кількість голосів виборців, необхідних для отримання одного депутатського мандата (далі – виборча квота), обчислюється шляхом ділення сумарної кількості голосів виборців, визначеної відповідно до частини шостої цієї статті, на число депутатських мандатів, яке дорівнює 225 (далі – загальна кількість депутатських мандатів у загальнодержавному окрузі).

8. Кількість голосів виборців, поданих за кандидатів у депутати, включених до виборчого списку цієї партії, ділиться на виборчу квоту. Ціла частина отриманого числа становить кількість депутатських мандатів, що отримали кандидати у депутати від цієї партії. Дробові залишки враховуються при розподілі відповідно до частини дев'ятої цієї статті решти депутатських мандатів.

9. Партії, виборчі списки від яких мають більші порівняно з іншими дробові залишки після ділення відповідно до частини восьмої цієї статті, отримують по одному додатковому депутатському мандату, починаючи з виборчого списку партії, що має найбільший дробовий залишок. Якщо дробові залишки у двох чи більше виборчих списках партій однакові, першим додатковий депутатський мандат отримує той виборчий список партії, за кандидатів у депутати від якої віддано більшу кількість голосів виборців. Розподіл додаткових депутатських мандатів закінчується після вичерпання загальної кількості депутатських мандатів у загальнодержавному окрузі.

10. Результатом виборів депутатів у загальнодержавному окрузі є визначення в порядку черговості у виборчих списках партій осіб, обраних депутатами від партій, відповідно до кількості депутатських мандатів, отриманих виборчими списками партій.

У разі якщо під час встановлення результатів виборів Центральна виборча комісія виявить, що особа обрана депутатом як за виборчим списком у загальнодержавному окрузі, так і депутатом у одномандатному окрузі, така особа вважається обраною депутатом у одномандатному окрузі. У такому випадку Центральна виборча комісія приймає рішення про визнання її такою, яка не набула депутатського мандата у загальнодержавному окрузі, та визнає обраним депутатом наступного за черговістю кандидата у депутати у виборчому списку відповідної партії.

(положення абзацу другого частини десятої статті 98 визнано такими, що не відповідають Конституції України (є неконституційними), згідно з Рішенням Конституційного Суду України від 05.04.2012 р. № 8-рп/2012)

11. Після встановлення кількості депутатських мандатів, отриманих партіями, що висунули кандидатів у депутати у загальнодержавному окрузі, та визначення відповідно до вимог частини десятої цієї статті осіб, обраних депутатами, Центральна виборча комісія у протоколі про результати виборів депутатів у загальнодержавному окрузі зазначає:

1) загальну кількість голосів виборців, поданих за кандидатів у депутати, включених до виборчих списків партій, що отримали п'ять і більше відсотків голосів виборців;

2) виборчу квоту;

3) кількість депутатських мандатів, отриманих кожною партією, що висунула кандидатів у депутати у загальнодержавному окрузі;

4) прізвища, власні імена (усі власні імена) та по батькові (за наявності), рік народження, освіту, посаду (заняття), місце роботи, місце проживання, партійність, а також суб'єкт висування обраних депутатів.

12. Протокол Центральної виборчої комісії про результати виборів депутатів у загальнодержавному окрузі складається у двох примірниках. Протокол підписується Головою, заступниками Голови, секретарем та іншими членами Центральної виборчої комісії, присутніми на засіданні Центральної виборчої комісії, та засвідчується печаткою Центральної виборчої комісії. У протоколі зазначаються дата і час (година і хвилини) його підписання членами Центральної виборчої комісії. Член Центральної виборчої комісії, присутній на засіданні, зобов'язаний підписати протокол про результати виборів депутатів. У разі своєї незгоди із встановленими результатами виборів, зафіксованими у протоколі Центральної виборчої комісії, член Центральної виборчої комісії підписує протокол із приміткою «З окремою думкою». Письмовий виклад окремої думки додається до протоколу про результати виборів депутатів. У разі відсутності у протоколі підпису члена Центральної виборчої комісії проти його прізвища зазначається причина відсутності члена Центральної виборчої комісії на її засіданні. Перший примірник протоколу мають право підписати кандидати у депутати, представники партій у Центральній виборчій комісії, уповноважені особи партій у загальнодержавному окрузі, офіційні спостерігачі від громадських організацій, іноземних держав та міжнародних організацій, які були присутні при встановленні результатів виборів народних депутатів України. Зміст протоколу невідкладно оприлюднюється на офіційному веб-сайті Центральної виборчої комісії.

(частина дванадцята статті 98 із змінами, внесеними згідно із Законом України від 21.11.2013 р. № 709-VII)

13. Центральна виборча комісія зобов'язана встановити результати виборів депутатів у загальнодержавному окрузі незалежно від кількості виборчих дільниць, в яких голосування було визнано недійсним.

Стаття 99. Встановлення результатів виборів депутатів у одномандатних округах

1. Центральна виборча комісія на своєму засіданні на підставі протоколів окружних виборчих комісій про підсумки голосування в одномандатних округах, у тому числі з поміткою «Уточнений», не пізніше як на п'ятнадцятий день з дня голосування встановлює результати виборів депутатів у відповідних одномандатних округах, про що складає протоколи. До протоколу Центральної виборчої комісії про результати виборів депутатів у одномандатному виборчому окрузі заносяться прописом та цифрами такі відомості:

- 1) кількість виборчих бюлетенів для голосування в одномандатному окрузі, виготовлених на замовлення Центральної виборчої комісії;
- 2) кількість виборчих бюлетенів для голосування в одномандатному окрузі, одержаних окружною виборчою комісією;
- 3) кількість невикористаних виборчих бюлетенів для голосування в одномандатному окрузі, погашених окружними виборчими комісіями;
- 4) кількість виборчих бюлетенів для голосування в одномандатному окрузі, одержаних дільничними виборчими комісіями;
- 5) кількість виборчих бюлетенів для голосування в одномандатному окрузі, виготовлених дільничними виборчими комісіями;
- 6) кількість невикористаних виборчих бюлетенів для голосування в одномандатному окрузі, погашених дільничними виборчими комісіями;
- 7) загальна кількість невикористаних виборчих бюлетенів;
- 8) кількість виборців, внесених до списків виборців на виборчих дільницях;
- 9) кількість виборців, внесених до витягів із списку виборців на виборчих дільницях;
- 10) кількість виборців, які отримали виборчі бюлетені для голосування в одномандатному окрузі у приміщенні для голосування;
- 11) кількість виборчих бюлетенів для голосування в одномандатному окрузі, що не підлягають врахуванню, виявлених на виборчих дільницях;
- 12) кількість виборців, які отримали виборчі бюлетені для голосування в одномандатному окрузі за місцем перебування;
- 13) загальна кількість виборців, які отримали виборчі бюлетені для голосування в одномандатному окрузі;
- 14) кількість виборців, які взяли участь у голосуванні в одномандатному окрузі у приміщенні для голосування;
- 15) кількість виборців, які взяли участь у голосуванні в одномандатному окрузі за місцем перебування;
- 16) загальна кількість виборців, які взяли участь у голосуванні в одномандатному окрузі;
- 17) кількість виборчих бюлетенів для голосування в одномандатному окрузі, визнаних недійсними;
- 18) кількість голосів виборців, поданих за кожного кандидата у депутати в одномандатному окрузі.

2. Обраним вважається кандидат у депутати, який одержав більшу відносно інших кандидатів, які балотувалися у цьому одномандатному окрузі, кількість голосів виборців, які взяли участь у голосуванні у відповідному одномандатному окрузі.

3. У разі якщо під час встановлення результатів виборів Центральна виборча комісія виявить, що особа обрана депутатом як за виборчим списком у загальнодержавному окрузі, так і депутатом у одномандатному окрузі, така особа вважається обраною депутатом у одномандатному окрузі. У такому випадку Центральна виборча комісія приймає рішення про визнання її такою, яка не набула депутатського мандата у загальнодержавному окрузі, та визнає обраним депутатом наступного за черговістю кандидата у депутати у виборчому списку відповідної партії.

(положення частини третьої статті 99 визнано такими, що не відповідають Конституції України (є неконституційними), згідно з Рішенням Конституційного Суду України від 05.04.2012 р. № 8-рп/2012)

4. Якщо найбільшу і водночас однакову кількість голосів набрали два або більше кандидати у депутати, в цьому одномандатному окрузі проводиться повторне голосування по цих кандидатурах.

Стаття 100. Офіційне оприлюднення результатів виборів

1. Центральна виборча комісія не пізніше як на п'ятий день з дня встановлення результатів виборів офіційно оприлюднює результати виборів депутатів у газетах «Голос України» та «Урядовий кур'єр». Список обраних депутатів публікується із зазначенням в алфавітному порядку їх прізвища, власного імені (усіх власних імен), по батькові (за наявності), року народження, освіти, посади (заняття), місця роботи, місця проживання, партійності, суб'єкта висування, виборчого округу (загальнодержавний чи номер одномандатного), у якому обраний депутат.

2. Офіційне оприлюднення Центральною виборчою комісією результатів виборів депутатів є підставою для звільнення з роботи (посади), не сумісної з депутатським мандатом, та прийняття рішення про припинення дії іншого представницького мандата особи, обраної депутатом.

Стаття 101. Реєстрація обраних депутатів

1. Особа, обрана депутатом, для її реєстрації народним депутатом України зобов'язана подати до Центральної виборчої комісії не пізніше як на двадцятий день з дня офіційного оприлюднення результатів виборів депутатів документ про її звільнення з роботи (посади), не сумісної з депутатським мандатом, та (або) копію зареєстрованої заяви про припинення дії іншого представницького мандата, поданої до відповідної ради.

2. У разі звернення особи, обраної депутатом, до Центральної виборчої комісії про наявність поважних причин, які перешкоджають виконанню нею вимог частини першої цієї статті, Центральна виборча комісія може прийняти рішення про визнання цих причин поважними і встановити інший строк виконання зазначених вимог або про відмову у визнанні цих причин поважними.

3. При отриманні документів, зазначених у частині першій цієї статті, Центральна виборча комісія приймає рішення про реєстрацію обраної особи народним депутатом України.

4. У разі невиконання особою, обраною депутатом, у строки, зазначені у частинах першій і другій цієї статті, вимог частини першої цієї статті або подання цією особою до Центральної виборчої комісії заяви про відмову від депутатського мандата, або виникнення (виявлення) обставин, зазначених у пунктах 3–7 частини п'ятої та частині восьмій статті 61 цього Закону, Центральна виборча комісія приймає рішення про визнання її такою, яка не набула депутатського мандата, та визнає обраним депутатом наступного за черговістю кандидата у депутати у виборчому списку відповідної партії.

(частина четверта статті 101 із змінами, внесеними згідно із Законом України від 21.11.2013 р. № 709-VII)

5. У разі невиконання особою, обраною депутатом в одномандатному окрузі, у строки, зазначені у частинах першій і другій цієї статті, вимог частини першої цієї статті або подання цією особою до Центральної виборчої комісії заяви про відмову від депутатського мандата, або виникнення (виявлення) обставин, зазначених у пунктах 3–7 частини п'ятої та частині восьмій статті 61 цього Закону, Центральна виборча комісія приймає рішення про визнання її такою, яка не набула депутатського мандата, та призначає повторні вибори у відповідному одномандатному окрузі.

(частина п'ята статті 101 із змінами, внесеними згідно із Законом України від 21.11.2013 р. № 709-VII)

6. Особі, зареєстрованій народним депутатом України, Центральна виборча комісія не пізніше як на сьомий день з дня її реєстрації видає тимчасове посвідчення народного депутата України встановленого нею зразка.

7. Рішення Центральної виборчої комісії про реєстрацію депутата та тимчасове посвідчення народного депутата України є підставою для складення обраною особою присяги народного депутата України.

Стаття 102. Посвідчення та нагрудний знак народного депутата України

1. Центральна виборча комісія не пізніше як на сьомий день після складення народним депутатом України присяги видає йому посвідчення народного депутата України та нагрудний знак встановленого нею зразка.

РОЗДІЛ XII

ПОВТОРНЕ ГОЛОСУВАННЯ, ПОВТОРНІ ВИБОРИ, ПОРЯДОК ЗАМІЩЕННЯ НАРОДНИХ ДЕПУТАТІВ, ПОЗАЧЕРГОВІ ВИБОРИ

Стаття 103. Повторне голосування

1. Якщо в одномандатному окрузі найбільшу і водночас однакову кількість голосів набрали два або більше кандидати у депутати, Центральна виборча комісія приймає рішення про проведення в окрузі повторного голосування по цих кандидатурах.

2. Про це рішення Центральна виборча комісія невідкладно повідомляє окружній виборчій комісії, яка інформує про це виборців округу не пізніше як на другий день після встановлення результатів виборів у одномандатному окрузі.

3. Повторне голосування проводиться не пізніше як у двотижневий строк з дня прийняття Центральною виборчою комісією рішення про проведення повторного голосування з додержанням вимог цього Закону.

Стаття 104. Повторні вибори

1. Повторні вибори проводяться в одномандатному окрузі у випадку, коли вибори у відповідному одномандатному окрузі визнані такими, що не відбулися, або якщо особа після її обрання не набула депутатського мандата у порядку, встановленому цим Законом.

2. Рішення про проведення повторних виборів приймає Центральна виборча комісія.

3. Повторні вибори депутата проводяться в останню неділю шістдесятиденного строку з дня опублікування рішення про їх призначення. Висування і реєстрація кандидатів у депутати та інші виборчі процедури проводяться в порядку, встановленому цим Законом з особливостями, передбаченими у статті 107 цього Закону.

Стаття 105. Заміщення депутатів, обраних у загальнодержавному окрузі, повноваження яких були достроково припинені

1. У разі дострокового припинення повноважень депутата, обраного у загальнодержавному окрузі на підставах і в порядку, передбачених Конституцією України і законами України, у строк не пізніше як на шостий день з дня отримання відповідного рішення або копії свідоцтва про смерть Центральна виборча комісія своїм рішенням визнає обраним депутатом наступного за черговістю кандидата у депутати у виборчому списку відповідної партії. У разі оскарження рішення про дострокове припинення повноважень депутата Центральна виборча комісія приймає рішення щодо визнання обраним депутатом наступного за черговістю кандидата у депутати у виборчому списку відповідної партії після набрання законної сили рішенням суду. Якщо черговість для отримання депутатського мандата вичерпана, депутатський мандат залишається вакантним до проведення чергових або позачергових виборів.

(частина перша статті 105 із змінами, внесеними згідно із Законом України від 08.04.2014 р. № 1184-VII)

2. Реєстрація особи народним депутатом України відповідно до частини першої цієї статті та видача їй тимчасового посвідчення народного депутата України здійснюються Центральною виборчою комісією у порядку, передбаченому статтею 101 цього Закону.

Стаття 106. Проміжні вибори

1. У разі дострокового припинення повноважень депутата, обраного у одномандатному окрузі, Центральною виборчою комісією в порядку, встановленому цим Законом, призначаються проміжні вибори депутата.

2. Проміжні вибори депутата в одномандатному окрузі проводяться в останню неділю шістдесятиденного строку з дня опублікування рішення про їх призначення. Утворення виборчих комісій, висування і реєстрація кандидатів у депутати та інші виборчі процедури проводяться в порядку, встановленому цим Законом з особливостями, передбаченими у статті 107 цього Закону.

Стаття 107. Особливості підготовки і проведення повторних, проміжних та позачергових виборів депутатів

1. Спеціальні виборчі дільниці для проведення повторних, проміжних та позачергових виборів

депутатів, що існують на тимчасовій основі, утворюються не пізніше як за дев'ятнадцять днів до дня голосування, а у винятковому випадку утворення виборчої дільниці відповідно до частини восьмої статті 21 цього Закону – не пізніше як за десять днів до дня голосування у порядку, встановленому цим Законом.

Подання щодо утворення спеціальних виборчих дільниць, що існують на тимчасовій основі, вносяться районними, районними у містах державними адміністраціями чи виконавчими комітетами міських рад (міст обласного, республіканського в Автономній Республіці Крим значення) до відповідної окружної виборчої комісії не пізніше як за двадцять чотири дні до дня голосування.

2. Окружні виборчі комісії утворюються не пізніше як за п'ятдесят днів до дня голосування за поданнями суб'єктів внесення подання, визначених пунктом 1 частини другої статті 27 цього Закону (не більш як по одній кандидатурі до складу кожної окружної виборчої комісії), а також партій – суб'єктів виборчого процесу, кандидатів у депутати від яких було зареєстровано у загальнодержавному окрузі на останніх виборах депутатів (не більш як по одній кандидатурі до складу кожної окружної виборчої комісії), що вносяться до Центральної виборчої комісії не пізніше як за п'ятдесят три дні до дня голосування у порядку, встановленому статтею 27 цього Закону.

Кандидатури від партій – суб'єктів виборчого процесу, кандидатів у депутати від яких було зареєстровано у загальнодержавному окрузі на останніх виборах депутатів, включаються до складу комісій шляхом жеребкування в порядку, встановленому Центральною виборчою комісією.

3. Дільничні виборчі комісії утворюються не пізніше як за п'ятнадцять днів до дня голосування, а у винятковому випадку утворення виборчої дільниці відповідно до частини восьмої статті 21 цього Закону – одночасно з утворенням виборчих дільниць, за поданнями суб'єктів внесення подання, визначених частиною четвертою статті 28 цього Закону, що вносяться до окружної виборчої комісії не пізніше як за сімнадцять днів до дня голосування у порядку, встановленому статтею 28 цього Закону.

Жеребкування щодо включення кандидатур до складу дільничної виборчої комісії звичайної чи спеціальної виборчої дільниці проводиться окружною виборчою комісією не пізніше як на другий день після закінчення строку внесення подань щодо кандидатур до складу дільничних виборчих комісій.

У разі якщо одночасно з повторними або проміжними виборами депутатів проводяться інші вибори, за рішенням Центральної виборчої комісії дільничні виборчі комісії для організації, підготовки та проведення повторних або проміжних виборів депутатів можуть не утворюватися, а їх повноваження здійснюють відповідні дільничні виборчі комісії, утворені для виборів, що проводяться одночасно.

(частину третю статті 107 доповнено абзацом третім згідно із Законом України від 08.04.2014 р. № 1184-VII)

4. Органи ведення Державного реєстру виборців передають по одному примірнику попередніх списків виборців відповідним дільничним виборчим комісіям не пізніше як за одинадцять днів до дня голосування.

5. На спеціальних виборчих дільницях списки виборців складаються у порядку, передбаченому законом, не пізніше як за сім днів до дня голосування.

Керівники відповідних закладів, установ, полярної станції України, капітани суден подають не пізніше як за десять днів до дня голосування відомості для складання списків виборців на спеціальних виборчих дільницях дільничним виборчим комісіям (крім дільниць у стаціонарних лікувальних закладах, установах виконання покарань, слідчих ізоляторах).

6. На позачергових виборах депутатів списки виборців на закордонних виборчих дільницях складаються і виготовляються у порядку, встановленому законом. Попередні списки виборців передаються дільничним виборчим комісіям закордонних виборчих дільниць не пізніше як за десять днів до дня голосування. Уточнення списків виборців на закордонних виборчих дільницях проводиться у порядку, встановленому цим Законом.

7. Іменне запрошення надсилається або доставляється в інший спосіб дільничною виборчою комісією кожному виборцю не пізніше як за десять днів до дня голосування.

8. Кошти на підготовку і проведення повторних, проміжних та позачергових виборів депутатів, передбачені Державним бюджетом України, перераховуються спеціально уповноваженим центральним органом виконавчої влади з реалізації державної політики у сфері казначейського обслуговування бюджетних коштів Центральної виборчої комісії у триденний строк з дня опублікування Указу Президента України про дострокове припинення повноважень Верховної Ради України або рішення Центральної виборчої комісії про призначення виборів.

9. Висування кандидатів у депутати починається на наступний день після опублікування Указу Президента України про дострокове припинення повноважень Верховної Ради України або рішення Центральної виборчої комісії про призначення виборів. Висування кандидатів у депутати партіями закінчується за сорок днів до дня голосування.

10. Подання документів до Центральної виборчої комісії для реєстрації кандидатів у депутати розпочинається на наступний день після опублікування Указу Президента України про дострокове припинення повноважень Верховної Ради України або рішення Центральної виборчої комісії про призначення виборів і закінчується за тридцять днів до дня голосування. Реєстрація кандидатів у депутати закінчується за двадцять п'ять днів до дня голосування.

11. При проведенні повторних, проміжних та позачергових виборів депутатів декларація особи, уповноваженої на виконання функцій держави або місцевого самоврядування, кандидатами у депутати не подається.

(частина одинадцята статті 107 із змінами, внесеними згідно із Законом України від 14.10.2014 р. № 1700-VII, який вводиться в дію з 26.04.2015 р.)

12. Місцеві органи виконавчої влади, органи місцевого самоврядування не пізніше як на наступний день після опублікування Указу Президента України про дострокове припинення повноважень Верховної Ради України або рішення Центральної виборчої комісії про призначення виборів відводять місця у людних місцях для розміщення матеріалів передвиборної агітації.

13. Місцеві органи виконавчої влади, органи місцевого самоврядування обладнують стенди, дошки оголошень у відведених місцях для розміщення матеріалів передвиборної агітації не пізніше як на другий день після опублікування Указу Президента України про дострокове припинення повноважень Верховної Ради України або рішення Центральної виборчої комісії про призначення виборів.

14. Центральна виборча комісія не пізніше як на другий день після початку виборчого процесу публікує перелік відповідних одномандатних округів із зазначенням їх номерів, меж та центрів у загальнодержавних та відповідних регіональних друкованих засобах масової інформації, а також не пізніше як за сорок днів до дня виборів оприлюднює на своєму офіційному веб-сайті інформацію, що стосується загального інформаційного забезпечення повторних, проміжних або позачергових виборів.

15. Розцінки вартості одиниці друкованої площі та одиниці ефірного часу для проведення передвиборної агітації за рахунок коштів виборчих фондів встановлюються відповідним засобом масової інформації не пізніше як на наступний день після опублікування Указу Президента України про дострокове припинення повноважень Верховної Ради України або рішення Центральної виборчої комісії про призначення виборів.

16. Телерадіоорганізації усіх форм власності зобов'язані не пізніше як на другий день після опублікування Указу Президента України про дострокове припинення повноважень Верховної Ради України або рішення Центральної виборчої комісії про призначення виборів опублікувати в друкованих засобах масової інформації розцінки вартості однієї хвилини (секунди) ефірного часу в порядку, встановленому цим Законом.

17. Друковані засоби масової інформації усіх форм власності зобов'язані не пізніше як на другий день після опублікування Указу Президента України про дострокове припинення повноважень Верховної Ради України або рішення Центральної виборчої комісії про призначення виборів опублікувати в друкованих засобах масової інформації розцінки вартості одиниці друкованої площі в порядку, встановленому цим Законом.

18. Попередній розклад ефірного часу трансляції передвиборних агітаційних теле-, радіопрограм із зазначенням дати і часу виходу їх в ефір (без зазначення конкретних учасників програм) складається загальнонаціональними та регіональними телерадіоорганізаціями державної та комунальної форми власності, з якими укладено угоди на розповсюдження матеріалів передвиборної агітації партій, кандидатів у депутати, зареєстрованих в одномандатних округах, за рахунок і в межах коштів Державного бюджету України, що виділяються на підготовку і проведення виборів, під час виборчого процесу. Такий розклад надсилається до Центральної виборчої комісії та відповідних окружних виборчих комісій не пізніше як за двадцять днів до дня виборів.

Черговість надання партіям, кандидати у депутати від яких зареєстровані у загальнодержавному окрузі, кандидатам у депутати, зареєстрованим в одномандатному окрузі, ефірного часу на регіональних телеканалах та радіоканалах регіональними телерадіоорганізаціями державної чи комунальної

форми власності в межах відповідного розкладу ефірного часу трансляції передвиборних агітаційних теле-, радіопрограм визначається не пізніше як за п'ятнадцять днів до дня виборів у порядку, визначеному цим Законом.

19. Редакції газет «Голос України» та «Урядовий кур'єр», а також редакції регіональних (місцевих) друкованих засобів масової інформації державної чи комунальної форми власності, з якими укладено угоди про опублікування передвиборних програм партій, кандидати у депутати від яких зареєстровані у загальнодержавному окрузі, кандидатів у депутати, зареєстрованих в одномандатному окрузі, не пізніше як за вісім днів до дня виборів зобов'язані надрукувати передвиборні програми суб'єктів виборчого процесу в окремому спеціальному випуску видання у порядку, визначеному цим Законом.

20. На позачергових виборах депутатів ефірний час за рахунок і в межах коштів Державного бюджету України, що виділяються на підготовку і проведення виборів, надається партіям, кандидати у депутати від яких зареєстровані у загальнодержавному окрузі, кандидатам у депутати в одномандатних округах в обсягах, визначених Центральною виборчою комісією та відповідними окружними виборчими комісіями, враховуючи можливості загальнонаціональних та регіональних телерадіоорганізацій, та в межах коштів Державного бюджету України, виділених на забезпечення ведення передвиборної агітації, із додержанням принципу рівних умов.

21. Центральна виборча комісія, окружні виборчі комісії забезпечують виготовлення відповідно інформаційних плакатів партій, кандидатів у депутати не пізніше як за десять днів до дня виборів та їх передачу дільничним виборчим комісіям у порядку, встановленому Центральною виборчою комісією.

22. Громадська організація, до статутної діяльності якої належать питання виборчого процесу та спостереження за ним, зареєстрована у встановленому законом порядку, не пізніше як за п'ятдесят днів до дня голосування може звернутися до Центральної виборчої комісії з клопотанням про дозвіл мати офіційних спостерігачів під час повторних, проміжних або позачергових виборів депутатів у порядку, передбаченому цим Законом.

Невідкладно після завершення розгляду відповідних клопотань громадських організацій Центральною виборчою комісією офіційно публікує в газетах «Голос України» та «Урядовий кур'єр» перелік громадських організацій, яким надано дозвіл мати офіційних спостерігачів на відповідних виборах депутатів.

23. Форма, колір і текст виборчого бюлетеня для голосування в загальнодержавному окрузі та в одномандатних округах затверджуються Центральною виборчою комісією не пізніше як за двадцять чотири дні до дня голосування.

Абзац другий частини двадцять третьої статті 107 виключено

*(згідно із Законом України
від 08.04.2014 р. № 1184-VII)*

*(стаття 107 у редакції Закону
України від 21.11.2013 р. № 709-VII)*

РОЗДІЛ XIII

ОСКАРЖЕННЯ РІШЕНЬ, ДІЙ ЧИ БЕЗДІЯЛЬНОСТІ, ЩО СТОСУЮТЬСЯ ПРОЦЕСУ ВИБОРІВ ДЕПУТАТІВ. ВІДПОВІДАЛЬНІСТЬ ЗА ПОРУШЕННЯ ВИБОРЧОГО ЗАКОНОДАВСТВА

Стаття 108. Оскарження рішень, дій чи бездіяльності, що стосуються виборів депутатів

1. Кандидат у депутати, зареєстрований у встановленому Законом порядку, партія – суб'єкт виборчого процесу, в особі її керівника, представника партії у Центральній виборчій комісії, уповноваженої особи партії чи іншої особи, уповноваженої рішенням центрального керівного органу партії, довірена особа кандидата у депутати, офіційний спостерігач, виборча комісія, утворена відповідно до цього Закону, виборець, чії особисті виборчі права або охоронювані законом інтереси щодо участі у виборчому процесі, у тому числі на участь у роботі виборчої комісії чи на здійснення спостереження, порушено рішенням, дією чи бездіяльністю суб'єкта оскарження, може звернутися до виборчої комісії зі скаргою, що стосується виборчого процесу, з урахуванням особливостей, визначених цією статтею та статтями 109–113 цього Закону.

2. Суб'єкти звернення зі скаргою, зазначені в частині першій цієї статті, можуть з урахуванням вимог цього Закону оскаржити до відповідної виборчої комісії рішення, дії чи бездіяльність, що стосуються виборчого процесу, таких суб'єктів оскарження:

- 1) виборчої комісії, члена виборчої комісії;
- 2) політичної партії – суб'єкта виборчого процесу;
- 3) кандидата у депутати;

4) уповноважених осіб партій, довірених осіб кандидатів у депутати, офіційних спостерігачів від партій, кандидатів у депутати та громадських організацій – лише щодо скарг, передбачених частиною шостою статті 111 цього Закону.

3. Керівник партії, уповноважена особа чи представник партії у Центральній виборчій комісії, довірена особа кандидата у депутати діють як представник відповідної партії або кандидата у депутати без додаткового уповноваження. Документом, що підтверджує повноваження уповноваженої особи партії, представника партії у Центральній виборчій комісії, довіреної особи кандидата у депутати, є відповідне посвідчення, видане в порядку, встановленому цим Законом.

4. Виборець може оскаржити до відповідної виборчої комісії рішення, дії чи бездіяльність суб'єктів оскарження, зазначених у частині другій цієї статті, якщо ці дії чи бездіяльність порушують виборчі права або інтереси щодо участі у виборчому процесі його особисто.

5. Рішення, дії чи бездіяльність дільничної виборчої комісії, її члена може бути оскаржено до окружної виборчої комісії, яка утворила відповідну дільничну виборчу комісію.

6. Рішення, дії чи бездіяльність окружної виборчої комісії, її члена може бути оскаржено до суду. Скарга щодо бездіяльності окружної виборчої комісії також може бути подана до Центральної виборчої комісії.

7. Рішення чи дії політичної партії – суб'єкта виборчого процесу, її посадової особи чи повноважного представника, що стосуються виборчого процесу, крім тих рішень чи дій, які відповідно до закону, статуту (положення) належать до їх внутрішньої організаційної діяльності або їх виключної компетенції, можуть бути оскаржені:

- 1) до Центральної виборчої комісії – стосовно рішення чи дії політичної партії, яка висунула кандидатів у депутати в загальнодержавному виборчому окрузі;
- 2) до відповідної окружної виборчої комісії – стосовно рішення чи дії політичної партії, яка висунула кандидатів у депутати в одномандатному окрузі.

8. Скарга на дії чи бездіяльність кандидата у депутати може бути подана до Центральної виборчої комісії.

(частина восьма статті 108 із змінами, внесеними згідно із Законом України від 21.11.2013 р. № 709-VII)

9. Рішення, дії чи бездіяльність виборчих комісій, членів цих комісій, органів виконавчої влади, органів місцевого самоврядування, засобів масової інформації, інформаційних агентств, підприємств, установ, організацій, їхніх посадових та службових осіб, творчих працівників засобів масової інформації та інформаційних агентств, кандидатів, їхніх довірених осіб, партій, їхніх посадових осіб та уповноважених осіб, офіційних спостерігачів, що порушують законодавство про вибори, можуть бути оскаржені до суду в порядку, визначеному Кодексом адміністративного судочинства України.

(частина дев'ята статті 108 із змінами, внесеними згідно із Законом України від 21.11.2013 р. № 709-VII)

10. Суд, до якого подано адміністративний позов щодо призначення, підготовки і проведення виборів депутатів, невідкладно повідомляє Центральну виборчу комісію, відповідну окружну та (чи) дільничну виборчу комісію про відкриття провадження у справі та про ухваленне судом рішення.

(частина десята статті 108 із змінами, внесеними згідно із Законом України від 21.11.2013 р. № 709-VII)

11. Якщо судом прийнято до провадження адміністративний позов із того ж питання та з тих же підстав, що подано скаргу до виборчої комісії, виборча комісія після отримання повідомлення суду про прийняття до провадження адміністративного позову повертає таку скаргу суб'єкту звернення без розгляду не пізніше наступного дня з дня отримання повідомлення суду із зазначенням підстав її повернення.

Стаття 109. Строки оскарження

1. Скарга до виборчої комісії може бути подана суб'єктом звернення зі скаргою протягом п'яти днів після прийняття рішення, вчинення дії чи бездіяльності суб'єктом оскарження, за винятком випадків, зазначених у частинах другій і третій цієї статті.

2. Скарга щодо порушення, яке мало місце до дня голосування, може бути подана у строк, встановлений частиною першою цієї статті, але не пізніше 22 години дня, що передує дню голосування.

3. Скарга щодо порушення, яке мало місце під час голосування, може бути подана до відповідної дільничної виборчої комісії не пізніше закінчення голосування. Скарга щодо рішень, дій чи бездіяльності виборчої комісії, членів цих комісій, що мали місце у день голосування, під час підрахунку голосів на дільниці, може бути подана до окружної виборчої комісії у дводенний строк з дня прийняття рішення, вчинення дії або бездіяльності.

4. Днем вчинення бездіяльності вважається останній день строку, в який мала бути, однак не була вчинена дія, передбачена законом.

5. Днем подання скарги вважається день фактичного отримання скарги виборчою комісією.

6. Строк подання скарги продовженню або поновленню не підлягає, крім випадку повторного подання скарги після усунення її недоліків не пізніше наступного дня після дня її повернення виборчою комісією без розгляду відповідно до частини другої статті 111 цього Закону.

7. Зміна або уточнення суб'єктом звернення зі скаргою вимог під час розгляду скарги, викликані виявленням обставин, не відомих раніше суб'єкту звернення зі скаргою, не вважається новою скаргою і не підлягає встановленим обмеженням строків.

Стаття 110. Форма та зміст скарги

1. Скарга до виборчої комісії подається у письмовій формі. Скарга повинна містити:

- 1) назву виборчої комісії, до якої вона подається;
- 2) прізвище, ім'я, по батькові (найменування) суб'єкта звернення зі скаргою, його місце проживання (поштову адресу), а також номер засобу зв'язку, адресу електронної пошти, якщо такі є;
- 3) прізвище, ім'я, по батькові (найменування) суб'єкта оскарження, його місце проживання (поштову адресу), а також номер засобу зв'язку, адресу електронної пошти, якщо такі є;
- 4) суть порушеного питання;
- 5) виклад обставин і зазначення доказів, якими суб'єкт звернення обґрунтовує свої вимоги;
- 6) чітко сформульовані вимоги із зазначенням суті рішення, ухвалення якого вимагається від виборчої комісії;
- 7) перелік документів і матеріалів, що додаються;
- 8) зазначення заінтересованих осіб, яких суб'єкт звернення зі скаргою вважає за потрібне залучити до розгляду скарги;
- 9) підпис суб'єкта звернення зі скаргою чи особи, яка його представляє відповідно до статті 108 цього Закону, із зазначенням дати підписання.

2. Скарга від імені виборчої комісії подається за рішенням виборчої комісії, яке додається до скарги, підписується головою на засіданні виборчої комісії, на якому приймалося рішення про звернення із скаргою, та засвідчується печаткою виборчої комісії.

3. До скарги додаються її копії, докази, зазначені у скарзі, та копії усіх документів, що приєднуються до неї, у кількості, яка дорівнює кількості суб'єктів оскарження та заінтересованих осіб, зазначених у скарзі.

Стаття 111. Порядок і строки розгляду скарги

1. Порядок та строки розгляду скарг виборчими комісіями встановлюються Центральною виборчою комісією, з урахуванням вимог цієї статті та статей 108–110 цього Закону.

2. Скарга, оформлена без дотримання вимог статті 110 цього Закону, повертається відповідно Головою Центральної виборчої комісії або іншим членом Центральної виборчої комісії за дорученням Голови Центральної виборчої комісії чи головою або заступником голови окружної або дільничної виборчої комісії суб'єкту звернення зі скаргою без розгляду не пізніш як на наступний день після дня надходження скарги, а скарга, подана напередодні дня голосування, в день голосування чи наступного дня, – невідкладно. При поверненні скарги без розгляду зазначається вичерпний перелік недоліків, які перешкоджають розгляду скарги, і вказується на можливість повторного звернення із скаргою, оформленою відповідно до вимог статті 110 цього Закону, у передбачені цим Законом строки.

3. При повторному поданні скарги з не виправленими недоліками або з допущенням нових недоліків виборча комісія приймає рішення про залишення її без розгляду по суті.

4. Скарга, оформлена з дотриманням вимог статті 110 цього Закону, розглядається відповідною виборчою комісією на своєму засіданні не пізніше як на другий день з дня її отримання, за винятком випадків, передбачених частинами п'ятою–сьомою цієї статті.

5. Скарга щодо порушень, які мали місце до дня голосування, розглядається виборчою комісією у строк, передбачений частиною четвертою цієї статті, але не пізніше 24 години дня, що передує дню голосування.

6. Скарга щодо порушення, яке мало місце під час голосування суб'єктами оскарження, зазначеними у пункті 4 частини другої статті 108 цього Закону, подана до дільничної виборчої комісії, розглядається нею відразу після закінчення голосування.

7. Скарга щодо порушення, яке мало місце у день голосування, під час підрахунку голосів на дільниці, подана до виборчої комісії вищого рівня, розглядається відповідною виборчою комісією у дводенний строк з дня її подання.

8. Якщо виборча комісія при розгляді скарги визнає необхідним проведення перевірки зазначених у скарзі обставин правоохоронними органами, відповідні правоохоронні органи за зверненням виборчої комісії перевіряють ці обставини та вживають відповідних заходів щодо припинення порушення законодавства у триденний строк з дня отримання звернення виборчої комісії, а якщо таке звернення отримано ними менше ніж за три дні до дня голосування, у день голосування чи в наступний за ним день, – невідкладно. Про наслідки перевірки та вжиті заходи відповідні органи невідкладно повідомляють виборчу комісію, яка до них звернулася.

9. Розгляд скарги виборчою комісією здійснюється з обов'язковим своєчасним повідомленням суб'єкта звернення зі скаргою, суб'єкта оскарження та інших заінтересованих осіб рекомендованою телеграмою, факсимільним повідомленням, засобами електронної пошти про час і місце розгляду скарги. Допускається повідомлення суб'єкта звернення зі скаргою, суб'єкта оскарження та заінтересованих осіб про час і місце розгляду скарги по телефону з фіксуванням такої дії службовою особою виборчої комісії окремою письмовою довідкою, яка долучається до справи (протоколу). Неприбуття на засідання виборчої комісії осіб, які були належним чином повідомлені про нього, не перешкоджає розгляду скарги.

10. Копії скарги та доданих до неї документів надаються суб'єкту оскарження та заінтересованим особам заздалегідь, а у разі неможливості – не пізніше початку розгляду скарги. Суб'єкт оскарження має право подати письмові пояснення по суті скарги, які беруться до розгляду виборчою комісією.

11. Виборча комісія приймає рішення про залишення скарги без розгляду по суті, якщо вона подана неналежним суб'єктом звернення зі скаргою, до неналежного суб'єкта розгляду скарги або з порушенням строків оскарження, встановлених статтею 109 цього Закону.

12. Центральна виборча комісія, приймаючи рішення про залишення скарги без розгляду по суті, може з власної ініціативи взяти до розгляду факти, викладені у скарзі.

Стаття 112. Докази

1. Доказами, на підставі яких виборча комісія встановлює наявність чи відсутність обставин, що обґрунтовують вимоги і заперечення суб'єкта звернення зі скаргою, суб'єкта оскарження чи заінтересованих осіб, та інші обставини, що мають значення для правильного розгляду скарги, можуть бути:

1) письмові документи і матеріали (в тому числі електронні), які містять відомості про обставини, що мають значення для правильного розгляду скарги;

2) письмові пояснення суб'єктів виборчого процесу, посадових і службових осіб органів державної влади, органів влади Автономної Республіки Крим, органів місцевого самоврядування, закладів, підприємств, установ, організацій, відповідних правоохоронних органів, отримані на вимогу виборчої комісії – суб'єкта розгляду скарги, в тому числі членів виборчої комісії, на виконання повноважень виборчої комісії;

3) речові докази;

4) висновки експертів, надані письмово на запит виборчої комісії – суб'єкта розгляду скарги, суб'єкта звернення зі скаргою або суб'єкта оскарження.

2. Докази виборчій комісії надають суб'єкт звернення зі скаргою, суб'єкт оскарження, заінтересовані особи. Виборча комісія – суб'єкт розгляду скарги може звернутися із запитом щодо витребування додаткових доказів за власною ініціативою або на прохання суб'єкта звернення, суб'єкта оскарження, заінтересованих осіб.

3. Якщо суб'єкт звернення, суб'єкт оскарження чи заінтересована особа не надасть докази для підтвердження обставин, на які він посилається, виборча комісія вирішує справу на основі наявних доказів.

4. Виборча комісія бере до розгляду лише ті докази, які мають значення для розгляду скарги. Про відхилення доказів, які не мають значення для розгляду скарги або не мають доказової сили, зазначається у рішенні виборчої комісії – суб'єкта розгляду скарги.

5. Обставини (факти), для доведення яких законом встановлені певні засоби доказування, не можуть доводитися іншими засобами доказування.

6. Письмові докази подаються в оригіналі або в засвідченій у встановленому порядку копії. Якщо подано копію письмового доказу, виборча комісія має право вимагати подання оригіналу або самостійно витребує оригінал письмового доказу. Після розгляду скарги виборча комісія на вимогу власника документа повертає оригінал документа, а в справі скарги залишається засвідчена у встановленому порядку його копія.

7. Виборча комісія оцінює належність, достовірність кожного доказу, а також достатність і взаємний зв'язок доказів у їх сукупності, керуючись законом. Ніякі докази не мають наперед встановленої сили, за винятком обставин, фактів, встановлених судовим рішенням, що набрало законної сили.

Стаття 113. Рішення за результатом розгляду скарги

1. Рішення виборчої комісії за результатами розгляду скарги повинно бути справедливим, законним і обгрунтованим.

2. Під час розгляду скарги на рішення суб'єкта оскарження виборча комісія вирішує:

- 1) чи мало місце прийняття оскаржуваного рішення суб'єктом оскарження;
- 2) чи було оскаржуване рішення прийнято суб'єктом оскарження на законних підставах;
- 3) чи було оскаржуване рішення прийнято в межах повноважень та відповідно до визначеної законом процедури;

4) які правові норми належить застосувати до цих правовідносин та чи віднесено законом розгляд цієї скарги до повноважень виборчої комісії – суб'єкта розгляду скарги;

5) чи належить задовольнити кожну з вимог суб'єкта звернення, чи відмовити в їх задоволенні;

6) чи належить поновити порушені права чи законні інтереси суб'єкта звернення іншим способом;

7) які рішення слід зобов'язати прийняти чи які дії, що впливають із факту скасування рішення, вчинити.

3. Під час розгляду скарги на дії (бездіяльність) суб'єкта оскарження виборча комісія вирішує:

- 1) чи мала місце оскаржувана дія (бездіяльність) суб'єкта оскарження;
- 2) чи оскаржувана дія (бездіяльність) здійснювалась (вчинялась) суб'єктом оскарження на законних підставах;

3) які правові норми належить застосувати до цих правовідносин та чи віднесено законом розгляд цієї скарги до повноважень виборчої комісії – суб'єкта розгляду скарги;

4) чи належить задовольнити кожну з вимог суб'єкта звернення, чи відмовити в їх задоволенні;

5) чи належить поновити порушені права чи законні інтереси суб'єкта звернення іншим способом;

6) які рішення слід зобов'язати прийняти чи які дії, що впливають із факту визнання оскаржених дій чи бездіяльності протиправними, вчинити.

4. При розгляді скарги по суті виборча комісія може задовольнити скаргу повністю або частково чи відмовити в її задоволенні.

5. У разі задоволення скарги виборча комісія може прийняти рішення, яким:

1) визнати рішення суб'єкта оскарження чи окремих його положень, дії чи бездіяльність такими, що не відповідають вимогам законодавства про вибори депутатів, порушують виборчі права громадян, права та законні інтереси суб'єкта виборчого процесу;

2) скасувати рішення;

3) зобов'язати суб'єкта оскарження здійснити дії, передбачені законодавством, що регулює організацію та порядок проведення виборів депутатів;

4) зобов'язати суб'єкта оскарження утриматися від вчинення певних дій;

5) поновити іншим способом порушені виборчі права громадян, права та законні інтереси суб'єкта виборчого процесу;

6) зобов'язати суб'єкта оскарження здійснити передбачені законодавством, що регулює організацію та порядок проведення виборів депутатів, дії, які впливають із факту скасування рішення, визнання оскаржених дій або бездіяльності протиправними.

6. Виборча комісія, встановивши, що рішення, дії чи бездіяльність суб'єкта оскарження не відповідають законодавству про вибори депутатів, задовольняє скаргу. При задоволенні скарги виборча комісія може задовольнити усі або частину вимог суб'єкта звернення зі скаргою.

7. У разі визнання судом рішення відповідної виборчої комісії протиправним, у тому числі з питання визнання голосування на виборчій дільниці недійсним, встановлення підсумків голосування, встановлення результатів виборів депутатів, рішення з цього питання приймає виборча комісія, рішення якої було визнане протиправним, або виборча комісія вищого рівня на підставі рішення суду. При цьому, якщо рішення не було визнане недійсним з формальних підстав, виборча комісія не може прийняти рішення, яке по суті повторює рішення, визнане судом протиправним.

8. Виборча комісія вищого рівня на підставі скарги, рішення суду або з власної ініціативи може скасувати рішення виборчої комісії нижчого рівня та прийняти рішення по суті питання або зобов'язати виборчу комісію нижчого рівня повторно розглянути порушене питання.

9. Виборча комісія відмовляє в задоволенні скарги, якщо встановить, що рішення, дії або бездіяльність суб'єкта оскарження вчинені відповідно до закону, в межах повноважень, передбачених законом, і не порушують виборчі права суб'єкта звернення зі скаргою.

10. Копія рішення виборчої комісії видається чи надсилається суб'єкту звернення зі скаргою, суб'єкту оскарження, заінтересованим особам, відповідній виборчій комісії, іншому суб'єкту, про якого йдеться у рішенні, не пізніше наступного дня після прийняття рішення, а у разі прийняття рішення напередодні, в день голосування або на наступний день – невідкладно. Рішення Центральної виборчої комісії та окружних виборчих комісій про розгляд скарг не пізніше наступного дня після прийняття рішення, а у разі прийняття рішення напередодні, в день голосування або на наступний день – невідкладно оприлюднюються на офіційному веб-сайті Центральної виборчої комісії. Копія рішення окружної виборчої комісії повинна бути надіслана відповідною окружною виборчою комісією до Центральної виборчої комісії невідкладно після прийняття цього рішення.

Не пізніше тридцяти днів після завершення виборчого процесу Центральна виборча комісія оприлюднює на своєму офіційному веб-сайті узагальнену інформацію щодо поданих до Центральної виборчої комісії заяв та скарг, що стосуються процесу виборів депутатів, та результатів їх розгляду, а також відповідну інформацію, надану окружними та дільничними виборчими комісіями.

(частину десяту статті 113 доповнено абзацом другим згідно із Законом України від 21.11.2013 р. № 709-VII)

Стаття 114. Відповідальність за порушення законодавства про вибори депутатів

1. Особи, винні в порушенні законодавства про вибори депутатів, притягаються до кримінальної, адміністративної або іншої відповідальності в порядку, встановленому законом.

РОЗДІЛ XIV

ЗБЕРІГАННЯ ВИБОРЧОЇ ДОКУМЕНТАЦІЇ

Стаття 115. Зберігання виборчої та іншої документації і матеріальних цінностей

1. Центральна виборча комісія після офіційного оприлюднення результатів виборів депутатів передає виборчу та іншу документацію, що підлягає внесенню до Національного архівного фонду, у тому числі протоколи про підрахунок голосів виборців на виборчих дільницях та про підсумки голосування в межах виборчих округів, до відповідної центральної державної архівної установи, а окружні виборчі комісії передають таку документацію до Державного архіву в Автономній Республіці Крим та відповідних місцевих державних архівних установ.

2. Виборча документація, що не підлягає внесенню до Національного архівного фонду, передається окружними виборчими комісіями до місцевих архівних установ, створених органами влади Автономної Республіки Крим, місцевими органами виконавчої влади чи органами місцевого самоврядування відповідно до Закону України «Про Національний архівний фонд та архівні установи».

3. Перелік виборчої та іншої документації, що підлягає зберіганню в державних та інших архівних установах, та порядок її передачі до цих установ визначаються Центральною виборчою комісією за погодженням з центральним органом виконавчої влади, що забезпечує реалізацію державної політики у сфері архівної справи.

4. Відповідальність за збереження виборчої документації до передачі її на архівне зберігання по-

кладається на голову або заступника голови чи секретаря відповідної дільничної та окружної виборчої комісії.

5. Виборчі бюлетені, контрольні талони виборчих бюлетенів, попередні та уточнені списки виборців, акти, заяви, скарги про порушення вимог цього Закону при проведенні голосування і підрахунку голосів виборців, протоколи та рішення виборчих комісій зберігаються у місцевих архівних установах, визначених частиною другою цієї статті, протягом п'яти років з дня офіційного оприлюднення результатів виборів депутатів, після чого знищуються в установленому порядку.

6. Архівні установи забезпечують доступ до виборчої документації з виборів депутатів у порядку, встановленому законодавством України.

7. Місцеві органи виконавчої влади та органи місцевого самоврядування після припинення діяльності дільничних та окружних виборчих комісій зобов'язані забезпечити збереження виборчих скриньок, кабін для голосування, печаток цих виборчих комісій, методичної літератури, що надавалися виборчим комісіям на період виборчого процесу, а також виділити приміщення місцевим архівним установам для тимчасового зберігання виборчої документації.

РОЗДІЛ XV

ПРИКІНЦЕВІ ТА ПЕРЕХІДНІ ПОЛОЖЕННЯ

1. Цей Закон набирає чинності з дня опублікування, крім абзацу першого частини сьомої статті 26, пункту 10 частини п'ятої статті 27 та пункту 3 частини другої статті 30, які набирають чинності з 1 січня 2013 року.

2. Визнати таким, що втратив чинність, Закон України «Про вибори народних депутатів України» (Відомості Верховної Ради України, 2004 р., №№ 27–28, ст. 366; 2005 р., №№ 35–37, ст. 446, №№ 38–39, ст. 449, № 52, ст. 566; 2006 р., №№ 10–11, ст. 97, ст. 98, № 33, ст. 285; 2007 р., № 28, ст. 383; 2009 р., №№ 36–37, ст. 511; 2011 р., № 23, ст. 160, № 41, ст. 413).

3. Внести зміни до таких законодавчих актів України:

1) частину третю статті 173 Кодексу адміністративного судочинства України (Відомості Верховної Ради України, 2005 р., №№ 35–37, ст. 446) доповнити реченням такого змісту: «Суд при розгляді даного адміністративного позову звертається до відповідного органу ведення Державного реєстру виборців із запитом щодо уточнення відомостей про виборця»;

2) у Законі України «Про Центральну виборчу комісію» (Відомості Верховної Ради України, 2004 р., № 36, ст. 448; 2005 р., №№ 35–37, ст. 446):

а) у частині другій статті 4 слово «(блоків)» виключити;

б) у частині четвертій статті 7 слова «(виборчого блоку партій)» виключити;

в) у частині третій статті 13 слова «(виборчих блоків політичних партій)» виключити;

г) у статті 17:

доповнити пунктом 7 1 такого змісту:

«7 1) встановлює систему територіальної організації загальнодержавних виборів шляхом утворення територіальних виборчих округів та виборчих дільниць з особливостями, визначеними відповідним законом про вибори»;

у пункті 9 слова «(виборчими блоками політичних партій)» виключити;

г) статтю 19 викласти в такій редакції:

«Стаття 19. Повноваження Комісії щодо організації підготовки і проведення виборів народних депутатів України

Комісія:

1) організовує підготовку і проведення виборів народних депутатів України;

2) очолює систему виборчих комісій, які утворюються для проведення виборів народних депутатів України, спрямовує та контролює їх діяльність;

3) публікує постанови Комісії та іншу інформацію стосовно виборів народних депутатів України у випадках, передбачених законом;

4) здійснює контроль за цільовим використанням коштів, виділених з Державного бюджету України на підготовку і проведення виборів народних депутатів України;

5) контролює порядок надходження, обліку та використання коштів виборчих фондів в порядку та в межах, встановлених законом;

6) реєструє кандидатів у народні депутати України в порядку, встановленому законом;

7) приймає рішення щодо скасування реєстрації кандидатів у народні депутати України в порядку, встановленому законом;

8) встановлює форми виборчих документів, затверджує зразки печаток, штампів та вивісок виборчих комісій, визначає порядок зберігання та передачі виборчих документів до відповідних державних архівних установ;

9) затверджує форму, колір, текст виборчого бюлетеня для голосування в загальнодержавному виборчому окрузі та форму, колір, текст виборчого бюлетеня для голосування в одномандатних виборчих округах, забезпечує їх виготовлення;

10) заслуховує повідомлення виборчих комісій, а також міністерств та інших органів виконавчої влади, органів місцевого самоврядування з питань, пов'язаних з підготовкою та проведенням виборів;

11) здійснює повноваження відповідної окружної виборчої комісії у разі ненадходження протоколу від окружної виборчої комісії про підсумки голосування у загальнодержавному окрузі в межах одномандатного округу або протоколу окружної виборчої комісії про підсумки голосування в одномандатному окрузі у строки, визначені цим Законом;

12) встановлює результати виборів народних депутатів України та офіційно оприлюднює їх;

13) реєструє обраних народних депутатів України в порядку, визначеному Законом України «Про вибори народних депутатів України»;

14) публікує списки обраних народних депутатів України в порядку, визначеному Законом України «Про вибори народних депутатів України»;

15) видає тимчасове посвідчення народного депутата України особам, які обрані та виконали вимоги Конституції України і законів України щодо несумісності депутатського мандата з іншими видами діяльності. Після складення обраним народним депутатом України присяги в семиденний строк видає йому посвідчення народного депутата України встановленого зразка;

16) контролює діяльність органів державної влади та органів місцевого самоврядування щодо забезпечення виборчих комісій приміщеннями, транспортом, зв'язком, іншими засобами матеріально-технічного забезпечення виборів;

17) здійснює інші повноваження відповідно до цього Закону, Закону України «Про вибори народних депутатів України» та інших законів України»;

д) у статті 23:

у частині четвертій слова «(виборчих блоків партій)» виключити;

у частині п'ятій слова «(виборчих блоків політичних партій)» виключити;

е) у пункті 1 частини третьої статті 29 слова «(виборчих блоків політичних партій)» виключити.

4. На чергових виборах до Верховної Ради України, що проводяться в останню неділю жовтня 2012 року:

1) право подання кандидатур до складу окружних виборчих комісій мають депутатські фракції, про сформування та реєстрацію яких у Верховній Раді України шостого скликання було оголошено на пленарному засіданні, а також усі партії – суб'єкти виборчого процесу. Подання від фракції вносить уповноважена, на підставі довіреності, особа від голови фракції; від імені партії – уповноважена, на підставі довіреності, особа від партії. Подання від фракції підписується головою фракції та скріплюється печаткою Апарату Верховної Ради України. Подання від партії підписується керівником партії (або особою, яка виконує його повноваження) та скріплюється печаткою цієї партії. Подання вноситься у порядку та строки, встановлені статтею 27 цього Закону. До складу окружної виборчої комісії обов'язково включаються (за наявності відповідного подання) по одному представнику від депутатських фракцій, про сформування та реєстрацію яких у Верховній Раді України шостого скликання було оголошено на пленарному засіданні. Не більше ніж по одному представнику від партій – суб'єктів виборчого процесу включаються до складу окружної виборчої комісії шляхом жеребкування, що проводиться Центральною виборчою комісією, у встановленому нею порядку, не пізніш як на третій день після закінчення строку внесення подань, зазначених у частині четвертій статті 27 цього Закону;

2) право подання кандидатур до складу дільничних виборчих комісій мають депутатські фракції, про сформування та реєстрацію яких у Верховній Раді України шостого скликання було оголошено на пленарному засіданні, усі партії – суб'єкти виборчого процесу, кандидати у депутати у відповідному одномандатному окрузі. Подання від фракції вносить уповноважена, на підставі довіреності, особа від голови фракції; від імені партії – уповноважена, на підставі довіреності, особа від партії; від кандидата у депутати – безпосередньо кандидат у депутати або його довірена особа. Подання від фракції

підписується головою фракції. Подання від партії підписується керівником партії (або особою, яка виконує його повноваження) та скріплюється печаткою цієї партії. Подання від кандидата у депутати вноситься за підписом відповідного кандидата у депутати. Подання вноситься у порядку та строки, встановлені статтею 28 цього Закону. До складу дільничної виборчої комісії звичайної чи спеціальної виборчої дільниці обов'язково включаються (за наявності відповідного подання) по одному представнику від депутатських фракцій, про сформування та реєстрацію яких у Верховній Раді України шостого скликання було оголошено на пленарному засіданні. Не більше ніж по одному представнику від партій – суб'єктів виборчого процесу, кандидатів у депутати у відповідному одномандатному окрузі включаються до складу дільничної виборчої комісії шляхом жеребкування, що проводиться окружною виборчою комісією не пізніше як на третій день після закінчення строку внесення подань, зазначених у частині шостій статті 28 цього Закону, в порядку, визначеному Центральною виборчою комісією;

3) право подання кандидатур до складу контрольної комісії, передбаченої частиною четвертою статті 81 цього Закону, мають депутатські фракції, про сформування та реєстрацію яких у Верховній Раді України шостого скликання було оголошено на пленарному засіданні. Подання від фракції підписується головою фракції, скріплюється печаткою Апарату Верховної Ради України та вноситься до Центральної виборчої комісії не пізніше строку, встановленого частиною четвертою статті 81 цього Закону;

4) Центральна виборча комісія проводить навчання голів, заступників голів, секретарів окружних виборчих комісій у встановленому нею порядку.

5. Кабінету Міністрів України у тримісячний строк після опублікування цього Закону:

1) привести свої нормативно-правові акти у відповідність із цим Законом;

2) забезпечити прийняття нормативно-правових актів, передбачених цим Законом;

3) затвердити обсяги фінансування видатків на реалізацію першочергових заходів, необхідних для реалізації цього Закону, за поданням Центральної виборчої комісії;

4) забезпечити фінансування першочергових заходів, необхідних для реалізації цього Закону.

6. Центральній виборчій комісії:

1) затвердити і внести на розгляд Кабінету Міністрів України подання щодо обсягів фінансування видатків на реалізацію цих заходів на підготовку та проведення чергових виборів до Верховної Ради України, що проводяться в останню неділю жовтня 2012 року;

2) встановити кількість одномандатних округів в Автономній Республіці Крим, областях, містах Києві та Севастополі з урахуванням кількості виборців на момент прийняття відповідного рішення за даними Державного реєстру виборців не пізніше ніж за двісті днів до дня голосування з чергових виборів до Верховної Ради України, що проводяться в останню неділю жовтня 2012 року;

3) забезпечити утворення одномандатних округів на постійній основі не пізніше як за сто вісімдесят днів до дня голосування з чергових виборів до Верховної Ради України, що проводяться в останню неділю жовтня 2012 року;

4) забезпечити утворення звичайних, закордонних та спеціальних виборчих дільниць на постійній основі не пізніше як за сто дев'яносто днів до дня голосування з чергових виборів до Верховної Ради України, що проводяться в останню неділю жовтня 2012 року;

5) привести у місячний строк після опублікування цього Закону свої акти у відповідність із цим Законом;

6) забезпечити прийняття актів, передбачених цим Законом.

Президент України

В. ЯНУКОВИЧ

м. Київ

17 листопада 2011 року

№ 4061-VI

ПЕРЕЛІК

**ПОСТАНОВ ЦЕНТРАЛЬНОЇ ВИБОРЧОЇ КОМІСІЇ З ПИТАНЬ ЗАБЕЗПЕЧЕННЯ
ОРГАНІЗАЦІЇ ПІДГОТОВКИ ТА ПРОВЕДЕННЯ ПОЗАЧЕРГОВИХ ВИБОРІВ
НАРОДНИХ ДЕПУТАТІВ УКРАЇНИ 26 ЖОВТНЯ 2014 РОКУ**

1. Постанова від 15 вересня 2010 року № 350 «Про Порядок ведення діловодства у виборчих комісіях та комісіях з референдумів» (із змінами, внесеними постановою Центральної виборчої комісії від 19 січня 2012 року № 4, втратила чинність у частині, що стосується ведення діловодства у комісіях із всеукраїнського референдуму згідно з постановою Центральної виборчої комісії від 27 грудня 2012 року № 2007)

2. Постанова від 19 січня 2012 року № 5 «Про Вимоги до приміщень дільничних виборчих комісій та приміщень для голосування»

3. Постанова від 19 січня 2012 року № 7 «Про Порядок погашення Центральною виборчою комісією кредиторської заборгованості окружної виборчої комісії після закінчення строку її повноважень у разі, коли така заборгованість виникла в межах бюджетних асигнувань, передбачених на підготовку та проведення виборів народних депутатів України, Президента України»

4. Постанова від 24 січня 2012 року № 11 «Про Порядок утворення звичайних, закордонних та спеціальних виборчих дільниць на постійній основі» (із змінами, внесеними постановами Центральної виборчої комісії від 14 серпня 2012 року № 381, від 1 липня 2013 року № 163, від 27 березня 2014 року № 90, від 29 вересня 2014 року № 1352)

5. Постанова від 26 січня 2012 року № 18 «Про вимоги до приміщень окружних виборчих комісій з виборів народних депутатів України, норми забезпечення виборчих комісій обладнанням, інвентарем, транспортними засобами і засобами зв'язку, оргтехнікою, іншими матеріальними цінностями, види послуг, які виборчі комісії можуть закуповувати за рахунок коштів Державного бюджету України»

6. Постанова від 26 січня 2012 року № 19 «Про форми списків виборців на виборчих дільницях та інших виборчих документів для підготовки та проведення голосування з виборів народних депутатів України» (із змінами, внесеними постановами Центральної виборчої комісії від 18 жовтня 2012 року № 1713, від 4 квітня 2014 року № 210)

7. Постанова від 2 лютого 2012 року № 20 «Про форми подань та звернень щодо утворення спеціальних виборчих дільниць на тимчасовій основі та у винятковому випадку» (із змінами, внесеними постановою Центральної виборчої комісії від 27 березня 2014 року № 91)

8. Постанова від 29 лютого 2012 року № 38 «Про Порядок складання попередніх списків виборців для звичайних виборчих дільниць для підготовки та проведення голосування з виборів народних депутатів України» (із змінами, внесеними постановами Центральної виборчої комісії від 6 грудня 2012 р. № 2000, від 9 квітня 2014 року № 244)

9. Постанова від 12 березня 2012 року № 46 «Про Порядок передачі окружними виборчими комісіями з виборів народних депутатів України виборчої та іншої документації на зберігання до архівних установ» (із змінами і доповненнями, внесеними постановою Центральної виборчої комісії від 30 квітня 2014 року № 435)

10. Постанова від 15 березня 2012 року № 49 «Про Порядок реєстрації офіційних спостерігачів від іноземних держав, міжнародних організацій на виборах народних депутатів України»

11. Постанова від 22 березня 2012 року № 52 «Про зразки та опис печаток, вивісок окружної і дільничних виборчих комісій з виборів народних депутатів України та штампа «Вибув» (із змінами, внесеними постановою Центральної виборчої комісії від 2 вересня 2014 року № 832)

12. Постанова від 22 березня 2012 року № 53 «Про Порядок виготовлення, передачі, зберігання та використання печаток виборчих комісій з виборів народних депутатів України та штампа «Вибув» (із змінами, внесеними постановою Центральної виборчої комісії від 2 вересня 2014 року № 832)

13. Постанова від 23 березня 2012 року № 56 «Про порядок проведення жеребкування щодо визначення номерів політичних партій для розміщення їх назв у виборчому бюлетені з виборів народних депутатів України для голосування у загальнодержавному багатомандатному виборчому окрузі»

14. Постанова від 9 квітня 2012 року № 65 «Про кількість одномандатних виборчих округів в Автономній Республіці Крим, областях, містах Києві та Севастополі»

15. Постанова від 12 квітня 2012 року № 66 «Про утворення звичайних та спеціальних виборчих дільниць на постійній основі» (із змінами)

16. Постанова від 12 квітня 2012 року № 67 «Про утворення закордонних виборчих дільниць на постійній основі» (із змінами, внесеними постановами Центральної виборчої комісії від 19 липня 2012 року № 121, від 12 вересня 2012 року № 873, від 20 березня 2014 року № 54, від 30 квітня 2014 року № 451 та доповненнями згідно з постановою Центральної виборчої комісії від 19 квітня 2012 року № 71, від 27 серпня 2014 року № 820, від 29 вересня 2014 року № 1353, від 16 жовтня 2014 року № 1856)

17. Постанова від 19 квітня 2012 року № 70 «Про зразки посвідчень та нагрудного знака народного депутата України» (із змінами, внесеними постановою Центральної виборчої комісії від 15 листопада 2012 року № 1960)

18. Постанова від 23 квітня 2012 року № 76 «Про Роз'яснення Центральної виборчої комісії щодо заборони надання виборцям, закладам, установам, організаціям, а також виборчим комісіям та їх членам товарів (крім товарів, що містять візуальні зображення назви, символіки, прапора партії, за умови, що вартість таких товарів не перевищує три відсотки розміру мінімальної заробітної плати), послуг, робіт, цінних паперів, кредитів, лотерейних білетів, інших матеріальних цінностей (непрямого підкупу) під час проведення виборів народних депутатів України» (із змінами, внесеними постановами Центральної виборчої комісії від 27 березня 2014 року № 93, від 27 серпня 2014 року № 818)

19. Постанова від 28 квітня 2012 року № 82 «Про утворення одномандатних виборчих округів на постійній основі у межах Автономної Республіки Крим, областей, міст Києва і Севастополя» (із змінами, внесеними постановами Центральної виборчої комісії від 31 липня 2012 року № 130, від 25 вересня 2012 року № 1072, від 10 січня 2013 року № 5, від 28 лютого 2013 року № 43, від 9 квітня 2013 року № 70, від 31 травня 2013 року № 138, від 6 липня 2013 року № 168, від 20 вересня 2013 року № 197, від 15 жовтня 2013 року № 218, від 8 листопада 2013 року № 315, від 24 грудня 2013 року № 449, від 4 лютого 2014 року № 15, від 20 березня 2014 року № 55, від 30 квітня 2014 року № 450, від 27 серпня 2014 року № 821)

20. Постанова від 17 травня 2012 року № 85 «Про Порядок передачі виборчим комісіям виборчих бюлетенів з виборів народних депутатів України» (із змінами, внесеними постановами Центральної виборчої комісії від 24 жовтня 2012 року № 1844, від 28 березня 2014 року № 117)

21. Постанова від 7 червня 2012 року № 95 «Про Технічне завдання на модифікацію інформаційно-аналітичної системи «Вибори народних депутатів України» Єдиної інформаційно-аналітичної системи «Вибори»

22. Постанова від 7 червня 2012 року № 96 «Про Роз'яснення щодо складання та уточнення списків виборців для підготовки і проведення голосування з виборів народних депутатів України» (із змінами, внесеними постановою Центральної виборчої комісії від 9 квітня 2014 року № 244)

23. Постанова від 21 червня 2012 року № 102 «Про Роз'яснення з питань застосування Закону України «Про вибори народних депутатів України» щодо можливості одночасного входження осіб до складу виборчих комісій з виборів народних депутатів України та інших виборчих комісій або комісій з референдумів» (із змінами, внесеними постановою Центральної виборчої комісії від 29 вересня 2012 року № 1163)

24. Постанова від 27 червня 2012 року № 105 «Про форму виборчого списку кандидатів у народні депутати України від політичної партії у загальнодержавному багатомандатному виборчому окрузі»

25. Постанова від 12 липня 2012 року № 108 «Про Порядок нарахування та виплати одноразової грошової винагороди членам окружних і дільничних виборчих комісій з виборів народних депутатів України»

26. Постанова від 12 липня 2012 року № 109 «Про плакати, що роз'яснюють порядок голосування та відповідальність за порушення законодавства про вибори народних депутатів України»

27. Постанова від 12 липня 2012 року № 110 «Про Порядок фінансування окружних виборчих комісій та дільничних виборчих комісій закордонних виборчих дільниць за рахунок коштів Державного бюджету України, виділених на підготовку та проведення виборів народних депутатів України» (із змінами, внесеними постановою Центральної виборчої комісії від 22 вересня 2014 року № 1078)

28. Постанова від 12 липня 2012 року № 111 «Про форми посвідчень суб'єктів та інших учасників виборчого процесу з виборів народних депутатів України» (із змінами, внесеними постановами Центральної виборчої комісії від 15 жовтня 2012 року № 1548, від 15 липня 2013 року № 174, від 29 липня 2014 року № 803)

29. Постанова від 19 липня 2012 року № 122 «Про Порядок залучення спеціалістів, експертів та технічних працівників для організаційного, правового, технічного забезпечення здійснення повноважень виборчих комісій на час підготовки та проведення виборів народних депутатів України»

30. Постанова від 25 липня 2012 року № 125 «Про форму, розмір, поліграфічне виконання інформаційних плакатів політичних партій, кандидати у народні депутати України від яких зареєстровані в загальнодержавному багатомандатному виборчому окрузі, порядок їх виготовлення та передачі Міністерству закордонних справ України, окружним і дільничним виборчим комісіям з виборів народних депутатів України» (із змінами, внесеними постановами Центральної виборчої комісії від 10 серпня 2012 року № 268, від 29 липня 2014 року № 804)

31. Постанова від 27 липня 2012 року № 126 «Про Порядок перевірки факту тимчасової нездатності виборця самостійно пересуватися для організації голосування з виборів народних депутатів України за місцем перебування виборців»

32. Постанова від 31 липня 2012 року № 133 «Про Порядок розгляду скарг виборчими комісіями з виборів народних депутатів України» (із змінами, внесеними постановами Центральної виборчої комісії від 11 квітня 2014 року № 257, від 15 травня 2014 року № 588)

33. Постанова від 3 вересня 2012 року № 733 «Про Порядок надсилання до Центральної виборчої комісії постанов окружних виборчих комісій з виборів народних депутатів України, що становлять публічний інтерес, для оприлюднення»

34. Постанова від 7 вересня 2012 року № 813 «Про Роз'яснення щодо визначення окружною виборчою комісією з виборів народних депутатів України порядкового номера спеціальної виборчої дільниці, що існує на тимчасовій основі» (із змінами, внесеними постановою Центральної виборчої комісії від 27 березня 2014 року № 92)

35. Постанова від 13 вересня 2012 року № 893 «Про забезпечення тимчасової зміни місця голосування виборця без зміни його виборчої адреси» (із змінами, внесеними постановами Центральної виборчої комісії від 22 вересня 2012 року № 1046, від 9 квітня 2014 року № 240, від 15 травня 2014 року № 589)

36. Постанова від 20 вересня 2012 року № 1003 «Про Порядок передачі дільничним виборчим комісіям закордонних виборчих дільниць виборчих бюлетенів з виборів народних депутатів України» (із змінами, внесеними постановою Центральної виборчої комісії від 29 вересня 2014 року № 1347)

37. Постанова від 25 вересня 2012 року № 1074 «Про Порядок передачі до Центральної виборчої комісії оперативної інформації про хід та підсумки голосування у день голосування на виборах народних депутатів України»

38. Постанова від 4 жовтня 2012 року № 1252 «Про форми подань щодо надання дозволу на виготовлення виборчих бюлетенів з виборів народних депутатів України безпосередньо дільничними виборчими комісіями спеціальних виборчих дільниць, утворених на суднах, що перебувають у день голосування у плаванні під Державним Прапором України, та на полярній станції України»

39. Постанова від 4 жовтня 2012 року № 1254 «Про Порядок передачі протоколів про підрахунок голосів виборців на спеціальних виборчих дільницях, утворених на суднах, що перебувають у день голосування у плаванні під Державним Прапором України, на полярній станції України, та повідомлень про їх зміст до окружних виборчих комісій з виборів народних депутатів України»

40. Постанова від 19 жовтня 2012 року № 1749 «Про уповноваження членів Центральної виборчої комісії повідомляти окружні виборчі комісії про рішення Комісії щодо зобов'язання їх розглянути питання про внесення змін до встановлених підсумків голосування з виборів народних депутатів України» (із змінами, внесеними постановою Центральної виборчої комісії від 21 травня 2014 року № 692)

41. Постанова від 22 жовтня 2012 року № 1817 «Про Роз'яснення про застосування окремих положень Закону України «Про вибори народних депутатів України» щодо видачі членами дільничних виборчих комісій виборчих бюлетенів з виборів народних депутатів України на підставі паспорта громадянина України» (із змінами, внесеними постановою Центральної виборчої комісії від 4 квітня 2014 року № 209)

42. Постанова від 24 жовтня 2012 року № 1849 «Про Роз'яснення щодо порядку транспортування дільничними виборчими комісіями виборчих документів з виборів народних депутатів України до окружних виборчих комісій»

43. Постанова від 14 листопада 2012 року № 1956 «Про Порядок розгляду документів осіб, обраних народними депутатами України в загальнодержавному багатомандатному та одномандатних виборчих округах, для реєстрації їх народними депутатами України» (із змінами, внесеними постановою Центральної виборчої комісії від 15 листопада 2012 року № 1961, від 27 серпня 2014 року № 816)

44. Постанова від 26 березня 2013 року № 56 «Про форми подань щодо кандидатур до складу окружних та дільничних виборчих комісій з виборів народних депутатів України» (із змінами, внесеними постановою Центральної виборчої комісії від 30 березня 2014 року № 125, від 27 серпня 2014 року № 814)

45. Постанова від 18 квітня 2013 року № 79 «Про Порядок розподілу керівних посад в окружних виборчих комісіях з виборів народних депутатів України між суб'єктами подання кандидатур до складу цих комісій» (із змінами, внесеними постановою Центральної виборчої комісії від 27 серпня 2014 року № 813)

46. Постанова від 18 квітня 2013 року № 80 «Про Порядок розподілу керівних посад у дільничних виборчих комісіях з виборів народних депутатів України між суб'єктами подання кандидатур до складу цих комісій» (із змінами, внесеними постановою Центральної виборчої комісії від 27 серпня 2014 року № 813)

47. Постанова від 18 квітня 2013 року № 81 «Про Роз'яснення щодо порядку внесення змін до складу окружних та дільничних виборчих комісій з виборів народних депутатів України» (із змінами, внесеними постановою Центральної виборчої комісії від 27 серпня 2014 року № 815, від 12 вересня 2014 року № 930)

48. Постанова від 18 квітня 2013 року № 83 «Про форми іменних запрошень на вибори народних депутатів України»

49. Постанова від 25 квітня 2013 року № 87 «Про Порядок проведення Центральною виборчою комісією жеребкування щодо включення кандидатур до складу окружних виборчих комісій з виборів народних депутатів України» (із змінами, внесеними постановою Центральної виборчої комісії від 27 серпня 2014 року № 813)

50. Постанова від 25 квітня 2013 року № 88 «Про Порядок проведення жеребкування щодо включення кандидатур до складу дільничних виборчих комісій з виборів народних депутатів України» (із змінами, внесеними постановою Центральної виборчої комісії від 27 серпня 2014 року № 813)

51. Постанова від 31 березня 2014 року № 144 «Про форму, розмір, поліграфічне виконання інформаційних плакатів кандидатів у народні депутати України, зареєстрованих в одномандатних виборчих округах, порядок їх виготовлення та передачі відповідним виборчим комісіям з виборів народних депутатів України» (із змінами, внесеними постановою Центральної виборчої комісії від 15 вересня 2014 року № 948)

52. Постанова від 4 квітня 2014 року № 207 «Про форми виборчих документів дільничних та окружних виборчих комісій щодо підрахунку голосів виборців на виборчих дільницях та встановлення підсумків голосування з виборів народних депутатів України»

53. Постанова від 4 квітня 2014 року № 208 «Про форми виборчих документів дільничних виборчих комісій з виборів народних депутатів України»

54. Постанова від 7 квітня 2014 року № 219 «Про форму протоколу Центральної виборчої комісії про підсумки голосування у загальнодержавному багатомандатному виборчому окрузі в межах закордонного виборчого округу з виборів народних депутатів України»

55. Постанова від 8 квітня 2014 року № 227 «Про Порядок надання транспортних послуг окружним і дільничним виборчим комісіям з виборів народних депутатів України, Президента України, окружним і дільничним комісіям з всеукраїнського референдуму»

56. Постанова від 23 квітня 2014 року № 342 «Про порядки надання ефірного часу та друкованих площ для проведення передвиборної агітації за рахунок і в межах коштів Державного бюджету України, виділених на підготовку та проведення виборів народних депутатів України» (із змінами, внесеними постановою Центральної виборчої комісії від 27 серпня 2014 року № 818)

57. Постанова від 30 квітня 2014 року № 448 «Про форми фінансових звітів про надходження і використання коштів виборчих фондів політичних партій, кандидати у народні депутати України від яких зареєстровані в загальнодержавному багатомандатному виборчому окрузі, та кандидатів у народні депутати України в одномандатних виборчих округах, порядок їх складання та проведення аналізу»

58. Постанова від 7 травня 2014 року № 501 «Про Роз'яснення щодо складення протоколів окружної виборчої комісії про підсумки голосування у загальнодержавному багатомандатному виборчому окрузі в межах одномандатного виборчого округу та в одномандатному виборчому окрузі на виборах народних депутатів України»

59. Постанова від 7 травня 2014 року № 502 «Про Роз'яснення щодо порядку підрахунку голосів виборців на виборчій дільниці та складення протоколів дільничної виборчої комісії про підрахунок голосів виборців на виборчій дільниці після закінчення голосування на виборах народних депутатів України» (із змінами, внесеними постановою Центральної виборчої комісії від 23 жовтня 2014 року № 2032)

60. Постанова від 16 травня 2014 року № 618 «Про Порядок контролю за надходженням, обліком і використанням коштів виборчих фондів політичних партій, кандидати у народні депутати України від яких зареєстровані в загальнодержавному багатомандатному виборчому окрузі, та кандидатів у народні депутати України в одномандатних виборчих округах»

61. Постанова від 23 травня 2014 року № 719 «Про Порядок передачі Центральній виборчій комісії узагальненої інформації щодо поданих до окружних та дільничних виборчих комісій заяв і скарг, що стосуються процесу виборів народних депутатів України, та результатів їх розгляду»

62. Постанова від 27 серпня 2014 року № 812 «Про Порядок передачі на виборах народних депутатів України протоколів дільничних виборчих комісій про підрахунок голосів виборців на закордонних виборчих дільницях у загальнодержавному багатомандатному виборчому окрузі в межах закордонного виборчого округу та повідомлень про їх зміст до Центральної виборчої комісії»

63. Постанова від 28 серпня 2014 року № 823 «Про звернення до Кабінету Міністрів України щодо виділення коштів Державного бюджету України на підготовку і проведення позачергових виборів народних депутатів України 26 жовтня 2014 року»

64. Постанова від 3 вересня 2014 року № 835 «Про затвердження Вимог до програмно-технічного комплексу інформаційно-аналітичної системи «Вибори народних депутатів України» окружної виборчої комісії з виборів народних депутатів України»

65. Постанова від 3 вересня 2014 року № 838 «Про затвердження Кошторису окремих видатків Центральної виборчої комісії на підготовку і проведення позачергових виборів народних депутатів України 26 жовтня 2014 року, які здійснюються за бюджетною програмою 6731020 «Проведення виборів народних депутатів України» (із змінами, внесеними згідно з постановами Центральної виборчої комісії від 26 вересня 2014 року № 1183, від 7 жовтня 2014 року № 1518)

66. Постанова від 11 вересня 2014 року № 917 «Про затвердження середніх норм видатків виборчих комісій на підготовку і проведення позачергових виборів народних депутатів України 26 жовтня 2014 року»

67. Постанова від 15 вересня 2014 року № 949 «Про Порядок навчання членів окружних та дільничних виборчих комісій з виборів народних депутатів України»

68. Постанова від 16 вересня 2014 року № 964 «Про Роз'яснення щодо виготовлення іменних запрошень на вибори народних депутатів України»

69. Постанова від 16 вересня 2014 року № 965 «Про Роз'яснення щодо розгляду звернень з питань внесення змін до постанов Центральної виборчої комісії про реєстрацію кандидатів у народні депутати України на позачергових виборах народних депутатів України 26 жовтня 2014 року»

70. Постанова від 16 вересня 2014 року № 968 «Про тимчасові заходи із забезпечення внесення до Державного реєстру виборців змін щодо виборчої адреси виборця, яка належить до території Донецької чи Луганської області, за зверненням органу ведення Державного реєстру виборців»

71. Постанова від 17 вересня 2014 року № 978 «Про затвердження Кошторису Центральної виборчої комісії за бюджетною програмою 6731700 «Забезпечення підготовки та проведення 26 жовтня 2014 р. позачергових виборів народних депутатів України» на 2014 рік»

72. Постанова від 17 вересня 2014 року № 979 «Про затвердження Кошторису окремих видатків Центральної виборчої комісії на підготовку і проведення позачергових виборів народних депутатів України 26 жовтня 2014 року, які здійснюються за бюджетною програмою 6731700 «Забезпечення підготовки та проведення 26 жовтня 2014 р. позачергових виборів народних депутатів України»

73. Постанова від 19 вересня 2014 року № 1043 «Про подання окружними виборчими комісіями з виборів народних депутатів України фінансових звітів про надходження та використання коштів Державного бюджету України, виділених на підготовку та проведення виборів народних депутатів України»

74. Постанова від 19 вересня 2014 року № 1044 «Про здійснення окружними виборчими комісіями з виборів народних депутатів України попередньої оплати при закупівлі товарів і послуг, необхідних для підготовки та проведення позачергових виборів народних депутатів України 26 жовтня 2014 року»

75. Постанова від 25 вересня 2014 року № 1165 «Про звернення Донецької обласної державної адміністрації, зареєстроване в Центральній виборчій комісії 24 вересня 2014 року за № 21-38-21089»

76. Постанова від 25 вересня 2014 року № 1170 «Про тимчасове закриття спеціальних виборчих дільниць, які існують на постійній основі»

77. Постанова від 26 вересня 2014 року № 1223 «Про контрольну комісію за виготовленням виборчих бюлетенів для голосування на позачергових виборах народних депутатів України 26 жовтня 2014 року»

78. Постанова від 26 вересня 2014 року № 1224 «Про форму, колір і текст виборчого бюлетеня для голосування на позачергових виборах народних депутатів України 26 жовтня 2014 року у загальнодержавному багатомандатному виборчому окрузі»

79. Постанова від 30 вересня 2014 року № 1396 «Про звернення Луганської обласної державної адміністрації, зареєстроване в Центральній виборчій комісії 29 вересня 2014 року за № 21-38-24617»

80. Постанова від 1 жовтня 2014 року № 1421 «Про Порядок проведення жеребкування щодо черговості надання політичним партіям ефірного часу на загальнонаціональних теле- та радіоканалах за рахунок і в межах коштів Державного бюджету України, виділених на підготовку та проведення виборів народних депутатів України»

81. Постанова від 1 жовтня 2014 року № 1422 «Про визначення окружних виборчих комісій з виборів народних депутатів України, які здійснюватимуть у відповідних регіонах України організаційне та фінансове забезпечення проведення політичними партіями, кандидати у народні депутати України від яких зареєстровані у загальнодержавному багатомандатному виборчому окрузі, кандидатами у народні депутати України, зареєстрованими в одномандатних виборчих округах, передвиборної агітації за рахунок і в межах коштів Державного бюджету України, виділених на підготовку та проведення позачергових виборів народних депутатів України 26 жовтня 2014 року»

82. Постанова від 3 жовтня 2014 року № 1427 «Про надання політичним партіям, кандидати у народні депутати України від яких зареєстровані у загальнодержавному багатомандатному виборчому окрузі, ефірного часу на загальнонаціональних теле-, радіоканалах для проведення передвиборної агітації за рахунок коштів і в межах коштів Державного бюджету України, виділених на підготовку та проведення позачергових виборів народних депутатів України 26 жовтня 2014 року»

83. Постанова від 3 жовтня 2014 року № 1442 «Про звернення Луганської обласної державної адміністрації, зареєстроване в Центральній виборчій комісії 30 вересня 2014 року за № 21-38-25174»

84. Постанова від 3 жовтня 2014 року № 1445 «Про затвердження Кошторису видатків на підготовку та проведення позачергових виборів народних депутатів України 26 жовтня 2014 року для потреб дільничних виборчих комісій закордонних виборчих дільниць»

85. Постанова від 3 жовтня 2014 року № 1448 «Про затвердження результатів жеребкувань щодо черговості надання політичним партіям, кандидати у народні депутати України від яких зареєстровані у загальнодержавному багатомандатному виборчому окрузі, ефірного часу на загальнонаціональних теле- та радіоканалах за рахунок і в межах коштів Державного бюджету України, виділених на підготовку та проведення позачергових виборів народних депутатів України 26 жовтня 2014 року»

86. Постанова від 6 жовтня 2014 року № 1492 «Про порядки проведення жеребкування щодо черговості надання політичним партіям, кандидатам у народні депутати України ефірного часу на регіональних теле- та радіоканалах за рахунок і в межах коштів Державного бюджету України, виділених на підготовку та проведення виборів народних депутатів України»

87. Постанова від 6 жовтня 2014 року № 1493 «Про заходи щодо забезпечення безпеки функціонування інформаційно-аналітичної системи «Вибори народних депутатів України» Єдиної інформаційно-аналітичної системи «Вибори»

88. Постанова від 6 жовтня 2014 року № 1494 «Про особливості виготовлення списків виборців та іменних запрошень на вибори для окремих виборчих дільниць, утворених на території Донецької та Луганської областей»

89. Постанова від 6 жовтня 2014 року № 1495 «Про деякі питання забезпечення ведення Державного реєстру виборців стосовно громадян України, виборча адреса яких належить до території Донецької та Луганської областей»

90. Постанова від 7 жовтня 2014 року № 1524 «Про звернення Донецької обласної державної адміністрації, зареєстровані в Центральній виборчій комісії 29 вересня 2014 року за № 21-38-24665 та 2 жовтня 2014 року за № 21-38-26842»

91. Постанова від 7 жовтня 2014 року № 1529 «Про питання тимчасової зміни місця голосування виборцям, виборча адреса яких відноситься до території Донецької чи Луганської області, на період проведення позачергових виборів народних депутатів України 26 жовтня 2014 року»

92. Постанова від 8 жовтня 2014 року № 1553 «Про Роз'яснення стосовно відкриття рахунків виборчих фондів кандидатів у народні депутати України, зареєстрованих в одномандатних виборчих округах, утворених у межах Донецької та Луганської областей, під час підготовки і проведення позачергових виборів народних депутатів України 26 жовтня 2014 року»

93. Постанова від 8 жовтня 2014 року № 1560 «Про тимчасове закриття спеціальних виборчих дільниць, які існують на постійній основі»

94. Постанова від 8 жовтня 2014 року № 1561 «Про складання та уточнення списків виборців при одночасному проведенні виборів народних депутатів України та місцевих виборів»

95. Постанова від 10 жовтня 2014 року № 1645 «Про забезпечення передачі Центральною виборчою комісією виборчих бюлетенів для голосування на позачергових виборах народних депутатів України 26 жовтня 2014 року окружним виборчим комісіям»

96. Постанова від 14 жовтня 2014 року № 1727 «Про звернення до Верховної Ради України»

97. Постанова від 22 жовтня 2014 року № 2004 «Про надання дозволу на виготовлення виборчих бюлетенів для голосування на позачергових виборах народних депутатів України 26 жовтня 2014 року безпосередньо дільничними виборчими комісіями спеціальних виборчих дільниць № 000003–000030, 000032, 000034–000039 одномандатного виборчого округу № 143, утворених на суднах, які в день голосування перебуватимуть у плаванні під Державним Прапором України»

98. Постанова від 22 жовтня 2014 року № 2005 «Про звернення Донецької обласної державної адміністрації, зареєстроване в Центральній виборчій комісії 17 жовтня 2014 року за № 21-38-36860»

99. Постанова від 22 жовтня 2014 року № 2006 «Про Роз'яснення щодо порядку погашення виборчих бюлетенів для голосування на позачергових виборах народних депутатів України 26 жовтня 2014 року в одномандатних виборчих округах, утворених у межах Донецької та Луганської областей, не переданих окружним та/або дільничним виборчим комісіям»

100. Постанова від 23 жовтня 2014 року № 2033 «Про звернення Донецької обласної державної адміністрації, зареєстроване в Центральній виборчій комісії 23 жовтня 2014 року за № 21-38-39764»

**ТЕРИТОРІАЛЬНА ОРГАНІЗАЦІЯ
ПОЗАЧЕРГОВИХ ВИБОРІВ НАРОДНИХ ДЕПУТАТІВ УКРАЇНИ**

Однією з найважливіших умов проведення демократичних виборів є їх належна територіальна організація. Правовідносини щодо територіальної організації виборів народних депутатів України регулюються Законом України «Про вибори народних депутатів України» (далі – Закон), яким у 2012 році було закріплено сталу систему територіальної організації виборів у нашій державі.

Законом передбачено, що вибори народних депутатів України проводяться у багатомандатному загальнодержавному виборчому окрузі, який включає в себе всю територію України і закордонний виборчий округ, та у 225 одномандатних виборчих округах, що утворюються Центральною виборчою комісією та існують на постійній основі.

Кількість одномандатних виборчих округів, утворених у межах Автономної Республіки Крим, областей, міст Києва та Севастополя, встановлено постановою Центральної виборчої комісії від 9 квітня 2012 року № 65: в Автономній Республіці Крим – 10, Вінницькій області – 8, Волинській – 5, Дніпропетровській – 17, Донецькій – 21, Житомирській і Закарпатській – 6, Запорізькій – 9, Івано-Франківській – 7, Київській – 9, Кіровоградській – 5, Луганській – 11, Львівській – 12, Миколаївській – 6, Одеській – 11, Полтавській – 8, Рівненській – 5, Сумській – 6, Тернопільській – 5, Харківській – 14, Херсонській – 5, Хмельницькій і Черкаській – 7, Чернівецькій – 4, Чернігівській – 6, місті Києві – 13, місті Севастополі – 2.

Центральною виборчою комісією в межах Автономної Республіки Крим, областей, міст Києва і Севастополя відповідно до вимог Закону утворено на постійній основі 225 одномандатних виборчих округів (постанова Комісії від 28 квітня 2012 року № 82).

Детальну інформацію про кількість одномандатних виборчих округів на позачергових виборах народних депутатів України 2014 року, їх межі та центри, а також відомості про входження адміністративно-територіальних одиниць до одномандатних виборчих округів наведено у *Таблицях 2.1–2.3*.

Відомості щодо кількості виборчих округів у межах Автономної Республіки Крим, областей, міст Києва та Севастополя під час організації та проведення загальнодержавних виборів у період з 1994 до 2014 року відображено у *Таблиці 2.4*.

Слід зазначити, що не всі одномандатні виборчі округи, утворені на постійній основі, використовувалися на позачергових виборах народних депутатів України 26 жовтня 2014 року, оскільки вибори відбулися лише в 198 виборчих округах із 225, утворених у нашій державі.

Так, відповідно до Закону України «Про забезпечення прав і свобод громадян та правовий режим на тимчасово окупованій території України» голосування не організувалося і не проводилося на території Автономної Республіки Крим та міста Севастополя.

Разом із тим, у зв'язку з діяльністю в Донецькій та Луганській областях незаконних збройних формувань голосування з виборів до Верховної Ради України не проводилося на всіх виборчих дільницях одномандатних округів №№ 41–44, 51, 54–56, 61, 104, 105, 108–111.

Підготовка організації і проведення голосування на виборах народних депутатів України та підрахунок голосів виборців здійснювалися на звичайних, спеціальних та закордонних виборчих дільницях, утворених Центральною виборчою комісією чи окружними виборчими комісіями.

Так, звичайні виборчі дільниці, призначені для організації та проведення голосування виборців за місцем їх проживання, утворено на постійній основі Центральною виборчою комісією (постанова від 12 квітня 2012 року № 66).

Закордонні виборчі дільниці призначені для організації та проведення голосування виборців, які проживають або на день проведення голосування на загальнодержавних виборах перебувають на відповідній території іноземної держави. Такі виборчі дільниці утворено на постійній основі Центральною виборчою комісією при закордонних дипломатичних установах України та у військових частинах (формуваннях), дислокованих за межами України (постанови від 12 квітня 2012 № 67 та від 19 квітня 2012 року № 71).

Для організації та проведення голосування у місцях тимчасового перебування виборців з обмеженими можливостями пересування утворювалися спеціальні виборчі дільниці.

Центральною виборчою комісією спеціальні виборчі дільниці утворено на постійній основі у стаціонарних лікувальних закладах, на полярній станції України, в установах виконання покарань (постанова від 12 квітня 2012 року № 66).

Процедуру утворення звичайних, закордонних, а також спеціальних виборчих дільниць на постійній основі, що передбачає їх первинне утворення, утворення нових, зміну їх меж, адреси приміщення для голосування, місцезнаходження (адреси приміщення) дільничних виборчих комісій, інших відомостей щодо таких дільниць, їх тимчасове закриття (для спеціальних виборчих дільниць) та ліквідацію визначено Порядком утворення звичайних, закордонних та спеціальних виборчих дільниць на постійній основі, затвердженим постановою Центральної виборчої комісії від 24 січня 2012 року № 11.

Зміни, які вносилися під час виборчого процесу до переліку виборчих дільниць, утворених на постійній основі, зокрема, були пов'язані з необхідністю віднесення до відповідної виборчої дільниці виборця, виборча адреса якого не входить до меж жодної виборчої дільниці, зміни адреси приміщення для голосування, адреси приміщення дільничної виборчої комісії виборчої дільниці.

Водночас спеціальні виборчі дільниці на тимчасовій основі утворювалися окружними виборчими комісіями на підставі подань районних, районних у містах державних адміністрацій, виконавчих комітетів міських рад міст обласного значення у стаціонарних лікувальних закладах, на суднах, які перебували у день голосування в плаванні під Державним Прапором України, слідчих ізоляторів та в інших місцях тимчасового перебування виборців з обмеженими можливостями пересування.

Форми подань щодо утворення спеціальних виборчих дільниць на тимчасовій основі затверджено постановою Центральної виборчої комісії від 2 лютого 2012 року № 20.

З метою забезпечення однакового застосування окружними виборчими комісіями положень Закону при утворенні виборчих дільниць на тимчасовій основі Центральна виборча комісія затвердила Роз'яснення щодо визначення окружною виборчою комісією з виборів народних депутатів України порядкового номера спеціальної виборчої дільниці, що існує на тимчасовій основі (постанова Комісії від 7 вересня 2012 року № 813). Так, порядковий номер спеціальної виборчої дільниці, утвореній на тимчасовій основі, повинен складатися з шести цифр, починаючи з 000001.

Законом передбачена можливість утворення у винятковому випадку спеціальних виборчих дільниць на тимчасовій основі в разі утворення нового стаціонарного лікувального закладу, установи виконання покарань, слідчого ізолятора чи іншого закладу (установи) з тимчасовим перебуванням виборців з обмеженими можливостями пересування, непередбаченого виходу у плавання судна під Державним Прапором України.

Такі виборчі дільниці утворюються Центральною виборчою комісією не пізніше як за десять днів до дня голосування за поданням відповідної окружної виборчої комісії, яке вноситься не пізніше як за п'ятнадцять днів до дня голосування на підставі відповідного звернення районної державної адміністрації, виконавчого комітету міської ради міста обласного значення.

Під час організації позачергових виборів народних депутатів України 26 жовтня 2014 року подань окружних виборчих комісій щодо створення спеціальних виборчих дільниць у винятковому випадку до Центральної виборчої комісії не надходило, тому такі спеціальні виборчі дільниці не утворювалися.

Загалом, під час підготовки проведення позачергових виборів народних депутатів України 2014 року існувало 33 516 звичайних та спеціальних виборчих дільниць в одномандатних виборчих округах та 112 закордонних виборчих дільниць.

Для порівняння, на чергових виборах народних депутатів України, що відбулися 28 жовтня 2012 року, було утворено 33 646 виборчих дільниць в одномандатних виборчих округах та 116 закордонних виборчих дільниць.

Більш детальну інформацію щодо виборчих дільниць під час організації позачергових виборів народних депутатів України 26 жовтня 2014 року, їх кількісних характеристик наведено в *Таблицях 2.5–2.11*.

Відомості щодо кількості виборчих дільниць під час проведення загальнодержавних виборів у період з 1994 до 2014 року подано в *Таблиці 2.12*.

ВІДОМОСТІ
щодо кількості одномандатних виборчих округів, утворених на постійній основі
у межах Автономної Республіки Крим, областей, міст Києва та Севастополя

Назва регіону	Діапазон виборчих округів	Кількість виборчих округів
Автономна Республіка Крим	1–10	10
Вінницька область	11–18	8
Волинська область	19–23	5
Дніпропетровська область	24–40	17
Донецька область	41–61	21
Житомирська область	62–67	6
Закарпатська область	68–73	6
Запорізька область	74–82	9
Івано-Франківська область	83–89	7
Київська область	90–98	9
Кіровоградська область	99–103	5
Луганська область	104–114	11
Львівська область	115–126	12
Миколаївська область	127–132	6
Одеська область	133–143	11
Полтавська область	144–151	8
Рівненська область	152–156	5
Сумська область	157–162	6
Тернопільська область	163–167	5
Харківська область	168–181	14
Херсонська область	182–186	5
Хмельницька область	187–193	7
Черкаська область	194–200	7
Чернівецька область	201–204	4
Чернігівська область	205–210	6
м. Київ	211–223	13
м. Севастополь	224–225	2
Усього		225

ОПИС
меж та центрів одномандатних виборчих округів, утворених на постійній основі

№ ОВО	Центр ОВО	Опис меж ОВО	Кількість виборчих дільниць, утворених:		Перелік виборчих дільниць
			на постійній основі	на тимчасовій основі	
Автономна Республіка Крим					
1	місто Сімферополь, Центральний район	Залізничний район міста Сімферополя з населеними пунктами Залізничної районної в місті Сімферополі ради, Центральний район міста Сімферополя	94		011080–011127, 011201–011246
2	місто Сімферополь, Київський район	Київський район міста Сімферополя з населеними пунктами Київської районної в місті Сімферополі ради, частина Сімферопольського району (виборчі дільниці №№ 010583–010595, 010601–010603, 010631–010637, 010647, 010648)	98		010583–010595, 010601–010603, 010631–010637, 010647–010648, 011128–011200
3	місто Джанкой	місто Джанкой, Джанкойський, Красногвардійський райони	164		010137–010214, 010253–010268, 010270–010318, 010768–010788
4	місто Євпаторія	міста Євпаторія з населеними пунктами Євпаторійської міської ради, Саки, Сакський район	136		010494–010563, 010789–010830, 010915–010938
5	місто Керч	місто Керч, частина Ленінського району (виборчі дільниці №№ 010346–010350, 010352–010356, 010358, 010360, 010362, 010363, 010365, 010366, 010370–010374, 010379, 010380, 010382–010384)	98		010346–010350, 010352–010356, 010358, 010360, 010362–010363, 010365–010366, 010370–010374, 010379–010380, 010382–010384, 010831–010901, 011247
6	місто Феодосія	місто Феодосія з населеними пунктами Феодосійської міської ради, Кіровський район, частина Ленінського району (виборчі дільниці №№ 010343, 010357, 010359, 010364, 010367–010369, 010375, 010376, 010378, 010386–010394)	107		010215–010252, 010343, 010357, 010359, 010364, 010367–010369, 010375–010376, 010378, 010386– 010394, 010962– 011011
7	місто Ялта	міста Алушта, Ялта з населеними пунктами Алуштинської та Ялтинської міських рад	105		010717–010753, 011012–011079

РОЗДІЛ 2. ТЕРИТОРІАЛЬНА ОРГАНІЗАЦІЯ ВИБОРІВ

Продовження таблиці 2.2

№ ОВО	Центр ОВО	Опис меж ОВО	Кількість виборчих дільниць, утворених:		Перелік виборчих дільниць
			на постійній основі	на тимчасовій основі	
8	селище міського типу Советський	місто Судак з населеними пунктами Судацької міської ради, Білогірський, Нижньогірський, Советський райони, частина Сімферопольського району (виборчі дільниці №№ 010608, 010609, 010612–010614)	154		010076–010136, 010395–010424, 010608–010609, 010612–010614, 010649–010683, 010939–010961
9	селище міського типу Первомайське	міста Армянськ з населеними пунктами Армянської міської ради, Красноперекопськ, Красноперекопський, Первомайський, Роздольненський, Чорноморський райони	151		010319–010342, 010425–010433, 010435–010451, 010453–010493, 010684–010716, 010754–010767, 010902–010914
10	місто Сімферополь	Бахчисарайський район, частина Сімферопольського району (виборчі дільниці №№ 010564–010582, 010596–010600, 010604–010607, 010610, 010611, 010615–010630, 010638–010646)	130		010001–010075, 010564–010582, 010596–010600, 010604–010607, 010610–010611, 010615–010630, 010638–010646
Вінницька область					
11	місто Вінниця	частина міста Вінниці (виборчі дільниці №№ 051477–051547, 051575–051586), частина Вінницького району (виборчі дільниці №№ 050130–050137, 050145, 050149, 050154–050156, 050161–050162, 050164–050167, 050185–050192, 050161, 050162, 050164–050167, 050185–050192)	111	1	000001, 050130–050137, 050145, 050149, 050154–050156, 050161–050162, 050164–050167, 050185–050192, 051477–051547, 051575–051586, 051669
12	місто Вінниця	частина міста Вінниці (виборчі дільниці №№ 051435–051476, 051548–051569, 051571–051574, 051587–051590, 051670), частина Вінницького району (виборчі дільниці №№ 050125–050129, 050138–050144, 050146–050148, 050150–050153, 050157–050160, 050163, 050168–050184)	114	1	000001, 050125–050129, 050138–050144, 050146–050148, 050150–050153, 050157–050160, 050163, 050168–050184, 051435–051476, 051548–051569, 051571–051574, 051587–051590, 051670

Позачергові вибори до Верховної Ради України 2014 року

Продовження таблиці 2.2

№ ОВО	Центр ОВО	Опис меж ОВО	Кількість виборчих дільниць, утворених:		Перелік виборчих дільниць
			на постійній основі	на тимчасовій основі	
13	місто Калинівка	міста Козятин, Хмільник, Калинівський, Козятинський, Хмільницький райони	236		050375–050472, 050474–050508, 051210–051274, 051276–051284, 051608–051623, 051656–051668
14	місто Жмеринка	місто Жмеринка, Барський, Жмеринський, Літинський, Тиврівський райони	270	1	000001, 050001–050071, 050261–050318, 050607–050670, 051032–051049, 051051–051070, 051072–051090, 051092–051094, 051591–051607
15	місто Шаргород	Мурованокуриловецький, Томашпільський, Тульчинський, Чернівецький, Шаргородський райони	215		050721–050769, 051095–051128, 051165–051209, 051285–051319, 051344–051395
16	місто Ямпіль	місто Могилів-Подільський, Крижопільський, Могилів-Подільський, Піщанський, Чечельницький, Ямпільський райони	197		050509–050513, 050515, 050517–050519, 050521–050522, 050524–050529, 050531–050550, 050671–050720, 050892–050920, 051320–051343, 051396–051434, 051638–051655
17	місто Ладизин	місто Ладизин, Бершадський, Гайсинський, Теплицький, Тростянецький райони	216		050072–050124, 050193–050218, 050220–050260, 050985–051030, 051129–051164, 051624–051637
18	місто Іллінці	Іллінецький, Липовецький, Немирівський, Оратівський, Погребищенський райони	298		050319–050374, 050551–050606, 050770–050891, 050921–050984
Волинська область					
19	місто Володимир-Волинський	міста Володимир-Волинський, Нововолинськ, Володимир-Волинський, Іваничівський, Любомльський райони	222		070001–070067, 070156–070205, 070589–070653, 070971–070989, 071105–071125

РОЗДІЛ 2. ТЕРИТОРІАЛЬНА ОРГАНІЗАЦІЯ ВИБОРІВ

Продовження таблиці 2.2

№ ОВО	Центр ОВО	Опис меж ОВО	Кількість виборчих дільниць, утворених:		Перелік виборчих дільниць
			на постійній основі	на тимчасовій основі	
20	місто Горохів	Горохівський, Локачинський, Луцький, Рожищенський, Турійський райони	313	1	000001, 070068–070155, 070436–070544, 070781–070839, 070885–070941
21	місто Ковель	місто Ковель, Ковельський, Ратнівський, Старовижівський, Шацький райони	249		070343–070435, 070732–070780, 070840–070884, 070942–070970, 070990–071022
22	місто Луцьк	місто Луцьк	82	2	000001–000002, 071023–071104
23	селище міського типу Маневичі	Камінь-Каширський, Ківерцівський, Любешівський, Маневицький райони	260	2	000001–000002, 070206–070342, 070545–070588, 070654–070731, 071127
Дніпропетровська область					
24	місто Дніпропетровськ, Самарський район	Індустріальний район, частина Самарського району міста Дніпропетровська (виборчі дільниці №№ 121444–121463, 121467–121479, 121481)	86		121233–121259, 121261–121285, 121444–121463, 121467–121479, 121481
25	місто Дніпропетровськ, Красногвардійський район	частина Амур-Нижньодніпровського району (виборчі дільниці №№ 121063, 121064, 121071–121077, 121084, 121087–121103), Красногвардійський район міста Дніпропетровська	79	2	000001–000002, 121063–121064, 121071–121077, 121084, 121087–121103, 121318–121367, 121369–121370
26	місто Дніпропетровськ, Бабушкінський район	Бабушкінський район, частина Кіровського району міста Дніпропетровська (виборчі дільниці №№ 121286–121291, 121293–121298, 121310–121315), селище міського типу Авіаторське Дніпропетровської міської ради	74	1	000001, 121105–121106, 121108–121161, 121286–121291, 121293–121298, 121310–121315
27	місто Дніпропетровськ, Жовтневий район	Жовтневий район, частина Кіровського (виборчі дільниці №№ 121299–121309, 121316, 121317), частина Самарського (виборчі дільниці № №121464–121466, 121480) районів міста Дніпропетровська	86		121162–121230, 121299–121309, 121316–121317, 121464–121466, 121480

Позачергові вибори до Верховної Ради України 2014 року

Продовження таблиці 2.2

№ ОВО	Центр ОВО	Опис меж ОВО	Кількість виборчих дільниць, утворених:		Перелік виборчих дільниць
			на постійній основі	на тимчасовій основі	
28	місто Дніпропетровськ, Ленінський район	Ленінський район міста Дніпропетровська, частина Амур-Дніпровського району (виборчі дільниці №№ 121059–121062)	77		121059–121062, 121371–121443
29	Дніпропетровський район, селище міського типу Ювілейне	частина Амур-Дніпровського району міста Дніпропетровська (виборчі дільниці №№ 121046–121058, 121065–121070, 121078–121083, 121085, 121086, 121104), Дніпропетровський, Петриківський райони	86		120103–120141, 120143–120146, 120378–120391, 121046–121058, 121065–121070, 121078–121083, 121085–121086, 121104, 121781
30	місто Дніпродзержинськ, Заводський район	Баглійський, Дніпровський райони, частина Заводського району міста Дніпродзержинська (виборчі дільниці №№ 121012–121021, 121028, 121030, 121036–121038, 121040–121043)	83		120948–121021, 121028, 121030, 121036–121038, 121040–121043
31	місто Кривий Ріг, Жовтневий район	Жовтневий район, частина Тернівського району міста Кривого Рогу (виборчі дільниці №№ 121694–121728, 121730–121733, 121780), селища Гірницьке, Коломійцеве, села Новоіванівка, Тернуватий Кут Криворізької міської ради	97	1	000001, 121554–121610, 121694–121728, 121730–121733, 121780
32	місто Кривий Ріг, Довгинцівський район	Довгинцівський район, частина Саксаганського району міста Кривого Рогу (виборчі дільниці №№ 121638–121683, 121690–121693)	92		121512–121553, 121638–121683, 121690–121693
33	місто Кривий Ріг, Центрально-Міський район	Дзержинський район, частина Інгулецького (виборчі дільниці №№ 121611–121619, 121636), частина Саксаганського (виборчі дільниці №№ 121684–121689) районів, Центрально-Міський район міста Кривого Рогу, селище Авангард Криворізької міської ради	88		121482–121511, 121611–121619, 121636, 121684–121689, 121734–121754, 121756–121776
34	селище міського типу Царичанка	міста Вільногірськ, Жовті Води, Верхньодніпровський, П'ятихатський, Царичанський райони	137		120062–120102, 120441–120480, 120613–120635, 120682–120712, 121778–121779
35	місто Нікополь	міста Нікополь, Орджонікідзе, Нікопольський район	112		120264–120294, 120737–120793, 120795–120796, 120831–120852

РОЗДІЛ 2. ТЕРИТОРІАЛЬНА ОРГАНІЗАЦІЯ ВИБОРІВ

Продовження таблиці 2.2

№ ОВО	Центр ОВО	Опис меж ОВО	Кількість виборчих дільниць, утворених:		Перелік виборчих дільниць
			на постійній основі	на тимчасовій основі	
36	місто Павлоград	міста Павлоград, Першотравенськ, Тернівка, Павлоградський район	104		120351–120377, 120853–120916, 120936–120947, 121783
37	місто Кривий Ріг	частина Інгулецького (виборчі дільниці №№ 121620–121635, 121637), частина Тернівського (виборча дільниця № 121729) районів міста Кривого Рогу, Апостолівський, Криворізький, Софіївський, Широківський райони	146		120001–120034, 120147–120179, 120563–120593, 120636–120640, 120642–120666, 121620–121635, 121637, 121729
38	місто Новомосковськ	місто Новомосковськ, Магдалинівський, Новомосковський, Юр'ївський райони	137		120209–120241, 120295–120350, 120667–120681, 120797–120829
39	селище міського типу Васильківка	місто Синельникове, Васильківський, Межівський, Петропавлівський, Покровський, Синельниківський райони	157		120035–120061, 120243–120256, 120258–120263, 120392–120440, 120481–120522, 120917–120935
40	селище міського типу Кринички	місто Марганець, частина Заводського району міста Дніпродзержинська (виборчі дільниці №№ 121022–121027, 121029, 121031–121035, 121039, 121044, 121045), Криничанський, Солонянський, Томаківський райони	129		120180–120208, 120523–120562, 120594–120612, 120713–120736, 121022–121027, 121029, 121031–121035, 121039, 121044–121045, 121777, 121782
Донецька область					
41	місто Донецьк, Будьонівський район	Будьонівський, Пролетарський райони міста Донецька	88		141592–141631, 141968–142015
42	місто Донецьк, Ворошиловський район	Ворошиловський, Калінінський райони, частина Куйбишевського району міста Донецька (виборчі дільниці №№ 141833, 141836–141842)	86		141632–141709, 141833, 141836–141842
43	місто Донецьк, Ленінський район	Ленінський район, частина Кіровського (виборчі дільниці №№ 141805–141811), частина Куйбишевського (виборчі дільниці №№ 141827–141832, 141834, 141835, 141843–141871, 141873, 141874) районів міста Донецька	98		141805–141811, 141827–141832, 141834–141835, 141843–141871, 141873–141925, 142441

Позачергові вибори до Верховної Ради України 2014 року

Продовження таблиці 2.2

№ ОВО	Центр ОВО	Опис меж ОВО	Кількість виборчих дільниць, утворених:		Перелік виборчих дільниць
			на постійній основі	на тимчасовій основі	
44	місто Донецьк, Кіровський район	Петровський район, частина Кіровського району міста Донецька (виборчі дільниці №№ 141763–141804, 141812–141826)	99		141763–141804, 141812–141826, 141926–141967
45	місто Донецьк, Київський район	міста Авдіївка, Ясинувата, Київський район міста Донецька, Ясинуватський район	110		140566–140602, 141433–141452, 141710–141762
46	місто Артемівськ	міста Артемівськ, Красний Лиман, Артемівський район	152	1	000001, 140041–140086, 140603–140661, 141098–141144
47	місто Слов'янськ	місто Слов'янськ, Олександрівський, Слов'янський райони	113		140393–140411, 140433–140462, 141184–141243, 141245–141248
48	місто Краматорськ	місто Краматорськ	89		140970–141058
49	місто Костянтинівка	міста Дружківка, Костянтинівка, Костянтинівський, Красноармійський райони	128		140246–140253, 140255–140285, 140287–140301, 140303–140305, 140804–140834, 140930–140969
50	місто Красноармійськ	міста Димитров, Добропілля, Красноармійськ, Добропільський район	116		140220–140245, 140738–140789, 141059–141077, 141079–141097
51	місто Горлівка, Центральньо-Міський район	Микитівський, Центральньо-Міський райони міста Горлівки	95		141497–141591
52	місто Дзержинськ	міста Дебальцеве, Дзержинськ, Калінінський район міста Горлівки	109		140669–140714, 140717–140737, 141453, 141456–141496
53	місто Єнакієве	міста Єнакієве, Торез	116		140835–140907, 141293, 141295–141336
54	місто Шахтарськ	міста Харцизьк, Шахтарськ, Шахтарський район	123		140538–140565, 141337–141390, 141392–141432
55	місто Макіївка, Гірницький район	міста Жданівка, Кіровське, Гірницький, Советський райони міста Макіївки	121		140908–140929, 142016–142077, 142108–142143, 142442

РОЗДІЛ 2. ТЕРИТОРІАЛЬНА ОРГАНІЗАЦІЯ ВИБОРІВ

Продовження таблиці 2.2

№ ОВО	Центр ОВО	Опис меж ОВО	Кількість виборчих дільниць, утворених:		Перелік виборчих дільниць
			на постійній основі	на тимчасовій основі	
56	місто Макіївка, Центрально-Міський район	Кіровський, Червоногвардійський, Центрально-Міський райони міста Макіївки	112		142078–142107, 142144–142184, 142186–142226
57	місто Маріуполь, Іллічівський район	Іллічівський, Орджонікідзевський райони міста Маріуполя	115	1	000001, 142297–142411
58	місто Маріуполь, Жовтневий район	Жовтневий, Приморський райони міста Маріуполя	98	1	000001, 142227–142296, 142412–142439
59	місто Мар'їнка	міста Вугледар, Новогродівка, Селидове, Великоновосілківський, Мар'їнський райони	155		140087–140091, 140093–140136, 140306–140365, 140662–140668, 141145–141183
60	місто Волноваха	Волноваський, Володарський, Новоазовський, Першотравневий, Тельманівський райони	161		140137–140216, 140218–140219, 140366–140392, 140412–140432, 140504–140510, 140512–140516, 140518–140535, 140537
61	селище міського типу Старобешеве	міста Докучаєвськ, Сніжне, Амвросіївський, Старобешівський райони	138		140001–140040, 140463–140503, 140792–140803, 141249–141292, 142440
Житомирська область					
62	місто Житомир	частина Богунського району (виборчі дільниці №№ 181338–181372, 181382–181386, 181388, 181389, 181399–181403), Корольовський район міста Житомира	104	1	000001, 181338–181372, 181382–181386, 181388–181389, 181399–181460
63	місто Бердичів	місто Бердичів, Андрушівський, Бердичівський, Попільнянський, Ружинський райони	225		180001–180045, 180102–180154, 180869–180910, 180912, 181022–181065, 181225–181264
64	місто Коростень	місто Коростень, Коростенський, Лугинський, Овруцький, Олевський райони	306		180363–180439, 180487–180517, 180707–180868, 181265–181299, 181464

Позачергові вибори до Верховної Ради України 2014 року

Продовження таблиці 2.2

№ ОВО	Центр ОВО	Опис меж ОВО	Кількість виборчих дільниць, утворених:		Перелік виборчих дільниць
			на постійній основі	на тимчасовій основі	
65	місто Новоград-Волинський	місто Новоград-Волинський, Баранівський, Ємільчинський, Новоград-Волинський, Червоноармійський райони	278		180048–180100, 180226–180291, 180628–180706, 181066–181118, 181311–181337
66	місто Малин	місто Малин, Брусилівський, Володарсько-Волинський, Коростишівський, Малинський, Народицький, Радомишльський, Черняхівський райони	298		180155–180225, 180440–180444, 180446–180486, 180563–180627, 180913–180969, 181119–181165, 181300–181310, 181463
67	селище міського типу Чуднів	частина Богунського району міста Житомира (виборчі дільниці №№ 181373–181381, 181387, 181390–181398), Житомирський, Любарський, Романівський, Чуднівський райони	247	1	000001, 180292–180362, 180519–180562, 180970–181021, 181166–181224, 181373–181381, 181387, 181390–181398, 181461–181462
Закарпатська область					
68	місто Ужгород	міста Ужгород, Чоп, Ужгородський район	142	1	000001, 210548–210615, 210713–210783, 210802–210804
69	місто Мукачеве	місто Мукачеве, частина Берегівського (виборчі дільниці №№ 210003–210005, 210012, 210013, 210015, 210017, 210019, 210021, 210029–210032, 210035), частина Іршавського (виборчі дільниці №№ 210172–210180, 210203–210212, 210223–210228), частина Мукачівського (виборчі дільниці №№ 210303–210330, 210332–210339, 210343–210345, 210347–210365) районів	133		210003–210005, 210012–210013, 210015, 210017, 210019, 210021, 210029–210032, 210035, 210172–210180, 210203–210212, 210223–210228, 210303–210330, 210332–210339, 210343–210345, 210347–210365, 210677–210712
70	місто Свалява	Великобerezнянський, Воловецький, Міжгірський, Перечинський, Свалявський райони, частина Мукачівського району (виборчі дільниці №№ 210278–210302, 210331, 210340–210342, 210346)	211		210037–210075, 210141–210167, 210229–210302, 210331, 210340–210342, 210346, 210366–210397, 210440–210473

РОЗДІЛ 2. ТЕРИТОРІАЛЬНА ОРГАНІЗАЦІЯ ВИБОРІВ

Продовження таблиці 2.2

№ ОВО	Центр ОВО	Опис меж ОВО	Кількість виборчих дільниць, утворених:		Перелік виборчих дільниць
			на постійній основі	на тимчасовій основі	
71	місто Хуст	місто Хуст, Хустський район, частина Іршавського (виборчі дільниці №№ 210168–210171, 210181–210183, 210185–210190, 210192–210195, 210198–210202), частина Тячівського (виборчі дільниці №№ 210479–210481, 210504, 210516, 210522–210524, 210529, 210534, 210535, 210537, 210538) районів	103		210168–210171, 210181–210183, 210185–210190, 210192–210195, 210198–210202, 210479–210481, 210504, 210516, 210522–210524, 210529, 210534–210535, 210537–210538, 210616–210663, 210784–210801, 210805–210806
72	місто Тячів	Рахівський район, частина Тячівського району (виборчі дільниці №№ 210474–210478, 210482–210503, 210505–210515, 210517–210521, 210525–210528, 210530–210533, 210536, 210539–210547)	103		210398–210439, 210474–210478, 210482–210503, 210505–210515, 210517–210521, 210525–210528, 210530–210533, 210536, 210539–210547
73	місто Виноградів	місто Берегове, Виноградівський район, частина Березівського (виборчі дільниці №№ 210001, 210002, 210006–210011, 210014, 210016, 210018, 210020, 210022–210028, 210033, 210034, 210036), частина Іршавського (виборчі дільниці №№ 210184, 210191, 210196, 210197, 210213–210222) районів	114		210001–210002, 210006–210011, 210014, 210016, 210018, 210020, 210022–210028, 210033–210034, 210036, 210076–210140, 210184, 210191, 210196–210197, 210213–210222, 210664–210676
Запорізька область					
74	місто Запоріжжя, Комунарський район	Комунарський район, частина Жовтневого району міста Запоріжжя (виборчі дільниці №№ 230811, 230814, 230820–230832, 230834–230836)	73	1	000001, 230811, 230814, 230820–230832, 230834–230836, 230862–230916
75	місто Запоріжжя, Ленінський район	Заводський, Ленінський райони міста Запоріжжя	80		230837–230861, 230917–230971
76	місто Запоріжжя, Орджонікідзевський район	Орджонікідзевський, Хортицький райони міста Запоріжжя	89	1	000001, 230972–231060

№ ОВО	Центр ОВО	Опис меж ОВО	Кількість виборчих дільниць, утворених:		Перелік виборчих дільниць
			на постійній основі	на тимчасовій основі	
77	місто Запоріжжя, Шевченківський район	Шевченківський район, частина Жовтневого району міста Запоріжжя (виборчі дільниці №№ 230809, 230810, 230812, 230813, 230815–230819)	73		230809–230810, 230812–230813, 230815–230819, 231061–231124
78	місто Бердянськ	місто Бердянськ з населеними пунктами Бердянської міської ради, Бердянський, Куйбишевський, Розівський, Чернігівський райони	139		230001–230003, 230005–230016, 230018–230027, 230266–230288, 230524–230535, 230573–230595, 230636–230691
79	місто Василівка	місто Енергодар, Василівський, Великобілозерський, Кам'янсько-Дніпровський райони, частина Оріхівського району (виборчі дільниці №№ 230376–230386, 230388–230392, 230394–230399, 230401–230406, 230408–230414)	149		230028–230053, 230055–230060, 230062–230089, 230234–230265, 230376–230386, 230388–230392, 230394–230399, 230401–230406, 230408–230414, 230692–230713
80	місто Мелітополь	місто Мелітополь, Мелітопольський район	111	1	000001, 230289–230331, 230714–230781
81	місто Токмак	місто Токмак, Веселівський, Михайлівський, Приазовський, Приморський, Токмацький, Якимівський райони	231		230090–230115, 230332–230358, 230451–230523, 230536–230572, 230596–230635, 230782–230808, 231126
82	місто Пологи	Гуляйпільський, Вільнянський, Запорізький, Новомиколаївський, Пологівський райони, частина Оріхівського району (виборчі дільниці №№ 230387, 230393, 230400, 230407)	175	1	000001, 230116–230159, 230161–230233, 230359–230375, 230387, 230393, 230400, 230407, 230415–230447, 230449–230450, 231125, 231127
Івано-Франківська область					
83	місто Івано-Франківськ	частина міста Івано-Франківська (виборчі дільниці №№ 260855–260884, 260887–260907, 260911–260917, 260919–260943, 260946–260961, 261040)	99	1	000001, 260855–260884, 260887–260907, 260911–260917, 260919–260943, 260946–260960, 261040

РОЗДІЛ 2. ТЕРИТОРІАЛЬНА ОРГАНІЗАЦІЯ ВИБОРІВ

Продовження таблиці 2.2

№ ОВО	Центр ОВО	Опис меж ОВО	Кількість виборчих дільниць, утворених:		Перелік виборчих дільниць
			на постійній основі	на тимчасовій основі	
84	місто Тисмениця	місто Бурштин, частина міста Івано-Франківська (виборчі дільниці №№ 260885, 260886, 260908–260910, 260918, 260944, 260945, 261037), Тисменицький, Тлумацький райони, частина Галицького району (виборчі дільниці №№ 260087–260089, 260099–260105, 260110–260129, 260131, 260132, 260134–260139, 260141–260153, 260155–260162, 260164, 261038)	192		260087–260105, 260110–260129, 260131–260132, 260134–260139, 260141–260153, 260155–260164, 260727–260838, 260885–260886, 260908–260910, 260918, 260944–260945, 261037–261038
85	місто Калуш	місто Калуш, Калуський, Рогатинський райони, частина Галицького району (виборчі дільниці №№ 260106–260109, 260130, 260133, 260140, 260154)	166		260106–260109, 260130, 260133, 260140, 260154, 260276–260328, 260538–260615, 260962–260988
86	місто Долина	місто Болехів з населеними пунктами Болехівської міської ради, Долинський, Рожнятівський райони, частина Богородчанського району (виборчі дільниці №№ 260008, 260009, 260014, 260015, 260020–260023, 260027, 260034–260039, 260045, 260046)	140		260008–260009, 260014–260015, 260020–260023, 260027, 260034–260039, 260045–260046, 260222–260275, 260616–260667, 260839–260854, 261039
87	місто Надвірна	місто Яремче з населеними пунктами Яремчанської міської ради, Надвірнянський район, частина Богородчанського (виборчі дільниці №№ 260001–260007, 260010–260013, 260016–260019, 260024–260026, 260028–260033, 260040–260044), частина Коломийського (виборчі дільниці №№ 260329–260338, 260408) районів	117		260001–260007, 260010–260013, 260016–260019, 260024–260026, 260028–260033, 260040–260044, 260329–260338, 260408, 260473–260537, 261025–261036
88	місто Коломия	місто Коломия, Городенківський район, частина Коломийського району (виборчі дільниці №№ 260339–260407, 260409–260411)	161		260165–260221, 260339–260407, 260409–260411, 260989–260994, 260996–260999, 261002–261011, 261013–261024

Позачергові вибори до Верховної Ради України 2014 року

Продовження таблиці 2.2

№ ОВО	Центр ОВО	Опис меж ОВО	Кількість виборчих дільниць, утворених:		Перелік виборчих дільниць
			на постійній основі	на тимчасовій основі	
89	місто Снятин	Верховинський, Косівський, Снятинський райони	159		260048–260086, 260412–260472, 260668–260726
Київська область					
90	місто Біла Церква	місто Біла Церква	97	1	000001, 321097–321192, 321398
91	селище міського типу Макарів	місто Фастів, Макарівський, Фастівський райони, частина Києво-Святошинського (виборчі дільниці №№ 320562, 320578–320582, 320597, 320598, 320607–320609, 320612–320614, 320617, 320618, 320624, 320628–320640, 320642), частина Сквирського (виборчі дільниці №№ 320872–320874, 320878, 320879, 320883–320885, 320887–320889, 320893, 320894, 320896–320900, 320902, 320903) районів	165		320562, 320578–320582, 320597–320598, 320607–320609, 320612–320614, 320617–320618, 320624, 320628–320640, 320642, 320645–320695, 320872–320874, 320878–320879, 320883–320885, 320887–320889, 320893–320894, 320896–320900, 320902–320903, 321008–321009, 321011–321025, 321027–321047, 321373–321397
92	місто Узин	Білоцерківський, Володарський, Ставищенський, Таращанський, Тетіївський райони, частина Сквирського району (виборчі дільниці №№ 320862–320871, 320875–320877, 320880, 320881, 320886, 320890–320892, 320895, 320901, 320904–320909)	215		320037–320093, 320398–320430, 320862–320871, 320875–320877, 320880–320881, 320886, 320890–320892, 320895, 320901, 320904–321007
93	місто Миронівка	міста Переяслав-Хмельницький, Ржищів, Богуславський, Кагарлицький, Миронівський, Рокитнянський райони	181		320094–320136, 320519–320558, 320696–320736, 320832–320861, 321338–321363, 321401
94	місто Обухів	міста Васильків, Обухів, Васильківський, Обухівський райони	135		320278–320341, 320737–320774, 321271–321288, 321323–321337

РОЗДІЛ 2. ТЕРИТОРІАЛЬНА ОРГАНІЗАЦІЯ ВИБОРІВ

Продовження таблиці 2.2

№ ОВО	Центр ОВО	Опис меж ОВО	Кількість виборчих дільниць, утворених:		Перелік виборчих дільниць
			на постійній основі	на тимчасовій основі	
95	місто Ірпінь	місто Ірпінь, частина Києво-Святошинського району (виборчі дільниці №№ 320559–320561, 320563–320577, 320583–320596, 320599–320606, 320610, 320611, 320615, 320616, 320619–320623, 320625–320627, 320641, 320643, 320644, 321402–321406)	94		320559–320561, 320563–320577, 320583–320596, 320599–320606, 320610–320611, 320615–320616, 320619–320623, 320625–320627, 320641, 320643–320644, 321289–321322, 321402–321406
96	місто Вишгород	міста Буча, Славутич, Бородянський, Вишгородський, Іванківський, Поліський райони	196		320182–320225, 320342–320397, 320461–320518, 320817–320831, 321259–321270, 321364–321372, 321399–321400
97	місто Бровари	міста Березань, Бровари, Баришівський район, частина Броварського району (виборчі дільниці №№ 320226–320250, 320253–320272, 320276, 320277)	135		320001–320036, 320226–320250, 320253–320272, 320276–320277, 321086–321096, 321218–321258
98	місто Яготин	місто Бориспіль, Бориспільський, Згурівський, Переяслав-Хмельницький, Яготинський райони, частина Броварського району (виборчі дільниці №№ 320251, 320252, 320273–320275)	184		320137–320181, 320251–320252, 320273–320275, 320431–320459, 320775–320816, 321048–321085, 321193–321217
Кіровоградська область					
99	місто Кіровоград, Ленінський район	частина Кіровського (виборчі дільниці №№ 350814–350869, 350874, 350875, 350882–350890), частина Ленінського (виборчі дільниці №№ 350894–350936) районів міста Кіровограда	110	1	000001, 350814–350869, 350874–350875, 350882–350890, 350894–350936

№ ОВО	Центр ОВО	Опис меж ОВО	Кількість виборчих дільниць, утворених:		Перелік виборчих дільниць
			на постійній основі	на тимчасовій основі	
100	місто Бобринець	частина Кіровського (виборчі дільниці №№ 350876–350881), частина Ленінського (виборчі дільниці №№ 350892, 350893) районів міста Кіровограда, Бобринецький, Вільшанський, Добровеличківський, Кіровоградський, Компаніївський, Новоукраїнський райони, селище міського типу Нове Кіровоградської міської ради (виборчі дільниці №№ 350870–350873, 350891)	232		350001–350064, 350130–350171, 350249–350309, 350311, 350313–350315, 350317–350321, 350458–350500, 350870–350873, 350876–350881, 350891–350893
101	селище міського типу Голованівськ	Гайворонський, Голованівський, Маловисківський, Новоархангельський, Новомиргородський, Ульяновський райони	203		350065–350129, 350322–350363, 350386–350387, 350389–350457, 350669–350693
102	місто Знам'янка	міста Знам'янка, Світловодськ, Знам'янський, Новгородківський, Олександрівський, Онуфріївський, Світловодський райони	190		350214–350215, 350217–350236, 350239–350241, 350243–350248, 350364–350385, 350501–350509, 350511–350546, 350595–350614, 350649–350668, 350718–350740, 350785–350813
103	місто Олександрія	місто Олександрія, Долинський, Олександрійський, Петрівський, Устинівський райони	187		350172–350213, 350547–350580, 350582–350594, 350615–350637, 350640–350648, 350694–350717, 350741, 350743–350766, 350768–350784
Луганська область					
104	місто Луганськ, Артемівський район	Артемівський район, частина Кам'янобрідського району міста Луганська (виборчі дільниці №№ 441414–441418, 441433), частина Лутугинського району (виборчі дільниці №№ 440170–440178, 440186–440198, 440201–440203, 440206–440215)	109		440170–440178, 440186–440198, 440201–440203, 440206–440215, 441263–441330, 441414–441418, 441433

РОЗДІЛ 2. ТЕРИТОРІАЛЬНА ОРГАНІЗАЦІЯ ВИБОРІВ

Продовження таблиці 2.2

№ ОВО	Центр ОВО	Опис меж ОВО	Кількість виборчих дільниць, утворених:		Перелік виборчих дільниць
			на постійній основі	на тимчасовій основі	
105	місто Луганськ, Жовтневий район	Жовтневий район, частина Кам'янобрідського району міста Луганська (виборчі дільниці №№ 441419–441432)	96		441331–441409, 441411–441413, 441419–441432
106	місто Северодонецьк	місто Северодонецьк, частина міста Стаханова (виборчі дільниці №№ 441212–441232, 441249–441251, 441258–441260, 441262), частина Попаснянського району (виборчі дільниці №№ 440393–440421, 440424)	108		440393–440421, 440424, 441162–441232, 441249–441251, 441258–441260, 441262
107	місто Лисичанськ	місто Лисичанськ, частина міста Стаханова (виборчі дільниці №№ 441233–441248, 441252–441257), частина міста Первомайська (виборчі дільниці №№ 440975–440980, 440987, 440988), частина Попаснянського району (виборчі дільниці №№ 440381–440392, 440422, 440423)	92		440381–440392, 440422–440423, 440927–440980, 440987–440988, 441233–441248, 441252–441257
108	місто Красний Луч	місто Красний Луч, Перевальський район	142		440316–440380, 440850–440926
109	місто Красnodон	місто Красnodон, Ленінський район міста Луганська, Красnodонський район	150		440097–440107, 440109–440125, 440127–440133, 440788–440849, 441434–441486
110	місто Алчевськ	міста Алчевськ, Антрацит, частина Антрацитівського (виборчі дільниці №№ 440009–440013, 440015–440020, 440028), частина Лутугинського (виборчі дільниці №№ 440179–440185, 440199, 440200, 440204, 440205) районів	131		440009–440013, 440015–440020, 440028, 440179–440185, 440199–440200, 440204–440205, 440627–440680, 440682–440702, 440704–440713, 440716–440737, 441488
111	місто Свердловськ	міста Свердловськ, Ровеньки, частина Антрацитівського району (виборчі дільниці №№ 440001–440006, 440008, 440014, 440021–440027, 440029–440034)	144		440001–440006, 440008, 440014, 440021–440027, 440029–440034, 441016–441068, 441092–441161

Позачергові вибори до Верховної Ради України 2014 року

Продовження таблиці 2.2

№ ОВО	Центр ОВО	Опис меж ОВО	Кількість виборчих дільниць, утворених:		Перелік виборчих дільниць
			на постійній основі	на тимчасовій основі	
112	місто Рубіжне	міста Рубіжне, Кіровськ, Брянка, частина міста Первомайська (виборчі дільниці №№ 440981–440986, 440989–441003, 441005–441015)	105		440738–440766, 440768–440787, 440981–440986, 440989–441003, 441005–441015, 441069–441091, 441487
113	місто Сватове	Білокуракинський, Кременський, Новоайдарський, Сватівський, Старобільський, Троїцький райони	199	1	000001, 440065–440087, 440089–440096, 440134–440149, 440151–440156, 440158–440169, 440257–440283, 440425–440461, 440557–440626
114	селище міського типу Станиця Луганська	Біловодський, Марківський, Міловський, Новопокровський, Слов'яносербський, Станично-Луганський райони	197		440035–440064, 440216–440256, 440284–440290, 440292–440315, 440462–440556
Львівська область					
115	місто Львів, Сихівський район	Сихівський район, частина Личаківського району міста Львова (виборчі дільниці №№ 461925–461928, 461931, 461935, 461936, 461940–461942, 461947–461950, 461954–461959, 461962–461975)	93	1	000001, 461925–461928, 461931, 461935–461936, 461940–461942, 461947–461950, 461954–461959, 461962–462032, 462034–462035
116	місто Львів, Залізничний район	Залізничний район, частина Шевченківського району міста Львова (виборчі дільниці №№ 462109–462113, 462119–462129, 462137–462150, 462154)	80		461876–461924, 462109–462113, 462119–462129, 462137–462150, 462154
117	місто Львів, Франківський район	Галицький, Франківський райони, частина Шевченківського району міста Львова (виборчі дільниці №№ 462130–462136, 462153)	95	1	000001, 461848–461875, 462036–462094, 462130–462136, 462153
118	місто Львів, Личаківський район	частина Личаківського (виборчі дільниці №№ 461929, 461930, 461932–461934, 461937–461939, 461943–461946, 461951–461953, 461960, 461961), частина Шевченківського (виборчі дільниці №№ 462095–462108, 462114–462118, 462151, 462152) районів міста Львова, Пустомитівський район	137		460904–461002, 461929–461930, 461932–461934, 461937–461939, 461943–461946, 461951–461953, 461960–461961, 462095–462108, 462114–462118, 462151–462152

РОЗДІЛ 2. ТЕРИТОРІАЛЬНА ОРГАНІЗАЦІЯ ВИБОРІВ

Продовження таблиці 2.2

№ ОВО	Центр ОВО	Опис меж ОВО	Кількість виборчих дільниць, утворених:		Перелік виборчих дільниць
			на постійній основі	на тимчасовій основі	
119	місто Броди	Бродівський, Буський, Радехівський райони, частина Кам'янка-Бузького району (виборчі дільниці №№ 460614–460618, 460622, 460623, 460625–460643, 460649–460653, 460658, 460663, 460664, 460670–460679)	248		460001–460148, 460614–460618, 460622–460623, 460625–460643, 460649–460653, 460658, 460663–460664, 460670–460679, 461003–461058
120	місто Городок	Городоцький, Мостиський райони, частина Самбірського району (виборчі дільниці №№ 461059–461136, 461140–461147)	247		460149–460211, 460213–460222, 460743–460830, 461059–461136, 461140–461147
121	місто Дрогобич	міста Борислав, Дрогобич, Трускавець, Дрогобицький район	142		460223–460297, 461685–461743, 461808–461815
122	місто Яворів	Жовківський, Яворівський райони	205	1	000002, 460419–460509, 461571–461684
123	місто Перемишляни	місто Новий Розділ, Золочівський, Миколаївський, Перемишлянський райони	251		460510–460613, 460680–460707, 460709–460742, 460831–460857, 460859–460903, 461746–461758
124	місто Сокаль	місто Червоноград, Сокальський район, частина Кам'янка-Бузького району (виборчі дільниці №№ 460619–460621, 460624, 460644–460648, 460654, 460656, 460657, 460659–460662, 460665–460669)	157		460619–460621, 460624, 460644–460648, 460654, 460656–460657, 460659–460662, 460665–460669, 461205–461214, 461216–461294, 461296–461308, 461311, 461314–461316, 461816–461843, 461845, 461847
125	місто Старий Самбір	місто Самбір, Сколівський, Старосамбірський, Турківський райони, частина Самбірського району (виборчі дільниці №№ 461137–461139)	261		461137–461139, 461148–461204, 461317–461385, 461387–461412, 461414–461416, 461418–461435, 461505–461570, 461759–461777

Позачергові вибори до Верховної Ради України 2014 року

Продовження таблиці 2.2

№ ОВО	Центр ОВО	Опис меж ОВО	Кількість виборчих дільниць, утворених:		Перелік виборчих дільниць
			на постійній основі	на тимчасовій основі	
126	місто Стрий	міста Моршин, Стрий, Жидачівський, Стрийський райони	219	1	000001, 460298–460418, 461436–461461, 461463–461475, 461477–461504, 461744–461745, 461779–461807
Миколаївська область					
127	місто Миколаїв, Заводський район	місто Очаків, Заводський район міста Миколаєва, Миколаївський, Очаківський райони	126		480407–480454, 480535–480552, 480667–480673, 480728–480780
128	місто Миколаїв, Ленінський район	Ленінський, Корабельний райони міста Миколаєва	91		480781–480802, 480804–480872
129	місто Миколаїв, Центральний район	Центральний район міста Миколаєва, Жовтневий район	105	1	000001, 480308– 480348, 480873– 480936
130	місто Баштанка	Баштанський, Березнегуватський, Казанківський, Новобузький, Новоодеський, Снігурівський райони	233		480028–480048, 480050–480056, 480058, 480060–480069, 480097–480129, 480349–480376, 480455–480534, 480594–480646
131	місто Вознесенськ	міста Вознесенськ, Южноукраїнськ, Березанський, Веселинівський, Вознесенський, Доманівський, Єланецький райони	190		480070–480081, 480083–480096, 480159, 480161–480221, 480245–480307, 480647–480666, 480710–480727, 480937
132	місто Первомайськ	місто Первомайськ, Арбузинський, Братський, Врадіївський, Кривоозерський, Первомайський райони	184		480001–480027, 480130–480132, 480134, 480136–480158, 480222–480244, 480377–480406, 480553–480593, 480674–480709
Одеська область					
133	місто Одеса, Київський район	Київський район міста Одеси	86		511073–511158

РОЗДІЛ 2. ТЕРИТОРІАЛЬНА ОРГАНІЗАЦІЯ ВИБОРІВ

Продовження таблиці 2.2

№ ОВО	Центр ОВО	Опис меж ОВО	Кількість виборчих дільниць, утворених:		Перелік виборчих дільниць
			на постійній основі	на тимчасовій основі	
134	місто Одеса, Малиновський район	частина Малиновського району міста Одеси (виборчі дільниці №№ 511159–511218, 511220, 511222–511244)	84	1	000001, 511159–511218, 511220, 511222–511244
135	місто Одеса, Приморський район	Приморський район міста Одеси	97	1	000001, 511245–511339, 511437, 511442
136	місто Одеса, Суворовський район	частина Малиновського (виборчі дільниці №№ 511219, 511221), частина Суворовського (виборчі дільниці №№ 511340–511365, 511374–511434) районів міста Одеси	89		511219, 511221, 511340–511365, 511374–511434
137	місто Котовськ	місто Котовськ, Балтський, Кодимський, Котовський, Красноокнянський, Савранський райони	202		510070–510117, 510441–510472, 510524–510592, 510594–510596, 510598–510610, 510762–510780, 511042–511059
138	селище міського типу Ширяєве	Ананьївський, Березівський, Іванівський, Любашівський, Миколаївський, Ширяївський райони, частина Комінтернівського району (виборчі дільниці №№ 510473–510498, 510521, 510522)	242		510001–510032, 510118–510167, 510345–510379, 510473–510498, 510521–510522, 510611–510653, 510655–510671, 510913–510916, 510918–510944, 511435–511436, 511438–511441
139	місто Роздільна	місто Южне, частина Суворовського району міста Одеси (виборчі дільниці №№ 511366–511373), Великомихайлівський, Роздільнянський, Фрунзівський райони, частина Біляївського (виборчі дільниці №№ 510222, 510223, 510230, 510237, 510238, 510241–510243, 510246, 510248, 510249, 510252, 510257, 510263–510265, 510268, 510269, 510276, 510277), частина Комінтернівського (виборчі дільниці №№ 510499–510520, 510523, 511443) районів	141		510222–510223, 510230, 510237–510238, 510241–510243, 510246, 510248–510249, 510252, 510257, 510263–510265, 510268–510269, 510276–510277, 510319–510344, 510499–510520, 510523, 510727–510761, 510894–510912, 511064–511072, 511366–511373, 511443

Позачергові вибори до Верховної Ради України 2014 року

Продовження таблиці 2.2

№ ОВО	Центр ОВО	Опис меж ОВО	Кількість виборчих дільниць, утворених:		Перелік виборчих дільниць
			на постійній основі	на тимчасовій основі	
140	місто Біляївка	міста Іллічівськ, Теплодар, Овідіопольський район, частина Біляївського району (виборчі дільниці №№ 510224–510229, 510231–510236, 510239, 510240, 510244, 510245, 510247, 510250, 510251, 510253–510256, 510258–510262, 510266, 510267, 510270–510275, 510278–510282)	111		510224–510229, 510231–510236, 510239–510240, 510244–510245, 510247, 510250–510251, 510253–510256, 510258–510262, 510266–510267, 510270–510275, 510278–510282, 510672–510706, 511014–511041, 511060–511063, 511444–511446
141	місто Татарбунари	місто Білгород-Дністровський, Білгород-Дністровський, Татарбунарський райони, частина Кілійського району (виборчі дільниці №№ 510407–510423, 510425–510428, 510431, 510435, 510439, 510440)	145		510168–510221, 510407–510423, 510425–510428, 510431, 510435, 510439–510440, 510861–510893, 510945–510977
142	місто Арциз	Арцизький, Саратський, Тарутинський райони, частина Болградського (виборчі дільниці №№ 510283–510290, 510296, 510298–510315, 510317, 510318), частина Кілійського (виборчі дільниці №№ 510424, 510429, 510430, 510432–510434, 510436–510438) районів	154		510033–510069, 510283–510290, 510296, 510298–510315, 510317–510318, 510424, 510429–510430, 510432–510434, 510436–510438, 510781–510816, 510818–510860
143	місто Ізмаїл	місто Ізмаїл, Ізмаїльський, Ренійський райони, частина Болградського району (виборчі дільниці №№ 510291–510295, 510297, 510316)	90	37	000001–000030, 000032, 000034–000039, 510291–510295, 510297, 510316, 510380–510406, 510707–510726, 510978–511013
Полтавська область					
144	місто Полтава, Октябрський район	Ленінський, Октябрський райони міста Полтави	85		531188–531272
145	місто Полтава, Київський район	Київський район міста Полтави, Котелевський, Полтавський райони	130	1	000001, 530354–530369, 530371–530378, 530724–530779, 531138–531187

РОЗДІЛ 2. ТЕРИТОРІАЛЬНА ОРГАНІЗАЦІЯ ВИБОРІВ

Продовження таблиці 2.2

№ ОВО	Центр ОВО	Опис меж ОВО	Кількість виборчих дільниць, утворених:		Перелік виборчих дільниць
			на постійній основі	на тимчасовій основі	
146	місто Кременчук	частина Автозаводського району (виборчі дільниці №№ 531040–531085, 531099, 531100), Крюківський район міста Кременчука	85		531040–531085, 531099–531137
147	місто Миргород	місто Миргород, Диканський, Зінківський, Миргородський, Решетилівський, Шишацький райони	188		530177–530242, 530560–530604, 530780–530817, 530960, 530962, 530964–530982, 531022–531039
148	місто Лубни	місто Лубни, Великобагачанський, Оржицький, Семенівський, Хорольський райони, частина Лубенського району (виборчі дільниці №№ 530474–530494, 530504–530506, 530522–530531)	219		530001–530035, 530474–530494, 530504–530506, 530522–530531, 530654–530688, 530818–530912, 531002–531021
149	місто Карлівка	Карлівський, Кобеляцький, Козельщинський, Машівський, Новосанжарський, Чутівський райони	216		530243–530353, 530532–530559, 530605–530653, 530933–530959, 531273
150	місто Комсомольськ	місто Комсомольськ, частина Автозаводського району міста Кременчука (виборчі дільниці №№ 531086–531098), Глобинський, Кременчуцький райони	129		530089–530145, 530379–530416, 530983–531001, 531086–531098, 531274–531275
151	місто Лохвиця	Гадяцький, Гребінківський, Лохвицький, Пирятинський, Чорнухинський райони, частина Лубенського району (виборчі дільниці №№ 530495–530503, 530507–530521)	217		530036–530088, 530146–530173, 530175–530176, 530417–530441, 530444–530473, 530495–530503, 530507–530521, 530689–530723, 530913–530932
Рівненська область					
152	місто Рівне	частина міста Рівного (виборчі дільниці №№ 560901–560913, 560915–560974, 560984–561004)	94	1	000001, 560901–560913, 560915–560974, 560984–561004
153	місто Рівне	місто Острог, частина міста Рівного (виборчі дільниці №№ 560975–560983), Гоцанський, Корецький, Острозький, Рівненський райони	230		560105–560156, 560403–560445, 560569–560608, 560655–560733, 560894–560900, 560975–560983

Позачергові вибори до Верховної Ради України 2014 року

Продовження таблиці 2.2

№ ОВО	Центр ОВО	Опис меж ОВО	Кількість виборчих дільниць, утворених:		Перелік виборчих дільниць
			на постійній основі	на тимчасовій основі	
154	місто Дубно	місто Дубно, Демидівський, Дубенський, Здолбунівський, Млинівський, Радивилівський райони	263		560157–560247, 560346–560401, 560518–560542, 560544–560568, 560609–560636, 560638–560654, 560857–560876, 560878
155	місто Дубровиця	місто Кузнецовськ, Володимирецький, Дубровицький, Зарічненський, Рокитнівський райони	212		560049–560104, 560248–560345, 560734–560776, 560879–560893
156	місто Сарни	Березнівський, Костопільський, Сарненський райони	200		560001–560048, 560446–560517, 560777–560856
Сумська область					
157	місто Суми	Ковпаківський район, частина Зарічного району міста Сум (виборчі дільниці №№ 590884–590895, 590926–590943, 591015), село Піщане Сумської міської ради з населеними пунктами Піщанської сільської ради	99	1	000001, 590884–590895, 590926–590943, 590947–591015
158	місто Білопілья	частина Зарічного району міста Сум (виборчі дільниці №№ 590896–590925, 590944–590946), Білопільський, Краснопільський, Сумський райони	190		590001–590059, 590219–590259, 590582–590638, 590896–590925, 590944–590946
159	місто Глухів	місто Глухів, Глухівський, Путивльський, Середино-Будський, Ямпільський райони, частина Кролевецького (виборчі дільниці №№ 590260–590274, 590276–590278, 590280, 590282–590284, 590287, 590288, 590291, 590295–590299), частина Конотопського (виборчі дільниці №№ 590176, 590177, 590181–590183, 590185, 590186, 590188, 590190–590192, 590196–590198, 590210, 590213), частина Шосткінського (виборчі дільниці №№ 590679–590688, 590694–590699) районів	223		590135–590171, 590176–590177, 590181–590183, 590185–590186, 590188, 590190– 590192, 590196– 590198, 590210, 590213, 590260– 590274, 590276– 590278, 590280, 590282–590284, 590287–590288, 590291, 590295– 590299, 590432– 590470, 590544– 590579, 590581, 590679–590688, 590694–590699, 590704–590751

РОЗДІЛ 2. ТЕРИТОРІАЛЬНА ОРГАНІЗАЦІЯ ВИБОРІВ

Продовження таблиці 2.2

№ ОВО	Центр ОВО	Опис меж ОВО	Кількість виборчих дільниць, утворених:		Перелік виборчих дільниць
			на постійній основі	на тимчасовій основі	
160	місто Шостка	міста Конотоп, Шостка, частина Конотопського (виборчі дільниці №№ 590179, 590180, 590200, 590207, 590208), частина Кролевецького (виборчі дільниці №№ 590275, 590279, 590281, 590285, 590286, 590289, 590290, 590292–590294), частина Шосткінського (виборчі дільниці №№ 590675–590678, 590689–590693, 590700–590703) районів	96		590179–590180, 590200, 590207–590208, 590275, 590279, 590281, 590285–590286, 590289–590290, 590292–590294, 590675–590678, 590689–590693, 590700–590703, 590752–590756, 590758–590775, 590778–590790, 590852–590883
161	місто Ромни	місто Ромни, Буринський, Липоводолинський, Недригайлівський, Роменський райони, частина Конотопського району (виборчі дільниці №№ 590172–590175, 590178, 590184, 590187, 590189, 590193–590195, 590199, 590201–590206, 590209, 590211, 590212, 590214–590218)	225		590060–590070, 590072–590095, 590172–590175, 590178, 590184, 590187, 590189, 590193–590195, 590199, 590201–590206, 590209, 590211–590212, 590214–590218, 590329–590397, 590471–590481, 590483–590515, 590517–590532, 590534–590543, 590827–590851
162	місто Охтирка	міста Лебедин, Охтирка, Великописарівський, Лебединський, Охтирський, Тростянецький райони	171		590096–590134, 590300–590306, 590308–590312, 590314–590328, 590398–590431, 590639–590674, 590791–590811, 590813–590826
Тернопільська область					
163	місто Тернопіль	частина міста Тернополя (виборчі дільниці №№ 611096–611181)	86		611096–611181
164	місто Збараж	Збаразький, Лановецький, Підволочиський, Шумський райони, частина Кременецького району (виборчі дільниці №№ 610544–610552, 610554–610587, 610591, 610592, 610596–)	307		610328–610403, 610544–610552, 610554–610587, 610591–610592, 610596–610604, 610607, 610609–

№ ОВО	Центр ОВО	Опис меж ОВО	Кількість виборчих дільниць, утворених:		Перелік виборчих дільниць
			на постійній основі	на тимчасовій основі	
		610604, 610607, 610609, 610610, 610613–610616)			610610, 610613–610664, 610717–610780, 611034–611058, 611060–611091, 611184
165	місто Зборів	частина міста Тернополя (виборчі дільниці №№ 611092–611095), Бережанський, Зборівський, Козівський, Підгаєцький, Тернопільський райони, частина Кременецького району (виборчі дільниці №№ 610542, 610543, 610553, 610588–610590, 610593–610595, 610605, 610606, 610608, 610611, 610612)	308		610001–610046, 610048–610053, 610404–610543, 610553, 610588–610590, 610593–610595, 610605–610606, 610608, 610611–610612, 610781–610813, 610893–610958, 611092–611095, 611182
166	місто Тереховля	Бучацький, Гусятинський, Монастирський, Тереховлянський райони	271		610132–610270, 610665–610716, 610814–610892, 611183
167	місто Чортків	місто Чортків, Борщівський, Заліщицький, Чортківський райони	210	1	000001, 610055–610131, 610271–610327, 610959–611033, 611185
Харківська область					
168	місто Харків, Дзержинський район	Дзержинський район міста Харкова	88		631089–631176
169	місто Харків, Київський район	Київський район, частина Московського району міста Харкова (виборчі дільниці №№ 631415–631421, 631481–631484, 631525–631527)	100		631231–631302, 631304–631315, 631415–631421, 631481–631484, 631525–631527, 631690–631691
170	місто Харків, Московський район	частина Московського району міста Харкова (виборчі дільниці №№ 631422–631446, 631451–631461, 631467–631480, 631485–631492, 631506–631524, 631528–631532)	82		631422–631446, 631451–631461, 631467–631480, 631485–631492, 631506–631524, 631528–631532
171	місто Харків, Фрунзенський район	Фрунзенський район, частина Комінтернівського (виборчі дільниці №№ 631354–631372), частина Орджонікідзевського (виборчі дільниці №№ 631533–631536) районів міста Харкова	83		631354–631372, 631533–631536, 631591–631648, 631694–631695

РОЗДІЛ 2. ТЕРИТОРІАЛЬНА ОРГАНІЗАЦІЯ ВИБОРІВ

Продовження таблиці 2.2

№ ОВО	Центр ОВО	Опис меж ОВО	Кількість виборчих дільниць, утворених:		Перелік виборчих дільниць
			на постійній основі	на тимчасовій основі	
172	місто Харків, Орджонікідзевський район	частина Московського (виборчі дільниці №№ 631447–631450, 631462–631466, 631493–631505), частина Орджонікідзевського (виборчі дільниці №№ 631537–631590, 631692, 631693) районів міста Харкова	77		631447–631450, 631462–631466, 631493–631505, 631537–631585, 631587–631590, 631692–631693
173	місто Харків, Комінтернівський район	Червонозаводський район, частина Комінтернівського району міста Харкова (виборчі дільниці №№ 631316–631343, 631345–631353, 631373–631375, 631689)	81		631316–631343, 631345–631353, 631373–631375, 631649–631689
174	місто Харків, Ленінський район	Жовтневий, Ленінський райони міста Харкова	93	1	000001, 631177–631230, 631376–631414
175	місто Дергачі	місто Люботин, Дергачівський район, частина Харківського району (виборчі дільниці №№ 630810–630813, 630817–630819, 630829–630831, 630833–630836, 630840–630844, 630848–630859, 630874–630879, 630881)	112		630315–630370, 630810–630813, 630817–630819, 630829–630831, 630833–630836, 630840–630844, 630848–630859, 630874–630879, 630881, 631038–631055
176	місто Чугуїв	місто Чугуїв, Великобурлуцький, Вовчанський, Дворічанський, Печенізький, Чугуївський райони	157		630215–630284, 630286–630314, 630734–630736, 630738–630744, 630884–630914, 631072–631088
177	місто Куп'янськ	міста Ізюм, Куп'янськ, Борівський, Ізюмський, Куп'янський, Шевченківський райони	167		630166–630187, 630473–630497, 630602–630638, 630915–630968, 630970–630998
178	місто Балаклія	місто Первомайський, Балаклійський, Барвінківський, Близнюківський, Первомайський райони	162		630001–630121, 630709–630733, 631056–631071
179	місто Красноград	місто Лозова, Зачепилівський, Кегичівський, Красноградський, Лозівський, Сахновщинський райони	192		630371–630394, 630498–630519, 630530–630571, 630639–630669, 630745–630778, 630999–631037

№ ОВО	Центр ОВО	Опис меж ОВО	Кількість виборчих дільниць, утворених:		Перелік виборчих дільниць
			на постійній основі	на тимчасовій основі	
180	селище міського типу Золочів	Богодухівський, Валківський, Золочівський, Коломацький, Краснокутський, Нововодолазький райони, частина Харківського району (виборчі дільниці №№ 630820–630822)	181		630122–630165, 630188–630214, 630443–630472, 630520–630529, 630572–630601, 630670–630671, 630673–630680, 630682–630708, 630820–630822
181	місто Зміїв	Зміївський район, частина Харківського району (виборчі дільниці №№ 630779–630809, 630823–630828, 630832, 630837–630839, 630846, 630847, 630860–630873, 630880, 630882, 630883)	108		630395–630442, 630779–630809, 630823–630828, 630832, 630837–630839, 630846–630847, 630860–630873, 630880, 630882–630883
Херсонська область					
182	місто Херсон, Суворовський район	частина Дніпровського (виборчі дільниці №№ 650622–650653, 650662–650670), частина Суворовського (виборчі дільниці №№ 650726–650768, 650773–650782) районів міста Херсона з населеними пунктами Дніпровської та Суворовської районних у місті Херсоні рад	94	1	000001, 650622–650653, 650662–650670, 650726–650768, 650773–650782
183	місто Херсон, Комсомольський район	Комсомольський район, частина Дніпровського (виборчі дільниці №№ 650654–650661, 650671), частина Суворовського (виборчі дільниці №№ 650769–650772) районів міста Херсона з населеними пунктами Дніпровської, Суворовської та Комсомольської районних у місті Херсоні рад, Білозерський район.	108		650047–650087, 650654–650661, 650671–650725, 650769–650772
184	місто Нова Каховка	місто Нова Каховка з населеними пунктами Новокаховської міської ради, Бериславський, Великолепетиський, Великоолександрівський, Високопільський, Горностаївський, Нововоронцовський райони	191		650001–650014, 650017–650023, 650025–650035, 650037–650046, 650088–650140, 650163–650182, 650288–650305, 650394–650413, 650584–650621

РОЗДІЛ 2. ТЕРИТОРІАЛЬНА ОРГАНІЗАЦІЯ ВИБОРІВ

Продовження таблиці 2.2

№ ОВО	Центр ОВО	Опис меж ОВО	Кількість виборчих дільниць, утворених:		Перелік виборчих дільниць
			на постійній основі	на тимчасовій основі	
185	місто Каховка	місто Каховка, Верхньорогачицький, Генічеський, Іванівський, Каховський, Нижньосірогозький, Новотроїцький райони, частина Чаплинського району (виборчі дільниці №№ 650534–650538, 650544–650546, 650548, 650562, 650563)	215		650142–650162, 650183–650234, 650306–650322, 650341–650393, 650414–650455, 650534–650538, 650544–650546, 650548, 650562–650573, 650575–650583
186	місто Цюрупинськ	місто Гола Пристань, Голопристанський, Каланчацький, Скадовський, Цюрупинський райони, частина Чаплинського району (виборчі дільниці №№ 650539, 650541–650543, 650547, 650549–650561)	166		650235–650287, 650323–650340, 650456–650480, 650482–650533, 650539, 650541–650543, 650547, 650549–650561
Хмельницька область					
187	місто Хмельницький	частина міста Хмельницького (виборчі дільниці №№ 681455–681536, 681560)	83	1	000001, 681455–681536, 681560
188	місто Хмельницький	частина міста Хмельницького (виборчі дільниці №№ 681427–681454, 681559), Волочиський, Хмельницький райони	188		680105–680186, 681062–681138, 681427–681454, 681559
189	місто Красилів	місто Нетішин, Білогірський, Ізяславський, Красилівський, Теофіпольський райони	285		680001–680017, 680019–680024, 680027–680033, 680035–680046, 680048–680052, 680054–680065, 680388–680399, 680401–680463, 680578–680663, 681012–681034, 681036–681061, 681375–681390
190	місто Шепетівка	міста Славута, Шепетівка, Полонський, Славутський, Шепетівський райони	220		680772–680817, 680819–680889, 681204–681266, 681391–681408, 681537–681558

№ ОВО	Центр ОВО	Опис меж ОВО	Кількість виборчих дільниць, утворених:		Перелік виборчих дільниць
			на постійній основі	на тимчасовій основі	
191	місто Старокостянтинів	місто Старокостянтинів, Віньковецький, Деражнянський, Летичівський, Старокостянтинівський, Старосинявський райони	285		680066–680104, 680257–680312, 680664–680715, 680890–680958, 680960–681011, 681409–681418, 681420–681426
192	місто Дунаївці	Городоцький, Дунаєвський, Чемеровецький, Ярмолинецький райони	270		680187–680226, 680228–680248, 680250–680256, 680313–680387, 681139–681203, 681267–681328
193	місто Кам'янець-Подільський	місто Кам'янець-Подільський, Кам'янець-Подільський, Новоушицький райони	216		680464–680577, 680716–680771, 681329–681374
Черкаська область					
194	місто Черкаси, Придніпровський район	Придніпровський район, частина Соснівського району міста Черкас (виборчі дільниці №№ 711039–711042, 711044, 711049, 711080–711100)	82	1	000001, 710975–711029, 711039–711042, 711044, 711049, 711080–711100
195	місто Черкаси, Соснівський район	частина Соснівського району міста Черкас (виборчі дільниці №№ 711043, 711045–711048, 711050–711067, 711074–711079), Драбівський, Чигиринський, Чернобаївський райони	159	1	000001, 710036–710083, 710738–710819, 711043, 711045–711048, 711050–711067, 711074–711079
196	місто Корсунь-Шевченківський	Городищенський, Катеринопільський, Корсунь-Шевченківський, Шполянський райони, частина Канівського (виборчі дільниці №№ 710263, 710266, 710274, 710280–710285, 710287, 710289–710291, 710298–710303), частина Лисянського (виборчі дільниці №№ 710403, 710404, 710411, 710412, 710420, 710421, 710433), частина Тальнівського (виборчі дільниці №№ 710563–710565, 710567, 710569–710579, 710582–710585, 710587–710590, 710593–710597) районів	219		710001–710035, 710263, 710266, 710274, 710280–710285, 710287, 710289–710291, 710298–710303, 710310–710396, 710403–710404, 710411–710412, 710420–710421, 710433, 710563–710565, 710567, 710569–710579, 710582–710585, 710587–710590, 710593–710597, 710820–710861, 711102

РОЗДІЛ 2. ТЕРИТОРІАЛЬНА ОРГАНІЗАЦІЯ ВИБОРІВ

Продовження таблиці 2.2

№ ОВО	Центр ОВО	Опис меж ОВО	Кількість виборчих дільниць, утворених:		Перелік виборчих дільниць
			на постійній основі	на тимчасовій основі	
197	місто Канів	міста Золотоноша, Канів, частина Соснівського району міста Черкас (виборчі дільниці №№ 711030–711038, 711068–711073), Золотоніський район, частина Канівського (виборчі дільниці №№ 710264, 710265, 710267–710273, 710275–710279, 710286, 710288, 710292–710297, 710304–710309), частина Черкаського (виборчі дільниці №№ 710691, 710696, 710697, 710700, 710701, 710706, 710709, 710710, 710711–710713, 710716–710719, 710722–710725, 710735, 710736) районів	146		710174–710229, 710264–710265, 710267–710273, 710275–710279, 710286, 710288, 710292–710297, 710304–710309, 710691, 710696–710697, 710700–710701, 710706, 710709–710713, 710716–710719, 710722–710725, 710735–710736, 710876–710901, 711030–711038, 711068–711073
198	місто Сміла	місто Сміла, Кам'янський, Смілянський райони, частина Черкаського району (виборчі дільниці №№ 710690, 710692–710695, 710698, 710699, 710702–710705, 710707, 710708, 710714, 710715, 710720, 710721, 710726–710734, 710737)	136		710230–710262, 710510–710547, 710690, 710692–710695, 710698–710699, 710702–710705, 710707–710708, 710714–710715, 710720–710721, 710726–710734, 710737, 710902–710939
199	місто Жашків	місто Ватутіне, Жашківський, Звенигородський, Маньківський райони, частина Лисянського (виборчі дільниці №№ 710397–710402, 710405–710410, 710413–710419, 710422–710432, 710434, 710435), частина Тальнівського (виборчі дільниці №№ 710548–710562, 710568, 710580, 710586, 710591, 710592) районів	187		710084–710173, 710397–710402, 710405–710410, 710413–710419, 710422–710432, 710434–710466, 710548–710562, 710568, 710580, 710586, 710591–710592, 710862–710875
200	місто Умань	місто Умань, Монастирищенський, Уманський, Христинівський райони, частина Тальнівського району (виборчі дільниці №№ 710566, 710581)	173		710467–710509, 710566, 710581, 710598–710689, 710940–710974, 711101

№ ОВО	Центр ОВО	Опис меж ОВО	Кількість виборчих дільниць, утворених:		Перелік виборчих дільниць
			на постійній основі	на тимчасовій основі	
Чернівецька область					
201	місто Чернівці, Шевченківський район	Першотравневий, Шевченківський райони, частина Садгірського району міста Чернівців (виборчі дільниці №№ 730480, 730487–730492)	108	1	000001, 730446– 730480, 730487– 730558, 730560
202	місто Сторожинець	Вижницький, Кіцманський, Путильський райони, частина Сторожинецького району (виборчі дільниці №№ 730338– 730351, 730355–730361, 730364– 730366, 730368–730375, 730378, 730381–730387, 730390–730394)	166		730001–730041, 730185–730235, 730279–730307, 730338–730351, 730355–730361, 730364–730366, 730368–730375, 730378, 730381– 730387, 730390– 730394
203	місто Новоселиця	частина Садгірського району міста Чернівців (виборчі дільниці №№ 730481–730486), Герцаївський, Глибоцький, Новоселицький райони, частина Сторожинецького району (виборчі дільниці №№ 730352– 730354, 730362, 730363, 730367, 730376, 730377, 730379, 730380, 730388, 730389)	131		730042–730111, 730236–730278, 730352–730354, 730362–730363, 730367, 730376–730377, 730379–730380, 730388–730389, 730481–730486
204	місто Хотин	місто Новодністровськ, Заставнівський, Кельменецький, Сокирянський, Хотинський райони	155		730112–730184, 730308–730337, 730395–730445, 730559
Чернігівська область					
205	місто Чернігів, Деснянський район	Деснянський район, частина Новозаводського району міста Чернігова (виборчі дільниці №№ 741086, 741096–741099)	83		740983–741060, 741086, 741096– 741099
206	місто Чернігів	частина Новозаводського району міста Чернігова (виборчі дільниці №№ 741061–741085, 741087–741095, 741100–741108), Ріпкинський, Чернігівський райони	174	1	000001, 740641–740659, 740661–740676, 740678–740686, 740688–740694, 740811–740890, 741061–741085, 741087–741095, 741100–741108

РОЗДІЛ 2. ТЕРИТОРІАЛЬНА ОРГАНІЗАЦІЯ ВИБОРІВ

Продовження таблиці 2.2

№ ОВО	Центр ОВО	Опис меж ОВО	Кількість виборчих дільниць, утворених:		Перелік виборчих дільниць
			на постійній основі	на тимчасовій основі	
207	місто Корюківка	місто Новгород-Сіверський, Городнянський, Коропський, Корюківський, Новгород-Сіверський, Семенівський, Сосницький, Щорський райони	255	1	000001, 740153–740196, 740326–740392, 740502–740513, 740515–740549, 740695–740759, 740891–740922
208	місто Бахмач	Бахмацький, Борзнянський, Куликівський, Менський, Талалаївський райони, частина Ічнянського району (виборчі дільниці №№ 740197–740201, 740204, 740208, 740209, 740215, 740218, 740221, 740225, 740228, 740231, 740232, 740235, 740236, 740239, 740240)	202		740001–740046, 740089–740133, 740197–740201, 740204, 740208– 740209, 740215, 740218, 740221, 740225, 740228, 740231–740232, 740235–740236, 740239–740240, 740393–740456, 740783–740810
209	місто Ніжин	місто Ніжин, Варвинський, Ніжинський, Носівський, Срібнянський райони, частина Ічнянського району (виборчі дільниці №№ 740202, 740203, 740205–740207, 740210, 740212–740214, 740216, 740217, 740219, 740220, 740222–740224, 740226, 740227, 740229, 740230, 740233, 740234, 740237, 740238)	168		740134–740152, 740202–740203, 740205–740207, 740210, 740212–740214, 740216–740217, 740219–740220, 740222–740224, 740226–740227, 740229–740230, 740233–740234, 740237–740238, 740457–740501, 740550–740580, 740760–740782, 740923–740948
210	місто Прилуки	місто Прилуки, Бобровицький, Козелецький, Прилуцький райони	219		740047–740082, 740084–740088, 740241–740325, 740581–740640, 740949–740979, 740981–740982
м. Київ					
211	місто Київ, Голосіївський район	Голосіївський район міста Києва	86		800001–800085, 801067

Позачергові вибори до Верховної Ради України 2014 року

Продовження таблиці 2.2

№ ОВО	Центр ОВО	Опис меж ОВО	Кількість виборчих дільниць, утворених:		Перелік виборчих дільниць
			на постійній основі	на тимчасовій основі	
212	місто Київ, Дарницький район	частина Дарницького району міста Києва (виборчі дільниці №№ 800086–800156, 800205–800214, 801073, 801074, 801076–801078, 801082)	87		800086–800156, 800205–800214, 801073–801074, 801076–801078, 801082
213	місто Київ, Деснянський район	частина Деснянського району міста Києва (виборчі дільниці №№ 800215–800227, 800236–800243, 800254–800270, 800273–800304, 801068–801071, 801079, 801080)	76		800215–800227, 800236–800243, 800254–800270, 800273–800304, 801068–801071, 801079–801080
214	місто Київ, Дніпровський район	частина Дніпровського району міста Києва (виборчі дільниці №№ 800350–800353, 800366, 800369–800407, 800431–800434, 800438–800470)	81		800350–800353, 800366, 800369–800407, 800431–800434, 800438–800470
215	місто Київ, Деснянський район	частина Деснянського (виборчі дільниці №№ 800228–800235, 800244–800253, 800271, 800272, 800305–800341, 801072, 801081), частина Дніпровського (виборчі дільниці №№ 800342–800349, 800354–800365, 800367, 800368) районів міста Києва	81		800228–800235, 800244–800253, 800271–800272, 800305–800349, 800354–800365, 800367–800368, 801072, 801081
216	місто Київ, Дніпровський район	частина Дарницького (виборчі дільниці №№ 800157–800204, 801075), частина Дніпровського (виборчі дільниці №№ 800408–800430, 800435–800437) районів міста Києва	75		800157–800204, 800408–800430, 800435–800437, 801075
217	місто Київ, Оболонський район	частина Оболонського району міста Києва (виборчі дільниці №№ 800471–800547, 800577, 800578)	79		800471–800547, 800577–800578
218	місто Київ, Святошинський район	частина Оболонського (виборчі дільниці №№ 800548–800576, 800579–800582), частина Святошинського (виборчі дільниці №№ 800781–800822) районів міста Києва	75		800548–800576, 800579–800582, 800781–800822
219	місто Київ, Святошинський район	частина Святошинського району міста Києва (виборчі дільниці №№ 800702–800780, 800823–800827)	84		800702–800780, 800823–800827

РОЗДІЛ 2. ТЕРИТОРІАЛЬНА ОРГАНІЗАЦІЯ ВИБОРІВ

Продовження таблиці 2.2

№ ОВО	Центр ОВО	Опис меж ОВО	Кількість виборчих дільниць, утворених:		Перелік виборчих дільниць
			на постійній основі	на тимчасовій основі	
220	місто Київ, Подільський район	Подільський район міста Києва	72		800633–800701, 801083–801085
221	місто Київ, Печерський район	Печерський район, частина Солом'янського (виборчі дільниці №№ 800828–800843, 800850, 800851, 800865, 800869–800871, 800873, 800877–800885, 800887–800891, 800950–800956, 800958, 801086), частина Шевченківського (виборчі дільниці №№ 800961–800964, 800966, 800967, 800975) районів міста Києва	102	3	000001–000003, 800583–800625, 800627–800632, 800828–800843, 800850–800851, 800865, 800869–800871, 800873, 800877–800885, 800887–800891, 800950–800956, 800958, 800961–800964, 800966–800967, 800975, 801086
222	місто Київ, Солом'янський район	частина Солом'янського району міста Києва (виборчі дільниці №№ 800844–800849, 800852–800864, 800866–800868, 800872, 800874–800876, 800886, 800892–800949, 800957)	86		800844–800849, 800852–800864, 800866–800868, 800872, 800874–800876, 800886, 800892–800949, 800957
223	місто Київ, Шевченківський район	частина Шевченківського району міста Києва (виборчі дільниці №№ 800965, 800968–800974, 800976–801066)	99	2	000001–000002, 800965, 800968–800974, 800976–801066
м. Севастополь					
224	місто Севастополь, Гагарінський район	Балаклавський район з населеними пунктами Балаклавської районної у місті Севастополі ради, Гагарінський район, частина Ленінського району міста Севастополя (виборчі дільниці №№ 850120–850122, 850131–850135)	95		850001–850034, 850036–850087, 850120–850122, 850131–850135, 850194
225	місто Севастополь, Ленінський район	Нахімовський район з населеними пунктами Нахімовської районної у місті Севастополі ради, частина Ленінського району міста Севастополя (виборчі дільниці №№ 850088–850119, 850123–850130, 850136–850144)	98		850088–850119, 850123–850130, 850136–850193

ВІДОМОСТІ
щодо входження адміністративно-територіальних одиниць
до одномандатних виборчих округів

Адміністративно-територіальна одиниця	Перелік виборчих округів	Номери виборчих округів (ВО), кількість дільниць, номери виборчих дільниць (ВД)
Автономна Республіка Крим	1–10	
Бахчисарайський р-н	10	ВО 10 (75) 010001–010075;
Білогірський р-н	8	ВО 8 (61) 010076–010136;
Джанкойський р-н	3	ВО 3 (78) 010137–010214;
Кіровський р-н	6	ВО 6 (38) 010215–010252;
Красногвардійський р-н	3	ВО 3 (65) 010253–010268, 010270–010318;
Красноперекопський р-н	9	ВО 9 (24) 010319–010342;
Ленінський р-н	5–6	ВО 5 (26) 010346–010350, 010352–010356, 010358, 010360, 010362–010363, 010365–010366, 010370–010374, 010379–010380, 010382–010384; ВО 6 (19) 010343, 010357, 010359, 010364, 010367–010369, 010375–010376, 010378, 010386–010394;
Нижньогірський р-н	8	ВО 8 (30) 010395–010424;
Первомайський р-н	9	ВО 9 (35) 010425–010433, 010435–010451, 010453–010461;
Роздольненський р-н	9	ВО 9 (32) 010462–010493;
Сакський р-н	4	ВО 4 (70) 010494–010563;
Сімферопольський р-н	2, 8, 10	ВО 2 (25) 010583–010595, 010601–010603, 010631–010637, 010647–010648; ВО 8 (5) 010608–010609, 010612–010614; ВО 10 (55) 010564–010582, 010596–010600, 010604–010607, 010610–010611, 010615–010630, 010638–010646;
Советський р-н	8	ВО 8 (35) 010649–010683;
Чорноморський р-н	9	ВО 9 (33) 010684–010716;
м. Алушта	7	ВО 7 (37) 010717–010753;
м. Армянськ	9	ВО 9 (14) 010754–010767;
м. Джанкой	3	ВО 3 (21) 010768–010788;
м. Євпаторія	4	ВО 4 (42) 010789–010830;
м. Керч	5	ВО 5 (72) 010831–010901, 011247;
м. Красноперекопськ	9	ВО 9 (13) 010902–010914;
м. Саки	4	ВО 4 (24) 010915–010938;
м. Сімферополь	1–2	
Залізничний р-н	1	ВО 1 (48) 011080–011127;
Київський р-н	2	ВО 2 (73) 011128–011200;
Центральний р-н	1	ВО 1 (46) 011201–011246;
м. Судак	8	ВО 8 (23) 010939–010961;
м. Феодосія	6	ВО 6 (50) 010962–011011;
м. Ялта	7	ВО 7 (68) 011012–011079;

РОЗДІЛ 2. ТЕРИТОРІАЛЬНА ОРГАНІЗАЦІЯ ВИБОРІВ

Продовження таблиці 2.3

Адміністративно-територіальна одиниця	Перелік виборчих округів	Номери виборчих округів (ВО), кількість дільниць, номери виборчих дільниць (ВД)
Вінницька обл.	11–18	
Барський р-н	14	ВО 14 (71) 050001–050071;
Бершадський р-н	17	ВО 17 (53) 050072–050124;
Вінницький р-н	11–12	ВО 11 (28) 000001, 050130–050137, 050145, 050149, 050154–050156, 050161–050162, 050164–050167, 050185–050192; ВО 12 (41) 050125–050129, 050138–050144, 050146–050148, 050150–050153, 050157–050160, 050163, 050168–050184;
Гайсинський р-н	17	ВО 17 (67) 050193–050218, 050220–050260;
Жмеринський р-н	14	ВО 14 (58) 050261–050318;
Іллінецький р-н	18	ВО 18 (56) 050319–050374;
Калинівський р-н	13	ВО 13 (59) 050375–050433;
Козятинський р-н	13	ВО 13 (74) 050434–050472, 050474–050508;
Крижопільський р-н	16	ВО 16 (37) 050509–050513, 050515, 050517–050519, 050521–050522, 050524–050529, 050531–050550;
Липовецький р-н	18	ВО 18 (56) 050551–050606;
Літинський р-н	14	ВО 14 (64) 050607–050670;
Могилів-Подільський р-н	16	ВО 16 (50) 050671–050720;
Мурованокуріловецький р-н	15	ВО 15 (49) 050721–050769;
Немирівський р-н	18	ВО 18 (79) 050770–050848;
Оратівський р-н	18	ВО 18 (43) 050849–050891;
Піщанський р-н	16	ВО 16 (29) 050892–050920;
Погребищенський р-н	18	ВО 18 (64) 050921–050984;
Теплицький р-н	17	ВО 17 (46) 050985–051030;
Тиврівський р-н	14	ВО 14 (60) 051032–051049, 051051–051070, 051072–051090, 051092–051094;
Томашпільський р-н	15	ВО 15 (34) 051095–051128;
Тростянецький р-н	17	ВО 17 (36) 051129–051164;
Тульчинський р-н	15	ВО 15 (45) 051165–051209;
Хмільницький р-н	13	ВО 13 (74) 051210–051274, 051276–051284;
Чернівецький р-н	15	ВО 15 (35) 051285–051319;
Чечельницький р-н	16	ВО 16 (24) 051320–051343;
Шаргородський р-н	15	ВО 15 (52) 051344–051395;
Ямпільський р-н	16	ВО 16 (39) 051396–051434;
м. Вінниця	11–12	ВО 11 (84) 051477–051547, 051575–051586, 051669; ВО 12 (73) 000001, 051435–051476, 051548–051569, 051571–051574, 051587–051590, 051670;
м. Жмеринка	14	ВО 14 (17) 000001, 051591–051607;
м. Козятин	13	ВО 13 (16) 051608–051623;

Позачергові вибори до Верховної Ради України 2014 року

Продовження таблиці 2.3

Адміністративно-територіальна одиниця	Перелік виборчих округів	Номери виборчих округів (ВО), кількість дільниць, номери виборчих дільниць (ВД)
м. Ладижин	17	ВО 17 (14) 051624–051637;
м. Могилів-Подільський	16	ВО 16 (18) 051638–051655;
м. Хмільник	13	ВО 13 (13) 051656–051668;
Волинська обл.	19–23	
Володимир-Волинський р-н	19	ВО 19 (67) 070001–070067;
Горохівський р-н	20	ВО 20 (88) 070068–070155;
Іваничівський р-н	19	ВО 19 (50) 070156–070205;
Камінь-Каширський р-н	23	ВО 23 (61) 070206–070265, 071127;
Ківерцівський р-н	23	ВО 23 (77) 000002, 070266–070342;
Ковельський р-н	21	ВО 21 (93) 070343–070435;
Локачинський р-н	20	ВО 20 (51) 070436–070486;
Луцький р-н	20	ВО 20 (58) 000001, 070487–070544;
Любешівський р-н	23	ВО 23 (44) 070545–070588;
Любомльський р-н	19	ВО 19 (65) 070589–070653;
Маневицький р-н	23	ВО 23 (78) 000001, 070654–070731;
Ратнівський р-н	21	ВО 21 (49) 070732–070780;
Рожищенський р-н	20	ВО 20 (59) 070781–070839;
Старовижівський р-н	21	ВО 21 (45) 070840–070884;
Турійський р-н	20	ВО 20 (57) 070885–070941;
Шацький р-н	21	ВО 21 (29) 070942–070970;
м. Володимир-Волинський	19	ВО 19 (19) 070971–070989;
м. Ковель	21	ВО 21 (33) 070990–071022;
м. Луцьк	22	ВО 22 (82) 000001–000002, 071023–071104;
м. Нововолинськ	19	ВО 19 (21) 071105–071125;
Дніпропетровська обл.	24–40	
Апостолівський р-н	37	ВО 37 (34) 120001–120034;
Васильківський р-н	39	ВО 39 (27) 120035–120061;
Верхньодніпровський р-н	34	ВО 34 (41) 120062–120102;
Дніпропетровський р-н	29	ВО 29 (45) 120103–120141, 120143–120146, 121781;
Криворізький р-н	37	ВО 37 (33) 120147–120179;
Криничанський р-н	40	ВО 40 (30) 120180–120208, 121782;
Магдалинівський р-н	38	ВО 38 (33) 120209–120241;
Межівський р-н	39	ВО 39 (20) 120243–120256, 120258–120263;
Нікопольський р-н	35	ВО 35 (31) 120264–120294;
Новомосковський р-н	38	ВО 38 (56) 120295–120350;
Павлоградський р-н	36	ВО 36 (27) 120351–120377;
Петриківський р-н	29	ВО 29 (14) 120378–120391;
Петропавлівський р-н	39	ВО 39 (26) 120392–120417;

РОЗДІЛ 2. ТЕРИТОРІАЛЬНА ОРГАНІЗАЦІЯ ВИБОРІВ

Продовження таблиці 2.3

Адміністративно-територіальна одиниця	Перелік виборчих округів	Номери виборчих округів (ВО), кількість дільниць, номери виборчих дільниць (ВД)
Покровський р-н	39	ВО 39 (23) 120418–120440;
П'ятихатський р-н	34	ВО 34 (40) 120441–120480;
Синельниківський р-н	39	ВО 39 (42) 120481–120522;
Солонянський р-н	40	ВО 40 (40) 120523–120562;
Софіївський р-н	37	ВО 37 (31) 120563–120593;
Томаківський р-н	40	ВО 40 (19) 120594–120612;
Царичанський р-н	34	ВО 34 (25) 120613–120635, 121778–121779;
Широківський р-н	37	ВО 37 (30) 120636–120640, 120642–120666;
Юр'ївський р-н	38	ВО 38 (15) 120667–120681;
м. Вільногірськ	34	ВО 34 (8) 120682–120689;
м. Дніпродзержинськ	30, 40	
Баглійський р-н	30	ВО 30 (31) 120948–120978;
Дніпровський р-н	30	ВО 30 (33) 120979–121011;
Заводський р-н	30, 40	ВО 30 (19) 121012–121021, 121028, 121030, 121036–121038, 121040–121043; ВО 40 (15) 121022–121027, 121029, 121031–121035, 121039, 121044–121045;
м. Дніпропетровськ	24–29	
Амур-Нижньодніпровський р-н	25, 28–29	ВО 25 (27) 121063–121064, 121071–121077, 121084, 121087–121103; ВО 28 (4) 121059–121062; ВО 29 (28) 121046–121058, 121065–121070, 121078–121083, 121085–121086, 121104;
Бабушкінський р-н	26	ВО 26 (56) 000001, 121105–121106, 121108–121161;
Жовтневий р-н	27	ВО 27 (69) 121162–121230;
Індустріальний р-н	24	ВО 24 (52) 121233–121259, 121261–121285;
Кіровський р-н	26–27	ВО 26 (18) 121286–121291, 121293–121298, 121310–121315; ВО 27 (13) 121299–121309, 121316–121317;
Красногвардійський р-н	25	ВО 25 (52) 000001–000002, 121318–121367, 121369–121370;
Ленінський р-н	28	ВО 28 (73) 121371–121443;
Самарський р-н	24, 27	ВО 24 (34) 121444–121463, 121467–121479, 121481; ВО 27 (4) 121464–121466, 121480;
м. Жовті Води	34	ВО 34 (23) 120690–120712;
м. Кривий Ріг	31–33, 37	
Дзержинський р-н	33	ВО 33 (30) 121482–121511;
Довгинцівський р-н	32	ВО 32 (42) 121512–121553;
Жовтневий р-н	31	ВО 31 (57) 121554–121610;
Інгулецький р-н	33, 37	ВО 33 (10) 121611–121619, 121636; ВО 37 (17) 121620–121635, 121637;

Позачергові вибори до Верховної Ради України 2014 року

Продовження таблиці 2.3

Адміністративно-територіальна одиниця	Перелік виборчих округів	Номери виборчих округів (ВО), кількість дільниць, номери виборчих дільниць (ВД)
Саксаганський р-н	32–33	ВО 32 (50) 121638–121683, 121690–121693; ВО 33 (6) 121684–121689;
Тернівський р-н	31, 37	ВО 31 (40) 000001, 121694–121728, 121730–121733, 121780; ВО 37 (1) 121729;
Центрально-Міський р-н	33	ВО 33 (42) 121734–121754, 121756–121776;
м. Марганець	40	ВО 40 (25) 120713–120736, 121777;
м. Нікополь	35	ВО 35 (60) 120737–120793, 120795–120796;
м. Новомосковськ	38	ВО 38 (33) 120797–120829;
м. Орджонікідзе	35	ВО 35 (22) 120831–120852;
м. Павлоград	36	ВО 36 (53) 120853–120904, 121783;
м. Першотравенськ	36	ВО 36 (12) 120905–120916;
м. Синельникове	39	ВО 39 (19) 120917–120935;
м. Тернівка	36	ВО 36 (12) 120936–120947;
Донецька обл.	41–61	
Амвросіївський р-н	61	ВО 61 (40) 140001–140040;
Артемівський р-н	46, 53	ВО 46 (46) 140041–140086; ВО 53 (13) 140041–140086;
Великоновосілівський р-н	59	ВО 59 (49) 140087–140091, 140093–140136;
Волноваський р-н	60	ВО 60 (78) 140137–140195;
Володарський р-н	60	ВО 60 (23) 140196–140216, 140218–140219;
Добропільський р-н	50	ВО 50 (26) 140220–140245;
Костянтинівський р-н	49	ВО 49 (34) 140246–140253, 140255–140280;
Красноармійський р-н	49	ВО 49 (23) 140281–140285, 140287–140301, 140303–140305;
Краснолиманський р-н	46	ВО 46 (26) 141117–141142;
Мар'їнський р-н	59	ВО 59 (60) 140306–140365;
Новоазовський р-н	60	ВО 60 (20) 140366–140392;
Олександрівський р-н	47	ВО 47 (19) 140393–140411;
Першотравневий р-н	60	ВО 60 (21) 140412–140432;
Слов'янський р-н	47	ВО 47 (30) 140433–140462;
Старобешівський р-н	61	ВО 61 (41) 140463–140503;
Тельманівський р-н	60	ВО 60 (19) 140504–140510, 140512–140516, 140518–140535, 140537;
Шахтарський р-н	54	ВО 54 (28) 140538–140565;
Ясинуватський р-н	45	ВО 45 (21) 140566–140586;
м. Авдіївка	45	ВО 45 (16) 140587–140602;
м. Артемівськ	46	ВО 46 (58) 000001, 140603–140661;
м. Вугледар	59	ВО 59 (7) 140662–140668;
м. Горлівка	51–52	
Калінінський р-н	52	ВО 52 (42) 141453, 141456–141496;

РОЗДІЛ 2. ТЕРИТОРІАЛЬНА ОРГАНІЗАЦІЯ ВИБОРІВ

Продовження таблиці 2.3

Адміністративно-територіальна одиниця	Перелік виборчих округів	Номери виборчих округів (ВО), кількість дільниць, номери виборчих дільниць (ВД)
Микитівський р-н	51	ВО 51 (33) 141497–141529;
Центрально-Міський р-н	51	ВО 51 (62) 141530–141591;
м. Дебальцеве	52	ВО 52 (22) 140669–140690;
м. Дзержинськ	52	ВО 52 (45) 140691–140714, 140717–140737;
м. Дмитров	50	ВО 50 (22) 140738–140759;
м. Добропілля	50	ВО 50 (30) 140760–140789;
м. Докучаєвськ	61	ВО 61 (13) 140792–140803, 142440;
м. Донецьк	41–45	
Будьоннівський р-н	41	ВО 41 (40) 141592–141631;
Ворошиловський р-н	42	ВО 42 (40) 141632–141671;
Калінінський р-н	42	ВО 42 (38) 141672–141709;
Київський р-н	45	ВО 45 (53) 141710–141762;
Кіровський р-н	43–44	ВО 43 (7) 141805–141811; ВО 44 (57) 141763–141804, 141812–141826;
Куйбишевський р-н	42–43	ВО 42 (8) 141833, 141836–141842; ВО 43 (39) 141827–141832, 141834–141835, 141843–141871, 141873–141874;
Ленінський р-н	43	ВО 43 (52) 141875–141925, 142441;
Петровський р-н	44	ВО 44 (42) 141926–141967;
Пролетарський р-н	41	ВО 41 (48) 141968–142015;
м. Дружківка	49	ВО 49 (31) 140804–140834;
м. Єнакієве	53	ВО 53 (60) 140835–140907;
м. Жданівка	55	ВО 55 (9) 140908–140916;
м. Кіровське	55	ВО 55 (14) 140917–140929, 142442;
м. Костянтинівка	49	ВО 49 (40) 140930–140969;
м. Краматорськ	48	ВО 48 (89) 140970–141058;
м. Красний Лиман	46	ВО 46 (21) 141098–141116, 141143–141144;
м. Красноармійськ	50	ВО 50 (38) 141059–141077, 141079–141097;
м. Макіївка	55–56	
Гірницький р-н	55	ВО 55 (62) 142016–142077;
Кіровський р-н	56	ВО 56 (30) 142078–142107;
Советський р-н	55	ВО 55 (36) 142108–142143;
Центрально-Міський р-н	56	ВО 56 (41) 142144–142184;
Червоногвардійський р-н	56	ВО 56 (41) 142186–142226;
м. Маріуполь	57–58	
Жовтневий р-н	58	ВО 58 (70) 000001, 142227–142296;
Іллічівський р-н	57	ВО 57 (59) 000001, 142297–142355;
Орджонікідзевський р-н	57	ВО 57 (56) 142356–142411;
Приморський р-н	58	ВО 58 (28) 142412–142439;

Позачергові вибори до Верховної Ради України 2014 року

Продовження таблиці 2.3

Адміністративно-територіальна одиниця	Перелік виборчих округів	Номери виборчих округів (ВО), кількість дільниць, номери виборчих дільниць (ВД)
м. Новгородівка	59	ВО 59 (8) 141145–141152;
м. Селидове	59	ВО 59 (31) 141153–141183;
м. Слов'янськ	47	ВО 47 (65) 141184–141243, 141245–141248;
м. Сніжне	61	ВО 61 (44) 141249–141292;
м. Торез	53	ВО 53 (43) 141293, 141295–141336;
м. Харцизьк	54	ВО 54 (55) 141337–141390, 141392;
м. Шахтарськ	54	ВО 54 (40) 141393–141432;
м. Ясинувата	45	ВО 45 (20) 141433–141452;
Житомирська обл.	62–67	
Андрушівський р-н	63	ВО 63 (45) 180001–180045;
Баранівський р-н	65	ВО 65 (53) 180048–180100;
Бердичівський р-н	63	ВО 63 (53) 180102–180154;
Брусилівський р-н	66	ВО 66 (31) 180155–180185;
Володарсько-Волинський р-н	66	ВО 66 (40) 180186–180225;
Ємільчинський р-н	65	ВО 65 (66) 180226–180291;
Житомирський р-н	67	ВО 67 (73) 000001, 180292–180362, 181461–181462;
Коростенський р-н	64	ВО 64 (77) 180363–180439;
Коростишівський р-н	66	ВО 66 (46) 180440–180444, 180446–180486;
Лугинський р-н	64	ВО 64 (32) 180487–180517, 181464;
Любарський р-н	67	ВО 67 (44) 180519–180562;
Малинський р-н	66	ВО 66 (43) 180563–180605;
Народицький р-н	66	ВО 66 (22) 180606–180627;
Новоград-Волинський р-н	65	ВО 65 (79) 180628–180706;
Овруцький р-н	64	ВО 64 (99) 180707–180805;
Олевський р-н	64	ВО 64 (63) 180806–180868;
Попільнянський р-н	63	ВО 63 (43) 180869–180910, 180912;
Радомишльський р-н	66	ВО 66 (58) 180913–180969, 181463;
Романівський р-н	67	ВО 67 (52) 180970–181021;
Ружинський р-н	63	ВО 63 (44) 181022–181065;
Червоноармійський р-н	65	ВО 65 (53) 181066–181118;
Черняхівський р-н	66	ВО 66 (47) 181119–181165;
Чуднівський р-н	67	ВО 67 (59) 181166–181224;
м. Бердичів	63	ВО 63 (40) 181225–181264;
м. Житомир	62, 67	
Богунський р-н	62, 67	ВО 62 (47) 000001, 181338–181372, 181382–181386, 181388–181389, 181399–181403; ВО 67 (19) 181373–181381, 181387, 181390–181398;
Корольовський р-н	62	ВО 62 (57) 181404–181460;

РОЗДІЛ 2. ТЕРИТОРІАЛЬНА ОРГАНІЗАЦІЯ ВИБОРІВ

Продовження таблиці 2.3

Адміністративно-територіальна одиниця	Перелік виборчих округів	Номери виборчих округів (ВО), кількість дільниць, номери виборчих дільниць (ВД)
м. Коростень	64	ВО 64 (35) 181265–181299;
м. Малин	66	ВО 66 (11) 181300–181310;
м. Новоград-Волинський	65	ВО 65 (27) 181311–181337;
Закарпатська обл.	68–73	
Берегівський р-н	69, 73	ВО 69 (14) 210003–210005, 210012–210013, 210015, 210017, 210019, 210021, 210029–210032, 210035; ВО 73 (22) 210001–210002, 210006–210011, 210014, 210016, 210018, 210020, 210022–210028, 210033–210034, 210036;
Великобerezнянський р-н	70	ВО 70 (39) 210037–210075;
Виноградівський р-н	73	ВО 73 (65) 210076–210140;
Воловецький р-н	70	ВО 70 (27) 210141–210167;
Іршавський р-н	69, 71, 73	ВО 69 (25) 210172–210180, 210203–210212, 210223–210228; ВО 71 (22) 210168–210171, 210181–210183, 210185–210190, 210192–210195, 210198–210202; ВО 73 (14) 210184, 210191, 210196–210197, 210213–210222;
Міжгірський р-н	70	ВО 70 (49) 210229–210277;
Мукачівський р-н	69–70	ВО 69 (58) 210303–210330, 210332–210339, 210343–210345, 210347–210365; ВО 70 (30) 210278–210302, 210331, 210340–210342, 210346;
Перечинський р-н	70	ВО 70 (32) 210366–210397;
Рахівський р-н	72	ВО 72 (42) 210398–210439;
Свалявський р-н	70	ВО 70 (34) 210440–210473;
Тячівський р-н	71–72	ВО 71 (13) 210479–210481, 210504, 210516, 210522–210524, 210529, 210534–210535, 210537–210538; ВО 72 (61) 210474–210478, 210482–210503, 210505–210515, 210517–210521, 210525–210528, 210530–210533, 210536, 210539–210547;
Ужгородський р-н	68	ВО 68 (68) 210548–210615;
Хустський р-н	71	ВО 71 (50) 210616–210663, 210805–210806;
м. Берегове	73	ВО 73 (13) 210664–210676;
м. Мукачеве	69	ВО 69 (36) 210677–210712;
м. Ужгород	68	ВО 68 (71) 000001, 210713–210783;
м. Хуст	71	ВО 71 (18) 210784–210801;
м. Чоп	68	ВО 68 (3) 210802–210804;
Запорізька обл.	74–82	
Бердянський р-н	78	ВО 78 (25) 230001–230003, 230005–230016, 230018–230027;
Василівський р-н	79	ВО 79 (51) 230028–230053, 230055–230060, 230062–230080;
Великобілозерський р-н	79	ВО 79 (9) 230081–230089;

Позачергові вибори до Верховної Ради України 2014 року

Продовження таблиці 2.3

Адміністративно-територіальна одиниця	Перелік виборчих округів	Номери виборчих округів (ВО), кількість дільниць, номери виборчих дільниць (ВД)
Веселівський р-н	81	ВО 81 (27) 230090–230115, 231126;
Вільнянський р-н	82	ВО 82 (40) 000001, 230116–230155;
Гуляйпільський р-н	82	ВО 82 (33) 230156–230159, 230161–230189;
Запорізький р-н	82	ВО 82 (45) 230190–230233, 231125;
Кам'янсько-Дніпровський р-н	79	ВО 79 (32) 230234–230265;
Куйбишевський р-н	78	ВО 78 (23) 230266–230288;
Мелітопольський р-н	80	ВО 80 (43) 230289–230331;
Михайлівський р-н	81	ВО 81 (27) 230332–230358;
Новомиколаївський р-н	82	ВО 82 (18) 230359–230375, 231127;
Оріхівський р-н	79, 82	ВО 79 (35) 230376–230386, 230388–230392, 230394–230399, 230401–230406, 230408–230414; ВО 82 (4) 230387, 230393, 230400, 230407;
Пологівський р-н	82	ВО 82 (35) 230415–230447, 230449–230450;
Приазовський р-н	81	ВО 81 (41) 230451–230491;
Приморський р-н	81	ВО 81 (32) 230492–230523;
Розівський р-н	78	ВО 78 (12) 230524–230535;
Токмацький р-н	81	ВО 81 (37) 230536–230572;
Чернігівський р-н	78	ВО 78 (23) 230573–230595;
Якимівський р-н	81	ВО 81 (40) 230596–230635;
м. Бердянськ	78	ВО 78 (56) 230636–230691;
м. Енергодар	79	ВО 79 (22) 230692–230713;
м. Запоріжжя	74–77	
Жовтневий р-н	74, 77	ВО 74 (18) 000001, 230811, 230814, 230820–230832, 230834–230836; ВО 77 (9) 230809–230810, 230812–230813, 230815–230819;
Заводський р-н	75	ВО 75 (25) 230837–230861;
Комунарський р-н	74	ВО 74 (55) 230862–230916;
Ленінський р-н	75	ВО 75 (55) 230917–230971;
Орджонікідзевський р-н	76	ВО 76 (43) 000001, 230972–231014;
Хортицький р-н	76	ВО 76 (46) 231015–231060;
Шевченківський р-н	77	ВО 77 (64) 231061–231124;
м. Мелітополь	80	ВО 80 (68) 000001, 230714–230781;
м. Токмак	81	ВО 81 (27) 230782–230808;
Івано-Франківська обл.	83–89	
Богородчанський р-н	86–87	ВО 86 (17) 260008–260009, 260014–260015, 260020–260023, 260027, 260034–260039, 260045–260046; ВО 87 (29) 260001–260007, 260010–260013, 260016–260019, 260024–260026, 260028–260033, 260040–260044;
Верховинський р-н	89	ВО 89 (39) 260048–260086;

РОЗДІЛ 2. ТЕРИТОРІАЛЬНА ОРГАНІЗАЦІЯ ВИБОРІВ

Продовження таблиці 2.3

Адміністративно-територіальна одиниця	Перелік виборчих округів	Номери виборчих округів (ВО), кількість дільниць, номери виборчих дільниць (ВД)
Галицький р-н	84–85	ВО 84 (62) 260087–260105, 260110–260129, 260131–260132, 260134–260139, 260141–260153, 260155–260164, 261038; ВО 85 (8) 260106–260109, 260130, 260133, 260140, 260154;
Городенківський р-н	88	ВО 88 (57) 260165–260221;
Долинський р-н	86	ВО 86 (54) 260222–260275;
Калуський р-н	85	ВО 85 (53) 260276–260328;
Коломийський р-н	87–88	ВО 87 (11) 260329–260338, 260408; ВО 88 (72) 260339–260407, 260409–260411;
Косівський р-н	89	ВО 89 (61) 260412–260472;
Надвірнянський р-н	87	ВО 87 (65) 260473–260537;
Рогатинський р-н	85	ВО 85 (78) 260538–260615;
Рожнятівський р-н	86	ВО 86 (53) 260616–260667, 261039;
Снятинський р-н	89	ВО 89 (59) 260668–260726;
Тисменицький р-н	84	ВО 84 (60) 260727–260786;
Тлумацький р-н	84	ВО 84 (52) 260787–260838;
м. Болехів	86	ВО 86 (16) 260839–260854;
м. Бурштин	84	ВО 84 (9) ;
м. Івано-Франківськ	83–84	ВО 83 (99) 000001, 260855–260884, 260887–260907, 260911–260917, 260919–260943, 260946–260960, 261040; ВО 84 (9) 260885–260886, 260908–260910, 260918, 260944–260945, 261037;
м. Калуш	85	ВО 85 (27) 260962–260988;
м. Коломия	88	ВО 88 (32) 260989–260994, 260996–260999, 261002–261011, 261013–261024;
м. Яремче	87	ВО 87 (12) 261025–261036;
Київська обл.	90–98	
Баришівський р-н	97	ВО 97 (36) 320001–320036;
Білоцерківський р-н	92	ВО 92 (57) 320037–320093;
Богуславський р-н	93	ВО 93 (44) 320094–320136, 321401;
Бориспільський р-н	98	ВО 98 (45) 320137–320181;
Бородянський р-н	96	ВО 96 (45) 320182–320225;
Броварський р-н	97–98	ВО 97 (47) 320226–320250, 320253–320272, 320276–320277; ВО 98 (5) 320251–320252, 320273–320275;
Васильківський р-н	94	ВО 94 (64) 320278–320341;
Вишгородський р-н	96	ВО 96 (58) 320342–320397, 321399–321400;
Володарський р-н	92	ВО 92 (33) 320398–320430;
Згурівський р-н	98	ВО 98 (29) 320431–320459;
Іванківський р-н	96	ВО 96 (58) 320461–320518;
Кагарлицький р-н	93	ВО 93 (40) 320519–320558;

Позачергові вибори до Верховної Ради України 2014 року

Продовження таблиці 2.3

Адміністративно-територіальна одиниця	Перелік виборчих округів	Номери виборчих округів (ВО), кількість дільниць, номери виборчих дільниць (ВД)
Києво-Святошинський р-н	91, 95	ВО 91 (31) 320562, 320578–320582, 320597–320598, 320607–320609, 320612–320614, 320617–320618, 320624, 320628–320640, 320642; ВО 95 (60) 320559–320561, 320563–320577, 320583–320596, 320599–320606, 320610–320611, 320615–320616, 320619–320623, 320625–320627, 320641, 320643–320644, 321402–321406;
Макарівський р-н	91	ВО 91 (51) 320645–320695;
Миронівський р-н	93	ВО 93 (41) 320696–320736;
Обухівський р-н	94	ВО 94 (38) 320737–320774;
Переяслав-Хмельницький р-н	98	ВО 98 (42) 320775–320816;
Поліський р-н	96	ВО 96 (15) 320817–320831;
Рокитнянський р-н	93	ВО 93 (30) 320832–320861;
Сквирський р-н	91–92	ВО 91 (20) 320872–320874, 320878–320879, 320883–320885, 320887–320889, 320893–320894, 320896–320900, 320902–320903; ВО 92 (27) 320862–320871, 320875–320877, 320880–320881, 320886, 320890–320892, 320895, 320901, 320904–320909;
Ставищенський р-н	92	ВО 92 (29) 320910–320938;
Таращанський р-н	92	ВО 92 (34) 320939–320972;
Тетіївський р-н	92	ВО 92 (35) 320973–321007;
Фастівський р-н	91	ВО 91 (38) 321008–321009, 321011–321025, 321027–321047;
Яготинський р-н	98	ВО 98 (38) 321048–321085;
м. Березань	97	ВО 97 (11) 321086–321096;
м. Біла Церква	90	ВО 90 (97) 000001, 321097–321192, 321398;
м. Бориспіль	98	ВО 98 (25) 321193–321217;
м. Бровари	97	ВО 97 (41) 321218–321258;
м. Буча	96	ВО 96 (12) 321259–321270;
м. Васильків	94	ВО 94 (18) 321271–321288;
м. Ірпінь	95	ВО 95 (35) 321289–321322;
м. Обухів	94	ВО 94 (15) 321323–321337;
м. Переяслав-Хмельницький	93	ВО 93 (22) 321338–321359;
м. Прип'ять		ВО (0);
м. Ржищів	93	ВО 93 (4) 321360–321363;
м. Славутич	96	ВО 96 (9) 321364–321372;
м. Фастів	91	ВО 91 (25) 321373–321397;
Кіровоградська обл.	99–103	
Бобринецький р-н	100	ВО 100 (42) 350001–350042;
Вільшанський р-н	100	ВО 100 (22) 350043–350064;

РОЗДІЛ 2. ТЕРИТОРІАЛЬНА ОРГАНІЗАЦІЯ ВИБОРІВ

Продовження таблиці 2.3

Адміністративно-територіальна одиниця	Перелік виборчих округів	Номери виборчих округів (ВО), кількість дільниць, номери виборчих дільниць (ВД)
Гайворонський р-н	101	ВО 101 (30) 350065–350094;
Голованівський р-н	101	ВО 101 (35) 350095–350129;
Добровеличківський р-н	100	ВО 100 (42) 350130–350171;
Долинський р-н	103	ВО 103 (42) 350172–350213;
Знам'янський р-н	102	ВО 102 (31) 350214–350215, 350217–350236, 350239–350241, 350243–350248;
Кіровоградський р-н	100	ВО 100 (47) 350249–350295;
Компаніївський р-н	100	ВО 100 (23) 350296–350309, 350311, 350313–350315, 350317–350321;
Маловисківський р-н	101	ВО 101 (42) 350322–350363;
Новгородківський р-н	102	ВО 102 (22) 350364–350385;
Новоархангельський р-н	101	ВО 101 (32) 350386–350387, 350389–350418;
Новомиргородський р-н	101	ВО 101 (39) 350419–350457;
Новоукраїнський р-н	100	ВО 100 (43) 350458–350500;
Олександрівський р-н	102	ВО 102 (45) 350501–350509, 350511–350546;
Олександрійський р-н	103	ВО 103 (47) 350547–350580, 350582–350594;
Онуфріївський р-н	102	ВО 102 (20) 350595–350614;
Петрівський р-н	103	ВО 103 (32) 350615–350637, 350640–350648;
Світловодський р-н	102	ВО 102 (20) 350649–350668;
Ульяновський р-н	101	ВО 101 (25) 350669–350693;
Устинівський р-н	103	ВО 103 (24) 350694–350717;
м. Знам'янка	102	ВО 102 (23) 350718–350740;
м. Кіровоград	99–100	
Кіровський р-н	99–100	ВО 99 (67) 350814–350869, 350874–350875, 350882–350890; ВО 100 (11) 350870–350873, 350876–350881, 350891;
Ленінський р-н	99–100	ВО 99 (43) 000001, 350894–350936; ВО 100 (2) 350892–350893;
м. Олександрія	103	ВО 103 (42) 350741, 350743–350766, 350768–350784;
м. Світловодськ	102	ВО 102 (29) 350785–350813;
Луганська обл.	104–114	
Антрацитівський р-н	110–111	ВО 110 (12) 440009–440013, 440015–440020, 440028; ВО 111 (21) 440001–440006, 440008, 440014, 440021–440027, 440029–440034;
Біловодський р-н	114	ВО 114 (30) 440035–440064;
Білокуракинський р-н	113	ВО 113 (31) 440065–440087, 440089–440096;
Краснодонський р-н	109	ВО 109 (35) 440097–440107, 440109–440125, 440127–440133;
Кремінський р-н	113	ВО 113 (34) 440134–440149, 440151–440156, 440158–440169;

Позачергові вибори до Верховної Ради України 2014 року

Продовження таблиці 2.3

Адміністративно-територіальна одиниця	Перелік виборчих округів	Номери виборчих округів (ВО), кількість дільниць, номери виборчих дільниць (ВД)
Лутугинський р-н	104, 110	ВО 104 (35) 440170–440178, 440186–440198, 440201–440203, 440206–440215; ВО 110 (11) 440179–440185, 440199–440200, 440204–440205;
Марківський р-н	114	ВО 114 (24) 440216–440239;
Міловський р-н	114	ВО 114 (17) 440240–440256;
Новоайдарський р-н	105, 113–114	ВО 105 (6) ; ВО 113 (27) 440257–440283; ВО 114 (7) 440257–440283;
Новопсковський р-н	114	ВО 114 (31) 440284–440290, 440292–440315;
Перевальський р-н	108	ВО 108 (60) 440316–440380;
Попаснянський р-н	106–108, 112, 114	ВО 106 (30) 440393–440421, 440424; ВО 107 (14) 440381–440392, 440422–440423; ВО 108 (5) 440381–440392, 440422–440423; ВО 112 (19) 440381–440392, 440422–440423; ВО 114 (0) 440381–440392, 440422–440423;
Сватівський р-н	113	ВО 113 (37) 440425–440461;
Свердловський р-н	111	ВО 111 (16) 441130–441132, 441145–441155, 441159, 441161;
Слов'яносербський р-н	114	ВО 114 (44) 440462–440512;
Станично-Луганський р-н	114	ВО 114 (44) 440513–440556;
Старобільський р-н	113	ВО 113 (39) 000001, 440557–440596;
Троїцький р-н	113	ВО 113 (30) 440597–440626;
м. Алчевськ	110	ВО 110 (52) 440627–440678;
м. Антрацит	110	ВО 110 (56) 440679–440680, 440682–440702, 440704–440713, 440716–440737, 441488;
м. Брянка	112	ВО 112 (33) 440738–440766, 440768–440770, 441487;
м. Кіровськ	112	ВО 112 (16) 440771–440787;
м. Красний Луч	108	ВО 108 (77) 440850–440926;
м. Краснодон	109	ВО 109 (62) 440788–440849;
м. Лисичанськ	107	ВО 107 (48) 440927–440974;
м. Луганськ	104–105, 109	
Артемівський р-н	104	ВО 104 (68) 441263–441330;
Жовтневий р-н	105	ВО 105 (76) 441331–441409, 441411–441413;
Кам'янобродський р-н	104–105	ВО 104 (6) 441414–441418, 441433; ВО 105 (14) 441419–441432;
Ленінський р-н	109	ВО 109 (53) 441434–441486;
м. Первомайськ	107, 112	ВО 107 (8) 440975–440980, 440987–440988; ВО 112 (14) 440981–440986, 440989–441003, 441005–441015;
м. Ровеньки	111	ВО 111 (53) 441016–441068;
м. Рубіжне	112	ВО 112 (23) 441069–441091;

РОЗДІЛ 2. ТЕРИТОРІАЛЬНА ОРГАНІЗАЦІЯ ВИБОРІВ

Продовження таблиці 2.3

Адміністративно-територіальна одиниця	Перелік виборчих округів	Номери виборчих округів (ВО), кількість дільниць, номери виборчих дільниць (ВД)
м. Сverdловськ	111	ВО 111 (56) 441092–441129, 441133–441144, 441156, 441156–441158, 441158, 441160;
м. Северодонецьк	106	ВО 106 (50) 441162–441211;
м. Стаханов	106–107	ВО 106 (28) 441212–441232, 441249–441251, 441258–441260, 441262; ВО 107 (22) 441233–441248, 441252–441257;
Львівська обл.	115–126	
Бродівський р-н	119	ВО 119 (86) 460001–460086;
Буський р-н	119	ВО 119 (62) 460087–460148;
Городоцький р-н	120	ВО 120 (73) 460149–460211, 460213–460222;
Дрогобицький р-н	121	ВО 121 (75) 460223–460297;
Жидачівський р-н	126	ВО 126 (121) 460298–460418;
Жовківський р-н	122	ВО 122 (91) 460419–460509;
Золочівський р-н	123	ВО 123 (104) 460510–460613;
Кам'янка-Бузький р-н	119, 124	ВО 119 (44) 460614–460618, 460622–460623, 460625–460643, 460649–460653, 460658, 460663–460664, 460670–460679; ВО 124 (21) 460619–460621, 460624, 460644–460648, 460654, 460656–460657, 460659–460662, 460665–460669;
Миколаївський р-н	123	ВО 123 (62) 460680–460707, 460709–460742;
Мостиський р-н	120	ВО 120 (86) 460743–460830;
Перемишлянський р-н	123	ВО 123 (72) 460831–460857, 460859–460903;
Пустомитівський р-н	118	ВО 118 (99) 460904–461002;
Радехівський р-н	119	ВО 119 (56) 461003–461058;
Самбірський р-н	120, 125	ВО 120 (86) 461059–461136, 461140–461147; ВО 125 (3) 461137–461139;
Сколівський р-н	125	ВО 125 (57) 461148–461204;
Сокальський р-н	124	ВО 124 (106) 461205–461214, 461216–461294, 461296–461308, 461311, 461314–461316;
Старосамбірський р-н	125	ВО 125 (116) 461317–461385, 461387–461412, 461414–461416, 461418–461435;
Стрийський р-н	126	ВО 126 (67) 461436–461461, 461463–461475, 461477–461504;
Турківський р-н	125	ВО 125 (65) 461505–461570;
Яворівський р-н	122	ВО 122 (114) 000002, 461571–461684;
м. Борислав	121	ВО 121 (24) 461685–461708;
м. Дрогобич	121	ВО 121 (35) 461709–461743;
м. Львів	115–118	
Галицький р-н	117	ВО 117 (28) 000001, 461848–461875;
Залізничний р-н	116	ВО 116 (49) 461876–461924;

Позачергові вибори до Верховної Ради України 2014 року

Продовження таблиці 2.3

Адміністративно-територіальна одиниця	Перелік виборчих округів	Номери виборчих округів (ВО), кількість дільниць, номери виборчих дільниць (ВД)
Личаківський р-н	115, 118	ВО 115 (34) 000001, 461925–461928, 461931, 461935–461936, 461940–461942, 461947–461950, 461954–461959, 461962–461975; ВО 118 (17) 461929–461930, 461932–461934, 461937–461939, 461943–461946, 461951–461953, 461960–461961;
Сихівський р-н	115	ВО 115 (60) 461976–462032, 462034–462035;
Франківський р-н	117	ВО 117 (59) 462036–462094;
Шевченківський р-н	116–118	ВО 116 (31) 462109–462113, 462119–462129, 462137–462150, 462154; ВО 117 (8) 462130–462136, 462153; ВО 118 (21) 462095–462108, 462114–462118, 462151–462152;
м. Моршин	126	ВО 126 (2) 000001, 461744–461745;
м. Новий Розділ	123	ВО 123 (13) 461746–461758;
м. Самбір	125	ВО 125 (20) 461759–461777;
м. Стрий	126	ВО 126 (29) 461779–461807;
м. Трускавець	121	ВО 121 (8) 461808–461815;
м. Червоноград	124	ВО 124 (30) 461816–461843, 461845, 461847;
Миколаївська обл.	127–132	
Арбузинський р-н	132	ВО 132 (27) 480001–480027;
Баштанський р-н	130	ВО 130 (39) 480028–480048, 480050–480056, 480058, 480060–480069;
Березанський р-н	131	ВО 131 (26) 480070–480081, 480083–480096;
Березнегуватський р-н	130	ВО 130 (33) 480097–480129;
Братський р-н	132	ВО 132 (27) 480130–480132, 480134, 480136–480158;
Веселинівський р-н	131	ВО 131 (28) 480159, 480161–480187;
Вознесенський р-н	131	ВО 131 (34) 480188–480221;
Врадіївський р-н	132	ВО 132 (23) 480222–480244;
Доманівський р-н	131	ВО 131 (38) 480245–480281, 480937;
Єланецький р-н	131	ВО 131 (26) 480282–480307;
Жовтневий р-н	129	ВО 129 (41) 480308–480348;
Казанківський р-н	130	ВО 130 (28) 480349–480376;
Кривоозерський р-н	132	ВО 132 (30) 480377–480406;
Миколаївський р-н	127	ВО 127 (48) 480407–480454;
Новобузький р-н	130	ВО 130 (41) 480455–480495;
Новоодеський р-н	130	ВО 130 (39) 480496–480534;
Очаківський р-н	127	ВО 127 (18) 480535–480552;
Первомайський р-н	132	ВО 132 (41) 480553–480593;
Снігурівський р-н	130	ВО 130 (53) 480594–480646;
м. Вознесенськ	131	ВО 131 (20) 480647–480666;
м. Миколаїв	127–129	

РОЗДІЛ 2. ТЕРИТОРІАЛЬНА ОРГАНІЗАЦІЯ ВИБОРІВ

Продовження таблиці 2.3

Адміністративно-територіальна одиниця	Перелік виборчих округів	Номери виборчих округів (ВО), кількість дільниць, номери виборчих дільниць (ВД)
Заводський р-н	127	ВО 127 (53) 480728–480780;
Корабельний р-н	128	ВО 128 (33) 480781–480802, 480804–480814;
Ленінський р-н	128	ВО 128 (58) 480815–480872;
Центральний р-н	129	ВО 129 (64) 000001, 480873–480936;
м. Очаків	127	ВО 127 (7) 480667–480673;
м. Первомайськ	132	ВО 132 (36) 480674–480709;
м. Южноукраїнськ	131	ВО 131 (18) 480710–480727;
Одеська обл.	133–143	
Ананьївський р-н	138	ВО 138 (32) 510001–510032;
Арцизький р-н	142	ВО 142 (37) 510033–510069;
Балтський р-н	137	ВО 137 (48) 510070–510117;
Березівський р-н	138	ВО 138 (50) 510118–510167;
Білгород-Дністровський р-н	141	ВО 141 (54) 510168–510221;
Біляївський р-н	139–140	ВО 139 (20) 510222–510223, 510230, 510237–510238, 510241–510243, 510246, 510248–510249, 510252, 510257, 510263–510265, 510268–510269, 510276–510277; ВО 140 (41) 510224–510229, 510231–510236, 510239–510240, 510244–510245, 510247, 510250–510251, 510253–510256, 510258–510262, 510266–510267, 510270–510275, 510278–510282;
Болградський р-н	142–143	ВО 142 (29) 510283–510290, 510296, 510298–510315, 510317–510318; ВО 143 (7) 510291–510295, 510297, 510316;
Великомихайлівський р-н	139	ВО 139 (26) 510319–510344;
Іванівський р-н	138	ВО 138 (35) 510345–510379;
Ізмаїльський р-н	143	ВО 143 (27) 000001, 510380–510406;
Кілійський р-н	141–142	ВО 141 (25) 510407–510423, 510425–510428, 510431, 510435, 510439–510440; ВО 142 (9) 510424, 510429–510430, 510432–510434, 510436–510438;
Кодимський р-н	137	ВО 137 (32) 510441–510472;
Комінтернівський р-н	138–139	ВО 138 (28) 510473–510498, 510521–510522; ВО 139 (24) 510499–510520, 510523, 511443;
Котовський р-н	137	ВО 137 (55) 510524–510579;
Красноокнянський р-н	137	ВО 137 (29) 510580–510592, 510594–510596, 510598–510610;
Любашівський р-н	138	ВО 138 (37) 510611–510643, 511438–511441;
Миколаївський р-н	138	ВО 138 (28) 510644–510653, 510655–510671, 511435;
Овідіопольський р-н	140	ВО 140 (37) 510672–510706, 511444–511445;
Ренійський р-н	143	ВО 143 (20) 510707–510726;
Роздільнянський р-н	139	ВО 139 (35) 510727–510761;

Позачергові вибори до Верховної Ради України 2014 року

Продовження таблиці 2.3

Адміністративно-територіальна одиниця	Перелік виборчих округів	Номери виборчих округів (ВО), кількість дільниць, номери виборчих дільниць (ВД)
Савранський р-н	137	ВО 137 (19) 510762–510780;
Саратський р-н	142	ВО 142 (39) 510781–510816, 510818–510820;
Тарутинський р-н	142	ВО 142 (40) 510821–510860;
Татарбунарський р-н	141	ВО 141 (33) 510861–510893;
Фрунзівський р-н	139	ВО 139 (19) 510894–510912;
Ширяївський р-н	138	ВО 138 (32) 510913–510916, 510918–510944, 511436;
м. Білгород-Дністровський	141	ВО 141 (33) 510945–510977;
м. Ізмаїл	143	ВО 143 (36) 000002–000030, 000032, 000034–000039, 510978–511013;
м. Іллічівськ	140	ВО 140 (29) 511014–511041, 511446;
м. Котовськ	137	ВО 137 (18) 511042–511059;
м. Одеса	133–136, 139	
Київський р-н	133	ВО 133 (86) 511073–511158;
Малиновський р-н	134, 136	ВО 134 (85) 000001, 511159–511218, 511220, 511222–511244; ВО 136 (2) 511219, 511221;
Приморський р-н	135	ВО 135 (97) 000001, 511245–511339, 511437, 511442;
Суворовський р-н	136, 139	ВО 136 (87) 511340–511365, 511374–511434; ВО 139 (8) 511366–511373;
м. Теплодар	140	ВО 140 (4) 511060–511063;
м. Южне	139	ВО 139 (9) 511064–511072;
Полтавська обл.	144–151	
Великобагачанський р-н	148	ВО 148 (35) 530001–530035;
Гадяцький р-н	151	ВО 151 (53) 530036–530088;
Глобинський р-н	150	ВО 150 (57) 530089–530145;
Гребінківський р-н	151	ВО 151 (30) 530146–530173, 530175–530176;
Диканський р-н	147	ВО 147 (21) 530177–530197;
Зіньківський р-н	147	ВО 147 (45) 530198–530242;
Карлівський р-н	149	ВО 149 (23) 530243–530265;
Кобеляцький р-н	149	ВО 149 (61) 530266–530325, 531273;
Козельщинський р-н	149	ВО 149 (28) 530326–530353;
Котелевський р-н	145	ВО 145 (24) 530354–530369, 530371–530378;
Кременчуцький р-н	150	ВО 150 (38) 530379–530416;
Лохвицький р-н	151	ВО 151 (55) 530417–530441, 530444–530473;
Лубенський р-н	148, 151	ВО 148 (34) 530474–530494, 530504–530506, 530522–530531; ВО 151 (24) 530495–530503, 530507–530521;
Машівський р-н	149	ВО 149 (28) 530532–530559;
Миргородський р-н	147	ВО 147 (45) 530560–530604;

РОЗДІЛ 2. ТЕРИТОРІАЛЬНА ОРГАНІЗАЦІЯ ВИБОРІВ

Продовження таблиці 2.3

Адміністративно-територіальна одиниця	Перелік виборчих округів	Номери виборчих округів (ВО), кількість дільниць, номери виборчих дільниць (ВД)
Новосанжарський р-н	149	ВО 149 (49) 530605–530653;
Оржицький р-н	148	ВО 148 (35) 530654–530688;
Пирятинський р-н	151	ВО 151 (35) 530689–530723;
Полтавський р-н	145	ВО 145 (56) 530724–530779;
Решетилівський р-н	147	ВО 147 (38) 530780–530817;
Семенівський р-н	148	ВО 148 (44) 530818–530862;
Хорольський р-н	148	ВО 148 (50) 530863–530912;
Чорнухинський р-н	151	ВО 151 (20) 530913–530932;
Чутівський р-н	149	ВО 149 (27) 530933–530959;
Шишацький р-н	147	ВО 147 (21) 530960, 530962, 530964–530982;
м. Комсомольськ	150	ВО 150 (21) 530983–531001, 531274–531275;
м. Кременчук	146, 150	
Автозаводський р-н	146, 150	ВО 146 (48) 531040–531085, 531099–531100; ВО 150 (13) 531086–531098;
Крюківський р-н	146	ВО 146 (37) 531101–531137;
м. Лубни	148	ВО 148 (20) 531002–531021;
м. Миргород	147	ВО 147 (18) 531022–531039;
м. Полтава	144–145	
Київський р-н	145	ВО 145 (50) 000001, 531138–531187;
Ленінський р-н	144	ВО 144 (24) 531188–531211;
Октябрський р-н	144	ВО 144 (61) 531212–531272;
Рівненська обл.	152–156	
Березнівський р-н	156	ВО 156 (48) 560001–560048;
Володимирецький р-н	155	ВО 155 (56) 560049–560104;
Гоцанський р-н	153	ВО 153 (52) 560105–560156;
Демидівський р-н	154	ВО 154 (23) 560157–560179;
Дубенський р-н	154	ВО 154 (68) 560180–560247;
Дубровицький р-н	155	ВО 155 (51) 560248–560298;
Зарічненський р-н	155	ВО 155 (47) 560299–560345;
Здолбунівський р-н	154	ВО 154 (56) 560346–560401;
Корецький р-н	153	ВО 153 (43) 560403–560445;
Костопільський р-н	156	ВО 156 (70) 560446–560517;
Млинівський р-н	154	ВО 154 (50) 560518–560542, 560544–560568;
Острозький р-н	153	ВО 153 (40) 560569–560608;
Радивилівський р-н	154	ВО 154 (45) 560609–560636, 560638–560654;
Рівненський р-н	153	ВО 153 (79) 560655–560733;
Рокитнівський р-н	155	ВО 155 (43) 560734–560776;
Сарненський р-н	156	ВО 156 (81) 560777–560856;
м. Дубно	154	ВО 154 (21) 560857–560876, 560878;

Позачергові вибори до Верховної Ради України 2014 року

Продовження таблиці 2.3

Адміністративно-територіальна одиниця	Перелік виборчих округів	Номери виборчих округів (ВО), кількість дільниць, номери виборчих дільниць (ВД)
м. Кузнецовськ	155	ВО 155 (15) 560879–560893;
м. Острог	153	ВО 153 (7) 560894–560900;
м. Рівне	152–153	ВО 152 (97) 000001, 560901–560913, 560915–560974, 560984–561004; ВО 153 (9) 560975–560983;
Сумська обл.	157–162	
Білопільський р-н	158	ВО 158 (59) 590001–590059;
Буринський р-н	161	ВО 161 (35) 590060–590070, 590072–590095;
Великописарівський р-н	162	ВО 162 (39) 590096–590134;
Глухівський р-н	159	ВО 159 (37) 590135–590171;
Конотопський р-н	159–161	ВО 159 (16) 590176–590177, 590181–590183, 590185–590186, 590188, 590190–590192, 590196–590198, 590210, 590213; ВО 160 (5) 590179–590180, 590200, 590207–590208; ВО 161 (26) 590172–590175, 590178, 590184, 590187, 590189, 590193–590195, 590199, 590201–590206, 590209, 590211–590212, 590214–590218;
Краснопільський р-н	158	ВО 158 (41) 590219–590259;
Кролевецький р-н	159–160	ВО 159 (30) 590260–590274, 590276–590278, 590280, 590282–590284, 590287–590288, 590291, 590295–590299; ВО 160 (10) 590275, 590279, 590281, 590285–590286, 590289–590290, 590292–590294;
Лебединський р-н	162	ВО 162 (27) 590300–590306, 590308–590312, 590314–590328;
Липоводолинський р-н	161	ВО 161 (25) 590329–590353;
Недригайлівський р-н	161	ВО 161 (43) 590354–590397;
Охтирський р-н	162	ВО 162 (34) 590398–590431;
Путівльський р-н	159	ВО 159 (39) 590432–590470;
Роменський р-н	161	ВО 161 (70) 590471–590481, 590483–590515, 590517–590532, 590534–590543;
Середино-Будський р-н	159	ВО 159 (37) 590544–590579, 590581;
Сумський р-н	158	ВО 158 (57) 590582–590638;
Тростянецький р-н	162	ВО 162 (36) 590639–590674;
Шосткинський р-н	159–160	ВО 159 (16) 590679–590688, 590694–590699; ВО 160 (13) 590675–590678, 590689–590693, 590700–590703;
Ямпільський р-н	159	ВО 159 (30) 590704–590733;
м. Глухів	159	ВО 159 (18) 590734–590751;
м. Конотоп	160	ВО 160 (36) 590752–590756, 590758–590775, 590778–590790;
м. Лебедин	162	ВО 162 (16) 590791–590806;
м. Охтирка	162	ВО 162 (19) 590807–590811, 590813–590826;
м. Ромни	161	ВО 161 (25) 590827–590851;
м. Суми	157–158	

РОЗДІЛ 2. ТЕРИТОРІАЛЬНА ОРГАНІЗАЦІЯ ВИБОРІВ

Продовження таблиці 2.3

Адміністративно-територіальна одиниця	Перелік виборчих округів	Номери виборчих округів (ВО), кількість дільниць, номери виборчих дільниць (ВД)
Зарічний р-н	157–158	ВО 157 (31) 590884–590895, 590926–590943, 591015; ВО 158 (33) 590896–590925, 590944–590946;
Ковпаківський р-н	157	ВО 157 (68) 000001, 590947–591014;
м. Шостка	160	ВО 160 (32) 590852–590883;
Тернопільська обл.	163–167	
Бережанський р-н	165	ВО 165 (52) 610001–610046, 610048–610053;
Борщівський р-н	167	ВО 167 (77) 610055–610131;
Бучацький р-н	166	ВО 166 (71) 610132–610202;
Гусятинський р-н	166	ВО 166 (69) 610203–610270, 611183;
Заліщицький р-н	167	ВО 167 (57) 610271–610327;
Збаразький р-н	164	ВО 164 (76) 610328–610403;
Зборівський р-н	165	ВО 165 (91) 610404–610494;
Козівський р-н	165	ВО 165 (47) 610495–610541;
Кременецький р-н	164–165	ВО 164 (61) 610544–610552, 610554–610587, 610591–610592, 610596–610604, 610607, 610609–610610, 610613–610616; ВО 165 (14) 610542–610543, 610553, 610588–610590, 610593–610595, 610605–610606, 610608, 610611–610612;
Лановецький р-н	164	ВО 164 (48) 610617–610664;
Монастириський р-н	166	ВО 166 (52) 610665–610716;
Підволочиський р-н	164	ВО 164 (64) 610717–610780;
Підгаєцький р-н	165	ВО 165 (33) 610781–610813;
Теребовлянський р-н	166	ВО 166 (79) 610814–610892;
Тернопільський р-н	165	ВО 165 (67) 610893–610958, 611182;
Чортківський р-н	167	ВО 167 (59) 610959–611012, 611028–611032;
Шумський р-н	164	ВО 164 (58) 611034–611058, 611060–611091, 611184;
м. Тернопіль	163, 165	ВО 163 (86) 611096–611181; ВО 165 (4) 611092–611095;
м. Чортків	167	ВО 167 (17) 000001, 611013–611027, 611033, 611185;
Харківська обл.	168–181	
Балаклійський р-н	178	ВО 178 (59) 630001–630059;
Барвінківський р-н	178	ВО 178 (33) 630060–630092;
Близнюківський р-н	178	ВО 178 (29) 630093–630121;
Богодухівський р-н	180	ВО 180 (44) 630122–630165;
Борівський р-н	177	ВО 177 (22) 630166–630187;
Валківський р-н	180	ВО 180 (27) 630188–630214;
Великобурлуцький р-н	176	ВО 176 (28) 630215–630242;
Вовчанський р-н	176	ВО 176 (46) 630243–630284, 630286–630289;
Дворічанський р-н	176	ВО 176 (25) 630290–630314;
Дергачівський р-н	175	ВО 175 (56) 630315–630370;
Зачепилівський р-н	179	ВО 179 (24) 630371–630394;

Позачергові вибори до Верховної Ради України 2014 року

Продовження таблиці 2.3

Адміністративно-територіальна одиниця	Перелік виборчих округів	Номери виборчих округів (ВО), кількість дільниць, номери виборчих дільниць (ВД)
Зміївський р-н	181	ВО 181 (48) 630395–630442;
Золочівський р-н	180	ВО 180 (30) 630443–630472;
Ізюмський р-н	177	ВО 177 (25) 630473–630497;
Кегичівський р-н	179	ВО 179 (22) 630498–630519;
Коломацький р-н	180	ВО 180 (10) 630520–630529;
Красноградський р-н	179	ВО 179 (42) 630530–630571;
Краснокутський р-н	180	ВО 180 (30) 630572–630601;
Куп'янський р-н	177	ВО 177 (37) 630602–630638;
Лозівський р-н	179	ВО 179 (31) 630639–630669;
Нововодолазький р-н	180	ВО 180 (37) 630670–630671, 630673–630680, 630682–630708;
Первомайський р-н	178	ВО 178 (25) 630709–630733;
Печенізький р-н	176	ВО 176 (10) 630734–630736, 630738–630744;
Сахновщинський р-н	179	ВО 179 (34) 630745–630778;
Харківський р-н	175, 180–181	ВО 175 (38) 630810–630813, 630817–630819, 630829–630831, 630833–630836, 630840–630844, 630848–630859, 630874–630879, 630881; ВО 180 (3) 630820–630822; ВО 181 (60) 630779–630809, 630823–630828, 630832, 630837–630839, 630846–630847, 630860–630873, 630880, 630882–630883;
Чугуївський р-н	176	ВО 176 (31) 630884–630914;
Шевченківський р-н	177	ВО 177 (26) 630915–630940;
м. Ізюм	177	ВО 177 (24) 630941–630964;
м. Куп'янськ	177	ВО 177 (32) 630965–630968, 630970–630998;
м. Лозова	179	ВО 179 (39) 630999–631037;
м. Люботин	175	ВО 175 (18) 631038–631055;
м. Первомайський	178	ВО 178 (16) 631056–631071;
м. Харків	168–174	
Дзержинський р-н	168	ВО 168 (88) 631089–631176;
Жовтневий р-н	174	ВО 174 (54) 000001, 631177–631230;
Київський р-н	169	ВО 169 (87) 631231–631302, 631304–631315, 631690–631691;
Комінтернівський р-н	171, 173	ВО 171 (19) 631354–631372; ВО 173 (41) 631316–631343, 631345–631353, 631373–631375, 631689;
Ленінський р-н	174	ВО 174 (39) 631376–631414;
Московський р-н	169–170, 172	ВО 169 (14) 631415–631421, 631481–631484, 631525–631527; ВО 170 (82) 631422–631446, 631451–631461, 631467–631480, 631485–631492, 631506–631524, 631528–631532; ВО 172 (22) 631447–631450, 631462–631466, 631493–631505;
Орджонікідзевський р-н	171–172	ВО 171 (4) 631533–631536; ВО 172 (56) 631537–631585, 631587–631590, 631692–631693;

РОЗДІЛ 2. ТЕРИТОРІАЛЬНА ОРГАНІЗАЦІЯ ВИБОРІВ

Продовження таблиці 2.3

Адміністративно-територіальна одиниця	Перелік виборчих округів	Номери виборчих округів (ВО), кількість дільниць, номери виборчих дільниць (ВД)
Фрунзенський р-н	171	ВО 171 (60) 631591–631648, 631694–631695;
Червонозаводський р-н	173	ВО 173 (40) 631649–631688;
м. Чугуїв	176	ВО 176 (17) 631072–631088;
Херсонська обл.	182–186	
Бериславський р-н	184	ВО 184 (42) 650001–650014, 650017–650023, 650025–650035, 650037–650046;
Білозерський р-н	183	ВО 183 (40) 650047–650087;
Великолепетиський р-н	184	ВО 184 (20) 650088–650107;
Великоолександрівський р-н	184	ВО 184 (33) 650108–650140;
Верхньорогачицький р-н	185	ВО 185 (21) 650142–650162;
Високопільський р-н	184	ВО 184 (20) 650163–650182;
Генічеський р-н	185	ВО 185 (52) 650183–650234;
Голопристанський р-н	186	ВО 186 (44) 650244–650287;
Горностаївський р-н	184	ВО 184 (18) 650288–650305;
Іванівський р-н	185	ВО 185 (17) 650306–650322;
Каланчацький р-н	186	ВО 186 (18) 650323–650340;
Каховський р-н	185	ВО 185 (35) 650341–650375;
Нижньосірогоський р-н	185	ВО 185 (18) 650376–650393;
Нововоронцовський р-н	184	ВО 184 (20) 650394–650413;
Новотроїцький р-н	185	ВО 185 (42) 650414–650455;
Скадовський р-н	186	ВО 186 (29) 650456–650480, 650482–650485;
Цюрупинський р-н	186	ВО 186 (48) 650486–650533;
Чаплинський р-н	185–186	ВО 185 (11) 650534–650538, 650544–650546, 650548, 650562–650563; ВО 186 (18) 650539, 650541–650543, 650547, 650549–650561;
м. Гола Пристань	186	ВО 186 (9) 650235–650243;
м. Каховка	185	ВО 185 (19) 650564–650573, 650575–650583;
м. Нова Каховка	184	ВО 184 (38) 650584–650621;
м. Херсон	182–183	
Дніпровський р-н	182–183	ВО 182 (41) 650622–650653, 650662–650670; ВО 183 (9) 650654–650661, 650671;
Комсомольський р-н	183	ВО 183 (54) 650672–650725;
Суворовський р-н	182–183	ВО 182 (53) 000001, 650726–650768, 650773–650782; ВО 183 (4) 650769–650772;
Хмельницька обл.	187–193	
Білогірський р-н	189	ВО 189 (59) 680001–680017, 680019–680024, 680027–680033, 680035–680046, 680048–680052, 680054–680065;
Віньковецький р-н	191	ВО 191 (39) 680066–680104;
Волочиський р-н	188	ВО 188 (82) 680105–680186;
Городоцький р-н	192	ВО 192 (68) 680187–680226, 680228–680248, 680250–680256;

Позачергові вибори до Верховної Ради України 2014 року

Продовження таблиці 2.3

Адміністративно-територіальна одиниця	Перелік виборчих округів	Номери виборчих округів (ВО), кількість дільниць, номери виборчих дільниць (ВД)
Деражнянський р-н	191	ВО 191 (56) 680257–680312;
Дунаєвецький р-н	192	ВО 192 (75) 680313–680387;
Ізяславський р-н	189	ВО 189 (75) 680388–680399, 680401–680463;
Кам'янець-Подільський р-н	193	ВО 193 (114) 680464–680577;
Красилівський р-н	189	ВО 189 (86) 680578–680663;
Летичівський р-н	191	ВО 191 (52) 680664–680715;
Новоушицький р-н	193	ВО 193 (56) 680716–680771;
Полонський р-н	190	ВО 190 (52) 680772–680817, 680819–680823;
Славутський р-н	190	ВО 190 (66) 680824–680889;
Старокостянтинівський р-н	191	ВО 191 (75) 680890–680958, 680960–680965;
Старосинявський р-н	191	ВО 191 (46) 680966–681011;
Теофіпольський р-н	189	ВО 189 (50) 681012–681034, 681036–681061;
Хмельницький р-н	188	ВО 188 (77) 681062–681138;
Чемеровецький р-н	192	ВО 192 (65) 681139–681203;
Шепетівський р-н	190	ВО 190 (63) 681204–681266;
Ярмолинецький р-н	192	ВО 192 (62) 681267–681328;
м. Кам'янець-Подільський	193	ВО 193 (46) 681329–681374;
м. Нетішин	189	ВО 189 (16) 681375–681390;
м. Славута	190	ВО 190 (18) 681391–681408;
м. Старокостянтинів	191	ВО 191 (17) 681409–681418, 681420–681426;
м. Хмельницький	187–188	ВО 187 (84) 000001, 681455–681536, 681560; ВО 188 (30) 681427–681454, 681559;
м. Шепетівка	190	ВО 190 (22) 681537–681558;
Черкаська обл.	194–200	
Городищенський р-н	196	ВО 196 (35) 710001–710035;
Драбівський р-н	195	ВО 195 (48) 710036–710083;
Жашківський р-н	199	ВО 199 (40) 710084–710123;
Звенигородський р-н	199	ВО 199 (50) 710124–710173;
Золотоніський р-н	197	ВО 197 (56) 710174–710229;
Кам'янський р-н	198	ВО 198 (33) 710230–710262;
Канівський р-н	196–197	ВО 196 (19) 710263, 710266, 710274, 710280–710285, 710287, 710289–710291, 710298–710303; ВО 197 (28) 710264–710265, 710267–710273, 710275–710279, 710286, 710288, 710292–710297, 710304–710309;
Катеринопільський р-н	196	ВО 196 (31) 710310–710339, 711102;
Корсунь-Шевченківський р-н	196	ВО 196 (57) 710340–710396;
Лисянський р-н	196, 199	ВО 196 (7) 710403–710404, 710411–710412, 710420–710421, 710433; ВО 199 (32) 710397– 710402, 710405–710410, 710413–710419, 710422– 710432, 710434–710435;
Маньківський р-н	199	ВО 199 (31) 710436–710466;
Монастирищенський р-н	200	ВО 200 (43) 710467–710509;

РОЗДІЛ 2. ТЕРИТОРІАЛЬНА ОРГАНІЗАЦІЯ ВИБОРІВ

Продовження таблиці 2.3

Адміністративно-територіальна одиниця	Перелік виборчих округів	Номери виборчих округів (ВО), кількість дільниць, номери виборчих дільниць (ВД)
Смілянський р-н	198	ВО 198 (38) 710510–710547;
Тальнівський р-н	196, 199–200	ВО 196 (28) 710563–710565, 710567, 710569–710579, 710582–710585, 710587–710590, 710593–710597; ВО 199 (20) 710548–710562, 710568, 710580, 710586, 710591–710592; ВО 200 (2) 710566, 710581;
Уманський р-н	200	ВО 200 (56) 710598–710652, 711101;
Христинівський р-н	200	ВО 200 (37) 710653–710689;
Черкаський р-н	197–198	ВО 197 (21) 710691, 710696–710697, 710700–710701, 710706, 710709–710713, 710716–710719, 710722–710725, 710735–710736; ВО 198 (27) 710690, 710692–710695, 710698–710699, 710702–710705, 710707–710708, 710714–710715, 710720–710721, 710726–710734, 710737;
Чигиринський р-н	195	ВО 195 (27) 710738–710764;
Чорнобаївський р-н	195	ВО 195 (55) 710765–710819;
Шполянський р-н	196	ВО 196 (42) 710820–710861;
м. Ватутіне	199	ВО 199 (14) 710862–710875;
м. Золотоноша	197	ВО 197 (12) 710876–710887;
м. Канів	197	ВО 197 (14) 710888–710901;
м. Сміла	198	ВО 198 (38) 710902–710939;
м. Умань	200	ВО 200 (35) 710940–710974;
м. Черкаси	194–195, 197	
Придніпровський р-н	194	ВО 194 (55) 000001, 710975–711029;
Соснівський р-н	194–195, 197	ВО 194 (27) 711039–711042, 711044, 711049, 711080–711100; ВО 195 (29) 000001, 711043, 711045–711048, 711050–711067, 711074–711079; ВО 197 (15) 711030–711038, 711068–711073;
Чернівецька обл.	201–204	
Вижницький р-н	202	ВО 202 (41) 730001–730041;
Герцаївський р-н	203	ВО 203 (25) 730042–730066;
Глибоцький р-н	203	ВО 203 (45) 730067–730111;
Заставнівський р-н	204	ВО 204 (39) 730112–730150;
Кельменецький р-н	204	ВО 204 (34) 730151–730184;
Кіцманський р-н	202	ВО 202 (51) 730185–730235;
Новоселицький р-н	203	ВО 203 (43) 730236–730278;
Путильський р-н	202	ВО 202 (29) 730279–730307;
Сокирянський р-н	204	ВО 204 (31) 730308–730337, 730559;
Сторожинецький р-н	202–203	ВО 202 (45) 730338–730351, 730355–730361, 730364–730366, 730368–730375, 730378, 730381–730387, 730390–730394; ВО 203 (12) 730352–730354, 730362–730363, 730367, 730376–730377, 730379–730380, 730388–730389;

Позачергові вибори до Верховної Ради України 2014 року

Продовження таблиці 2.3

Адміністративно-територіальна одиниця	Перелік виборчих округів	Номери виборчих округів (ВО), кількість дільниць, номери виборчих дільниць (ВД)
Хотинський р-н	204	ВО 204 (47) 730395–730441;
м. Новодністровськ	204	ВО 204 (4) 730442–730445;
м. Чернівці	201, 203	
Першотравневий р-н	201	ВО 201 (35) 730446–730479, 730560;
Садгірський р-н	201, 203	ВО 201 (7) 730480, 730487–730492; ВО 203 (6) 730481–730486;
Шевченківський р-н	201	ВО 201 (66) 000001, 730493–730558;
Чернігівська обл.	205–210	
Бахмацький р-н	208	ВО 208 (46) 740001–740046;
Бобровицький р-н	210	ВО 210 (41) 740047–740082, 740084–740088;
Борзнянський р-н	208	ВО 208 (45) 740089–740133;
Варвинський р-н	209	ВО 209 (19) 740134–740152;
Городнянський р-н	207	ВО 207 (44) 740153–740196;
Ічнянський р-н	208–209	ВО 208 (19) 740197–740201, 740204, 740208–740209, 740215, 740218, 740221, 740225, 740228, 740231–740232, 740235–740236, 740239–740240; ВО 209 (24) 740202–740203, 740205–740207, 740210, 740212–740214, 740216–740217, 740219–740220, 740222–740224, 740226–740227, 740229–740230, 740233–740234, 740237–740238;
Козелецький р-н	210	ВО 210 (85) 740241–740325;
Коропський р-н	207	ВО 207 (36) 740326–740361;
Корюківський р-н	207	ВО 207 (31) 740362–740392;
Куликівський р-н	208	ВО 208 (19) 740393–740411;
Менський р-н	208	ВО 208 (45) 740412–740456;
Ніжинський р-н	209	ВО 209 (45) 740457–740501;
Новгород-Сіверський р-н	207	ВО 207 (40) 000001, 740502–740513, 740515–740549;
Носівський р-н	209	ВО 209 (31) 740550–740580;
Прилуцький р-н	210	ВО 210 (60) 740581–740640;
Ріпкинський р-н	206	ВО 206 (50) 740641–740659, 740661–740676, 740678–740686, 740688–740694;
Семенівський р-н	207	ВО 207 (32) 740695–740726;
Сосницький р-н	207	ВО 207 (33) 740727–740759;
Срібнянський р-н	209	ВО 209 (23) 740760–740782;
Талалаївський р-н	208	ВО 208 (28) 740783–740810;
Чернігівський р-н	206	ВО 206 (80) 740811–740890;
Щорський р-н	207	ВО 207 (32) 740891–740922;
м. Ніжин	209	ВО 209 (26) 740923–740948;
м. Новгород-Сіверський	207	ВО 207 (7) ;
м. Прилуки	210	ВО 210 (33) 740949–740979, 740981–740982;

РОЗДІЛ 2. ТЕРИТОРІАЛЬНА ОРГАНІЗАЦІЯ ВИБОРІВ

Продовження таблиці 2.3

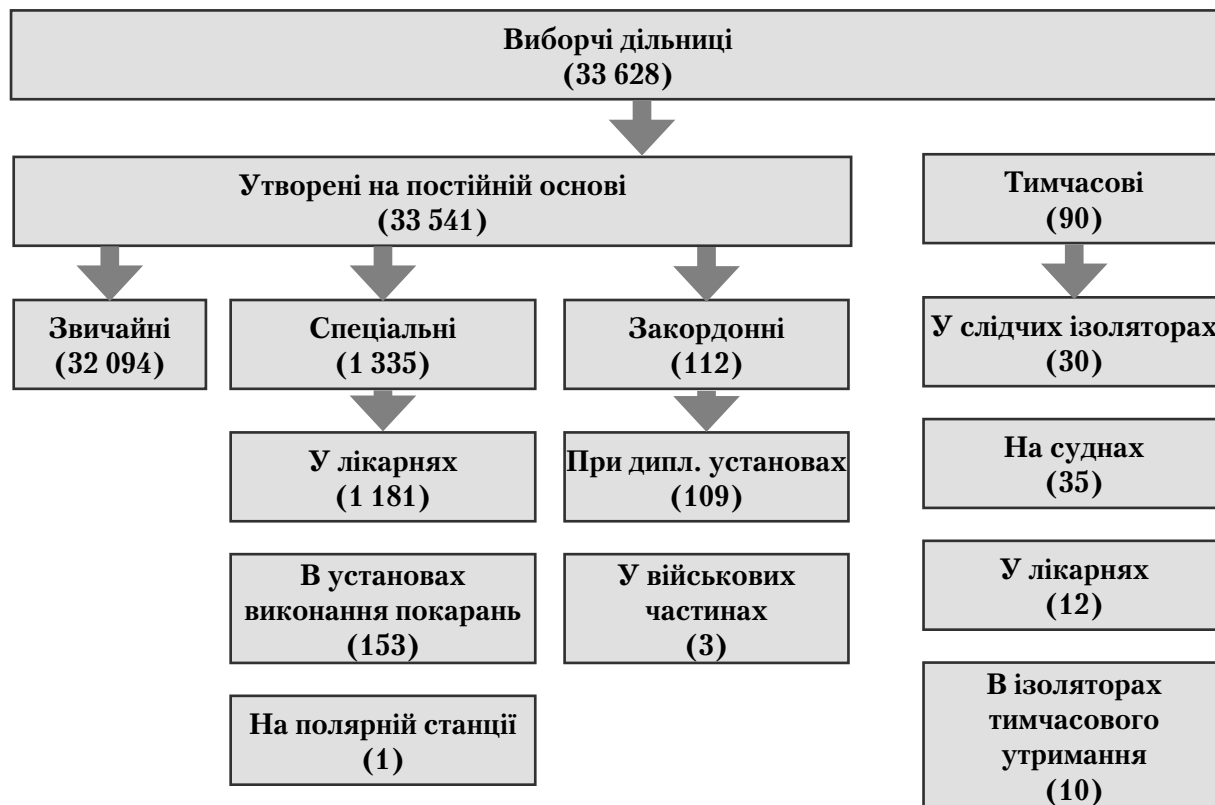
Адміністративно-територіальна одиниця	Перелік виборчих округів	Номери виборчих округів (ВО), кількість дільниць, номери виборчих дільниць (ВД)
м. Чернігів	205–206	
Деснянський р-н	205	ВО 205 (78) 740983–741060;
Новозаводський р-н	205–206	ВО 205 (5) 741086, 741096–741099; ВО 206 (43) 000001, 741061–741085, 741087–741095, 741100–741108;
м. Київ	211–223	
Голосіївський р-н	211	ВО 211 (86) 800001–800085, 801067;
Дарницький р-н	212, 216	ВО 212 (87) 800086–800156, 800205–800214, 801073–801074, 801076–801078, 801082; ВО 216 (49) 800157–800204, 801075;
Деснянський р-н	213, 215	ВО 213 (79) 800215–800227, 800236–800243, 800254–800270, 800273–800304, 801068–801071, 801079–801080; ВО 215 (59) 800228–800235, 800244–800253, 800271–800272, 800305–800341, 801072, 801081;
Дніпровський р-н	214–216	ВО 214 (81) 800350–800353, 800366, 800369–800407, 800431–800434, 800438–800470; ВО 215 (22) 800342–800349, 800354–800365, 800367–800368; ВО 216 (26) 800408–800430, 800435–800437;
Оболонський р-н	217–218	ВО 217 (79) 800471–800547, 800577–800578; ВО 218 (33) 800548–800576, 800579–800582;
Печерський р-н	221	ВО 221 (49) 000001, 800583–800625, 800627–800632;
Подільський р-н	220	ВО 220 (73) 800633–800701, 801083–801085;
Святошинський р-н	218–219	ВО 218 (43) 800781–800822; ВО 219 (84) 800702–800780, 800823–800827;
Солом'янський р-н	221–222	ВО 221 (46) 000002–000003, 800828–800843, 800850–800851, 800865, 800869–800871, 800873, 800877–800885, 800887–800891, 800950–800956, 800958, 801086; ВО 222 (86) 800844–800849, 800852–800864, 800866–800868, 800872, 800874–800876, 800886, 800892–800949, 800957;
Шевченківський р-н	221, 223	ВО 221 (7) 800961–800964, 800966–800967, 800975; ВО 223 (99) 000001–000002, 800965, 800968–800974, 800976–801066;
м. Севастополь	224–225	
Балаклавський р-н	224	ВО 224 (34) 850001–850034;
Гагарінський р-н	224	ВО 224 (53) 850036–850087, 850194;
Ленінський р-н	224–225	ВО 224 (8) 850120–850122, 850131–850135; ВО 225 (49) 850088–850119, 850123–850130, 850136–850144;
Нахімовський р-н	225	ВО 225 (49) 850145–850193;

ВІДОМОСТІ
щодо кількості виборчих округів у межах Автономної Республіки Крим, областей,
міст Києва та Севастополя під час організації та проведення загальнодержавних виборів
у період з 1994 до 2014 року

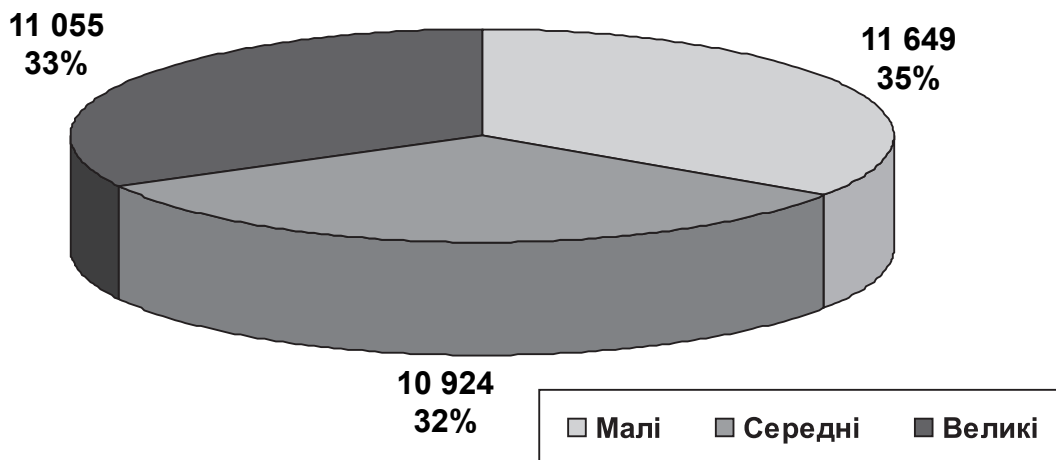
Назва регіону	Вибори Президента України	Вибори народних депутатів України	Вибори Президента України	Вибори народних депутатів України	Вибори Президента України	Вибори народних депутатів України	Позачергові вибори народних депутатів України	Вибори Президента України	Вибори народних депутатів України	Позачергові вибори Президента України	Позачергові вибори народних депутатів України
	1994 рік	1998 рік	1999 рік	2002 рік	2004 рік	2006 рік	2007 рік	2010 рік	2012 рік	2014 рік	2014 рік
Автономна Республіка Крим	19	10	10	10	10	8	8	10	10	10	10
Вінницька область	17	8	8	8	8	11	11	8	8	8	8
Волинська область	9	5	5	5	5	7	7	5	5	5	5
Дніпропетровська область	34	17	17	17	17	12	12	17	17	17	17
Донецька область	47	23	23	23	23	17	17	22	21	22	21
Житомирська область	13	6	6	6	6	10	10	6	6	6	6
Закарпатська область	10	5	5	6	6	5	5	6	6	6	6
Запорізька область	18	9	9	9	9	8	8	9	9	9	9
Івано-Франківська область	12	6	6	6	6	7	7	7	7	7	7
Київська область	17	8	8	8	9	9	9	9	9	9	9
Кіровоградська область	11	5	5	5	5	7	7	5	5	5	5
Луганська область	25	12	12	12	12	10	10	12	11	12	11
Львівська область	23	12	12	12	12	14	14	12	12	12	12
Миколаївська область	11	6	6	6	6	6	6	6	6	6	6
Одеська область	23	11	11	11	12	10	10	11	11	11	11
Полтавська область	16	8	8	8	8	9	9	8	8	8	8
Рівненська область	10	5	5	5	5	7	7	5	5	5	5
Сумська область	13	6	6	6	6	7	7	6	6	6	6
Тернопільська область	10	5	5	5	5	8	8	5	5	5	5
Харківська область	28	14	14	14	14	11	11	14	14	14	14
Херсонська область	11	6	6	5	5	5	5	6	5	6	5
Хмельницька область	13	7	7	7	7	10	10	7	7	7	7
Черкаська область	13	7	7	7	7	8	8	7	7	7	7
Чернівецька область	8	4	4	4	4	4	4	4	4	4	4
Чернігівська область	12	6	6	6	6	7	7	6	6	6	6
м. Київ	23	12	12	12	10	7	7	10	13	10	13
м. Севастополь	4	2	2	2	2	1	1	2	2	2	2
Усього	450	225	225	225	225	225	225	225	225	225	225

Таблиця 2.5

ВІДОМОСТІ
щодо кількості виборчих дільниць, їх розподіл за розміром



Малі (до 500 виборців) – 11 649 (35%)
 Середні (від 500 до 1500 виборців) – 10 924 (32%)
 Великі (понад 1500 виборців) – 11 055 (33%)



ВІДОМОСТІ
щодо кількості виборчих дільниць, утворених у межах Автономної Республіки Крим,
областей, міст Києва та Севастополя, із розподілом за чисельністю виборців

Назва регіону	Кількість ОВО	Кількість виборчих дільниць	у тому числі виборчі дільниці з кількістю виборців:		
			до 500 (малі)	500–1500 (середні)	1501–2500 (великі)
Автономна Республіка Крим	10	1237	277	466	494
Вінницька область	8	1660	824	535	301
Волинська область	5	1131	654	305	172
Дніпропетровська область	17	1774	266	490	1018
Донецька область	21	2425	351	942	1132
Житомирська область	6	1460	861	364	235
Закарпатська область	6	807	173	341	293
Запорізька область	9	1124	261	370	493
Івано-Франківська область	7	1035	291	452	292
Київська область	9	1403	490	468	445
Кіровоградська область	5	923	402	332	189
Луганська область	11	1474	336	579	559
Львівська область	12	2139	926	670	543
Миколаївська область	6	930	338	324	268
Одеська область	11	1480	424	462	594
Полтавська область	8	1270	513	426	331
Рівненська область	5	1000	436	347	217
Сумська область	6	1005	442	303	260
Тернопільська область	5	1183	603	428	152
Харківська область	14	1684	405	511	768
Херсонська область	5	775	223	301	251
Хмельницька область	7	1548	925	385	238
Черкаська область	7	1104	408	428	268
Чернівецька область	4	561	106	241	214
Чернігівська область	6	1103	579	301	223
м. Київ	13	1088	75	72	941
м. Севастополь	2	193	15	65	113
Усього	225	33516	11604	10908	11004

РОЗДІЛ 2. ТЕРИТОРІАЛЬНА ОРГАНІЗАЦІЯ ВИБОРІВ

Таблиця 2.7

ВІДОМОСТІ
щодо кількості виборчих дільниць, утворених у межах одномандатних
виборчих округів, із розподілом за чисельністю виборців

№ ОВО	Кількість виборчих дільниць	у тому числі виборчі дільниці з кількістю виборців:		
		до 500 (малі)	500–1500 (середні)	1501–2500 (великі)
Автономна Республіка Крим				
1	94	10	9	75
2	98	14	23	61
3	164	53	67	44
4	136	31	55	50
5	98	11	38	49
6	107	21	34	52
7	105	22	26	57
8	154	45	86	23
9	151	47	70	34
10	130	23	58	49
Разом	1237	277	466	494
Вінницька область				
11	112	24	12	76
12	115	22	24	69
13	236	138	63	35
14	271	154	91	26
15	215	90	99	26
16	197	94	78	25
17	216	89	97	30
18	298	213	71	14
Разом	1660	824	535	301
Волинська область				
19	222	135	50	37
20	314	212	84	18
21	249	149	71	29
22	84	12	4	68
23	262	146	96	20
Разом	1131	654	305	172
Дніпропетровська область				
24	86	7	5	74
25	81	4	13	64
26	75	6	4	65

Позачергові вибори до Верховної Ради України 2014 року

Продовження таблиці 2.7

№ ОВО	Кількість виборчих дільниць	у тому числі виборчі дільниці з кількістю виборців:		
		до 500 (малі)	500–1500 (середні)	1501–2500 (великі)
27	86	10	9	67
28	77	3	11	63
29	86	4	28	54
30	83	7	2	74
31	98	11	3	84
32	92	6	5	81
33	88	6	15	67
34	137	38	50	49
35	112	14	39	59
36	104	20	20	64
37	146	37	68	41
38	137	34	63	40
39	157	37	87	33
40	129	22	68	39
Разом	1774	266	490	1018
Донецька область				
41	88	8	16	64
42	86	5	24	57
43	98	10	30	58
44	99	7	34	58
45	110	13	31	66
46	153	37	77	39
47	113	20	42	51
48	89	6	12	71
49	128	36	39	53
50	116	25	30	61
51	95	10	30	55
52	109	7	48	54
53	116	14	40	62
54	123	22	60	41
55	121	12	63	46
56	112	5	57	50
57	116	11	44	61
58	99	7	23	69
59	155	36	74	45
60	161	33	90	38

РОЗДІЛ 2. ТЕРИТОРІАЛЬНА ОРГАНІЗАЦІЯ ВИБОРІВ

Продовження таблиці 2.7

№ ОВО	Кількість виборчих дільниць	у тому числі виборчі дільниці з кількістю виборців:		
		до 500 (малі)	500–1500 (середні)	1501–2500 (великі)
61	138	27	78	33
Разом	2425	351	942	1132
Житомирська область				
62	105	12	26	67
63	225	113	75	37
64	306	204	71	31
65	278	189	58	31
66	298	201	62	35
67	248	142	72	34
Разом	1460	861	364	235
Закарпатська область				
68	143	39	54	50
69	133	24	64	45
70	211	84	98	29
71	103	7	42	54
72	103	4	31	68
73	114	15	52	47
Разом	807	173	341	293
Запорізька область				
74	74	11	0	63
75	80	6	4	70
76	90	10	2	78
77	73	5	2	66
78	139	38	53	48
79	149	29	70	50
80	112	17	29	66
81	231	98	112	21
82	176	47	98	31
Разом	1124	261	370	493
Івано-Франківська область				
83	100	16	12	72
84	192	77	77	38
85	166	74	56	36
86	140	29	79	32
87	117	16	53	48
88	161	41	77	43

Позачергові вибори до Верховної Ради України 2014 року

Продовження таблиці 2.7

№ ОВО	Кількість виборчих дільниць	у тому числі виборчі дільниці з кількістю виборців:		
		до 500 (малі)	500–1500 (середні)	1501–2500 (великі)
89	159	38	98	23
Разом	1035	291	452	292
Київська область				
90	98	21	17	60
91	165	56	67	42
92	215	103	83	29
93	181	82	68	31
94	135	42	48	45
95	94	7	18	69
96	196	95	43	58
97	135	24	46	65
98	184	60	78	46
Разом	1403	490	468	445
Кіровоградська область				
99	111	14	32	65
100	232	136	66	30
101	203	93	83	27
102	190	81	78	31
103	187	78	73	36
Разом	923	402	332	189
Луганська область				
104	109	13	25	71
105	96	6	16	74
106	108	24	22	62
107	92	6	13	73
108	142	21	89	32
109	150	35	68	47
110	131	17	69	45
111	144	32	64	48
112	105	9	45	51
113	200	94	71	35
114	197	79	97	21
Разом	1474	336	579	559
Львівська область				
115	94	9	15	70
116	80	0	2	78

РОЗДІЛ 2. ТЕРИТОРІАЛЬНА ОРГАНІЗАЦІЯ ВИБОРІВ

Продовження таблиці 2.7

№ ОВО	Кількість виборчих дільниць	у тому числі виборчі дільниці з кількістю виборців:		
		до 500 (малі)	500–1500 (середні)	1501–2500 (великі)
117	96	7	10	79
118	137	41	36	60
119	248	154	65	29
120	247	138	92	17
121	142	24	70	48
122	206	78	94	34
123	251	152	62	37
124	157	71	44	42
125	261	137	105	19
126	220	115	75	30
Разом	2139	926	670	543
Миколаївська область				
127	126	40	35	51
128	91	7	5	79
129	106	21	31	54
130	233	112	104	17
131	190	80	71	39
132	184	78	78	28
Разом	930	338	324	268
Одеська область				
133	86	7	1	78
134	85	4	12	69
135	98	15	5	78
136	89	8	3	78
137	202	103	75	24
138	242	126	97	19
139	141	33	56	52
140	111	8	36	67
141	145	39	65	41
142	154	32	90	32
143	127	49	22	56
Разом	1480	424	462	594
Полтавська область				
144	85	11	9	65
145	131	34	50	47
146	85	3	21	61

Позачергові вибори до Верховної Ради України 2014 року

Продовження таблиці 2.7

№ ОВО	Кількість виборчих дільниць	у тому числі виборчі дільниці з кількістю виборців:		
		до 500 (малі)	500–1500 (середні)	1501–2500 (великі)
147	188	91	66	31
148	219	122	62	35
149	216	109	83	24
150	129	37	43	49
151	217	106	92	19
Разом	1270	513	426	331
Рівненська область				
152	95	9	17	69
153	230	121	67	42
154	263	135	98	30
155	212	91	83	38
156	200	80	82	38
Разом	1000	436	347	217
Сумська область				
157	100	17	5	78
158	190	89	57	44
159	223	122	83	18
160	96	16	21	59
161	225	121	80	24
162	171	77	57	37
Разом	1005	442	303	260
Тернопільська область				
163	86	8	2	76
164	307	185	101	21
165	308	182	101	25
166	271	138	119	14
167	211	90	105	16
Разом	1183	603	428	152
Харківська область				
168	88	9	4	75
169	100	16	11	73
170	82	4	5	73
171	83	5	8	70
172	77	5	3	69
173	81	6	11	64
174	94	12	18	64

РОЗДІЛ 2. ТЕРИТОРІАЛЬНА ОРГАНІЗАЦІЯ ВИБОРІВ

Продовження таблиці 2.7

№ ОВО	Кількість виборчих дільниць	у тому числі виборчі дільниці з кількістю виборців:		
		до 500 (малі)	500–1500 (середні)	1501–2500 (великі)
175	112	14	50	48
176	157	56	62	39
177	167	58	62	47
178	162	61	70	31
179	192	71	89	32
180	181	71	88	22
181	108	17	30	61
Разом	1684	405	511	768
Херсонська область				
182	95	15	12	68
183	108	15	26	67
184	191	69	88	34
185	215	81	99	35
186	166	43	76	47
Разом	775	223	301	251
Хмельницька область				
187	84	14	5	65
188	188	109	38	41
189	285	196	62	27
190	220	129	60	31
191	285	204	63	18
192	270	159	90	21
193	216	114	67	35
Разом	1548	925	385	238
Черкаська область				
194	83	13	6	64
195	160	55	69	36
196	219	109	87	23
197	146	60	44	42
198	136	34	62	40
199	187	72	96	19
200	173	65	64	44
Разом	1104	408	428	268
Чернівецька область				
201	109	19	22	68
202	166	38	82	46

Позачергові вибори до Верховної Ради України 2014 року

Продовження таблиці 2.7

№ ОВО	Кількість виборчих дільниць	у тому числі виборчі дільниці з кількістю виборців:		
		до 500 (малі)	500–1500 (середні)	1501–2500 (великі)
203	131	16	56	59
204	155	33	81	41
Разом	561	106	241	214
Чернігівська область				
205	83	11	5	67
206	175	92	42	41
207	256	177	53	26
208	202	90	92	20
209	168	86	43	39
210	219	123	66	30
Разом	1103	579	301	223
м. Київ				
211	86	5	4	77
212	87	3	8	76
213	76	0	4	72
214	81	2	10	69
215	81	5	3	73
216	75	0	7	68
217	79	2	0	77
218	75	6	5	64
219	84	5	4	75
220	72	8	0	64
221	105	20	9	76
222	86	2	5	79
223	101	17	13	71
Разом	1088	75	72	941
м. Севастополь				
224	95	9	28	58
225	98	6	37	55
Разом	193	15	65	113
Усього	33516	11604	10908	11004

ВІДОМОСТІ
щодо кількості виборчих дільниць, утворених у закордонному виборчому окрузі,
з розподілом за чисельністю виборців

Назва іноземної держави	Кількість виборчих дільниць	у тому числі виборчі дільниці з кількістю виборців:			
		до 500 (малі)	500–1500 (середні)	1501–2500 (великі)	більше 2500
Австралія	1			1	
Австрія	1				1
Азербайджан	1	1			
Алжир	1	1			
Аргентина	1		1		
Бельгія	1			1	
Білорусь	2				2
Болгарія	2		1	1	
Бразилія	1	1			
Велика Британія	2	1			1
В'єтнам	1	1			
Вірменія	1	1			
Греція	2		1		1
Грузія	2	2			
Данія	1			1	
Естонія	1				1
Єгипет	1	1			
Ізраїль	2				2
Індія	1	1			
Іран	1	1			
Ірландія	1		1		
Іспанія	3				3
Італія	4				4
Йорданія	1	1			
Казахстан	2		2		
Канада	2			1	1
Катар	1	1			
Киргизстан	1	1			
Китай	2	2			
Кіпр	1	1			
Конго	2	2			
Куба	1	1			
Кувейт	1	1			
Латвія	1			1	
Литва	1			1	

Позачергові вибори до Верховної Ради України 2014 року

Продовження таблиці 2.8

Назва іноземної держави	Кількість виборчих дільниць	у тому числі виборчі дільниці з кількістю виборців:			
		до 500 (малі)	500–1500 (середні)	1501–2500 (великі)	більше 2500
Ліван	1		1		
Македонія	1	1			
Малайзія	1	1			
Марокко	1	1			
Мексика	1	1			
Молдова	2				2
Нідерланди	1		1		
Німеччина	5				5
Норвегія	1	1			
ОАЕ	2	1	1		
ПАР	1	1			
Перу	1	1			
Південна Корея	1	1			
Польща	4		1	1	2
Португалія	2		1		1
Російська Федерація	6			2	4
Румунія	2	2			
Саудівська Аравія	1	1			
Сербія	2	2			
Сінгапур	1	1			
Словаччина	2		1	1	
Словенія	1	1			
США	4				4
Таїланд	1	1			
Туніс	1	1			
Туреччина	2	2			
Туркменистан	1		1		
Угорщина	2			1	1
Узбекистан	1		1		
Фінляндія	1			1	
Франція	2	1			1
Хорватія	1	1			
Чехія	2				2
Чорногорія	1	1			
Швейцарія	1		1		
Швеція	1		1		
Японія	1	1			
Усього	112	45	16	13	38

Таблиця 2.9

ВІДОМОСТІ
щодо кількості звичайних і спеціальних виборчих дільниць, утворених у межах
Автономної Республіки Крим, областей, міст Києва та Севастополя

Назва регіону	Загальна к-сть виборчих дільниць	Утворених на постійній основі				Утворених на тимчасовій основі					
		Звичайні		Спеціальні		разом	у стаціонарних лікувальних засладах	у слідчих ізоляторах	в ізоляторах тимчасового тримання	на суднах	
		разом	у стаціонарних лікувальних засладах	в установах виконання покарань	на полярній станції						
Автономна Республіка Крим	1237	1193	44	41	3						
Вінницька область	1660	1598	59	51	8			3	2	1	
Волинська область	1131	1099	27	24	3			5	4	1	
Дніпропетровська область	1774	1668	102	89	13			4		3	
Донецька область	2425	2276	146	129	17			3		2	
Житомирська область	1460	1407	51	45	6			2	1	1	
Закарпатська область	807	792	14	13	1			1		1	
Запорізька область	1124	1056	64	55	9			4		2	
Івано-Франківська область	1035	988	46	43	3			1		1	
Київська область	1403	1360	42	36	6			1		1	
Кіровоградська область	923	894	28	24	4			1		1	
Луганська область	1474	1394	79	65	14			1		1	
Львівська область	2139	2068	67	61	6			4	3	1	
Миколаївська область	930	889	40	34	6			1		1	
Одеська область	1480	1374	67	63	4			39	1	2	
Полтавська область	1270	1236	33	24	9			1		1	
Рівненська область	1000	971	28	23	5			1		1	
Сумська область	1005	962	42	38	4			1		1	
Тернопільська область	1183	1156	26	24	2			1		1	
Харківська область	1684	1590	93	81	12			1		1	
Херсонська область	775	747	27	22	5			1		1	
Хмельницька область	1548	1515	32	28	4			1		1	
Черкаська область	1104	1070	32	29	3			2	1	1	
Чернівецька область	561	539	21	20	1			1		1	
Чернігівська область	1103	1057	44	39	5			2		2	
м. Київ	1088	1014	69	68				5		3	
м. Севастополь	193	181	12	12							
Усього	33516	32094	1335	1181	153	1	87	12	30	10	35

Таблиця 2.10

ВІДОМОСТІ
щодо кількості звичайних і спеціальних виборчих дільниць, утворених у межах одномандатних виборчих округів

№ ОВО	Загальна к-сть виборчих дільниць	Утворених на постійній основі			Утворених на тимчасовій основі				
		Звичайні	Спеціальні		разом	у стаціонарних лікувальних закладах	у слідчих ізоляторах	в ізоляторах тимчасового тримання	на судах
			у стаціонарних лікувальних закладах	в установах виконання покарань					
Автономна Республіка Крим									
1	94	83	10	1					
2	98	88	10						
3	164	163	1						
4	136	133	3						
5	98	93	5	2					
6	107	102	5						
7	105	103	2						
8	154	151	3						
9	151	148	3						
10	130	129	1						
Разом	1237	1193	44	3					
Вінницька область									
11	112	96	15	1		1			
12	115	107	7	2			1		
13	236	229	7						
14	271	266	4	1		1			
15	215	211	4						
16	197	189	8	3					
17	216	209	7	1					
18	298	291	7						
Разом	1660	1598	59	8	3	2	1		

Продовження таблиці 2.10

№ ОВО	Загальна к-сть виборчих дільниць	Утворених на постійній основі			Утворених на тимчасовій основі					
		Звичайні	Спеціальні		разом	у стаціонарних лікувальних закладах	у слідчих ізоляторах	у стаціонарних лікувальних закладах	в ізоляторах тимчасового тримання	на судах
			у стаціонарних лікувальних закладах	в установах виконання покарань						
Волинська область										
19	222	220	2	2						
20	314	307	6	6			1	1		
21	249	245	4	3	1					
22	84	73	9	9			2	1	1	
23	262	254	6	4	2		2	2		
Разом	1131	1099	27	24	3		5	4	1	
Дніпропетровська область										
24	86	78	8	7	1					
25	81	72	7	7			2		2	
26	75	69	5	5			1			1
27	86	75	11	11						
28	77	72	5	4	1					
29	86	85	1	1						
30	83	76	7	7						
31	98	88	9	8	1				1	
32	92	86	6	6						
33	88	81	7	6	1					
34	137	133	4	2	2					
35	112	106	6	5	1					
36	104	94	10	9	1					
37	146	138	8	6	2					
38	137	135	2	2						
39	157	155	2	1	1					

Продовження таблиці 2.10

№ ОВО	Загальна к-сть виборчих дільниць	Утворених на постійній основі			Утворених на тимчасовій основі					
		Звичайні	Спеціальні			разом	у стаціонарних лікувальних закладах	у слідчих ізоляторах	в ізоляторах тимчасового тримання	на судах
			разом	у стаціонарних лікувальних закладах	в установах виконання покарань					
40	129	125	2	2						
Разом	1774	1668	89	13	4	89	13	3	1	4
Донецька область										
41	88	80	8	8						
42	86	79	7	7						
43	98	87	11	11						
44	99	92	7	6		1				
45	110	101	9	9						
46	153	149	3	3			1			
47	113	105	8	8						
48	89	83	6	6						
49	128	123	5	5						
50	116	110	6	6						
51	95	85	10	8			2			
52	109	102	7	5			2			
53	116	105	11	8			3			
54	123	119	4	4						
55	121	113	8	6			2			
56	112	104	8	6			2			
57	116	105	10	8			2		1	
58	99	92	6	6					1	
59	155	151	4	3			1			
60	161	159	2	1			1			
61	138	132	6	5			1			

Продовження таблиці 2.10

№ ОВО	Загальна к-сть виборчих дільниць	Утворених на постійній основі				Утворених на тимчасовій основі				
		Звичайні	Спеціальні			разом	у стаціонарних лікувальних закладах	у слідчих ізоляторах	в ізоляторах тимчасового тримання	на судах
			у стаціонарних лікувальних закладах	в установах виконання покарань	на полярній станції					
Разом	2425	2276	146	129	17	3	2	1	1	
Житомирська область										
62	105	93	11	9	2	1		1		
63	225	216	9	6	3					
64	306	296	10	9	1					
65	278	274	4	4						
66	298	289	9	9						
67	248	239	8	8		1	1			
Разом	1460	1407	51	45	6	2	1	1		
Закарпатська область										
68	143	131	11	10	1	1		1		
69	133	132	1	1						
70	211	211								
71	103	103								
72	103	103								
73	114	112	2	2						
Разом	807	792	14	13	1	1		1		
Запорізька область										
74	74	63	10	10		1		1		
75	80	74	6	6						
76	90	80	9	9		1			1	
77	73	69	4	4						
78	139	135	4	3	1					
79	149	143	6	5	1					

Продовження таблиці 2.10

№ ОВО	Загальна к-сть виборчих дільниць	Утворених на постійній основі				Утворених на тимчасовій основі				
		Звичайні	Спеціальні			разом	у стаціонарних лікувальних закладах	у слідчих ізоляторах	в ізоляторах тимчасового тримання	на судах
			разом	у стаціонарних лікувальних закладах	в установах виконання покарань					
80	112	103	8	7	1	1			1	
81	231	225	6	5	1					
82	176	164	11	6	5				1	
Разом	1124	1056	64	55	9	4	2	2	2	1
Івано-Франківська область										
83	100	85	14	14					1	
84	192	186	6	5	1					
85	166	160	6	6						
86	140	138	2	1	1					
87	117	115	2	2						
88	161	150	11	10	1					
89	159	154	5	5						
Разом	1035	988	46	43	3	1	1	1	1	1
Київська область										
90	98	89	8	7	1				1	
91	165	162	3	3						
92	215	210	5	5						
93	181	176	5	4	1					
94	135	131	4	4						
95	94	89	5	3	2					
96	196	190	6	6						
97	135	133	2	1	1					
98	184	180	4	3	1					
Разом	1403	1360	42	36	6	1	1	1	1	1

РОЗДІЛ 2. ТЕРИТОРІАЛЬНА ОРГАНІЗАЦІЯ ВИБОРІВ

Продовження таблиці 2.10

№ ОВО	Загальна к-сть виборчих дільниць	Утворених на постійній основі				Утворених на тимчасовій основі				
		Звичайні	Спеціальні			разом	у стаціонарних лікувальних закладах	у слідчих ізоляторах	в ізоляторах тимчасового тримання	на судах
			разом	у стаціонарних лікувальних закладах	в установах виконання покарань					
Кіровоградська область										
99	111	95	15	14	1				1	
100	232	230	2	2						
101	203	203								
102	190	185	5	4	1					
103	187	181	6	4	2					
Разом	923	894	28	24	4				1	
Луганська область										
104	109	103	6	6						
105	96	91	5	5						
106	108	105	3	3						
107	92	87	5	5						
108	142	130	12	5	7					
109	150	134	16	15	1					
110	131	122	9	8	1					
111	144	136	8	6	2					
112	105	97	8	6	2					
113	200	197	2	2					1	
114	197	192	5	4	1					
Разом	1474	1394	79	65	14				1	1
Львівська область										
115	94	83	10	9	1				1	
116	80	80								
117	96	87	8	8					1	

Продовження таблиці 2.10

№ ОВО	Загальна к-сть виборчих дільниць	Утворених на постійній основі				Утворених на тимчасовій основі				
		Звичайні	Спеціальні			разом	у стаціонарних лікувальних закладах	у слідчих ізоляторах	в ізоляторах тимчасового тримання	на судах
			разом	у стаціонарних лікувальних закладах	в установах виконання покарань					
118	137	135	2	1	1					
119	248	244	4	4						
120	247	243	4	4						
121	142	140	2	1	1					
122	206	202	3	3				1		
123	251	242	9	7	2					
124	157	151	6	5	1					
125	261	248	13	13						
126	220	213	6	6				1	1	
Разом	2139	2068	67	61	6			4	3	1
Миколаївська область										
127	126	120	6	5	1					
128	91	84	7	7						
129	106	96	9	9				1	1	
130	233	224	9	6	3					
131	190	187	3	2	1					
132	184	178	6	5	1					
Разом	930	889	40	34	6			1	1	
Одеська область										
133	86	79	7	7						
134	85	79	5	2	3			1	1	
135	98	83	14	14				1		1
136	89	81	8	8						
137	202	200	2	2						

РОЗДІЛ 2. ТЕРИТОРІАЛЬНА ОРГАНІЗАЦІЯ ВИБОРІВ

Продовження таблиці 2.10

№ ОВО	Загальна к-сть виборчих дільниць	Утворених на постійній основі				Утворених на тимчасовій основі				
		Звичайні	Спеціальні			разом	у стаціонарних лікувальних закладах	у слідчих ізоляторах	в ізоляторах тимчасового тримання	на судах
			разом	у стаціонарних лікувальних закладах	в установах виконання покарань					
138	242	236	6	5	1					
139	141	140	1	1						
140	111	108	3	3						
141	145	137	8	8						
142	154	152	2	2						
143	127	79	11	11				1	1	35
Разом	1480	1374	67	63	4			1	2	35
Полтавська область										
144	85	73	12	11	1					
145	131	118	12	9	3			1		
146	85	81	4	1	3					
147	188	188								
148	219	218	1	1						
149	216	214	2	1	1					
150	129	127	2	1	1					
151	217	217								
Разом	1270	1236	33	24	9			1	1	
Рівненська область										
152	95	86	8	8				1		
153	230	225	5	3	2					
154	263	256	7	6	1					
155	212	210	2	1	1					
156	200	194	6	5	1					
Разом	1000	971	28	23	5			1	1	

Продовження таблиці 2.10

№ ОВО	Загальна к-сть виборчих дільниць	Утворених на постійній основі			Утворених на тимчасовій основі					
		Звичайні	Спеціальні			разом	у стаціонарних лікувальних закладах	у слідчих ізоляторах	в ізоляторах тимчасового тримання	на судах
			разом	у стаціонарних лікувальних закладах	в установах виконання покарань					
Сумська область										
157	100	84	15	14	1	1		1		
158	190	184	6	6						
159	223	217	6	6						
160	96	91	5	3	2					
161	225	219	6	5	1					
162	171	167	4	4						
Разом	1005	962	42	38	4	1		1		
Тернопільська область										
163	86	78	8	8						
164	307	303	4	3	1					
165	308	298	10	10						
166	271	268	3	2	1					
167	211	209	1	1				1		
Разом	1183	1156	26	24	2	1		1		
Харківська область										
168	88	78	10	9	1					
169	100	84	16	16						
170	82	77	5	5						
171	83	78	5	5						
172	77	71	6	5	1					
173	81	74	7	5	2					
174	94	81	12	11	1			1		
175	112	108	4	2	2					

РОЗДІЛ 2. ТЕРИТОРІАЛЬНА ОРГАНІЗАЦІЯ ВИБОРІВ

Продовження таблиці 2.10

№ ОВО	Загальна к-сть виборчих дільниць	Утворених на постійній основі				Утворених на тимчасовій основі				
		Звичайні	Спеціальні			разом	у стаціонарних лікувальних закладах	у слідчих ізоляторах	в ізоляторах тимчасового тримання	на судах
			разом	у стаціонарних лікувальних закладах	в установах виконання покарань					
176	157	156	1	1						
177	167	160	7	7						
178	162	154	8	5	3					
179	192	188	4	4						
180	181	177	4	4						
181	108	104	4	2	2					
Разом	1684	1590	93	81	12	1	1	1	1	1
Херсонська область										
182	95	81	13	11	2					1
183	108	100	8	6	2					
184	191	188	3	3						
185	215	213	2	2						
186	166	165	1		1					
Разом	775	747	27	22	5	1	1	1	1	1
Хмельницька область										
187	84	70	13	13						1
188	188	184	4	3	1					
189	285	281	4	2	2					
190	220	216	4	3	1					
191	285	284	1	1						
192	270	268	2	2						
193	216	212	4	4						

Продовження таблиці 2.10

№ ОВО	Загальна к-сть виборчих дільниць	Утворених на постійній основі				Утворених на тимчасовій основі				
		Звичайні	Спеціальні			разом	у стаціонарних лікувальних закладах	у слідчих ізоляторах	в ізоляторах тимчасового тримання	на судах
			у стаціонарних лікувальних закладах	в установах виконання покарань	на полярній станції					
Разом	1548	1515	32	28	4	1	1	1	1	
Черкаська область										
194	83	69	13	12	1			1		
195	160	157	2	2				1		
196	219	217	2	2						
197	146	145	1	1						
198	136	130	6	6						
199	187	184	3	3						
200	173	168	5	3	2					
Разом	1104	1070	32	29	3			2	1	
Чернівецька область										
201	109	91	17	17				1		
202	166	164	2	2						
203	131	131								
204	155	153	2	1	1					
Разом	561	539	21	20	1			1	1	
Чернігівська область										
205	83	72	11	11						
206	175	168	6	5	1			1		
207	256	247	8	7	1			1		
208	202	194	8	6	2					
209	168	163	5	5						

РОЗДІЛ 2. ТЕРИТОРІАЛЬНА ОРГАНІЗАЦІЯ ВИБОРІВ

Продовження таблиці 2.10

№ ОВО	Загальна к-сть виборчих дільниць	Утворених на постійній основі				Утворених на тимчасовій основі				
		Звичайні	Спеціальні			разом	у стаціонарних лікувальних закладах	у слідчих ізоляторах	в ізоляторах тимчасового тримання	на судах
			разом	у стаціонарних лікувальних закладах	в установах виконання покарань					
210	219	213	6	5	1					
Разом	1103	1057	44	39	5			2		
м. Київ										
211	86	81	5	5						
212	87	84	3	3						
213	76	76								
214	81	79	2	2						
215	81	77	4	4						
216	75	75								
217	79	77	2	2						
218	75	71	4	4						
219	84	79	5	5						
220	72	64	8	8						
221	105	85	17	17			3	1	2	
222	86	84	2	2						
223	101	82	17	16				1	1	
Разом	1088	1014	69	68			5	2	3	
м. Севастополь										
224	95	89	6	6						
225	98	92	6	6						
Разом	193	181	12	12						
Усього	33516	32094	1335	1181	153	1	87	12	30	10
										35

ВІДОМОСТІ
щодо кількості закордонних виборчих дільниць, утворених у межах іноземних держав

Назва іноземної держави	Кількість виборчих дільниць	Утворених при закордонній дипломатичній установі України	Утворених у військовій частині (формуванні), дислокованій за межами України
Австралія	1	1	
Австрія	1	1	
Азербайджан	1	1	
Алжир	1	1	
Аргентина	1	1	
Бельгія	1	1	
Білорусь	2	2	
Болгарія	2	2	
Бразилія	1	1	
Велика Британія	2	2	
В'єтнам	1	1	
Вірменія	1	1	
Греція	2	2	
Грузія	2	2	
Данія	1	1	
Естонія	1	1	
Єгипет	1	1	
Ізраїль	2	2	
Індія	1	1	
Іран	1	1	
Ірландія	1	1	
Іспанія	3	3	
Італія	4	4	
Йорданія	1	1	
Казахстан	2	2	
Канада	2	2	
Катар	1	1	
Киргизстан	1	1	
Китай	2	2	
Кіпр	1	1	
Конго	2		2
Куба	1	1	
Кувейт	1	1	
Латвія	1	1	
Литва	1	1	
Ліван	1	1	

РОЗДІЛ 2. ТЕРИТОРІАЛЬНА ОРГАНІЗАЦІЯ ВИБОРІВ

Продовження таблиці 2.11

Назва іноземної держави	Кількість виборчих дільниць	Утворених при закордонній дипломатичній установі України	Утворених у військовій частині (формуванні), дислокованій за межами України
Македонія	1	1	
Малайзія	1	1	
Марокко	1	1	
Мексика	1	1	
Молдова	2	2	
Нідерланди	1	1	
Німеччина	5	5	
Норвегія	1	1	
ОАЕ	2	2	
ПАР	1	1	
Перу	1	1	
Південна Корея	1	1	
Польща	4	4	
Португалія	2	2	
Російська Федерація	6	6	
Румунія	2	2	
Саудівська Аравія	1	1	
Сербія	2	1	1
Сінгапур	1	1	
Словаччина	2	2	
Словенія	1	1	
США	4	4	
Таїланд	1	1	
Туніс	1	1	
Туреччина	2	2	
Туркменистан	1	1	
Угорщина	2	2	
Узбекистан	1	1	
Фінляндія	1	1	
Франція	2	2	
Хорватія	1	1	
Чехія	2	2	
Чорногорія	1	1	
Швейцарія	1	1	
Швеція	1	1	
Японія	1	1	
Усього	112	109	3

ВІДОМОСТІ

щодо кількості виборчих дільниць під час проведення загальнодержавних виборів у період з 1994 до 2014 року

Назва регіону	Вибори Президента України	Вибори народних депутатів України	Вибори Президента України	Вибори народних депутатів України	Вибори Президента України	Вибори народних депутатів України	Вибори Президента України	Вибори народних депутатів України	Вибори Президента України	Вибори народних депутатів України	Вибори Президента України	Вибори народних депутатів України
	1994 рік	1998 рік	1999 рік	2002 рік	2004 рік	2006 рік	2007 рік	2010 рік	2012 рік	2014 рік	2014 рік	2014 рік
Автономна Республіка Крим	1100	1100	1154	1180	1178	1245	1244	1237	1251	1237	1237	1237
Вінницька область	1590	1567	1574	1590	1664	1682	1683	1673	1670	1662	1662	1660
Волинська область	1136	1121	1139	1149	1069	1135	1135	1133	1128	1129	1129	1131
Дніпропетровська область	1845	1781	1780	1781	1744	1797	1798	1780	1781	1776	1776	1774
Донецька область	2591	2520	2474	2452	2518	2556	2558	2511	2444	2432	2432	2425
Житомирська область	1434	1417	1422	1421	1444	1468	1468	1455	1465	1459	1459	1460
Закарпатська область	715	712	725	738	736	777	777	776	805	805	805	807
Запорізька область	1198	1138	1141	1133	1112	1144	1143	1127	1129	1124	1124	1124
Івано-Франківська область	965	973	985	999	996	1035	1034	1029	1037	1034	1034	1035
Київська область	1349	1314	1325	1325	1372	1387	1386	1372	1401	1406	1406	1403
Кіровоградська область	977	971	977	980	968	965	962	950	937	929	929	923
Луганська область	1489	1461	1463	1489	1462	1516	1517	1484	1492	1476	1476	1474
Львівська область	2059	2026	2034	2071	2106	2138	2140	2141	2156	2151	2151	2139
Миколаївська область	907	881	895	908	937	948	948	937	937	939	939	930
Одеська область	1731	1337	1352	1417	1468	1504	1465	1455	1467	1466	1466	1480
Полтавська область	1317	1296	1306	1315	1285	1307	1303	1297	1273	1273	1273	1270
Рівненська область	961	956	965	985	994	1020	1013	1009	1002	1000	1000	1000
Сумська область	1117	1091	1095	1073	1039	1050	1052	1033	1016	1007	1007	1005
Тернопільська область	1146	1128	1139	1143	1148	1169	1170	1173	1184	1183	1183	1183
Харківська область	1764	1692	1691	1698	1681	1712	1709	1681	1691	1689	1689	1684
Херсонська область	739	738	747	753	769	783	782	778	783	775	775	775
Хмельницька область	1557	1532	1533	1548	1544	1568	1572	1561	1559	1553	1553	1548
Черкаська область	1076	1075	1090	1089	1118	1118	1118	1106	1103	1103	1103	1104
Чернівецька область	545	532	535	535	528	550	549	547	560	561	561	561
Чернігівська область	1112	1102	1108	1116	1086	1120	1118	1101	1110	1104	1104	1103
м. Київ	1043	1033	964	1029	957	1024	1028	1026	1073	1086	1086	1088
м. Севастополь	210	217	217	196	178	205	187	187	192	193	193	193
Закордонний виборчий округ	0	0	92	0	123	116	115	113	116	114	114	112
Усього	33673	32711	32922	33113	33224	34039	33974	33672	33762	33666	33666	33628

СИСТЕМА ВИБОРЧИХ КОМІСІЙ, ЩО ЗДІЙСНЮВАЛИ ПІДГОТОВКУ ТА ПРОВЕДЕННЯ ПОЗАЧЕРГОВИХ ВИБОРІВ НАРОДНИХ ДЕПУТАТІВ УКРАЇНИ, ОСОБЛИВОСТІ ЇХ УТВОРЕННЯ

Систему та статус виборчих комісій з виборів народних депутатів України, порядок їх утворення, повноваження виборчих комісій та їх членів, а також інші питання діяльності комісій визначено в розділі IV «Виборчі комісії» Закону України «Про вибори народних депутатів України» (далі – Закон). Особливості утворення та діяльності виборчих комісій з виборів народних депутатів України під час підготовки та проведення позачергових виборів народних депутатів України регламентовано частинами другою та третьою статті 107 Закону.

Відповідно до частини першої статті 25 Закону виборчі комісії є спеціальними колегіальними органами, уповноваженими організувати підготовку та проведення виборів народних депутатів України і забезпечувати додержання та однакове застосування законодавства України щодо зазначених виборів.

За змістом частини першої статті 24 Закону систему виборчих комісій можна визначити як ієрархічну трирівневу структуру, очолювану Центральною виборчою комісією – комісією вищого рівня щодо виборчих комісій нижчих рівнів (окружних та дільничних).

Організацію підготовки та проведення позачергових виборів народних депутатів України 26 жовтня 2014 року здійснювали в межах своїх повноважень: Центральна виборча комісія, окружні та дільничні виборчі комісії звичайних і спеціальних виборчих дільниць, утворені у 213 одномандатних виборчих округах, та дільничні виборчі комісії закордонних виборчих дільниць закордонного виборчого округу.

Окружні виборчі комісії одномандатних виборчих округів №№ 1–10, 224, 225 на позачергових виборах народних депутатів України 26 жовтня 2014 року Центральною виборчою комісією не утворювалися, оскільки згідно зі статтею 8 Закону України «Про забезпечення прав і свобод громадян та правовий режим на тимчасово окупованій території України» на тимчасово окупованих територіях голосування громадян України не організовується і не проводиться.

З урахуванням територіальної організації виборів народних депутатів України в основу побудови відповідної системи виборчих комісій закладено територіальний принцип здійснення комісіями своїх повноважень, оскільки проведення виборів відбувається в загальнодержавному багатомандатному виборчому окрузі, що включає в себе всю територію України і закордонний виборчий округ, та в одномандатних виборчих округах, утворених Центральною виборчою комісією на постійній основі ще напередодні чергових парламентських виборів 2012 року.

Відтак згідно з частиною другою статті 24 Закону повноваження Центральної виборчої комісії щодо підготовки та проведення виборів народних депутатів України поширюються на всю територію України та закордонний виборчий округ; окружної виборчої комісії – на територію відповідного одномандатного виборчого округу; дільничної виборчої комісії – на територію відповідної виборчої дільниці (звичайної, спеціальної, закордонної). Крім того, Центральна виборча комісія здійснює повноваження окружної виборчої комісії у закордонному виборчому окрузі (частина третя статті 24 Закону).

Статус Центральної виборчої комісії, порядок її утворення та повноваження регламентовано Конституцією України, Законами України «Про Центральну виборчу комісію», «Про вибори народних депутатів України» та іншими законами України. Центральна виборча комісія не є правонаступником окружних виборчих комісій (частина друга статті 25 Закону).

Відповідно до Закону окружна виборча комісія має статус юридичної особи, власну печатку та є комісією вищого рівня щодо всіх дільничних виборчих комісій у межах відповідного одномандатного виборчого округу. Дільнична виборча комісія також має власну печатку, але не є юридичною особою.

За змістом статті 38 Закону окружна виборча комісія набуває статусу юридичної особи з моменту внесення запису про включення відомостей про комісію до Єдиного державного реєстру юридичних осіб та фізичних осіб-підприємців. Державна реєстрація окружної виборчої комісії як юридичної особи здійснюється в порядку, визначеному Законом України «Про державну реєстрацію юридичних осіб та фізичних осіб-підприємців».

Статус окружної виборчої комісії як юридичної особи припиняється шляхом внесення запису до зазначеного Реєстру про проведення державної реєстрації припинення окружної виборчої комісії як юридичної особи після офіційного оприлюднення Центральною виборчою комісією результатів виборів народних депутатів України.

Утворення виборчих комісій з виборів народних депутатів України є одним із найважливіших і найвідповідальніших етапів виборчого процесу з виборів народних депутатів України, оскільки в подальшому саме на окружні та дільничні виборчі комісії покладається найбільший обсяг завдань щодо підготовки та проведення зазначених виборів.

Законом передбачено вичерпний перелік вимог та обмежень для членів окружної чи дільничної виборчої комісії. Так, статтею 26 Закону встановлено, що до складу окружної виборчої комісії чи дільничної виборчої комісії звичайної або спеціальної виборчої дільниці можуть входити виборці, які проживають у межах території України.

Виборець може входити до складу лише однієї виборчої комісії, що здійснює підготовку та проведення виборів народних депутатів України, а також виборів Президента України, депутатів Верховної Ради Автономної Республіки Крим, місцевих рад та сільських, селищних, міських голів, комісії всеукраїнського або місцевого референдуму, якщо виборчий процес зазначених виборів чи референдуму проводиться одночасно з виборами народних депутатів України.

До складу окружної чи дільничної виборчої комісії не можуть входити кандидати у депутати, представники партій у Центральній виборчій комісії з правом дорадчого голосу, уповноважені особи партій, довірені особи кандидатів у депутати в одномандатному виборчому окрузі, офіційні спостерігачі, посадові та службові особи органів державної влади, органів влади Автономної Республіки Крим та органів місцевого самоврядування, працівники судів та правоохоронних органів, а також громадяни, які утримуються в установах виконання покарань чи слідчих ізоляторах або мають судимість за вчинення тяжкого або особливо тяжкого злочину чи злочину проти виборчих прав громадян, якщо ця судимість не погашена або не знята в установленому законом порядку.

Заборона щодо участі в роботі дільничної виборчої комісії спеціальної виборчої дільниці, утвореної в стаціонарному лікувальному закладі або в установі виконання покарань чи слідчому ізоляторі, також стосується працівників відповідного закладу або установи.

Крім того, Законом передбачено, що в разі одночасного проведення з виборами народних депутатів України інших виборів, до складу окружної чи дільничної виборчої комісії не можуть входити кандидати, які балотуються на цих виборах, їх уповноважені чи довірені особи, уповноважені особи та представники інших суб'єктів відповідного виборчого процесу, офіційні спостерігачі.

Згідно з частиною другою статті 27 Закону суб'єктами подання кандидатур до складу окружних виборчих комісій є:

політична партія, депутатська фракція якої зареєстрована в Апараті Верховної Ради України поточного скликання (від такої політичної партії до складу окружної виборчої комісії обов'язково включається (за наявності відповідного подання) по одному представнику);

політичні партії – суб'єкти виборчого процесу, кандидати у народні депутати від яких зареєстровані в загальнодержавному багатомандатному виборчому окрузі (від таких партій до складу окружної виборчої комісії включаються не більше ніж по одному представнику шляхом жеребкування в порядку, встановленому Центральною виборчою комісією). При цьому необхідно врахувати, що відповідно до статті 2 Закону України «Про політичні партії в Україні» політична партія визначається як зареєстроване згідно із законом добровільне об'єднання громадян – прихильників певної загальнонаціональної програми суспільного розвитку, що має своєю метою сприяння формуванню і вираженню політичної волі громадян, бере участь у виборах та інших політичних заходах, а також відповідно до вимог частини третьої статті 10, частини першої статті 11 указанного Закону політична партія може здійснювати свою діяльність лише після реєстрації центральним органом виконавчої влади, що реалізує державну політику у сфері державної реєстрації (легалізації) об'єднань громадян, інших громадських формувань. Водночас варто зауважити, що політична партія набуває статусу суб'єкта виборчого процесу під час організації підготовки та проведення виборів народних депутатів України за умови висування нею кандидата у народні депутати України в порядку та строки, встановлені законом (частина перша статті 12 Закону).

Право подання кандидатур до складу дільничних виборчих комісій згідно з частиною четвертою статті 28 Закону належить:

суб'єкту подання відповідно до пункту 1 частини другої статті 27 Закону, тобто політичній партії, депутатська фракція якої зареєстрована в Апараті Верховної Ради України поточного скликання (з обов'язковим включенням до складу дільничної виборчої комісії (за наявності відповідного подання) по одному представнику від такого суб'єкта);

суб'єктам подання відповідно до пункту 2 частини другої статті 27 Закону, тобто політичним партіям – суб'єктам виборчого процесу, кандидати у народні депутати України від яких зареєстровані у загальнодержавному виборчому окрузі;

кандидатам у народні депутати України в одномандатному виборчому окрузі.

Від політичних партій – суб'єктів виборчого процесу, кандидати у народні депутати України від яких зареєстровані в загальнодержавному виборчому окрузі та кандидатів у народні депутати України в одномандатних виборчих округах кандидатури до складу дільничних виборчих комісій (не більше ніж по одній

особі) включаються шляхом жеребкування, що проводиться окружною виборчою комісією в порядку, визначеному Центральною виборчою комісією.

Позачергові вибори народних депутатів України мають особливість у частині утворення окружних виборчих комісій (стаття 107 Закону) – зменшення кола суб'єктів внесення подань з кандидатурами до складу виборчих комісій. Таке право надано лише тим політичним партіям – суб'єктам виборчого процесу, які забезпечили своє представництво кандидатами у народні депутати України в загальнодержавному багатомандатному виборчому окрузі під час проведення останньої парламентської виборчої кампанії.

Таким чином, на позачергових виборах народних депутатів України суб'єктами внесення подань щодо кандидатур до складу окружних виборчих комісій можуть бути:

політична партія, депутатську фракцію якої зареєстровано в Апараті Верховної Ради України поточного скликання (з обов'язковим включенням до складу окружної виборчої комісії за наявності відповідного подання по одному представнику від такого суб'єкта);

політичні партії – суб'єкти виборчого процесу, кандидатів у народні депутати від яких було зареєстровано у загальнодержавному багатомандатному виборчому окрузі на останніх парламентських виборах (з включенням не більш як по одній кандидатурі до складу окружної виборчої комісії). При цьому такі кандидатури включаються до складу комісій також шляхом жеребкування в порядку, встановленому Центральною виборчою комісією.

Частиною восьмою статті 27 Закону передбачено можливість внесення подань з кандидатурами до складу окружних виборчих комісій Головою Центральної виборчої комісії, якщо подання від вищевказаних суб'єктів у встановлений строк не надійшли або кількість запропонованих до складу відповідної окружної виборчої комісії осіб становить менше 12.

Подібна процедура застосовується також під час утворення дільничних виборчих комісій (частина восьма статті 28 Закону). Право внесення кандидатур до складу дільничної виборчої комісії в таких випадках надано голові окружної виборчої комісії.

Для утворення дільничних виборчих комісій на позачергових виборах народних депутатів України право внесення подань з кандидатурами до їх складу надано тим самим суб'єктам, передбаченим Законом на відповідних чергових виборах (частина четверта статті 28, частина третя статті 107 Закону).

Центральна виборча комісія перед початком виборчого процесу з позачергових виборів народних депутатів України 26 жовтня 2014 року звернулася до Верховної Ради України із запитом щодо надання переліку політичних партій, депутатські фракції яких зареєстровані та діють у Верховній Раді України сьомого скликання, у відповідь на який надано інформацію про те, що у Верховній Раді України сьомого скликання зареєстровано такі депутатські фракції: ПАРТІЇ РЕГІОНІВ, Всеукраїнського об'єднання «Батьківщина», Всеукраїнського об'єднання «Свобода», Політичної партії «УДАР (Український Демократичний Альянс за Реформи) Віталія Кличка».

Таким чином, 4 політичні партії згідно із Законом мали право на обов'язкове включення поданих ними кандидатур до складу окружних виборчих комісій на позачергових виборах народних депутатів України 26 жовтня 2014 року.

Крім зазначених суб'єктів, ще 22 політичні партії – суб'єкти виборчого процесу, кандидатів у народні депутати України від яких було зареєстровано у загальнодержавному багатомандатному виборчому окрузі на чергових виборах народних депутатів України 28 жовтня 2012 року, мали право вносити подання щодо кандидатур до складу окружних виборчих комісій для включення їх шляхом жеребкування. Це Комуністична партія України, Ліберальна партія України, Партія Зелених України, Партія Наталії Королевської «Україна – Вперед!», Партія Пенсіонерів України, партія Політичне об'єднання «Рідна Вітчизна», ПАРТІЯ РЕГІОНІВ, Партія «Солідарність жінок України», Партія «Руський блок», політична партія Всеукраїнське об'єднання «Батьківщина», Політична партія Всеукраїнське об'єднання «Громада», політична партія Всеукраїнське об'єднання «Свобода», Політична партія «Зелені», Політична партія «Народно-трудовий союз України», політична партія «Наша Україна», Політична партія «НОВА ПОЛІТИКА», Політична партія «ПРАВИЙ СЕКТОР» (попередня назва – Українська Національна Асамблея), Політична партія «УДАР (Український Демократичний Альянс за Реформи) Віталія Кличка», ПОЛІТИЧНА ПАРТІЯ «УКРАЇНА МАЙБУТНЬОГО», Політична партія Українська платформа «СОБОР», Радикальна партія Олега Ляшка, Соціалістична партія України, Українська партія «Зелена планета».

Для порівняння варто зазначити, що під час чергових виборів народних депутатів України 2012 року право вносити подання щодо кандидатур до складу окружних виборчих комісій мали 5 політичних партій, представлених депутатськими фракціями у парламенті України шостого скликання та 81 політична партія – суб'єкт виборчого процесу (разом 86 суб'єктів).

Загалом на позачергових виборах народних депутатів України 2014 року до Центральної виборчої комісії в установлені Законом строки (не пізніше як за п'ятдесят три дні до дня голосування, а саме до 2 вересня 2014 року включно) були внесені подання щодо кандидатур до складу окружних виборчих комісій від 25 суб'єктів подання: від усіх політичних партій, представлених депутатськими фракціями у парламенті України сьомого скликання, та від 21 політичної партії – суб'єкта виборчого процесу (вищезазначені політичні партії, за винятком Партії «Руський блок»).

Відомості про кількість кандидатур, поданих до складу окружних виборчих комісій політичними партіями, депутатські фракції яких зареєстровані у Верховній Раді України сьомого скликання, політичними партіями – суб'єктами виборчого процесу, кандидатів у депутати від яких було зареєстровано у загальнодержавному багатомандатному виборчому окрузі на чергових виборах народних депутатів України 28 жовтня 2012 року (станом на останній день внесення подань – 2 вересня 2014 року), наведено в *Таблиці 3.1*.

Відповідно до вимог частини шостої статті 27 Закону до подань додавалися власноручно написані заяви осіб, запропонованих до складу окружної виборчої комісії, про згоду на участь у її роботі від відповідного суб'єкта подання, а в разі пропонування цієї кандидатури на посаду голови, заступника голови або секретаря комісії – про згоду виконувати відповідні посадові обов'язки.

Перевіркою поданих документів виявлено в окремих з них технічні описки та неточності, про що Центральна виборча комісія в порядку вимог частини сьомої статті 27 Закону невідкладно повідомляла відповідного суб'єкта подання. Такі описки та неточності виправлялися шляхом внесення уточненого подання в частині кандидатур, щодо яких були виявлені описки та неточності, в установленій Законом строк (не пізніше наступного дня після дня отримання вказаного повідомлення).

Переважною більшістю суб'єктів внесення подань було подано максимальну кількість кандидатур до складу майже всіх 213 окружних виборчих комісій, що дало можливість забезпечити їх утворення у відповідному кількісному складі (не менше 12 осіб) та зумовило необхідність проведення процедури жеребкування.

Станом на день утворення окружних виборчих комісій, тобто 5 вересня 2014 року, загальна кількість поданих до складу окружних виборчих комісій кандидатур становила 5 471 особу, з них 857 запропоновані політичними партіями – суб'єктами подання з обов'язковим включенням до складу комісій; решта (4 614) запропоновані політичними партіями – суб'єктами подання кандидатур для включення шляхом жеребкування.

За результатами перевірки подань, внесених політичними партіями, які мали право обов'язкового включення кандидатур до складу окружних виборчих комісій, більшість запропонованих осіб (849 із поданих 857) підлягали включенню до складу зазначених комісій.

З огляду на те, що кількість кандидатур, запропонованих до складу деяких окружних виборчих комісій, становила більше максимально можливої чисельності членів окружної виборчої комісії – 18 осіб, виникла необхідність у проведенні жеребкування щодо включення кандидатур до складу цих комісій.

Процедурі жеребкування передувало відхилення кандидатур через їх невідповідність вимогам Закону (постанова Центральної виборчої комісії від 4 вересня 2014 року № 845). Переважно підставами для відхилення кандидатур були: відсутність заяв осіб про згоду на участь у роботі комісії, кратне подання одних і тих самих кандидатур від різних суб'єктів подання та осіб, які є посадовими або службовими особами органів державної влади чи органів місцевого самоврядування (усього 70 осіб).

З інших підстав, а саме через підписання подання особою, яка не є керівником відповідної політичної партії, тобто у зв'язку з порушенням вимог частини четвертої статті 27 Закону, було відхилено всі 225 кандидатур, запропонованих до складу окружних виборчих комісій Політичною партією «Народно-трудовий союз України» (постанова Центральної виборчої комісії від 4 вересня 2014 року № 844). Крім того, було залишено без розгляду подання Радикальної Партії Олега Ляшка в частині кандидатур до складу окружних виборчих комісій з виборів народних депутатів України одномандатних виборчих округів №№ 1–10, 224, 225 (Автономна Республіка Крим, м. Сімферополь), утворених на тимчасово окупованих територіях, де під час проведення виборів народних депутатів України 26 жовтня 2014 року голосування громадян України не організовується і не проводиться згідно із Законом України «Про забезпечення прав і свобод громадян та правовий режим на тимчасово окупованій території України», а відтак правові підстави для утворення відповідних окружних виборчих комісій були відсутні (постанова Центральної виборчої комісії від 4 вересня 2014 року № 843).

Також залишено без розгляду подання Партії «Солидарність жінок України», оскільки рішення щодо реєстрації кандидатів у народні депутати України від цього суб'єкта у загальнодержавному багатомандатному виборчому окрузі на чергових парламентських виборах 2012 року не приймалося (постанова Центральної виборчої комісії від 4 вересня 2014 року № 842).

Крім вищезазначеного, мали місце випадки невиправлення технічних описок та неточностей суб'єктами подання після повідомлення їх Центральною виборчою комісією, а також відкликання особами, запропонованими до складу окружних виборчих комісій, своїх заяв про згоду на участь у роботі комісії. Відповідні

подання в частині кандидатур, щодо яких не були усунені описки та неточності, Центральною виборчою комісією були відхилені.

Зведені відомості про кількість кандидатур, поданих політичними партіями, депутатські фракції яких зареєстровані у Верховній Раді України сьомого скликання, політичними партіями – суб'єктами виборчого процесу, кандидатів у депутати від яких було зареєстровано у загальнодержавному багатомандатному виборчому окрузі на чергових виборах народних депутатів України 28 жовтня 2012 року, та іншими суб'єктами (станом на останній день утворення окружних виборчих комісій – 5 вересня 2014 року), наведено в *Таблиці 3.2*.

Жеребкування щодо визначення кандидатур, запропонованих політичними партіями – суб'єктами виборчого процесу для включення до складу окружних виборчих комісій на позачергових виборах народних депутатів України 2014 року, проводилося відповідно до Порядку, затвердженого постановою Центральної виборчої комісії від 25 квітня 2013 року № 87.

Указаним Порядком, зокрема, визначено, що кількість місць, на які включаються кандидатури шляхом жеребкування (вакантні місця), встановлюється знаходженням різниці між максимально можливою кількістю членів окружної виборчої комісії, передбаченою Законом (18 осіб), та кількістю кандидатур, визначеною для обов'язкового включення до складу окружної виборчої комісії. При цьому жеребкування проводиться у разі, якщо кількість внесених кандидатур, які відповідають вимогам Закону і можуть включатися до складу відповідної окружної виборчої комісії шляхом жеребкування, є більшою, ніж кількість вакантних місць у складі окружної виборчої комісії, щодо заповнення яких застосовується процедура жеребкування.

Після проведеного жеребкування кількість відхилених кандидатур від усіх належних суб'єктів подання становила 1 648 осіб, а остаточна кількість кандидатур, які підлягали включенню до складу окружних виборчих комісій – 3 823, тобто 849 осіб від політичних партій – суб'єктів обов'язкового включення, та 2 974 особи від політичних партій, кандидатури від яких до складу комісій включаються шляхом жеребкування.

Центральна виборча комісія, розглянувши подання політичних партій, депутатські фракції яких зареєстровані в Апараті Верховної Ради України поточного скликання: Всеукраїнського об'єднання «Батьківщина», Всеукраїнського об'єднання «Свобода», ПАРТІЇ РЕГІОНІВ, Політичної партії «УДАР (Український Демократичний Альянс за Реформи) Віталія Кличка», щодо кандидатур до складу окружних виборчих комісій з виборів народних депутатів України, а також політичних партій – суб'єктів виборчого процесу, кандидатів у народні депутати України від яких було зареєстровано у загальнодержавному багатомандатному виборчому окрузі на чергових виборах народних депутатів України 28 жовтня 2012 року, кандидатури від яких до складу окружних виборчих комісій включаються за результатами жеребкування, проведеного Центральною виборчою комісією 4 вересня 2014 року, враховуючи, що інші кандидатури до складу окружних виборчих комісій є відхиленими, утворила окружні виборчі комісії з виборів народних депутатів України на позачергових виборах народних депутатів України 26 жовтня 2014 року (постанова Центральної виборчої комісії від 5 вересня 2014 року № 858).

Відомості про кількість представників політичних партій, депутатські фракції яких зареєстровані та діють у Верховній Раді України сьомого скликання, та політичних партій – суб'єктів виборчого процесу, кандидатів у депутати від яких було зареєстровано у загальнодержавному багатомандатному виборчому окрузі на чергових виборах народних депутатів України 28 жовтня 2012 року, у складі окружних виборчих комісій (станом на день їх утворення – 5 вересня 2014 року та станом на день голосування 26 жовтня 2014 року) наведено відповідно в *Таблицях 3.3 та 3.4*.

Так, найбільшою, приблизно однаковою, кількістю своїх представників (по 211–213 осіб) забезпечили окружні виборчі комісії політичні партії, депутатські фракції яких зареєстровано у Верховній Раді України сьомого скликання. Інші суб'єкти подання представлені в окружних виборчих комісіях кандидатурами осіб, включених до складу цих комісій у кількості від 58 до 166 осіб.

Ухваливши рішення про утворення окружних виборчих комісій з виборів народних депутатів України на позачергових виборах народних депутатів України 26 жовтня 2014 року, Центральна виборча комісія водночас призначила голову, заступника голови, секретаря кожної комісії, забезпечивши право пропорційного представництва кожного із суб'єктів подання кандидатур до складу цих комісій у їх керівному складі.

Згідно з частиною дев'ятою статті 27 Закону кожний суб'єкт подання кандидатур до складу окружних виборчих комісій має право на пропорційну частку кожної категорії керівних посад в окружних виборчих комісіях. При цьому така частка для кожного суб'єкта подання в межах загальнодержавного багатомандатного округу визначається відповідно до кількості кандидатур, включених від цього суб'єкта до складу окружних виборчих комісій, у відношенні до загальної кількості осіб, включених до складу окружних виборчих комісій. Водночас зазначена норма Закону містить обмеження щодо осіб, включених до складу окружної виборчої комісії за поданням Голови Центральної виборчої комісії, які не можуть призначатися на керівну посаду у відповідній комісії, крім випадків, коли до складу такої комісії не надійшли або надійшли в недостатній кількості

подання щодо призначення відповідних осіб на посаду голови, заступника голови та секретаря комісії.

Центральна виборча комісія здійснила розподіл керівних посад між суб'єктами подання відповідно до зазначеної статті Закону та встановленого нею Порядку розподілу керівних посад в окружних виборчих комісіях з виборів народних депутатів України між суб'єктами подання кандидатур до складу цих комісій на позачергових виборах народних депутатів України 26 жовтня 2014 року, затвердженого постановою Центральної виборчої комісії від 18 квітня 2013 року № 79. При цьому було забезпечено дотримання принципу щодо приблизної рівномірності територіального розподілу посад, отриманих представниками кожного суб'єкта подання, а призначення голови, заступника голови та секретаря окружної виборчої комісії здійснювалося за принципом їх представництва від різних суб'єктів з метою забезпечення реалізації положення, передбаченого частиною десятою статті 27 Закону щодо участі в керівництві виборчих комісій представників від різних суб'єктів подання кандидатур до складу цих комісій.

Відомості про кількість представників політичних партій, депутатські фракції яких зареєстровані у Верховній Раді України сьомого скликання, та політичних партій – суб'єктів виборчого процесу, кандидатів у депутати від яких було зареєстровано у загальнодержавному багатомандатному виборчому окрузі на чергових виборах народних депутатів України 28 жовтня 2012 року, в керівному складі окружних виборчих комісій (станом на день їх утворення – 5 вересня 2014 року та на день голосування 26 жовтня 2014 року) наведено відповідно в *Таблицях 3.5 та 3.6*.

Разом з тим, протягом виборчого процесу в керівному складі окружних виборчих комісій відбувалися зміни як за ініціативою окремих членів цих комісій, які займали керівні посади, так і за ініціативою суб'єктів подання кандидатур.

Усього відповідно до частини третьої статті 37 Закону Центральна виборча комісія достроково припинила повноваження 166 голів комісій, 161 заступника голови комісії, 168 секретарів комісій, виключивши їх зі складу комісій.

Особовий склад окружних виборчих комісій протягом виборчої кампанії також суттєво змінювався. Так, із 3 823 членів окружних виборчих комісій на момент їх утворення достроково припинили свої повноваження з підстав, передбачених Законом, до дня голосування 2 286 осіб. Тобто можна констатувати зміну 59 відсотків персонального складу всіх окружних виборчих комісій. Причому персональний склад деяких окружних виборчих комісій змінився майже на 50 відсотків від їх початкового складу.

Центральною виборчою комісією відповідно до частини третьої статті 37 Закону приймалися рішення про внесення змін до складу окружних виборчих комісій на підставі: особистих заяв членів комісій про складення повноважень члена комісії – у 17 випадках; внесення подання про заміну члена виборчої комісії суб'єктом, за поданням якого кандидатуру такого члена було включено до складу виборчої комісії, – у 2 219 випадках; у зв'язку з порушенням присяги члена комісії, що виявилось як систематичне невиконання покладених на нього обов'язків, засвідченим не менш як двома рішеннями з цього приводу виборчої комісії, до складу якої він входить, – у 10 випадках; через відмову скласти присягу члена комісії – у 28 випадках; з інших підстав, передбачених Законом, – у 12 випадках.

З метою забезпечення однакового застосування положень Закону в частині дострокового припинення повноважень членів виборчих комісій Центральна виборча комісія постановою від 18 квітня 2013 року № 81 затвердила Роз'яснення щодо порядку внесення змін до складу окружних та дільничних виборчих комісій з виборів народних депутатів України, яке застосовувалося під час вирішення питань щодо внесення змін до складу комісій.

Відомості щодо кількості членів окружних виборчих комісій, повноваження яких достроково припинені в період з дня утворення окружних виборчих комісій 5 вересня 2014 року до дня голосування на позачергових виборах народних депутатів України 26 жовтня 2014 року з урахуванням розподілу за суб'єктами подання кандидатур до складу цих комісій, представлено в *Таблиці 3.7*.

Аналізуючи якісний склад окружних виборчих комісій, утворених на позачергових виборах народних депутатів України 2014 року, станом на день виборів, слід відзначити, що більшість членів цих комісій становили жінки – 53,50 відсотка, чоловіків відповідно 46,50 відсотка.

За віковими категоріями найбільшу кількість серед членів окружних виборчих комісій становили особи від 31 до 40 років – 23,32 відсотка, а найменшу – 1,14 відсотка – особи віком до 20 років.

За освітнім рівнем 88,94 відсотка членів окружних виборчих комісій мали вищу освіту, 9,31 відсотка – загальну середню та 1,75 відсотка – середню спеціальну.

Із загальної чисельності членів комісій 87,42 відсотка вже мали досвід роботи у виборчих комісіях під час проведення попередніх виборчих кампаній.

Також членів окружних виборчих комісій можна умовно розподілити на групи за родом їх занять, місцем роботи/займаною посадою, іншими сферами діяльності. Відтак першу п'ятірку рейтингу таких груп представлено як:

31,72% – тимчасово непрацюючі особи,
20,55% – керівники та працівники приватних підприємств,
18,24% – пенсіонери,
9,70% – працівники освіти,
8,88% – працівники підприємств і установ.

Аналітичні відомості щодо членів окружних виборчих комісій містяться в *Таблиці 3.8*.

Подібною до процедури утворення окружних виборчих комісій є процедура утворення дільничних виборчих комісій з виборів народних депутатів України. Відмінність полягає лише у визначених Законом суб'єктах, яким надано право внесення подання з кандидатурами до складу дільничних виборчих комісій.

Як раніше вже зазначалося, для утворення дільничних виборчих комісій право внесення подань з кандидатурами до їх складу на позачергових виборах народних депутатів України 25 жовтня 2014 року надано суб'єктам відповідно до частини четвертої статті 28, частини третьої статті 107 Закону.

Таким чином, право подання кандидатур до складу дільничних виборчих комісій на позачергових виборах народних депутатів України 26 жовтня 2014 року мали політичні партії, депутатські фракції яких зареєстровані в Апараті Верховної Ради України (суб'єкти з правом обов'язкового включення), політичні партії – суб'єкти виборчого процесу, кандидати в депутати від яких зареєстровані у загальнодержавному багатомандатному виборчому окрузі (із включенням шляхом жеребкування), та кандидати у народні депутати України, які балотувалися у відповідному одномандатному виборчому окрузі (також шляхом жеребкування).

На виконання вимог частини першої статті 28 Закону до 10 жовтня 2014 року включно окружними виборчими комісіями були утворені дільничні виборчі комісії звичайних та спеціальних виборчих дільниць, розташованих у межах відповідного одномандатного виборчого округу.

Прийняттю відповідних рішень у разі необхідності також передували процедура відхилення кандидатур, запропонованих відповідними суб'єктами для включення до складу цих комісій, які не відповідали вимогам Закону, та процедура жеребкування.

З метою однакового розуміння та правильного застосування виборчого законодавства всіма суб'єктами виборчого процесу, зокрема окружними виборчими комісіями, під час утворення дільничних виборчих комісій звичайних та спеціальних виборчих дільниць Центральна виборча комісія встановила Порядок проведення жеребкування щодо включення кандидатур до складу дільничних виборчих комісій з виборів народних депутатів України (постанова Комісії від 25 квітня 2013 року № 88).

Розподіл керівних посад між суб'єктами подання кандидатур до складу дільничних виборчих комісій здійснювався окружними виборчими комісіями згідно з Порядком розподілу керівних посад у дільничних виборчих комісіях з виборів народних депутатів України між суб'єктами подання кандидатур до складу цих комісій, затвердженим постановою Центральної виборчої комісії від 18 квітня 2013 року № 80, за аналогією з відповідним порядком, що стосується керівного складу окружних виборчих комісій. Також указаним Порядком передбачено розподіл керівних посад у складі дільничних виборчих комісій закордонних виборчих дільниць.

Право внесення подань кандидатур до складу дільничних виборчих комісій закордонних виборчих дільниць мали суб'єкти, передбачені частиною другою статті 27 Закону, а також Міністерство закордонних справ України. При цьому Міністерство закордонних справ України включає до подання, що вноситься у строки, встановлені частиною четвертою статті 29 Закону, працівників закордонних дипломатичних установ України (з дотриманням вимог частини третьої статті 26 Закону), військовослужбовців військових частин (формувань), дислокованих за межами України, інших громадян України, які мають право голосу та проживають або перебувають у період підготовки та проведення виборів на території відповідної іноземної держави, у кількості, не меншій від мінімального і не більшій від середнього кількісного складу дільничних виборчих комісій, визначеного частинами другою чи третьою статті 28 Закону.

На підставі внесених подань від належних суб'єктів з кандидатурами, які відповідали вимогам Закону та підлягали включенню до складу дільничних виборчих комісій закордонних виборчих дільниць, Центральною виборчою комісією 10 жовтня 2014 року було утворено дільничні виборчі комісії 112 закордонних виборчих дільниць у складі голови, заступника голови, секретаря та інших членів комісії (постанова Центральної виборчої комісії від 10 жовтня 2014 року № 1651).

Відомості про кількість осіб, включених до складу дільничних виборчих комісій за поданням політичних партій, депутатські фракції яких зареєстровані у Верховній Раді України сьомого скликання, політичних партій – суб'єктів виборчого процесу, кандидатів у депутати від яких було зареєстровано в загальнодержавному багатомандатному виборчому окрузі на позачергових виборах народних депутатів України 26 жовтня 2014 року, та кандидатів у народні депутати України, які балотуються в одномандатних виборчих округах, з урахуванням розподілу за суб'єктами подання кандидатур до їх складу (станом на день голосування 26 жовтня 2014 року) подано в *Таблиці 3.9*.

ВІДОМОСТІ

про кількість кандидатур, поданих до складу окружних виборчих комісій політичними партіями, депутатські фракції яких зареєстровані у Верховній Раді України сьомого скликання, політичними партіями – суб'єктами виборчого процесу, кандидатів у депутати від яких було зареєстровано у загальнодержавному багатомандатному виборчому окрузі на чергових виборах народних депутатів України 28 жовтня 2012 року

Станом на 2 вересня 2014 року

Назва регіону Назва суб'єктів подання кандидатур до складу окружних виборчих комісій	Автономна Республіка Крим	Вінницька область	Волинська область	Дніпропетровська область	Донецька область	Житомирська область	Закарпатська область	Запорізька область	Івано-Франківська область
<i>Кількість окружних виборчих комісій</i>	10	8	5	17	21	6	6	9	7
<i>Загальна кількість кандидатур, поданих до складу окружних виборчих комісій, у тому числі:</i>	30	213	136	450	520	151	114	236	187
<i>за поданням фракцій:</i>									
ПАРТІЯ РЕГІОНІВ , депутатська фракція якої зареєстрована в Апараті Верховної Ради України поточного скликання		8	5	17	21	6	6	9	7
політична партія «Всеукраїнське об'єднання «Батьківщина», депутатська фракція якої зареєстрована в Апараті Верховної Ради України поточного скликання		8	5	17	21	6	6	9	7
політична партія Всеукраїнське об'єднання «Свобода», депутатська фракція якої зареєстрована в Апараті Верховної Ради України поточного скликання		8	5	17	27	6	6	9	7
Політична партія «УДАР (Український Демократичний Альянс за Реформи) Віталія Кличка», депутатська фракція якої зареєстрована в Апараті Верховної Ради України поточного скликання		8	5	17	21	6	6	9	7
<i>за поданням політичних партій:</i>									
Комуністична партія України		8	5	17		6	6	9	6
Ліберальна партія України		8	5	17	21	6	6	9	7
Партія Зелених України		16	7	34	21	7		9	7
Партія Наталії Королевської «Україна – Вперед!»		8	5	17	21	6	6	9	7
Партія Пенсіонерів України		8	5	9	21	4		8	7

РОЗДІЛ 3. СИСТЕМА ВИБОРЧИХ КОМІСІЙ

Київська область	Кіровоградська область	Луганська область	Львівська область	Миколаївська область	Одеська область	Полтавська область	Рівненська область	Сумська область	Тернопільська область	Харківська область	Херсонська область	Хмельницька область	Черкаська область	Чернівецька область	Чернігівська область	м. Київ	м. Севастополь	Усього
9	5	11	12	6	11	8	5	6	5	14	5	7	7	4	6	13	2	225
250	135	249	293	168	302	158	131	160	121	365	126	191	180	100	159	340	6	5471
9	5	11	12	6	11	8	5	6	5	14	5	7	7	4	6	13		213
9	5	11	12	6	11	8	5	6	5	14	5	7	7	4	6	13		213
9	5	10	12	6	11	8	5	6	5	14	5	7	7	4	6	13		218
9	5	11	12	6	11	8	5	6	5	14	5	7	7	4	6	13		213
9	5		12	6	11	8	5	6	5	14	5	7	7	4	6	13		180
9	5	11	12	6	11	8	5	6	5	14	5	7	7	4	6	13		213
18	5	11	12	12	22		5	6	4	14	5	14	7	4	6	25		271
9	5	11	12	6	11	8	5	6	5	14	5	7	7	4	6	13		213
9	5		12	6	9		5	5	2	14	4	7	7	4	6	13		170

Позачергові вибори до Верховної Ради України 2014 року

Назва регіону Назва суб'єктів подання кандидатур до складу окружних виборчих комісій	Автономна Республіка Крим	Вінницька область	Волинська область	Дніпропетровська область	Донецька область	Житомирська область	Закарпатська область	Запорізька область	Івано-Франківська область
партія Політичне об'єднання «Рідна Вітчизна»		6	5	9	19	2		8	7
ПАРТІЯ РЕГІОНІВ		8	5	17	21	6	6	9	7
Партія «Руський блок»									
політична партія Всеукраїнське об'єднання «Батьківщина»		8	5	17	21	6	6	9	7
Політична партія Всеукраїнське об'єднання «Громада»		8	5	17	16	5	6	9	7
політична партія Всеукраїнське об'єднання «Свобода»		8	5	17		6	6	9	7
Політична партія «Зелені»		8	5	17	21	6	6	9	7
Політична партія «Народно-трудовий союз України»	10	15	10	33	42	12	6	18	14
політична партія «Наша Україна»		8	5	17	21	6		9	7
Політична партія «НОВА ПОЛІТИКА»		8	5	17	20	6	6	9	7
Політична партія «ПРАВИЙ СЕКТОР» (попередня назва – Українська Національна Асамблея)		8	9	25	39	6	6	13	13
Політична партія «УДАР (Український Демократичний Альянс за Реформи) Віталія Кличка»		8	5	17	21	6	6	9	7
ПОЛІТИЧНА ПАРТІЯ «УКРАЇНА МАЙБУТНЬОГО»		8	5	17	21	6		9	7
Політична партія Українська платформа «СОБОР»		8	5	17	21	7		9	7
Радикальна партія Олега Ляшка	10	8	5	17	21	6	6	9	7
Соціалістична партія України	10	8	5	17	21	6	6	9	7
Українська партія «Зелена планета»		8	5	17	21	6	6	9	7
За поданням Голови Центральної виборчої комісії									

РОЗДІЛ 3. СИСТЕМА ВИБОРЧИХ КОМІСІЙ

Продовження таблиці 3.1

Київська область	Кіровоградська область	Луганська область	Львівська область	Миколаївська область	Одеська область	Полтавська область	Рівненська область	Сумська область	Тернопільська область	Харківська область	Херсонська область	Хмельницька область	Черкаська область	Чернівецька область	Чернігівська область	м. Київ	м. Севастополь	Усього
8	5			6	11		4	6		13	2	5	5		6			127
9	5	11	3	6	11	8	5	6	5	14	5	7	7	4	6	13		204
																		0
9	5	11	12	6	11	8	5	6	5	14	5	7	7	4	6	13		213
9	5	11	12	6	12	8	5	6	5	14	5	7	7	4	6	13		208
9	5	8	12	6	8	8	5	6	5	14	5	7	7	4	6	13		186
9	5	11	12	6	11	8	5	6	5	14	5	7	7	4	6	13		213
18	10	22	24	12	23	8	10	11	10	28	10	14	11	8	12	27		420
9	5	11	12	6	11	6	5	6	5	14	5	7	7	4	6	13		205
9	5	11	12	6	11	8	5	6	5	14	5	7	7	4	6	13		212
17	10	11	14	11	19	8	7	12	5	16	5	11	10	4	9	15		303
9	5	11	12	6	11	8	5	6	5	14	5	7	7	4	6	13		213
9	5	11	12	6	11		5	6	5	14	5	7	7	4	6	13		199
9	5	11	12	6	11	8	5	6	5	14	5	7	7	4	6	13		208
9	5	11	12	7	11	8	5	6	5	14	5	7	7	4	6	13	2	226
9	5	11	12	6	11	8	5	6	5	14	5	7	7	4	6	13	2	225
9	5	11	12	6	11		5	6	5	14	5	7	7	4	6	13		205

ЗВЕДЕНІ ВІДОМОСТІ

про кількість кандидатур, поданих політичними партіями, депутатські фракції яких зареєстровані у Верховній Раді України сьомого скликання, політичними партіями – суб'єктами виборчого процесу, кандидатів у депутати від яких було зареєстровано у загальнодержавному багатомандатному виборчому окрузі на чергових виборах народних депутатів України 28 жовтня 2012 року, та іншими суб'єктами

Станом на 5 вересня 2014 року

№ з/п	Назва суб'єктів подання кандидатур до складу окружних виборчих комісій	Кількість поданих кандидатур	Кількість відхилених кандидатур	Кількість кандидатів для включення до складу окружних виборчих комісій	Перелік одномандатних виборчих округів, до складу ОВК яких включаються подані кандидатури
Політичні партії, депутатські фракції яких зареєстровані та діють у Верховній Раді України сьомого скликання					
1	ПАРТІЯ РЕГІОНІВ, депутатська фракція якої зареєстрована та діє у Верховній Раді України сьомого скликання	213	0	213	11–223
2	політична партія Всеукраїнське об'єднання «Батьківщина», депутатська фракція якої зареєстрована та діє у Верховній Раді України сьомого скликання	213	0	213	11–223
3	політична партія Всеукраїнське об'єднання «Свобода», депутатська фракція якої зареєстрована та діє у Верховній Раді України сьомого скликання	218	6	212	11–106, 108–223
4	Політична партія «УДАР (Український Демократичний Альянс за Реформи) Віталія Кличка», депутатська фракція якої зареєстрована та діє у Верховній Раді України сьомого скликання	213	2	211	11–45, 47–50, 52–223
Усього		857	8	849	
Політичні партії – суб'єкти виборчого процесу, кандидатів у депутати від яких було зареєстровано у загальнодержавному багатомандатному виборчому окрузі на чергових виборах народних депутатів України 28 жовтня 2012 року					
1	Комуністична партія України	180	34	146	11–19, 23–24, 26–30, 32–33, 35–36, 38, 40, 62–66, 68–69, 71–73, 75–79, 82–86, 89–90, 92, 94–98, 100–103, 115–129, 131–134, 137–141, 144–162, 164–174, 177–178, 180–182, 184–188, 190–199, 203–204, 206–216, 218–220, 222–223
2	Ліберальна партія України	213	55	158	11–21, 25–27, 29–30, 32, 34–35, 37–44, 46–47, 49, 51, 53–57, 59–75, 78–79, 81–82, 84–85, 87, 91–93, 95, 98–99, 101, 103–114, 116, 118–126, 128, 131, 134–142, 144–147, 149–153, 156, 159–164, 166–168, 173–175, 179, 181–186, 188–189, 192–193, 195–202, 205–206, 208–221, 223

РОЗДІЛ 3. СИСТЕМА ВИБОРЧИХ КОМІСІЙ

Продовження таблиці 3.2

№ з/п	Назва суб'єктів подання кандидатур до складу окружних виборчих комісій	Кількість поданих кандидатур	Кількість відхилених кандидатур	Кількість кандидатів для включення до складу окружних виборчих комісій	Перелік одномандатних виборчих округів, до складу ОВК яких включаються подані кандидатури
3	Партія Зелених України	271	130	141	11, 13–16, 18, 20–21, 25, 27–29, 32, 34–39, 41–44, 48, 50–52, 54–56, 58–66, 74, 77–78, 80–83, 85–98, 100–113, 115, 117–125, 127–128, 130, 133–136, 139, 143, 153–157, 160, 162–163, 165–167, 169, 172, 174–177, 179–180, 182–183, 185–188, 193–194, 197–202, 204–208, 213–218, 220–223
4	Партія Наталії Королевської «Україна – Вперед!»	213	58	155	12, 14, 16, 18, 20, 22–25, 27, 29–30, 32–33, 35–36, 39–49, 51–56, 58–61, 63–73, 75–86, 91–94, 96–97, 100, 103–119, 123, 126–127, 130–132, 134–136, 139–140, 142, 144–152, 154–157, 159, 161–162, 164–167, 169–173, 175, 177–182, 184–187, 189–192, 198–199, 202–209, 211–213, 215–217, 219, 221, 223
5	Партія Пенсіонерів України	170	61	109	11–13, 15, 17, 19–23, 26, 31, 34–35, 37–39, 41–42, 44–55, 57–60, 62, 65–67, 74–76, 78–86, 88, 91, 94, 96–97, 99–100, 102, 116–119, 121–124, 126, 129–132, 134–135, 139–141, 143, 152–154, 156, 163, 168, 170, 172–173, 176–177, 180, 183–184, 188, 193–194, 196, 200–202, 205–206, 208, 210, 214, 216, 218–219, 222–223
6	партія Політичне об'єднання «Рідна Вітчизна»	127	37	90	12, 14–15, 18–19, 21–23, 26, 31, 35–37, 39, 43, 45–49, 52–56, 59–61, 67, 74–76, 79, 81, 83–85, 87–93, 95, 97, 99–103, 128–130, 133, 136, 138, 140, 142–143, 153, 155, 157–159, 162, 168, 170–171, 173, 175–176, 178, 180–181, 183, 186, 189–196, 200, 205, 208–210
7	ПАРТІЯ РЕГІОНІВ	204	48	156	11–14, 18, 20, 22–24, 27, 30–34, 38–41, 43–44, 46, 48–57, 59–66, 68–79, 81, 83–86, 88, 90–91, 93–94, 96–99, 102–113, 116–118, 127, 129–131, 133–135, 137, 139–172, 176–180, 182, 184, 186–187, 189, 191–192, 194–195, 197–198, 200–201, 203–205, 207, 210–218, 221–222
8	політична партія Всеукраїнське об'єднання «Батьківщина»	213	68	145	12–19, 23–30, 32–34, 37, 40–41, 44–45, 50–53, 55–59, 61–64, 66–74, 77, 80, 82–83, 86, 88–89, 92–94, 98–102, 104–105, 107–110, 112, 114–117, 121–123, 125–135, 137–139, 142–153, 155–158, 161–165, 167–172, 174–175, 178–179, 181, 183, 187–188, 191–195, 197–198, 200–201, 203, 205–207, 209, 211–213, 216, 219–220, 222
9	Політична партія Всеукраїнське об'єднання «Громада»	208	48	160	13–14, 16–17, 19–28, 30–36, 38–43, 45–49, 51, 61–63, 66–81, 83, 86–87, 89–90, 93–95, 97–98, 100–101, 103, 105–107, 109, 112–115, 117–122, 124–125, 127, 129–130, 132–133, 135–138, 140–141, 144–165, 167–168, 171–177, 179–183, 186, 188–199, 201–205, 207–208, 210–211, 213–217, 219–223

Позачергові вибори до Верховної Ради України 2014 року

Продовження таблиці 3.2

№ з/п	Назва суб'єктів подання кандидатур до складу окружних виборчих комісій	Кількість поданих кандидатур	Кількість відхилених кандидатур	Кількість кандидатів для включення до складу окружних виборчих комісій	Перелік одномандатних виборчих округів, до складу ОВК яких включаються подані кандидатури
10	політична партія Всеукраїнське об'єднання «Свобода»	186	32	154	11–14, 16–22, 24–28, 30–31, 33–34, 36–40, 62–80, 82, 85–87, 89–93, 95–98, 100–101, 103–105, 108–111, 113–118, 120–126, 129–137, 140, 143–151, 153–163, 165–171, 173–177, 184–185, 187, 189–196, 198–205, 208–211, 213–215, 217–223
11	Політична партія «Зелені»	213	58	155	15, 17–19, 21–24, 26–36, 38–40, 42, 44–49, 51–52, 56–58, 60, 63–65, 67–75, 78–81, 83–85, 87–88, 90–91, 94–96, 98–102, 104–106, 108, 110–115, 117–118, 120–127, 129–133, 135, 138, 141–142, 144–151, 153, 156–158, 160, 163–165, 167, 170–179, 181–187, 190–192, 194–196, 199–200, 202, 204–207, 209–212, 214–218, 220–223
12	Політична партія «Народно-трудовий союз України»	225	225	0	1–225
		195	60	135	12–13, 15–26, 28–35, 37, 40, 42–43, 45–52, 54–55, 57–59, 61–62, 64, 66, 74, 76–78, 82–85, 87–90, 93–95, 98–99, 101–102, 104–110, 112–117, 119–121, 123–125, 128, 132, 134–138, 140–143, 154–158, 161, 163–164, 166–173, 176, 178–179, 182–185, 187–189, 196, 199, 201–204, 206–210, 213–214, 216, 218, 221, 223
13	політична партія «Наша Україна»	205	55	150	11–18, 21–22, 24–47, 49–56, 58–59, 61–67, 74–78, 80–84, 87–89, 91–92, 94–96, 99–102, 104, 106–108, 111, 114–115, 117, 119–120, 122, 124–129, 131, 135–136, 138–144, 146–148, 150, 152–154, 156–157, 159–166, 169, 173–176, 178–181, 185–187, 190–191, 196–197, 200–202, 204–209, 211–212, 217–218, 220–223
14	Політична партія «НОВА ПОЛІТИКА»	212	54	158	11, 15, 17, 21–38, 41–48, 50, 54, 57–60, 62, 66–74, 77, 79–84, 86–88, 90–99, 103–116, 118–121, 123–125, 127–134, 136–138, 140–142, 144–151, 153–155, 157–160, 162, 164–166, 168–170, 172, 174–180, 182–184, 186, 188, 190–191, 193, 196–199, 201–203, 205–206, 208–210, 212–213, 216–217, 219–222
15	Політична партія «ПРАВИЙ СЕКТОР» (попередня назва – Українська Національна Асамблея)	303	245	58	21, 26, 31, 34, 36–37, 42–43, 45–46, 48–53, 55–57, 60–61, 77, 80, 82, 85–86, 88–91, 95–97, 99, 101, 103, 126, 128–130, 134, 137, 140–143, 154, 157, 159–160, 189–190, 192, 194–196, 209, 223
16	Політична партія «УДАР (Український Демократичний Альянс за Реформи) Віталія Кличка»	213	47	166	11–13, 15–21, 23–25, 28–34, 36–37, 39–44, 46–54, 56–58, 60, 63–65, 67–74, 76, 78–79, 81–82, 84–85, 87–89, 91–92, 96–99, 101–117, 119–120, 122–133, 136–139, 141, 143–152, 155, 158–161, 164–169, 171, 173, 175, 177, 180–181, 183–195, 197–201, 203–204, 206–207, 209–217, 219–222

РОЗДІЛ 3. СИСТЕМА ВИБОРЧИХ КОМІСІЙ

Продовження таблиці 3.2

№ з/п	Назва суб'єктів подання кандидатур до складу окружних виборчих комісій	Кількість поданих кандидатур	Кількість відхилених кандидатур	Кількість кандидатів для включення до складу окружних виборчих комісій	Перелік одномандатних виборчих округів, до складу ОВК яких включаються подані кандидатури
17	ПОЛІТИЧНА ПАРТІЯ «УКРАЇНА МАЙБУТНЬОГО»	199	47	152	11, 13–14, 16, 19–20, 22, 24–25, 27–28, 30, 34–35, 38–41, 43–51, 53–59, 61–67, 74–75, 77, 80–83, 85–94, 96, 98, 100, 102–103, 106–107, 109–123, 125–129, 133–135, 138–139, 142–143, 152–156, 158–161, 163, 166–167, 169–174, 176–182, 184–190, 192–195, 197–204, 206–208, 210–215, 217–223
18	Політична партія Українська платформа «СОБОР»	208	63	145	11–12, 14–16, 18–21, 23–24, 27–29, 31, 33, 35–37, 41–42, 44–45, 47, 49–60, 63, 65, 76–77, 84–85, 87, 89–95, 99–104, 106–116, 118–122, 124, 126–127, 129, 131–132, 134–137, 139, 141–152, 155, 158, 161, 163–166, 168–176, 178–189, 193–195, 197–199, 202–204, 206, 208, 210–215, 218–220, 222–223
19	Радикальна партія Олега Ляшка	226	74	152	11, 15–17, 19–22, 25–29, 31–32, 36–39, 41–44, 46–48, 50–51, 53–58, 60–61, 63, 67–73, 75–76, 78–83, 86, 89–90, 92, 96–99, 102, 105, 107–115, 118, 121–128, 130–132, 132–134, 136–142, 144–152, 156, 158, 161–164, 166–167, 169, 171–172, 174, 176–179, 181–185, 187–191, 194–200, 202–209, 212, 214–220, 223
20	Соціалістична партія України	225	77	148	11–15, 17–18, 20, 22–23, 25–26, 29, 31, 33, 36–42, 44–45, 49–50, 52–53, 55–62, 64–65, 67–73, 75–77, 79–80, 84, 86–89, 93, 95, 97, 99–100, 104–111, 116–121, 123, 128, 132–133, 136–139, 143–152, 154, 157–166, 168–170, 172, 174–178, 180–193, 195–197, 199–204, 207, 209–213, 215, 217–222
21	Українська партія «Зелена планета»	205	64	141	11–14, 16–17, 19–20, 22–25, 28–30, 32–33, 35, 38, 40, 43, 45–48, 50, 52–54, 57–62, 64–66, 68–73, 75–76, 78–81, 84, 86–88, 90, 92–98, 100–107, 111–114, 116, 119–120, 122, 124–128, 130–131, 133, 135–143, 152–155, 159–160, 162, 165, 167–168, 170–171, 173–175, 177–183, 185, 188–193, 196–198, 200–201, 203, 205, 207, 211–212, 214–219, 221
Усього		4614	1640	2974	
Разом від суб'єктів згідно з частиною другою статті 27 Закону		5471	1648	3823	
Інші суб'єкти					
1	Партія «Солідарність жінок України»	2	2	0	
Усього		2	2	0	
Разом від усіх суб'єктів		5473	1650	3823	

ВІДОМОСТІ

про кількість представників політичних партій, депутатські фракції яких зареєстровані у Верховній Раді України сьомого скликання, та політичних партій – суб'єктів виборчого процесу, кандидатів у депутати від яких було зареєстровано у загальнодержавному багатомандатному виборчому окрузі на чергових виборах народних депутатів України 28 жовтня 2012 року, у складі окружних виборчих комісій

Станом на 5 вересня 2014 року

Назва регіону Назва суб'єктів подання кандидатур до складу окружних виборчих комісій	Автономна Республіка Крим	Вінницька область	Волинська область	Дніпропетровська область	Донецька область	Житомирська область	Закарпатська область	Запорізька область	Івано-Франківська область
Кількість окружних виборчих комісій	10	8	5	17	21	6	6	9	7
Загальна кількість членів окружних виборчих комісій		144	90	306	378	108	101	162	126
за поданням фракцій:									
ПАРТІЯ РЕГІОНІВ, депутатська фракція якої зареєстрована в Апараті Верховної Ради України поточного скликання		8	5	17	21	6	6	9	7
політична партія Всеукраїнське об'єднання «Батьківщина», депутатська фракція якої зареєстрована в Апараті Верховної Ради України поточного скликання		8	5	17	21	6	6	9	7
політична партія Всеукраїнське об'єднання «Свобода», депутатська фракція якої зареєстрована в Апараті Верховної Ради України поточного скликання		8	5	17	21	6	6	9	7
Політична партія «УДАР (Український Демократичний Альянс за Реформи) Віталія Кличка», депутатська фракція якої зареєстрована в Апараті Верховної Ради України поточного скликання		8	5	17	19	6	6	9	7
за поданням політичних партій:									
Комуністична партія України		8	2	12		5	5	6	5
Ліберальна партія України		8	3	12	16	6	6	6	3
Партія Зелених України		6	2	11	15	5		6	6
Партія Наталії Королевської «Україна – Вперед!»		4	3	11	19	5	6	8	4

РОЗДІЛ 3. СИСТЕМА ВИБОРЧИХ КОМІСІЙ

Київська область	Кіровоградська область	Луганська область	Львівська область	Миколаївська область	Одеська область	Полтавська область	Рівненська область	Сумська область	Тернопільська область	Харківська область	Херсонська область	Хмельницька область	Черкаська область	Чернівецька область	Чернігівська область	м. Київ	м. Севастополь	Усього
9	5	11	12	6	11	8	5	6	5	14	5	7	7	4	6	13	2	225
162	90	198	216	108	198	140	90	108	90	252	90	126	126	72	108	234		3823

9	5	11	12	6	11	8	5	6	5	14	5	7	7	4	6	13		213
9	5	11	12	6	11	8	5	6	5	14	5	7	7	4	6	13		213
9	5	10	12	6	11	8	5	6	5	14	5	7	7	4	6	13		212
9	5	11	12	6	11	8	5	6	5	14	5	7	7	4	6	13		211

7	4		12	5	7	8	5	6	4	11	4	6	6	2	5	11		146
5	3	11	10	2	9	7	3	4	4	6	5	4	6	2	5	12		158
9	4	10	10	3	6		4	3	4	8	4	3	5	3	4	10		141
6	2	11	7	4	6	8	4	4	4	11	4	5	2	3	5	9		155

Позачергові вибори до Верховної Ради України 2014 року

<p align="center">Назва регіону</p> <p align="center">Назва суб'єктів подання кандидатур до складу окружних виборчих комісій</p>	Автономна Республіка Крим	Вінницька область	Волинська область	Дніпропетровська область	Донецька область	Житомирська область	Закарпатська область	Запорізька область	Івано-Франківська область
Партія Пенсіонерів України		5	5	7	18	4		8	5
партія Політичне об'єднання «Рідна Вітчизна»		4	4	6	14	1		5	6
ПАРТІЯ РЕГІОНІВ		5	3	10	17	5	6	7	5
політична партія Всеукраїнське об'єднання «Батьківщина»		7	2	12	13	5	6	4	4
Політична партія Всеукраїнське об'єднання «Громада»		4	5	15	10	4	6	8	4
політична партія Всеукраїнське об'єднання «Свобода»		7	4	14		6	6	8	4
Політична партія «Зелені»		3	4	15	13	4	6	6	5
Політична партія «Народно-трудовий союз України»		6	5	13	16	3		5	6
політична партія «Наша Україна»		8	2	17	18	6		8	5
Політична партія «НОВА ПОЛІТИКА»		3	3	15	14	3	6	6	5
Політична партія «ПРАВИЙ СЕКТОР» (попередня назва – Українська Національна Асамблея)			1	5	15			3	4
Політична партія «УДАР (Український Демократичний Альянс за Реформи) Віталія Кличка»		7	4	13	17	4	6	6	5
ПОЛІТИЧНА ПАРТІЯ «УКРАЇНА МАЙБУТНЬОГО»		4	3	10	18	6		6	6
Політична партія Українська платформа «СОБОР»		6	4	9	17	2		2	4
Радикальна партія Олега Ляшка		4	4	11	17	2	6	7	3
Соціалістична партія України		7	3	10	15	4	6	5	5
Українська партія «Зелена планета»		6	4	10	14	4	6	6	4
<i>За поданням Голови Центральної виборчої комісії</i>									

РОЗДІЛ 3. СИСТЕМА ВИБОРЧИХ КОМІСІЙ

Продовження таблиці 3.3

Київська область	Кіровоградська область	Луганська область	Львівська область	Миколаївська область	Одеська область	Полтавська область	Рівненська область	Сумська область	Тернопільська область	Харківська область	Херсонська область	Хмельницька область	Черкаська область	Чернівецька область	Чернігівська область	м. Київ	м. Севастополь	Усього
4	3		9	4	6		4		1	7	2	2	3	2	4	6		109
6	5			3	6		2	4		9	2	5	4		4			90
7	3	10	3	4	9	8	5	6	5	10	3	4	5	3	3	10		156
4	4	8	8	6	8	8	4	4	4	10	1	5	5	2	4	7		145
6	3	7	9	4	7	8	5	6	4	11	3	6	6	4	4	11		160
8	3	8	11	4	7	8	4	6	4	9	2	6	6	4	4	11		154
6	4	9	10	5	5	8	2	3	4	11	5	4	5	2	5	11		155
5	3	10	9	2	9		3	3	4	9	4	3	2	4	5	6		135
5	4	6	8	4	8	5	4	5	4	9	2	3	3	3	5	8		150
9	2	11	9	6	8	8	3	5	3	11	4	4	4	3	5	8		158
5	3		1	3	6		1	3				3	3		1	1		58
5	4	11	10	6	7	8	2	4	4	8	4	7	6	3	4	11		166
7	3	8	11	3	7		5	4	3	12	4	6	6	4	4	12		152
6	5	10	9	4	8	8	2	2	4	13	5	4	5	3	3	10		145
5	2	9	8	6	9	8	2	3	4	9	4	5	7	3	5	9		152
3	2	8	7	2	6	8	2	6	4	11	5	7	5	4	3	10		148
8	4	8	7	4	10		4	3	2	11	3	6	4	2	2	9		141
																		0

ВІДОМОСТІ

про кількість представників політичних партій, депутатські фракції яких зареєстровані у Верховній Раді України сьомого скликання, та політичних партій – суб'єктів виборчого процесу, кандидатів у депутати від яких було зареєстровано у загальнодержавному багатомандатному виборчому окрузі на чергових виборах народних депутатів України 28 жовтня 2012 року, у складі окружних виборчих комісій

Станом на 26 жовтня 2014 року

Назва регіону Назва суб'єктів подання кандидатур до складу окружних виборчих комісій	Автономна Республіка Крим	Вінницька область	Волинська область	Дніпропетровська область	Донецька область	Житомирська область	Закарпатська область	Запорізька область	Івано-Франківська область
	Кількість окружних виборчих комісій	10	8	5	17	21	6	6	9
Загальна кількість членів окружних виборчих комісій		143	89	306	372	108	91	159	126
за поданням фракцій:									
ПАРТІЯ РЕГІОНІВ, депутатська фракція якої зареєстрована в Апараті Верховної Ради України поточного скликання		8	5	17	21	6	6	9	7
політична партія Всеукраїнське об'єднання «Батьківщина», депутатська фракція якої зареєстрована в Апараті Верховної Ради України поточного скликання		8	5	17	20	6	6	9	7
політична партія Всеукраїнське об'єднання «Свобода», депутатська фракція якої зареєстрована в Апараті Верховної Ради України поточного скликання		8	5	17	20	6	6	9	7
Політична партія «УДАР (Український Демократичний Альянс за Реформи) Віталія Кличка», депутатська фракція якої зареєстрована в Апараті Верховної Ради України поточного скликання		8	5	17	19	6	6	9	7
за поданням політичних партій:									
Комуністична партія України		8	2	12		5	5	6	5
Ліберальна партія України		8	3	12	16	6	6	5	3
Партія Зелених України		6	2	11	15	5		6	6

РОЗДІЛ 3. СИСТЕМА ВИБОРЧИХ КОМІСІЙ

Київська область	Кіровоградська область	Луганська область	Львівська область	Миколаївська область	Одеська область	Полтавська область	Рівненська область	Сумська область	Тернопільська область	Харківська область	Херсонська область	Хмельницька область	Черкаська область	Чернівецька область	Чернігівська область	м. Київ	м. Севастополь	Усього
9	5	11	12	6	11	8	5	6	5	14	5	7	7	4	6	13	2	225
161	90	194	212	108	195	129	89	105	88	250	87	126	125	72	107	229		3761

9	5	11	11	6	11	8	5	6	5	14	5	7	7	4	6	12		211
9	5	11	12	6	11	8	5	6	5	14	5	7	7	4	6	13		212
9	5	10	12	6	11	8	5	6	5	14	5	7	7	4	6	13		211
9	5	11	12	6	11	7	5	6	5	14	5	7	7	4	6	13		210

7	4		12	5	7	8	5	6	4	11	4	6	6	2	5	11		146
5	3	11	9	2	9	6	3	4	4	6	5	4	6	2	5	12		155
9	4	9	10	3	6		4	3	4	8	4	3	5	3	4	10		140

Позачергові вибори до Верховної Ради України 2014 року

Назва регіону Назва суб'єктів подання кандидатур до складу окружних виборчих комісій	Автономна Республіка Крим	Вінницька область	Волинська область	Дніпропетровська область	Донецька область	Житомирська область	Закарпатська область	Запорізька область	Івано-Франківська область
Партія Наталії Королевської «Україна – Вперед!»		4	3	11	19	5	3	8	4
партія Політичне об'єднання «Рідна Вітчизна»		4	4	6	14	1		5	6
ПАРТІЯ РЕГІОНІВ		5	3	10	17	5	6	7	5
політична партія Всеукраїнське об'єднання «Батьківщина»		7	2	12	13	5	6	4	4
Політична партія Всеукраїнське об'єднання «Громада»		4	5	15	10	4	5	8	4
політична партія Всеукраїнське об'єднання «Свобода»		7	4	14		6	6	8	4
Політична партія «Зелені»		3	4	15	13	4	2	5	5
Політична партія «Народно-трудовий союз України»		6	5	13	14	3		5	6
політична партія «Наша Україна»		8	2	17	18	6		8	5
Політична партія «НОВА ПОЛІТИКА»		3	3	15	13	3	6	5	5
Політична партія «ПРАВИЙ СЕКТОР» (попередня назва – Українська Національна Асамблея)			1	5	15			3	4
Політична партія «УДАР (Український Демократичний Альянс за Реформи) Віталія Кличка»		7	4	13	17	4	6	6	5
ПОЛІТИЧНА ПАРТІЯ «УКРАЇНА МАЙБУТНЬОГО»		4	3	10	18	6		6	6
Політична партія Українська платформа «СОБОР»		6	4	9	17	2		2	4
Радикальна партія Олега Ляшка		4	4	11	17	2	6	7	3
Соціалістична партія України		6	3	10	15	4	4	5	5
Українська партія «Зелена планета»		6	3	10	13	4	6	6	4
<i>За поданням Голови Центральної виборчої комісії</i>									

РОЗДІЛ 3. СИСТЕМА ВИБОРЧИХ КОМІСІЙ

Продовження таблиці 3.4

Київська область	Кіровоградська область	Луганська область	Львівська область	Миколаївська область	Одеська область	Полтавська область	Рівненська область	Сумська область	Тернопільська область	Харківська область	Херсонська область	Хмельницька область	Черкаська область	Чернівецька область	Чернігівська область	м. Київ	м. Севастополь	Усього
6	2	11	7	4	6	5	4	3	4	11	4	5	2	3	5	8		147
6	5			3	6		2	4		9	2	5	4		4			90
7	3	10	3	4	9	8	5	6	5	10	3	4	5	3	3	9		155
4	4	8	8	6	8	8	4	4	4	10	1	5	5	2	4	7		145
6	3	7	9	4	7	7	5	6	4	10	3	6	6	4	4	11		157
8	3	8	11	4	7	8	4	6	4	9	2	6	6	4	4	11		154
6	4	9	10	5	4	6	1	1	3	10	4	4	5	2	4	10		139
5	3	10	8	2	8		3	3	3	9	4	3	2	4	5	6		130
5	4	6	8	4	8	4	4	5	4	9	2	3	3	3	5	8		149
9	2	11	9	6	8	8	3	5	3	11	4	4	4	3	5	8		156
5	3		1	4	6		1	3				3	3		1	1		59
5	4	9	10	6	7	8	2	4	4	8	4	7	6	3	4	11		164
7	3	8	11	3	7		5	4	3	12	4	6	6	4	4	12		152
6	5	9	8	4	8	8	2	2	4	13	5	4	5	3	3	10		143
4	2	9	8	5	9	8	2	3	4	9	4	5	6	3	5	9		149
3	2	8	7	2	5	6	2	6	4	11	5	7	5	4	3	10		142
8	4	8	7	4	10		4	3	2	11	2	6	4	2	2	8		137
																		0

ВІДОМОСТІ

про кількість представників політичних партій, депутатські фракції яких зареєстровані у Верховній Раді України сьомого скликання, та політичних партій – суб'єктів виборчого процесу, кандидатів у депутати від яких було зареєстровано у загальнодержавному багатомандатному виборчому окрузі на чергових виборах народних депутатів України 28 жовтня 2012 року, в керівному складі окружних виборчих комісій

Станом на 5 вересня 2014 року)

Назва регіону Назва суб'єктів подання кандидатур до складу окружних виборчих комісій	Автономна Республіка Крим	Вінницька область	Волинська область	Дніпропетровська область	Донецька область	Житомирська область	Закарпатська область	Запорізька область	Івано-Франківська область
Кількість окружних виборчих комісій	10	8	5	17	21	6	6	9	7
Загальна кількість членів окружних виборчих комісій		144	90	306	378	108	101	162	126
Всеукраїнське об'єднання «Батьківщина», фракція якої зареєстрована в Апараті ВРУ		2 1 0	1 0 0	1 2 1	1 0 2	0 0 1		0 0 2	0 1 0
ПАРТІЯ РЕГІОНІВ, фракція якої зареєстрована в Апараті ВРУ		0 0 1	1 0 0	1 2 1	1 0 2	0 1 0		1 0 1	0 1 0
Політична партія «УДАР Віталія Кличка», фракція якої зареєстрована в Апараті ВРУ		1 0 0	1 0 0	1 1 2	0 1 2	1 0 0	1 0 0	1 1 0	0 0 1
Всеукраїнське об'єднання «Свобода», фракція якої зареєстрована в Апараті ВРУ		0 0 1	1 0 0	0 2 0	0 1 2	0 1 0		0 0 1	1 0 0
Політична партія Всеукраїнське об'єднання «Громада»		1 0 0		1 1 2	1 1 1	1 0 0	0 1 0	0 0 1	
Політична партія «УДАР (Український Демократичний Альянс за Реформи) Віталія Кличка»		0 0 1		0 1 1	1 1 1	1 0 0	0 1 0	0 1 0	1 0 0
Ліберальна партія України		0 0 1		1 1 0	2 1 0	0 0 1	0 0 1	0 0 1	
Партія Наталії Королевської «Україна – Вперед!»		1 0 0		1 0 1	1 2 1	1 0 0	0 0 1	0 1 0	1 0 0
ПАРТІЯ РЕГІОНІВ		1 0 0		1 0 1	0 1 2	1 0 0	0 0 1	0 1 0	2 0 0
політична партія Всеукраїнське об'єднання «Свобода»		0 0 1	0 1 0	1 0 0		0 1 0	1 0 0	0 0 1	0 1 0
Політична партія «Зелені»			1 0 0	0 1 1	1 1 1	1 0 0	1 0 1	0 0 1	0 1 0
Політична партія «НОВА ПОЛІТИКА»				0 1 1	3 1 0	0 0 1	1 0 1	0 1 0	1 0 0

РОЗДІЛ 3. СИСТЕМА ВИБОРЧИХ КОМІСІЙ

Київська область	Кіровоградська область	Луганська область	Львівська область	Миколаївська область	Одеська область	Полтавська область	Рівненська область	Сумська область	Тернопільська область	Харківська область	Херсонська область	Хмельницька область	Черкаська область	Чернівецька область	Чернігівська область	м. Київ	м. Севастополь	Усього
9	5	11	12	6	11	8	5	6	5	14	5	7	7	4	6	13	2	225
162	90	198	216	108	198	140	90	108	90	252	90	126	126	72	108	234		3823
1	1	0	1		0	0	1	0	1	0	1	0	0		1	0		12
0	0	1	1		2	0	0	1	0	2	0	0	0		0	2		13
1	0	0	0		0	2	0	0	0	0	1	1	1		0	0		12
1	1	0	0	1	1	0	1	1	1	0	0	0	0		1	0		12
0	0	1	1	0	1	1	0	0	0	1	1	1	0		0	1		12
1	0	0	1	0	0	1	0	0	0	1	1	0	1		0	1		12
0	1	0	0	1	0	0		1	0	0	1	1	0	1	1	0		13
1	0	1	1	0	2	0		0	1	1	0	0	0	0	0	1		11
0	0	1	1	0	0	2		0	0	1	0	0	1	0	0	1		12
1	1	0	1	0	1	0	1	0	1	0	1	1	0	1	1	0		12
0	0	1	1	0	1	0	0	1	0	1	1	0	1	0	0	1		12
1	0	0	1	1	0	2	0	0	0	1	0	0	0	0	0	1		11
0		1	0	0	0	1		0		0		1	1		1	0		9
0		0	1	1	1	0		1		1		0	0		0	1		9
1		1	0	0	1	0		0		1		0	0		0	1		9
1	1	0	0	0	0	0				0		1	1		1	0		8
0	0	1	1	0	1	0				1		0	0		0	1		9
0	0	1	1	1	1	1				1		0	0		0	1		10
1			0	0	1		0	0	1	2	0	0	1		0	0		9
0			1	1	0		1	1	0	0	1	1	0		0	1		9
0			1	0	1		0	0	0	0	0	0	0		1	1		8
0		0	0	1	0	1				0		1	1		0	0		9
0		0	0	0	0	0				1		0	0		0	0		8
1		1	1	0	1	0				1		0	0		0	1		9
0	0	0	0	1	0	1				0		1	1		1	0		8
1	0	0	1	0	0	0				2		0	0		0	0		9
0		2	1	0	0	1				1		0	0		0	1		9
0		0	0	1	1	0				0		1	1		1	0		8
1		1	1	0	0	1				1		0	0		0	1		9
0		1	1	0	0	0				0		1	0		1	0		8
0		1	1	0	0	0				1		0	0		0	1		9
0		1	0	0	0	1				1		0	1		0	0		9
1		0	0	1	0	0				0		1	0		0	1		8
0		1	1	0	0	0				1		0	0		1	1		9
0		1	1	0	0	0				1		1	0		0	0		9
1		0	0	1	0	0				0		0	0		0	1		8

Позачергові вибори до Верховної Ради України 2014 року

Назва регіону Назва суб'єктів подання кандидатур до складу окружних виборчих комісій	Автономна Республіка Крим	Вінницька область	Волинська область	Дніпропетровська область	Донецька область	Житомирська область	Закарпатська область	Запорізька область	Івано-Франківська область
політична партія «Наша Україна»	0 0 1	0 1 0	1 1 0	1 2 0	1 2 0			0 0 1	0 0 1
ПОЛІТИЧНА ПАРТІЯ «УКРАЇНА МАЙБУТНЬОГО»	0 1 0	0 0 1	0 1 0	0 1 0	1 1 1			1 0 0	0 0 1
Радикальна партія Олега Ляшка	0 0 1		0 1 0	1 1 0	1 1 1	0 0 1	1 1 0		0 0 1
Соціалістична партія України			0 1 0	1 0 1	1 1 1	0 1 0	0 1 0	0 1 0	0 0 1
Комуністична партія України		1 0 0	0 0 1	1 0 1		0 1 0	0 1 0	1 0 0	0 1 0
Партія Зелених України		0 1 0		1 1 0	1 1 0	0 0 1		1 0 0	1 1 0
Політична партія Українська платформа «СОБОР»		0 1 1		0 0 1	1 1 0			1 0 0	0 1 0
Українська партія «Зелена планета»		1 1 0	0 0 1	1 0 1	1 1 0	0 0 1	0 0 1	1 0 0	0 0 1
політична партія Всеукраїнське об'єднання «Батьківщина»			0 1 0	1 0 1	0 1 0		1 1 0	1 0 0	0 0 1
Політична партія «Народно-трудовий союз України»		0 1 0	0 0 1	1 0 1	1 1 0	0 1 0		0 1 0	
Партія Пенсіонерів України		0 1 0	0 0 1	1 1 0	1 1 0			0 1 0	
партія Політичне об'єднання «Рідна Вітчизна»		0 1 0	0 1 0	1 0 0	0 0 1			1 0 0	
Політична партія «ПРАВИЙ СЕКТОР» (попередня назва – Українська Національна Асамблея)					1 0 3			0 1 0	
Разом	0 0 0	8 8 8	5 5 5	17 17 17	21 21 21	6 6 6	6 6 6	9 9 9	7 7 7

РОЗДІЛ 3. СИСТЕМА ВИБОРЧИХ КОМІСІЙ

Продовження таблиці 3.5

Київська область	Кіровоградська область	Луганська область	Львівська область	Миколаївська область	Одеська область	Полтавська область	Рівненська область	Сумська область	Тернопільська область	Харківська область	Херсонська область	Хмельницька область	Черкаська область	Чернівецька область	Чернігівська область	м. Київ	м. Севастополь	Усього	
1 0 0		1 1 0	1 0 0			1 1 0	0 1 0	0 0 1	0 0 1	1 0 1		0 0 1	0 1 0	0 1 0	0 0 1	1 0 0		8 9 8	25
0 0 1		1 0 0	1 0 0		2 0 1		0 1 0	0 1 0	0 1 0	1 1 0	0 1 0	0 0 1	0 0 1		0 0 1	1 1 0		8 9 8	25
1 0 0	0 1 0	1 0 0	1 0 0	0 1 0	0 0 1	0 1 0	0 1 0	1 0 0	0 1 0	1 1 0		0 0 1	0 0 1			1 0 1		8 9 8	25
		0 0 1	1 1 0	1 0 0	0 0 1	0 1 0		0 0 1		1 0 0	1 0 0	0 0 1	0 0 1	1 0 0	0 1 0	1 0 1		8 8 9	25
1 0 0	0 0 1		1 0 0	0 1 0	1 0 0	0 1 0	0 0 1	0 0 1	0 0 1	1 0 0	0 0 1	0 1 0	0 1 0	0 0 1	0 1 0	1 0 0		8 8 8	24
0 1 0	0 0 1	1 0 1		0 0 1			0 0 1	0 0 1	0 1 1	1 1 0		0 1 0	0 1 0	1 0 1	0 0 1	1 0 0		8 8 8	24
0 1 0	0 0 1	1 0 0	1 0 1		0 0 1	1 0 0	1 0 0	0 0 1	0 1 0	0 0 1	1 0 0	0 1 0	0 1 0	0 0 1		1 0 0		8 8 8	24
0 1 0	0 0 1	1 0 1			1 0 0		0 1 0		0 1 0	1 0 1			0 1 0	0 0 0	0 1 0	1 0 0		8 8 8	24
0 1 0	0 0 1	0 1 1	1 0 1		1 0 0	1 1 0		0 0 1	1 0 0	0 0 1		0 0 1		0 0 1		1 0 0		8 7 8	23
0 0 1	0 1 0	1 0 0	1 0 0	0 0 1	1 0 0		0 0 1	0 1 0	0 0 1	1 0 0	0 1 0	0 0 1	0 0 1	0 1 0		1 0 0		7 8 8	23
0 1 0	0 0 1		1 0 0		1 0 0		0 0 1		0 0 1	1 0 0	0 0 1			0 1 0	0 0 1	1 0 0		6 6 6	18
0 1 0	0 1 0			0 1 1	1 0 0		0 0 1	1 0 0		1 0 0	0 0 1			0 0 1				5 5 5	15
0 1 0			0 1 0		0 1 0		1 0 0									1 0 0		3 4 3	10
9 9 9	5 5 5	11 11 11	12 12 12	6 6 6	11 11 11	8 8 8	5 5 5	6 6 6	5 5 5	14 14 14	5 5 5	7 7 7	7 7 7	4 4 4	6 6 6	13 13 13	0 0 0	213 213 213	639

ВІДОМОСТІ

про кількість представників політичних партій, депутатські фракції яких зареєстровані у Верховній Раді України сьомого скликання, та політичних партій – суб'єктів виборчого процесу, кандидатів у депутати від яких було зареєстровано у загальнодержавному багатомандатному виборчому окрузі на чергових виборах народних депутатів України 28 жовтня 2012 року, в керівному складі окружних виборчих комісій

Станом на 26 жовтня 2014 року

Назва регіону Назва суб'єктів подання кандидатур до складу окружних виборчих комісій	Автономна Республіка Крим	Вінницька область	Волинська область	Дніпропетровська область	Донецька область	Житомирська область	Закарпатська область	Запорізька область	Івано-Франківська область
Кількість окружних виборчих комісій	10	8	5	17	21	6	6	9	7
Загальна кількість членів окружних виборчих комісій		143	89	306	372	108	91	159	126
Всеукраїнське об'єднання «Батьківщина», фракція якої зареєстрована в Апараті ВРУ		2 1 0	1 0 0	1 2 1	1 0 2	0 0 1		0 0 2	0 1 0
Політична партія «УДАР Віталія Кличка», фракція якої зареєстрована в Апараті ВРУ		1 0 0	1 0 1	1 1 2	0 1 2	1 0 0	1 0 0	1 2 0	0 0 1
ПАРТІЯ РЕГІОНІВ, фракція якої зареєстрована в Апараті ВРУ		0 0 1	1 0 0	2 2 1	1 1 1	0 1 0	0 0 1	1 0 1	0 1 0
Всеукраїнське об'єднання «Свобода», фракція якої зареєстрована в Апараті ВРУ		0 0 1	1 0 1	0 2 0	0 1 1			0 0 1	1 0 0
ПАРТІЯ РЕГІОНІВ		1 0 0		1 0 1	0 0 2	1 0 0	0 0 1	0 1 0	2 0 0
політична партія Всеукраїнське об'єднання «Свобода»			0 1 0	1 0 0		0 2 0	1 0 0	0 0 1	0 1 0
Політична партія Українська платформа «СОБОР»		0 1 1		0 0 1	1 1 1			1 0 0	0 1 0
Партія Зелених України		0 1 0		1 1 0	1 1 0	0 0 1		1 0 0	1 1 0
Політична партія «НОВА ПОЛІТИКА»				0 1 1	3 1 0	0 0 1	1 0 1	0 1 0	1 0 0
Політична партія «УДАР (Український Демократичний Альянс за Реформи) Віталія Кличка»		0 0 1		0 1 1	1 1 1	1 0 0	0 1 0	0 1 0	1 0 0
Соціалістична партія України		0 0 1	0 1 0	0 0 1	1 1 1	0 1 0	0 1 0	0 1 0	0 0 1

РОЗДІЛ 3. СИСТЕМА ВИБОРЧИХ КОМІСІЙ

Київська область	Кіровоградська область	Луганська область	Львівська область	Миколаївська область	Одеська область	Полтавська область	Рівненська область	Сумська область	Тернопільська область	Харківська область	Херсонська область	Хмельницька область	Черкаська область	Чернівецька область	Чернігівська область	м. Київ	м. Севастополь	Усього	
9	5	11	12	6	11	8	5	6	5	14	5	7	7	4	6	13	2	225	
161	90	194	212	108	195	129	89	105	88	250	87	126	125	72	107	229		3761	
1 0 1	1 0 0	0 1 0	2 1 0		0 2 0	0 0 2	1 0 0	0 1 0	1 0 0	0 3 0	1 0 1	0 0 1	0 0 1		1 0 0	1 2 0		14 14 12	40
0 1 0	1 0 0	0 2 1	0 1 1	1 0 0	0 2 0	1 0 1	0 0 1	1 0 0	0 1 0	0 1 1	1 0 0	1 0 0	0 0 1	1 0 0	1 0 0	0 1 1		14 13 13	40
1 0 1	1 0 0	0 1 0	0 1 1	1 0 0	1 1 0	0 1 0	1 0 0		1 0 0	0 1 1	0 1 1	0 1 0	0 0 1		1 0 0	0 1 0		12 13 10	35
1 0 1	1 0 0	0 1 0	1 1 0	0 0 1	1 1 0	0 0 2	1 0 0	0 1 0	1 0 0	0 1 1	1 1 0	1 0 0	0 1 0	1 0 0	1 0 0	1 1 1		13 11 10	34
1 1 0	0 1 0	0 1 1	0 0 1	1 0 0	0 1 0	1 0 0		0 0 1		0 1 2		1 0 0	1 0 0			0 1 1		10 7 10	27
0 0 1		2 0 1	1 0 3	0 1 0	0 1 1	1 1 0		1 0 0		1 0 1		0 1 0	0 1 0		0 1 0	0 0 1		8 10 9	27
0 1 0	0 0 1	1 0 0	1 0 1		0 0 1	3 1 0	1 0 0	0 0 1	0 1 0	0 0 1	1 0 0	0 1 0	0 1 0	0 0 1		1 0 0		10 8 9	27
0 1 0	0 0 1	1 0 1		0 0 1			0 0 1	1 0 0	0 0 1	1 1 0		0 1 0	0 1 0	1 0 1	0 0 1	1 0 1		9 8 9	26
0 0 1		1 1 0	0 1 0	0 0 1	0 0 1	1 0 0		0 0 1		1 1 0		0 1 0	1 0 0		0 1 0	0 1 1		9 9 8	26
1 0 0	1 0 0	0 0 1	0 1 1	0 0 1	0 1 1	0 0 1				0 1 1		1 0 0	1 0 0		1 0 0	0 1 1		8 8 10	26
		0 0 1	1 1 0	1 0 0	0 0 1	0 1 0		0 0 1	0 0 1	1 0 0	1 0 0	0 0 1	0 0 1	1 0 0	0 1 0	1 0 1		7 8 11	26

Позачергові вибори до Верховної Ради України 2014 року

Назва регіону Назва суб'єктів подання кандидатур до складу окружних виборчих комісій	Автономна Республіка Крим	Вінницька область	Волинська область	Дніпропетровська область	Донецька область	Житомирська область	Закарпатська область	Запорізька область	Івано-Франківська область
Ліберальна партія України		0 0 1		1 1 0	2 1 0	0 0 1	0 0 1	0 0 1	
Партія Наталії Королевської «Україна – Вперед!»		1 0 0		1 0 1	2 2 1	1 0 0	0 0 1		1 0 0
Політична партія Всеукраїнське об'єднання «Громада»				1 1 2	1 1 1	1 0 0	0 1 0	0 0 1	
політична партія «Наша Україна»		0 0 1	0 1 0	2 1 0	1 2 0			0 0 1	0 0 1
ПОЛІТИЧНА ПАРТІЯ «УКРАЇНА МАЙБУТНЬОГО»		0 1 0	0 0 1	0 1 0	1 1 1			1 0 0	0 0 1
Радикальна партія Олега Ляшка		0 0 1		0 1 0	1 1 1	0 0 1	1 1 0		0 0 1
Політична партія «Зелені»			1 0 0	0 1 1	1 1 1	1 0 0	1 0 0	0 0 1	0 1 0
Комуністична партія України		1 0 0		1 0 1		0 1 0	0 1 0	1 0 0	0 1 0
політична партія Всеукраїнське об'єднання «Батьківщина»		1 0 0	0 1 0	1 0 1	0 1 0		1 1 0	1 0 0	0 0 1
Українська партія «Зелена планета»		1 1 0		0 0 1	0 1 0	0 0 1	0 0 1	1 0 0	0 0 1
Політична партія «Народно-трудовий союз України»		0 1 0	0 0 1	1 0 1	0 1 0	0 1 0		0 1 0	
Партія Пенсіонерів України		0 1 0	0 0 1	1 0 0	1 1 0			0 1 0	
партія Політичне об'єднання «Рідна Вітчизна»		0 1 0	0 1 0	1 0 0	0 0 1			1 0 0	
Політична партія «ПРАВИЙ СЕКТОР» (попередня назва – Українська Національна Асамблея)					1 0 3			0 1 0	
Разом	0 0 0	8 8 8	5 5 5	17 17 17	20 21 20	6 6 6	6 6 6	9 9 9	7 7 7

РОЗДІЛ 3. СИСТЕМА ВИБОРЧИХ КОМІСІЙ

Продовження таблиці 3.6

	Київська область	Кіровоградська область	Луганська область	Львівська область	Миколаївська область	Одеська область	Полтавська область	Рівненська область	Сумська область	Тернопільська область	Харківська область	Херсонська область	Хмельницька область	Черкаська область	Чернівецька область	Чернігівська область	м. Київ	м. Севастополь	Усього	
	1 0 0			0 0 1	0 1 0	1 0 1		0 1 0	0 1 0	1 0 0	2 0 0	0 1 0	0 1 0	1 0 0		0 0 1	0 1 1		9 8 8	25
	0 0 1		0 1 1	0 1 1	1 0 0	0 0 1					0 1 1		1 0 0	1 0 0		0 1 0	0 1 1		9 7 9	25
	0 0 1		1 0 1	0 1 0	0 1 0	0 1 1			0 1 0		0 1 1		1 0 0	1 0 0		1 0 0	0 1 1		7 9 9	25
	1 0 0		1 1 0	1 0 0			0 1 0	0 1 0	0 0 1	0 0 1	1 0 1		0 0 1	0 1 0	0 1 1	0 0 0	1 0 0		8 9 8	25
	0 0 1		1 0 0	1 0 0		2 0 1		0 1 0	0 1 0	0 1 0	1 1 0	0 1 0	0 0 1	0 0 1		0 0 1	1 1 0		8 9 8	25
		0 1 0	1 0 0	1 0 0	0 1 0	0 0 1	0 1 0	0 1 0	1 0 0	0 1 0	1 1 0		0 0 1	0 0 1			1 0 2		7 9 9	25
	1 0 0		0 1 1	0 1 1	1 0 0	0 0 1	0 1 1		1 0 0		0 0 1		1 0 0	1 0 0			0 1 0		9 7 8	24
	1 0 0	0 0 1		1 0 0	0 1 0	1 0 0	0 1 0	0 0 1		0 0 1	1 0 0	0 0 1	0 1 0	0 1 0	0 0 0	0 1 0	1 0 0		8 8 6	22
	0 1 0	0 1 0	0 1 1	0 1 1		1 0 0	1 0 1		0 0 1	1 0 0	0 0 1		0 0 1		0 0 1				7 6 9	22
	0 1 0	0 0 1	1 0 1	0 1 0		1 0 0		0 1 0		0 1 0	1 0 1			0 1 0	0 1 0	0 1 0	1 0 0		6 9 7	22
	0 0 1	0 1 0	1 0 0	1 0 0	0 0 1	1 0 0			0 1 0		1 0 0	0 1 0	0 0 1	0 0 1			1 0 0		6 8 6	20
	0 1 0	0 0 1		1 0 0		1 0 0		0 0 1		0 0 1	1 0 0	0 0 1			0 1 0	0 0 1	1 0 0		6 6 6	18
	0 1 0	0 1 0			0 1 1	1 0 0		0 0 1	1 0 0		1 0 0	0 0 1			0 0 1				5 5 5	15
	0 1 0			0 1 0		0 1 0		1 0 0									1 0 0		3 4 3	10
	9 9 9	5 5 5	11 11 11	12 12 12	6 6 6	11 11 11	8 8 8	5 5 5	6 6 6	5 5 5	14 14 14	5 5 5	7 7 7	7 7 7	4 4 4	6 6 6	13 13 13	0 0 0	212 213 212	637

Таблиця 3.7

ВІДОМОСТІ

щодо кількості членів окружних виборчих комісій, повноваження яких достроково припинені в період з дня утворення окружних виборчих комісій 5 вересня 2014 року до дня голосування на позачергових виборах народних депутатів України 26 жовтня 2014 року з урахуванням розподілу за суб'єктами подання кандидатур до складу цих комісій

№ з/п	Суб'єкти подання кандидатур до складу окружних виборчих комісій	Загальна кількість членів ОВК, повноваження яких припинено	у тому числі:				Причини припинення повноважень членів окружних виборчих комісій:					
			голів	заступників голів	секретарів	членів ОВК	особиста заява про складення повноважень члена комісії	відкликано суб'єктом подання кандидатури	систематичне невиконання обов'язків члена комісії	відмова скласти присягу	інші причини	
1	Політична партія «Зелені»	158	15	14	17	112			141	5	10	2
2	Українська партія «Зелена планета»	146	13	13	12	108	4		142			
3	Ліберальна партія України	141	7	10	7	117	1		138		2	
4	політична партія «Наша Україна»	132	10	17	7	98			131		1	
5	Політична партія Українська платформа «СОБОР»	131	3	10	8	110	1		127			3
6	Партія Зелених України	121	10	6	5	100			120			1
7	Політична партія «УДАР (Український Демократичний Альянс за Реформи) Віталія Кличка», депутатська фракція якої зареєстрована в Апараті Верховної Ради України поточного скликання	115	2	8	10	95			114		1	
8	ПОЛІТИЧНА ПАРТІЯ «УКРАЇНА МАЙБУТНЬОГО»	113	7	9	8	89			112			1
9	Радикальна партія Олега Ляшка	108	6	4	6	92	2		106			
10	Соціалістична партія України	105	8	3	9	85	1		99	1	4	
11	Політична партія «УДАР (Український Демократичний Альянс за Реформи) Віталія Кличка»	100	7	6	7	80	1		99			
12	Політична партія «НОВА ПОЛІТИКА»	96	9	11	7	69			93	1	1	1
13	Партія Наталії Королевської «Україна – Вперед!»	94	10	6	10	68	1		86		6	1

РОЗДІЛ 3. СИСТЕМА ВИБОРЧИХ КОМІСІЙ

Продовження таблиці 3.7

№ з/п	Суб'єкти подання кандидатур до складу окружних виборчих комісій	Загальна кількість членів ОВК, повноваження яких припинено	у тому числі:				Причини припинення повноважень членів окружних виборчих комісій:						
			голів	заступників голів	секретарів	членів ОВК	особиста заява про складення повноважень члена комісії	відкликано суб'єктом подання кандидатури	систематичне невиконання обов'язків члена комісії	відмова скласти присягу	інші причини		
14	Партія Пенсіонерів України	86	9	5	5	67			85	1			
15	Політична партія «ПРАВІЙ СЕКТОР»	79	7	9	2	61			78			1	
16	ПАРТІЯ РЕГІОНІВ, депутатська фракція якої зареєстрована в Апараті Верховної Ради України поточного скликання	72	2	4	12	54	2		70				
17	Політична партія «Народно-трудовий союз України»	71	5	5	7	54	2		67			1	
18	ПАРТІЯ РЕГІОНІВ	70	6	1	4	59	1		69				
19	партія Політичне об'єднання «Рідна Вітчизна»	68	3	6	4	55			67			1	
20	політична партія Всеукраїнське об'єднання «Свобода», депутатська фракція якої зареєстрована в Апараті Верховної Ради України поточного скликання	68	6	2	4	56			67	1			
21	Політична партія Всеукраїнське об'єднання «Громада»	66	6	3	7	50	1		63			2	
22	політична партія Всеукраїнське об'єднання «Свобода»	43	9	5	3	26			43				
23	політична партія Всеукраїнське об'єднання «Батьківщина», депутатська фракція якої зареєстрована в Апараті Верховної Ради України поточного скликання	42		1	3	38			41	1			
24	політична партія Всеукраїнське об'єднання «Батьківщина»	35	2	3	2	28			35				
25	Комуністична партія України	26	4		2	20			26				
Усього		2286	166	161	168	1791	17		2219	10		28	12

Позачергові вибори до Верховної Ради України 2014 року

Таблиця 3.8

Аналітичні відомості щодо членів окружних виборчих комісій

Станом на 26 жовтня 2014 року

Кількість членів окружних виборчих комісій	3 761
--	-------

У тому числі по регіонах

		%
Донецька область	372	9,89
Дніпропетровська область	306	8,14
Харківська область	250	6,65
м. Київ	229	6,09
Львівська область	212	5,64
Одеська область	195	5,18
Луганська область	194	5,16
Київська область	161	4,28
Запорізька область	159	4,23
Вінницька область	143	3,80
Полтавська область	129	3,43
Хмельницька область	126	3,35
Івано-Франківська область	126	3,35
Черкаська область	125	3,32
Житомирська область	108	2,87
Миколаївська область	108	2,87
Чернігівська область	107	2,84
Сумська область	105	2,79
Закарпатська область	91	2,42
Кіровоградська область	90	2,39
Волинська область	89	2,37
Рівненська область	89	2,37
Тернопільська область	88	2,34
Херсонська область	87	2,31
Чернівецька область	72	1,91

У тому числі:

		%
За поданням партій	3761	100,00
політична партія Всеукраїнське об'єднання «Батьківщина», депутатська фракція якої зареєстрована в Апараті Верховної Ради України поточного скликання	212	5,64
ПАРТІЯ РЕГІОНІВ, депутатська фракція якої зареєстрована в Апараті Верховної Ради України поточного скликання	211	5,61

РОЗДІЛ 3. СИСТЕМА ВИБОРЧИХ КОМІСІЙ

Продовження таблиці 3.8

політична партія Всеукраїнське об'єднання «Свобода», депутатська фракція якої зареєстрована в Апараті Верховної Ради України поточного скликання	211	5,61
Політична партія «УДАР (Український Демократичний Альянс за Реформи) Віталія Кличка», депутатська фракція якої зареєстрована в Апараті Верховної Ради України поточного скликання	210	5,58
Політична партія «УДАР (Український Демократичний Альянс за Реформи) Віталія Кличка»	164	4,36
Політична партія Всеукраїнське об'єднання «Громада»	157	4,17
Політична партія «НОВА ПОЛІТИКА»	156	4,15
ПАРТІЯ РЕГІОНІВ	155	4,12
Ліберальна партія України	155	4,12
політична партія Всеукраїнське об'єднання «Свобода»	154	4,09
ПОЛІТИЧНА ПАРТІЯ «УКРАЇНА МАЙБУТНЬОГО»	152	4,04
політична партія «Наша Україна»	149	3,96
Радикальна партія Олега Ляшка	149	3,96
Партія Наталії Королевської «Україна – Вперед!»	147	3,91
Комуністична партія України	146	3,88
політична партія Всеукраїнське об'єднання «Батьківщина»	145	3,86
Політична партія Українська платформа «СОБОР»	143	3,80
Соціалістична партія України	142	3,78
Партія Зелених України	140	3,72
Політична партія «Зелені»	139	3,70
Українська партія «Зелена планета»	137	3,64
Політична партія «Народно-трудовий союз України»	130	3,46
Партія Пенсіонерів України	108	2,87
партія Політичне об'єднання «Рідна Вітчизна»	90	2,39
Політична партія «ПРАВИЙ СЕКТОР»	59	1,57
* Відсоток для кандидатів підраховується від загальної кількості		

Стать, вік

		%
Разом	3761	100,00
Усього жінок	2012	53,50
Усього чоловіків	1749	46,50
Віком: від 31 до 40 років	877	23,32
від 51 до 60 років	836	22,23
від 41 до 50 років	786	20,90
від 21 до 30 років	751	19,97
від 61 до 70 років	409	10,87
від 71 до 80 років	59	1,57
до 20 років	43	1,14

Позачергові вибори до Верховної Ради України 2014 року

Продовження таблиці 3.8

Посада, заняття

		%
тимчасово непрацюючі	1193	31,72
керівники та працівники ПП, ТОВ та АТ	773	20,55
пенсіонери	686	18,24
працівники освіти	365	9,70
працівники підприємств і установ	334	8,88
адвокати, юристи	84	2,23
працівники охорони здоров'я	72	1,91
працівники культури	44	1,17
інженерно-технічні працівники	36	0,96
керівники та працівники державних підприємств і установ	29	0,77
студенти, аспіранти, докторанти	26	0,69
працівники громадських об'єднань і організацій	23	0,61
робітники	19	0,51
працівники соціально-побутової сфери	18	0,48
працівники банківських установ	10	0,27
працівники засобів масової інформації	9	0,24
працівники фізичної культури, спорту і туризму	9	0,24
служителі культу	5	0,13
фермери	5	0,13
керівники партій та їх регіональних організацій	4	0,11
працівники державних адміністрацій	3	0,08
працівники партій та їх регіональних організацій	3	0,08
працівники національної та галузевих академій наук	3	0,08
працівники науково-дослідних інститутів	3	0,08
керівники державних с/г підприємств	3	0,08
працівники профспілок і комітетів	2	0,05

Освіта

		%
вища	3326	88,43
загальна середня	350	9,31
середня спеціальна	66	1,75
базова вища	19	0,51

Участь у виборчих кампаніях

		%
Має досвід роботи у виборчих комісіях	3288	87,42

Таблиця 3.9

ВІДОМОСТІ

про кількість осіб, включених до складу дільничних виборчих комісій за поданням політичних партій, депутатські фракції яких зареєстровані у Верховній Раді України сьомого скликання, політичних партій – суб'єктів виборчого процесу, кандидатів у депутати від яких було зареєстровано в загальнодержавному багатомандатному виборчому окрузі на позачергових виборах народних депутатів України 26 жовтня 2014 року, та кандидатів у народні депутати України, які балотуються в одномандатних виборчих округах

Станом на 26 жовтня 2014 року

№ з/п	Суб'єкт подання кандидатур	Усього осіб, включених до складу ДВК	у тому числі												
			Усього керівних посад	голів	заступників голів	секретарів	малі виборчі дільниці			середні виборчі дільниці			великі виборчі дільниці		
							голів	заступників голів	секретарів	голів	заступників голів	секретарів	голів	заступників голів	секретарів
1	Кандидати НДУ, висунуті шляхом самовисування	153 713	28 828	9 432	9 705	9 691	3 244	3 383	3 384	3 005	3 121	3 069	3 183	3 201	3 238
2	Комуністична партія України	13 197	2 399	765	858	776	272	320	298	240	270	242	253	268	236
3	Ліберальна партія України	3 938	705	222	247	236	74	74	75	61	72	68	87	101	93
4	ПАРТІЯ «БЛОК ПЕТРА ПОРОШЕНКА»	19 957	3 979	1 394	1 297	1 288	546	508	517	470	422	409	378	367	362
5	Партія «ВІДРОДЖЕННЯ»	1 091	189	56	67	66	19	16	17	20	30	28	17	21	21
6	Партія Зелених України	10 064	1 855	600	632	623	218	234	213	181	197	199	201	201	211
7	ПАРТІЯ РЕГОНІВ, депутатська фракція якої зареєстрована в Апараті Верховної Ради України поточного скликання	19 363	3 716	1 283	1 204	1 229	430	390	406	401	388	392	452	426	431
8	Партія Сергія Тігіпка «Сильна Україна»	14 800	2 869	956	961	952	303	305	303	339	323	326	314	333	323
9	Партія «Солидарність жінок України»	72	13	4	4	5	1	0	1	1	2	1	2	2	3
10	ПОЛІТИЧНА ПАРТІЯ «БЛОК ЛІВІХ СИЛ УКРАЇНИ»	494	94	31	31	32	9	11	7	11	10	13	11	10	12
11	ПОЛІТИЧНА ПАРТІЯ «ВСЕУКРАЇНСЬКЕ АГРАРНЕ ОБ'ЄДНАННЯ «ЗАСТУП»	18 721	3 616	1 190	1 237	1 189	471	477	475	381	403	382	338	357	332
12	політична партія Всеукраїнське об'єднання «Батьківщина»	19 626	3 655	1 220	1 193	1 242	481	467	492	389	390	395	350	336	355
13	політична партія Всеукраїнське об'єднання «Батьківщина», депутатська фракція якої зареєстрована в Апараті Верховної Ради України поточного скликання	29 228	6 132	2 230	1 886	2 016	909	754	813	714	598	660	607	534	543

Позачергові вибори до Верховної Ради України 2014 року

Продовження таблиці 3.9

14	політична партія Всеукраїнське об'єднання «Свобода»	9 316	1 604	509	555	540	200	221	197	172	182	181	137	152	162
15	політична партія Всеукраїнське об'єднання «Свобода», депутатська фракція якої зареєстрована в Апараті Верховної Ради України поточного скликання	24 668	4 861	1 624	1 611	1 626	629	628	624	509	498	528	486	485	474
16	політична партія ВСЕУКРАЇНСЬКЕ ПОЛІТИЧНЕ ОБ'ЄДНАННЯ «УКРАЇНА – ЄДИНА КРАЇНА»	196	38	12	14	12	3	6	3	4	4	5	5	4	4
17	Політична партія «Громадянська позиція (Анатолій Гриценко)»	17 097	3 289	1 089	1 115	1 085	381	390	385	368	378	358	340	347	342
18	Політична партія «Єдина Країна»	3 523	656	213	224	219	84	88	87	66	68	69	63	68	63
19	Політична партія «Інтернет партія України»	9 512	1 788	582	591	615	208	214	227	180	179	190	194	198	198
20	політична партія Конгрес Українських Націоналістів	688	131	38	47	46	22	22	25	8	15	12	8	10	9
21	Політична партія «НАРОДНИЙ ФРОНТ»	19 983	3 869	1 262	1 303	1 304	499	515	505	396	408	411	367	380	388
22	Політична партія «НОВА ПОЛІТИКА»	7 924	1 474	472	501	501	167	187	179	144	152	146	161	162	176
23	Політична партія «Об'єднання «САМОПОМІЧ»	5 034	892	275	307	310	85	94	100	74	90	93	116	123	117
24	Політична партія «Опозиційний блок»	10 251	1 895	629	628	638	171	168	180	213	208	220	245	252	238
25	Політична партія «ПРАВИЙ СЕКТОР»	2 222	401	122	153	126	24	34	24	27	39	31	71	80	71
26	Політична партія «Сила і Честь»	200	37	11	11	15	5	4	5	3	3	3	3	4	7
27	Політична партія «Сила Людей»	1 617	312	106	106	100	44	50	40	34	36	34	28	20	26
28	Політична партія «УДАР (Український Демократичний Альянс за Реформи) Віталія Кличка», депутатська фракція якої зареєстрована в Апараті Верховної Ради України поточного скликання	27 456	5 449	1 964	1 720	1 765	791	681	703	642	539	562	531	500	500
29	ПОЛІТИЧНА ПАРТІЯ «УКРАЇНА МАЙБУТНЬОГО»	4 428	816	270	267	279	85	94	98	87	84	88	98	89	93
30	Політична Партія «5.10»	180	33	12	11	10	2	2	2	4	5	4	6	4	4
31	Радикальна партія Олега Ляшка	19 784	3 801	1 264	1 288	1 249	511	499	491	391	426	406	362	363	352
32	Українська партія «Зелена планета»	124	17	8	5	4	2	1	1	1	2	1	5	2	2
33	МЗС / Голова ОВК	2 981	464	147	138	179	88	53	90	30	37	34	29	48	55
	Усього	471 448	89 877	29 992	29 917	29 968	10 978	10 890	10 967	9 566	9 579	9 560	9 448	9 448	9 441

ОРГАНІЗАЦІЯ ПІДГОТОВКИ ТА ПРОВЕДЕННЯ ПОЗАЧЕРГОВИХ ВИБОРІВ НАРОДНИХ ДЕПУТАТІВ УКРАЇНИ У ЗАКОРДОННОМУ ВИБОРЧОМУ ОКРУЗІ

З метою забезпечення реалізації виборчого права громадян, які проживають або на день проведення голосування перебувають на території іноземної держави, Законом України «Про вибори народних депутатів України» від 17 листопада 2011 року № 4061-VI (далі – Закон) визначено відповідний порядок щодо утворення виборчих дільниць, дільничних виборчих комісій, складання списків виборців тощо.

ВИБОРЧІ ДІЛЬНИЦІ

Відповідно до частини першої статті 18 Закону закордонний виборчий округ включає в себе всі закордонні виборчі дільниці, утворені відповідно до статті 22 Закону.

Згідно з частинами першою та другою статті 22 Закону для організації та проведення голосування виборців, які проживають або на день проведення голосування перебувають на відповідній території іноземної держави, використовуються закордонні виборчі дільниці, які утворюються при закордонних дипломатичних установах України, у військових частинах (формуваннях), дислокованих за межами України.

У 2012 році такі виборчі дільниці були вперше утворені на постійній основі. Утворення закордонних виборчих дільниць у винятковому випадку Законом не передбачено.

На виконання норм Закону згідно з постановою Центральної виборчої комісії від 12 квітня 2012 року № 67 (зі змінами) на момент проведення позачергових виборів народних депутатів України 26 жовтня 2014 року закордонний виборчий округ налічував 112 закордонних виборчих дільниць, межі яких включали одну державу, частину території держави або кілька держав. Закордонні виборчі дільниці були розташовані на території 72 держав, де проживають громадяни України, які мають право голосу.

Відомості про закордонні виборчі дільниці, межі яких охоплювали територію кількох іноземних держав, подано в *Таблиці 4.1*.

Із 112 закордонних виборчих дільниць 109 були утворені при закордонних дипломатичних установах України, а 3 – у військових частинах (формуваннях), дислокованих за межами України (закордонні виборчі дільниці №№ 900111, 900112, 900114). Найбільше виборчих дільниць для голосування утворено в Російській Федерації – 6, у Федеративній Республіці Німеччина – 5 дільниць, в Італійській Республіці, Республіці Польща та Сполучених Штатах Америки – по 4 виборчі дільниці.

Для порівняння: під час виборів народних депутатів України 2002 року було утворено 90 виборчих дільниць у 67 державах; на виборах Президента України 2004 року – 123 виборчі дільниці у 77 державах; на виборах народних депутатів України 2006 року – 116 виборчих дільниць у 78 державах; на позачергових виборах народних депутатів України 2007 року – 115 виборчих дільниць у 78 державах; на виборах Президента України 2010 року – 113 виборчих дільниць у 76 державах, на виборах народних депутатів України 2012 року – 116 виборчих дільниць у 77 державах; на позачергових виборах Президента України 2014 року – 114 виборчих дільниць у 75 державах.

Відповідно до частин третьої, четвертої статті 19 Закону виборчі дільниці утворюються з кількістю виборців від 20 до 2 500 осіб та поділяються на малі (з чисельністю виборців до 500 осіб), середні (від 500 до 1 500 виборців), великі (понад 1 500 виборців). Закордонні виборчі дільниці можуть утворюватися з чисельністю більшою, ніж 2 500 виборців.

Зокрема, на позачергових виборах народних депутатів України 2014 року на закордонних виборчих дільницях № 900023 та № 900024 у Державі Ізраїль до списків виборців було включено відповідно понад 21 та 16 тисяч осіб; у Республіці Молдова на закордонних виборчих дільницях № 900055 та № 900056 – відповідно понад 53 та 16 тисяч осіб; у Федеративній Республіці Німеччина на закордонних виборчих дільницях №№ 900059–900063 – від 14 до понад 27 тисяч осіб. На одній із чотирьох закордонних виборчих дільниць, утворених на території Сполучених Штатів Америки, а саме – на виборчій дільниці №№ 900091 при Генеральному консульстві України в Сан-Франциско, до списків виборців включено близько 23 тисячі осіб. На одній із шести закордонних виборчих дільниць, утворених на території Російської Федерації, а саме – на виборчій дільниці № 900075 при Посольстві України в Російській Федерації, до списків виборців включено понад 26 тисяч осіб. На закордонній

виборчій дільниці № 900105 при Посольстві України в Чеській Республіці до списків виборців включено понад 15 тисяч осіб.

Відомості про кількість закордонних виборчих дільниць закордонного виборчого округу у кожній з іноземних держав, на території яких вони були утворені, та кількість виборців, внесених до списків виборців на всіх закордонних виборчих дільницях згідно з протоколами дільничних виборчих комісій закордонних виборчих дільниць про підрахунок голосів виборців, і кількість виборців, які отримали виборчі бюлетені, подано в *Таблиці 4.2*.

ДІЛЬНИЧНІ КОМІСІЇ

Відповідно до частини третьої статті 24 Закону повноваження окружної виборчої комісії в закордонному виборчому окрузі здійснювала Центральна виборча комісія.

Порядок утворення дільничних виборчих комісій закордонних виборчих дільниць закордонного виборчого округу під час організації та проведення позачергових виборів народних депутатів України визначено статтею 29 та частиною третьою статті 107 Закону.

Суб'єктом утворення таких комісій була Центральна виборча комісія. Право подання кандидатур до їх складу згідно з частиною третьою статті 29 Закону мали політичні партії, депутатські фракції яких зареєстровані в Апараті Верховної Ради України сьомого скликання (фракція Всеукраїнського об'єднання «Батьківщина», фракція Всеукраїнського об'єднання «Свобода», фракція ПАРТІЇ РЕГІОНІВ, фракція Політичної партії «УДАР (Український Демократичний Альянс за Реформи) Віталія Кличка»), інші політичні партії – суб'єкти виборчого процесу, кандидати у народні депутати України від яких зареєстровані у загальнодержавному багатомандатному виборчому окрузі, а також Міністерство закордонних справ України.

Політичні партії мали право подати не більше однієї кандидатури до однієї комісії для включення їх до складу відповідних дільничних виборчих комісій. Міністерство закордонних справ України вносило кандидатури до складу кожної дільничної виборчої комісії закордонної виборчої дільниці у кількості, не меншій від мінімального і не більшій від середнього кількісного складу дільничної виборчої комісії.

Кількісний склад дільничної виборчої комісії закордонної виборчої дільниці визначався відповідно до частин другої та третьої статті 28 Закону і відповідно становить:

- 1) для малих дільниць – 10–14 осіб;
- 2) для середніх дільниць – 12–16 осіб;
- 3) для великих дільниць – 14–18 осіб.

На виборчих дільницях, де кількість виборців не перевищувала п'ятдесяти осіб, дільнична виборча комісія могла утворюватися у складі голови, секретаря та двох-чотирьох членів комісії.

Усі суб'єкти, наділені правом подання кандидатур до складу дільничних виборчих комісій закордонних виборчих дільниць, могли скористатися цим правом шляхом внесення подання на паперових носіях та в електронному вигляді до Центральної виборчої комісії не пізніше як за сімнадцять днів до дня голосування, тобто до 8 жовтня 2014 року включно.

До всіх кандидатур, запропонованих до складу дільничних виборчих комісій закордонних виборчих дільниць, висувалися як загальні вимоги, встановлені статтею 26 Закону, так і вимоги, зумовлені специфікою діяльності дільничних виборчих комісій закордонних виборчих дільниць. Зокрема, до складу таких комісій могли входити лише виборці, які проживають або перебувають у період підготовки та проведення виборів на території відповідної іноземної держави. Крім того, відповідно до частини п'ятої статті 29 Закону Міністерство закордонних справ України могло подавати для включення до складу дільничних виборчих комісій закордонних виборчих дільниць кандидатури осіб, які працюють у дипломатичних чи інших офіційних представництвах України (з дотриманням вимог частини третьої статті 26 Закону) за кордоном, військовослужбовців військових частин (формувань), дислокованих за межами України.

Форму подання щодо кандидатур до складу дільничних виборчих комісій закордонних виборчих дільниць було затверджено постановою Центральної виборчої комісії від 26 березня 2013 року № 56 (зі змінами, внесеними постановою Центральної виборчої комісії від 30 березня 2014 року № 125, від 27 серпня 2014 року № 814).

Передбачалося, що в поданні зазначаються відомості, встановлені частиною п'ятою статті 27 Закону, зокрема: прізвище, ім'я та по батькові особи; дата народження; громадянство; місце проживання та адреса житла особи, її контактні телефони; володіння державною мовою; освіта; місце

роботи та займана посада особи; наявність досвіду щодо участі в роботі виборчих комісій; посада в комісії, на яку пропонується особа; відомості про відсутність у особи судимості за вчинення особливо тяжкого злочину, злочину проти виборчих прав громадян чи корупційного злочину чи злочину проти виборчих прав громадян. До подання додавалися заяви осіб, запропонованих до складу дільничної виборчої комісії, про згоду на участь у роботі виборчої комісії від відповідного суб'єкта подання, згоду виконувати посадові обов'язки голови, заступника голови чи секретаря комісії. Підставою відхилення внесених кандидатур могли бути лише їх невідповідність вимогам, встановленим статтею 26 Закону, а також частинами другою, шостою та десятою статті 29 Закону, або застосування механізму жеребкування.

Під час виборчого процесу позачергових виборів народних депутатів України 26 жовтня 2014 року від політичних партій, депутатські фракції яких зареєстровані в Апараті Верховної Ради України сьомого скликання, та політичних партій – суб'єктів виборчого процесу до складу дільничних виборчих комісій закордонних виборчих дільниць було включено 63 кандидатури, зокрема:

13 кандидатур – від двох політичних партій, депутатські фракції яких зареєстровані в Апараті Верховної Ради України сьомого скликання (12 – від фракції політичної партії Всеукраїнське об'єднання «Свобода», 1 – від фракції Політичної партії «УДАР (Український Демократичний Альянс за Реформи);

50 кандидатур – від політичних партій – суб'єктів виборчого процесу (1 – від Комуністичної партії України, 1 – від Ліберальної партії України, 33 – від ПАРТІЇ «БЛОК ПЕТРА ПОРОШЕНКА», 5 – від політичної партії Всеукраїнське об'єднання «Свобода», 6 – від Політичної партії «Громадянська позиція (Анатолій Гриценко)», 3 – від Політичної партії «Об'єднання «САМОПОМІЧ», 1 – від Політичної партії «ПРАВИЙ СЕКТОР»).

Переважно більшість кандидатур було подано Міністерством закордонних справ України.

Враховуючи невелику кількість поданих кандидатур від політичних партій, депутатські фракції яких зареєстровано в Апараті Верховної Ради України сьомого скликання, та політичних партій – суб'єктів виборчого процесу, процедуру жеребкування щодо включення кандидатур до складу дільничних виборчих комісій закордонних виборчих дільниць, встановлену постановою Центральної виборчої комісії від 25 квітня 2013 року № 88 «Про Порядок проведення жеребкування щодо включення кандидатур до складу дільничних виборчих комісій з виборів народних депутатів України» (зі змінами, внесеними постановою Комісії від 27 серпня 2014 року № 813), застосовувати не довелося.

Під час формування дільничних виборчих комісій закордонних виборчих дільниць Центральною виборчою комісією було забезпечено виконання припису Закону щодо забезпечення права кожного суб'єкта, від якого включено кандидатури до складу комісій, на пропорційну частку у дільничних виборчих комісіях окремо малих, середніх, великих закордонних виборчих дільниць, яка залежала від кількості кандидатур від відповідного суб'єкта, що ввійшли до складу виборчих комісій. Розподіл керівних посад у дільничних виборчих комісіях закордонних виборчих дільниць здійснювався згідно з Порядком розподілу керівних посад у дільничних виборчих комісіях з виборів народних депутатів України між суб'єктами подання кандидатур до складу цих комісій, затвердженим постановою Центральної виборчої комісії від 18 квітня 2013 року № 80 (зі змінами, внесеними постановою Комісії від 27 серпня 2014 року № 813).

Згідно з частиною дванадцятою статті 29 Закону особа, включена до складу дільничної виборчої комісії за поданням Міністерства закордонних справ України, могла бути призначена на керівну посаду у виборчій комісії тільки у випадку відсутності кандидатур на таку посаду від інших суб'єктів подання. На виконання цієї норми Закону на керівні посади було призначено 55 осіб із 63 поданих кандидатур від політичних партій, депутатські фракції яких зареєстровані в Апараті Верховної Ради України сьомого скликання, та політичних партій – суб'єктів виборчого процесу у 38 дільничних виборчих комісіях. У решті дільничних виборчих комісій на керівні посади було призначено 281 особу з числа кандидатур, поданих Міністерством закордонних справ України.

За результатами розгляду відповідних подань Центральна виборча комісія прийняла постанову від 10 жовтня 2014 року № 1651 «Про утворення дільничних виборчих комісій з виборів народних депутатів України закордонних виборчих дільниць закордонного виборчого округу на позачергових виборах народних депутатів України 26 жовтня 2014 року», відповідно до якої було утворено 113 дільничних виборчих комісій закордонних виборчих дільниць. Проте, вже 16 жовтня 2014 року Центральною виборчою комісією прийнято постанову № 1856, згідно з якою ліквідовано закордонну виборчу дільницю № 900113 при 56 окремому вертолітному загоні Місії ООН у Республіці Ліберія.

Таким чином, організацію підготовки та проведення позачергових виборів народних депутатів України 26 жовтня 2014 року в закордонному виборчому окрузі здійснювали 112 дільничних виборчих комісій.

Під час прийняття рішення щодо утворення дільничних виборчих комісій закордонних виборчих дільниць Центральною виборчою комісією були дотримані, зокрема, і вимоги Закону щодо їх кількісного складу.

Центральною виборчою комісією було утворено 3 дільничні виборчі комісії у мінімальному (4–6 членів комісії) складі:

5 членів комісії – дільнична виборча комісія закордонної виборчої дільниці № 900051 при Посольстві України в Республіці Македонія;

6 членів комісії – дільнична виборча комісія закордонної виборчої дільниці № 900114 у військовій частині А1199 в Республіці Сербія, Косово і Метохія;

6 членів комісії – дільнична виборча комісія закордонної виборчої дільниці № 900120 при Посольстві України в Державі Катар.

Кількісний склад інших 109 комісій становив від 10 до 18 осіб.

Відомості про склад, місцезнаходження (адресу приміщення) та режим роботи дільничних виборчих комісій, утворених при закордонних дипломатичних установах України, у військових частинах (формуваннях), дислокованих за межами України, оприлюднювалися відповідними закордонними дипломатичними установами України з урахуванням місцевих умов країн перебування.

Детальну інформацію щодо складу дільничних виборчих комісій закордонних виборчих дільниць закордонного виборчого округу подано в *Таблиці 4.3*.

Перші засідання дільничних виборчих комісій закордонних виборчих дільниць відбулися в установленій Законом триденний строк. Разом із тим, варто зазначити, що не всі комісії змогли зібратися в повному складі, затвердженому Центральною виборчою комісією, що зумовлювало внесення змін до складу цих комісій.

Так, під час організації підготовки та проведення виборів Центральна виборча комісія прийняла постанови від 21 жовтня 2014 року № 1978 та від 24 жовтня 2014 року № 2060, якими були припинені повноваження окремих членів виборчих комісій та до складу деяких комісій включено нових осіб.

Повноваження членів дільничних виборчих комісій припинялися у зв'язку з особистою заявою про складення повноважень (4 особи), внесенням подання про заміну члена виборчої комісії суб'єктом, за поданням якого кандидатуру такого члена було включено до складу виборчої комісії (3 особи), у зв'язку з припиненням громадянства України (1 особа).

Внесення змін до складу виборчих комісій відбувалося у відповідності до вимог статті 37 Закону та враховуючи Роз'яснення щодо порядку внесення змін до складу окружних та дільничних виборчих комісій з виборів народних депутатів України, затвердженого постановою Центральної виборчої комісії від 18 квітня 2013 року № 81 (зі змінами, внесеними згідно з постановою Центральної виборчої комісії від 27 серпня 2014 року № 815 та від 12 вересня 2014 року № 930).

Подання про заміну членів виборчих комісій суб'єктами, за поданням яких кандидатури таких членів було включено до складу виборчих комісій, вносилися за формами, затвердженими постановою Центральної виборчої комісії від 18 квітня 2013 року № 81 (зі змінами, внесеними згідно з постановою Центральної виборчої комісії від 27 серпня 2014 року № 815 та від 12 вересня 2014 року № 930).

Замість осіб, повноваження яких було припинено, Центральна виборча комісія включила до складу відповідних комісій три особи.

У керівному складі дільничних виборчих комісій також відбулися певні зміни. Центральна виборча комісія припинила повноваження 3 голів, 1 заступника голови та 1 секретаря дільничних виборчих комісій, призначивши на ці посади нових осіб.

СПИСКИ ВИБОРЦІВ

Складання та уточнення списків виборців на закордонних виборчих дільницях для підготовки і проведення голосування з виборів народних депутатів України здійснювалися відповідно до Законів України «Про вибори народних депутатів України», «Про Державний реєстр виборців», Порядку складання попередніх списків виборців для звичайних виборчих дільниць для підготовки та проведення голосування з виборів народних депутатів України, затвердженого постановою Центральної виборчої комісії від 29 лютого 2012 року № 38 (зі змінами, внесеними постановою Центральної виборчої

РОЗДІЛ 4. ЗАКОРДОННІ ВИБОРЧІ ДІЛЬНИЦІ

комісії від 6 грудня 2012 року № 2000 та від 9 квітня 2014 року № 244), та Роз'яснення щодо складання та уточнення списків виборців для підготовки і проведення голосування з виборів народних депутатів України, затвердженого постановою Центральної виборчої комісії від 7 червня 2012 року № 96 (зі змінами, внесеними постановою Центральної виборчої комісії від 9 квітня 2014 року № 244).

Попередні списки виборців для кожної закордонної виборчої дільниці склалися органом ведення Державного реєстру виборців у Міністерстві закордонних справ України за формою, затвердженою згідно з вимогою статті 39 Закону постановою Центральної виборчої комісії від 26 січня 2012 року № 19 (зі змінами, внесеними постановою Центральної виборчої комісії від 18 жовтня 2012 року № 1713, від 4 квітня 2014 року № 210).

До списку виборців на закордонній виборчій дільниці включалися громадяни України, яким виповнилося або на день голосування виповниться вісімнадцять років та які за своєю виборчою адресою згідно з даними Державного реєстру виборців, відносяться до цієї закордонної виборчої дільниці.

Документами, які були підставою для отримання виборчого бюлетеня і могли бути використані на закордонній виборчій дільниці під час виборів народних депутатів України, були винятково паспорт громадянина України для виїзду за кордон, дипломатичний паспорт, службовий паспорт. На закордонних виборчих дільницях, утворених у країнах, до яких дозволений в'їзд громадян України за паспортом громадянина України, підставою для отримання бюлетеня міг бути паспорт громадянина України.

Керівники закордонних дипломатичних установ України, а також Міністерство оборони України (стосовно виборців, які прибули до військової частини, дислокованої за межами України) за тридцять днів до дня голосування подавали до органу ведення Державного реєстру виборців у Міністерстві закордонних справ України відомості про виборців, які проживали або перебували за межами України за формами, встановленими постановою Центральної виборчої комісії від 13 січня 2011 року № 6 (зі змінами), зі зміною у назві подання періоду, за який подавалися відомості.

Такі відомості подавалися щомісячно (а також напередодні складання попередніх та уточнених списків виборців), зокрема на підставі даних консульського обліку.

Керівники закордонних дипломатичних установ України також подавали відомості про громадян України, яким з початку наступного місяця до дня голосування включно виповнювалося вісімнадцять років, за формою, встановленою постановою Центральної виборчої комісії від 13 січня 2011 року № 6 (зі змінами), зі зміною у назві подання періоду, за який подавалися відомості.

Відомості подавалися в електронному вигляді та на паперовому носії у вигляді списку виборців, який мав наскрізні нумерації записів та нумерації аркушів. Достовірність відомостей, поданих на паперовому носії, засвідчувалася на кожному аркуші підписом керівника відповідного органу, закладу, установи і скріплювалися печаткою.

Крім того, до попереднього списку виборців на закордонних виборчих дільницях включалися виборці, яким було тимчасово змінено місце голосування без зміни виборчої адреси відповідно до частини третьої статті 7 Закону України «Про Державний реєстр виборців». Виборець, який проживав в Україні, а в день голосування перебував за її межами, не пізніше як за п'ять днів до дня голосування (до 20 жовтня 2014 року включно) міг особисто звернутися з мотивованою заявою про тимчасову зміну місця його голосування без зміни виборчої адреси в Україні до органу ведення Реєстру за своєю виборчою адресою в Україні або до органу ведення Реєстру в Міністерстві закордонних справ України. До заяви додавалися документи (копії документів), які підтверджували необхідність тимчасової зміни місця голосування виборця без зміни виборчої адреси (довідка про відрядження, довідка з місця навчання, проїзні документи тощо). У разі якщо до заяви додавалися копії документів, їх оригінали пред'являлися органу ведення Реєстру для перевірки вірності цих копій.

Відповідно до частини шостої статті 107 Закону на позачергових виборах народних депутатів України 26 жовтня 2014 року Міністерство закордонних справ України передавало попередні списки виборців на паперових носіях в одному примірнику відповідним дільничним виборчим комісіям закордонних виборчих дільниць не пізніше як за десять днів до дня голосування (до 15 жовтня 2014 року включно).

Кожен примірник попереднього списку виборців для закордонної виборчої дільниці на кожному аркуші був засвідчений підписом керівника органу ведення Реєстру в Міністерстві закордонних справ України та скріплений печаткою цього органу.

Крім того, одночасно з попередніми списками виборців відділом ведення та адміністрування Державного реєстру виборців Міністерства закордонних справ України дільничним виборчим комі-

сіям закордонних виборчих дільниць передавалися також іменні запрошення виборцям, включеним до попередніх списків виборців на закордонних виборчих дільницях, виготовлені за затвердженою формою (додаток 3 до постанови Центральної виборчої комісії від 18 квітня 2013 року № 83).

Наступного дня після отримання попереднього списку виборців він надавався для загального ознайомлення. Кожний громадянин мав право ознайомитися зі списком виборців у приміщенні відповідної виборчої комісії та перевірити правильність внесення до нього відомостей.

Іменні запрошення дільнична виборча комісія не пізніше як за десять днів до дня голосування (до 15 жовтня включно) надсилала або доставляла в інший спосіб кожному виборцю, яким повідомляла про включення його до попереднього списку виборців відповідної виборчої дільниці, адресу дільничної виборчої комісії, її номер телефону і розпорядок роботи, а також про час і місце голосування.

У разі виявлення виборцем неправильностей у попередньому списку виборців на закордонній виборчій дільниці він мав право особисто подати дільничній виборчій комісії відповідну заяву, до якої додавалися необхідні документи (копії документів).

У разі виявлення невключення особи до попереднього списку виборців на закордонній виборчій дільниці до заяви додавалися документи (копії документів), що підтверджували наявність у такої особи права голосу та її проживання або перебування на день проведення голосування на виборах депутатів у межах цієї закордонної виборчої дільниці.

Заява про уточнення попереднього списку виборців на закордонній виборчій дільниці викладалася в довільній формі. Така заява могла бути подана не пізніше як за п'ять днів до дня голосування (до 20 жовтня включно).

Вищезазначені заяви невідкладно передавалися через відповідну закордонну дипломатичну установу України органу ведення Державного реєстру виборців у Міністерстві закордонних справ України.

З урахуванням відомостей, поданих згідно із Законом України «Про Державний реєстр виборців», за наслідками розгляду заяв виборців щодо неправильностей у попередньому списку виборців та тимчасову зміну місця голосування орган ведення Реєстру в Міністерстві закордонних справ України виготовляв уточнений список виборців, який не пізніше як за два дні до дня голосування передавав дільничній виборчій комісії закордонної виборчої дільниці.

Законом не передбачалося можливості включення дільничною виборчою комісією закордонної виборчої дільниці громадян України до списку виборців, виключення його з цього списку, внесення змін до персональних даних виборця у списку за наслідком розгляду заяв громадян. Такі функції Законом покладалися виключно на орган ведення Реєстру в Міністерстві закордонних справ України.

У день голосування зміни до уточненого списку виборців на закордонній виборчій дільниці могли бути внесені головою або заступником голови та секретарем цієї виборчої комісії виключно шляхом виправлення неточностей та технічних опісок – неправильне написання прізвища, власного імені (усіх власних імен), по батькові (за наявності), дати народження, номера будинку, квартири місця проживання – в разі, якщо, незважаючи на такі технічні опіски, є зрозумілим, що до списку виборців включено саме того виборця, який прибув на виборчу дільницю для голосування.

Усього в межах закордонного виборчого округу до списків виборців на 112 закордонних виборчих дільницях було включено 461 544 виборців.

ОРГАНІЗАЦІЯ ГОЛОСУВАННЯ

Кожний виборець голосує на виборах особисто за допомогою виборчого бюлетеня.

З метою забезпечення голосування на позачергових виборах народних депутатів України 26 жовтня 2014 року постановою Центральної виборчої комісії від 20 вересня 2012 року № 1003 (зі змінами, внесеними згідно з постановою Центральної виборчої комісії від 29 вересня 2014 року № 1347) встановлено Порядок передачі дільничним виборчим комісіям закордонних виборчих дільниць виборчих бюлетенів з виборів народних депутатів України.

Виборчі бюлетені для голосування у загальнодержавному виборчому окрузі для кожної закордонної виборчої дільниці виготовлялися у кількості, що на 0,5 відсотка перевищує кількість виборців, які включені до списку виборців на відповідній закордонній виборчій дільниці. Виборчі бюлетені передавалися на засіданні Центральної виборчої комісії уповноваженому представнику Міністерства закордонних справ України для передачі їх дільничним виборчим комісіям закордонних виборчих дільниць. Дата передачі визначалася з урахуванням графіка можливої доставки бюлетенів до всіх

РОЗДІЛ 4. ЗАКОРДОННІ ВИБОРЧІ ДІЛЬНИЦІ

дипломатичних установ України, військових частин (формувань), дислокованих за межами України, при (у) яких утворено закордонні виборчі дільниці, що надавався Центральній виборчій комісії вказаним Міністерством.

Відповідно до зазначеного Порядку Центральна виборча комісія на своєму засіданні 14 жовтня 2014 року передала через уповноваженого представника Міністерства закордонних справ України всім 112 дільничним виборчим комісіям закордонних виборчих дільниць виборчі бюлетені в упаковці підприємства-виготовлювача у кількості 467 364 штук.

Крім того, у зв'язку зі зверненнями Міністерства закордонних справ України з приводу недостатньої кількості виборчих бюлетенів на окремих закордонних виборчих дільницях, де проживає значна кількість громадян України, які не були включені до попередніх списків виборців, оскільки не перебували на консульському обліку і не були внесені до Державного реєстру виборців за власними заявами, але були включені до списків виборців під час їх уточнення, було додатково виготовлено та передано 1 020 виборчих бюлетенів для 3 закордонних виборчих дільниць.

Передача виборчих бюлетенів Центральною виборчою комісією відбувалася зі складенням відповідних протоколів у двох примірниках, які підписувалися всіма присутніми на засіданні членами Центральної виборчої комісії та уповноваженим представником Міністерства закордонних справ України.

Перший примірник протоколу мали право підписати присутні на засіданні кандидати у депутати, представники політичних партій у Центральній виборчій комісії з правом дорадчого голосу чи уповноважені особи партій, офіційні спостерігачі. Перший примірник протоколу залишався в Центральній виборчій комісії, а другий разом із витягами з протоколу для кожної закордонної виборчої дільниці передавався представнику Міністерства закордонних справ України. Відомості цього протоколу не пізніше наступного дня після його складання оприлюднювалися на офіційному веб-сайті Центральної виборчої комісії.

У зв'язку з ліквідацією закордонної виборчої дільниці № 900113 при 56 окремому вертолітному загоні Місії ООН у Ліберії закордонного виборчого округу Центральною виборчою комісією не передавалися виборчі бюлетені для голосування на позачергових виборах народних депутатів України 26 жовтня 2014 року у загальнодержавному багатомандатному виборчому окрузі, виготовлені для зазначеної виборчої дільниці, та на виконання вимог частини сьомої статті 89 Закону були погашені, про що прийнято постанову Комісії від 26 жовтня 2014 року № 2097 та складено відповідний акт.

Голосування проводилося в день виборів з 8 до 20 години без перерви. На закордонних виборчих дільницях голосування проводилося за місцевим часом країни, де утворені ці дільниці.

Першим за київським часом розпочалося голосування на закордонній виборчій дільниці № 900001 (при Посольстві України в Австралії) – в 00 годин 00 хвилин 26 жовтня 2014 року. Останнім за київським часом голосування розпочалося на виборчій дільниці № 900091 (при Генеральному консульстві в Сан-Франціско, Сполучені Штати Америки) – о 17 годині 00 хвилин 26 жовтня 2014 року. Станом на 8 годину 00 хвилин 26 жовтня 2014 року, на момент початку голосування в Україні, за кордоном відкрилися вже 34 зі 112 закордонних виборчих дільниць.

Протягом усього часу голосування дільничні виборчі комісії закордонних виборчих дільниць невідкладно надсилали технічними засобами зв'язку через Міністерство закордонних справ України до Центральної виборчої комісії оперативну інформацію/попередні відомості про хід та підсумки голосування у день голосування на позачергових виборах народних депутатів України 26 жовтня 2014 року згідно з Порядком передачі до Центральної виборчої комісії оперативної інформації про хід та підсумки голосування у день голосування на виборах народних депутатів України, затвердженим постановою Центральної виборчої комісії від 25 вересня 2012 року № 1074.

Так, зокрема, надсилалася інформація про наявність кворуму на підготовчому засіданні комісії, кількість виборців, внесених до списку виборців на виборчій дільниці, та кількість виборців, які отримали виборчі бюлетені на виборчій дільниці, на момент закінчення голосування, а також невідкладно – про надзвичайні події, що перешкоджають проведенню голосування на виборчій дільниці впродовж дня голосування. Ця інформація невідкладно узагальнювалася та оприлюднювалася на офіційному веб-сайті Центральної виборчої комісії.

ВСТАНОВЛЕННЯ ПІДСУМКІВ ГОЛОСУВАННЯ

Підрахунок голосів виборців на закордонних виборчих дільницях відбувався відкрито і гласно членами дільничної виборчої комісії на безперервному підсумковому засіданні комісії відразу після

закінчення голосування та передачі до Центральної виборчої комісії відповідної оперативної інформації у послідовності дій, передбаченій статтями 88–90 Закону, та відповідно до Роз'яснення щодо порядку підрахунку голосів виборців на виборчій дільниці та складення протоколів дільничної виборчої комісії про підрахунок голосів виборців на виборчій дільниці після закінчення голосування на виборах народних депутатів України, затвердженого постановою Центральної виборчої комісії від 7 травня 2014 року № 502 (зі змінами, внесеними згідно з постановою Центральної виборчої комісії від 23 жовтня 2014 року № 2032).

Дільнична виборча комісія закордонної виборчої дільниці здійснювала підрахунок голосів виборців та заповнювала протокол про підрахунок голосів виборців лише у загальнодержавному багатомандатному виборчому окрузі шляхом внесення відомостей до бланків протоколу, виготовлених на замовлення Центральної виборчої комісії за формою, встановленою постановою Комісії від 4 квітня 2014 року № 207. Після підписання протоколу про підрахунок голосів виборців на закордонній виборчій дільниці повідомлення про його зміст невідкладно передавалося дільничною виборчою комісією за допомогою технічних засобів зв'язку до Центральної виборчої комісії (через Міністерство закордонних справ України) з обов'язковою наступною передачею до неї першого і другого примірників цього протоколу згідно з Порядком передачі на виборах народних депутатів України протоколів дільничних виборчих комісій про підрахунок голосів виборців на закордонних виборчих дільницях у загальнодержавному багатомандатному виборчому окрузі в межах закордонного виборчого округу та повідомлень про їх зміст до Центральної виборчої комісії, затвердженому встановленому постановою Центральної виборчої комісії від 27 серпня 2014 року № 812.

До цього протоколу дільничної виборчої комісії в разі наявності додавалися протоколи з поміткою «Уточнений», окремі думки членів дільничної виборчої комісії, викладені у письмовій формі, та акти, складені відповідною дільничною виборчою комісією. Крім того, до Центральної виборчої комісії дільничними виборчими комісіями надсилалися виборчі бюлетені, контрольні талони і предмети, списки виборців, а також, за наявності, окремі думки членів дільничної виборчої комісії, викладені у письмовій формі, акти, заяви, скарги та рішення, прийняті дільничною виборчою комісією, інша виборча документація. Під час транспортування пакетів з указаними документами розпечатувати їх заборонялося.

Відповідно до статті 96¹ Закону Центральна виборча комісія на своєму засіданні прийняла, розглянула та оголосила протоколи дільничних виборчих комісій про підрахунок голосів виборців на закордонних виборчих дільницях закордонного виборчого округу. Відомості про підсумки голосування в межах закордонного виборчого округу були оголошені 5 листопада 2014 року на засіданні Центральної виборчої комісії та занесені до протоколу Комісії про підсумки голосування у загальнодержавному багатомандатному виборчому окрузі в межах закордонного виборчого округу з виборів народних депутатів України, складеного за формою, встановленою постановою Центральної виборчої комісії від 7 квітня 2014 року № 219. Визнання голосування недійсним у межах закордонного виборчого округу не допускалося. Зміст протоколу був невідкладно оприлюднений на офіційному веб-сайті Комісії.

Результати голосування на позачергових виборах народних депутатів України 26 жовтня 2014 року в межах іноземних держав та по кожній закордонній виборчій дільниці подано в протоколів Центральної виборчої комісії про підсумки голосування у загальнодержавному багатомандатному виборчому окрузі в межах закордонного виборчого округу з виборів народних депутатів України від 5 листопада 2014 року та в *Таблиці 4.4*.

Порівняння відомостей щодо активності виборців, включених до списків виборців у межах закордонного виборчого округу, під час проведення голосування на виборах Президента України та народних депутатів України 1999–2014 років подано в *Таблиці 4.5*.

Офіційне спостереження за ходом виборчого процесу в порядку, визначеному Законом, надано офіційним спостерігачам від політичних партій, кандидатів у народні депутати України, громадських організацій, іноземних держав та міжнародних організацій.

Центральна виборча комісія за наявності відповідних подань могла реєструвати офіційних спостерігачів від політичних партій, які висунули кандидата, у закордонному виборчому окрузі.

Під час організації підготовки позачергових виборів народних депутатів України 26 жовтня 2014 року на підставі поданих документів Центральною виборчою комісією було зареєстровано 61 офіційного спостерігача в закордонному виборчому окрузі від семи політичних партій.

РОЗДІЛ 4. ЗАКОРДОННІ ВИБОРЧІ ДІЛЬНИЦІ

Таблиця 4.1

ВІДОМОСТІ про закордонні виборчі дільниці закордонного виборчого округу, межі яких охоплюють територію двох і більше іноземних країн

Номер закордонної виборчої дільниці	Місцезнаходження дільничної виборчої комісії закордонної виборчої дільниці	Іноземні держави, територія яких охоплюється межами закордонної виборчої дільниці (або іноземні держави, які входять до меж (складу) закордонної виборчої дільниці)
900001	Австралія, м. Канберра	Австралія, Нова Зеландія
900004	Алжирська Народна Демократична Республіка, м. Алжир	Алжирська Народна Демократична Республіка, Федеративна Республіка Нігерія, Бенін, Габонська Республіка
900005	Аргентинська Республіка, м. Буенос-Айрес	Аргентинська Республіка, Республіка Чилі, Республіка Парагвай, Східна Республіка Уругвай
900006	Королівство Бельгія, м. Брюссель	Королівство Бельгія, Велике Герцогство Люксембург
900011	Федеративна Республіка Бразилія, м. Бразилія	Федеративна Республіка Бразилія, Багатонаціональна Держава Болівія, Кооперативна Республіка Гайана, Республіка Суринам
900022	Арабська Республіка Єгипет, м. Каїр	Арабська Республіка Єгипет, Республіка Судан, Союз Коморські острови, Федеративна Демократична Республіка Ефіопія
900025	Республіка Індія, м. Нью-Делі	Республіка Індія, Народна Республіка Бангладеш, Демократична Соціалістична Республіка Шрі-Ланка, Федеративна Демократична Республіка Непал, Мальдівська Республіка
900031	Італійська Республіка, м. Рим	Італійська Республіка (області: Аbruццо, Лаціо, Марке, Молізе, Сарденія, Сицилія, Тоскана, Умбрія); Республіка Мальта; Республіка Сан-Марино
900034	Йорданське Хашимітське Королівство, м. Амман	Йорданське Хашимітське Королівство, Республіка Ірак
900041	Китайська Народна Республіка, м. Пекін	Китайська Народна Республіка (провінції: Ганьсу, Гуандун, Гуйчжоу, Хайнань, Хебей, Хейлунцзян, Хенань, Хубей, Хунань, Цзілінь, Ляонін, Цінхай, Шаньсі, Шаньдун, Шеньсі, Сичуань, Юньнань; Тайвань; автономні райони: Гуансі-Чжуанський, Внутрішня Монголія, Нінся-Хуейський, Сінцзян-Уйгурський, Тибетський; м. Пекін, м. Тяньцзінь, м. Чунцін; спеціальні адміністративні райони: Гонконг, Макао); Монголія
900045	Республіка Куба, м. Гавана	Республіка Куба, Боліваріанська Республіка Венесуела, Домініканська Республіка, Республіка Нікарагуа, Республіка Сальвадор, Республіка Гондурас
900049	Ліванська Республіка, м. Баабда	Ліванська Республіка, Сирійська Арабська Республіка
900053	Королівство Марокко, м. Рабат	Королівство Марокко, Республіка Мавританія, Республіка Сенегал, Гвінейська Республіка

Позачергові вибори до Верховної Ради України 2014 року

Продовження таблиці 4.1

Номер закордонної виборчої дільниці	Місцезнаходження дільничної виборчої комісії закордонної виборчої дільниці	Іноземні держави, територія яких охоплюється межами закордонної виборчої дільниці (або іноземні держави, які входять до меж (складу) закордонної виборчої дільниці)
900054	Мексиканські Сполучені Штати, м. Мехіко	Мексиканські Сполучені Штати, Республіка Панама, Республіка Гватемала, Республіка Коста-Рика
900065	Об'єднані Арабські Емірати, м. Абу-Дабі	Об'єднані Арабські Емірати (Емірат Абу-Дабі), Королівство Бахрейн
900067	Республіка Перу, м. Ліма	Республіка Перу, Республіка Еквадор, Республіка Колумбія
900068	Південно-Африканська Республіка, м. Преторія	Південно-Африканська Республіка, Республіка Замбія, Республіка Намібія, Республіка Кенія, Об'єднана Республіка Танзанія, Республіка Руанда, Республіка Малаві, Республіка Бурунді, Республіка Ангола
900082	Королівство Саудівська Аравія, м. Ер-Ріяд	Королівство Саудівська Аравія, Єменська Республіка
900085	Республіка Сінгапур, м. Сінгапур	Республіка Сінгапур, Бруней Даруссалам, Республіка Індонезія
900089	Сполучені Штати Америки, м. Вашингтон	Сполучені Штати Америки (Округ Колумбія, штати: Алабама, Аляска, Арканзас, Вірджинія, Делавер, Джорджія, Західна Вірджинія, Кентуккі, Луїзіана, Меріленд, Міссісіпі, Міссурі, Огайо, Оклахома, Південна Кароліна, Північна Кароліна, Теннессі, Техас, Флорида), Антигуа і Барбуда
900093	Королівство Таїланд, м. Бангкок	Королівство Таїланд, Республіка Союз М'янма, Лаоська Народна-Демократична Республіка
900094	Туніська Республіка, м. Туніс	Туніська Республіка, Держава Лівія
900097	Туркменистан, м. Ашгабат	Туркменистан, Ісламська Республіка Афганістан
900100	Республіка Узбекистан, м. Ташкент	Республіка Узбекистан, Республіка Таджикистан
900103	Французька Республіка, м. Марсель	Французька Республіка (Корсика, Лангедок-Руссільйон, Прованс-Альпи-Лазурний берег), Князівство Монако
900104	Республіка Хорватія, м. Загреб	Республіка Хорватія, Боснія і Герцеговина
900108	Швейцарська Конфедерація, м. Берн	Швейцарська Конфедерація (кантони: Цюрих, Берн, Люцерн, Урі, Швіц, Обвальден, Нідвальден, Цуг, Фрібур, Золотурн, Базель-Ланд, Базель-Штадт, Гларус, Шаффхаузен, Аппенцелль-Іннерроден, Аппенцелль-Ауссерроден, Санкт-Галлен, Граубюнден, Ааргау, Тургау, Тічіно, Во, Вале, Невшатель, Юра, Женева), Князівство Ліхтенштейн
900116	Об'єднані Арабські Емірати, м. Дубай	Об'єднані Арабські Емірати (Емірати: Дубай, Шарджа, Фуджейра, Рас ель-Хайма, Аджман, Умм ель-Кувейн), Ісламська Республіка Пакистан, Султанат Оман

РОЗДІЛ 4. ЗАКОРДОННІ ВИБОРЧІ ДІЛЬНИЦІ

Таблиця 4.2

ВІДОМОСТІ

про кількість закордонних виборчих дільниць закордонного виборчого округу у кожній з іноземних держав, на території яких вони були утворені, та кількість виборців, внесених до списків виборців, і кількість виборців, які отримали виборчі бюлетені

Станом на 26.10.2014

№ з/п	Назва іноземної держави	Кількість закордонних виборчих дільниць	Номери закордонних виборчих дільниць	Кількість виборців, внесених до списків виборців (за протоколами ДВК)	Кількість виборців, які отримали виборчі бюлетені для голосування у загальнодержавному багатомандатному виборчому окрузі	Активність виборців, %
1	Австралія	1	900001	2 152	97	4,51
2	Азербайджанська Республіка	1	900003	262	68	25,95
3	Алжирська Народна Демократична Республіка	1	900004	311	40	12,86
4	Арабська Республіка Єгипет	1	900022	172	61	35,47
5	Аргентинська Республіка	1	900005	870	100	11,49
6	Грецька Республіка	2	900016-900017	6 076	1 320	21,72
7	Грузія	2	900018-900019	642	239	37,23
8	Демократична Республіка Конго	2	900111-900112	282	264	93,62
9	Держава Ізраїль	2	900023-900024	37 317	473	1,27
10	Держава Катар	1	900120	62	34	54,84
11	Держава Кувейт	1	900046	147	43	29,25
12	Естонська Республіка	1	900021	4 284	574	13,40
13	Ірландія	1	900027	595	341	57,31
14	Ісламська Республіка Іран	1	900026	219	43	19,63
15	Італійська Республіка	4	900031-900033, 900121	26 084	5 933	22,75
16	Йорданське Хашимітське Королівство	1	900034	426	91	21,36
17	Канада	2	900037-900038	6 703	1 003	14,96

Позачергові вибори до Верховної Ради України 2014 року

Продовження таблиці 4.2

№ з/п	Назва іноземної держави	Кількість закордонних виборчих дільниць	Номери закордонних виборчих дільниць	Кількість виборців, внесених до списків виборців (за протоколами ДВК)	Кількість виборців, які отримали виборчі бюлетені для голосування у загальнодержавному багатомандатному виборчому окрузі	Активність виборців, %
18	Киргизька Республіка	1	900040	140	32	22,86
19	Китайська Народна Республіка	2	900041-900042	714	191	26,75
20	Королівство Бельгія	1	900006	2 268	579	25,53
21	Королівство Данія	1	900020	1 796	249	13,86
22	Королівство Іспанія	3	900028-900030	15 584	4 085	26,21
23	Королівство Марокко	1	900053	336	39	11,61
24	Королівство Нідерланди	1	900058	1 274	334	26,22
25	Королівство Норвегія	1	900064	472	197	41,74
26	Королівство Саудівська Аравія	1	900082	91	33	36,26
27	Королівство Таїланд	1	900093	144	54	37,50
28	Королівство Швеція	1	900109	935	234	25,03
29	Латвійська Республіка	1	900047	1 855	281	15,15
30	Литовська Республіка	1	900048	1 605	177	11,03
31	Ліванська Республіка	1	900049	1 394	94	6,74
32	Малайзія	1	900052	73	42	57,53
33	Мексиканські Сполучені Штати	1	900054	157	47	29,94
34	Об'єднані Арабські Емірати	2	900065, 900116	739	275	37,21
35	Південно-Африканська Республіка	1	900068	314	56	17,83
36	Португальська Республіка	2	900073-900074	4 391	1 377	31,36

РОЗДІЛ 4. ЗАКОРДОННІ ВИБОРЧІ ДІЛЬНИЦІ

Продовження таблиці 4.2

№ з/п	Назва іноземної держави	Кількість закордонних виборчих дільниць	Номери закордонних виборчих дільниць	Кількість виборців, внесених до списків виборців (за протоколами ДВК)	Кількість виборців, які отримали виборчі бюлетені для голосування у загальнодержавному багатомандатному виборчому окрузі	Активність виборців, %
37	Республіка Австрія	1	900002	2 718	809	29,76
38	Республіка Білорусь	2	900007-900008	11 755	372	3,16
39	Республіка Болгарія	2	900009-900010	3 334	213	6,39
40	Республіка Вірменія	1	900015	354	102	28,81
41	Республіка Індія	1	900025	130	46	35,38
42	Республіка Казахстан	2	900035-900036	1 153	135	11,71
43	Республіка Кіпр	1	900043	438	224	51,14
44	Республіка Корея	1	900044	246	79	32,11
45	Республіка Куба	1	900045	352	91	25,85
46	Республіка Македонія	1	900051	49	36	73,47
47	Республіка Молдова	2	900055-900056	69 871	1 155	1,65
48	Республіка Перу	1	900067	203	62	30,54
49	Республіка Польща	4	900069-900072	11 709	3 089	26,38
50	Республіка Сербія	2	900083, 900114	363	109	30,03
51	Республіка Сінгапур	1	900085	229	95	41,48
52	Республіка Словенія	1	900088	386	78	20,21
53	Республіка Узбекистан	1	900100	1 263	210	16,63
54	Республіка Хорватія	1	900104	184	43	23,37
55	Російська Федерація	6	900075, 900077-900078, 900115, 900117-900118	49 915	765	1,53

Позачергові вибори до Верховної Ради України 2014 року

Продовження таблиці 4.2

№ з/п	Назва іноземної держави	Кількість закордонних виборчих дільниць	Номери закордонних виборчих дільниць	Кількість виборців, внесених до списків виборців (за протоколами ДВК)	Кількість виборців, які отримали виборчі бюлетені для голосування у загальнодержавному багатомандатному виборчому окрузі	Активність виборців, %
56	Румунія	2	900080-900081	356	89	25,00
57	Словацька Республіка	2	900086-900087	2 647	277	10,46
58	Соціалістична Республіка В'єтнам	1	900012	112	25	22,32
59	Сполучене Королівство Великої Британії та Північної Ірландії	2	900013-900014	2 764	1 310	47,40
60	Сполучені Штати Америки	4	900089-900092	49 891	2 582	5,18
61	Туніська Республіка	1	900094	403	59	14,64
62	Турецька Республіка	2	900095-900096	351	156	44,44
63	Туркменистан	1	900097	623	375	60,19
64	Угорщина	2	900098-900099	5 517	278	5,04
65	Федеративна Республіка Бразилія	1	900011	93	47	50,54
66	Федеративна Республіка Німеччина	5	900059-900063	98 070	4 361	4,45
67	Фінляндська Республіка	1	900101	1 586	251	15,83
68	Французька Республіка	2	900102-900103	3 185	969	30,42
69	Чеська Республіка	2	900105-900106	18 709	2 711	14,49
70	Чорногорія	1	900107	139	56	40,29
71	Швейцарська Конфедерація	1	900108	1 077	286	26,56
72	Японія	1	900110	483	122	25,26
	Усього	112		461 544	40 767	8,83

РОЗДІЛ 4. ЗАКОРДОННІ ВИБОРЧІ ДІЛЬНИЦІ

Таблиця 4.3

ВІДОМОСТІ
про склад дільничних виборчих комісій закордонних виборчих дільниць закордонного виборчого округу

	Станом на день утворення дільничних виборчих комісій 10 жовтня 2014 року											Станом на день голосування 26 жовтня 2014 року																												
	керівний склад						керівний склад					керівний склад					керівний склад																							
	усього	голови	заступники голів	секретарі	голови	заступники голів	голови	заступники голів	секретарі	голови	заступники голів	голови	заступники голів	секретарі	голови	заступники голів	голови	заступники голів	секретарі	голови	заступники голів	голови	заступники голів	секретарі	голови	заступники голів														
загальна кількість осіб, включених до складу ДВК	1	1	1	1	1	1	1	1	1	1	1	1	1	1	1	1	1	1	1	1	1	1	1	1	1	1	1	1	1	1	1	1	1	1	1	1	1	1	1	
Суб'єкт подання кандидатур до складу дільничних виборчих комісій закордонних виборчих дільниць	33	31	22	6	3	4	22	6	3	4		2					22	6	3	4				22	6	3	4		22	6	3	4			22	6	3	4		
Комуністична партія України	1	1	1	1	1	1	1	1	1	1	1	1	1	1	1	1	1	1	1	1	1	1	1	1	1	1	1	1	1	1	1	1	1	1	1	1	1	1	1	
Ліберальна партія України	1	1	1	1	1	1	1	1	1	1	1	1	1	1	1	1	1	1	1	1	1	1	1	1	1	1	1	1	1	1	1	1	1	1	1	1	1	1	1	
ПАРТІЯ «БЛОК ПЕТРА ПОРОШЕНКА»	33	31	22	6	3	4	22	6	3	4		2					22	6	3	4				22	6	3	4		22	6	3	4			22	6	3	4		
Політична партія Всеукраїнське об'єднання «Свобода»	5																																							
Політична партія Всеукраїнське об'єднання «Свобода», депутатська фракція якої зареєстрована в Апараті Верховної Ради України поточного скликання	12	11	7	3	1	1	7	3	1	1		1					7	3	1	1				7	3	1	1		7	3	1	1			7	3	1	1		
Політична партія «Громадянська позиція (Анатолій Гриценко)»	6	6	3	2	1		3	2	1								3	2	1					3	2	1			3	2	1				3	2	1			

Позачергові вибори до Верховної Ради України 2014 року

Продовження таблиці 4.3

Суб'єкт подання кандидатур до складу дільничних виборчих комісій закородонних виборчих дільниць	Станом на день утворення дільничних виборчих комісій 10 жовтня 2014 року										Станом на день голосування 26 жовтня 2014 року															
	загальна кількість осіб, включених до складу ДВК					керівний склад					загальна кількість осіб, включених до складу ДВК					керівний склад										
	Усього	голови	заступники голів	секретарі	голови	заступники голів	секретарі	голови	заступники голів	секретарі	голови	заступники голів	секретарі	голови	заступники голів	секретарі	голови	заступники голів	секретарі	голови	заступники голів	секретарі	голови	заступники голів	секретарі	
Політична партія «Об'єднання «САМОПОМІЧ»	3	2	1	1	2	1	1	1	1	1	1	1	1	1	1	1	1	1	1	1	1	1	1	1	1	
Політична партія «ПРАВИЙ СЕКТОР»	1	1	1	1	1	1	1	1	1	1	1	1	1	1	1	1	1	1	1	1	1	1	1	1	1	
Політична партія «УДАР (Український Демократичний Альянс за Реформи) Віталія Кличка», депутатська фракція якої зареєстрована в Апараті Верховної Ради України поточного скликання	1	1	1	1	1	1	1	1	1	1	1	1	1	1	1	1	1	1	1	1	1	1	1	1	1	
Міністерство закордонних справ України	1514	281	76	98	107	42	44	47	12	14	14	14	22	40	46	1500	280	77	97	106	42	43	46	14	14	46
Усього	1577	336	113	110	113	47	44	47	14	14	14	14	52	52	52	1561	333	112	109	112	46	43	46	14	14	52

РОЗДІЛ 4. ЗАКОРДОННІ ВИБОРЧІ ДІЛЬНИЦІ

Таблиця 4.4

**ВІДОМОСТІ
про результати підрахунку голосів виборців на позачергових виборах народних депутатів України 26 жовтня 2014 року в межах відповідних іноземних держав**

Назва політичної партії – суб'єкта виборчого процесу	Кількість голосів виборців, поданих за кандидатів у депутати, включених до виборчого списку кожної політичної партії	Відсоток голосів виборців, поданих за кандидатів у депутати, включених до виборчого списку кожної політичної партії
У межах закордонного виборчого округу		
Політична партія «НАРОДНИЙ ФРОНТ»	10 288	25,38
Політична партія «Об'єднання «САМОПОМІЧ»	9 015	22,24
ПАРТІЯ «БЛОК ПЕТРА ПОРОШЕНКА»	8 804	21,72
Політична партія «ПРАВИЙ СЕКТОР»	3 310	8,16
Політична партія Всеукраїнське об'єднання «Свобода»	2 636	6,5
Політична партія «Громадянська позиція (Анатолій Гриценко)»	1 922	4,74
Політична партія Всеукраїнське об'єднання «Батьківщина»	991	2,44
Радикальна Партія Олега Ляшка	689	1,7
Партія Сергія Тігіпка «Сильна Україна»	576	1,42
Політична партія «Опозиційний блок»	548	1,35
Комуністична партія України	533	1,31
Політична Партія «5.10»	195	0,48
Партія «Солідарність жінок України»	174	0,42
Політична партія ВСЕУКРАЇНСЬКЕ ПОЛІТИЧНЕ ОБ'ЄДНАННЯ «УКРАЇНА – ЄДИНА КРАЇНА»	135	0,33
Політична партія «Інтернет партія України»	114	0,28
Політична партія «Сила Людей»	100	0,24
Партія Зелених України	77	0,19
Українська партія «Зелена планета»	73	0,18
ПОЛІТИЧНА ПАРТІЯ «ВСЕУКРАЇНСЬКЕ АГРАРНЕ ОБ'ЄДНАННЯ «ЗАСТУП»	52	0,12
Політична партія «Єдина Країна»	48	0,11
Політична партія «Національна Демократична партія України»	33	0,08
Партія «ВІДРОДЖЕННЯ»	32	0,07
Ліберальна партія України	29	0,07
ПОЛІТИЧНА ПАРТІЯ «БЛОК ЛІВИХ СИЛ УКРАЇНИ»	29	0,07
Політична партія «НОВА ПОЛІТИКА»	28	0,06
Політична партія Громадянський рух України	26	0,06
ПОЛІТИЧНА ПАРТІЯ «УКРАЇНА МАЙБУТНЬОГО»	25	0,06

Позачергові вибори до Верховної Ради України 2014 року

Продовження таблиці 4.4

Назва політичної партії – суб'єкта виборчого процесу	Кількість голосів виборців, поданих за кандидатів у депутати, включених до виборчого списку кожної політичної партії	Відсоток голосів виборців, поданих за кандидатів у депутати, включених до виборчого списку кожної політичної партії
Політична партія Конгрес Українських Націоналістів	23	0,05
Політична партія «Сила і Честь»	20	0,04
Австралія		
Політична партія «НАРОДНИЙ ФРОНТ»	27	27,83
Політична партія «Об'єднання «САМОПОМІЧ»	26	26,8
ПАРТІЯ «БЛОК ПЕТРА ПОРОШЕНКА»	20	20,61
Політична партія «ПРАВИЙ СЕКТОР»	10	10,3
Політична партія Всеукраїнське об'єднання «Свобода»	6	6,18
Політична партія «Громадянська позиція (Анатолій Гриценко)»	3	3,09
Політична партія Всеукраїнське об'єднання «Батьківщина»	2	2,06
Партія «Солідарність жінок України»	1	1,03
Політична партія «Опозиційний блок»	1	1,03
Політична партія «Інтернет партія України»	1	1,03
Азербайджанська Республіка		
Політична партія «Об'єднання «САМОПОМІЧ»	17	25
ПАРТІЯ «БЛОК ПЕТРА ПОРОШЕНКА»	15	22,05
Політична партія «НАРОДНИЙ ФРОНТ»	8	11,76
Політична партія Всеукраїнське об'єднання «Батьківщина»	5	7,35
Комуністична партія України	4	5,88
Політична партія «Громадянська позиція (Анатолій Гриценко)»	4	5,88
Політична партія «ПРАВИЙ СЕКТОР»	3	4,41
Партія «Солідарність жінок України»	2	2,94
Політична партія «Єдина Країна»	2	2,94
Партія «ВІДРОДЖЕННЯ»	2	2,94
Політична партія «Сила Людей»	1	1,47
Партія Сергія Тігіпка «Сильна Україна»	1	1,47
Партія Зелених України	1	1,47
Політична партія ВСЕУКРАЇНСЬКЕ ПОЛІТИЧНЕ ОБ'ЄДНАННЯ «УКРАЇНА – ЄДИНА КРАЇНА»	1	1,47
Політична партія Всеукраїнське об'єднання «Свобода»	1	1,47
Політична Партія «5.10»	1	1,47
Алжирська Народна Демократична Республіка		
ПАРТІЯ «БЛОК ПЕТРА ПОРОШЕНКА»	16	42,1

РОЗДІЛ 4. ЗАКОРДОННІ ВИБОРЧІ ДІЛЬНИЦІ

Продовження таблиці 4.4

Назва політичної партії – суб'єкта виборчого процесу	Кількість голосів виборців, поданих за кандидатів у депутати, включених до виборчого списку кожної політичної партії	Відсоток голосів виборців, поданих за кандидатів у депутати, включених до виборчого списку кожної політичної партії
Політична партія «НАРОДНИЙ ФРОНТ»	7	18,42
Політична партія «Громадянська позиція (Анатолій Гриценко)»	4	10,52
Політична партія «Об'єднання «САМОПОМІЧ»	3	7,89
Партія «Солідарність жінок України»	2	5,26
Партія Сергія Тігіпка «Сильна Україна»	2	5,26
Політична партія Всеукраїнське об'єднання «Батьківщина»	1	2,63
Політична партія «ПРАВИЙ СЕКТОР»	1	2,63
Політична партія Всеукраїнське об'єднання «Свобода»	1	2,63
Політична партія «Національна Демократична партія України»	1	2,63
Арабська Республіка Єгипет		
ПАРТІЯ «БЛОК ПЕТРА ПОРОШЕНКА»	16	26,22
Політична партія «НАРОДНИЙ ФРОНТ»	12	19,67
Політична партія «Об'єднання «САМОПОМІЧ»	12	19,67
Політична партія «Громадянська позиція (Анатолій Гриценко)»	4	6,55
Партія Сергія Тігіпка «Сильна Україна»	4	6,55
Політична партія «ПРАВИЙ СЕКТОР»	4	6,55
Політична партія «Опозиційний блок»	3	4,91
Комуністична партія України	2	3,27
Політична партія Всеукраїнське об'єднання «Батьківщина»	2	3,27
Політична партія «Єдина Країна»	1	1,63
ПОЛІТИЧНА ПАРТІЯ «УКРАЇНА МАЙБУТНЬОГО»	1	1,63
Аргентинська Республіка		
Політична партія «Об'єднання «САМОПОМІЧ»	37	38,14
Політична партія «ПРАВИЙ СЕКТОР»	14	14,43
Політична партія «НАРОДНИЙ ФРОНТ»	12	12,37
ПАРТІЯ «БЛОК ПЕТРА ПОРОШЕНКА»	10	10,3
Політична партія Всеукраїнське об'єднання «Батьківщина»	5	5,15
Політична партія Всеукраїнське об'єднання «Свобода»	4	4,12
Комуністична партія України	4	4,12
Українська партія «Зелена планета»	3	3,09

Позачергові вибори до Верховної Ради України 2014 року

Продовження таблиці 4.4

Назва політичної партії – суб'єкта виборчого процесу	Кількість голосів виборців, поданих за кандидатів у депутати, включених до виборчого списку кожної політичної партії	Відсоток голосів виборців, поданих за кандидатів у депутати, включених до виборчого списку кожної політичної партії
Радикальна Партія Олега Ляшка	2	2,06
Політична партія ВСЕУКРАЇНСЬКЕ ПОЛІТИЧНЕ ОБ'ЄДНАННЯ «УКРАЇНА – ЄДИНА КРАЇНА»	2	2,06
Політична партія «Опозиційний блок»	1	1,03
ПОЛІТИЧНА ПАРТІЯ «БЛОК ЛІВИХ СИЛ УКРАЇНИ»	1	1,03
Політична партія «Сила Людей»	1	1,03
Політична партія «Громадянська позиція (Анатолій Гриценко)»	1	1,03
Грецька Республіка		
Політична партія «НАРОДНИЙ ФРОНТ»	511	38,85
Політична партія «Об'єднання «САМОПОМІЧ»	232	17,64
ПАРТІЯ «БЛОК ПЕТРА ПОРОШЕНКА»	231	17,56
Політична партія «ПРАВИЙ СЕКТОР»	109	8,28
Політична партія Всеукраїнське об'єднання «Свобода»	89	6,76
Політична партія Всеукраїнське об'єднання «Батьківщина»	50	3,8
Політична партія «Громадянська позиція (Анатолій Гриценко)»	30	2,28
Комуністична партія України	18	1,36
Радикальна Партія Олега Ляшка	11	0,83
Політична партія «Опозиційний блок»	11	0,83
Партія Сергія Тігіпка «Сильна Україна»	7	0,53
Партія «Солідарність жінок України»	3	0,22
Українська партія «Зелена планета»	3	0,22
Політична партія Конгрес Українських Націоналістів	2	0,15
Політична партія ВСЕУКРАЇНСЬКЕ ПОЛІТИЧНЕ ОБ'ЄДНАННЯ «УКРАЇНА – ЄДИНА КРАЇНА»	2	0,15
Політична Партія «5.10»	2	0,15
Партія Зелених України	1	0,07
Політична партія «Єдина Країна»	1	0,07
Ліберальна партія України	1	0,07
Політична партія «Сила Людей»	1	0,07
Грузія		
ПАРТІЯ «БЛОК ПЕТРА ПОРОШЕНКА»	63	26,8
Політична партія «Об'єднання «САМОПОМІЧ»	45	19,14
Політична партія «НАРОДНИЙ ФРОНТ»	29	12,34
Політична партія «ПРАВИЙ СЕКТОР»	17	7,23

РОЗДІЛ 4. ЗАКОРДОННІ ВИБОРЧІ ДІЛЬНИЦІ

Продовження таблиці 4.4

Назва політичної партії – суб'єкта виборчого процесу	Кількість голосів виборців, поданих за кандидатів у депутати, включених до виборчого списку кожної політичної партії	Відсоток голосів виборців, поданих за кандидатів у депутати, включених до виборчого списку кожної політичної партії
Політична партія «Громадянська позиція (Анатолій Гриценко)»	10	4,25
Політична партія Всеукраїнське об'єднання «Батьківщина»	10	4,25
Політична партія Всеукраїнське об'єднання «Свобода»	10	4,25
Радикальна Партія Олега Ляшка	9	3,82
Політична партія ВСЕУКРАЇНСЬКЕ ПОЛІТИЧНЕ ОБ'ЄДНАННЯ «УКРАЇНА – ЄДИНА КРАЇНА»	5	2,12
Партія «Солидарність жінок України»	5	2,12
Політична партія «Опозиційний блок»	5	2,12
Партія Сергія Тігіпка «Сильна Україна»	4	1,7
Комуністична партія України	4	1,7
Політична партія «Інтернет партія України»	4	1,7
Партія «ВІДРОДЖЕННЯ»	3	1,27
Політична Партія «5.10»	2	0,85
Політична партія «НОВА ПОЛІТИКА»	2	0,85
Політична партія «Єдина Країна»	2	0,85
Партія Зелених України	1	0,42
Українська партія «Зелена планета»	1	0,42
ПОЛІТИЧНА ПАРТІЯ «УКРАЇНА МАЙБУТНЬОГО»	1	0,42
ПОЛІТИЧНА ПАРТІЯ «ВСЕУКРАЇНСЬКЕ АГРАРНЕ ОБ'ЄДНАННЯ «ЗАСТУП»	1	0,42
Політична партія «Національна Демократична партія України»	1	0,42
Ліберальна партія України	1	0,42
Демократична Республіка Конго		
ПАРТІЯ «БЛОК ПЕТРА ПОРОШЕНКА»	124	47,14
Політична партія «НАРОДНИЙ ФРОНТ»	44	16,73
Політична партія «Об'єднання «САМОПОМІЧ»	32	12,16
Політична партія «Громадянська позиція (Анатолій Гриценко)»	30	11,4
Партія Сергія Тігіпка «Сильна Україна»	6	2,28
Політична партія Всеукраїнське об'єднання «Свобода»	6	2,28
Політична партія Всеукраїнське об'єднання «Батьківщина»	5	1,9
Політична партія «Інтернет партія України»	4	1,52
Політична Партія «5.10»	3	1,14
Політична партія «Опозиційний блок»	2	0,76

Позачергові вибори до Верховної Ради України 2014 року

Продовження таблиці 4.4

Назва політичної партії – суб'єкта виборчого процесу	Кількість голосів виборців, поданих за кандидатів у депутати, включених до виборчого списку кожної політичної партії	Відсоток голосів виборців, поданих за кандидатів у депутати, включених до виборчого списку кожної політичної партії
Політична партія «ПРАВИЙ СЕКТОР»	1	0,38
Політична партія «Єдина Країна»	1	0,38
ПОЛІТИЧНА ПАРТІЯ «ВСЕУКРАЇНСЬКЕ АГРАРНЕ ОБ'ЄДНАННЯ «ЗАСТУП»	1	0,38
Політична партія ВСЕУКРАЇНСЬКЕ ПОЛІТИЧНЕ ОБ'ЄДНАННЯ «УКРАЇНА – ЄДИНА КРАЇНА»	1	0,38
Партія «Солідарність жінок України»	1	0,38
Партія Зелених України	1	0,38
Радикальна Партія Олега Ляшка	1	0,38
Держава Ізраїль		
ПАРТІЯ «БЛОК ПЕТРА ПОРОШЕНКА»	145	31,04
Політична партія «НАРОДНИЙ ФРОНТ»	107	22,91
Політична партія «Об'єднання «САМОПОМІЧ»	77	16,48
Політична партія «ПРАВИЙ СЕКТОР»	35	7,49
Політична партія «Опозиційний блок»	24	5,13
Політична партія «Громадянська позиція (Анатолій Гриценко)»	14	2,99
Політична партія Всеукраїнське об'єднання «Батьківщина»	14	2,99
Політична партія Всеукраїнське об'єднання «Свобода»	10	2,14
Комуністична партія України	9	1,92
Партія Сергія Тігіпка «Сильна Україна»	9	1,92
Радикальна Партія Олега Ляшка	8	1,71
Політична партія ВСЕУКРАЇНСЬКЕ ПОЛІТИЧНЕ ОБ'ЄДНАННЯ «УКРАЇНА – ЄДИНА КРАЇНА»	5	1,07
Політична партія Громадянський рух України	4	0,85
ПОЛІТИЧНА ПАРТІЯ «БЛОК ЛІВИХ СИЛ УКРАЇНИ»	1	0,21
Політична партія «Інтернет партія України»	1	0,21
Політична Партія «5.10»	1	0,21
Політична партія «Сила Людей»	1	0,21
Політична партія «Національна Демократична партія України»	1	0,21
Партія «Солідарність жінок України»	1	0,21
Держава Катар		
ПАРТІЯ «БЛОК ПЕТРА ПОРОШЕНКА»	12	35,29
Політична партія «Об'єднання «САМОПОМІЧ»	9	26,47
Політична партія «НАРОДНИЙ ФРОНТ»	6	17,64

РОЗДІЛ 4. ЗАКОРДОННІ ВИБОРЧІ ДІЛЬНИЦІ

Продовження таблиці 4.4

Назва політичної партії – суб'єкта виборчого процесу	Кількість голосів виборців, поданих за кандидатів у депутати, включених до виборчого списку кожної політичної партії	Відсоток голосів виборців, поданих за кандидатів у депутати, включених до виборчого списку кожної політичної партії
Політична партія «Опозиційний блок»	2	5,88
Партія Сергія Тігіпка «Сильна Україна»	2	5,88
Комуністична партія України	1	2,94
Політична партія Всеукраїнське об'єднання «Свобода»	1	2,94
Політична партія ВСЕУКРАЇНСЬКЕ ПОЛІТИЧНЕ ОБ'ЄДНАННЯ «УКРАЇНА – ЄДИНА КРАЇНА»	1	2,94
Держава Кувейт		
ПАРТІЯ «БЛОК ПЕТРА ПОРОШЕНКА»	19	44,18
Політична партія «НАРОДНИЙ ФРОНТ»	7	16,27
Політична партія «Об'єднання «САМОПОМІЧ»	7	16,27
Політична партія «Громадянська позиція (Анатолій Гриценко)»	3	6,97
Партія Сергія Тігіпка «Сильна Україна»	1	2,32
Комуністична партія України	1	2,32
Партія Зелених України	1	2,32
Політична партія «Опозиційний блок»	1	2,32
ПОЛІТИЧНА ПАРТІЯ «ВСЕУКРАЇНСЬКЕ АГРАРНЕ ОБ'ЄДНАННЯ «ЗАСТУП»	1	2,32
Політична партія «Інтернет партія України»	1	2,32
Політична Партія «5.10»	1	2,32
Естонська Республіка		
ПАРТІЯ «БЛОК ПЕТРА ПОРОШЕНКА»	90	16,18
Партія Сергія Тігіпка «Сильна Україна»	84	15,1
Політична партія «Опозиційний блок»	64	11,51
Політична партія «Об'єднання «САМОПОМІЧ»	60	10,79
Комуністична партія України	59	10,61
Політична партія «НАРОДНИЙ ФРОНТ»	46	8,27
Політична партія Всеукраїнське об'єднання «Свобода»	31	5,57
Радикальна Партія Олега Ляшка	26	4,67
Політична партія «ПРАВИЙ СЕКТОР»	22	3,95
Партія «Солідарність жінок України»	18	3,23
Політична партія «Громадянська позиція (Анатолій Гриценко)»	17	3,05
Політична партія Всеукраїнське об'єднання «Батьківщина»	17	3,05
Політична партія «Єдина Країна»	4	0,71
Політична партія «Сила Людей»	3	0,53

Позачергові вибори до Верховної Ради України 2014 року

Продовження таблиці 4.4

Назва політичної партії – суб'єкта виборчого процесу	Кількість голосів виборців, поданих за кандидатів у депутати, включених до виборчого списку кожної політичної партії	Відсоток голосів виборців, поданих за кандидатів у депутати, включених до виборчого списку кожної політичної партії
Партія Зелених України	2	0,35
Політична Партія «5.10»	2	0,35
Політична партія ВСЕУКРАЇНСЬКЕ ПОЛІТИЧНЕ ОБ'ЄДНАННЯ «УКРАЇНА – ЄДИНА КРАЇНА»	2	0,35
Політична партія Конгрес Українських Націоналістів	2	0,35
Політична партія «Сила і Честь»	1	0,17
ПОЛІТИЧНА ПАРТІЯ «ВСЕУКРАЇНСЬКЕ АГРАРНЕ ОБ'ЄДНАННЯ «ЗАСТУП»	1	0,17
Партія «ВІДРОДЖЕННЯ»	1	0,17
Політична партія «Національна Демократична партія України»	1	0,17
Українська партія «Зелена планета»	1	0,17
ПОЛІТИЧНА ПАРТІЯ «БЛОК ЛІВИХ СИЛ УКРАЇНИ»	1	0,17
ПОЛІТИЧНА ПАРТІЯ «УКРАЇНА МАЙБУТНЬОГО»	1	0,17
Ірландія		
Політична партія «Об'єднання «САМОПОМІЧ»	88	25,8
ПАРТІЯ «БЛОК ПЕТРА ПОРОШЕНКА»	76	22,28
Політична партія «НАРОДНИЙ ФРОНТ»	75	21,99
Політична партія «ПРАВИЙ СЕКТОР»	29	8,5
Політична партія Всеукраїнське об'єднання «Свобода»	25	7,33
Політична партія «Громадянська позиція (Анатолій Гриценко)»	25	7,33
Політична партія Всеукраїнське об'єднання «Батьківщина»	7	2,05
Радикальна Партія Олега Ляшка	5	1,46
Політична Партія «5.10»	3	0,87
Політична партія «Сила Людей»	2	0,58
Політична партія ВСЕУКРАЇНСЬКЕ ПОЛІТИЧНЕ ОБ'ЄДНАННЯ «УКРАЇНА – ЄДИНА КРАЇНА»	2	0,58
ПОЛІТИЧНА ПАРТІЯ «УКРАЇНА МАЙБУТНЬОГО»	1	0,29
Політична партія «Інтернет партія України»	1	0,29
ПОЛІТИЧНА ПАРТІЯ «ВСЕУКРАЇНСЬКЕ АГРАРНЕ ОБ'ЄДНАННЯ «ЗАСТУП»	1	0,29
Комуністична партія України	1	0,29
Ісламська Республіка Іран		
ПАРТІЯ «БЛОК ПЕТРА ПОРОШЕНКА»	14	32,55
Політична партія «Об'єднання «САМОПОМІЧ»	4	9,3

РОЗДІЛ 4. ЗАКОРДОННІ ВИБОРЧІ ДІЛЬНИЦІ

Продовження таблиці 4.4

Назва політичної партії – суб'єкта виборчого процесу	Кількість голосів виборців, поданих за кандидатів у депутати, включених до виборчого списку кожної політичної партії	Відсоток голосів виборців, поданих за кандидатів у депутати, включених до виборчого списку кожної політичної партії
Політична партія «НАРОДНИЙ ФРОНТ»	4	9,3
Політична партія Всеукраїнське об'єднання «Свобода»	4	9,3
Партія «Солидарність жінок України»	3	6,97
Радикальна Партія Олега Ляшка	3	6,97
Українська партія «Зелена планета»	2	4,65
Політична партія «Громадянська позиція (Анатолій Гриценко)»	2	4,65
Комуністична партія України	1	2,32
Політична партія «ПРАВИЙ СЕКТОР»	1	2,32
Політична партія «Інтернет партія України»	1	2,32
Партія Зелених України	1	2,32
Політична партія ВСЕУКРАЇНСЬКЕ ПОЛІТИЧНЕ ОБ'ЄДНАННЯ «УКРАЇНА – ЄДИНА КРАЇНА»	1	2,32
Політична партія Всеукраїнське об'єднання «Батьківщина»	1	2,32
Політична партія «Опозиційний блок»	1	2,32
Італійська Республіка		
Політична партія «НАРОДНИЙ ФРОНТ»	2172	36,82
Політична партія «Об'єднання «САМОПОМІЧ»	1274	21,6
ПАРТІЯ «БЛОК ПЕТРА ПОРОШЕНКА»	973	16,49
Політична партія «ПРАВИЙ СЕКТОР»	641	10,86
Політична партія Всеукраїнське об'єднання «Свобода»	318	5,39
Політична партія «Громадянська позиція (Анатолій Гриценко)»	208	3,52
Радикальна Партія Олега Ляшка	117	1,98
Політична партія Всеукраїнське об'єднання «Батьківщина»	110	1,86
Політична Партія «5.10»	19	0,32
Партія Сергія Тігіпка «Сильна Україна»	11	0,18
Партія «Солидарність жінок України»	7	0,11
Політична партія ВСЕУКРАЇНСЬКЕ ПОЛІТИЧНЕ ОБ'ЄДНАННЯ «УКРАЇНА – ЄДИНА КРАЇНА»	6	0,1
Політична партія «Сила Людей»	6	0,1
Комуністична партія України	6	0,1
Політична партія «Єдина Країна»	6	0,1
Політична партія «Опозиційний блок»	6	0,1
Політична партія Громадянський рух України	3	0,05

Позачергові вибори до Верховної Ради України 2014 року

Продовження таблиці 4.4

Назва політичної партії – суб'єкта виборчого процесу	Кількість голосів виборців, поданих за кандидатів у депутати, включених до виборчого списку кожної політичної партії	Відсоток голосів виборців, поданих за кандидатів у депутати, включених до виборчого списку кожної політичної партії
ПОЛІТИЧНА ПАРТІЯ «ВСЕУКРАЇНСЬКЕ АГРАРНЕ ОБ'ЄДНАННЯ «ЗАСТУП»	3	0,05
Українська партія «Зелена планета»	3	0,05
Партія Зелених України	2	0,03
Політична партія Конгрес Українських Націоналістів	2	0,03
Політична партія «Інтернет партія України»	2	0,03
Партія «ВІДРОДЖЕННЯ»	1	0,01
Ліберальна партія України	1	0,01
Політична партія «Національна Демократична партія України»	1	0,01
Йорданське Хашимітське Королівство		
Політична партія «НАРОДНИЙ ФРОНТ»	18	20
ПАРТІЯ «БЛОК ПЕТРА ПОРОШЕНКА»	14	15,55
Політична партія «Об'єднання «САМОПОМІЧ»	13	14,44
Політична партія «Опозиційний блок»	12	13,33
Партія Сергія Тігіпка «Сильна Україна»	9	10
Комуністична партія України	7	7,77
Політична партія Всеукраїнське об'єднання «Свобода»	4	4,44
Партія «Солідарність жінок України»	4	4,44
Політична партія «ПРАВИЙ СЕКТОР»	3	3,33
ПОЛІТИЧНА ПАРТІЯ «УКРАЇНА МАЙБУТНЬОГО»	1	1,11
Політична партія «Сила і Честь»	1	1,11
Радикальна Партія Олега Ляшка	1	1,11
Політична партія «Інтернет партія України»	1	1,11
Політична партія Всеукраїнське об'єднання «Батьківщина»	1	1,11
Ліберальна партія України	1	1,11
Канада		
Політична партія «Об'єднання «САМОПОМІЧ»	226	22,57
ПАРТІЯ «БЛОК ПЕТРА ПОРОШЕНКА»	187	18,68
Політична партія «НАРОДНИЙ ФРОНТ»	164	16,38
Політична партія «ПРАВИЙ СЕКТОР»	152	15,18
Політична партія Всеукраїнське об'єднання «Свобода»	137	13,68
Політична партія «Громадянська позиція (Анатолій Гриценко)»	58	5,79
Політична партія Всеукраїнське об'єднання «Батьківщина»	34	3,39

РОЗДІЛ 4. ЗАКОРДОННІ ВИБОРЧІ ДІЛЬНИЦІ

Продовження таблиці 4.4

Назва політичної партії – суб'єкта виборчого процесу	Кількість голосів виборців, поданих за кандидатів у депутати, включених до виборчого списку кожної політичної партії	Відсоток голосів виборців, поданих за кандидатів у депутати, включених до виборчого списку кожної політичної партії
Радикальна Партія Олега Ляшка	10	0,99
Партія Сергія Тігіпка «Сильна Україна»	4	0,39
Політична партія «Опозиційний блок»	4	0,39
Партія «Солідарність жінок України»	4	0,39
Політична Партія «5.10»	3	0,29
ПОЛІТИЧНА ПАРТІЯ «БЛОК ЛІВИХ СИЛ УКРАЇНИ»	3	0,29
Політична партія «Інтернет партія України»	3	0,29
Комуністична партія України	3	0,29
Політична партія ВСЕУКРАЇНСЬКЕ ПОЛІТИЧНЕ ОБ'ЄДНАННЯ «УКРАЇНА – ЄДИНА КРАЇНА»	3	0,29
Партія Зелених України	2	0,19
ПОЛІТИЧНА ПАРТІЯ «УКРАЇНА МАЙБУТНЬОГО»	1	0,09
Українська партія «Зелена планета»	1	0,09
Політична партія «Сила Людей»	1	0,09
Політична партія Конгрес Українських Націоналістів	1	0,09
Киргизька Республіка		
ПАРТІЯ «БЛОК ПЕТРА ПОРОШЕНКА»	8	25
Партія Сергія Тігіпка «Сильна Україна»	6	18,75
Комуністична партія України	5	15,62
Партія Зелених України	3	9,37
Політична партія «НАРОДНИЙ ФРОНТ»	3	9,37
Політична партія «Опозиційний блок»	3	9,37
Політична партія «ПРАВИЙ СЕКТОР»	2	6,25
Партія «Солідарність жінок України»	1	3,12
Політична партія «Інтернет партія України»	1	3,12
Китайська Народна Республіка		
Політична партія «Об'єднання «САМОПОМІЧ»	59	31,21
ПАРТІЯ «БЛОК ПЕТРА ПОРОШЕНКА»	43	22,75
Політична партія «НАРОДНИЙ ФРОНТ»	26	13,75
Політична партія «Громадянська позиція (Анатолій Гриценко)»	8	4,23
Політична партія Всеукраїнське об'єднання «Свобода»	7	3,7
Політична партія «ПРАВИЙ СЕКТОР»	7	3,7
Комуністична партія України	6	3,17
Партія Сергія Тігіпка «Сильна Україна»	6	3,17

Позачергові вибори до Верховної Ради України 2014 року

Продовження таблиці 4.4

Назва політичної партії – суб'єкта виборчого процесу	Кількість голосів виборців, поданих за кандидатів у депутати, включених до виборчого списку кожної політичної партії	Відсоток голосів виборців, поданих за кандидатів у депутати, включених до виборчого списку кожної політичної партії
Політична партія Всеукраїнське об'єднання «Батьківщина»	5	2,64
Партія «Солідарність жінок України»	4	2,11
Українська партія «Зелена планета»	4	2,11
Політична партія «Інтернет партія України»	4	2,11
Політична Партія «5.10»	2	1,05
Радикальна Партія Олега Ляшка	2	1,05
Політична партія «Опозиційний блок»	1	0,52
Політична партія Громадянський рух України	1	0,52
Політична партія «Сила і Честь»	1	0,52
Політична партія ВСЕУКРАЇНСЬКЕ ПОЛІТИЧНЕ ОБ'ЄДНАННЯ «УКРАЇНА – ЄДИНА КРАЇНА»	1	0,52
Політична партія «Сила Людей»	1	0,52
ПОЛІТИЧНА ПАРТІЯ «ВСЕУКРАЇНСЬКЕ АГРАРНЕ ОБ'ЄДНАННЯ «ЗАСТУП»	1	0,52
Королівство Бельгія		
Політична партія «НАРОДНИЙ ФРОНТ»	155	27,09
ПАРТІЯ «БЛОК ПЕТРА ПОРОШЕНКА»	131	22,9
Політична партія «Об'єднання «САМОПОМІЧ»	129	22,55
Політична партія «Громадянська позиція (Анатолій Гриценко)»	42	7,34
Політична партія «ПРАВИЙ СЕКТОР»	32	5,59
Політична партія Всеукраїнське об'єднання «Свобода»	28	4,89
Політична партія Всеукраїнське об'єднання «Батьківщина»	13	2,27
Радикальна Партія Олега Ляшка	8	1,39
Політична партія «Опозиційний блок»	7	1,22
Комуністична партія України	5	0,87
Політична партія «Сила Людей»	4	0,69
Партія Сергія Тігіпка «Сильна Україна»	4	0,69
Політична Партія «5.10»	3	0,52
ПОЛІТИЧНА ПАРТІЯ «ВСЕУКРАЇНСЬКЕ АГРАРНЕ ОБ'ЄДНАННЯ «ЗАСТУП»	3	0,52
Політична партія «Національна Демократична партія України»	2	0,34
Партія «Солідарність жінок України»	2	0,34
Партія Зелених України	1	0,17
Політична партія «Інтернет партія України»	1	0,17

РОЗДІЛ 4. ЗАКОРДОННІ ВИБОРЧІ ДІЛЬНИЦІ

Продовження таблиці 4.4

Назва політичної партії – суб'єкта виборчого процесу	Кількість голосів виборців, поданих за кандидатів у депутати, включених до виборчого списку кожної політичної партії	Відсоток голосів виборців, поданих за кандидатів у депутати, включених до виборчого списку кожної політичної партії
ПОЛІТИЧНА ПАРТІЯ «БЛОК ЛІВИХ СИЛ УКРАЇНИ»	1	0,17
Політична партія Громадянський рух України	1	0,17
Королівство Данія		
Політична партія «Об'єднання «САМОПОМІЧ»	78	31,7
Політична партія «НАРОДНИЙ ФРОНТ»	53	21,54
ПАРТІЯ «БЛОК ПЕТРА ПОРОШЕНКА»	48	19,51
Політична партія «ПРАВИЙ СЕКТОР»	24	9,75
Політична партія «Громадянська позиція (Анатолій Гриценко)»	17	6,91
Політична партія Всеукраїнське об'єднання «Свобода»	6	2,43
Політична партія «Опозиційний блок»	4	1,62
Комуністична партія України	3	1,21
Політична партія Всеукраїнське об'єднання «Батьківщина»	2	0,81
Політична Партія «5.10»	2	0,81
Політична партія «Сила Людей»	2	0,81
Партія Сергія Тігіпка «Сильна Україна»	2	0,81
Радикальна Партія Олега Ляшка	2	0,81
Політична партія «Інтернет партія України»	1	0,4
Політична партія ВСЕУКРАЇНСЬКЕ ПОЛІТИЧНЕ ОБ'ЄДНАННЯ «УКРАЇНА – ЄДИНА КРАЇНА»	1	0,4
Партія «Солідарність жінок України»	1	0,4
Королівство Іспанія		
Політична партія «НАРОДНИЙ ФРОНТ»	1461	35,94
Політична партія «Об'єднання «САМОПОМІЧ»	836	20,56
ПАРТІЯ «БЛОК ПЕТРА ПОРОШЕНКА»	690	16,97
Політична партія Всеукраїнське об'єднання «Свобода»	365	8,97
Політична партія «ПРАВИЙ СЕКТОР»	345	8,48
Політична партія «Громадянська позиція (Анатолій Гриценко)»	121	2,97
Політична партія Всеукраїнське об'єднання «Батьківщина»	96	2,36
Радикальна Партія Олега Ляшка	87	2,14
Партія Сергія Тігіпка «Сильна Україна»	11	0,27
Комуністична партія України	9	0,22
Політична партія «Опозиційний блок»	7	0,17
Партія «Солідарність жінок України»	6	0,14

Позачергові вибори до Верховної Ради України 2014 року

Продовження таблиці 4.4

Назва політичної партії – суб'єкта виборчого процесу	Кількість голосів виборців, поданих за кандидатів у депутати, включених до виборчого списку кожної політичної партії	Відсоток голосів виборців, поданих за кандидатів у депутати, включених до виборчого списку кожної політичної партії
Політична партія ВСЕУКРАЇНСЬКЕ ПОЛІТИЧНЕ ОБ'ЄДНАННЯ «УКРАЇНА – ЄДИНА КРАЇНА»	5	0,12
Політична Партія «5.10»	5	0,12
Партія «ВІДРОДЖЕННЯ»	4	0,09
ПОЛІТИЧНА ПАРТІЯ «ВСЕУКРАЇНСЬКЕ АГРАРНЕ ОБ'ЄДНАННЯ «ЗАСТУП»	4	0,09
Політична партія «Єдина Країна»	3	0,07
Політична партія Конгрес Українських Націоналістів	2	0,04
Українська партія «Зелена планета»	2	0,04
Політична партія «Інтернет партія України»	2	0,04
Політична партія «Сила Людей»	2	0,04
ПОЛІТИЧНА ПАРТІЯ «БЛОК ЛІВИХ СИЛ УКРАЇНИ»	1	0,02
Політична партія Громадянський рух України	1	0,02
Королівство Марокко		
ПАРТІЯ «БЛОК ПЕТРА ПОРОШЕНКА»	10	25,64
Політична партія «НАРОДНИЙ ФРОНТ»	8	20,51
Політична партія «Об'єднання «САМОПОМІЧ»	3	7,69
Політична партія «ПРАВИЙ СЕКТОР»	3	7,69
Партія Сергія Тігіпка «Сильна Україна»	3	7,69
Партія «Солідарність жінок України»	2	5,12
Політична партія «Громадянська позиція (Анатолій Гриценко)»	2	5,12
Комуністична партія України	2	5,12
Політична партія «Опозиційний блок»	2	5,12
Радикальна Партія Олега Ляшка	1	2,56
Політична партія «Національна Демократична партія України»	1	2,56
Ліберальна партія України	1	2,56
Політична партія ВСЕУКРАЇНСЬКЕ ПОЛІТИЧНЕ ОБ'ЄДНАННЯ «УКРАЇНА – ЄДИНА КРАЇНА»	1	2,56
Королівство Нідерланди		
Політична партія «Об'єднання «САМОПОМІЧ»	128	38,43
Політична партія «НАРОДНИЙ ФРОНТ»	61	18,31
ПАРТІЯ «БЛОК ПЕТРА ПОРОШЕНКА»	61	18,31
Політична партія «Громадянська позиція (Анатолій Гриценко)»	25	7,5
Політична партія Всеукраїнське об'єднання «Свобода»	21	6,3

РОЗДІЛ 4. ЗАКОРДОННІ ВИБОРЧІ ДІЛЬНИЦІ

Продовження таблиці 4.4

Назва політичної партії – суб'єкта виборчого процесу	Кількість голосів виборців, поданих за кандидатів у депутати, включених до виборчого списку кожної політичної партії	Відсоток голосів виборців, поданих за кандидатів у депутати, включених до виборчого списку кожної політичної партії
Політична партія «ПРАВИЙ СЕКТОР»	19	5,7
Політична партія Всеукраїнське об'єднання «Батьківщина»	5	1,5
Партія Сергія Тігіпка «Сильна Україна»	5	1,5
Партія Зелених України	2	0,6
Політична партія ВСЕУКРАЇНСЬКЕ ПОЛІТИЧНЕ ОБ'ЄДНАННЯ «УКРАЇНА – ЄДИНА КРАЇНА»	2	0,6
ПОЛІТИЧНА ПАРТІЯ «БЛОК ЛІВИХ СИЛ УКРАЇНИ»	1	0,3
Комуністична партія України	1	0,3
Політична партія «Опозиційний блок»	1	0,3
Радикальна Партія Олега Ляшка	1	0,3
Королівство Норвегія		
Політична партія «Об'єднання «САМОПОМІЧ»	82	41,83
Політична партія «НАРОДНИЙ ФРОНТ»	35	17,85
ПАРТІЯ «БЛОК ПЕТРА ПОРОШЕНКА»	28	14,28
Політична партія «Громадянська позиція (Анатолій Гриценко)»	16	8,16
Політична партія «ПРАВИЙ СЕКТОР»	15	7,65
Політична партія Всеукраїнське об'єднання «Свобода»	11	5,61
Радикальна Партія Олега Ляшка	3	1,53
Партія Сергія Тігіпка «Сильна Україна»	2	1,02
Комуністична партія України	2	1,02
Політична партія «Інтернет партія України»	1	0,51
Політична партія Всеукраїнське об'єднання «Батьківщина»	1	0,51
Королівство Саудівська Аравія		
Політична партія «Об'єднання «САМОПОМІЧ»	10	30,3
ПАРТІЯ «БЛОК ПЕТРА ПОРОШЕНКА»	8	24,24
Політична партія «НАРОДНИЙ ФРОНТ»	3	9,09
Політична партія «Громадянська позиція (Анатолій Гриценко)»	3	9,09
Політична партія «ПРАВИЙ СЕКТОР»	3	9,09
Партія «Солідарність жінок України»	2	6,06
Комуністична партія України	2	6,06
Політична партія Всеукраїнське об'єднання «Свобода»	1	3,03
Партія Сергія Тігіпка «Сильна Україна»	1	3,03

Позачергові вибори до Верховної Ради України 2014 року

Продовження таблиці 4.4

Назва політичної партії – суб'єкта виборчого процесу	Кількість голосів виборців, поданих за кандидатів у депутати, включених до виборчого списку кожної політичної партії	Відсоток голосів виборців, поданих за кандидатів у депутати, включених до виборчого списку кожної політичної партії
Королівство Таїланд		
Політична партія «Об'єднання «САМОПОМІЧ»	22	40,74
ПАРТІЯ «БЛОК ПЕТРА ПОРОШЕНКА»	11	20,37
Політична партія «НАРОДНИЙ ФРОНТ»	8	14,81
Політична партія «ПРАВИЙ СЕКТОР»	5	9,25
Політична партія Всеукраїнське об'єднання «Свобода»	3	5,55
Політична партія «Громадянська позиція (Анатолій Гриценко)»	3	5,55
Українська партія «Зелена планета»	1	1,85
Комуністична партія України	1	1,85
Королівство Швеція		
Політична партія «Об'єднання «САМОПОМІЧ»	75	32,05
Політична партія «НАРОДНИЙ ФРОНТ»	45	19,23
ПАРТІЯ «БЛОК ПЕТРА ПОРОШЕНКА»	39	16,66
Політична партія «Громадянська позиція (Анатолій Гриценко)»	20	8,54
Політична партія «ПРАВИЙ СЕКТОР»	18	7,69
Політична партія Всеукраїнське об'єднання «Свобода»	14	5,98
Радикальна Партія Олега Ляшка	7	2,99
Політична партія Всеукраїнське об'єднання «Батьківщина»	6	2,56
Комуністична партія України	5	2,13
Політична партія ВСЕУКРАЇНСЬКЕ ПОЛІТИЧНЕ ОБ'ЄДНАННЯ «УКРАЇНА – ЄДИНА КРАЇНА»	3	1,28
Політична партія «Сила Людей»	1	0,42
Партія Сергія Тігіпка «Сильна Україна»	1	0,42
Латвійська Республіка		
ПАРТІЯ «БЛОК ПЕТРА ПОРОШЕНКА»	68	24,63
Політична партія «Об'єднання «САМОПОМІЧ»	43	15,57
Політична партія «НАРОДНИЙ ФРОНТ»	35	12,68
Політична партія «Опозиційний блок»	23	8,33
Політична партія Всеукраїнське об'єднання «Свобода»	20	7,24
Політична партія «ПРАВИЙ СЕКТОР»	18	6,52
Комуністична партія України	18	6,52
Радикальна Партія Олега Ляшка	12	4,34
Партія Сергія Тігіпка «Сильна Україна»	9	3,26
Політична партія Всеукраїнське об'єднання «Батьківщина»	9	3,26

РОЗДІЛ 4. ЗАКОРДОННІ ВИБОРЧІ ДІЛЬНИЦІ

Продовження таблиці 4.4

Назва політичної партії – суб'єкта виборчого процесу	Кількість голосів виборців, поданих за кандидатів у депутати, включених до виборчого списку кожної політичної партії	Відсоток голосів виборців, поданих за кандидатів у депутати, включених до виборчого списку кожної політичної партії
Політична партія «Громадянська позиція (Анатолій Гриценко)»	7	2,53
Політична партія «Єдина Країна»	3	1,08
Політична партія «НОВА ПОЛІТИКА»	2	0,72
Політична партія «Інтернет партія України»	2	0,72
Українська партія «Зелена планета»	2	0,72
Політична партія ВСЕУКРАЇНСЬКЕ ПОЛІТИЧНЕ ОБ'ЄДНАННЯ «УКРАЇНА – ЄДИНА КРАЇНА»	1	0,36
Політична партія «Національна Демократична партія України»	1	0,36
Партія «Солідарність жінок України»	1	0,36
Політична партія Конгрес Українських Націоналістів	1	0,36
ПОЛІТИЧНА ПАРТІЯ «ВСЕУКРАЇНСЬКЕ АГРАРНЕ ОБ'ЄДНАННЯ «ЗАСТУП»	1	0,36
Литовська Республіка		
ПАРТІЯ «БЛОК ПЕТРА ПОРОШЕНКА»	40	22,59
Політична партія «Об'єднання «САМОПОМІЧ»	39	22,03
Політична партія «НАРОДНИЙ ФРОНТ»	19	10,73
Політична партія «Громадянська позиція (Анатолій Гриценко)»	17	9,6
Комуністична партія України	12	6,77
Політична партія Всеукраїнське об'єднання «Свобода»	10	5,64
Політична партія Всеукраїнське об'єднання «Батьківщина»	6	3,38
Політична партія «ПРАВИЙ СЕКТОР»	6	3,38
Політична партія «Опозиційний блок»	6	3,38
Партія Сергія Тігіпка «Сильна Україна»	5	2,82
Політична Партія «5.10»	3	1,69
Політична партія «Інтернет партія України»	3	1,69
Партія Зелених України	2	1,12
Радикальна Партія Олега Ляшка	2	1,12
Політична партія ВСЕУКРАЇНСЬКЕ ПОЛІТИЧНЕ ОБ'ЄДНАННЯ «УКРАЇНА – ЄДИНА КРАЇНА»	2	1,12
Партія «Солідарність жінок України»	2	1,12
Ліберальна партія України	1	0,56
Українська партія «Зелена планета»	1	0,56
Політична партія «НОВА ПОЛІТИКА»	1	0,56

Позачергові вибори до Верховної Ради України 2014 року

Продовження таблиці 4.4

Назва політичної партії – суб'єкта виборчого процесу	Кількість голосів виборців, поданих за кандидатів у депутати, включених до виборчого списку кожної політичної партії	Відсоток голосів виборців, поданих за кандидатів у депутати, включених до виборчого списку кожної політичної партії
Ліванська Республіка		
ПАРТІЯ «БЛОК ПЕТРА ПОРОШЕНКА»	27	29,34
Політична партія «НАРОДНИЙ ФРОНТ»	19	20,65
Політична партія «ПРАВИЙ СЕКТОР»	7	7,6
Політична партія «Опозиційний блок»	6	6,52
Партія Сергія Тігіпка «Сильна Україна»	6	6,52
Політична партія «Об'єднання «САМОПОМІЧ»	6	6,52
Політична партія Всеукраїнське об'єднання «Свобода»	5	5,43
Політична партія «Громадянська позиція (Анатолій Гриценко)»	5	5,43
Українська партія «Зелена планета»	3	3,26
Комуністична партія України	2	2,17
Політична партія Всеукраїнське об'єднання «Батьківщина»	2	2,17
Політична партія «Сила Людей»	2	2,17
Політична партія ВСЕУКРАЇНСЬКЕ ПОЛІТИЧНЕ ОБ'ЄДНАННЯ «УКРАЇНА – ЄДИНА КРАЇНА»	1	1,08
Політична партія «Національна Демократична партія України»	1	1,08
Малайзія		
ПАРТІЯ «БЛОК ПЕТРА ПОРОШЕНКА»	13	30,95
Політична партія «Об'єднання «САМОПОМІЧ»	9	21,42
Політична партія «НАРОДНИЙ ФРОНТ»	8	19,04
Політична партія «Опозиційний блок»	2	4,76
Політична Партія «5.10»	2	4,76
Політична партія «Громадянська позиція (Анатолій Гриценко)»	2	4,76
ПОЛІТИЧНА ПАРТІЯ «УКРАЇНА МАЙБУТНЬОГО»	1	2,38
Комуністична партія України	1	2,38
Політична партія «ПРАВИЙ СЕКТОР»	1	2,38
Політична партія «Сила Людей»	1	2,38
Радикальна Партія Олега Ляшка	1	2,38
Політична партія Всеукраїнське об'єднання «Свобода»	1	2,38
Мексиканські Сполучені Штати		
ПАРТІЯ «БЛОК ПЕТРА ПОРОШЕНКА»	14	29,78
Політична партія «Об'єднання «САМОПОМІЧ»	11	23,4
Політична партія «НАРОДНИЙ ФРОНТ»	9	19,14

РОЗДІЛ 4. ЗАКОРДОННІ ВИБОРЧІ ДІЛЬНИЦІ

Продовження таблиці 4.4

Назва політичної партії – суб'єкта виборчого процесу	Кількість голосів виборців, поданих за кандидатів у депутати, включених до виборчого списку кожної політичної партії	Відсоток голосів виборців, поданих за кандидатів у депутати, включених до виборчого списку кожної політичної партії
Партія Сергія Тігіпка «Сильна Україна»	4	8,51
Політична партія «ПРАВИЙ СЕКТОР»	3	6,38
Комуністична партія України	1	2,12
Політична партія «Громадянська позиція (Анатолій Гриценко)»	1	2,12
Політична партія Всеукраїнське об'єднання «Батьківщина»	1	2,12
Політична партія Всеукраїнське об'єднання «Свобода»	1	2,12
Українська партія «Зелена планета»	1	2,12
Політична Партія «5.10»	1	2,12
Об'єднані Арабські Емірати		
Політична партія «Об'єднання «САМОПОМІЧ»	77	28,3
Політична партія «НАРОДНИЙ ФРОНТ»	54	19,85
ПАРТІЯ «БЛОК ПЕТРА ПОРОШЕНКА»	53	19,48
Політична партія «ПРАВИЙ СЕКТОР»	26	9,55
Політична партія Всеукраїнське об'єднання «Свобода»	14	5,14
Політична партія «Громадянська позиція (Анатолій Гриценко)»	14	5,14
Партія Сергія Тігіпка «Сильна Україна»	8	2,94
Політична партія Всеукраїнське об'єднання «Батьківщина»	7	2,57
Політична Партія «5.10»	4	1,47
Політична партія «Опозиційний блок»	3	1,1
Політична партія ВСЕУКРАЇНСЬКЕ ПОЛІТИЧНЕ ОБ'ЄДНАННЯ «УКРАЇНА – ЄДИНА КРАЇНА»	2	0,73
Політична партія «Інтернет партія України»	2	0,73
Партія Зелених України	2	0,73
Політична партія «НОВА ПОЛІТИКА»	1	0,36
Партія «Солідарність жінок України»	1	0,36
Радикальна Партія Олега Ляшка	1	0,36
Політична партія «Сила і Честь»	1	0,36
Політична партія «Сила Людей»	1	0,36
Комуністична партія України	1	0,36
Південно-Африканська Республіка		
ПАРТІЯ «БЛОК ПЕТРА ПОРОШЕНКА»	14	25
Політична партія «НАРОДНИЙ ФРОНТ»	14	25
Політична партія «Об'єднання «САМОПОМІЧ»	9	16,07

Позачергові вибори до Верховної Ради України 2014 року

Продовження таблиці 4.4

Назва політичної партії – суб'єкта виборчого процесу	Кількість голосів виборців, поданих за кандидатів у депутати, включених до виборчого списку кожної політичної партії	Відсоток голосів виборців, поданих за кандидатів у депутати, включених до виборчого списку кожної політичної партії
Політична партія «ПРАВИЙ СЕКТОР»	6	10,71
Політична партія Всеукраїнське об'єднання «Свобода»	2	3,57
Партія Сергія Тігіпка «Сильна Україна»	2	3,57
Політична партія «Сила Людей»	2	3,57
Партія Зелених України	1	1,78
Комуністична партія України	1	1,78
Партія «Солідарність жінок України»	1	1,78
Радикальна Партія Олега Ляшка	1	1,78
Політична партія «Інтернет партія України»	1	1,78
Українська партія «Зелена планета»	1	1,78
Політична партія «Громадянська позиція (Анатолій Гриценко)»	1	1,78
Португальська Республіка		
Політична партія «НАРОДНИЙ ФРОНТ»	434	31,77
ПАРТІЯ «БЛОК ПЕТРА ПОРОШЕНКА»	312	22,84
Політична партія «Об'єднання «САМОПОМІЧ»	258	18,88
Політична партія Всеукраїнське об'єднання «Свобода»	145	10,61
Політична партія «ПРАВИЙ СЕКТОР»	98	7,17
Політична партія «Громадянська позиція (Анатолій Гриценко)»	53	3,87
Радикальна Партія Олега Ляшка	24	1,75
Політична партія Всеукраїнське об'єднання «Батьківщина»	17	1,24
Політична Партія «5.10»	9	0,65
Партія Сергія Тігіпка «Сильна Україна»	8	0,58
Політична партія «НОВА ПОЛІТИКА»	1	0,07
Політична партія «Опозиційний блок»	1	0,07
Політична партія ВСЕУКРАЇНСЬКЕ ПОЛІТИЧНЕ ОБ'ЄДНАННЯ «УКРАЇНА – ЄДИНА КРАЇНА»	1	0,07
Політична партія «Єдина Країна»	1	0,07
Партія «Солідарність жінок України»	1	0,07
Комуністична партія України	1	0,07
ПОЛІТИЧНА ПАРТІЯ «УКРАЇНА МАЙБУТНЬОГО»	1	0,07
Партія «ВІДРОДЖЕННЯ»	1	0,07
Республіка Австрія		
Політична партія «Об'єднання «САМОПОМІЧ»	248	30,8
Політична партія «НАРОДНИЙ ФРОНТ»	168	20,86

РОЗДІЛ 4. ЗАКОРДОННІ ВИБОРЧІ ДІЛЬНИЦІ

Продовження таблиці 4.4

Назва політичної партії – суб'єкта виборчого процесу	Кількість голосів виборців, поданих за кандидатів у депутати, включених до виборчого списку кожної політичної партії	Відсоток голосів виборців, поданих за кандидатів у депутати, включених до виборчого списку кожної політичної партії
ПАРТІЯ «БЛОК ПЕТРА ПОРОШЕНКА»	157	19,5
Політична партія «Громадянська позиція (Анатолій Гриценко)»	58	7,2
Політична партія «ПРАВИЙ СЕКТОР»	56	6,95
Політична партія Всеукраїнське об'єднання «Свобода»	40	4,96
Політична партія Всеукраїнське об'єднання «Батьківщина»	19	2,36
Політична партія «Опозиційний блок»	11	1,36
Політична партія ВСЕУКРАЇНСЬКЕ ПОЛІТИЧНЕ ОБ'ЄДНАННЯ «УКРАЇНА – ЄДИНА КРАЇНА»	7	0,86
Політична Партія «5.10»	7	0,86
ПОЛІТИЧНА ПАРТІЯ «ВСЕУКРАЇНСЬКЕ АГРАРНЕ ОБ'ЄДНАННЯ «ЗАСТУП»	5	0,62
Партія Сергія Тігіпка «Сильна Україна»	5	0,62
Радикальна Партія Олега Ляшка	5	0,62
Українська партія «Зелена планета»	2	0,24
Партія «Солідарність жінок України»	2	0,24
ПОЛІТИЧНА ПАРТІЯ «БЛОК ЛІВИХ СИЛ УКРАЇНИ»	2	0,24
Комуністична партія України	2	0,24
Ліберальна партія України	2	0,24
Політична партія Громадянський рух України	2	0,24
Політична партія «Сила Людей»	1	0,12
Політична партія «Сила і Честь»	1	0,12
Політична партія «НОВА ПОЛІТИКА»	1	0,12
Партія «ВІДРОДЖЕННЯ»	1	0,12
Політична партія «Інтернет партія України»	1	0,12
Партія Зелених України	1	0,12
ПОЛІТИЧНА ПАРТІЯ «УКРАЇНА МАЙБУТНЬОГО»	1	0,12
Республіка Білорусь		
ПАРТІЯ «БЛОК ПЕТРА ПОРОШЕНКА»	106	29,04
Політична партія «НАРОДНИЙ ФРОНТ»	75	20,54
Політична партія «Об'єднання «САМОПОМІЧ»	41	11,23
Комуністична партія України	20	5,47
Партія Сергія Тігіпка «Сильна Україна»	17	4,65
Політична партія Всеукраїнське об'єднання «Свобода»	16	4,38
Політична партія «Громадянська позиція (Анатолій Гриценко)»	15	4,1

Позачергові вибори до Верховної Ради України 2014 року

Продовження таблиці 4.4

Назва політичної партії – суб'єкта виборчого процесу	Кількість голосів виборців, поданих за кандидатів у депутати, включених до виборчого списку кожної політичної партії	Відсоток голосів виборців, поданих за кандидатів у депутати, включених до виборчого списку кожної політичної партії
Політична партія «ПРАВИЙ СЕКТОР»	15	4,1
Політична партія «Опозиційний блок»	12	3,28
Політична партія Всеукраїнське об'єднання «Батьківщина»	11	3,01
Радикальна Партія Олега Ляшка	9	2,46
Партія «Солідарність жінок України»	6	1,64
Політична партія «Інтернет партія України»	4	1,09
ПОЛІТИЧНА ПАРТІЯ «УКРАЇНА МАЙБУТНЬОГО»	3	0,82
Політична партія «НОВА ПОЛІТИКА»	2	0,54
Політична партія Громадянський рух України	2	0,54
Політична партія ВСЕУКРАЇНСЬКЕ ПОЛІТИЧНЕ ОБ'ЄДНАННЯ «УКРАЇНА – ЄДИНА КРАЇНА»	2	0,54
Політична партія Конгрес Українських Націоналістів	2	0,54
Партія Зелених України	2	0,54
Партія «ВІДРОДЖЕННЯ»	1	0,27
Політична партія «Єдина Країна»	1	0,27
ПОЛІТИЧНА ПАРТІЯ «ВСЕУКРАЇНСЬКЕ АГРАРНЕ ОБ'ЄДНАННЯ «ЗАСТУП»	1	0,27
Політична Партія «5.10»	1	0,27
Політична партія «Національна Демократична партія України»	1	0,27
Республіка Болгарія		
ПАРТІЯ «БЛОК ПЕТРА ПОРОШЕНКА»	52	24,41
Політична партія «НАРОДНИЙ ФРОНТ»	49	23
Політична партія «Об'єднання «САМОПОМІЧ»	39	18,3
Політична партія Всеукраїнське об'єднання «Батьківщина»	12	5,63
Політична партія Всеукраїнське об'єднання «Свобода»	11	5,16
Політична партія «ПРАВИЙ СЕКТОР»	10	4,69
Політична партія «Громадянська позиція (Анатолій Гриценко)»	8	3,75
Комуністична партія України	7	3,28
Партія Сергія Тігіпка «Сильна Україна»	7	3,28
Політична партія «Опозиційний блок»	6	2,81
Партія «Солідарність жінок України»	4	1,87
Політична Партія «5.10»	2	0,93
Політична партія ВСЕУКРАЇНСЬКЕ ПОЛІТИЧНЕ ОБ'ЄДНАННЯ «УКРАЇНА – ЄДИНА КРАЇНА»	2	0,93

РОЗДІЛ 4. ЗАКОРДОННІ ВИБОРЧІ ДІЛЬНИЦІ

Продовження таблиці 4.4

Назва політичної партії – суб'єкта виборчого процесу	Кількість голосів виборців, поданих за кандидатів у депутати, включених до виборчого списку кожної політичної партії	Відсоток голосів виборців, поданих за кандидатів у депутати, включених до виборчого списку кожної політичної партії
Політична партія «Сила і Честь»	1	0,46
Політична партія «НОВА ПОЛІТИКА»	1	0,46
Українська партія «Зелена планета»	1	0,46
Політична партія «Інтернет партія України»	1	0,46
Республіка Вірменія		
ПАРТІЯ «БЛОК ПЕТРА ПОРОШЕНКА»	74	72,54
Політична партія «НАРОДНИЙ ФРОНТ»	9	8,82
Політична партія «Опозиційний блок»	4	3,92
Політична партія «Громадянська позиція (Анатолій Гриценко)»	4	3,92
Політична партія «Об'єднання «САМОПОМІЧ»	3	2,94
Комуністична партія України	2	1,96
Політична партія Всеукраїнське об'єднання «Батьківщина»	2	1,96
Партія «Солідарність жінок України»	1	0,98
Партія Сергія Тігіпка «Сильна Україна»	1	0,98
Політична партія «ПРАВИЙ СЕКТОР»	1	0,98
Політична партія Громадянський рух України	1	0,98
Республіка Індія		
ПАРТІЯ «БЛОК ПЕТРА ПОРОШЕНКА»	12	26,66
Політична партія «Об'єднання «САМОПОМІЧ»	7	15,55
Політична партія «НАРОДНИЙ ФРОНТ»	6	13,33
Партія Сергія Тігіпка «Сильна Україна»	4	8,88
Партія Зелених України	3	6,66
Політична партія «ПРАВИЙ СЕКТОР»	2	4,44
Політична партія Всеукраїнське об'єднання «Батьківщина»	2	4,44
Політична партія «Громадянська позиція (Анатолій Гриценко)»	2	4,44
Політична партія Всеукраїнське об'єднання «Свобода»	2	4,44
Політична Партія «5.10»	1	2,22
Політична партія «Опозиційний блок»	1	2,22
Радикальна Партія Олега Ляшка	1	2,22
Політична партія «Інтернет партія України»	1	2,22
ПОЛІТИЧНА ПАРТІЯ «ВСЕУКРАЇНСЬКЕ АГРАРНЕ ОБ'ЄДНАННЯ «ЗАСТУП»	1	2,22

Позачергові вибори до Верховної Ради України 2014 року

Продовження таблиці 4.4

Назва політичної партії – суб'єкта виборчого процесу	Кількість голосів виборців, поданих за кандидатів у депутати, включених до виборчого списку кожної політичної партії	Відсоток голосів виборців, поданих за кандидатів у депутати, включених до виборчого списку кожної політичної партії
Республіка Казахстан		
ПАРТІЯ «БЛОК ПЕТРА ПОРОШЕНКА»	55	41,04
Політична партія «Об'єднання «САМОПОМІЧ»	23	17,16
Політична партія «НАРОДНИЙ ФРОНТ»	19	14,17
Політична партія «Громадянська позиція (Анатолій Гриценко)»	9	6,71
Комуністична партія України	6	4,47
Політична партія Всеукраїнське об'єднання «Свобода»	4	2,98
Політична партія Всеукраїнське об'єднання «Батьківщина»	4	2,98
Політична партія «Опозиційний блок»	3	2,23
Політична партія «ПРАВИЙ СЕКТОР»	3	2,23
Партія Сергія Тігіпка «Сильна Україна»	3	2,23
Українська партія «Зелена планета»	2	1,49
Політична партія «Сила Людей»	1	0,74
Партія «Солідарність жінок України»	1	0,74
Політична Партія «5.10»	1	0,74
Республіка Кіпр		
Політична партія «Об'єднання «САМОПОМІЧ»	63	28,5
ПАРТІЯ «БЛОК ПЕТРА ПОРОШЕНКА»	49	22,17
Політична партія «НАРОДНИЙ ФРОНТ»	45	20,36
Політична партія «ПРАВИЙ СЕКТОР»	18	8,14
Політична партія Всеукраїнське об'єднання «Свобода»	9	4,07
Політична партія «Громадянська позиція (Анатолій Гриценко)»	8	3,61
Політична партія «Опозиційний блок»	6	2,71
Політична партія ВСЕУКРАЇНСЬКЕ ПОЛІТИЧНЕ ОБ'ЄДНАННЯ «УКРАЇНА – ЄДИНА КРАЇНА»	5	2,26
Політична партія Всеукраїнське об'єднання «Батьківщина»	5	2,26
Радикальна Партія Олега Ляшка	5	2,26
Політична Партія «5.10»	3	1,35
Комуністична партія України	3	1,35
Партія Сергія Тігіпка «Сильна Україна»	1	0,45
Політична партія «Сила Людей»	1	0,45
Республіка Корея		
Політична партія «НАРОДНИЙ ФРОНТ»	20	25,31

РОЗДІЛ 4. ЗАКОРДОННІ ВИБОРЧІ ДІЛЬНИЦІ

Продовження таблиці 4.4

Назва політичної партії – суб'єкта виборчого процесу	Кількість голосів виборців, поданих за кандидатів у депутати, включених до виборчого списку кожної політичної партії	Відсоток голосів виборців, поданих за кандидатів у депутати, включених до виборчого списку кожної політичної партії
Політична партія «Об'єднання «САМОПОМІЧ»	19	24,05
ПАРТІЯ «БЛОК ПЕТРА ПОРОШЕНКА»	11	13,92
Політична партія «Громадянська позиція (Анатолій Гриценко)»	7	8,86
Політична партія «ПРАВИЙ СЕКТОР»	6	7,59
Політична партія Всеукраїнське об'єднання «Свобода»	6	7,59
Комуністична партія України	2	2,53
Політична Партія «5.10»	2	2,53
Партія Зелених України	1	1,26
Політична партія «Сила Людей»	1	1,26
Політична партія ВСЕУКРАЇНСЬКЕ ПОЛІТИЧНЕ ОБ'ЄДНАННЯ «УКРАЇНА – ЄДИНА КРАЇНА»	1	1,26
Політична партія «Національна Демократична партія України»	1	1,26
Політична партія Всеукраїнське об'єднання «Батьківщина»	1	1,26
Політична партія «Опозиційний блок»	1	1,26
Республіка Куба		
ПАРТІЯ «БЛОК ПЕТРА ПОРОШЕНКА»	20	21,97
Політична партія «НАРОДНИЙ ФРОНТ»	11	12,08
Комуністична партія України	11	12,08
Партія «Солідарність жінок України»	10	10,98
ПОЛІТИЧНА ПАРТІЯ «БЛОК ЛІВИХ СИЛ УКРАЇНИ»	7	7,69
Політична партія «Опозиційний блок»	7	7,69
Політична партія Всеукраїнське об'єднання «Батьківщина»	4	4,39
Політична партія Всеукраїнське об'єднання «Свобода»	3	3,29
Партія Сергія Тігіпка «Сильна Україна»	3	3,29
Політична партія «Єдина Країна»	2	2,19
Політична партія «Сила Людей»	2	2,19
Політична партія «Громадянська позиція (Анатолій Гриценко)»	2	2,19
ПОЛІТИЧНА ПАРТІЯ «ВСЕУКРАЇНСЬКЕ АГРАРНЕ ОБ'ЄДНАННЯ «ЗАСТУП»	2	2,19
Партія Зелених України	1	1,09
Партія «ВІДРОДЖЕННЯ»	1	1,09
Політична партія «Об'єднання «САМОПОМІЧ»	1	1,09

Позачергові вибори до Верховної Ради України 2014 року

Продовження таблиці 4.4

Назва політичної партії – суб'єкта виборчого процесу	Кількість голосів виборців, поданих за кандидатів у депутати, включених до виборчого списку кожної політичної партії	Відсоток голосів виборців, поданих за кандидатів у депутати, включених до виборчого списку кожної політичної партії
Політична партія «Національна Демократична партія України»	1	1,09
Ліберальна партія України	1	1,09
Радикальна Партія Олега Ляшка	1	1,09
ПОЛІТИЧНА ПАРТІЯ «УКРАЇНА МАЙБУТНЬОГО»	1	1,09
Республіка Македонія		
ПАРТІЯ «БЛОК ПЕТРА ПОРОШЕНКА»	11	30,55
Політична партія «Об'єднання «САМОПОМІЧ»	5	13,88
Політична партія Всеукраїнське об'єднання «Свобода»	4	11,11
Політична партія Всеукраїнське об'єднання «Батьківщина»	4	11,11
Політична партія «Громадянська позиція (Анатолій Гриценко)»	3	8,33
Партія Сергія Тігіпка «Сильна Україна»	3	8,33
Політична партія «НАРОДНИЙ ФРОНТ»	2	5,55
Політична партія «Опозиційний блок»	2	5,55
Комуністична партія України	1	2,77
Партія «Солідарність жінок України»	1	2,77
Республіка Молдова		
ПАРТІЯ «БЛОК ПЕТРА ПОРОШЕНКА»	616	53,7
Політична партія «НАРОДНИЙ ФРОНТ»	103	8,97
Партія Сергія Тігіпка «Сильна Україна»	85	7,41
Політична партія «Опозиційний блок»	68	5,92
Комуністична партія України	51	4,44
Політична партія «Об'єднання «САМОПОМІЧ»	31	2,7
Радикальна Партія Олега Ляшка	24	2,09
Політична партія «Громадянська позиція (Анатолій Гриценко)»	23	2
Політична партія Всеукраїнське об'єднання «Батьківщина»	20	1,74
Політична партія Всеукраїнське об'єднання «Свобода»	19	1,65
Політична партія «ПРАВИЙ СЕКТОР»	15	1,3
Політична партія «Інтернет партія України»	12	1,04
Партія «Солідарність жінок України»	11	0,95
ПОЛІТИЧНА ПАРТІЯ «ВСЕУКРАЇНСЬКЕ АГРАРНЕ ОБ'ЄДНАННЯ «ЗАСТУП»	9	0,78
Партія Зелених України	7	0,61
Ліберальна партія України	6	0,52

РОЗДІЛ 4. ЗАКОРДОННІ ВИБОРЧІ ДІЛЬНИЦІ

Продовження таблиці 4.4

Назва політичної партії – суб'єкта виборчого процесу	Кількість голосів виборців, поданих за кандидатів у депутати, включених до виборчого списку кожної політичної партії	Відсоток голосів виборців, поданих за кандидатів у депутати, включених до виборчого списку кожної політичної партії
Політична партія «НОВА ПОЛІТИКА»	6	0,52
Політична партія ВСЕУКРАЇНСЬКЕ ПОЛІТИЧНЕ ОБ'ЄДНАННЯ «УКРАЇНА – ЄДИНА КРАЇНА»	5	0,43
Політична партія «Єдина Країна»	5	0,43
Українська партія «Зелена планета»	5	0,43
Політична партія «Сила і Честь»	4	0,34
Політична партія Конгрес Українських Націоналістів	4	0,34
Політична партія «Сила Людей»	4	0,34
Політична партія «Національна Демократична партія України»	4	0,34
Політична партія Громадянський рух України	3	0,26
ПОЛІТИЧНА ПАРТІЯ «УКРАЇНА МАЙБУТНЬОГО»	3	0,26
Партія «ВІДРОДЖЕННЯ»	2	0,17
Політична Партія «5.10»	2	0,17
Республіка Перу		
ПАРТІЯ «БЛОК ПЕТРА ПОРОШЕНКА»	29	46,77
Політична партія «НАРОДНИЙ ФРОНТ»	11	17,74
Політична партія «Об'єднання «САМОПОМІЧ»	5	8,06
Політична партія Всеукраїнське об'єднання «Батьківщина»	4	6,45
Партія «Солідарність жінок України»	3	4,83
Партія Сергія Тігіпка «Сильна Україна»	3	4,83
Комуністична партія України	3	4,83
ПОЛІТИЧНА ПАРТІЯ «БЛОК ЛІВИХ СИЛ УКРАЇНИ»	1	1,61
Політична партія «ПРАВИЙ СЕКТОР»	1	1,61
Політична партія «Сила і Честь»	1	1,61
ПОЛІТИЧНА ПАРТІЯ «УКРАЇНА МАЙБУТНЬОГО»	1	1,61
Республіка Польща		
Політична партія «Об'єднання «САМОПОМІЧ»	854	27,73
Політична партія «НАРОДНИЙ ФРОНТ»	721	23,41
ПАРТІЯ «БЛОК ПЕТРА ПОРОШЕНКА»	694	22,53
Політична партія «ПРАВИЙ СЕКТОР»	225	7,3
Політична партія «Громадянська позиція (Анатолій Гриценко)»	215	6,98
Політична партія Всеукраїнське об'єднання «Свобода»	140	4,54
Політична партія Всеукраїнське об'єднання «Батьківщина»	61	1,98

Позачергові вибори до Верховної Ради України 2014 року

Продовження таблиці 4.4

Назва політичної партії – суб'єкта виборчого процесу	Кількість голосів виборців, поданих за кандидатів у депутати, включених до виборчого списку кожної політичної партії	Відсоток голосів виборців, поданих за кандидатів у депутати, включених до виборчого списку кожної політичної партії
Радикальна Партія Олега Ляшка	52	1,68
Політична Партія «5.10»	27	0,87
Політична партія «Опозиційний блок»	15	0,48
Партія Сергія Тігіпка «Сильна Україна»	14	0,45
Політична партія «Сила Людей»	13	0,42
Комуністична партія України	10	0,32
Політична партія ВСЕУКРАЇНСЬКЕ ПОЛІТИЧНЕ ОБ'ЄДНАННЯ «УКРАЇНА – ЄДИНА КРАЇНА»	10	0,32
Політична партія «Інтернет партія України»	8	0,25
Партія «Солідарність жінок України»	7	0,22
Політична партія «Національна Демократична партія України»	4	0,12
Політична партія Конгрес Українських Націоналістів	3	0,09
Українська партія «Зелена планета»	3	0,09
Партія Зелених України	2	0,06
ПОЛІТИЧНА ПАРТІЯ «УКРАЇНА МАЙБУТНЬОГО»	1	0,03
Республіка Сербія		
ПАРТІЯ «БЛОК ПЕТРА ПОРОШЕНКА»	30	27,77
Політична партія «Об'єднання «САМОПОМІЧ»	21	19,44
Політична партія «Громадянська позиція (Анатолій Гриценко)»	17	15,74
Політична партія «НАРОДНИЙ ФРОНТ»	10	9,25
Політична партія Всеукраїнське об'єднання «Батьківщина»	6	5,55
Політична партія «ПРАВИЙ СЕКТОР»	4	3,7
Партія Сергія Тігіпка «Сильна Україна»	4	3,7
Комуністична партія України	3	2,77
Радикальна Партія Олега Ляшка	3	2,77
Політична партія «Опозиційний блок»	2	1,85
ПОЛІТИЧНА ПАРТІЯ «УКРАЇНА МАЙБУТНЬОГО»	1	0,92
Політична Партія «5.10»	1	0,92
Партія «ВІДРОДЖЕННЯ»	1	0,92
Партія Зелених України	1	0,92
Політична партія Громадянський рух України	1	0,92
Українська партія «Зелена планета»	1	0,92
Політична партія «Інтернет партія України»	1	0,92
Політична партія Всеукраїнське об'єднання «Свобода»	1	0,92

РОЗДІЛ 4. ЗАКОРДОННІ ВИБОРЧІ ДІЛЬНИЦІ

Продовження таблиці 4.4

Назва політичної партії – суб'єкта виборчого процесу	Кількість голосів виборців, поданих за кандидатів у депутати, включених до виборчого списку кожної політичної партії	Відсоток голосів виборців, поданих за кандидатів у депутати, включених до виборчого списку кожної політичної партії
Республіка Сінгапур		
ПАРТІЯ «БЛОК ПЕТРА ПОРОШЕНКА»	23	24,21
Політична партія «Об'єднання «САМОПОМІЧ»	20	21,05
Політична партія «НАРОДНИЙ ФРОНТ»	18	18,94
Політична партія «Громадянська позиція (Анатолій Гриценко)»	8	8,42
Політична партія «ПРАВИЙ СЕКТОР»	6	6,31
Політична партія «Опозиційний блок»	3	3,15
Партія Сергія Тігіпка «Сильна Україна»	3	3,15
Політична партія Всеукраїнське об'єднання «Батьківщина»	3	3,15
Партія «Солідарність жінок України»	3	3,15
Політична партія «НОВА ПОЛІТИКА»	2	2,1
Комуністична партія України	2	2,1
Політична партія «Національна Демократична партія України»	1	1,05
Політична партія «Інтернет партія України»	1	1,05
Радикальна Партія Олега Ляшка	1	1,05
Політична партія ВСЕУКРАЇНСЬКЕ ПОЛІТИЧНЕ ОБ'ЄДНАННЯ «УКРАЇНА – ЄДИНА КРАЇНА»	1	1,05
Республіка Словенія		
Політична партія «Об'єднання «САМОПОМІЧ»	22	28,2
ПАРТІЯ «БЛОК ПЕТРА ПОРОШЕНКА»	17	21,79
Політична партія «НАРОДНИЙ ФРОНТ»	11	14,1
Політична партія Всеукраїнське об'єднання «Свобода»	7	8,97
Політична партія «Громадянська позиція (Анатолій Гриценко)»	6	7,69
Політична партія «ПРАВИЙ СЕКТОР»	6	7,69
Партія Сергія Тігіпка «Сильна Україна»	2	2,56
Політична партія «Інтернет партія України»	2	2,56
Політична партія Всеукраїнське об'єднання «Батьківщина»	2	2,56
Українська партія «Зелена планета»	1	1,28
Політична партія «Опозиційний блок»	1	1,28
Радикальна Партія Олега Ляшка	1	1,28
Республіка Узбекистан		
ПАРТІЯ «БЛОК ПЕТРА ПОРОШЕНКА»	100	48,3
Політична партія «НАРОДНИЙ ФРОНТ»	22	10,62

Позачергові вибори до Верховної Ради України 2014 року

Продовження таблиці 4.4

Назва політичної партії – суб'єкта виборчого процесу	Кількість голосів виборців, поданих за кандидатів у депутати, включених до виборчого списку кожної політичної партії	Відсоток голосів виборців, поданих за кандидатів у депутати, включених до виборчого списку кожної політичної партії
Комуністична партія України	13	6,28
Партія Сергія Тігіпка «Сильна Україна»	11	5,31
Партія «Солідарність жінок України»	8	3,86
Політична партія «Об'єднання «САМОПОМІЧ»	7	3,38
Радикальна Партія Олега Ляшка	5	2,41
Політична партія Всеукраїнське об'єднання «Батьківщина»	5	2,41
Політична Партія «5.10»	4	1,93
Політична партія ВСЕУКРАЇНСЬКЕ ПОЛІТИЧНЕ ОБ'ЄДНАННЯ «УКРАЇНА – ЄДИНА КРАЇНА»	4	1,93
Політична партія Всеукраїнське об'єднання «Свобода»	4	1,93
Політична партія «Опозиційний блок»	3	1,44
Партія Зелених України	3	1,44
Українська партія «Зелена планета»	3	1,44
Політична партія Громадянський рух України	3	1,44
Політична партія «Сила Людей»	3	1,44
Політична партія «ПРАВИЙ СЕКТОР»	3	1,44
Політична партія «Єдина Країна»	2	0,96
ПОЛІТИЧНА ПАРТІЯ «ВСЕУКРАЇНСЬКЕ АГРАРНЕ ОБ'ЄДНАННЯ «ЗАСТУП»	1	0,48
Партія «ВІДРОДЖЕННЯ»	1	0,48
Політична партія «Громадянська позиція (Анатолій Гриценко)»	1	0,48
Політична партія «Інтернет партія України»	1	0,48
Республіка Хорватія		
Політична партія «НАРОДНИЙ ФРОНТ»	19	44,18
ПАРТІЯ «БЛОК ПЕТРА ПОРОШЕНКА»	11	25,58
Політична партія «Об'єднання «САМОПОМІЧ»	7	16,27
Комуністична партія України	3	6,97
Політична партія «Громадянська позиція (Анатолій Гриценко)»	1	2,32
Радикальна Партія Олега Ляшка	1	2,32
Партія Сергія Тігіпка «Сильна Україна»	1	2,32
Російська Федерація		
Політична партія «Об'єднання «САМОПОМІЧ»	189	24,8
ПАРТІЯ «БЛОК ПЕТРА ПОРОШЕНКА»	157	20,6
Політична партія «НАРОДНИЙ ФРОНТ»	114	14,96

РОЗДІЛ 4. ЗАКОРДОННІ ВИБОРЧІ ДІЛЬНИЦІ

Продовження таблиці 4.4

Назва політичної партії – суб'єкта виборчого процесу	Кількість голосів виборців, поданих за кандидатів у депутати, включених до виборчого списку кожної політичної партії	Відсоток голосів виборців, поданих за кандидатів у депутати, включених до виборчого списку кожної політичної партії
Комуністична партія України	42	5,51
Партія Сергія Тігіпка «Сильна Україна»	35	4,59
Політична партія «Громадянська позиція (Анатолій Гриценко)»	35	4,59
Політична партія «ПРАВИЙ СЕКТОР»	33	4,33
Політична партія Всеукраїнське об'єднання «Свобода»	32	4,19
Політична партія «Опозиційний блок»	31	4,06
Політична партія Всеукраїнське об'єднання «Батьківщина»	27	3,54
Радикальна Партія Олега Ляшка	16	2,09
Партія «Солідарність жінок України»	8	1,04
Політична Партія «5.10»	7	0,91
Політична партія ВСЕУКРАЇНСЬКЕ ПОЛІТИЧНЕ ОБ'ЄДНАННЯ «УКРАЇНА – ЄДИНА КРАЇНА»	5	0,65
Політична партія «Інтернет партія України»	5	0,65
Партія Зелених України	5	0,65
Українська партія «Зелена планета»	4	0,52
Політична партія Конгрес Українських Націоналістів	3	0,39
Ліберальна партія України	3	0,39
Політична партія «Єдина Країна»	3	0,39
Партія «ВІДРОДЖЕННЯ»	3	0,39
ПОЛІТИЧНА ПАРТІЯ «ВСЕУКРАЇНСЬКЕ АГРАРНЕ ОБ'ЄДНАННЯ «ЗАСТУП»	2	0,26
Політична партія «Сила Людей»	2	0,26
Політична партія «НОВА ПОЛІТИКА»	1	0,13
Румунія		
ПАРТІЯ «БЛОК ПЕТРА ПОРОШЕНКА»	53	60,22
Політична партія «НАРОДНИЙ ФРОНТ»	11	12,5
Політична партія «Об'єднання «САМОПОМІЧ»	7	7,95
Політична партія Всеукраїнське об'єднання «Батьківщина»	5	5,68
Партія Сергія Тігіпка «Сильна Україна»	3	3,4
Політична партія Всеукраїнське об'єднання «Свобода»	3	3,4
Політична партія «Сила і Честь»	1	1,13
Політична партія «Опозиційний блок»	1	1,13
Політична партія «ПРАВИЙ СЕКТОР»	1	1,13
Радикальна Партія Олега Ляшка	1	1,13

Позачергові вибори до Верховної Ради України 2014 року

Продовження таблиці 4.4

Назва політичної партії – суб'єкта виборчого процесу	Кількість голосів виборців, поданих за кандидатів у депутати, включених до виборчого списку кожної політичної партії	Відсоток голосів виборців, поданих за кандидатів у депутати, включених до виборчого списку кожної політичної партії
Партія «Солідарність жінок України»	1	1,13
Політична партія «Громадянська позиція (Анатолій Гриценко)»	1	1,13
Словацька Республіка		
ПАРТІЯ «БЛОК ПЕТРА ПОРОШЕНКА»	69	25,18
Політична партія «Об'єднання «САМОПОМІЧ»	66	24,08
Політична партія «НАРОДНИЙ ФРОНТ»	53	19,34
Політична партія «ПРАВИЙ СЕКТОР»	17	6,2
Політична партія Всеукраїнське об'єднання «Свобода»	13	4,74
Політична партія «Громадянська позиція (Анатолій Гриценко)»	11	4,01
Радикальна Партія Олега Ляшка	11	4,01
Партія Сергія Тігіпка «Сильна Україна»	9	3,28
Політична партія Всеукраїнське об'єднання «Батьківщина»	4	1,45
Політична партія «Опозиційний блок»	4	1,45
Політична Партія «5.10»	3	1,09
Ліберальна партія України	3	1,09
Політична партія ВСЕУКРАЇНСЬКЕ ПОЛІТИЧНЕ ОБ'ЄДНАННЯ «УКРАЇНА – ЄДИНА КРАЇНА»	3	1,09
ПОЛІТИЧНА ПАРТІЯ «БЛОК ЛІВИХ СИЛ УКРАЇНИ»	2	0,72
Партія Зелених України	1	0,36
Комуністична партія України	1	0,36
ПОЛІТИЧНА ПАРТІЯ «ВСЕУКРАЇНСЬКЕ АГРАРНЕ ОБ'ЄДНАННЯ «ЗАСТУП»	1	0,36
Політична партія «Інтернет партія України»	1	0,36
Політична партія «Сила Людей»	1	0,36
ПОЛІТИЧНА ПАРТІЯ «УКРАЇНА МАЙБУТНЬОГО»	1	0,36
Соціалістична Республіка В'єтнам		
ПАРТІЯ «БЛОК ПЕТРА ПОРОШЕНКА»	12	48
Політична партія «НАРОДНИЙ ФРОНТ»	3	12
Політична партія Всеукраїнське об'єднання «Свобода»	2	8
Політична партія «Об'єднання «САМОПОМІЧ»	2	8
Політична партія «ПРАВИЙ СЕКТОР»	2	8
Партія Сергія Тігіпка «Сильна Україна»	1	4
Політична партія «Національна Демократична партія України»	1	4

РОЗДІЛ 4. ЗАКОРДОННІ ВИБОРЧІ ДІЛЬНИЦІ

Продовження таблиці 4.4

Назва політичної партії – суб'єкта виборчого процесу	Кількість голосів виборців, поданих за кандидатів у депутати, включених до виборчого списку кожної політичної партії	Відсоток голосів виборців, поданих за кандидатів у депутати, включених до виборчого списку кожної політичної партії
Політична партія Всеукраїнське об'єднання «Батьківщина»	1	4
Політична партія «Громадянська позиція (Анатолій Гриценко)»	1	4
Сполучене Королівство Великої Британії та Північної Ірландії		
Політична партія «Об'єднання «САМОПОМІЧ»	367	28,05
Політична партія «НАРОДНИЙ ФРОНТ»	287	21,94
ПАРТІЯ «БЛОК ПЕТРА ПОРОШЕНКА»	240	18,34
Політична партія «ПРАВИЙ СЕКТОР»	144	11
Політична партія «Громадянська позиція (Анатолій Гриценко)»	99	7,56
Політична партія Всеукраїнське об'єднання «Свобода»	87	6,65
Радикальна Партія Олега Ляшка	22	1,68
Політична партія Всеукраїнське об'єднання «Батьківщина»	21	1,6
Політична Партія «5.10»	9	0,68
Політична партія ВСЕУКРАЇНСЬКЕ ПОЛІТИЧНЕ ОБ'ЄДНАННЯ «УКРАЇНА – ЄДИНА КРАЇНА»	7	0,53
Політична партія «Сила Людей»	4	0,3
Партія Сергія Тігіпка «Сильна Україна»	4	0,3
Комуністична партія України	3	0,22
Партія «Солідарність жінок України»	3	0,22
Політична партія «Інтернет партія України»	2	0,15
Політична партія «Опозиційний блок»	2	0,15
Партія «ВІДРОДЖЕННЯ»	1	0,07
Політична партія Громадянський рух України	1	0,07
Політична партія «Національна Демократична партія України»	1	0,07
Ліберальна партія України	1	0,07
ПОЛІТИЧНА ПАРТІЯ «БЛОК ЛІВИХ СИЛ УКРАЇНИ»	1	0,07
ПОЛІТИЧНА ПАРТІЯ «УКРАЇНА МАЙБУТНЬОГО»	1	0,07
ПОЛІТИЧНА ПАРТІЯ «ВСЕУКРАЇНСЬКЕ АГРАРНЕ ОБ'ЄДНАННЯ «ЗАСТУП»	1	0,07
Сполучені Штати Америки		
Політична партія «Об'єднання «САМОПОМІЧ»	696	27,09
Політична партія «НАРОДНИЙ ФРОНТ»	474	18,45
ПАРТІЯ «БЛОК ПЕТРА ПОРОШЕНКА»	399	15,53

Позачергові вибори до Верховної Ради України 2014 року

Продовження таблиці 4.4

Назва політичної партії – суб'єкта виборчого процесу	Кількість голосів виборців, поданих за кандидатів у депутати, включених до виборчого списку кожної політичної партії	Відсоток голосів виборців, поданих за кандидатів у депутати, включених до виборчого списку кожної політичної партії
Політична партія Всеукраїнське об'єднання «Свобода»	389	15,14
Політична партія «ПРАВИЙ СЕКТОР»	309	12,02
Політична партія «Громадянська позиція (Анатолій Гриценко)»	141	5,48
Політична партія Всеукраїнське об'єднання «Батьківщина»	61	2,37
Радикальна Партія Олега Ляшка	34	1,32
Політична партія «Інтернет партія України»	10	0,38
Політична Партія «5.10»	9	0,35
Політична партія «Опозиційний блок»	8	0,31
Партія Сергія Тігіпка «Сильна Україна»	8	0,31
Політична партія ВСЕУКРАЇНСЬКЕ ПОЛІТИЧНЕ ОБ'ЄДНАННЯ «УКРАЇНА – ЄДИНА КРАЇНА»	7	0,27
Політична партія «Сила Людей»	5	0,19
Комуністична партія України	4	0,15
Політична партія «Національна Демократична партія України»	4	0,15
Партія «Солідарність жінок України»	4	0,15
Партія Зелених України	4	0,15
Політична партія «Єдина Країна»	2	0,07
Політична партія «Сила і Честь»	1	0,03
Туніська Республіка		
Політична партія «Об'єднання «САМОПОМІЧ»	19	32,2
ПАРТІЯ «БЛОК ПЕТРА ПОРОШЕНКА»	13	22,03
Політична партія «НАРОДНИЙ ФРОНТ»	7	11,86
Українська партія «Зелена планета»	3	5,08
Політична партія «Опозиційний блок»	3	5,08
Комуністична партія України	3	5,08
Партія Сергія Тігіпка «Сильна Україна»	3	5,08
Політична Партія «5.10»	2	3,38
Партія «Солідарність жінок України»	2	3,38
Політична партія Всеукраїнське об'єднання «Свобода»	1	1,69
Партія Зелених України	1	1,69
Політична партія «Громадянська позиція (Анатолій Гриценко)»	1	1,69
Політична партія Всеукраїнське об'єднання «Батьківщина»	1	1,69

РОЗДІЛ 4. ЗАКОРДОННІ ВИБОРЧІ ДІЛЬНИЦІ

Продовження таблиці 4.4

Назва політичної партії – суб'єкта виборчого процесу	Кількість голосів виборців, поданих за кандидатів у депутати, включених до виборчого списку кожної політичної партії	Відсоток голосів виборців, поданих за кандидатів у депутати, включених до виборчого списку кожної політичної партії
Турецька Республіка		
ПАРТІЯ «БЛОК ПЕТРА ПОРОШЕНКА»	45	29,03
Політична партія «Об'єднання «САМОПОМІЧ»	37	23,87
Політична партія «НАРОДНИЙ ФРОНТ»	28	18,06
Політична партія «ПРАВИЙ СЕКТОР»	8	5,16
Політична партія «Громадянська позиція (Анатолій Гриценко)»	7	4,51
Політична партія Всеукраїнське об'єднання «Свобода»	6	3,87
Партія Сергія Тігіпка «Сильна Україна»	6	3,87
Комуністична партія України	6	3,87
Політична партія Всеукраїнське об'єднання «Батьківщина»	4	2,58
Радикальна Партія Олега Ляшка	3	1,93
Політична партія «Опозиційний блок»	2	1,29
Партія Зелених України	1	0,64
Ліберальна партія України	1	0,64
ПОЛІТИЧНА ПАРТІЯ «ВСЕУКРАЇНСЬКЕ АГРАРНЕ ОБ'ЄДНАННЯ «ЗАСТУП»	1	0,64
Туркменистан		
ПАРТІЯ «БЛОК ПЕТРА ПОРОШЕНКА»	146	40
Політична партія «НАРОДНИЙ ФРОНТ»	44	12,05
Партія Сергія Тігіпка «Сильна Україна»	25	6,84
Політична партія «Об'єднання «САМОПОМІЧ»	19	5,2
Комуністична партія України	19	5,2
Політична партія «Опозиційний блок»	17	4,65
Політична партія «Громадянська позиція (Анатолій Гриценко)»	15	4,1
Політична партія Всеукраїнське об'єднання «Свобода»	14	3,83
Політична партія «ПРАВИЙ СЕКТОР»	13	3,56
Партія Зелених України	9	2,46
Радикальна Партія Олега Ляшка	8	2,19
Політична партія Всеукраїнське об'єднання «Батьківщина»	8	2,19
Українська партія «Зелена планета»	7	1,91
Політична партія «Єдина Країна»	4	1,09
Політична партія «Інтернет партія України»	4	1,09
Партія «Солідарність жінок України»	3	0,82

Позачергові вибори до Верховної Ради України 2014 року

Продовження таблиці 4.4

Назва політичної партії – суб'єкта виборчого процесу	Кількість голосів виборців, поданих за кандидатів у депутати, включених до виборчого списку кожної політичної партії	Відсоток голосів виборців, поданих за кандидатів у депутати, включених до виборчого списку кожної політичної партії
Партія «ВІДРОДЖЕННЯ»	2	0,54
ПОЛІТИЧНА ПАРТІЯ «ВСЕУКРАЇНСЬКЕ АГРАРНЕ ОБ'ЄДНАННЯ «ЗАСТУП»	2	0,54
ПОЛІТИЧНА ПАРТІЯ «УКРАЇНА МАЙБУТНЬОГО»	1	0,27
Політична партія «Сила Людей»	1	0,27
Політична партія «Сила і Честь»	1	0,27
Політична партія Громадянський рух України	1	0,27
Політична Партія «5.10»	1	0,27
Політична партія «Національна Демократична партія України»	1	0,27
Угорщина		
ПАРТІЯ «БЛОК ПЕТРА ПОРОШЕНКА»	87	31,4
Політична партія «Об'єднання «САМОПОМІЧ»	56	20,21
Політична партія «НАРОДНИЙ ФРОНТ»	46	16,6
Політична партія «Громадянська позиція (Анатолій Гриценко)»	19	6,85
Політична партія Всеукраїнське об'єднання «Батьківщина»	9	3,24
Радикальна Партія Олега Ляшка	8	2,88
Політична партія «ПРАВИЙ СЕКТОР»	8	2,88
Політична партія «Опозиційний блок»	7	2,52
Комуністична партія України	7	2,52
Політична партія Всеукраїнське об'єднання «Свобода»	6	2,16
Політична партія «Сила Людей»	4	1,44
Партія «Солідарність жінок України»	3	1,08
Українська партія «Зелена планета»	3	1,08
Політична партія «Інтернет партія України»	3	1,08
Партія Сергія Тігіпка «Сильна Україна»	3	1,08
Політична Партія «5.10»	2	0,72
Політична партія «Єдина Країна»	1	0,36
Партія «ВІДРОДЖЕННЯ»	1	0,36
Політична партія ВСЕУКРАЇНСЬКЕ ПОЛІТИЧНЕ ОБ'ЄДНАННЯ «УКРАЇНА – ЄДИНА КРАЇНА»	1	0,36
Політична партія «Національна Демократична партія України»	1	0,36
ПОЛІТИЧНА ПАРТІЯ «БЛОК ЛІВИХ СИЛ УКРАЇНИ»	1	0,36
Політична партія «НОВА ПОЛІТИКА»	1	0,36

РОЗДІЛ 4. ЗАКОРДОННІ ВИБОРЧІ ДІЛЬНИЦІ

Продовження таблиці 4.4

Назва політичної партії – суб'єкта виборчого процесу	Кількість голосів виборців, поданих за кандидатів у депутати, включених до виборчого списку кожної політичної партії	Відсоток голосів виборців, поданих за кандидатів у депутати, включених до виборчого списку кожної політичної партії
Федеративна Республіка Бразилія		
ПАРТІЯ «БЛОК ПЕТРА ПОРОШЕНКА»	20	42,55
Політична партія «НАРОДНИЙ ФРОНТ»	6	12,76
Політична партія «Об'єднання «САМОПОМІЧ»	5	10,63
Партія Сергія Тігіпка «Сильна Україна»	4	8,51
Політична партія «ПРАВИЙ СЕКТОР»	3	6,38
Політична партія Всеукраїнське об'єднання «Свобода»	3	6,38
Комуністична партія України	2	4,25
Політична Партія «5.10»	1	2,12
Політична партія «Сила Людей»	1	2,12
Радикальна Партія Олега Ляшка	1	2,12
Політична партія «Громадянська позиція (Анатолій Гриценко)»	1	2,12
Федеративна Республіка Німеччина		
Політична партія «Об'єднання «САМОПОМІЧ»	1052	24,22
Політична партія «НАРОДНИЙ ФРОНТ»	1041	23,96
ПАРТІЯ «БЛОК ПЕТРА ПОРОШЕНКА»	1021	23,5
Політична партія «ПРАВИЙ СЕКТОР»	299	6,88
Політична партія «Громадянська позиція (Анатолій Гриценко)»	230	5,29
Політична партія Всеукраїнське об'єднання «Свобода»	195	4,48
Політична партія Всеукраїнське об'єднання «Батьківщина»	120	2,76
Політична партія «Опозиційний блок»	101	2,32
Комуністична партія України	82	1,88
Партія Сергія Тігіпка «Сильна Україна»	52	1,19
Радикальна Партія Олега Ляшка	47	1,08
Політична Партія «5.10»	25	0,57
Політична партія «Сила Людей»	15	0,34
Політична партія «Інтернет партія України»	9	0,2
Політична партія ВСЕУКРАЇНСЬКЕ ПОЛІТИЧНЕ ОБ'ЄДНАННЯ «УКРАЇНА – ЄДИНА КРАЇНА»	8	0,18
Партія Зелених України	6	0,13
Українська партія «Зелена планета»	6	0,13
Політична партія «НОВА ПОЛІТИКА»	6	0,13
Партія «Солідарність жінок України»	6	0,13
Політична партія «Сила і Честь»	4	0,09

Позачергові вибори до Верховної Ради України 2014 року

Продовження таблиці 4.4

Назва політичної партії – суб'єкта виборчого процесу	Кількість голосів виборців, поданих за кандидатів у депутати, включених до виборчого списку кожної політичної партії	Відсоток голосів виборців, поданих за кандидатів у депутати, включених до виборчого списку кожної політичної партії
ПОЛІТИЧНА ПАРТІЯ «БЛОК ЛІВИХ СИЛ УКРАЇНИ»	4	0,09
Ліберальна партія України	3	0,06
Політична партія «Національна Демократична партія України»	3	0,06
Політична партія «Єдина Країна»	3	0,06
Партія «ВІДРОДЖЕННЯ»	2	0,04
ПОЛІТИЧНА ПАРТІЯ «ВСЕУКРАЇНСЬКЕ АГРАРНЕ ОБ'ЄДНАННЯ «ЗАСТУП»	1	0,02
Політична партія Громадянський рух України	1	0,02
Політична партія Конгрес Українських Націоналістів	1	0,02
Фінляндська Республіка		
Політична партія «Об'єднання «САМОПОМІЧ»	68	27,41
Політична партія «НАРОДНИЙ ФРОНТ»	62	25
ПАРТІЯ «БЛОК ПЕТРА ПОРОШЕНКА»	40	16,12
Політична партія «ПРАВИЙ СЕКТОР»	31	12,5
Політична партія «Громадянська позиція (Анатолій Гриценко)»	14	5,64
Політична партія Всеукраїнське об'єднання «Свобода»	8	3,22
Комуністична партія України	6	2,41
Партія Сергія Тігіпка «Сильна Україна»	4	1,61
Політична партія Всеукраїнське об'єднання «Батьківщина»	4	1,61
Радикальна Партія Олега Ляшка	3	1,2
Політична Партія «5.10»	2	0,8
Політична партія «Опозиційний блок»	2	0,8
Політична партія «Інтернет партія України»	1	0,4
Політична партія «Єдина Країна»	1	0,4
Партія Зелених України	1	0,4
Політична партія «Сила Людей»	1	0,4
Французька Республіка		
Політична партія «Об'єднання «САМОПОМІЧ»	253	26,29
Політична партія «НАРОДНИЙ ФРОНТ»	252	26,19
ПАРТІЯ «БЛОК ПЕТРА ПОРОШЕНКА»	161	16,73
Політична партія «ПРАВИЙ СЕКТОР»	115	11,95
Політична партія «Громадянська позиція (Анатолій Гриценко)»	56	5,82

РОЗДІЛ 4. ЗАКОРДОННІ ВИБОРЧІ ДІЛЬНИЦІ

Продовження таблиці 4.4

Назва політичної партії – суб'єкта виборчого процесу	Кількість голосів виборців, поданих за кандидатів у депутати, включених до виборчого списку кожної політичної партії	Відсоток голосів виборців, поданих за кандидатів у депутати, включених до виборчого списку кожної політичної партії
Політична партія Всеукраїнське об'єднання «Свобода»	50	5,19
Політична партія Всеукраїнське об'єднання «Батьківщина»	23	2,39
Радикальна Партія Олега Ляшка	14	1,45
Політична Партія «5.10»	8	0,83
Партія Сергія Тігіпка «Сильна Україна»	6	0,62
Політична партія «Опозиційний блок»	4	0,41
Партія «Солідарність жінок України»	3	0,31
Партія «ВІДРОДЖЕННЯ»	3	0,31
Партія Зелених України	3	0,31
Комуністична партія України	3	0,31
Політична партія «Сила Людей»	2	0,2
ПОЛІТИЧНА ПАРТІЯ «ВСЕУКРАЇНСЬКЕ АГРАРНЕ ОБ'ЄДНАННЯ «ЗАСТУП»	2	0,2
ПОЛІТИЧНА ПАРТІЯ «УКРАЇНА МАЙБУТНЬОГО»	1	0,1
Ліберальна партія України	1	0,1
Політична партія «Інтернет партія України»	1	0,1
Політична партія ВСЕУКРАЇНСЬКЕ ПОЛІТИЧНЕ ОБ'ЄДНАННЯ «УКРАЇНА – ЄДИНА КРАЇНА»	1	0,1
Чеська Республіка		
Політична партія «НАРОДНИЙ ФРОНТ»	755	27,94
Політична партія «Об'єднання «САМОПОМІЧ»	575	21,28
ПАРТІЯ «БЛОК ПЕТРА ПОРОШЕНКА»	553	20,46
Політична партія Всеукраїнське об'єднання «Свобода»	239	8,84
Політична партія «ПРАВИЙ СЕКТОР»	230	8,51
Політична партія «Громадянська позиція (Анатолій Гриценко)»	106	3,92
Політична партія Всеукраїнське об'єднання «Батьківщина»	92	3,4
Радикальна Партія Олега Ляшка	64	2,36
Партія Сергія Тігіпка «Сильна Україна»	16	0,59
Комуністична партія України	15	0,55
Політична партія ВСЕУКРАЇНСЬКЕ ПОЛІТИЧНЕ ОБ'ЄДНАННЯ «УКРАЇНА – ЄДИНА КРАЇНА»	11	0,4
Політична партія «Опозиційний блок»	11	0,4
Політична партія «Інтернет партія України»	6	0,22

Позачергові вибори до Верховної Ради України 2014 року

Продовження таблиці 4.4

Назва політичної партії – суб'єкта виборчого процесу	Кількість голосів виборців, поданих за кандидатів у депутати, включених до виборчого списку кожної політичної партії	Відсоток голосів виборців, поданих за кандидатів у депутати, включених до виборчого списку кожної політичної партії
Партія «Солідарність жінок України»	6	0,22
Політична партія «Сила Людей»	5	0,18
Політична Партія «5.10»	4	0,14
ПОЛІТИЧНА ПАРТІЯ «ВСЕУКРАЇНСЬКЕ АГРАРНЕ ОБ'ЄДНАННЯ «ЗАСТУП»	3	0,11
Українська партія «Зелена планета»	3	0,11
ПОЛІТИЧНА ПАРТІЯ «УКРАЇНА МАЙБУТНЬОГО»	2	0,07
ПОЛІТИЧНА ПАРТІЯ «БЛОК ЛІВИХ СИЛ УКРАЇНИ»	2	0,07
Політична партія «НОВА ПОЛІТИКА»	1	0,03
Політична партія Громадянський рух України	1	0,03
Партія Зелених України	1	0,03
Політична партія «Сила і Честь»	1	0,03
Чорногорія		
Політична партія «Об'єднання «САМОПОМІЧ»	14	25
Політична партія «НАРОДНИЙ ФРОНТ»	8	14,28
Політична партія «ПРАВИЙ СЕКТОР»	8	14,28
Політична партія Всеукраїнське об'єднання «Свобода»	6	10,71
Політична партія «Опозиційний блок»	5	8,92
ПАРТІЯ «БЛОК ПЕТРА ПОРОШЕНКА»	3	5,35
ПОЛІТИЧНА ПАРТІЯ «ВСЕУКРАЇНСЬКЕ АГРАРНЕ ОБ'ЄДНАННЯ «ЗАСТУП»	2	3,57
Партія Сергія Тігіпка «Сильна Україна»	2	3,57
Комуністична партія України	2	3,57
Партія «Солідарність жінок України»	2	3,57
Політична партія Всеукраїнське об'єднання «Батьківщина»	2	3,57
Партія Зелених України	1	1,78
Політична партія «Інтернет партія України»	1	1,78
Швейцарська Конфедерація		
Політична партія «Об'єднання «САМОПОМІЧ»	99	34,73
Політична партія «НАРОДНИЙ ФРОНТ»	53	18,59
ПАРТІЯ «БЛОК ПЕТРА ПОРОШЕНКА»	44	15,43
Політична партія «ПРАВИЙ СЕКТОР»	29	10,17

РОЗДІЛ 4. ЗАКОРДОННІ ВИБОРЧІ ДІЛЬНИЦІ

Продовження таблиці 4.4

Назва політичної партії – суб'єкта виборчого процесу	Кількість голосів виборців, поданих за кандидатів у депутати, включених до виборчого списку кожної політичної партії	Відсоток голосів виборців, поданих за кандидатів у депутати, включених до виборчого списку кожної політичної партії
Політична партія «Громадянська позиція (Анатолій Гриценко)»	23	8,07
Політична партія Всеукраїнське об'єднання «Свобода»	13	4,56
Політична партія Всеукраїнське об'єднання «Батьківщина»	8	2,8
Радикальна Партія Олега Ляшка	3	1,05
Політична партія ВСЕУКРАЇНСЬКЕ ПОЛІТИЧНЕ ОБ'ЄДНАННЯ «УКРАЇНА – ЄДИНА КРАЇНА»	2	0,7
Політична Партія «5.10»	2	0,7
Ліберальна партія України	2	0,7
Партія «Солидарність жінок України»	1	0,35
Партія Сергія Тігіпка «Сильна Україна»	1	0,35
Політична партія «Сила і Честь»	1	0,35
Політична партія «Інтернет партія України»	1	0,35
Політична партія «Сила Людей»	1	0,35
Політична партія «Опозиційний блок»	1	0,35
Партія «ВІДРОДЖЕННЯ»	1	0,35
Японія		
Політична партія «Об'єднання «САМОПОМІЧ»	39	31,96
ПАРТІЯ «БЛОК ПЕТРА ПОРОШЕНКА»	31	25,4
Політична партія «НАРОДНИЙ ФРОНТ»	26	21,31
Політична партія «ПРАВИЙ СЕКТОР»	9	7,37
Політична партія «Громадянська позиція (Анатолій Гриценко)»	5	4,09
Політична партія ВСЕУКРАЇНСЬКЕ ПОЛІТИЧНЕ ОБ'ЄДНАННЯ «УКРАЇНА – ЄДИНА КРАЇНА»	2	1,63
Політична партія Всеукраїнське об'єднання «Свобода»	2	1,63
Політична партія Всеукраїнське об'єднання «Батьківщина»	2	1,63
Комуністична партія України	1	0,81
Політична партія «Інтернет партія України»	1	0,81
Політична Партія «5.10»	1	0,81
ПОЛІТИЧНА ПАРТІЯ «ВСЕУКРАЇНСЬКЕ АГРАРНЕ ОБ'ЄДНАННЯ «ЗАСТУП»	1	0,81
Радикальна Партія Олега Ляшка	1	0,81
Політична партія «Опозиційний блок»	1	0,81

ВІДОМОСТІ
щодо активності виборців під час голосування за межами України на виборах
Президента України та народних депутатів України (1999–2014 роки)

Назва виборів	Дата проведення голосування	Кількість виборців, внесених до списків виборців на закордонних виборчих дільницях	Кількість виборців, які отримали виборчі бюлетені	Відсоток кількості виборців, які отримали виборчі бюлетені	Кількість виборців, які взяли участь у голосуванні	Відсоток кількості виборців, які взяли участь у голосуванні
Вибори Президента України 1999 року	31 жовтня 1999 року	116985	24654	21,07	24610	21,04
	14 листопада 1999 року	121021	30611	25,26	30598	25,25
Вибори народних депутатів України 2002 року	31 березня 2002 року	50133	21335	42,55	21315	42,51
Вибори Президента України 2004 року	31 жовтня 2004 року	263274	62411	23,70	62373	23,69
	26 грудня 2004 року	348042	103099	29,62	103079	29,61
Вибори народних депутатів України 2006 року	26 березня 2006 року	422137	34122	8,08	34115	8,08
Позачергові вибори народних депутатів України 2007 року	30 вересня 2007 року	432942	25857	5,97	25850	5,97
Вибори Президента України 2010 року	17 січня 2010 року	428348	32020	7,47	32015	7,47
	7 лютого 2010 року	440738	45200	10,25	45193	10,25
Вибори народних депутатів України 2012 року	28 жовтня 2012 року	424536	20570	4,85	20570	4,85
Позачергові вибори Президента України 2014 року	25 травня 2014 року	474046	72824	15,36	72817	15,36
Позачергові вибори народних депутатів України 2014 року	26 жовтня 2014 року	461544	40767	8,83	40762	8,83

**ПОЗАЧЕРГОВІ ВИБОРИ НАРОДНИХ ДЕПУТАТІВ УКРАЇНИ
26 ЖОВТНЯ 2014 РОКУ**

**ПРОТОКОЛ
Центральної виборчої комісії**

**ПРО ПІДСУМКИ ГОЛОСУВАННЯ У ЗАГАЛЬНОДЕРЖАВНОМУ
БАГАТОМАНДАТНОМУ ВИБОРЧОМУ ОКРУЗІ В МЕЖАХ ЗАКОРДОННОГО
ВИБОРЧОГО ОКРУГУ З ВИБОРІВ НАРОДНИХ ДЕПУТАТІВ УКРАЇНИ**

Відповідно до статті 96¹ Закону України «Про вибори народних депутатів України» на підставі протоколів дільничних виборчих комісій про підрахунок голосів виборців на закордонних виборчих дільницях у загальнодержавному багатомандатному виборчому окрузі в межах закордонного виборчого округу, в тому числі з поміткою «Уточнений», та повідомлень про зміст таких протоколів дільничних виборчих комісій, переданих за допомогою технічних засобів зв'язку, Центральна виборча комісія **встановила**:

1) кількість виборчих бюлетенів для голосування у загальнодержавному багатомандатному виборчому окрузі в межах закордонного виборчого округу, одержаних Центральною виборчою комісією, –	468 604
чотириста шістдесят вісім тисяч шістсот чотири <small>(прописом)</small>	<small>(цифрами)</small>
2) кількість невикористаних виборчих бюлетенів для голосування у загальнодержавному багатомандатному виборчому окрузі в межах закордонного виборчого округу, погашених Центральною виборчою комісією, –	220
двісті двадцять <small>(прописом)</small>	<small>(цифрами)</small>
3) кількість виборчих бюлетенів для голосування у загальнодержавному багатомандатному виборчому окрузі в межах закордонного виборчого округу, одержаних дільничними виборчими комісіями закордонного виборчого округу, –	468 384
чотириста шістдесят вісім тисяч триста вісімдесят чотири <small>(прописом)</small>	<small>(цифрами)</small>
4) кількість невикористаних виборчих бюлетенів для голосування у загальнодержавному багатомандатному виборчому окрузі в межах закордонного виборчого округу, погашених дільничними виборчими комісіями закордонного виборчого округу, –	427 617
чотириста двадцять сім тисяч шістсот сімнадцять <small>(прописом)</small>	<small>(цифрами)</small>
5) загальна кількість виборців, внесених до списків виборців на закордонних виборчих дільницях у межах закордонного виборчого округу, –	461 544
чотириста шістдесят одна тисяча п'ятсот сорок чотири <small>(прописом)</small>	<small>(цифрами)</small>
6) кількість виборців, які отримали виборчі бюлетені для голосування у загальнодержавному багатомандатному виборчому окрузі в межах закордонного виборчого округу, –	40 767
сорок тисяч сімсот шістдесят сім <small>(прописом)</small>	<small>(цифрами)</small>
7) кількість виборчих бюлетенів для голосування у загальнодержавному багатомандатному виборчому окрузі в межах закордонного виборчого округу, що не підлягають врахуванню, виявлених на закордонних виборчих дільницях, –	0
нуль <small>(прописом)</small>	<small>(цифрами)</small>

Позачергові вибори до Верховної Ради України 2014 року

8) кількість виборців, які взяли участь у голосуванні у загальнодержавному багатомандатному виборчому окрузі в межах закордонного виборчого округу, – <p style="text-align: center;">сорок тисяч сімсот шістдесят два</p> <p style="text-align: center;"><small>(прописом)</small></p>	40 762 <small>(цифрами)</small>
9) кількість виборчих бюлетенів для голосування у загальнодержавному багатомандатному виборчому окрузі в межах закордонного виборчого округу, визнаних недійсними, – <p style="text-align: center;">двісті тридцять сім</p> <p style="text-align: center;"><small>(прописом)</small></p>	237 <small>(цифрами)</small>
10) кількість голосів виборців, поданих за кандидатів у народні депутати України, включених до виборчого списку кожної політичної партії, у закордонному виборчому окрузі:	

№ з/п	Назва політичної партії (у порядку розміщення у виборчому бюлетені)	Кількість голосів виборців, поданих за кандидатів у народні депутати України, включених до виборчого списку політичної партії	
		прописом	цифрами
1	РАДИКАЛЬНА ПАРТІЯ ОЛЕГА ЛЯШКА	<i>шістсот вісімдесят дев'ять</i>	689
2	ПАРТІЯ «СОЛІДАРНІСТЬ ЖІНОК УКРАЇНИ»	<i>сто сімдесят чотири</i>	174
3	ПОЛІТИЧНА ПАРТІЯ «ІНТЕРНЕТ ПАРТІЯ УКРАЇНИ»	<i>сто чотирнадцять</i>	114
4	ПОЛІТИЧНА ПАРТІЯ «ОПОЗИЦІЙНИЙ БЛОК»	<i>п'ятсот сорок вісім</i>	548
5	ПОЛІТИЧНА ПАРТІЯ «НАРОДНИЙ ФРОНТ»	<i>десять тисяч двісті вісімдесят вісім</i>	10 288
6	ПОЛІТИЧНА ПАРТІЯ «5.10»	<i>сто дев'яносто п'ять</i>	195
7	ПОЛІТИЧНА ПАРТІЯ «ВСЕУКРАЇНСЬКЕ АГРАРНЕ ОБ'ЄДНАННЯ «ЗАСТУП»	<i>п'ятдесят два</i>	52
8	ПАРТІЯ «ВІДРОДЖЕННЯ»	<i>тридцять два</i>	32
9	ПОЛІТИЧНА ПАРТІЯ «НОВА ПОЛІТИКА»	<i>двадцять вісім</i>	28
10	ПОЛІТИЧНА ПАРТІЯ «ЄДИНА КРАЇНА»	<i>сорок вісім</i>	48
11	ПОЛІТИЧНА ПАРТІЯ «СИЛА ЛЮДЕЙ»	<i>сто</i>	100
12	ПОЛІТИЧНА ПАРТІЯ ВСЕУКРАЇНСЬКЕ ОБ'ЄДНАННЯ «СВОБОДА»	<i>дві тисячі шістсот тридцять шість</i>	2 636
13	ПОЛІТИЧНА ПАРТІЯ «НАЦІОНАЛЬНА ДЕМОКРАТИЧНА ПАРТІЯ УКРАЇНИ»	<i>тридцять три</i>	33
14	КОМУНІСТИЧНА ПАРТІЯ УКРАЇНИ	<i>п'ятсот тридцять три</i>	533
15	ПОЛІТИЧНА ПАРТІЯ «ОБ'ЄДНАННЯ «САМОПОМІЧ»	<i>дев'ять тисяч п'ятнадцять</i>	9 015
16	ПОЛІТИЧНА ПАРТІЯ ВСЕУКРАЇНСЬКЕ ПОЛІТИЧНЕ ОБ'ЄДНАННЯ «УКРАЇНА – ЄДИНА КРАЇНА»	<i>сто тридцять п'ять</i>	135
17	ПОЛІТИЧНА ПАРТІЯ «ПРАВИЙ СЕКТОР»	<i>три тисячі триста десять</i>	3 310
18	ПОЛІТИЧНА ПАРТІЯ «УКРАЇНА МАЙБУТНЬОГО»	<i>двадцять п'ять</i>	25
19	ЛІБЕРАЛЬНА ПАРТІЯ УКРАЇНИ	<i>двадцять дев'ять</i>	29
20	ПАРТІЯ ЗЕЛЕНИХ УКРАЇНИ	<i>сімдесят сім</i>	77
21	УКРАЇНСЬКА ПАРТІЯ «ЗЕЛЕНА ПЛАНЕТА»	<i>сімдесят три</i>	73
22	ПАРТІЯ «БЛОК ПЕТРА ПОРОШЕНКА»	<i>вісім тисяч вісімсот чотири</i>	8 804
23	ПОЛІТИЧНА ПАРТІЯ «СИЛА І ЧЕСТЬ»	<i>двадцять</i>	20
24	ПОЛІТИЧНА ПАРТІЯ КОНГРЕС УКРАЇНСЬКИХ НАЦІОНАЛІСТІВ	<i>двадцять три</i>	23

РОЗДІЛ 4. ЗАКОРДОННІ ВИБОРЧІ ДІЛЬНИЦІ

№ з/п	Назва політичної партії (у порядку розміщення у виборчому бюлетені)	Кількість голосів виборців, поданих за кандидатів у народні депутати України, включених до виборчого списку політичної партії	
		прописом	цифрами
25	ПАРТІЯ СЕРГІЯ ТІГІПКА «СИЛЬНА УКРАЇНА»	<i>п'ятсот сімдесят шість</i>	576
26	ПОЛІТИЧНА ПАРТІЯ ВСЕУКРАЇНСЬКЕ ОБ'ЄДНАННЯ «БАТЬКІВЩИНА»	<i>дев'ятсот дев'яносто один</i>	991
27	ПОЛІТИЧНА ПАРТІЯ «ГРОМАДЯНСЬКА ПОЗИЦІЯ (АНАТОЛІЙ ГРИЦЕНКО)»	<i>одна тисяча дев'ятсот двадцять два</i>	1 922
28	ПОЛІТИЧНА ПАРТІЯ «БЛОК ЛІВИХ СИЛ УКРАЇНИ»	<i>двадцять дев'ять</i>	29
29	ПОЛІТИЧНА ПАРТІЯ ГРОМАДЯНСЬКИЙ РУХ УКРАЇНИ	<i>двадцять шість</i>	26

ВІДОМОСТІ,

**зазначені у пунктах 3–10 протоколу Центральної виборчої комісії
про підсумки голосування у загальнодержавному багатомандатному виборчому окрузі
в межах закордонного виборчого округу, по кожній виборчій дільниці,
що входить до складу закордонного виборчого округу**

Номер закордонної виборчої дільниці	Кількість виборчих бюлетенів для голосування у загальнодержавному багатомандатному виборчому окрузі в межах закордонного виборчого округу, одержаних дільничними виборчими комісіями закордонного виборчого округу	Кількість невикористаних виборчих бюлетенів для голосування у загальнодержавному багатомандатному виборчому окрузі в межах закордонного виборчого округу, погашених дільничними виборчими комісіями закордонного виборчого округу	Загальна кількість виборців, внесених до списків виборців на закордонних виборчих дільницях у межах закордонного виборчого округу	Кількість виборців, які отримали виборчі бюлетені для голосування у загальнодержавному багатомандатному виборчому окрузі в межах закордонного виборчого округу	Кількість виборчих бюлетенів для голосування у загальнодержавному багатомандатному виборчому окрузі в межах закордонного виборчого округу, що не підлягають врахуванню, виявлених на закордонних виборчих дільницях	Кількість виборців, які взяли участь у голосуванні у загальнодержавному багатомандатному виборчому окрузі в межах закордонного виборчого округу	Кількість виборчих бюлетенів для голосування у загальнодержавному багатомандатному виборчому окрузі в межах закордонного виборчого округу, визнаних недійсними	Кількість голосів виборців, поданих за кандидатів у народні депутати України, включених до виборчого списку кожної політичної партії, у закордонному виборчому окрузі
	п. 3	п. 4	п. 5	п. 6	п. 7	п. 8	п. 9	п. 10
900001	2136	2039	2152	97	0	97		97
900002	2736	1927	2718	809	0	809	4	805
900003	248	180	262	68	0	68	0	68
900004	316	276	311	40	0	40	2	38
900005	856	756	870	100	0	100	3	97
900006	2200	1621	2268	579	0	579	7	572
900007	7104	6836	7007	268	0	268	5	263
900008	4792	4688	4748	104	0	104	2	102
900009	2028	1912	2024	116	0	116	0	116

Позачергові вибори до Верховної Ради України 2014 року

Номер закордонної виборчої дільниці	Кількість виборчих бюлетенів для голосування у загальнодержавному багатомандатному виборчому окрузі в межах закордонного виборчого округу, одержаних дільничними виборчими комісіями закордонного виборчого округу	Кількість невикористаних виборчих бюлетенів для голосування у загальнодержавному багатомандатному виборчому окрузі в межах закордонного виборчого округу, погашених дільничними виборчими комісіями закордонного виборчого округу	Загальна кількість виборців, внесених до списків виборців на закордонних виборчих дільницях у межах закордонного виборчого округу	Кількість виборців, які отримали виборчі бюлетені для голосування у загальнодержавному багатомандатному виборчому окрузі в межах закордонного виборчого округу	Кількість виборчих бюлетенів для голосування у загальнодержавному багатомандатному виборчому окрузі в межах закордонного виборчого округу, що не підлягають врахуванню, виявлених на закордонних виборчих дільницях	Кількість виборців, які взяли участь у голосуванні у загальнодержавному багатомандатному виборчому окрузі в межах закордонного виборчого округу	Кількість виборчих бюлетенів для голосування у загальнодержавному багатомандатному виборчому окрузі в межах закордонного виборчого округу, визнаних недійсними	Кількість голосів виборців, поданих за кандидатів у народні депутати України, включених до виборчого списку кожної політичної партії, у закордонному виборчому окрузі
	п. 3	п. 4	п. 5	п. 6	п. 7	п. 8	п. 9	п. 10
900010	1304	1207	1310	97	0	97	0	97
900011	92	45	93	47	0	47	0	47
900012	116	91	112	25	0	25	0	25
900013	2288	1030	2515	1258	0	1258	2	1256
900014	260	208	249	52	0	52	0	52
900015	344	242	354	102	0	102	0	102
900016	4948	3700	5080	1248	0	1248	4	1244
900017	1028	956	996	72	0	72	1	71
900018	416	219	491	197	0	197	3	194
900019	144	102	151	42	0	42	1	41
900020	1788	1539	1796	249	0	249	3	246
900021	4284	3710	4284	574	0	574	18	556
900022	172	111	172	61	0	61	0	61
900023	28340	28030	21162	310	0	310	3	307
900024	16172	16009	16155	163	0	163	3	160
900025	116	70	130	46	0	46	1	45
900026	224	181	219	43	0	43	0	43
900027	564	223	595	341	0	341	0	341
900028	6260	4024	6303	2236	0	2236	9	2227
900029	5232	4295	5258	937	0	937	2	935
900030	4012	3100	4023	912	0	912	9	903
900031	8264	6212	8442	2052	0	2052	7	2045
900032	6380	4847	6278	1533	0	1533	13	1520
900033	6012	4501	6069	1511	0	1511	8	1503
900034	420	329	426	91	0	91	1	90
900035	612	541	623	71	0	71	0	71

РОЗДІЛ 4. ЗАКОРДОННІ ВИБОРЧІ ДІЛЬНИЦІ

Номер закордонної виборчої дільниці	Кількість виборчих бюлетенів для голосування у загальнодержавному багатомандатному виборчому окрузі в межах закордонного виборчого округу, одержаних дільничними виборчими комісіями закордонного виборчого округу	Кількість невикористаних виборчих бюлетенів для голосування у загальнодержавному багатомандатному виборчому окрузі в межах закордонного виборчого округу, погашених дільничними виборчими комісіями закордонного виборчого округу	Загальна кількість виборців, внесених до списків виборців на закордонних виборчих дільницях у межах закордонного виборчого округу	Кількість виборців, які отримали виборчі бюлетені для голосування у загальнодержавному багатомандатному виборчому окрузі в межах закордонного виборчого округу	Кількість виборчих бюлетенів для голосування у загальнодержавному багатомандатному виборчому окрузі в межах закордонного виборчого округу, що не підлягають врахуванню, виявлених на закордонних виборчих дільницях	Кількість виборців, які взяли участь у голосуванні у загальнодержавному багатомандатному виборчому окрузі в межах закордонного виборчого округу	Кількість виборчих бюлетенів для голосування у загальнодержавному багатомандатному виборчому окрузі в межах закордонного виборчого округу, визнаних недійсними	Кількість голосів виборців, поданих за кандидатів у народні депутати України, включених до виборчого списку кожної політичної партії, у закордонному виборчому окрузі
	п. 3	п. 4	п. 5	п. 6	п. 7	п. 8	п. 9	п. 10
900036	516	452	530	64	0	64	1	63
900037	1640	1387	1710	253	0	253	0	253
900038	4904	4154	4993	750	0	750	2	748
900040	144	112	140	32	0	32	0	32
900041	476	358	485	118	0	118	2	116
900042	208	135	229	73	0	73	0	73
900043	440	216	438	224	0	223	2	221
900044	232	153	246	79	0	79	0	79
900045	356	265	352	91	0	91	0	91
900046	152	109	147	43	0	43	0	43
900047	1836	1555	1855	281	0	281	5	276
900048	1572	1395	1605	177	0	177	0	177
900049	1544	1450	1394	94	0	94	2	92
900051	48	12	49	36	0	36	0	36
900052	64	22	73	42	0	42	0	42
900053	344	305	336	39	0	39	0	39
900054	152	105	157	47	0	47	0	47
900055	53620	52606	53425	1014	0	1013	3	1010
900056	16620	16479	16446	141	0	141	4	137
900058	1268	934	1274	334	0	334	1	333
900059	18612	17490	18230	1122	0	1122	6	1116
900060	23324	22877	22848	447	0	447	2	445
900061	15388	14630	15311	758	0	758	4	754
900062	27460	26146	27209	1314	0	1314	5	1309
900063	14724	14004	14472	720	0	720	1	719
900064	452	255	472	197	0	197	1	196

Позачергові вибори до Верховної Ради України 2014 року

Номер закордонної виборчої дільниці	Кількість виборчих бюлетенів для голосування у загальнодержавному багатомандатному виборчому окрузі в межах закордонного виборчого округу, одержаних дільничними виборчими комісіями закордонного виборчого округу	Кількість невикористаних виборчих бюлетенів для голосування у загальнодержавному багатомандатному виборчому окрузі в межах закордонного виборчого округу, погашених дільничними виборчими комісіями закордонного виборчого округу	Загальна кількість виборців, внесених до списків виборців на закордонних виборчих дільницях у межах закордонного виборчого округу	Кількість виборців, які отримали виборчі бюлетені для голосування у загальнодержавному багатомандатному виборчому окрузі в межах закордонного виборчого округу	Кількість виборчих бюлетенів для голосування у загальнодержавному багатомандатному виборчому окрузі в межах закордонного виборчого округу, що не підлягають врахуванню, виявлених на закордонних виборчих дільницях	Кількість виборців, які взяли участь у голосуванні у загальнодержавному багатомандатному виборчому окрузі в межах закордонного виборчого округу	Кількість виборчих бюлетенів для голосування у загальнодержавному багатомандатному виборчому окрузі в межах закордонного виборчого округу, визнаних недійсними	Кількість голосів виборців, поданих за кандидатів у народні депутати України, включених до виборчого списку кожної політичної партії, у закордонному виборчому окрузі
	п. 3	п. 4	п. 5	п. 6	п. 7	п. 8	п. 9	п. 10
900065	200	118	207	82	0	82	0	82
900067	200	138	203	62	0	62	0	62
900068	276	220	314	56	0	56	0	56
900069	5336	3443	5306	1893	0	1893	8	1885
900070	1228	1017	1207	211	0	211	0	211
900071	3212	2584	3494	628	0	628	1	627
900072	1660	1303	1702	357	0	357	1	356
900073	3104	2102	3134	1002	0	1002	8	994
900074	1220	845	1257	375	0	375	3	372
900075	26908	26372	26706	536	0	535	1	534
900077	10080	10053	10036	27	0	27	0	27
900078	5752	5620	5779	132	0	132	1	131
900080	228	158	232	70	0	70	1	69
900081	128	109	124	19	0	19	0	19
900082	88	55	91	33	0	33	0	33
900083	316	250	320	66	0	66	0	66
900085	224	129	229	95	0	95	0	95
900086	940	768	962	172	0	172	2	170
900087	1680	1575	1685	105	0	105	1	104
900088	392	314	386	78	0	78	0	78
900089	6552	6219	6573	333	0	333	3	330
900090	13104	12227	13388	877	0	877	4	873
900091	22928	22551	22917	377	0	377	1	376
900092	6972	5977	7013	995	0	995	5	990
900093	148	94	144	54	0	54	0	54
900094	432	373	403	59	0	59	0	59

РОЗДІЛ 4. ЗАКОРДОННІ ВИБОРЧІ ДІЛЬНИЦІ

Номер закордонної виборчої дільниці	Кількість виборчих бюлетенів для голосування у загальнодержавному багатомандатному виборчому окрузі в межах закордонного виборчого округу, одержаних дільничними виборчими комісіями закордонного виборчого округу	Кількість невикористаних виборчих бюлетенів для голосування у загальнодержавному багатомандатному виборчому окрузі в межах закордонного виборчого округу, погашених дільничними виборчими комісіями закордонного виборчого округу	Загальна кількість виборців, внесених до списків виборців на закордонних виборчих дільницях у межах закордонного виборчого округу	Кількість виборців, які отримали виборчі бюлетені для голосування у загальнодержавному багатомандатному виборчому окрузі в межах закордонного виборчого округу	Кількість виборчих бюлетенів для голосування у загальнодержавному багатомандатному виборчому окрузі в межах закордонного виборчого округу, що не підлягають врахуванню, виявлених на закордонних виборчих дільницях	Кількість виборців, які взяли участь у голосуванні у загальнодержавному багатомандатному виборчому окрузі в межах закордонного виборчого округу	Кількість виборчих бюлетенів для голосування у загальнодержавному багатомандатному виборчому окрузі в межах закордонного виборчого округу, визнаних недійсними	Кількість голосів виборців, поданих за кандидатів у народні депутати України, включених до виборчого списку кожної політичної партії, у закордонному виборчому окрузі
	п. 3	п. 4	п. 5	п. 6	п. 7	п. 8	п. 9	п. 10
900095	136	68	150	68	0	68	1	67
900096	184	96	201	88	0	88	0	88
900097	644	269	623	375	0	375	10	365
900098	2356	2168	2369	188	0	188		188
900099	3164	3074	3148	90	0	90	1	89
900100	1240	1030	1263	210	0	210	3	207
900101	1572	1321	1586	251	0	251	3	248
900102	2948	2012	3056	936	0	936	7	929
900103	140	107	129	33	0	33	0	33
900104	184	141	184	43	0	43	0	43
900105	14556	12388	15176	2168	0	2166	6	2160
900106	3460	2917	3533	543	0	543	1	542
900107	124	68	139	56	0	56		56
900108	1048	762	1077	286	0	286	1	285
900109	920	686	935	234	0	234	0	234
900110	472	350	483	122	0	122	0	122
900111	176	3	176	173	0	173	1	172
900112	108	17	106	91	0	91	0	91
900114	44	1	43	43	0	43	1	42
900115	2092	2071	2084	21	0	21	0	21
900116	476	283	532	193	0	193	3	190
900117	2860	2833	2832	27	0	27	0	27
900118	2488	2466	2478	22	0	22	0	22
900120	60	26	62	34	0	34	0	34
900121	5320	4483	5295	837	0	837	7	830
Усього:	468 384	427 617	461 544	40 767	0	40 762	237	40 525

РОЗДІЛ 4. ЗАКОРДОННІ ВИБОРЧІ ДІЛЬНИЦІ

Номер закордонної виборчої дільниці	РАДІКАЛЬНА ПАРТІЯ ОЛЕГА ЛЯШКА	ПАРТІЯ «СОЛІДАРНІСТЬ ЖИНОК УКРАЇНИ»	ПОЛІТИЧНА ПАРТІЯ «ІНТЕРНЕТ ПАРТІЯ УКРАЇНИ»	ПОЛІТИЧНА ПАРТІЯ «ОПОЗИЦІЙНИЙ БЛОК»	ПОЛІТИЧНА ПАРТІЯ «НАРОДНИЙ ФРОНТ»	ПОЛІТИЧНА ПАРТІЯ «5.10»	ПОЛІТИЧНА ПАРТІЯ «ВСЕУКРАЇНСЬКЕ АГАРНЕ ОБ'ЄДНАННЯ «ЗАСТУП»	ПАРТІЯ «ВІПРОДЖЕННЯ»	ПОЛІТИЧНА ПАРТІЯ «НОВА ПОЛІТИКА»	ПОЛІТИЧНА ПАРТІЯ «ЄДИНА КРАЇНА»	ПОЛІТИЧНА ПАРТІЯ «СИЛА ЛЮДЕЙ»	ПОЛІТИЧНА ПАРТІЯ ВСЕУКРАЇНСЬКЕ ОБ'ЄДНАННЯ «СВОБОДА»	ПОЛІТИЧНА ПАРТІЯ «НАЦІОНАЛЬНА ДЕМОКРАТИЧНА ПАРТІЯ УКРАЇНИ»	КОМУНІСТИЧНА ПАРТІЯ УКРАЇНИ	ПОЛІТИЧНА ПАРТІЯ «ОБ'ЄДНАННЯ «САМОПОМІЧ»
	1	2	3	4	5	6	7	8	9	10	11	12	13	14	15
900016	10	3	0	8	493	2	0	0	0	1	0	88	0	5	227
900017	1	0	0	3	18	0	0	0	0	0	1	1	0	13	5
900018	2	3	3	1	27	2	1	3	2	2	0	9	0	4	40
900019	7	2	1	4	2	0	0	0	0	0	0	1	1	0	5
900020	2	1	1	4	53	2	0	0	0	0	2	6	0	3	78
900021	26	18	0	64	46	2	1	1	0	4	3	31	1	59	60
900022	0	0	0	3	12	0	0	0	0	1	0	0	0	2	12
900023	4	1	1	6	65	1	0	0	0	0	1	5	1	7	60
900024	4	0	0	18	42	0	0	0	0	0	0	5	0	2	17
900025	1	0	1	1	6	1	1	0	0	0	0	2	0	0	7
900026	3	3	1	1	4	0	0	0	0	0	0	4	0	1	4
900027	5	0	1	0	75	3	1	0	0	0	2	25	0	1	88
900028	53	1	2	3	814	1	3	0	0	1	2	199	0	2	482
900029	13	1	0	2	303	4	1	0	0	2	0	74	0	4	205
900030	21	4	0	2	344	0	0	4	0	0	0	92	0	3	149
900031	34	1	2	1	773	4	0	0	0	6	0	97	0	3	454
900032	41	2	0	1	550	7	2	0	0	0	2	86	0	2	275
900033	28	4	0	2	593	3	1	1	0	0	4	82	1	1	332
900034	1	4	1	12	18	0	0	0	0	0	0	4	0	7	13
900035	0	1	0	2	7	0	0	0	0	0	0	3	0	3	10

Позачергові вибори до Верховної Ради України 2014 року

Номер закордонної виборчої дільниці	РАДКАЛЬНА ПАРТІЯ ОЛЕГА ЛІШКА	ПАРТІЯ «СОЛІДАРНІСТЬ ЖИНОК УКРАЇНИ»	ПОЛІТИЧНА ПАРТІЯ «ІНТЕРНЕТ ПАРТІЯ УКРАЇНИ»	ПОЛІТИЧНА ПАРТІЯ «ОПОЗИЦІЙНИЙ БЛОК»	ПОЛІТИЧНА ПАРТІЯ «НАРОДНИЙ ФРОНТ»	ПОЛІТИЧНА ПАРТІЯ «5.10»	ПОЛІТИЧНА ПАРТІЯ «ВСЕУКРАЇНСЬКЕ АГАРНЕ ОБ'ЄДНАННЯ «ЗАСТУП»	ПАРТІЯ «ВІПРОДЖЕННЯ»	ПОЛІТИЧНА ПАРТІЯ «НОВА ПОЛІТИКА»	ПОЛІТИЧНА ПАРТІЯ «ЄДИНА КРАЇНА»	ПОЛІТИЧНА ПАРТІЯ «СИЛА ЛЮДЕЙ»	ПОЛІТИЧНА ПАРТІЯ ВСЕУКРАЇНСЬКЕ ОБ'ЄДНАННЯ «СВОБОДА»	ПОЛІТИЧНА ПАРТІЯ «НАЦІОНАЛЬНА ДЕМОКРАТИЧНА ПАРТІЯ УКРАЇНИ»	КОМУНІСТИЧНА ПАРТІЯ УКРАЇНИ	ПОЛІТИЧНА ПАРТІЯ «ОБ'ЄДНАННЯ «САМОПОМІЧ»
	1	2	3	4	5	6	7	8	9	10	11	12	13	14	15
900036	0	0	0	1	12	1	0	0	0	0	1	1	0	3	13
900037	4	2	0	3	43	0	0	0	0	0	0	20	0	1	65
900038	6	2	3	1	121	3	0	0	0	0	1	117	0	2	161
900040	0	1	1	3	3	0	0	0	0	0	0	0	0	5	0
900041	1	3	3	1	14	1	1	0	0	0	1	4	0	6	26
900042	1	1	1	0	12	1	0	0	0	0	0	3	0	0	33
900043	5	0	0	6	45	3	0	0	0	0	1	9	0	3	63
900044	0	0	0	1	20	2	0	0	0	0	1	6	1	2	19
900045	1	10	0	7	11	0	2	1	0	2	2	3	1	11	1
900046	0	0	1	1	7	1	1	0	0	0	0	0	0	1	7
900047	12	1	2	23	35	0	1	0	2	3	0	20	1	18	43
900048	2	2	3	6	19	3	0	0	1	0	0	10	0	12	39
900049	0	0	0	6	19	0	0	0	0	0	2	5	1	2	6
900051	0	1	0	2	2	0	0	0	0	0	0	4	0	1	5
900052	1	0	0	2	8	2	0	0	0	0	1	1	0	1	9
900053	1	2	0	2	8	0	0	0	0	0	0	0	1	2	3
900054	0	0	0	0	9	1	0	0	0	0	0	1	0	1	11
900055	23	7	9	49	101	2	8	1	5	5	3	13	4	35	29
900056	1	4	3	19	2	0	1	1	1	0	1	6	0	16	2
900058	1	0	0	1	61	0	0	0	0	0	0	21	0	1	128

РОЗДІЛ 4. ЗАКОРДОННІ ВИБОРЧІ ДІЛЬНИЦІ

Номер закордонної виборчої дільниці	РАДІКАЛЬНА ПАРТІЯ ОЛЕГА ЛЯШКА	ПАРТІЯ «СОЛІДАРНІСТЬ ЖИНОК УКРАЇНИ»	ПОЛІТИЧНА ПАРТІЯ «ІНТЕРНЕТ ПАРТІЯ УКРАЇНИ»	ПОЛІТИЧНА ПАРТІЯ «ОПОЗИЦІЙНИЙ БЛОК»	ПОЛІТИЧНА ПАРТІЯ «НАРОДНИЙ ФРОНТ»	ПОЛІТИЧНА ПАРТІЯ «5.10»	ПОЛІТИЧНА ПАРТІЯ «ВСЕУКРАЇНСЬКЕ АГАРНЕ ОБ'ЄДНАННЯ «ЗАСТУП»	ПАРТІЯ «ВІПРОДЖЕННЯ»	ПОЛІТИЧНА ПАРТІЯ «НОВА ПОЛІТИКА»	ПОЛІТИЧНА ПАРТІЯ «ЄДИНА КРАЇНА»	ПОЛІТИЧНА ПАРТІЯ «СИЛА ЛЮДЕЙ»	ПОЛІТИЧНА ПАРТІЯ ВСЕУКРАЇНСЬКЕ ОБ'ЄДНАННЯ «СВОБОДА»	ПОЛІТИЧНА ПАРТІЯ «НАЦІОНАЛЬНА ДЕМОКРАТИЧНА ПАРТІЯ УКРАЇНИ»	КОМУНІСТИЧНА ПАРТІЯ УКРАЇНИ	ПОЛІТИЧНА ПАРТІЯ «ОБ'ЄДНАННЯ «САМОПОМІЧ»
	1	2	3	4	5	6	7	8	9	10	11	12	13	14	15
900059	9	2	3	32	248	6	0	1	0	1	7	37	1	31	288
900060	2	1	0	3	137	0	0	0	0	1	2	28	0	0	105
900061	13	1	1	24	159	7	1	0	1	1	1	35	0	24	161
900062	11	1	5	29	331	10	0	0	3	0	4	56	2	19	332
900063	12	1	0	13	166	2	0	1	2	0	1	39	0	8	166
900064	3	0	1	0	35	0	0	0	0	0	0	11	0	2	82
900065	0	1	0	1	11	2	0	0	1	0	1	4	0	0	19
900067	0	3	0	0	11	0	0	0	0	0	0	0	0	3	5
900068	1	1	1	0	14	0	0	0	0	0	2	2	0	1	9
900069	34	3	4	6	494	13	0	0	0	0	6	83	2	4	468
900070	2	2	0	4	46	1	0	0	0	0	0	20	0	2	38
900071	7	1	1	3	115	10	0	0	0	0	1	21	2	1	241
900072	9	1	3	2	66	3	0	0	0	0	6	16	0	3	107
900073	14	0	0	0	314	6	0	0	1	1	0	111	0	0	200
900074	10	1	0	1	120	3	0	1	0	0	0	34	0	1	58
900075	8	5	4	13	94	7	2	0	1	0	2	23	0	25	152
900077	0	0	0	2	3	0	0	0	0	1	0	1	0	4	6
900078	5	0	0	5	14	0	0	0	0	1	0	7	0	9	25
900080	0	1	0	1	9	0	0	0	0	0	0	3	0	0	7
900081	1	0	0	0	2	0	0	0	0	0	0	0	0	0	0

Позачергові вибори до Верховної Ради України 2014 року

Номер закордонної виборчої дільниці	РАДКАЛІБНА ПАРТІЯ ОЛЕГА ЛІШКА	ПАРТІЯ «СОЛІДАРІСТЬ ЖИНОК УКРАЇНИ»	ПОЛІТИЧНА ПАРТІЯ «ІНТЕРНЕТ УКРАЇНИ»	ПОЛІТИЧНА ПАРТІЯ «ОПОЗИЦІЙНИЙ БЛОК»	ПОЛІТИЧНА ПАРТІЯ «НАРОДНИЙ ФРОНТ»	ПОЛІТИЧНА ПАРТІЯ «5.10»	ПОЛІТИЧНА ПАРТІЯ «ВСЕУКРАЇНСЬКЕ АГАРНЕ ОБ'ЄДНАННЯ «ЗАСТУП»	ПАРТІЯ «ВІПРОДЖЕННЯ»	ПОЛІТИЧНА ПАРТІЯ «НОВА ПОЛІТИКА»	ПОЛІТИЧНА ПАРТІЯ «ЄДИНА КРАЇНА»	ПОЛІТИЧНА ПАРТІЯ «СИЛА ЛЮДЕЙ»	ПОЛІТИЧНА ПАРТІЯ ВСЕУКРАЇНСЬКЕ ОБ'ЄДНАННЯ «СВОБОДА»	ПОЛІТИЧНА ПАРТІЯ «НАЦІОНАЛЬНА ДЕМОКРАТИЧНА ПАРТІЯ УКРАЇНИ»	КОМУНІСТИЧНА ПАРТІЯ УКРАЇНИ	ПОЛІТИЧНА ПАРТІЯ «ОБ'ЄДНАННЯ «САМОПОМІЧ»
	1	2	3	4	5	6	7	8	9	10	11	12	13	14	15
900082	0	2	0	0	3	0	0	0	0	0	0	1	0	2	10
900083	3	0	1	2	5	1	0	0	0	0	0	1	0	3	16
900085	1	3	1	3	18	0	0	0	2	0	0	0	1	2	20
900086	8	0	0	3	30	2	1	0	0	0	0	9	0	1	38
900087	3	0	1	1	23	1	0	0	0	0	1	4	0	0	28
900088	1	0	2	1	11	0	0	0	0	0	0	7	0	0	22
900089	3	1	4	2	73	1	0	0	0	0	1	19	0	2	109
900090	14	1	3	5	154	5	0	0	0	0	2	120	2	1	239
900091	3	2	0	1	70	1	0	0	0	2	0	33	2	0	124
900092	14	0	3	0	177	2	0	0	0	0	2	217	0	1	224
900093	0	0	0	0	8	0	0	0	0	0	0	3	0	1	22
900094	0	2	0	3	7	2	0	0	0	0	0	1	0	3	19
900095	1	0	0	1	13	0	1	0	0	0	0	2	0	0	12
900096	2	0	0	1	15	0	0	0	0	0	0	4	0	6	25
900097	8	3	4	17	44	1	2	2	0	4	1	14	1	19	19
900098	2	1	3	4	31	2	0	0	0	0	4	3	1	3	42
900099	6	2	0	3	15	0	0	1	1	1	0	3	0	4	14
900100	5	8	1	3	22	4	1	1	0	2	3	4	0	13	7
900101	3	0	1	2	62	2	0	0	0	1	1	8	0	6	68

РОЗДІЛ 4. ЗАКОРДОННІ ВИБОРЧІ ДІЛЬНИЦІ

Номер закордонної виборчої дільниці	РАДІКАЛЬНА ПАРТІЯ ОЛЕГА ЛЯШКА	ПАРТІЯ «СОЛІДАРНІСТЬ ЖИНОК УКРАЇНИ»	ПОЛІТИЧНА ПАРТІЯ «ІНТЕРНЕТ ПАРТІЯ УКРАЇНИ»	ПОЛІТИЧНА ПАРТІЯ «ОПОЗИЦІЙНИЙ БЛОК»	ПОЛІТИЧНА ПАРТІЯ «НАРОДНИЙ ФРОНТ»	ПОЛІТИЧНА ПАРТІЯ «5.10»	ПОЛІТИЧНА ПАРТІЯ «ВСЕУКРАЇНСЬКЕ АГАРНЕ ОБ'ЄДНАННЯ «ЗАСТУП»	ПАРТІЯ «ВІПРОДЖЕННЯ»	ПОЛІТИЧНА ПАРТІЯ «НОВА ПОЛІТИКА»	ПОЛІТИЧНА ПАРТІЯ «ЄДИНА КРАЇНА»	ПОЛІТИЧНА ПАРТІЯ «СИЛА ЛЮДЕЙ»	ПОЛІТИЧНА ПАРТІЯ ВСЕУКРАЇНСЬКЕ ОБ'ЄДНАННЯ «СВОБОДА»	ПОЛІТИЧНА ПАРТІЯ «НАЦІОНАЛЬНА ДЕМОКРАТИЧНА ПАРТІЯ УКРАЇНИ»	КОМУНІСТИЧНА ПАРТІЯ УКРАЇНИ	ПОЛІТИЧНА ПАРТІЯ «ОБ'ЄДНАННЯ САМОПОМІЧ»
	1	2	3	4	5	6	7	8	9	10	11	12	13	14	15
900102	14	2	1	4	246	8	1	3	0	0	2	50	0	3	245
900103	0	1	0	0	6	0	1	0	0	0	0	0	0	0	8
900104	1	0	0	0	19	0	0	0	0	0	0	0	0	3	7
900105	42	4	4	6	595	4	3	0	0	0	4	202	0	11	469
900106	22	2	2	5	160	0	0	0	1	0	1	37	0	4	106
900107	0	2	1	5	8	0	2	0	0	0	0	6	0	2	14
900108	3	1	1	1	53	2	0	1	0	0	1	13	0	0	99
900109	7	0	0	0	45	0	0	0	0	0	1	14	0	5	75
900110	1	0	1	1	26	1	1	0	0	0	0	2	0	1	39
900111	0	1	4	1	26	1	1	0	0	1	0	3	0	0	13
900112	1	0	0	1	18	2	0	0	0	0	0	3	0	0	19
900114	0	0	0	0	5	0	0	1	0	0	0	0	0	0	5
900115	1	1	1	2	0	0	0	0	0	0	0	0	0	2	4
900116	1	0	2	2	43	2	0	0	0	0	0	10	0	1	58
900117	0	1	0	5	2	0	0	2	0	0	0	1	0	1	1
900118	2	1	0	4	1	0	0	1	0	1	0	0	0	1	1
900120	0	0	0	2	6	0	0	0	0	0	0	1	0	1	9
900121	14	0	0	2	256	5	0	0	0	0	0	53	0	0	213
Усього:	689	174	114	548	10 288	195	52	32	28	48	100	2 636	33	533	9 015

Позачергові вибори до Верховної Ради України 2014 року

Номер закордонної виборчої дільниці	16	17	18	19	20	21	22	23	24	25	26	27	28	29
	ПОЛІТИЧНА ПАРТІЯ ВСУКРАЇНСЬКЕ ОБ'ЄДНАННЯ «УКРАЇНА - ЄДИНА КРАЇНА»	ПОЛІТИЧНА ПАРТІЯ «ПРАВИЙ СЕКТОР»	ПОЛІТИЧНА ПАРТІЯ «УКРАЇНА МАЙБУТНЬОГО»	ЛІБЕРАЛЬНА ПАРТІЯ УКРАЇНИ	ПАРТІЯ ЗЕЛЕНИХ УКРАЇНИ	УКРАЇНСЬКА ПАРТІЯ «ЗЕЛЕНА ПЛАНЕТА»	ПАРТІЯ «БЛОК ПЕТРА ПОРОШЕНКА»	ПОЛІТИЧНА ПАРТІЯ «СИЛА І ЧЕСТЬ»	ПОЛІТИЧНА ПАРТІЯ КОНТРЕСУКРАЇНСЬКИХ НАЦІОНАЛІСТІВ	ПАРТІЯ СЕРГІЯ ТІПШКА «СИЛЬНА УКРАЇНА»	ПОЛІТИЧНА ПАРТІЯ ВСУКРАЇНСЬКЕ ОБ'ЄДНАННЯ «БАТЬКІВЩИНА»	ПОЛІТИЧНА ПАРТІЯ «ГРОМАДУНСЬКА ПОЗИЦІЯ (АНАТОЛІЙ ГРИЩЕНКО)»	ПОЛІТИЧНА ПАРТІЯ «БЛОК ЛІВІХ СИЛ УКРАЇНИ»	ПОЛІТИЧНА ПАРТІЯ РУХ УКРАЇНИ
900001	0	10	0	0	0	0	20	0	0	0	2	3	0	0
900002	7	56	1	2	1	2	157	1	0	5	19	58	2	2
900003	1	3	0	0	1	0	15	0	0	1	5	4	0	0
900004	0	1	0	0	0	0	16	0	0	2	1	4	0	0
900005	2	14	0	0	0	3	10	0	0	0	5	1	1	0
900006	0	32	0	0	1	0	131	0	0	4	13	42	1	1
900007	1	12	2	0	1	0	78	0	1	9	7	14	0	2
900008	1	3	1	0	1	0	28	0	1	8	4	1	0	0
900009	1	4	0	0	0	0	29	1	0	7	8	3	0	0
900010	1	6	0	0	0	1	23	0	0	0	4	5	0	0
900011	0	3	0	0	0	0	20	0	0	4	0	1	0	0
900012	0	2	0	0	0	0	12	0	0	1	1	1	0	0
900013	7	138	1	1	0	0	231	0	0	4	20	96	1	1
900014	0	6	0	0	0	0	9	0	0	0	1	3	0	0
900015	0	1	0	0	0	0	74	0	0	1	2	4	0	1
900016	1	105	0	1	0	3	217	0	2	5	48	25	0	0
900017	1	4	0	0	1	0	14	0	0	2	2	5	0	0
900018	4	14	0	1	1	1	54	0	0	3	7	10	0	0
900019	1	3	1	0	0	0	9	0	0	1	3	0	0	0
900020	1	24	0	0	0	0	48	0	0	2	2	17	0	0
900021	2	22	1	0	2	1	90	1	2	84	17	17	1	0
900022	0	4	1	0	0	0	16	0	0	4	2	4	0	0
900023	3	25	0	0	0	0	103	0	0	4	5	10	1	4

РОЗДІЛ 4. ЗАКОРДОННІ ВИБОРЧІ ДІЛЬНИЦІ

Номер закордонної виборчої дільниці	ПОЛІТИЧНА ПАРТІЯ ВСЕУКРАЇНСЬКЕ ОБ'ЄДНАННЯ «УКРАЇНА - ЄДИНА КРАЇНА»																ПОЛІТИЧНА ПАРТІЯ «ПРАВИЙ СЕКТОР»	ПОЛІТИЧНА ПАРТІЯ «УКРАЇНА МАЙБУТНЬОГО»	ПАРТІЯ ЗЕЛЕНИХ УКРАЇНИ	УКРАЇНСЬКА ПАРТІЯ «ЗЕЛЕНА ПЛАНЕТА»	ПАРТІЯ «БЛОК ПЕТРА ПОРОШЕНКА»	ПОЛІТИЧНА ПАРТІЯ «СИЛА І ЧЕСТЬ»	ПОЛІТИЧНА ПАРТІЯ КОНТРЕС УКРАЇНСЬКИХ НАЦІОНАЛІСТІВ	ПАРТІЯ СЕРГІЯ ТИПКА «СИЛНА УКРАЇНА»	ПОЛІТИЧНА ПАРТІЯ ВСЕУКРАЇНСЬКЕ ОБ'ЄДНАННЯ «БАТЬКІВЩИНА»	ПОЛІТИЧНА ПАРТІЯ «ПРОМАДІЯНСЬКА ПОЗИЦІЯ (АНАТОЛІЙ ГРИЩЕНКО)»	ПОЛІТИЧНА ПАРТІЯ «БЛОК ЛІВІХ СИЛ УКРАЇНИ»	ПОЛІТИЧНА ПАРТІЯ ПРОМАДІЯНСЬКИЙ РУХ УКРАЇНИ
	16	17	18	19	20	21	22	23	24	25	26	27	28	29														
900024	2	10	0	0	0	42	0	0	0	5	9	4	0	0														
900025	0	2	0	0	0	12	0	0	0	4	2	2	0	0														
900026	1	1	0	0	2	14	0	0	0	0	1	2	0	0														
900027	2	29	1	0	0	76	0	0	0	0	7	25	0	0														
900028	3	155	0	0	0	382	0	1	3	54	66	0	0	0														
900029	1	88	0	0	2	179	0	0	3	21	31	1	0	0														
900030	1	102	0	0	0	129	0	1	5	21	24	0	1	1														
900031	2	203	0	0	1	356	0	1	4	30	72	0	1	1														
900032	3	198	0	1	1	251	0	0	7	36	55	0	0	0														
900033	1	128	0	1	1	239	0	1	0	31	48	0	1	1														
900034	0	3	1	1	0	14	1	0	9	1	0	0	0	0														
900035	0	1	0	0	2	36	0	0	1	3	2	0	0	0														
900036	0	2	0	0	0	19	0	0	2	1	7	0	0	0														
900037	2	26	1	0	1	50	0	0	3	7	22	1	0	0														
900038	1	126	0	0	0	137	0	1	1	27	36	2	0	0														
900040	0	2	0	0	0	8	0	0	6	0	0	0	0	0														
900041	0	4	0	0	4	32	1	0	4	5	5	0	0	0														
900042	1	3	0	0	0	11	0	0	2	0	3	0	1	1														
900043	5	18	0	0	0	49	0	0	1	5	8	0	0	0														
900044	1	6	0	0	1	11	0	0	0	1	7	0	0	0														
900045	0	0	1	1	0	20	0	0	3	4	2	7	0	0														
900046	0	0	0	0	1	19	0	0	1	0	3	0	0	0														
900047	1	18	0	0	2	68	0	1	9	9	7	0	0	0														

Позачергові вибори до Верховної Ради України 2014 року

Номер закордонної виборчої дільниці	ПОЛІТИЧНА ПАРТІЯ ВСЕУКРАЇНСЬКЕ ПОЛІТИЧНЕ ОБ'ЄДНАННЯ «УКРАЇНА - ЄДИНА КРАЇНА»															
	16	17	18	19	20	21	22	23	24	25	26	27	28	29		
900048	2	6	0	1	2	1	40	0	0	5	6	17	0	0		
900049	1	7	0	0	0	3	27	0	0	6	2	5	0	0		
900051	0	0	0	0	0	0	11	0	0	3	4	3	0	0		
900052	0	1	1	0	0	0	13	0	0	0	0	2	0	0		
900053	1	3	0	1	0	0	10	0	0	3	0	2	0	0		
900054	0	3	0	0	0	1	14	0	0	4	1	1	0	0		
900055	5	13	1	5	6	5	595	4	3	37	16	23	0	3		
900056	0	2	2	1	1	0	21	0	1	48	4	0	0	0		
900058	2	19	0	0	2	0	61	0	0	5	5	25	1	0		
900059	1	71	0	0	2	0	283	2	0	15	23	51	1	1		
900060	0	27	0	0	1	1	102	0	0	4	14	17	0	0		
900061	1	65	0	1	1	3	189	1	1	9	20	32	2	0		
900062	2	97	0	0	2	2	258	0	0	9	41	94	1	0		
900063	4	39	0	2	0	0	189	1	0	15	22	36	0	0		
900064	0	15	0	0	0	0	28	0	0	2	1	16	0	0		
900065	2	7	0	0	2	0	21	1	0	3	2	4	0	0		
900067	0	1	1	0	0	0	29	1	0	3	4	0	1	0		
900068	0	6	0	0	1	1	14	0	0	2	0	1	0	0		
900069	7	146	0	0	0	2	430	0	3	5	36	139	0	0		
900070	0	18	0	0	1	0	59	0	0	2	6	10	0	0		
900071	3	38	0	0	1	0	124	0	0	3	14	41	0	0		
900072	0	23	1	0	0	1	81	0	0	4	5	25	0	0		
900073	1	68	0	0	0	0	217	0	0	8	11	42	0	0		

РОЗДІЛ 4. ЗАКОРДОННІ ВИБОРЧІ ДІЛЬНИЦІ

Номер закордонної виборчої дільниці	ПОЛІТИЧНА ПАРТІЯ ВСЕУКРАЇНСЬКЕ ПОЛІТИЧНЕ ОБ'ЄДНАННЯ «УКРАЇНА - ЄДИНА КРАЇНА»																ПОЛІТИЧНА ПАРТІЯ «ПРАВИЙ СЕКТОР»	ПОЛІТИЧНА ПАРТІЯ «УКРАЇНА МАЙБУТНЬОГО»	ЛІБЕРАЛЬНА ПАРТІЯ УКРАЇНИ	ПАРТІЯ ЗЕЛЕНИХ УКРАЇНИ	УКРАЇНСЬКА ПАРТІЯ «ЗЕЛЕНА ПЛАНЕТА»	ПАРТІЯ «БЛОК ПЕТРА ПОРОШЕНКА»	ПОЛІТИЧНА ПАРТІЯ «СИЛА І ЧЕСТЬ»	ПОЛІТИЧНА ПАРТІЯ КОНТРЕС УКРАЇНСЬКИХ НАЦІОНАЛІСТІВ	ПАРТІЯ СЕРГІЯ ТИПКА «СИЛНА УКРАЇНА»	ПОЛІТИЧНА ПАРТІЯ ВСЕУКРАЇНСЬКЕ ОБ'ЄДНАННЯ «БАТЬКІВЩИНА»	ПОЛІТИЧНА ПАРТІЯ «ПРОМАДІЯНСЬКА ПОЗИЦІЯ (АНАТОЛІЙ ГРИЦЕНКО)»	ПОЛІТИЧНА ПАРТІЯ «БЛОК ЛІВІХ СИЛ УКРАЇНИ»	ПОЛІТИЧНА ПАРТІЯ ПРОМАДІЯНСЬКИЙ РУХ УКРАЇНИ
	16	17	18	19	20	21	22	23	24	25	26	27	28	29															
900074	0	30	1	0	0	0	95	0	0	6	11	0	0																
900075	4	23	0	1	2	106	0	0	17	20	24	0	0																
900077	0	0	0	0	1	7	0	0	1	0	1	0	0																
900078	0	7	0	2	1	32	0	1	9	4	7	0	0																
900080	0	1	0	0	0	39	1	0	3	3	1	0	0																
900081	0	0	0	0	0	14	0	0	0	2	0	0	0																
900082	0	3	0	0	0	8	0	0	1	0	3	0	0																
900083	0	2	1	0	0	17	0	0	3	6	4	0	0																
900085	1	6	0	0	0	23	0	0	3	3	8	0	0																
900086	3	13	1	3	1	41	0	0	4	2	9	1	0																
900087	0	4	0	0	0	28	0	0	5	2	2	1	0																
900088	0	6	0	0	0	17	0	0	2	2	6	0	0																
900089	2	18	0	0	0	60	1	0	1	10	23	0	0																
900090	5	127	0	0	3	118	0	0	5	20	49	0	0																
900091	0	41	0	0	1	60	0	0	2	6	28	0	0																
900092	0	123	0	0	0	161	0	0	0	25	41	0	0																
900093	0	5	0	0	0	11	0	0	0	0	3	0	0																
900094	0	0	0	0	1	13	0	0	3	1	1	0	0																
900095	0	2	0	1	0	24	0	0	2	3	5	0	0																
900096	0	6	0	0	1	21	0	0	4	1	2	0	0																
900097	0	13	1	0	9	146	1	0	25	8	15	0	1																
900098	0	7	0	0	0	56	0	0	3	5	19	0	0																
900099	1	1	0	0	0	31	0	0	0	4	0	1	0																

Позачергові вибори до Верховної Ради України 2014 року

Номер закордонної виборчої дільниці	ПОЛІТИЧНА ПАРТІЯ ВСЬУКРАЇНСЬКЕ ОБ'ЄДНАННЯ «УКРАЇНА - ЄДИНА КРАЇНА»	ПОЛІТИЧНА ПАРТІЯ «ПРАВИЙ СЕКТОР»	ПОЛІТИЧНА ПАРТІЯ МАЙБУТНЬОГО»	ЛІБЕРАЛЬНА ПАРТІЯ УКРАЇНИ	ПАРТІЯ ЗЕЛЕНИХ УКРАЇНИ	УКРАЇНСЬКА ПАРТІЯ «ЗЕЛЕНА ПЛАНЕТА»	ПАРТІЯ «БЛОК ПЕТРА ПОРОШЕНКА»	ПОЛІТИЧНА ПАРТІЯ «СИЛА І ЧЕСТЬ»	ПОЛІТИЧНА ПАРТІЯ КОНТРЕС УКРАЇНСЬКИХ НАЦІОНАЛІСТІВ	ПАРТІЯ СЕРГІЯ ТІПШКА «СИЛЬНА УКРАЇНА»	ПОЛІТИЧНА ПАРТІЯ ВСЬУКРАЇНСЬКЕ ОБ'ЄДНАННЯ «БАТЬКІВЩИНА»	ПОЛІТИЧНА ПАРТІЯ «ГРОМАДУНСЬКА ПОЗИЦІЯ (АНАТОЛІЙ ГРИЩЕНКО)»	ПОЛІТИЧНА ПАРТІЯ «БЛОК ЛІВІХ СИЛ УКРАЇНИ»	ПОЛІТИЧНА ПАРТІЯ Рух України
	16	17	18	19	20	21	22	23	24	25	26	27	28	29
900100	4	3	0	0	3	3	100	0	0	11	5	1	0	3
900101	0	31	0	0	1	0	40	0	0	4	4	14	0	0
900102	1	109	1	1	3	0	154	0	0	6	22	53	0	0
900103	0	6	0	0	0	0	7	0	0	0	1	3	0	0
900104	0	0	0	0	0	0	11	0	0	1	0	1	0	0
900105	7	203	0	0	1	2	441	1	0	12	68	80	1	0
900106	4	27	2	0	0	1	112	0	0	4	24	26	1	1
900107	0	8	0	0	1	0	3	0	0	2	2	0	0	0
900108	2	29	0	2	0	0	44	1	0	1	8	23	0	0
900109	3	18	0	0	0	0	39	0	0	1	6	20	0	0
900110	2	9	0	0	0	0	31	0	0	0	2	5	0	0
900111	0	1	0	0	1	0	87	0	0	6	3	23	0	0
900112	1	0	0	0	0	0	37	0	0	0	2	7	0	0
900114	0	2	0	0	1	0	13	0	0	1	0	13	0	1
900115	0	0	0	0	0	0	3	0	2	5	0	0	0	0
900116	0	19	0	0	0	0	32	0	0	5	5	10	0	0
900117	1	1	0	0	1	1	4	0	0	2	2	2	0	0
900118	0	2	0	0	0	0	5	0	0	1	1	1	0	0
900120	1	0	0	0	0	0	12	0	0	2	0	0	0	0
900121	0	112	0	0	1	0	127	0	0	0	13	33	0	1
Усього:	135	3 310	25	29	77	73	8 804	20	23	576	991	1 922	29	26

**СКЛАДАННЯ ТА УТОЧНЕННЯ СПИСКІВ ВИБОРЦІВ
ДЛЯ ПРОВЕДЕННЯ ГОЛОСУВАННЯ НА ПОЗАЧЕРГОВИХ
ВИБОРАХ НАРОДНИХ ДЕПУТАТІВ УКРАЇНИ**

Основа правового регулювання порядку складання та уточнення списків виборців для проведення голосування на позачергових виборах народних депутатів України 26 жовтня 2014 року становили Закони України «Про вибори народних депутатів України» та «Про Державний реєстр виборців».

Процедура складання та уточнення списків виборців з часу проведення чергових виборів народних депутатів України 2012 року не зазнала суттєвих змін.

Списки виборців склалися за встановленими Центральною виборчою комісією формами (постанова Комісії від 26 січня 2012 року № 19).

Списки виборців для звичайних і закордонних виборчих дільниць склалися на основі відомостей Державного реєстру виборців (далі – Реєстр) органами ведення Реєстру, що утворені районними, районними у місті Києві державними адміністраціями, міськими, районними у містах (міст обласного значення) радами та у Міністерстві закордонних справ України.

Органами ведення Реєстру, створеними на території Автономної Республіки Крим та міста Севастополь, яка відповідно до Закону України «Про забезпечення прав і свобод громадян та правовий режим на тимчасово окупованій території України» визначена тимчасово окупованою, списки виборців для проведення позачергових виборів народних депутатів України не склалися. Статтею 8 зазначеного Закону передбачено, що під час проведення виборів народних депутатів України голосування громадян України на тимчасово окупованій території не організовується і не проводиться, а громадянам України, які проживають на цій території, створюються умови для вільного волевиявлення на іншій території України.

Ведення Реєстру утвореними на території Автономної Республіки Крим та міста Севастополь органами ведення Реєстру призупинено, а завдання з актуалізації відповідних записів Реєстру покладено на інші органи ведення Реєстру, для чого їм надано доступ до цих записів у режимі записування (постанова Центральної виборчої комісії від 29 квітня 2014 року № 415).

Громадяни України, які на час проведення позачергових виборів народних депутатів України проживали на тимчасово окупованій території України, мали змогу реалізувати своє право голосу на цих виборах, скориставшись механізмом тимчасової зміни місця голосування. Таку можливість використали понад 3 600 виборців.

Органами ведення Реєстру для організації голосування склалися попередні списки виборців, які не пізніше як за одинадцять днів до дня голосування передавалися відповідним дільничним виборчим комісіям з метою їх надання для загального ознайомлення. За результатами уточнення попередніх списків виборців виготовлялися остаточні (уточнені) списки виборців.

Критерієм, за яким виборець включався до списку виборців на звичайній чи закордонній виборчій дільниці, була його виборча адреса, визначена відповідно до статті 8 Закону України «Про Державний реєстр виборців».

Частиною третьою статті 7 Закону України «Про Державний реєстр виборців» органу ведення Реєстру надано право за мотивованим зверненням виборця, поданим у встановленому порядку, тимчасово змінювати місце його голосування (виборчу дільницю) без зміни виборчої адреси.

Згідно з вимогами Порядку тимчасової зміни місця голосування виборця без зміни його виборчої адреси, затвердженого постановою Центральної виборчої комісії від 13 вересня 2012 року № 893 (у редакції, що діяла на час організації та проведення чергових виборів народних депутатів України 2012 року), орган ведення Реєстру міг змінити місце голосування виборця на виборах народних депутатів України на іншу звичайну виборчу дільницю лише в межах одномандатного виборчого округу, до якого такий виборець відносився на підставі відомостей Реєстру про його виборчу адресу (крім членів окружних та дільничних виборчих комісій).

Члени окружних виборчих комісій включалися до списку виборців на виборчій дільниці, найбільш наближеній до місця знаходження відповідної окружної виборчої комісії, а члени дільничних виборчих комісій – до списку виборців на виборчій дільниці, де вони були включені до складу виборчої комісії.

Законом України від 21 листопада 2013 року № 709-VII «Про внесення змін до деяких законодавчих актів України щодо вдосконалення законодавства з питань проведення виборів» було внесено

зміни, зокрема, до Закону України «Про вибори народних депутатів України» (далі – Закон), згідно з якими орган ведення Реєстру наділявся правом тимчасово змінювати місце голосування виборця поза межами одномандатного виборчого округу, до якого такий виборець відносився за його виборчою адресою.

Такі зміни також передбачали, що виборець, який проживає або на день проведення голосування на виборах народних депутатів України перебуває на території іноземної держави, а також громадянин України, якому тимчасово змінено місце голосування (без зміни виборчої адреси) на іншу виборчу дільницю поза межами одномандатного виборчого округу, до якого такий виборець віднесений на підставі відомостей Реєстру про його виборчу адресу, має право голосу на цих виборах лише у загальнодержавному багатомандатному виборчому окрузі. При цьому можливість голосувати забезпечувалася включенням виборця до списку виборців на відповідній виборчій дільниці із зазначенням, що такий виборець отримує лише бюлетень для голосування у загальнодержавному багатомандатному виборчому окрузі.

Попередні списки виборців для звичайних виборчих дільниць склалися та передавалися дільничним виборчим комісіям за процедурою, встановленою Порядком складання попередніх списків виборців для звичайних виборчих дільниць для підготовки та проведення голосування з виборів народних депутатів України, затвердженим постановою Центральної виборчої комісії від 29 лютого 2012 року № 38.

Передача дільничним виборчим комісіям одного примірника попередніх списків виборців на звичайних виборчих дільницях здійснювалася органами ведення Реєстру у спеціально виділених для цього приміщеннях не пізніше як за одинадцять днів до дня голосування (до 14 жовтня включно).

Попередні списки виборців для закордонних виборчих дільниць передавалися Міністерством закордонних справ України відповідним дільничним виборчим комісіям не пізніше як за десять днів до дня голосування (до 15 жовтня включно).

Відповідно до Роз'яснення щодо виготовлення іменних запрошень на вибори народних депутатів України, затвердженого постановою Центральної виборчої комісії від 16 вересня 2014 року № 964, іменні запрошення виборцям виготовлялися органами ведення Реєстру з використанням програмних засобів автоматизованої інформаційно-телекомунікаційної системи «Державний реєстр виборців» та передавалися відповідним дільничним виборчим комісіям одночасно з попередніми списками виборців за актом установленої форми.

Іменні запрошення на вибори народних депутатів України виготовлялися за формами, затвердженими постановою Центральної виборчої комісії від 18 квітня 2013 року № 83.

Іменні запрошення виборцям дільнична виборча комісія повинна була надіслати чи доставити в інший спосіб не пізніше як за десять днів до дня голосування (до 15 жовтня включно).

Виборець міг ознайомитися з попереднім списком виборців на звичайній або закордонній виборчій дільниці у приміщенні відповідної дільничної виборчої комісії, починаючи з наступного дня після його отримання комісією.

У випадку виявлення неправильностей у попередньому списку виборців на звичайній виборчій дільниці виборець мав право особисто звернутися до дільничної виборчої комісії або безпосередньо до органу ведення Реєстру із заявою про уточнення списку виборців, до якої необхідно було додавати документи (копії документів), які підтверджували зазначені в ній відомості. У разі якщо виборець за станом здоров'я не міг особисто подати таку заяву, за його зверненням дільнична виборча комісія була зобов'язана забезпечити прийняття заяви в інший спосіб. Заяву про уточнення попереднього списку виборців можна було подати не пізніше як за п'ять днів до дня голосування (до 20 жовтня включно).

Громадянин також мав право подати до суду адміністративний позов про уточнення списку виборців у порядку, встановленому Кодексом адміністративного судочинства України.

Виборець, який виявив неправильності у попередньому списку виборців на закордонній виборчій дільниці, мав право також не пізніше як за п'ять днів до дня голосування особисто подати відповідну заяву до дільничної виборчої комісії цієї виборчої дільниці.

Слід зазначити, що дільнична виборча комісія у процесі уточнення попередніх списків виборців по суті виконувала функцію передачі отриманих нею заяв виборців органу ведення Реєстру. При цьому безпосередній розгляд заяв виборців про уточнення попереднього списку виборців здійснювали органи ведення Реєстру в порядку, встановленому Законом України «Про Державний реєстр виборців».

Для поновлення бази даних Реєстру перед складанням уточнених списків виборців органам ведення Реєстру за десять днів до дня голосування (15 жовтня) органами, закладами, установами, посадовими особами, зазначеними в статті 22 Закону України «Про Державний реєстр виборців», подавалися передбачені вказаною статтею відомості про виборців.

Загалом, для поновлення бази даних Реєстру перед складанням попередніх та уточнених списків виборців було внесено відповідними суб'єктами до органів ведення Реєстру 15 514 подань. Відомості щодо кількості подань, які надійшли до органів ведення Реєстру в період складання попередніх та уточнених списків виборців, наведено в *Таблиці 5.1*.

Уточнені списки виборців на звичайних виборчих дільницях виготовлялися органами ведення Реєстру за наслідками розгляду заяв виборців про уточнення попереднього списку виборців, заяв виборців, включаючи членів окружних та дільничних виборчих комісій, про тимчасову зміну місця голосування, а також на підставі відомостей, поданих органами, закладами, установами, зазначеними в статті 22 Закону України «Про Державний реєстр виборців», рішень відповідних виборчих комісій щодо утворення дільничних виборчих комісій спеціальних виборчих дільниць (у частині включення членів дільничних виборчих комісій до списків виборців на відповідній спеціальній виборчій дільниці), а також повідомлень дільничних виборчих комісій спеціальних виборчих дільниць про включення виборців до списку виборців на спеціальній виборчій дільниці та рішень судів щодо внесення змін до списку виборців, отриманих не пізніше як за п'ять днів до дня голосування.

Уточнені списки виборців на закордонних виборчих дільницях виготовлялися органом ведення Реєстру в Міністерстві закордонних справ України за наслідками розгляду заяв виборців щодо неправильностей у попередньому списку виборців, тимчасової зміни місця голосування та з урахуванням відомостей, поданих для складання уточнених списків виборців відповідно до Закону України «Про Державний реєстр виборців».

Члени дільничної виборчої комісії закордонної виборчої дільниці, які за своїми виборчими адресами відповідно до відомостей Реєстру не відносилися до цих виборчих дільниць, для включення до відповідних списків виборців мали право в порядку та строки, встановлені законом, змінити виборчу адресу чи тимчасово змінити місце голосування без зміни виборчої адреси, або подати заяву про уточнення попереднього списку виборців.

Уточнений список виборців для кожної звичайної та закордонної виборчої дільниці виготовлявся в двох примірниках, кожен з яких на кожному аркуші засвідчувався підписом керівника органу ведення Реєстру і скріплювався печаткою цього органу.

Один примірник уточненого списку виборців передавався відповідній дільничній виборчій комісії в тому ж порядку, що був установлений для передачі попередніх списків виборців, не пізніше як за два дні до дня голосування (до 23 жовтня включно).

Другі примірники уточнених списків виборців підлягали зберіганню в органах ведення Реєстру, які невідкладно після офіційного оприлюднення результатів виборів доставляли їх до відповідних окружних виборчих комісій для подальшої передачі разом з іншою виборчою документацією до місцевих архівних установ.

У зв'язку з неможливістю виконання окремими органами ведення Державного реєстру виборців, утвореними в Донецькій та Луганській областях, своїх повноважень через ситуацію, що склалася в указаних регіонах України (діяльність незаконних збройних формувань), з метою забезпечення реалізації конституційних виборчих прав громадян України Центральна виборча комісія прийняла постанову від 6 жовтня 2014 року № 1494 «Про особливості виготовлення списків виборців та іменних запрошень на вибори для окремих виборчих дільниць, утворених на території Донецької та Луганської областей». Згідно з цією постановою в разі неможливості виконання своїх повноважень органом ведення Реєстру, утвореним на території Донецької чи Луганської області, обов'язок щодо виготовлення попередніх та уточнених списків виборців, а також іменних запрошень на вибори для виборчих дільниць, дільничні виборчі комісії яких здійснювали повноваження щодо підготовки та проведення виборів, покладалася на інші органи ведення Реєстру, що визначалися Службою розпорядника Державного реєстру виборців. Перелік таких виборчих дільниць надавали Центральній виборчій комісії відповідні обласні державні адміністрації.

Зміни до уточненого списку виборців на звичайній виборчій дільниці можливо було внести на підставі рішення суду та повідомлення органу ведення Реєстру. Правом вносити зміни до уточненого списку виборців наділялися голова або заступник голови та секретар дільничної виборчої комісії. У день голосування зміни до уточненого списку виборців могли вноситися виключно на

підставі рішення суду.

При внесенні змін до уточненого списку виборців на звичайній виборчій дільниці дільнична виборча комісія цієї виборчої дільниці повинна була невідкладно передати відомості про виборців, включених до списку виборців, або осіб, виключених зі списку, органу ведення Реєстру, яким складено цей список виборців. Зразок повідомлення про зміни, внесені до уточненого списку виборців на звичайній виборчій дільниці, затверджено постановою Центральної виборчої комісії від 7 червня 2012 року № 96.

Орган ведення Реєстру при отриманні повідомлення дільничної виборчої комісії про включення виборця до списку виборців на виборчій дільниці та виявленні кратного включення виборця до уточнених списків виборців мав невідкладно повідомляти про це відповідну дільничну виборчу комісію, яка зобов'язана була виключити такого виборця зі списку виборців на цій дільниці.

Усі зміни, внесені до уточненого списку виборців на звичайній виборчій дільниці, підлягали обов'язковій перевірці. В разі встановлення органом ведення Реєстру факту невключення виборця до Реєстру, неправомірного або кратного включення особи до Реєстру, неправильностей у персональних даних виборця внесені до списку зміни уточнювалися в порядку, визначеному статтею 23 Закону України «Про Державний реєстр виборців».

Відомості щодо кількості змін, внесених дільничними виборчими комісіями звичайних виборчих дільниць до уточнених списків виборців, виготовлених органами ведення Реєстру, наведено в *Таблиці 5.2*.

У день голосування голові, заступнику голови або секретарю дільничної виборчої комісії дозволялося виправляти неточності та технічні описки в уточненому списку виборців – неправильне написання прізвища, власного імені (усіх власних імен), по батькові (за наявності), дати народження, номера будинку, квартири місця проживання – в разі якщо, незважаючи на такі технічні описки, є зрозумілим, що до списку виборців включено саме того виборця, який прибув на виборчу дільницю для голосування.

Внесення змін до уточненого списку виборців на закордонній виборчій дільниці Законом не передбачалося.

У день голосування в уточненому списку виборців на закордонній виборчій дільниці голова або заступник голови та секретар цієї виборчої комісії могли лише виправляти неточності та технічні описки.

Органи ведення Реєстру також були визначені Законом суб'єктами складання попередніх та уточнених списків виборців для спеціальних виборчих дільниць, утворених в установах виконання покарань і слідчих ізоляторах.

Попередні та уточнені списки виборців для спеціальних виборчих дільниць, утворених в установах виконання покарань, склалися на основі відомостей Реєстру, в якому містяться відомості про виборців, які відбувають покарання.

Відомості щодо кількості виборчих дільниць та виборців, включених до списків виборців на виборчих дільницях у межах одномандатних виборчих округів, що виготовлялися органами ведення Реєстру, наведено в *Таблиці 5.3*.

Для складання списків виборців на спеціальних виборчих дільницях, утворених у слідчих ізоляторах, їх керівники подавали органам ведення Реєстру за встановленою формою відомості про дієздатних громадян України, яким виповнилося або на день голосування виповнювалося вісімнадцять років та які на день проведення голосування перебуватимуть у цих установах.

З урахуванням установлених Законом строків передачі попередніх та уточнених списків виборців дільничним виборчим комісіям спеціальних виборчих дільниць, утворених у слідчих ізоляторах, відомості про виборців, на підставі яких склалися попередні списки виборців, подавалися не пізніше як за дванадцять днів до дня голосування (до 13 жовтня включно), а відомості про виборців, на підставі яких склалися уточнені списки виборців, – не пізніше як за п'ять днів до дня голосування (до 20 жовтня включно).

Передача попередніх та уточнених списків виборців дільничним виборчим комісіям спеціальних виборчих дільниць, утворених в установах виконання покарань, слідчих ізоляторах, здійснювалася у порядку та строки, встановлені для передачі попередніх та уточнених списків виборців на звичайних виборчих дільницях.

На інших спеціальних виборчих дільницях списки виборців склалися дільничними виборчими комісіями. На спеціальних виборчих дільницях списки виборців склалися не пізніше як за сім днів до дня голосування (до 18 жовтня включно) на підставі відомостей, які подавалися не пізніше як за

десять днів до дня голосування (до 15 жовтня включно) керівниками відповідних закладів, установ, полярної станції України, капітанами суден, де були утворені такі виборчі дільниці. На спеціальних виборчих дільницях, утворених у стаціонарних лікувальних закладах, списки виборців склалися на підставі відомостей, які подавалися керівниками відповідних закладів не пізніше як за дев'ять днів до дня голосування (до 16 жовтня включно).

З метою забезпечення включення виборців тільки на одній виборчій дільниці Закон зобов'язував дільничні виборчі комісії спеціальних виборчих дільниць, які самостійно склали списки виборців, невідкладно передавати відомості про включених до них виборців органам ведення Реєстру за своїм місцезнаходженням. Зразок повідомлення про включення виборців до списку виборців на спеціальній виборчій дільниці затверджено постановою Центральної виборчої комісії від 7 червня 2012 року № 96.

Орган ведення Реєстру, який отримав відомості про виборців, включених до списку виборців на спеціальній виборчій дільниці, повинен був внести до бази даних Реєстру відповідні службові відмітки щодо виборців, які не будуть голосувати за своїми виборчими адресами у зв'язку з їх включенням до списку виборців на спеціальній виборчій дільниці.

Список виборців на спеціальній виборчій дільниці надавався для загального ознайомлення у приміщенні дільничної виборчої комісії.

Виборець мав право звернутися до дільничної виборчої комісії спеціальної виборчої дільниці або безпосередньо до суду щодо уточнення списку виборців.

До дільничної виборчої комісії заяву про уточнення списку виборців виборець міг подати особисто не пізніше як за три дні до дня голосування. Порядок і строки подання адміністративного позову про уточнення списку виборців встановлено Кодексом адміністративного судочинства України.

Члени дільничних виборчих комісій спеціальних виборчих дільниць включалися до списків виборців на цих виборчих дільницях на підставі рішень відповідних виборчих комісій щодо утворення дільничних виборчих комісій цих спеціальних виборчих дільниць.

Відомості щодо кількості виборців, включених до списків виборців, які були виготовлені дільничними виборчими комісіями спеціальних виборчих дільниць (за даними протоколів дільничних виборчих комісій), наведено в *Таблиці 5.4*.

Складання та уточнення списків виборців на виборчих дільницях, які використовувалися при одночасному проведенні позачергових виборів народних депутатів України та місцевих виборів 26 жовтня 2014 року, здійснювалося також із застосуванням Порядку складання та уточнення списків виборців при одночасному проведенні виборів народних депутатів України та місцевих виборів, затвердженого постановою Центральної виборчої комісії від 8 жовтня 2014 року № 1561.

Під час виборчого процесу до органів ведення Реєстру надійшло 231 148 звернень громадян щодо включення до Реєстру, зміни їх персональних даних у Реєстрі, тимчасової зміни місця голосування (детальнішу інформацію див. в *Таблиці 5.5*).

У цей період органами ведення Реєстру внесено 845 910 змін до персональних даних виборців у Реєстрі, більшість з яких становили зміни щодо виборчих адрес виборців (*Таблиця 5.6*).

За даними протоколів дільничних виборчих комісій до списків виборців на виборчих дільницях для проведення позачергових виборів народних депутатів України було включено 30 921 218 виборців. Відомості щодо загальної кількості виборців, включених до списків виборців, а також кількості виборців, включених до списків виборців на виборчих дільницях у межах одномандатних виборчих округів (за даними протоколів дільничних виборчих комісій) представлено в *Таблицях 5.7, 5.8*.

У зв'язку з тим, що виборчий процес позачергових виборів народних депутатів України відбувався в умовах тимчасової окупації Автономної Республіки Крим, міста Севастополь, проведення анти-терористичної операції на сході України, Центральною виборчою комісією ухвалено низку рішень, спрямованих на забезпечення реалізації виборчих прав громадян України, які вимушено переселилися з цих територій.

Зокрема, постановою Комісії від 9 квітня 2014 року № 240 внесено зміни до постанови Комісії від 13 вересня 2012 року № 893, якою затверджено Порядок тимчасової зміни місця голосування виборця без зміни його виборчої адреси, згідно з якими виборці, виборча адреса яких належить до території Автономної Республіки Крим та міста Севастополь, при поданні до органу ведення Реєстру заяви про тимчасову зміну місця свого голосування можуть не додавати документи, які підтверджують таку необхідність.

У зв'язку з неможливістю виконання окремими органами ведення Реєстру, утвореними в Донець-

кій та Луганській областях, своїх повноважень через ситуацію, що склалася в указаних регіонах України, Центральна виборча комісія з метою забезпечення реалізації конституційних виборчих прав громадян України прийняла постанову від 6 жовтня 2014 року № 1495, згідно з якою іншим органам ведення Реєстру для забезпечення виконання вимог статей 19, 20 Закону України «Про Державний реєстр виборців» щодо включення виборця до Реєстру, зміни його персональних даних у Реєстрі надано право доступу в режимі записування до записів Реєстру стосовно виборців, виборча адреса яких належить до території, на яку поширюються повноваження органів ведення Реєстру Донецької та Луганської областей, що тимчасово не здійснюють ведення Реєстру.

Згідно з постановою Комісії від 7 жовтня 2014 року № 1529 виборцям, виборча адреса яких належала до території Донецької та Луганської областей, при зверненні до органу ведення Реєстру із заявою про тимчасову зміну місця голосування на період проведення позачергових виборів народних депутатів України 26 жовтня 2014 року необхідно було лише пред'явити паспорт громадянина України (без додавання документів, що підтверджують необхідність такої зміни).

Виборці з числа військовослужбовців та осіб начальницького чи рядового складу, які виконували завдання за призначенням у місцях тимчасового перебування їх підрозділів на території Донецької та Луганської областей, могли включитися до списку виборців на відповідній виборчій дільниці, використовуючи механізм тимчасової зміни місця голосування.

Особливого порядку голосування такою категорією виборців, який визначався під час проведення позачергових виборів Президента України 25 травня 2014 року, Закон не встановлював.

На виборах народних депутатів України можливістю тимчасової зміни місця голосування скористалися близько 200 тисяч виборців.

Відомості про кількість виборців, яким органами ведення Реєстру було тимчасово змінено місце голосування в межах регіонів України, наведено в *Таблиці 5.9*.

Відомості щодо кількості виборців, включених до списків виборців для проведення голосування на загальнодержавних виборах у період з 1994 до 2014 року включно, наведено в *Таблиці 5.10*.

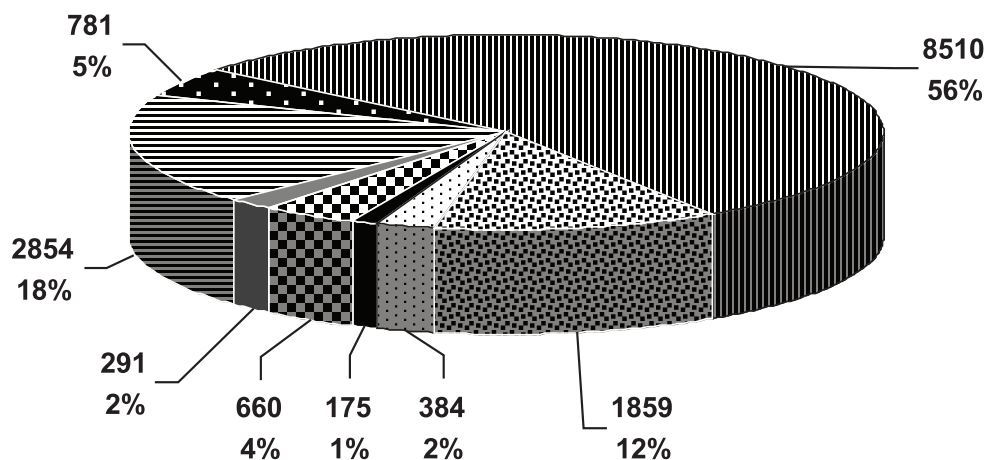
Таблиця 5.1

ВІДОМОСТІ

щодо кількості подань, які надійшли до органів ведення Державного реєстру виборців у період складання попередніх та уточнених списків виборців

У порядку складання попередніх та уточнених списків виборців для проведення голосування на позачергових виборах народних депутатів України 26 жовтня 2014 року до відділів ведення Державного реєстру виборців було подано 15 514 відомостей від суб'єктів подання відомостей:

▨ Державна міграційна служба – 8510	▩ Органи реєстрації актів цивільного стану – 1859
▧ Військові частини – 384	■ Центри обліку бездомних громадян – 175
▣ Установи пенітенціарної служби України – 660	▤ Місцеві суди – 291
▢ Органи Міністерства охорони здоров'я – 2854	▣ Консульські установи – 781



РОЗДІЛ 5. СКЛАДАННЯ ТА УТОЧНЕННЯ СПИСКІВ ВИБОРЦІВ

Таблиця 5.2

ВІДОМОСТІ щодо кількості змін, внесених дільничними виборчими комісіями звичайних виборчих дільниць до уточнених списків виборців, виготовлених органами ведення Державного реєстру виборців

Назва регіону	Кількість виборців, які взяли участь у голосуванні	Записів, стосовно яких внесено зміни		Включено записів до продовження списку		Виключено записів із списків виборців	
		кількість	відсоток	кількість	відсоток	кількість	відсоток
Автономна Республіка Крим							
Вінницька область	735598	908	0,123	8	0,001	18	0,002
Волинська область	501440	456	0,091	11	0,002	5	0,001
Дніпропетровська область	1237767	4066	0,328	39	0,003	73	0,006
Донецька область	453322	677	0,149	5	0,001	7	0,002
Житомирська область	557727	1198	0,215	39	0,007	58	0,01
Закарпатська область	425058	377	0,089	14	0,003	29	0,007
Запорізька область	671028	2950	0,44	16	0,002	13	0,002
Івано-Франківська область	680726	483	0,071	50	0,007	24	0,004
Київська область	830516	1788	0,215	22	0,003	62	0,007
Кіровоградська область	410964	1425	0,347	30	0,007	23	0,006
Луганська область	150819	343	0,227	5	0,003	9	0,006
Львівська область	1369276	2849	0,208	31	0,002	130	0,009
Миколаївська область	384340	1470	0,382	20	0,005	37	0,01
Одеська область	704537	1170	0,166	40	0,006	16	0,002
Полтавська область	640644	1061	0,166	13	0,002	57	0,009
Рівненська область	511350	424	0,083	12	0,002	12	0,002
Сумська область	495169	800	0,162	8	0,002	24	0,005
Тернопільська область	577424	101	0,017	7	0,001	1	0
Харківська область	960650	4386	0,457	78	0,008	107	0,011
Херсонська область	348553	1037	0,298	11	0,003	12	0,003
Хмельницька область	621362	406	0,065	12	0,002	18	0,003
Черкаська область	569492	503	0,088	25	0,004	10	0,002
Чернівецька область	337787	248	0,073	12	0,004	43	0,013
Чернігівська область	488648	580	0,119	12	0,002	12	0,002
м. Київ	1195954	1801	0,151	43	0,004	59	0,005
м. Севастополь							
Усього	15860151	31507	0,199	563	0,004	859	0,005

Таблиця 5.3

ВІДОМОСТІ

щодо кількості виборчих дільниць та виборців, включених до списків виборців на виборчих дільницях у межах одномандатних виборчих округів, що виготовлялися органами ведення Державного реєстру виборців

Округ та центр округу	Кількість виборчих дільниць		Кількість виборців, включених:					
	Усього	Для яких були виготовлені списки виборців	до попередніх списків виборців		до уточнених списків виборців		Разом	
			Звичайні ВД	Установи виконання покарань	Звичайні ВД	Установи виконання покарань		
Автономна Республіка Крим								
1 (місто Сімферополь, Центральний район)	94	0			0			0
2 (місто Сімферополь, Київський район)	98	0			0			0
3 (місто Джанкой)	164	0			0			0
4 (місто Євпаторія)	136	0			0			0
5 (місто Керч)	98	0			0			0
6 (місто Феодосія)	107	0			0			0
7 (місто Ялта)	105	0			0			0
8 (селище міського типу Советський)	154	0			0			0
9 (селище міського типу Первомайське)	151	0			0			0
10 (місто Сімферополь)	130	0			0			0
Разом	1237	0			0			0
Вінницька область								
11 (місто Вінниця)	112	97	169573	681	170254	169225	710	169935
12 (місто Вінниця)	115	110	176064	913	176977	175761	890	176651
13 (місто Калинівка)	236	229	152090	401	152090	152033	381	152033
14 (місто Жмеринка)	271	267	167714	401	168115	167405	381	167786
15 (місто Шаргород)	215	211	156427		156427	156148		156148
16 (місто Ямпіль)	197	192	142971	978	143949	142555	956	143511

РОЗДІЛ 5. СКЛАДАННЯ ТА УТОЧНЕННЯ СПИСКІВ ВИБОРЦІВ

Продовження таблиці 5.3

Округ та центр округу	Кількість виборчих дільниць		Кількість виборців, включених:					
	Усього	Для яких були виготовлені списки виборців	до попередніх списків виборців		до уточнених списків виборців		Разом	
			Звичайні ВД	Установи виконання покарань	Звичайні ВД	Установи виконання покарань		
17 (місто Ладизжин)	216	210	164603	502	165105	164255	506	164761
18 (місто Іллінці)	298	291	141950		141950	142045		142045
Разом	1660	1607	1271392	3475	1274867	1269427	3443	1272870
Волинська область								
19 (місто Володимир-Волинський)	222	220	144509		144509	144088		144088
20 (місто Горохів)	314	307	157810		157810	157447		157447
21 (місто Ковель)	249	246	155674	42	155716	155502	40	155542
22 (місто Луцьк)	84	74	157627		157627	157297		157297
23 (селище міського типу Маневичі)	262	256	159312	860	160172	158953	846	159799
Разом	1131	1103	774932	902	775834	773287	886	774173
Дніпропетровська область								
24 (місто Дніпропетровськ, Самарський район)	86	79	157464	264	157728	157112	243	157355
25 (місто Дніпропетровськ, Красногвардійський район)	81	74	145500		145500	145160		145160
26 (місто Дніпропетровськ, Бабушкінський район)	75	69	143064		143064	143030		143030
27 (місто Дніпропетровськ, Жовтневий район)	86	75	141862		141862	142278		142278
28 (місто Дніпропетровськ, Ленінський район)	77	73	145604	697	146301	144970	714	145684
29 (Дніпропетровський район, селище міського типу Ювілейне)	86	85	146118		146118	145845		145845
30 (місто Дніпродзержинськ, Заводський район)	83	76	163914		163914	163328		163328
31 (місто Кривий Ріг, Жовтневий район)	98	90	172665	124	172789	172026	125	172151
32 (місто Кривий Ріг, Довгинцівський район)	92	86	173864		173864	173286		173286

Продовження таблиці 5.3

Округ та центр округу	Кількість виборчих дільниць		Кількість виборців, включених:					
	Усього	Для яких були виготовлені списки виборців	до попередніх списків виборців		до уточнених списків виборців		Разом	
			Звичайні ВД	Установи виконання покарань	Звичайні ВД	Установи виконання покарань		
33 (місто Кривий Ріг, Централно-Міський район)	88	82	147307	889	148196	147092	858	147950
34 (селище міського типу Царичанка)	137	135	155148	1204	156352	154745	1202	155947
35 (місто Нікополь)	112	107	168633	210	168843	168214	182	168396
36 (місто Павлоград)	104	95	157610	170	157780	157339	162	157501
37 (місто Кривий Ріг)	146	140	152093	856	152949	151517	814	152331
38 (місто Новомосковськ)	137	135	149155		149155	148610		148610
39 (селище міського типу Васильківка)	157	156	152334	961	153295	152383	902	153285
40 (селище міського типу Кринички)	129	127	145826	1587	147413	145420	1578	146998
Разом	1774	1684	2618161	6962	2625123	2612355	6780	2619135
Донецька область								
41 (місто Донецьк, Бudyоннівський район)	88	80	145435		145435	144450		144450
42 (місто Донецьк, Ворошиловський район)	86	79	139316		139316	136866		136866
43 (місто Донецьк, Ленінський район)	98	87	151629		151629	150003		150003
44 (місто Донецьк, Кіровський район)	99	93	155758	860	156618	154549	853	155402
45 (місто Донецьк, Кіївський район)	110	101	164727		164727	162420		162420
46 (місто Артемівськ)	153	150	152780		152780	153260		153260
47 (місто Слов'янськ)	113	105	141006		141006	142066		142066
48 (місто Краматорськ)	89	83	153042		153042	153157		153157
49 (місто Костянтинівка)	128	123	152446		152446	152364		152364
50 (місто Красноармійськ)	116	110	160757		160757	160640		160640
51 (місто Горлівка, Централно-Міський район)	95	87	141416	1699	143115	140334	1693	142027
52 (місто Дзержинськ)	109	104	154602	1720	156322	153961	1706	155667

РОЗДІЛ 5. СКЛАДАННЯ ТА УТОЧНЕННЯ СПИСКІВ ВИБОРЦІВ

Продовження таблиці 5.3

Округ та центр округу	Кількість виборчих дільниць		Кількість виборців, включених:					
	Усього	Для яких були виготовлені списки виборців	до попередніх списків виборців			до уточнених списків виборців		
			Звичайні ВД	Установи виконання покарань	Разом	Звичайні ВД	Установи виконання покарань	Разом
53 (місто Єнакієве)	116	108	165052	1420	166472	164399	1413	165812
54 (місто Шахтарськ)	123	119	148999		148999	148294		148294
55 (місто Макіївка, Гірницький район)	121	115	156525	1470	157995	155902	1463	157365
56 (місто Макіївка, Центральньо-Міський район)	112	106	158535	1923	160458	157676	1919	159595
57 (місто Маріуполь, Іллічівський район)	116	108	166632	364	166996	166765	315	167080
58 (місто Маріуполь, Жовтневий район)	99	92	167146		167146	166958		166958
59 (місто Мар'їнка)	155	152	165324	1047	166371	166354	1056	167410
60 (місто Волноваха)	161	160	162942	516	163458	163629	516	164145
61 (селище міського типу Старобешеве)	138	133	145934	219	146153	145482	219	145701
Разом	2425	2295	3250003	11238	3261241	3239529	11153	3250682
Житомирська область								
62 (місто Житомир)	105	95	170405	1408	171813	169937	1339	171276
63 (місто Бердичів)	225	219	163907	1456	165363	163529	1388	164917
64 (місто Коростень)	306	297	163060	982	164042	162458	969	163427
65 (місто Новоград-Волинський)	278	274	156335		156335	155451		155451
66 (місто Малин)	298	289	169443		169443	169297		169297
67 (селище міського типу Чуднів)	248	239	167419		167419	167039		167039
Разом	1460	1413	990569	3846	994415	987711	3696	991407
Закарпатська область								
68 (місто Ужгород)	143	133	154224	46	154270	154130	46	154176
69 (місто Мукачево)	133	132	158493		158493	157918		157918
70 (місто Свалява)	211	211	165414		165414	165433		165433

Продовження таблиці 5.3

Округ та центр округу	Кількість виборчих дільниць		Кількість виборців, включених:					
	Усього	Для яких були виготовлені списки виборців	до попередніх списків виборців		до уточнених списків виборців		Разом	
			Звичайні ВД	Установи виконання покарань	Звичайні ВД	Установи виконання покарань		
71 (місто Хуст)	103	103	154145		154145	153958		153958
72 (місто Тячів)	103	103	173385		173385	173150		173150
73 (місто Виноградів)	114	112	147000		147000	146812		146812
Разом	807	794	952661	46	952707	951401	46	951447
Запорізька область								
74 (місто Запоріжжя, Комунарський район)	74	64	140153		140153	139811		139811
75 (місто Запоріжжя, Ленінський район)	80	74	161565		161565	161417		161417
76 (місто Запоріжжя, Орджонікідзевський район)	90	80	165576		165576	165463		165463
77 (місто Запоріжжя, Шевченківський район)	73	69	141530		141530	141408		141408
78 (місто Бердянськ)	139	136	159181	365	159546	159850	347	160197
79 (місто Василівка)	149	144	174406	651	175057	173991	613	174604
80 (місто Мелітополь)	112	104	164493	25	164518	164956	20	164976
81 (місто Токмак)	231	226	164881	69	164950	164762	72	164834
82 (місто Пологи)	176	170	155123	3017	158140	154978	2977	157955
Разом	1124	1067	1426908	4127	1431035	1426636	4029	1430665
Івано-Франківська область								
83 (місто Івано-Франківськ)	100	86	164064		164064	163962		163962
84 (місто Тисмениця)	192	187	161880	113	161993	161739	103	161842
85 (місто Калуш)	166	160	141982		141982	141610		141610
86 (місто Долина)	140	139	147146	144	147290	146840	136	146976
87 (місто Надвірна)	117	115	147685		147685	147642		147642
88 (місто Коломия)	161	151	157988	472	158460	157640	472	158112

РОЗДІЛ 5. СКЛАДАННЯ ТА УТОЧНЕННЯ СПИСКІВ ВИБОРЦІВ

Продовження таблиці 5.3

Округ та центр округу	Кількість виборчих дільниць		Кількість виборців, включених:					
	Усього	Для яких були виготовлені списки виборців	до попередніх списків виборців		до уточнених списків виборців		Разом	
			Звичайні ВД	Установи виконання покарань	Звичайні ВД	Установи виконання покарань		
89 (місто Снятин)	159	154	143286	143286	143286	142967	142967	
Разом	1035	992	1064031	729	1064760	1062400	711	
Київська область								
90 (місто Біла Церква)	98	90	156496	653	157149	155807	647	
91 (селище міського типу Макарів)	165	162	149311		149311	149515		
92 (місто Узин)	215	210	152669		152669	152819		
93 (місто Миронівка)	181	177	143929	138	144067	143959	133	
94 (місто Обухів)	135	131	150920		150920	151316		
95 (місто Ірпінь)	94	91	165046	820	165866	166109	826	
96 (місто Вишгород)	196	190	180508		180508	181219		
97 (місто Бровари)	135	134	175931	700	176631	176278	677	
98 (місто Яготин)	184	181	175870	570	176440	176131	566	
Разом	1403	1366	1450680	2881	1453561	1453153	2849	
Кіровоградська область								
99 (місто Кіровоград, Ленінський район)	111	96	169358	784	170142	168967	779	
100 (місто Бобринець)	232	230	152670		152670	152552		
101 (селище міського типу Голованівськ)	203	203	147785		147785	147876		
102 (місто Знамянка)	190	186	148401	67	148468	148300	59	
103 (місто Олександрія)	187	183	151082	774	151856	150869	740	
Разом	923	898	769296	1625	770921	768564	1578	
Луганська область								
104 (місто Луганськ, Артемівський район)	109	103	172278		172278	170262		
							170262	
							170262	

Позачергові вибори до Верховної Ради України 2014 року

Продовження таблиці 5.3

Округ та центр округу	Кількість виборчих дільниць		Кількість виборців, включених:					
	Усього	Для яких були виготовлені списки виборців	до попередніх списків виборців		до уточнених списків виборців		Разом	
			Звичайні ВД	Установи виконання покарань	Звичайні ВД	Установи виконання покарань		
105 (місто Луганськ, Жовтневий район)	96	91	166952		166952	164911		164911
106 (місто Северодонецьк)	108	105	152314		152314	152612		152612
107 (місто Лисичанськ)	92	87	161699		161699	161244		161244
108 (місто Красний Луч)	142	137	148111	3417	151528	147559	3400	150959
109 (місто Красnodон)	150	135	162007	712	162719	160362	709	161071
110 (місто Алчевськ)	131	123	169003	281	169284	168237	281	168518
111 (місто Свердловськ)	144	138	163980	968	164948	163550	817	164367
112 (місто Рубіжне)	105	99	150170	908	151078	149648	900	150548
113 (місто Сватове)	200	197	153652		153652	157245		157245
114 (селище міського типу Станиця Луганська)	197	193	149282	725	150007	149504	723	150227
Разом	1474	1408	1749448	7011	1756459	1745134	6830	1751964
Львівська область								
115 (місто Львів, Сихівський район)	94	84	165935	732	166667	166074	703	166777
116 (місто Львів, Залізничний район)	80	80	174910		174910	174869		174869
117 (місто Львів, Франківський район)	96	87	168083		168083	168280		168280
118 (місто Львів, Личаківський район)	137	136	168898	735	169633	168869	726	169595
119 (місто Броди)	248	244	152538		152538	152314		152314
120 (місто Городок)	247	243	152816		152816	152487		152487
121 (місто Дрогобич)	142	141	172421	837	173258	172966	821	173787
122 (місто Яворів)	206	202	176442		176442	176677		176677
123 (місто Перемишляни)	251	244	155267	635	155902	155283	629	155912
124 (місто Сокаль)	157	152	147875	262	148137	147523	262	147785

РОЗДІЛ 5. СКЛАДАННЯ ТА УТОЧНЕННЯ СПИСКІВ ВИБОРЦІВ

Продовження таблиці 5.3

Округ та центр округу	Кількість виборчих дільниць		Кількість виборців, включених:					
	Усього	Для яких були виготовлені списки виборців	до попередніх списків виборців		до уточнених списків виборців			
			Звичайні ВД	Установи виконання покарань	Разом	Звичайні ВД	Установи виконання покарань	Разом
125 (місто Старий Самбір)	261	248	162965		162965	162360		162360
126 (місто Стрий)	220	213	151581		151581	151402		151402
Разом	2139	2074	1949731	3201	1952932	1949104	3141	1952245
Миколаївська область								
127 (місто Миколаїв, Заводський район)	126	121	149120	687	149807	149415	655	150070
128 (місто Миколаїв, Ленінський район)	91	84	169226		169226	168761		168761
129 (місто Миколаїв, Центральний район)	106	97	146793		146793	147087		147087
130 (місто Баштанка)	233	227	143485	1122	144607	143060	1080	144140
131 (місто Вознесенськ)	190	188	157468	495	157963	157207	494	157701
132 (місто Первомайськ)	184	179	143462	664	144126	143026	660	143686
Разом	930	896	909554	2968	912522	908556	2889	911445
Одеська область								
133 (місто Одеса, Київський район)	86	79	173125		173125	173193		173193
134 (місто Одеса, Малиновський район)	85	82	169140	2495	171635	168911	2411	171322
135 (місто Одеса, Приморський район)	98	83	176062		176062	176916		176916
136 (місто Одеса, Суворовський район)	89	81	177510		177510	177254		177254
137 (місто Котовськ)	202	200	139312		139312	139169		139169
138 (селище міського типу Ширяєве)	242	237	150770	91	150861	150609	90	150699
139 (місто Роздільна)	141	140	172490		172490	172163		172163
140 (місто Білявка)	111	108	179541		179541	179775		179775
141 (місто Тагарбунари)	145	137	154537		154537	154402		154402
142 (місто Арциз)	154	152	158907		158907	158613		158613

Позачергові вибори до Верховної Ради України 2014 року

Продовження таблиці 5.3

Округ та центр округу	Кількість виборчих дільниць		Кількість виборців, включених:					
	Усього	Для яких були виготовлені списки виборців	до попередніх списків виборців		до уточнених списків виборців		Разом	
			Звичайні ВД	Установи виконання покарань	Звичайні ВД	Установи виконання покарань		
143 (місто Ізмаїл)	127	80	143321		143321	142445		142445
Разом	1480	1379	1794715	2586	1797301	1793450	2501	1795951
Полтавська область								
144 (місто Полтава, Ожтябрський район)	85	74	149257	749	150006	149226	740	149966
145 (місто Полтава, Київський район)	131	122	151834	990	152824	151839	938	152777
146 (місто Кременчук)	85	84	143119	969	144088	142966	926	143892
147 (місто Миргород)	188	188	142973		142973	143236		143236
148 (місто Лубни)	219	218	150461		150461	150236		150236
149 (місто Карлівка)	216	215	146191	161	146352	145977	152	146129
150 (місто Комсомольськ)	129	128	147244	116	147360	147118	113	147231
151 (місто Лохвиця)	217	217	143519		143519	143467		143467
Разом	1270	1246	1174598	2985	1177583	1174065	2869	1176934
Рівненська область								
152 (місто Рівне)	95	87	168377		168377	168050		168050
153 (місто Рівне)	230	227	173871	792	174663	173651	765	174416
154 (місто Дубно)	263	257	178150	19	178169	177656	19	177675
155 (місто Дубровиця)	212	211	174203	560	174763	173853	546	174399
156 (місто Сарни)	200	195	168636	876	169512	168270	875	169145
Разом	1000	977	863237	2247	865484	861480	2205	863685
Сумська область								
157 (місто Суми)	100	86	172830	521	173351	172716	506	173222
158 (місто Білопільля)	190	184	171219		171219	170892		170892

РОЗДІЛ 5. СКЛАДАННЯ ТА УТОЧНЕННЯ СПИСКІВ ВИБОРЦІВ

Продовження таблиці 5.3

Округ та центр округу	Кількість виборчих дільниць		Кількість виборців, включених:					
	Усього	Для яких були виготовлені списки виборців	до попередніх списків виборців		до уточнених списків виборців			
			Звичайні ВД	Установи виконання покарань	Разом	Звичайні ВД	Установи виконання покарань	Разом
159 (місто Глухів)	223	217	141525		141525	141178		141178
160 (місто Шостка)	96	93	141643	749	142392	141162	747	141909
161 (місто Ромни)	225	220	142822	623	143445	142407	615	143022
162 (місто Охтирка)	171	167	143249		143249	142872		142872
Разом	1005	967	913288	1893	915181	911227	1868	913095
Тернопільська область								
163 (місто Тернопіль)	86	78	172350		172350	171525		171525
164 (місто Збараж)	307	304	172300	273	172573	172275	298	172573
165 (місто Зборів)	308	298	175018		175018	175012		175012
166 (місто Тербовля)	271	269	169685	627	170312	169725	623	170348
167 (місто Чортків)	211	210	150620		150620	150544		150544
Разом	1183	1159	839973	900	840873	839081	921	840002
Харківська область								
168 (місто Харків, Держинський район)	88	79	159851	961	160812	160142	963	161105
169 (місто Харків, Київський район)	100	84	162800		162800	163134		163134
170 (місто Харків, Московський район)	82	77	158512		158512	158346		158346
171 (місто Харків, Фрунзенський район)	83	78	154773		154773	154582		154582
172 (місто Харків, Орджонікідзевський район)	77	72	156185	885	157070	155991	835	156826
173 (місто Харків, Комінтернівський район)	81	76	144979	1347	146326	145088	1500	146588
174 (місто Харків, Ленінський район)	94	83	153722	796	154518	153767	755	154522
175 (місто Дергачі)	112	110	145917	157	146074	145904	160	146064
176 (місто Чугуїв)	157	156	146716		146716	147610		147610

Позачергові вибори до Верховної Ради України 2014 року

Продовження таблиці 5.3

Округ та центр округу	Кількість виборчих дільниць		Кількість виборців, включених:						
	Усього	Для яких були виготовлені списки виборців	до попередніх списків виборців		до уточнених списків виборців		Разом		
			Звичайні ВД	Установи виконання покарань	Звичайні ВД	Установи виконання покарань			
177 (місто Куп'янськ)	167	160	154207		154207	153731		153731	153731
178 (місто Балаклія)	162	157	141894	756	142650	141662	770	142432	142432
179 (місто Красноград)	192	188	156936		156936	156572		156572	156572
180 (селище міського типу Золочів)	181	177	142306		142306	142003		142003	142003
181 (місто Зміїв)	108	106	155651	1039	156690	155303	981	156284	156284
Разом	1684	1603	2134449	5941	2140390	2133835	5964	2139799	2139799
Херсонська область									
182 (місто Херсон, Суворовський район)	95	84	158427	1223	159650	158394	1179	159573	159573
183 (місто Херсон, Комсомольський район)	108	102	164632	1290	165922	164296	1301	165597	165597
184 (місто Нова Каховка)	191	188	173125		173125	172890		172890	172890
185 (місто Каховка)	215	213	174858		174858	175811		175811	175811
186 (місто Цюрупинськ)	166	166	177123	311	177434	177976	289	178265	178265
Разом	775	753	848165	2824	850989	849367	2769	852136	852136
Хмельницька область									
187 (місто Хмельницький)	84	70	144052		144052	143965		143965	143965
188 (місто Хмельницький)	188	185	146122	840	146962	145815	809	146624	146624
189 (місто Красилів)	285	283	149665	869	150534	149496	876	150372	150372
190 (місто Шепетівка)	220	217	150925	843	151768	150593	828	151421	151421
191 (місто Старокостянтинів)	285	284	138992		138992	138793		138793	138793
192 (місто Дунаївці)	270	268	151930		151930	151741		151741	151741
193 (місто Кам'янець-Подільський)	216	212	154492		154492	154224		154224	154224
Разом	1548	1519	1036178	2552	1038730	1034627	2513	1037140	1037140

РОЗДІЛ 5. СКЛАДАННЯ ТА УТОЧНЕННЯ СПИСКІВ ВИБОРЦІВ

Продовження таблиці 5.3

Округ та центр округу	Кількість виборчих дільниць		Кількість виборців, включених:					
	Усього	Для яких були виготовлені списки виборців	до попередніх списків виборців		до уточнених списків виборців		Разом	
			Звичайні ВД	Установи виконання покарань	Звичайні ВД	Установи виконання покарань		
Черкаська область								
194 (місто Черкаси, Придніпровський район)	83	70	144787	953	145740	144631	939	145570
195 (місто Черкаси, Соснівський район)	160	157	147742		147742	147431		147431
196 (місто Корсунь-Шевченківський)	219	217	148592		148592	148486		148486
197 (місто Канів)	146	145	140493		140493	140455		140455
198 (місто Сміла)	136	130	143561		143561	143050		143050
199 (місто Жашків)	187	184	141604		141604	141400		141400
200 (місто Умань)	173	170	155619	1076	156695	155404	1086	156490
Разом	1104	1073	1022398	2029	1024427	1020857	2025	1022882
Чернівецька область								
201 (місто Чернівці, Шевченківський район)	109	92	172346		172346	172057		172057
202 (місто Сторожинець)	166	164	177433		177433	177178		177178
203 (місто Новоселиця)	131	131	175500		175500	175276		175276
204 (місто Хотин)	155	154	171575	767	172342	171222	755	171977
Разом	561	541	696854	767	697621	695733	755	696488
Чернігівська область								
205 (місто Чернігів, Деснянський район)	83	72	146918		146918	146581		146581
206 (місто Чернігів)	175	170	145375	359	145734	144993	333	145326
207 (місто Корюківка)	256	249	139258	88	139346	138862	94	138956
208 (місто Бахмач)	202	196	139673	561	140234	139425	517	139942
209 (місто Ніжин)	168	163	141807		141807	141557		141557

Позачергові вибори до Верховної Ради України 2014 року

Продовження таблиці 5.3

Округ та центр округу	Кількість виборчих дільниць		Кількість виборців, включених:						
	Усього	Для яких були виготовлені списки виборців	до попередніх списків виборців		до уточнених списків виборців		Разом		
			Звичайні ВД	Установи виконання покарань	Звичайні ВД	Установи виконання покарань			
210 (місто Прилуки)	219	214	146974	56	147030	146751	44	146795	
Разом	1103	1064	860005	1064	861069	858169	988	859157	
м. Київ									
211 (місто Київ, Голосіївський район)	86	81	169981		169981	171183		171183	
212 (місто Київ, Дарницький район)	87	84	177203		177203	177875		177875	
213 (місто Київ, Деснянський район)	76	76	167901		167901	167936		167936	
214 (місто Київ, Дніпровський район)	81	79	163046		163046	163562		163562	
215 (місто Київ, Деснянський район)	81	77	166255		166255	166270		166270	
216 (місто Київ, Дніпровський район)	75	75	159250		159250	159400		159400	
217 (місто Київ, Оболонський район)	79	77	167409		167409	167925		167925	
218 (місто Київ, Святошинський район)	75	71	149061		149061	149362		149362	
219 (місто Київ, Святошинський район)	84	79	165785		165785	165772		165772	
220 (місто Київ, Подільський район)	72	64	145473		145473	145813		145813	
221 (місто Київ, Печерський район)	105	85	172301		172301	173264		173264	
222 (місто Київ, Солом'янський район)	86	84	171882		171882	171942		171942	
223 (місто Київ, Шевченківський район)	101	83	165669		165669	166149		166149	
Разом	1088	1015	2141216		2141216	2146453		2146453	
м. Севастополь									
224 (місто Севастополь, Гагарінський район)	95	0			0			0	
225 (місто Севастополь, Ленінський район)	98	0			0			0	
Разом	193	0			0			0	
Усього	33516	30893	33502442	74799	33577241	33465601	73409	33539010	

РОЗДІЛ 5. СКЛАДАННЯ ТА УТОЧНЕННЯ СПИСКІВ ВИБОРЦІВ

Таблиця 5.4

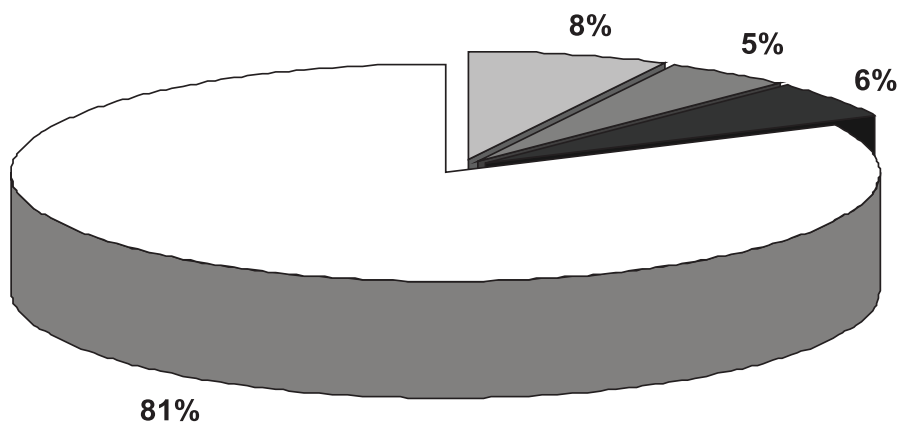
**ВІДОМОСТІ
щодо кількості виборців, включених до списків виборців, які були виготовлені
дільничними виборчими комісіями спеціальних виборчих дільниць
(за даними протоколів дільничних виборчих комісій)**

Назва регіону	Кількість виборчих дільниць	Кількість виборців, включених до списків виборців				
		у лікувальних закладах	на судах	на полярній станції	в ізоляторах тимчасового тримання	разом
Автономна Республіка Крим	0	0	0	0	0	0
Вінницька область	54	4141	0	0	0	4141
Волинська область	29	2852	0	0	0	2852
Дніпропетровська область	93	16748	0	0	37	16785
Донецька область	132	2968	0	0	5	2973
Житомирська область	47	3420	0	0	0	3420
Закарпатська область	14	1844	0	0	0	1844
Запорізька область	59	3180	0	0	32	3212
Івано-Франківська область	44	2794	0	0	0	2794
Київська область	37	3417	0	0	15	3432
Кіровоградська область	25	3378	0	0	0	3378
Луганська область	66	323	0	0	533	856
Львівська область	65	6489	0	0	0	6489
Миколаївська область	35	2397	0	0	0	2397
Одеська область	102	5243	467	0	25	5735
Полтавська область	25	1280	0	0	0	1280
Рівненська область	24	1423	0	0	0	1423
Сумська область	39	2026	0	0	0	2026
Тернопільська область	25	1546	0	0	0	1546
Харківська область	82	7674	0	0	0	7674
Херсонська область	23	1642	0	0	0	1642
Хмельницька область	29	2473	0	0	0	2473
Черкаська область	31	3484	0	0	0	3484
Чернівецька область	21	1301	0	0	0	1301
Чернігівська область	41	2553	0	0	0	2553
м. Київ	74	8246	0	12	54	8312
м. Севастополь	0	0	0	0	0	0
Усього	1216	92842	467	12	701	94022

ВІДОМОСТІ
щодо кількості виборців, які звернулися до органів ведення
Державного реєстру виборців під час виборчого процесу

Під час підготовки та проведення виборів (у період з 28 серпня до 26 жовтня 2014 року) до відділів ведення Державного реєстру виборців звернулися 231 148 громадян, в тому числі:

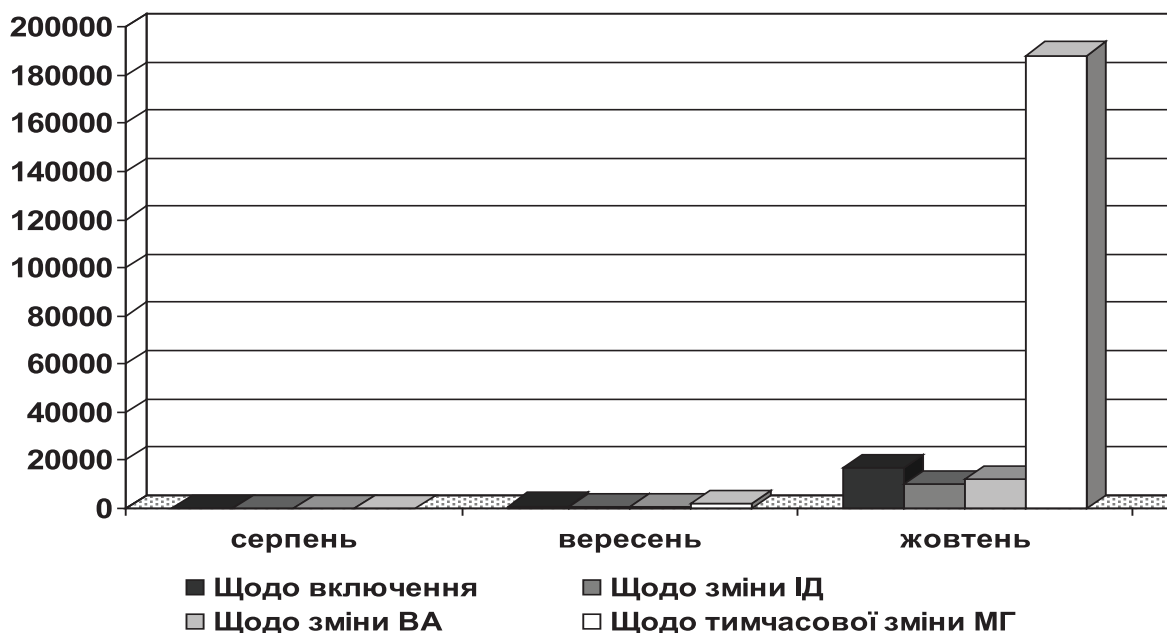
- Щодо включення – 17 524 (8%)
- Щодо зміни ідентифікаційних даних – 10 418 (5%)
- Щодо зміни виборчої адреси – 12 923 (6%)
- Щодо тимчасової зміни місця голосування – 190 283 (81%)



Кількість звернень виборців до відділів ведення Реєстру під час виборчого процесу

Найактивніше виборці зверталися до відділів ведення Державного реєстру виборців у травні:

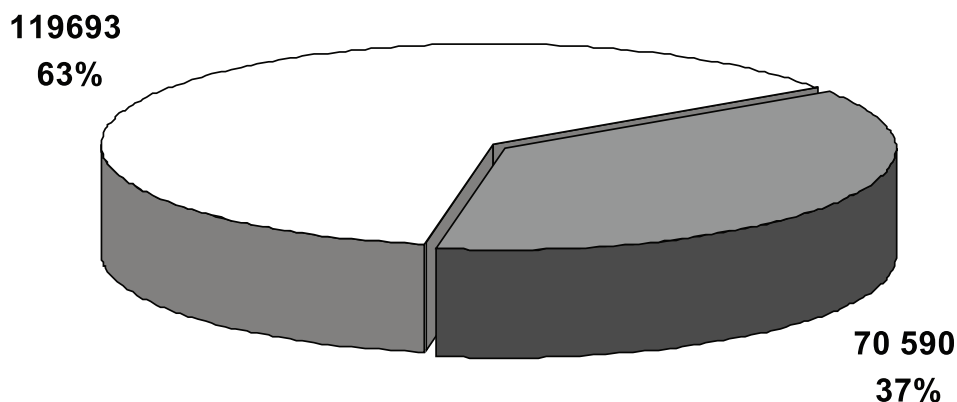
Місяць	Щодо включення	Щодо зміни ідентифікаційних даних	Щодо зміни виборчої адреси	Щодо тимчасової зміни місця голосування	Разом
Серпень	19	15	27	6	67
Вересень	867	536	757	1994	4154
Жовтень	16638	9867	12139	188283	226927



РОЗДІЛ 5. СКЛАДАННЯ ТА УТОЧНЕННЯ СПИСКІВ ВИБОРЦІВ

На позачергових виборах народних депутатів України 26 жовтня 2014 року механізмом тимчасової зміни місця голосування без зміни виборчої адреси скористалися 190 283 виборця, у тому числі:

□ **Виборців – 119 693** ■ **Членів виборчих комісій – 70590**

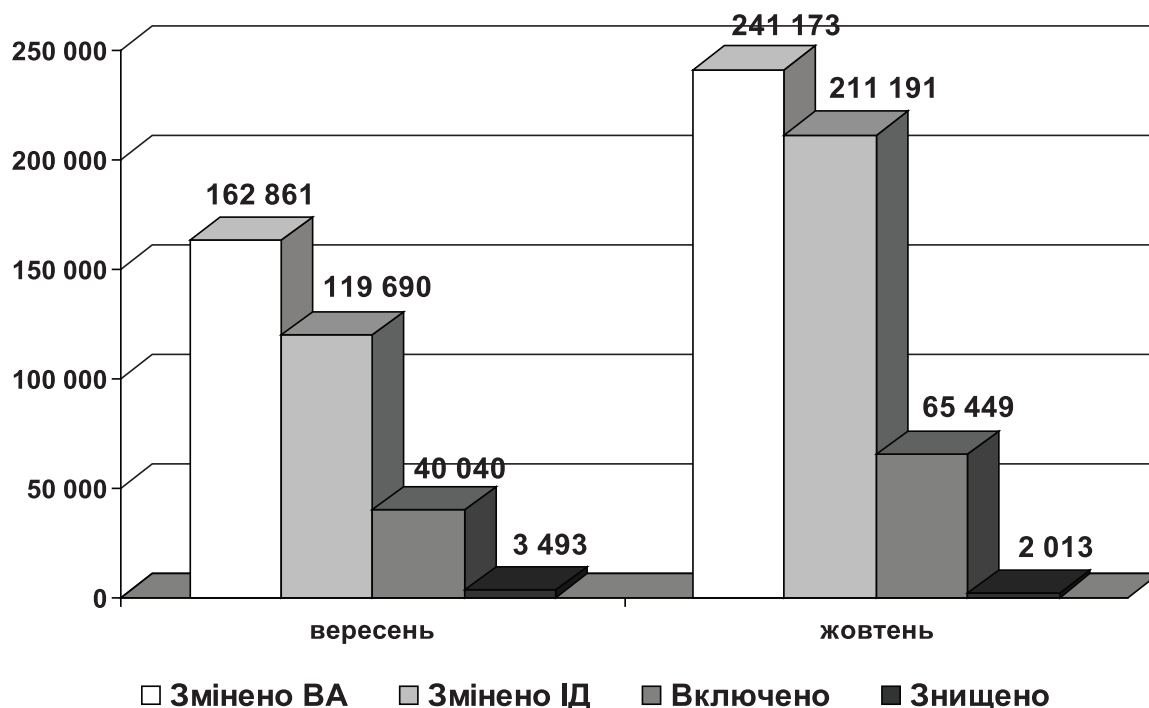


Таблиця 5.6

ВІДОМОСТІ

щодо кількості змін, внесених органами ведення Державного реєстру виборців до персональних даних виборців у Реєстрі під час виборчого процесу

Місяць	Кількість виборців (у т.ч. з відміткою «вибув») на початок інтервалу	Змін ідентифікаційних та службових даних (крім відмітки «вибув»)	Змін ВА та встановлення відмітки «вибув»	Включено нових записів	Знищено записів	Усього змін	%
Вересень	36 514 491	119 690	162 861	40 040	3493	326 084	0,89
Жовтень	36 504 624	211 191	241 173	65 449	2013	519 826	1,42
Усього		330 881	404 034	105 489	5506	845 910	2,32



ВІДОМОСТІ
щодо загальної кількості виборців, включених до списків виборців
 (за даними протоколів дільничних виборчих комісій)

Назва показника	Кількість	
	виборчих дільниць	виборців
звичайні виборчі дільниці	28480	30293644
спеціальні виборчі дільниці	1194	166030
закордонні виборчі дільниці	112	461544
РАЗОМ	29786	30921218, у т.ч. у витягах 838136
Спеціальні виборчі дільниці, утворені:		
на полярній станції (утворені на постійній основі)	1	12
у стаціонарних лікувальних закладах, у тому числі:	995	92750
<i>у лікувальних закладах, утворених на постійній основі</i>	<i>984</i>	<i>91270</i>
<i>у лікувальних закладах, утворених на тимчасовій основі</i>	<i>12</i>	<i>1572</i>
в установах виконання покарань, слідчих ізоляторах, у тому числі:	163	72801
<i>в установах виконання покарань, утворених на постійній основі</i>	<i>122</i>	<i>57082</i>
<i>у слідчих ізоляторах та в ізоляторах тимчасового утримання, утворених на тимчасовій основі</i>	<i>40</i>	<i>15627</i>
на суднах, які перебували в день виборів у плаванні під Державним Прапором України (тимчасові)	35	467
РАЗОМ спеціальні виборчі дільниці	1194	166030
Закордонні виборчі дільниці, утворені:		
<i>при дипломатичних установах (утворені на постійній основі)</i>	<i>109</i>	<i>461219</i>
<i>у військових частинах (утворені на постійній основі)</i>	<i>3</i>	<i>325</i>
РАЗОМ закордонні виборчі дільниці	112	461544
Усього виборчих дільниць, утворених на постійній основі	29699	30903552
Усього виборчих дільниць, утворених на тимчасовій основі	87	17666

ВІДОМОСТІ

Щодо кількості виборців, включених до списків виборців на виборчих дільницях у межах одномандатних виборчих округів (за даними протоколів дільничних виборчих комісій)

Номер та центр округу	Кількість виборчих дільниць	Кількість виборців, включених до списків виборців на виборчих дільницях:						
		в установках звичайних покарань	у слідчих ізоляторах	в ізоляторах тимчасового утримання	у лікувальних закладах	на полярній станції	на суднах	разом
Автономна Республіка Крим								
1 (місто Сімферополь, Центральний район)	0	0	0	0	0	0	0	0
2 (місто Сімферополь, Київський район)	0	0	0	0	0	0	0	0
3 (місто Джанкой)	0	0	0	0	0	0	0	0
4 (місто Євпаторія)	0	0	0	0	0	0	0	0
5 (місто Керч)	0	0	0	0	0	0	0	0
6 (місто Феодосія)	0	0	0	0	0	0	0	0
7 (місто Ялта)	0	0	0	0	0	0	0	0
8 (селище міського типу Советський)	0	0	0	0	0	0	0	0
9 (селище міського типу Первомайське)	0	0	0	0	0	0	0	0
10 (місто Сімферополь)	0	0	0	0	0	0	0	0
Разом	0	0	0	0	0	0	0	0
Вінницька область								
11 (місто Вінниця)	112	169082	695	0	0	2156	0	171933
12 (місто Вінниця)	115	175605	915	404	0	338	0	177262
13 (місто Калинівка)	236	151940	0	0	0	430	0	152370
14 (місто Жмеринка)	271	167248	369	0	0	161	0	167778
15 (місто Шаргород)	215	156020	0	0	0	158	0	156178
16 (місто Ямпіль)	197	142431	956	0	0	222	0	143609
17 (місто Ладизжин)	216	164071	506	0	0	450	0	165027
18 (місто Іллінци)	298	142000	0	0	0	226	0	142226
Разом	1660	1268397	3441	404	0	4141	0	1276383

Продовження таблиці 5.8

Номер та центр округу	Кількість виборчих дільниць	Кількість виборців, включених до списків виборців на виборчих дільницях:							на полярній станції	на судах	разом
		звичайних	в установах виконання покарань	у слідчих ізоляторах	в ізоляторах тимчасового утримання	у ліку-вальних закладах					
Волинська область											
19 (місто Володимир-Волинський)	222	143952	0	0	0	232	0	0	0	144184	
20 (місто Горохів)	314	157313	0	0	0	337	0	0	0	157650	
21 (місто Ковель)	249	155394	40	0	0	398	0	0	0	155832	
22 (місто Луцьк)	84	157065	0	170	0	1461	0	0	0	158696	
23 (селище міського типу Маневичі)	262	158799	843	0	0	424	0	0	0	160066	
Разом	1131	772523	883	170	0	2852	0	0	0	776428	
Дніпропетровська область											
24 (місто Дніпропетровськ, Самарський район)	86	156929	243	0	0	2063	0	0	0	159235	
25 (місто Дніпропетровськ, Красногвардійський район)	81	144652	0	1652	0	2994	0	0	0	149298	
26 (місто Дніпропетровськ, Бабушкінський район)	75	142686	0	0	37	807	0	0	0	143530	
27 (місто Дніпропетровськ, Жовтневий район)	86	141982	0	0	0	2423	0	0	0	144405	
28 (місто Дніпропетровськ, Ленінський район)	77	144538	714	0	0	1489	0	0	0	146741	
29 (Дніпропетровський район, селище міського типу Ювілейне)	86	145480	0	0	0	69	0	0	0	145549	
30 (місто Дніпродзержинськ, Заводський район)	83	162775	0	0	0	1071	0	0	0	163846	
31 (місто Кривий Ріг, Жовтневий район)	98	171527	138	463	0	975	0	0	0	173103	
32 (місто Кривий Ріг, Довгинцівський район)	92	172776	0	0	0	1188	0	0	0	173964	
33 (місто Кривий Ріг, Центральню-Міський район)	88	146703	874	0	0	557	0	0	0	148134	
34 (селище міського типу Царичанка)	137	154431	1202	0	0	226	0	0	0	155859	
35 (місто Нікополь)	112	167688	181	0	0	597	0	0	0	168466	
36 (місто Павлоград)	104	157103	177	0	0	723	0	0	0	158003	
37 (місто Кривий Ріг)	146	150843	813	0	0	592	0	0	0	152248	

РОЗДІЛ 5. СКЛАДАННЯ ТА УТОЧНЕННЯ СПИСКІВ ВИБОРЦІВ

Продовження таблиці 5.8

Номер та центр округу	Кількість виборчих дільниць	Кількість виборців, включених до списків виборців на виборчих дільницях:									
		звичайних	в установах виконання покарань	у слідчих ізоляторах	в ізоляторах тимчасового утримання	у лікувальних закладах	на полярній станції	на судах	разом		
38 (місто Новомосковськ)	137	148400	0	0	0	0	359	0	0	148759	
39 (селище міського типу Васильківка)	157	152082	885	0	0	190	0	0	0	153157	
40 (селище міського типу Кринички)	129	145290	1592	0	0	425	0	0	0	147307	
Разом	1774	2605885	6819	2115	37	16748	0	0	0	2631604	
Донецька область											
41 (місто Донецьк, Буйлонівський район)	0	0	0	0	0	0	0	0	0	0	
42 (місто Донецьк, Ворошиловський район)	0	0	0	0	0	0	0	0	0	0	
43 (місто Донецьк, Ленінський район)	0	0	0	0	0	0	0	0	0	0	
44 (місто Донецьк, Кіровський район)	0	0	0	0	0	0	0	0	0	0	
45 (місто Донецьк, Київський район)	4	2847	0	0	0	0	0	0	0	2847	
46 (місто Артемівськ)	151	152423	0	708	0	179	0	0	0	153310	
47 (місто Слов'янськ)	113	141987	0	0	0	290	0	0	0	142277	
48 (місто Краматорськ)	89	153076	0	0	0	510	0	0	0	153586	
49 (місто Костянтинівка)	128	152297	0	0	0	223	0	0	0	152520	
50 (місто Красноармійськ)	116	160592	0	0	0	284	0	0	0	160876	
51 (місто Горлівка, Центральньо-Міський район)	0	0	0	0	0	0	0	0	0	0	
52 (місто Дзержинськ)	46	57607	0	0	0	150	0	0	0	57757	
53 (місто Єнакієве)	11	12429	0	0	0	0	0	0	0	12429	
54 (місто Шахтарськ)	0	0	0	0	0	0	0	0	0	0	
55 (місто Макіївка, Гірницький район)	0	0	0	0	0	0	0	0	0	0	
56 (місто Макіївка, Центральньо-Міський район)	0	0	0	0	0	0	0	0	0	0	
57 (місто Маріуполь, Іллічівський район)	116	166547	333	549	0	856	0	0	0	168285	
58 (місто Маріуполь, Жовтневий район)	99	166847	0	0	5	476	0	0	0	167328	
59 (місто Мар'їнка)	111	121090	1056	0	0	0	0	0	0	122146	

Продовження таблиці 5.8

Номер та центр округу	Кількість виборчих дільниць	Кількість виборців, включених до списків виборців на виборчих дільницях:							на полярній станції	на судах	разом
		звичайних	в установах виконання покарань	у слідчих ізоляторах	в ізоляторах тимчасового утримання	у лікувальних закладах					
60 (місто Волноваха)	75	85687	0	0	0	0	0	0	0	85687	
61 (селище міського типу Старобешеве)	0	0	0	0	0	0	0	0	0	0	
Разом	1059	1373429	1389	1257	5	2968	0	0	0	1379048	
Житомирська область											
62 (місто Житомир)	105	169777	1327	372	0	830	0	0	0	172306	
63 (місто Бердичів)	225	163230	1388	0	0	509	0	0	0	165127	
64 (місто Коростень)	306	162320	985	0	0	528	0	0	0	163833	
65 (місто Новоград-Волинський)	278	155174	0	0	0	365	0	0	0	155539	
66 (місто Малин)	298	169130	0	0	0	243	0	0	0	169373	
67 (селище міського типу Чуднів)	248	166749	0	0	0	945	0	0	0	167694	
Разом	1460	986380	3700	372	0	3420	0	0	0	993872	
Закарпатська область											
68 (місто Ужгород)	143	154074	46	243	0	984	0	0	0	155347	
69 (місто Мукачеве)	133	157878	0	0	0	612	0	0	0	158490	
70 (місто Свалява)	211	165434	0	0	0	0	0	0	0	165434	
71 (місто Хуст)	103	153955	0	0	0	0	0	0	0	153955	
72 (місто Тячів)	103	173152	0	0	0	0	0	0	0	173152	
73 (місто Виноградів)	114	146772	0	0	0	248	0	0	0	147020	
Разом	807	951265	46	243	0	1844	0	0	0	953398	
Запорізька область											
74 (місто Запоріжжя, Комунарський район)	74	139643	0	388	0	1001	0	0	0	141032	
75 (місто Запоріжжя, Ленінський район)	80	161327	0	0	0	343	0	0	0	161670	
76 (місто Запоріжжя, Орджонікідзевський район)	90	165296	0	0	22	775	0	0	0	166093	
77 (місто Запоріжжя, Шевченківський район)	73	141259	0	0	0	255	0	0	0	141514	

РОЗДІЛ 5. СКЛАДАННЯ ТА УТОЧНЕННЯ СПИСКІВ ВИБОРЦІВ

Продовження таблиці 5.8

Номер та центр округу	Кількість виборчих дільниць	Кількість виборців, включених до списків виборців на виборчих дільницях:									
		звичайних	в установах виконання покарань	у слідчих ізоляторах	в ізоляторах тимчасового утримання	у лікувальних закладах	на полярній станції	на судах	разом		
78 (місто Бердянськ)	139	159827	345	0	0	0	130	0	0	160302	
79 (місто Василівка)	149	173904	613	0	0	135	0	0	0	174652	
80 (місто Мелітополь)	112	164931	20	0	10	170	0	0	0	165131	
81 (місто Токмак)	231	164684	73	0	0	198	0	0	0	164955	
82 (місто Пологи)	176	154771	2978	275	0	173	0	0	0	158197	
Разом	1124	1425642	4029	663	32	3180	0	0	0	1433546	
Івано-Франківська область											
83 (місто Івано-Франківськ)	100	163749	0	264	0	1280	0	0	0	165293	
84 (місто Тисмениця)	192	161676	103	0	0	217	0	0	0	161996	
85 (місто Калуш)	166	141573	0	0	0	447	0	0	0	142020	
86 (місто Долина)	140	146800	150	0	0	88	0	0	0	147038	
87 (місто Надвірна)	117	147611	0	0	0	97	0	0	0	147708	
88 (місто Коломия)	161	157541	472	0	0	402	0	0	0	158415	
89 (місто Снятин)	159	142925	0	0	0	263	0	0	0	143188	
Разом	1035	1061875	725	264	0	2794	0	0	0	1065658	
Київська область											
90 (місто Біла Церква)	98	154719	663	0	15	341	0	0	0	155738	
91 (селище міського типу Макарів)	165	149390	0	0	0	277	0	0	0	149667	
92 (місто Узин)	215	152606	0	0	0	401	0	0	0	153007	
93 (місто Миронівка)	181	143945	133	0	0	112	0	0	0	144190	
94 (місто Обухів)	135	151295	0	0	0	878	0	0	0	152173	
95 (місто Ірпінь)	94	166127	829	0	0	272	0	0	0	167228	
96 (місто Вишгород)	196	181148	0	0	0	244	0	0	0	181392	
97 (місто Бровари)	135	176204	693	0	0	169	0	0	0	177066	

Продовження таблиці 5.8

Номер та центр округу	Кількість виборчих дільниць	Кількість виборців, включених до списків виборців на виборчих дільницях:							на суднах	разом
		звичайних	в установах виконання покарань	у слідчих ізоляторах	в ізоляторах тимчасового утримання	у лікувальних закладах	на полярній станції			
98 (місто Яготин)	184	175999	566	0	0	0	723	0	177288	
Разом	1403	1451433	2884	0	15	3417	0	0	1457749	
Кіровоградська область										
99 (місто Кіровоград, Ленінський район)	111	168964	785	645	0	2172	0	0	172566	
100 (місто Бобринець)	232	152548	0	0	0	694	0	0	153242	
101 (селище міського типу Голованівськ)	203	147861	0	0	0	0	0	0	147861	
102 (місто Знамянка)	190	148240	63	0	0	258	0	0	148561	
103 (місто Олександрія)	187	150796	740	0	0	254	0	0	151790	
Разом	923	768409	1588	645	0	3378	0	0	774020	
Луганська область										
104 (місто Луганськ, Артемівський район)	0	0	0	0	0	0	0	0	0	
105 (місто Луганськ, Жовтневий район)	0	0	0	0	0	0	0	0	0	
106 (місто Северодонецьк)	57	97650	0	0	0	31	0	0	97681	
107 (місто Лисичанськ)	48	91241	0	0	0	172	0	0	91413	
108 (місто Красний Луч)	0	0	0	0	0	0	0	0	0	
109 (місто Красnodон)	0	0	0	0	0	0	0	0	0	
110 (місто Алчевськ)	0	0	0	0	0	0	0	0	0	
111 (місто Свердловськ)	0	0	0	0	0	0	0	0	0	
112 (місто Рубіжне)	23	47267	0	0	0	26	0	0	47293	
113 (місто Сватове)	199	156892	0	0	533	94	0	0	157519	
114 (селище міського типу Станція Луганська)	101	68633	0	0	0	0	0	0	68633	
Разом	428	461683	0	0	533	323	0	0	462539	
Львівська область										
115 (місто Львів, Сихівський район)	94	166040	702	0	0	1612	0	0	168354	

РОЗДІЛ 5. СКЛАДАННЯ ТА УТОЧНЕННЯ СПИСКІВ ВИБОРЦІВ

Продовження таблиці 5.8

Номер та центр округу	Кількість виборчих дільниць	Кількість виборців, включених до списків виборців на виборчих дільницях:									
		звичайних	в установах виконання покарань	у слідчих ізоляторах	в ізоляторах тимчасового утримання	у лікувальних закладах	на полярній станції	на судах	разом		
116 (місто Львів, Залізничний район)	80	174830	0	0	0	0	0	0	0	174830	
117 (місто Львів, Франківський район)	96	168268	0	808	0	1749	0	0	0	170825	
118 (місто Львів, Личаківський район)	137	168807	726	0	0	549	0	0	0	170082	
119 (місто Броди)	248	152329	0	0	0	182	0	0	0	152511	
120 (місто Городок)	247	152503	0	0	0	230	0	0	0	152733	
121 (місто Дрогобич)	142	172846	834	0	0	93	0	0	0	173773	
122 (місто Яворів)	206	176520	0	0	0	165	0	0	0	176685	
123 (місто Перемишляни)	251	155194	658	0	0	492	0	0	0	156344	
124 (місто Сокаль)	157	147430	262	0	0	233	0	0	0	147925	
125 (місто Старий Самбір)	261	162361	0	0	0	567	0	0	0	162928	
126 (місто Стрий)	220	151032	0	0	0	617	0	0	0	151649	
Разом	2139	1948160	3182	808	0	6489	0	0	0	1958639	
Миколаївська область											
127 (місто Миколаїв, Заводський район)	126	149339	653	0	0	835	0	0	0	150827	
128 (місто Миколаїв, Ленінський район)	91	168548	0	0	0	709	0	0	0	169257	
129 (місто Миколаїв, Центральний район)	106	147018	0	653	0	445	0	0	0	148116	
130 (місто Баштанка)	233	142989	1081	0	0	189	0	0	0	144259	
131 (місто Вознесенськ)	190	157012	511	0	0	70	0	0	0	157593	
132 (місто Первомайськ)	184	142956	660	0	0	149	0	0	0	143765	
Разом	930	907862	2905	653	0	2397	0	0	0	913817	
Одеська область											
133 (місто Одеса, Київський район)	86	173013	0	0	0	555	0	0	0	173568	
134 (місто Одеса, Малиновський район)	85	168927	2414	900	0	420	0	0	0	172661	
135 (місто Одеса, Приморський район)	98	176848	0	0	25	1449	0	0	0	178322	

Продовження таблиці 5.8

Номер та центр округу	Кількість виборчих дільниць	Кількість виборців, включених до списків виборців на виборчих дільницях:							на суднях	разом
		звичайних	в установах виконання покарань	у слідчих ізоляторах	в ізоляторах тимчасового утримання	у лікувальних закладах	на полярній станції			
136 (місто Одеса, Суворовський район)	89	177196	0	0	0	1465	0	0	178661	
137 (місто Котовськ)	202	139085	0	0	0	54	0	0	139139	
138 (селище міського типу Ширяєве)	242	150452	96	0	0	145	0	0	150693	
139 (місто Роздільна)	141	172196	0	0	0	122	0	0	172318	
140 (місто Біляївка)	111	179738	0	0	0	141	0	0	179879	
141 (місто Татарбунари)	145	154360	0	0	0	191	0	0	154551	
142 (місто Арциз)	154	158602	0	0	0	110	0	0	158712	
143 (місто Ізмаїл)	127	142405	0	198	0	591	0	467	143661	
Разом	1480	1792822	2510	1098	25	5243	0	467	1802165	
Полтавська область										
144 (місто Полтава, Октябрський район)	85	149207	737	0	0	575	0	0	150519	
145 (місто Полтава, Київський район)	131	151843	936	459	0	550	0	0	153788	
146 (місто Кременчук)	85	142916	939	0	0	80	0	0	143935	
147 (місто Миргород)	188	143208	0	0	0	0	0	0	143208	
148 (місто Лубни)	219	150215	0	0	0	19	0	0	150234	
149 (місто Карлівка)	216	145969	152	0	0	45	0	0	146166	
150 (місто Комсомольськ)	129	147095	113	0	0	11	0	0	147219	
151 (місто Лохвиця)	217	143408	0	0	0	0	0	0	143408	
Разом	1270	1173861	2877	459	0	1280	0	0	1178477	
Рівненська область										
152 (місто Рівне)	95	167929	0	160	0	606	0	0	168695	
153 (місто Рівне)	230	173518	765	0	0	375	0	0	174658	
154 (місто Дубно)	263	177520	19	0	0	204	0	0	177743	
155 (місто Дубровиця)	212	173710	546	0	0	42	0	0	174298	

РОЗДІЛ 5. СКЛАДАННЯ ТА УТОЧНЕННЯ СПИСКІВ ВИБОРЦІВ

Продовження таблиці 5.8

Номер та центр округу	Кількість виборчих дільниць	Кількість виборців, включених до списків виборців на виборчих дільницях:							
		звичайних	в установах виконання покарань	у слідчих ізоляторах	в ізоляторах тимчасового утримання	у лікувальних закладах	на полярній станції	на судах	разом
156 (місто Сарни)	200	168261	875	0	0	196	0	0	169332
Разом	1000	860938	2205	160	0	1423	0	0	864726
Сумська область									
157 (місто Суми)	100	172630	506	342	0	774	0	0	174252
158 (місто Білопіль)	190	170723	0	0	0	230	0	0	170953
159 (місто Глухів)	223	140977	0	0	0	283	0	0	141260
160 (місто Шостка)	96	140939	759	0	0	314	0	0	142012
161 (місто Ромни)	225	142287	628	0	0	229	0	0	143144
162 (місто Охтирка)	171	142667	0	0	0	196	0	0	142863
Разом	1005	910223	1893	342	0	2026	0	0	914484
Тернопільська область									
163 (місто Тернопіль)	86	171455	0	0	0	949	0	0	172404
164 (місто Збараж)	307	172275	312	0	0	143	0	0	172730
165 (місто Зборів)	308	174935	0	0	0	257	0	0	175192
166 (місто Тербовля)	271	169714	626	0	0	87	0	0	170427
167 (місто Чортків)	211	150539	0	199	0	110	0	0	150848
Разом	1183	838918	938	199	0	1546	0	0	841601
Харківська область									
168 (місто Харків, Дзержинський район)	88	159848	979	0	0	1234	0	0	162061
169 (місто Харків, Київський район)	100	162941	0	0	0	943	0	0	163884
170 (місто Харків, Московський район)	82	158160	0	0	0	1054	0	0	159214
171 (місто Харків, Фрунзенський район)	83	154400	0	0	0	643	0	0	155043
172 (місто Харків, Орджонікідзевський район)	77	155925	835	0	0	356	0	0	157116
173 (місто Харків, Комінтернівський район)	81	144922	1515	0	0	563	0	0	147000

Продовження таблиці 5.8

Номер та центр округу	Кількість виборчих дільниць	Кількість виборців, включених до списків виборців на виборчих дільницях:							на суднях	разом
		звичайних	в установах виконання покарань	у слідчих ізоляторах	в ізоляторах тимчасового утримання	у лікувальних закладах	на полярній станції			
174 (місто Харків, Ленінський район)	94	153547	755	1523	0	981	0	0	156806	
175 (місто Дергачі)	112	145823	160	0	0	450	0	0	146433	
176 (місто Чугуїв)	157	147508	0	0	0	46	0	0	147554	
177 (місто Куп'янськ)	167	153670	0	0	0	603	0	0	154273	
178 (місто Балаклія)	162	141477	810	0	0	361	0	0	142648	
179 (місто Красноград)	192	156457	0	0	0	225	0	0	156682	
180 (селище міського типу Золочів)	181	141944	0	0	0	145	0	0	142089	
181 (місто Зміїв)	108	155205	964	0	0	70	0	0	156239	
Разом	1684	2131827	6018	1523	0	7674	0	0	2147042	
Херсонська область										
182 (місто Херсон, Суворовський район)	95	158388	1179	305	0	812	0	0	160684	
183 (місто Херсон, Комсомольський район)	108	164310	1288	0	0	583	0	0	166181	
184 (місто Нова Каховка)	191	172839	0	0	0	117	0	0	172956	
185 (місто Каховка)	215	175753	0	0	0	130	0	0	175883	
186 (місто Цюрупинськ)	166	177946	285	0	0	0	0	0	178231	
Разом	775	849236	2752	305	0	1642	0	0	853935	
Хмельницька область										
187 (місто Хмельницький)	84	143874	0	300	0	753	0	0	144927	
188 (місто Хмельницький)	188	145828	809	0	0	348	0	0	146985	
189 (місто Красилів)	285	149468	876	0	0	61	0	0	150405	
190 (місто Шепетівка)	220	150610	830	0	0	151	0	0	151591	
191 (місто Старокостянтинів)	285	138733	0	0	0	155	0	0	138888	
192 (місто Дунаївці)	270	151557	0	0	0	798	0	0	152355	

РОЗДІЛ 5. СКЛАДАННЯ ТА УТОЧНЕННЯ СПИСКІВ ВИБОРЦІВ

Продовження таблиці 5.8

Номер та центр округу	Кількість виборчих дільниць	Кількість виборців, включених до списків виборців на виборчих дільницях:							на суднах	разом
		звичайних	в установах виконання покарань	у слідчих ізоляторах	в ізоляторах тимчасового утримання	у лікувальних закладах	на полярній станції			
193 (місто Кам'янець-Подільський)	216	154137	0	0	0	0	207	0	154344	
Разом	1548	1034207	2515	300	0	2473	0	0	1039495	
Черкаська область										
194 (місто Черкаси, Придніпровський район)	83	144643	955	483	0	2111	0	0	148192	
195 (місто Черкаси, Соснівський район)	160	147435	0	0	0	94	0	0	147529	
196 (місто Корсунь-Шевченківський)	219	148447	0	0	0	98	0	0	148545	
197 (місто Канів)	146	140389	0	0	0	100	0	0	140489	
198 (місто Сміла)	136	142983	0	0	0	757	0	0	143740	
199 (місто Жашків)	187	141319	0	0	0	108	0	0	141427	
200 (місто Умань)	173	155376	1086	0	0	216	0	0	156678	
Разом	1104	1020592	2041	483	0	3484	0	0	1026600	
Чернівецька область										
201 (місто Чернівці, Шевченківський район)	109	171975	0	166	0	1063	0	0	173204	
202 (місто Сторожинець)	166	177117	0	0	0	137	0	0	177254	
203 (місто Новоселиця)	131	175234	0	0	0	0	0	0	175234	
204 (місто Хотин)	155	171191	754	0	0	101	0	0	172046	
Разом	561	695517	754	166	0	1301	0	0	697738	
Чернігівська область										
205 (місто Чернігів, Деснянський район)	83	146439	0	0	0	991	0	0	147430	
206 (місто Чернігів)	175	144902	333	412	0	744	0	0	146391	
207 (місто Корюківка)	256	138758	94	56	0	257	0	0	139165	
208 (місто Бахмач)	202	139347	517	0	0	234	0	0	140098	
209 (місто Ніжин)	168	141429	0	0	0	162	0	0	141591	

Продовження таблиці 5.8

Номер та центр округу	Кількість виборчих дільниць	Кількість виборців, включених до списків виборців на виборчих дільницях:									
		звичайних	в установах виконання покарань	у слідчих ізоляторах	в ізоляторах тимчасового утримання	у лікувальних закладах	на полярній станції	на судах	разом		
210 (місто Прилуки)	219	146715	44	0	0	165	0	0	0	146924	
Разом	1103	857590	988	468	0	2553	0	0	0	861599	
м. Київ											
211 (місто Київ, Голосіївський район)	86	171133	0	0	0	678	0	0	0	171811	
212 (місто Київ, Дарницький район)	87	177783	0	0	0	369	0	0	0	178152	
213 (місто Київ, Деснянський район)	76	167780	0	0	0	0	0	0	0	167780	
214 (місто Київ, Дніпровський район)	81	163478	0	0	0	295	0	0	0	163773	
215 (місто Київ, Деснянський район)	81	165993	0	0	0	512	0	0	0	166505	
216 (місто Київ, Дніпровський район)	75	159323	0	0	0	0	0	0	0	159323	
217 (місто Київ, Оболонський район)	79	167824	0	0	0	151	0	0	0	167975	
218 (місто Київ, Святошинський район)	75	149258	0	0	0	466	0	0	0	149724	
219 (місто Київ, Святошинський район)	84	165653	0	0	0	558	0	0	0	166211	
220 (місто Київ, Подільський район)	72	145707	0	0	0	607	0	0	0	146314	
221 (місто Київ, Печерський район)	105	173254	0	8	18	2016	0	0	0	175296	
222 (місто Київ, Солом'янський район)	86	171807	0	0	0	330	0	0	0	172137	
223 (місто Київ, Шевченківський район)	101	165977	0	1821	36	2264	12	0	0	170110	
Разом	1088	2144970	0	1829	54	8246	12	0	0	2155111	
м. Севастополь											
224 (місто Севастополь, Гагарінський район)	0	0	0	0	0	0	0	0	0	0	
225 (місто Севастополь, Ленінський район)	0	0	0	0	0	0	0	0	0	0	
Разом	0	0	0	0	0	0	0	0	0	0	
Усього	29674	30293644	57082	14926	701	92842	12	467	30459674		

Таблиця 5.9

ВІДОМОСТІ
про кількість виборців, яким органами ведення Державного реєстру виборців
було тимчасово змінено місце голосування в межах регіонів України

Звідки / куди	АРК	Вн	Вл	Днп	Днц	Жт	Зк	Зп	ІФ	Кв	Крв	Лг	Лв	Лк	Од	Пл	Рв	См	Тр	Хрк	Хрс	Хм	Чрк	Чрв	Чрг	Кам	Свм	МЭС	Усього
АРК																													0
Вн	68	4167	14	75	454	65	20	31	34	109	32	190	68	31	111	23	44	19	22	48	24	77	56	34	18	406	22	8	6270
Вл	47	15	3174	20	137	18	6	7	19	20	5	140	144	5	14	6	68		18	8	4	19	10	6	4	75	5	12	4006
Днп	191	50	22	11243	2036	23	14	126	93	49	103	646	218	92	32	132	21	36	29	87	94	25	53	6	19	162	43	9	15654
Днц	36	361	83	1057	6633	703	128	145	90	193	177	249	517	177	368	218	129	253	42	81	129	96	99	170	94	151	5	7	12391
Жт	40	67	36	32	289	3212	11	11	23	113	11	250	66	14	32	14	26	8	15	38	14	40	31	8	24	492	17	5	4939
Зк	23	25	13	37	171	23	2129	6	32	60	5	74	164	9	18	20	24	16	28	23	5	59	26	21	16	192	5	7	3231
Зп	146	99	39	180	1329	59	11	4708	35	265	85	215	155	57	120	184	64	58	28	55	217	78	110	38	42	117	21	4	8519
ІФ	49	30	26	29	256	16	63	14	3730	34	5	135	281	6	38	16	39	8	74	15	12	36	5	74	8	118	19	33	5169
Кв	251	207	113	205	1155	221	54	112	118	4422	129	790	226	109	120	104	145	135	85	125	108	200	274	29	249	1642	59	12	11399
Крв	30	33	7	103	249	11	11	39	13	35	2891	115	44	55	56	92	5	31	16	27	64	13	72	3	6	130	11	5	4167
Лг	5	202	90	82	113	343	49	31	65	97	37	2518	774	36	80	159	195	428	86	405	30	324	76	50	160	220	2		6657
Лв	229	227	248	248	714	151	262	133	345	314	57	335	10066	98	145	127	390	89	263	166	69	277	218	53	113	725	38	85	16185
Лк	180	52	17	54	214	138	7	43	15	52	51	151	37	2430	238	41	45	28	16	38	104	39	32	12	38	98	60	2	4232

Позачергові вибори до Верховної Ради України 2014 року

Продовження таблиці 5.9

Звідики / куди	АРК	Вн	Вл	Дніп	Дниц	Жт	Зк	Зп	ІФ	Кв	Крв	Лг	Лв	Мк	Од	Пл	Рв	См	Тр	Хрк	Хрс	Хм	Чрк	Чрв	Чрг	Квм	Свм	МЗС	Усього
Од	142	157	33	110	592	49	14	69	43	51	107	388	70	194	7420	157	59	48	19	68	102	76	80	24	41	153	119	9	10394
Пл	52	29	18	84	665	20	16	46	92	66	38	475	204	27	44	4159	36	518	16	113	14	118	58	4	65	295	12	1	7285
Рв	31	25	115	12	118	32	10	12	25	38	6	79	78	1	21	6	3480	5	28	5	8	88	32	5	11	102	12	7	4392
См	18	9	22	29	242	8		14	22	29	5	176	74	5	18	44	37	2490	2	76	5	8	6	5	40	104	6	7	3501
Тр	33	19	26	22	176	18	22	3	152	19	8	109	218	8	18	8	38	10	2919	5	11	85	6	32	4	84	7	20	4080
Хрк	165	115	19	401	1296	62	20	130	35	74	151	1192	143	169	67	420	30	290	40	8074	114	320	70	13	80	102	25	11	13628
Хрс	155	101	50	169	240	796	23	169	20	140	66	97	163	207	291	106	81	71	254	42	2534	63	43	38	36	169	28		6152
Хм	54	197	65	39	220	93	47	26	46	64	23	148	152	29	92	18	80	32	101	47	27	4084	31	63	19	250	10	7	6064
Чрк	45	59	38	56	522	39	29	36	26	159	49	312	63	18	78	32	11	27	15	41	24	34	3185	28	63	524	18	4	5535
Чрв	22	22	8	13	114	8	12	3	49	7	3	55	27	5	6	1	4	2	36	6	3	31	4	1080	3	59	5	12	1600
Чрг	54	26	12	36	204	31	51	16	19	99	14	227	51	13	26	39	20	73	13	41	12	22	27	4	3571	409	7	9	5126
Квм	798	419	267	643	3556	300	179	462	335	568	289	2047	640	251	333	345	257	345	255	416	321	408	497	122	381	4054	218	59	18765
Свм																													0
МЗС		16	10	61	9	7	3	26	12	51	11	6	72	21	43	20	22	6	17	69	2	16	26	5	6	398	7		942
Усього	2864	6729	4565	15040	21704	6446	3191	6418	5488	7128	4358	11119	14715	4067	9829	6491	5350	5026	4437	10119	4051	6636	5127	1927	5111	11231	774	342	190283

ВІДОМОСТІ
щодо кількості виборців, включених до списків виборців для проведення голосування
на загальнодержавних виборах у період з 1994 до 2014 року

Назва регіону	1994 рік	1998 рік	1999 рік	2002 рік	2004 рік	2006 рік	2007 рік	2010 рік	2012 рік	2014 рік	2014 рік
	Вибори Президента України	Вибори народних депутатів України	Вибори Президента України	Вибори народних депутатів України	Вибори Президента України	Вибори народних депутатів України	Позачергові вибори народних депутатів України	Вибори Президента України	Вибори народних депутатів України	Позачергові вибори Президента України	Позачергові вибори народних депутатів України
Автономна Республіка Крим	1592733	1521201	1541048	1551410	1540663	1549483	1567070	1551172	1521509		
Вінницька область	1409476	1397757	1396295	1381801	1368955	1352070	1344061	1312138	1285919	1273834	1273260
Волинська область	760451	775490	772488	777857	784147	799028	796799	786731	776638	771585	774344
Дніпропетровська область	2892036	2872154	2851624	2824467	2800668	2792027	2804562	2752109	2669856	2624932	2621237
Донецька область	3760874	3741610	3742378	3696887	3733598	3632677	3616985	3485300	3338802	3271620	3251927
Житомирська область	1099053	1090855	1090343	1076806	1073663	1050468	1044797	1019555	1003936	991443	991407
Закарпатська область	833568	882512	878778	905573	928267	938315	943653	952336	953331	950927	951693
Запорізька область	1544492	1542437	1542368	1522256	1518781	1515027	1515088	1479246	1452046	1434114	1431330
Івано-Франківська область	1019110	1040113	1039979	1053110	1073687	1073147	1079782	1085684	1071950	1061957	1063375
Київська область	1417490	1425568	1433418	1443912	1458730	1460046	1470681	1453814	1448485	1454089	1456002
Кіровоградська область	913831	886004	886295	870678	855009	822965	820154	801343	782093	770026	770142
Луганська область	2078628	2015189	2017065	1959922	1944027	1927143	1912686	1861838	1798618	1762727	1751964
Львівська область	1996595	1998875	2014743	2015185	2020752	1996906	2001489	1993721	1971233	1949912	1952245

Позачергові вибори до Верховної Ради України 2014 року

Продовження таблиці 5.10

Назва регіону	Вибори Президента України		Вибори народних депутатів України		Вибори Президента України		Вибори народних депутатів України		Вибори Президента України		Вибори народних депутатів України	
	1994 рік	1998 рік	1999 рік	2002 рік	2004 рік	2006 рік	2007 рік	2010 рік	2012 рік	2014 рік	2014 рік	2014 рік
Миколаївська область	960436	960207	969182	952383	956238	962862	970133	939215	922260	913704	912103	912103
Одеська область	1852631	1858282	1844794	1837578	1820725	1837608	1850204	1840828	1809430	1796580	1796132	1796132
Полтавська область	1318711	1316693	1305341	1285334	1262766	1245255	1246261	1212761	1192899	1180120	1177350	1177350
Рівненська область	821377	838657	845450	854559	863896	863305	864228	862748	863404	864481	863845	863845
Сумська область	1058339	1038157	1037461	1015296	999747	993797	985149	955830	931310	915928	913408	913408
Тернопільська область	857305	869231	874027	859352	857292	870042	869667	867476	853660	840772	840201	840201
Харківська область	2334854	2327701	2315155	2313259	2282392	2281306	2282627	2232651	2170854	2144288	2141298	2141298
Херсонська область	911108	918185	922413	911942	905939	891829	891820	885089	858889	853034	852441	852441
Хмельницька область	1129417	1124256	1120759	1112986	1101840	1088575	1082592	1066784	1049648	1038112	1037140	1037140
Черкаська область	1131387	1128994	1128274	1112453	1103018	1094960	1094491	1061722	1037910	1023610	1022882	1022882
Чернівецька область	674617	683770	691277	698760	702195	698125	704375	702051	699337	695964	696650	696650
Чернігівська область	1046148	1021233	1014440	992313	965273	947820	937958	905906	880038	862116	859608	859608
м. Київ	1911383	1962254	1986767	2078744	2083211	2113762	2149104	2157489	2141353	2148572	2148214	2148214
м. Севастополь	304785	302707	297218	298838	304183	308199	308682	309938	303066			
Закордонні ВД			121201		348042	422137	432942	428348	424536	474059	461542	461542
Усього	37 630 835	37 540 092	37 680 581	37 403 661	37 657 704	37 528 884	37 588 040	36963823	36213010	34068506	34011740	34011740

**ВИСУВАННЯ ТА РЕЄСТРАЦІЯ КАНДИДАТІВ
У НАРОДНІ ДЕПУТАТИ УКРАЇНИ НА ПОЗАЧЕРГОВИХ
ВИБОРАХ НАРОДНИХ ДЕПУТАТІВ УКРАЇНИ**

Для України 2014 рік позначився проведенням двох загальнонаціональних виборчих кампаній – позачергових виборів Президента України 25 травня 2014 року та позачергових виборів народних депутатів України 26 жовтня 2014 року, що відбувалися з інтервалом лише у кілька місяців.

Зазначені позачергові вибори проходили в умовах украї загостреної суспільно-політичної ситуації, зумовленої анексією Автономної Республіки Крим та міста Севастополь, захопленням окремих адміністративно-територіальних одиниць у Донецькій та Луганській областях сепаратистськи налаштованими угрупованнями, порушенням діяльності відповідних органів державної влади та органів місцевого самоврядування, ескалації бойових дій в зоні проведення антитерористичної операції (далі – АТО), що не могло не вплинути на всі етапи організації підготовки та проведення виборчої кампанії.

Особливості проведення позачергових виборів народних депутатів України 26 жовтня 2014 року (далі – позачергові вибори депутатів) полягали ще й у самому їх характері, що за визначенням, урахуванням скорочений шестидесятиденний строк виборчого процесу таких виборів, зумовлювало виникнення певних проблем під час виконання обов'язкових виборчих процедур.

Позачергові вибори депутатів проводилися відповідно до Закону України «Про вибори народних депутатів України» від 17 листопада 2011 року № 4061-VI (зі змінами і доповненнями, внесеними Законами України від 16 жовтня 2012 року № 5463-VI, 16 травня 2013 року № 245-VII, 21 листопада 2013 року № 709-VII, 8 квітня 2014 року № 1184-VII, 17 квітня 2014 року № 1227-VII, 14 жовтня 2014 року № 1700-VII) (далі – Закон).

Згідно з частиною третьою статті 1 Закону вибори депутатів відбувалися за змішаною (пропорційно-мажоритарною) системою:

1) 225 депутатів обираються за пропорційною системою у загальнодержавному багатомандатному виборчому окрузі (далі – загальнодержавний округ) за виборчими списками кандидатів у депутати (далі – виборчі списки) від політичних партій (далі – партії);

2) 225 депутатів обираються за мажоритарною системою відносної більшості в одномандатних виборчих округах (далі – одномандатні округи).

За цим же виборчим Законом, а отже, за такою самою, як і позачергові парламентські вибори 2014 року, виборчою системою проводилися чергові вибори депутатів 28 жовтня 2012 року. Саме тому, незважаючи на позачерговий характер виборів 2014 року, вказана обставина найбільше ототожнювала ці дві виборчі кампанії, ніж позачергових виборів народних депутатів України 30 вересня 2007 року, коли вибори проводилися виключно за пропорційною виборчою системою. У зв'язку з цим аналіз статистичних даних на етапі висування та реєстрації кандидатів у депутати свідчить про доцільність порівнювати позачергові парламентські вибори 2014 року з черговими 2012 року.

Водночас, незважаючи на вказану схожість зазначених виборчих кампаній, вони мали і певні свої відмінності, спричинені суспільно-політичними умовами проведення відповідних виборів. Адже саме у зв'язку з воєнною агресією Російської Федерації проти нашої країни під час позачергових виборів депутатів 26 жовтня 2014 року безпрецедентно актуалізувалося питання гарантування безпеки членів виборчих комісій, працівників відділів ведення Державного реєстру виборців, кандидатів у депутати і самих виборців у день голосування як на територіях у зоні проведення АТО, так і на контрольованій владою України території Донбасу.

Верховною Радою України під час виборчої кампанії позачергових виборів Президента України було прийнято Закон України від 15 квітня 2014 року № 1207-VII «Про забезпечення прав і свобод громадян та правовий режим на тимчасово окупованій території України», яким врегульовувалися питання неможливості проведення голосування на відповідних територіях та який застосовувався і під час підготовки та проведення позачергових виборів депутатів 26 жовтня 2014 року.

Враховуючи визначення вказаним Законом статусу територій Автономної Республіки Крим та міста Севастополя, встановлення особливостей правового режиму на цих територіях, особливостей діяльності державних органів, органів місцевого самоврядування в умовах такого режиму, додержання та захисту прав і свобод людини і громадянина, зокрема виборчих прав, суспільно-політичну ситуацію, яка склалася в зазначених регіонах України, державні органи не мали можливості під час організації підготовки і проведення позачергових виборів депутатів забезпечити на території Автономної Республіки Крим та міста

Севастополь дотримання засадничих принципів реалізації народного волевиявлення.

Таким чином, згідно зі статтею 8 Закону України «Про забезпечення прав і свобод громадян та правовий режим на тимчасово окупованій території України» голосування не організувалося і не проводилося на території Автономної Республіки Крим (10 одномандатних округів) та міста Севастополь (2 одномандатні округи).

З огляду на вказане, окружні виборчі комісії у 12 одномандатних округах Автономної Республіки Крим та міста Севастополь не утворювалися, а реєстрація кандидатів у депутати в них не проводилася.

Відтак подання для реєстрації кандидатами у депутати в одномандатних округах здійснювалося партіями та кандидатами у депутати в порядку самовисування у 213 одномандатних округах, у яких постановою Центральної виборчої комісії від 5 вересня 2014 року № 858 утворено окружні виборчі комісії з виборів депутатів.

За змістом статті 10 Закону громадяни України, які мають право голосу на виборах, тобто виборці, мають право висування кандидатів у депутати. Це право реалізується ними через партії або шляхом самовисування. При цьому відповідно до статті 52 Закону право висування кандидатів у депутати в загальнодержавному окрузі реалізується виборцями лише через партії, а в одномандатних округах – через партії або шляхом самовисування в порядку, передбаченому Законом.

Згідно з частиною першою статті 12 Закону партія, що висунула кандидата у депутати, та кандидат у депутати, зареєстрований у порядку, встановленому Законом, є суб'єктами виборчого процесу.

Як і під час чергових виборів депутатів 2012 року, на позачергових парламентських виборах 2014 року, на відміну від позачергових виборів 2007 року, партії були позбавлені монопольного права на висування кандидатів у депутати, яке належало їм за пропорційної виборчої системи. Також на виборах 2014 року партії не мали права об'єднуватись у відповідні виборчі блоки, а могли брати участь у виборах депутатів лише самостійно. Крім того, до партій, які висували кандидатів у депутати під час цих виборів, не застосовувалися відповідні часові обмеження щодо їх обов'язкової реєстрації не пізніше ніж за триста шістьдесят п'ять днів до дня виборів.

Виборець, який мав намір скористатися своїм пасивним виборчим правом та балотуватися кандидатом у депутати в одномандатному окрузі в порядку самовисування, міг реалізувати це право шляхом подання до Центральної виборчої комісії заяви про самовисування та відповідних документів, визначених Законом.

Отже, висування та реєстрація кандидатів у депутати є, безперечно, одним з основних і обов'язкових етапів виборчого процесу.

Порядок висування та реєстрації кандидатів у депутати в загальнодержавному та одномандатних округах врегульовано в розділі VII Закону. Цей порядок застосовується з урахуванням особливостей і вимог, які визначаються позачерговим характером виборів депутатів, встановленим статтею 107 Закону.

Варто зазначити, що проведення позачергових виборів у 2014 році в складній суспільно-політичній ситуації в країні, бажання окремих політичних сил та громадян України сприяти позитивним демократичним перетворенням та скористатися своїм пасивним виборчим правом спричинили значне зростання кількості кандидатів у депутати, які балотувалися в порядку самовисування. Знаковим на цих виборах було й те, що у виборчих списках партій та, особливо, серед кандидатів у депутати, які балотувалися в одномандатних округах у порядку самовисування, мало місце широке представництво громадських активістів та військових добровольчих батальйонів, що брали участь у бойових діях у зоні проведення АТО.

6.1. Висування та реєстрація кандидатів у депутати в загальнодержавному окрузі

Згідно із Законом (частини перша – третя статті 53) висування кандидатів у депутати, формування та затвердження виборчого списку кандидатів у депутати від партії в загальнодержавному окрузі та висування кандидатів у депутати від партії в одномандатних округах здійснюються партією на з'їзді (зборах, конференції) у порядку, встановленому статутом цієї партії. Партія може висунути кандидатом у депутати особу, яка є членом цієї партії, або безпартійну особу, яка відповідно до статті 9 Закону має право бути обраною депутатом. Партія може висунути максимально 225 кандидатів у депутати у загальнодержавному окрузі та по одному кандидату в депутати в кожному одномандатному окрузі.

При цьому висування кандидатів у загальнодержавному окрузі здійснюється партіями у вигляді виборчого списку кандидатів у депутати. На виконання вимог Закону форму виборчого списку кандидатів у депутати, висунутих партіями у загальнодержавному окрузі, затверджено постановою Центральної виборчої комісії від 27 червня 2012 року № 105.

За змістом частин дев'ятої, десятої статті 107 Закону висування кандидатів у депутати починається

на наступний день після опублікування Указу Президента України про дострокове припинення повноважень Верховної Ради України. Висування кандидатів у депутати партіями закінчується за сорок днів до дня голосування.

Подання документів до Центральної виборчої комісії для реєстрації кандидатів у депутати розпочинається на наступний день після опублікування Указу Президента України про дострокове припинення повноважень Верховної Ради України і закінчується за тридцять днів до дня голосування. Реєстрація кандидатів у депутати закінчується за двадцять п'ять днів до дня голосування.

Таким чином, на позачергових виборах народних депутатів України 2014 року висування кандидатів у депутати партіями тривало з 28 серпня до 15 вересня 2014 року включно.

Процедуру реєстрації висунутих партіями кандидатів у депутати в загальнодержавному і одномандатних округах та кандидатів у депутати, які висувалися в одномандатному окрузі в порядку самовисування, врегульовано статтями 54–60 Закону.

Центральна виборча комісія відповідно до частини шостої статті 58 Закону приймає рішення про реєстрацію кандидатів у депутати в загальнодержавному окрузі, висунутих партією, або про відмову в їх реєстрації не пізніше як на п'ятий день з дня прийняття заяви про реєстрацію кандидатів у депутати та доданих до неї необхідних документів, а також згідно з частиною шостою статті 59 Закону приймає рішення про реєстрацію кандидата у депутати в одномандатному окрузі або про відмову в його реєстрації не пізніше як на п'ятий день з дня прийняття документів для реєстрації кандидата у депутати.

Як уже зазначалося, відповідно до частини десятої статті 107 Закону на позачергових виборах депутатів реєстрація кандидатів у депутати закінчується за двадцять п'ять днів до дня голосування. Тобто останнім днем для реєстрації кандидатів у депутати в загальнодержавному окрузі з урахуванням дати подання відповідних документів на позачергових виборах 2014 року було 30 вересня 2014 року, після чого жоден кандидат не міг бути зареєстрованим.

На позачергових виборах депутатів 2014 року своїм правом висування кандидатів у загальнодержавному окрузі скористалася 31 партія, яка у визначений Законом строк подала до Центральної виборчої комісії для реєстрації виборчі списки кандидатів у депутати (*Таблиця 6.1*).

Найбільшу кількість кандидатів у депутати в загальнодержавному окрузі (понад 100 кандидатів) висунули такі партії: Політична партія «НАРОДНИЙ ФРОНТ» – 225 кандидатів, політична партія Всеукраїнське об'єднання «Батьківщина» та Радикальна партія Олега Ляшка – по 223 кандидати, політична партія Всеукраїнське об'єднання «Свобода» – 208 кандидатів, Комуністична партія України – 205 кандидатів, Партія Сергія Тігіпка «Сильна Україна» – 204 кандидати, ПАРТІЯ «БЛОК ПЕТРА ПОРОШЕНКА» – 200 кандидатів, Політична партія «Опозиційний блок» – 195 кандидатів, ПОЛІТИЧНА ПАРТІЯ «ВСЕУКРАЇНСЬКЕ АГРАРНЕ ОБ'ЄДНАННЯ «ЗАСТУП» – 183 кандидати.

Найменшу кількість кандидатів у депутати в загальнодержавному окрузі (50 і менше кандидатів) висунули відповідно до виборчих списків: Патріотична партія України – 50 кандидатів, Політична партія «Сила Людей» – 37 кандидатів, Політична партія «НОВА ПОЛІТИКА» – 36 кандидатів, Політична партія Громадянський рух України та Політична партія «ПРАВИЙ СЕКТОР» – по 34 кандидати, Політична партія «Єдина Країна» – 27 кандидатів, Політична партія «Інтернет партія України» – 17 кандидатів, Політична партія «Національна Демократична партія України» – 14 кандидатів (*Таблиця 6.1*).

Відповідно до Закону Центральна виборча комісія реєструвала кандидатів у депутати в загальнодержавному окрузі за умови отримання документів, визначених частиною першою статті 54, зокрема:

1) заяви про реєстрацію кандидатів у депутати, підписаної керівником партії та скріпленої печаткою партії;

2) копій свідоцтва про реєстрацію партії та її статуту, засвідчених безоплатно Міністерством юстиції України, після оголошення про початок виборчого процесу;

3) рішення вищого керівного органу партії, прийнятого відповідно до її статуту, про висування кандидатів у депутати, яке повинно містити відомості про осіб, висунутих кандидатами у депутати, із зазначенням їх прізвищ, імен, по батькові та бути засвідченим підписом керівника партії і скріпленим печаткою партії;

4) виборчого списку кандидатів у депутати від партії за формою, затвердженою Центральною виборчою комісією, на паперових носіях, який повинен містити відомості про осіб, висунутих кандидатами у депутати (прізвище, власне ім'я (всі власні імена) та по батькові (за наявності), число, місяць і рік народження, громадянство із зазначенням часу проживання на території України, відомості про освіту, посаду (заняття), місце роботи, місце проживання, партійність, наявність чи відсутність судимості) та бути засвідченим підписом керівника партії і скріпленим печаткою партії, та в електронному вигляді;

5) заяв осіб, включених до виборчого списку партії, про згоду балотуватися кандидатом у депутати від цієї партії із зобов'язанням у разі обрання депутатом припинити діяльність чи скласти представницький мандат, які відповідно до Конституції України та законів України несумісні з мандатом народного депутата України, та згоду на оприлюднення біографічних відомостей у зв'язку з участю у виборах, а також із зобов'язанням у разі обрання депутатом протягом місяця після офіційного оприлюднення результатів виборів передати в управління іншій особі належні їм підприємства та корпоративні права в порядку, встановленому законом (або зазначенням, що таких немає);

6) автобіографій осіб на паперових носіях та в електронному вигляді, включених до виборчого списку партії, що обов'язково повинні містити: прізвище, власне ім'я (усі власні імена) та по батькові (за наявності), число, місяць, рік і місце народження, громадянство із зазначенням часу проживання на території України, відомості про освіту, трудову діяльність, посаду (заняття), місце роботи, громадську роботу (в тому числі на виборних посадах), партійність, склад сім'ї, адресу місця проживання, контактний номер телефону, відомості про наявність чи відсутність судимості;

7) документа про внесення грошової застави відповідно до частини першої статті 56 Закону – одна тисяча розмірів мінімальної заробітної плати, що становило 1 млн 218 тис. грн;

8) по 4 фотографії кожного з кандидатів, включених до виборчого списку партії, розміром 4 x 6 сантиметрів на паперових носіях та в електронному вигляді;

9) ксерокопій першої та другої сторінок паспорта громадянина України кожного з кандидатів.

Особливістю позачергових виборів було й те, що серед документів, які подаються для реєстрації кандидатів у депутати, декларація про майно, доходи, витрати і зобов'язання фінансового характеру за формою, встановленою Законом України «Про засади запобігання і протидії корупції», кожного кандидата у депутати не подавалася (частина одинадцята статті 107 Закону). Зазначена норма на позачергових виборах поширювалася на всіх кандидатів у депутати, висунутих як у загальнодержавному, так і одномандатних округах.

За звичайних умов під час проведення чергових парламентських виборів вказана декларація є одним із обов'язкових документів, який подається кандидатом у депутати для реєстрації. При цьому неподання такого документа є підставою для відмови у реєстрації кандидата у депутати.

Разом із зазначеним переліком документів партія подає до Центральної виборчої комісії свою передвиборчу програму обсягом не більше 7 800 друкованих знаків на паперових носіях, засвідчену підписом керівника партії і скріплену печаткою партії, та в електронному вигляді, викладену державною мовою.

Варто зауважити, що відповідно до частини сьомої статті 58 Закону перелік та черговість кандидатів у депутати у виборчому списку, визначені партією, не можуть бути змінені після подання документів до Центральної виборчої комісії для реєстрації кандидатів у депутати в загальнодержавному окрузі.

Відомості про результати розгляду заяв партій про реєстрацію кандидатів у депутати в загальнодержавному окрузі представлено в *Таблиці 6.1*.

Усього кількість осіб, включених до виборчих списків партій, тобто висунутих ними і поданих для реєстрації, становила на позачергових виборах 2014 року 3 379 кандидатів у депутати. На чергових парламентських виборах 2012 року таких кандидатів у депутати було 2 784 особи.

Згідно з частиною третьою статті 58 Закону, якщо особа, включена партією до виборчого списку кандидатів у депутати, або особа, висунута партією кандидатом у депутати в одномандатному окрузі, на день подання заяви партії про реєстрацію кандидатів у депутати до Центральної виборчої комісії не подала заяви про згоду балотуватися кандидатом у депутати від цієї партії, така особа вважається виключеною з виборчого списку партії або такою, що відмовилася від балотування, з дня подання заяви партії відповідно до пункту 1 частини першої статті 54 Закону. Заява такої особи про згоду балотуватися, подана після подання партією зазначеної заяви про реєстрацію кандидатів у депутати, не приймалася.

На позачергових виборах 2014 року загальна кількість осіб, які не подали до Центральної виборчої комісії заяви про згоду балотуватися кандидатами у депутати від тієї чи іншої партії та вважалися виключеними з виборчого списку кандидатів у депутати відповідно до постанов Комісії, становила 17 осіб, що було значно менше, ніж на чергових парламентських виборах 2012 року, на яких кількість таких осіб дорівнювала 69.

Водночас за Законом особа, включена партією до виборчого списку партії або висунута партією кандидатом у депутати в одномандатному окрузі чи висунута кандидатом у депутати в порядку самовисування, має право до дня реєстрації відкликати свою заяву про згоду балотуватися кандидатом у депутати. З моменту отримання Центральною виборчою комісією заяви про відкликання згоди балотуватися кандидатом у депутати така особа вважається виключеною з виборчого списку партії або такою, що відмови-

лася від балотування (частина четверта статті 58 Закону). Такі заяви до Комісії на позачергових виборах 2014 року подали 6 кандидатів у депутати, включених до виборчих списків партій (*Таблиця 6.1*), тоді як на чергових парламентських виборах у 2012 році вказаних осіб було 9.

Законом визначено підстави для відмови в реєстрації кандидатів у депутати, які є загальними як для кандидатів у депутати, включених до виборчих списків партій, так і висунутих в одномандатних округах, зокрема:

- 1) порушення вимог частин четвертої, п'ятої статті 52 Закону;
- 2) відсутність документів, зазначених у частині першій статті 54 чи частинах першій або другій статті 55 Закону;
- 3) припинення громадянства України кандидата у депутати;
- 4) вибуття особи, висунутої кандидатом у депутати, за межі України для проживання чи з метою отримання політичного притулку;
- 5) визнання особи, висунутої кандидатом у депутати, недієздатною;
- 6) набрання щодо особи, висунутої кандидатом у депутати, законної сили обвинувальним вироком суду за вчинення умисного злочину;
- 7) виявлення обставин, які позбавляють особу, висунуту кандидатом у депутати, права бути обраною депутатом відповідно до статті 9 Закону.

Особа, включена до кількох виборчих списків партій за її письмовими заявами про згоду балотуватися кандидатом у депутати від цих партій, рішенням Центральної виборчої комісії виключається з усіх виборчих списків, до яких вона була включена (частина п'ята статті 59 Закону).

Законом передбачалося, що помилки та неточності, виявлені в поданих кандидатами у депутати для реєстрації документах, підлягають виправленню і не є підставою для відмови в реєстрації кандидата у депутати. Такі помилки і неточності повинні бути виправлені кандидатом у дводенний строк з дня подання зазначених документів (частина третя статті 60 Закону).

Рішення про реєстрацію кандидатів у депутати або про відмову в їх реєстрації Центральною виборчою комісією відповідно до Закону приймала не пізніше як на п'ятий день з дня прийняття заяви про реєстрацію кандидатів у депутати та доданих до неї необхідних документів.

За результатами розгляду Центральною виборчою комісією документів, поданих для реєстрації кандидатів у депутати, включених до виборчих списків партій, кількість осіб, яким було відмовлено в реєстрації кандидатами у депутати, становила на позачергових виборах 2014 року 228 осіб (на чергових виборах 2012 року – 63 особи).

При цьому Центральною виборчою комісією за результатами розгляду заяв разом з іншими документами, що надійшли до Комісії від Партії Пенсіонерів України та Патріотичної партії України щодо реєстрації кандидатів у депутати, включених до виборчих списків цих партій, в загальнодержавному окрузі на позачергових виборах депутатів 26 жовтня 2014 року встановлено підстави для відмови в реєстрації усім кандидатам у депутати, включеним до виборчих списків зазначених партій. У зв'язку з цим Комісією було прийнято постанови про відмову в реєстрації кандидатами у депутати осіб, зазначених у виборчих списках Патріотичної партії України (постанова Комісії від 26 вересня 2014 року № 1212) та Партії Пенсіонерів України (постанова Комісії від 26 вересня 2014 року № 1213).

Таким чином, загальна кількість зареєстрованих Центральною виборчою комісією кандидатів у депутати, включених до виборчих списків партій, на позачергових парламентських виборах 2014 року становила 3 128 осіб (на чергових виборах 2012 року – 2 643) (*Таблиця 6.1*).

Перелік партій, кандидатів у депутати від яких зареєстровано Центральною виборчою комісією у загальнодержавному окрузі, містить *Таблиця 6.2*.

З початку виборчого процесу позачергових виборів депутатів загалом документів щодо реєстрації виборчих списків подано 31 партією. Враховуючи, що двом вищеназваним партіям було відмовлено в реєстрації їх кандидатів, у виборчих перегонах у загальнодержавному окрузі балотувалися кандидати у депутати, включені до виборчих списків від 29 партій, у тому числі від 4 партій, депутатські фракції яких зареєстровані в Апараті Верховної Ради України VII скликання (на чергових виборах 2012 року були представлені 22 партії).

Статтею 61 Закону врегульовано порядок і підстави для скасування реєстрації кандидата (кандидатів) у депутати, які є загальними для кандидатів у депутати в загальнодержавному та одномандатних округах.

Центральна виборча комісія скасовувала реєстрацію кандидата у депутати в разі звернення кандидата у депутати з письмовою заявою про відмову від балотування, звернення партії про скасування рішення щодо реєстрації кандидатів у депутати відповідно до рішення, прийнятого в порядку, передбаченому її статутом.

З таких підстав під час проведення виборчої кампанії позачергових виборів депутатів 2014 року скасовано реєстрацію 14 кандидатів у депутати, висунутих партіями в загальнодержавному окрузі. При цьому на парламентських виборах 2012 року було скасовано реєстрацію 89 кандидатів.

Після скасування реєстрації зазначених кандидатів із 3 128 кандидатів, зареєстрованих Центральною виборчою комісією у загальнодержавному окрузі, кількість кандидатів, включених до виборчих списків партій, станом на день голосування 26 жовтня 2014 року становила 3 114 осіб (на чергових виборах у 2012 році – 2 554).

6.2. Висування та реєстрація кандидатів у депутати в одномандатних округах

Висування кандидатів у депутати в одномандатних округах, як зазначалося вище, здійснювалося партіями та в порядку самовисування.

Згідно з частиною четвертою статті 52 Закону одна і та сама особа може бути включена лише до одного виборчого списку кандидатів у депутати від партії або висунута лише в одному з одномандатних округів у порядку висування партією чи в порядку самовисування. Тобто Законом встановлено певні обмеження щодо можливості висування кандидата у депутати від кількох партій одночасно та його висування кандидатом у депутати в кількох виборчих округах. Враховується також Рішення Конституційного Суду України від 5 квітня 2012 року № 8-рп/2012 про те, що одна і та сама особа не може бути включена до виборчого списку кандидатів у депутати від партії та одночасно висунута в одному з одномандатних округів у порядку висування партією або в порядку самовисування.

На чергових парламентських виборах 2012 року відповідно до частини другої статті 58 та частини другої статті 59 Закону подання документів до Центральної виборчої комісії для реєстрації кандидатів у депутати в одномандатних округах закінчувалося за сімдесят п'ять днів до дня голосування.

Відповідно до частини десятої статті 107 Закону на позачергових виборах депутатів подання документів до Центральної виборчої комісії для реєстрації кандидатів у депутати розпочинається на наступний день після опублікування Указу Президента України про дострокове припинення повноважень Верховної Ради України і закінчується за тридцять днів до дня голосування. Статтею 107 Закону не встановлено відповідного кінцевого строку до дня голосування щодо висування кандидатів у депутати в одномандатних округах у порядку самовисування, як це визначено для партій. Встановлено лише кінцевий строк подання документів для реєстрації кандидатів у депутати. Тобто строк висування та подання документів для реєстрації таких кандидатів збігається.

Таким чином, висування кандидатів у депутати в одномандатних округах у порядку самовисування на позачергових парламентських виборах 2014 року тривало з 28 серпня до 25 вересня включно.

Згідно з частиною десятою статті 107 Закону на позачергових виборах депутатів реєстрація кандидатів у депутати закінчується за двадцять п'ять днів до дня голосування. Останнім днем для реєстрації кандидатів у депутати, висунутих в одномандатних округах партіями або в порядку самовисування, з урахуванням дати подання, на позачергових виборах 2014 року було 30 вересня 2014 року, після якого кандидат не мав права бути зареєстрованим.

У визначеній Законом строк, тобто до 25 вересня 2014 року включно, до Центральної виборчої комісії для реєстрації кандидатів у депутати в одномандатних округах подали документи 45 партій (на чергових виборах 2012 року – 87 партій). Центральна виборча комісія реєструвала кандидатів у депутати, висунутих партією у відповідному одномандатному окрузі, за умови отримання нею таких документів:

1) заяви про реєстрацію кандидата у депутати, підписаної керівником партії та скріпленої печаткою партії;

2) рішення вищого керівного органу партії, прийнятого відповідно до її статуту, про висування кандидата у депутати від партії, яке повинно містити відомості про особу, висунуту кандидатом у депутати, із зазначенням його прізвища, імені, по батькові;

3) заяви особи про згоду балотуватися кандидатом у депутати від цієї партії (за підписом відповідного кандидата) із зобов'язанням у разі обрання депутатом припинити діяльність чи скласти представницький мандат, які відповідно до Конституції України та законів України несумісні з мандатом народного депутата України, та згоду на оприлюднення біографічних відомостей у зв'язку з участю у виборах, а також із зобов'язанням у разі обрання депутатом протягом місяця після офіційного оприлюднення результатів виборів передати в управління іншій особі належні їй підприємства та корпоративні права в порядку, встановленому законом (або зазначенням, що таких немає);

4) автобіографії кандидата у депутати на паперовому носії та в електронному вигляді, що обов'язково повинна містити: прізвище, власне ім'я (всі власні імена) та по батькові (за наявності), число, місяць, рік

і місце народження, громадянство із зазначенням часу проживання на території України, відомості про освіту, трудову діяльність, посаду (заняття), місце роботи, громадську роботу (в тому числі на виборних посадах), партійність, склад сім'ї, адресу місця проживання, контактний номер телефону, відомості про наявність чи відсутність судимості;

5) документа про внесення грошової застави відповідно до частини другої статті 56 Закону – десять розмірів мінімальної заробітної плати, що становило 12 180 грн;

6) 4 фотографій кандидата у депутати розміром 4 x 6 сантиметрів на паперових носіях та в електронному вигляді;

7) ксерокопій першої та другої сторінок паспорта громадянина України кандидата у депутати;

8) передвиборної програми кандидата у депутати в одномандатному окрузі обсягом до 3 900 друкованих знаків в електронному вигляді, викладеної державною мовою.

Помилки та неточності, виявлені в поданих кандидатами у депутати для реєстрації документах, підлягали виправленню і не були підставою для відмови в їх реєстрації. Зазначені помилки і неточності повинні бути виправлені кандидатом у дводенний строк з дня подання вказаних документів.

Рішення про реєстрацію кандидатів у депутати або про відмову в їх реєстрації Центральна виборча комісія відповідно до Закону приймала не пізніше як на п'ятий день з дня прийняття заяви про реєстрацію кандидатів у депутати та доданих до неї необхідних документів.

Відомості щодо реєстрації в одномандатних округах кандидатів у депутати, висунутих партіями, містить *Таблиця 6.3*.

Найбільше кандидатів у депутати в одномандатних округах висунуто політичною партією Всеукраїнське об'єднання «Батьківщина» – 179 кандидатів, Радикальною партією Олега Ляшка – 178 кандидатів, ПАРТІЄЮ «БЛОК ПЕТРА ПОРОШЕНКА» – 151 кандидат, Політичною партією «НАРОДНИЙ ФРОНТ» – 140 кандидатів, Партією Сергія Тігіпка «Сильна Україна» – 128 кандидатів, Політичною партією «Опозиційний блок» – 114 кандидатів.

Найменшу кількість, лише по 1 кандидату у депутати в одномандатних округах, висунуто такими партіями: Патріотична партія України, політична партія Всеукраїнське об'єднання «ДЕМОКРАТИ (Демократична партія)», Політична партія «Контроль. Порядок. Справедливість», Політична партія «Республіканська партія «Славутич», Політична партія «Спілка вільних людей «Сонце», Політична партія «СПІЛЬНА ДІЯ», Політична партія «Твоя Україна», ПОЛІТИЧНА ПАРТІЯ «УКРАЇНСЬКА ПЕРСПЕКТИВА».

Відомості про результати розгляду заяв кандидатів у депутати, висунутих партіями та в порядку самовисування, про реєстрацію їх кандидатами у депутати в одномандатних округах наведено в *Таблиці 6.4*.

Усього партіями було висунуто кандидатами у депутати в одномандатних округах 1 443 особи (на чергових виборах 2012 року – 1 716 осіб).

Кількість осіб, які відкликали свої заяви про самовисування або про згоду балотуватися кандидатами у депутати в одномандатних округах від партій до дня реєстрації, становила у 2014 році 3 (на чергових виборах 2012 року – 1, *Таблиця 6.4*).

Такою, що відмовилася від балотування, відповідно до Закону вважається і особа, яка на день подання до Центральної виборчої комісії документів про реєстрацію її кандидатом у депутати в одномандатному окрузі в порядку самовисування не подала заяви про самовисування (частина третя статті 59 Закону).

Кількість осіб, висунутих кандидатами у депутати в одномандатних округах партіями, яким за результатами розгляду їх документів Центральною виборчою комісією було відмовлено в реєстрації на позачергових виборах 2014 року, становила 35 (на чергових виборах 2012 року – 5 осіб). Таким чином, усього на парламентських виборах було зареєстровано 1 405 кандидатів у депутати в одномандатних округах, висунутих партіями (у 2012 році – 1 710 осіб).

За наявності відповідних підстав на позачергових виборах 2014 року було скасовано реєстрацію 102 кандидатів у депутати, висунутих партіями в одномандатних округах (на чергових виборах 2012 року – 208 кандидатів).

Реєстрація кандидатів у депутати, які балотувалися в одномандатних округах у порядку самовисування, здійснювалася Центральною виборчою комісією за умови пред'явлення ними особисто одного із документів, передбачених пунктами 1 або 2 частини третьої статті 2 Закону, зокрема паспорта громадянина України або тимчасового посвідчення громадянина України (для осіб, недавно прийнятих до громадянства України), та подання таких документів:

1) заяви про самовисування, датованої днем подання документів для реєстрації його кандидатом у депутати до Центральної виборчої комісії, із зобов'язанням у разі обрання депутатом припинити діяльність

чи скласти представницький мандат, які відповідно до Конституції України та законів України несумісні з мандатом народного депутата України, та згоду на оприлюднення біографічних відомостей у зв'язку з участю у виборах, а також із зобов'язанням у разі обрання депутатом протягом місяця після офіційного оприлюднення результатів виборів передати в управління іншій особі належні йому підприємства та корпоративні права в порядку, встановленому законом (або зазначенням, що таких немає);

2) автобіографії кандидата у депутати на паперовому носії та в електронному вигляді, що обов'язково повинна містити: прізвище, власне ім'я (всі власні імена) та по батькові (за наявності), число, місяць, рік і місце народження, громадянство із зазначенням часу проживання на території України, відомості про освіту, трудову діяльність, посаду (заняття), місце роботи, громадську роботу (у тому числі на виборних посадах), партійність, склад сім'ї, адресу місця проживання, контактний номер телефону, відомості про наявність чи відсутність судимості;

3) документа про внесення грошової застави відповідно до статті 56 Закону – десять розмірів мінімальної заробітної плати, що становило 12 180 грн;

4) 4 фотографій кандидата у депутати розміром 4 x 6 сантиметрів на паперових носіях та в електронному вигляді;

5) ксерокопій першої та другої сторінок паспорта громадянина України кандидата у депутати;

6) передвиборної програми кандидата у депутати в одномандатному окрузі обсягом до 3 900 друкованих знаків, викладеної державною мовою, в електронному вигляді.

Рішення про реєстрацію кандидатів у депутати або про відмову в їх реєстрації Центральна виборча комісія відповідно до Закону приймала не пізніше як на п'ятий день з дня прийняття заяви про реєстрацію кандидатів у депутати та доданих до неї необхідних документів.

У визначений законом строк до Центральної виборчої комісії надійшло 2 669 заяв про самовисування кандидатами у депутати від осіб, які скористалися правом самовисування кандидатами у депутати в одномандатних округах під час позачергових парламентських виборів 2014 року (Таблиця 6.4), що було значно більше, ніж на чергових виборах 2012 року – подано 1 714 заяв.

На виборах у 2014 році не було випадків, коли кандидати в депутати відкликали заяви про самовисування до дня реєстрації (у 2012-му відкликали свої заяви 32 особи). За результатами розгляду 518 поданих заяв і комплектів документів Центральною виборчою комісією відмовлено в реєстрації кандидатами у депутати, що значно більше, ніж у 2012 році – подано 262 заяви (Таблиця 6.4).

Відомості про зміну кількості кандидатів у депутати в одномандатних округах у зв'язку зі скасуванням їх реєстрації наведено в Таблиці 6.5.

Кількість кандидатів у депутати в одномандатних округах, реєстрацію яких скасовано, становила 235 осіб (у 2012 році – 477), із них: 102 кандидати, висунуті партіями в одномандатних округах (у 2012 році – 208), та 133 кандидати, висунуті в одномандатних округах у порядку самовисування (у 2012 році – 269).

Із загальної кількості 3 556 зареєстрованих кандидатів у депутати в одномандатних округах від партій та в порядку самовисування після скасування реєстрації кількість кандидатів у депутати, які балотувалися станом на день виборів 26 жовтня 2014 року, становила 3 321 особу.

Підсумовуючи наведені відомості, слід зазначити, що на **позачергових виборах депутатів 26 жовтня 2014 року** загальна кількість заяв щодо реєстрації кандидатами у депутати та документів, які надійшли до Центральної виборчої комісії для реєстрації кандидатами у депутати, становила **7 491**, із них від осіб, включених до виборчих списків партій – **3 379**, та **4 112** – від осіб для реєстрації в одномандатних округах.

Центральною виборчою комісією було зареєстровано **6 684** кандидати у депутати (на чергових виборах 2012 року кількість зареєстрованих кандидатів становила 5 773), із них: **3 128** кандидатів, висунутих партіями в загальнодержавному окрузі (у 2012 році – 2 643 кандидати), **1 405** кандидатів, висунутих партіями в одномандатних округах (у 2012 році – 1 710 кандидатів), **2 151** кандидат, висунутий в порядку самовисування в одномандатних округах (у 2012 році – 1 420 кандидатів) (Таблиці 6.1, 6.2, 6.4, 6.5).

Разом із тим, кількість осіб, яким відмовлено в реєстрації кандидатами у депутати за результатами розгляду документів, становила **807**, із них **251** – включена до виборчих списків партій та **556** – в одномандатних округах.

Усього було скасовано реєстрацію **249** кандидатів у депутати, із них **14** осіб, включених до виборчих списків партій, та **235** осіб, висунутих в одномандатних округах.

Таким чином, кількість кандидатів у депутати, які взяли участь у балотуванні на день виборів, становила **6 435** осіб, з них включено до виборчих списків партій **3 114** та в одномандатних округах **3 321**, у тому числі **1 303** кандидати, висунуті партіями, та **2 018** кандидатів, висунутих у порядку самовисування.

Необхідно зазначити про певні особливості висування та реєстрації кандидатів у депутати на поза-

чергових виборах депутатів 26 жовтня 2014 року в окремих округах на території Донецької, Луганської областей, Автономної Республіки Крим та міста Севастополя через складну і небезпечну ситуацію, що там склалася.

У зв'язку з анексією Кримського півострова і визнанням відповідно до закону території Автономної Республіки Крим та міста Севастополя тимчасово окупованими територіями в одномандатних округах №№ 1–10 (Автономна Республіка Крим), № 224 та № 225 (м. Севастополь) позачергові вибори не проводилися, висування та реєстрація кандидатів не відбувалася.

Висування та реєстрація кандидатів у депутати на позачергових виборах депутатів у 2014 році в одномандатних округах на території Донецької і Луганської областей здійснювалися в усіх утворених округах: 21 – на території Донецької області (№№ 41–61) та 11 – на території Луганської області (№№ 104–114), як на таких, що перебували під контролем законної влади України, так і розташованих у зоні проведення АТО або частково перебували під контролем сепаратистських формувань. Крім того, відповідно до Закону в усіх зазначених округах на підставі подань партій Центральною виборчою комісією 5 вересня 2014 року було утворено окружні виборчі комісії.

Згідно з частиною першою статті 18 Закону вибори депутатів проводяться у загальнодержавному окрузі, який включає в себе всю територію України і закордонний виборчий округ, а отже, кандидати у депутати в загальнодержавному окрузі висувалися партіями на всій території України.

В одномандатних округах, утворених у межах Донецької та Луганської областей, висування кандидатів у депутати здійснювалося як партіями, так і в порядку самовисування.

З 29 партій – суб'єктів виборчого процесу, виборчі списки яких зареєстровано в загальнодержавному окрузі, в одномандатних виборчих округах на території зазначених областей кандидатів у депутати висунули 9 партій (Таблиця 6.3).

Найбільшу кількість кандидатів у депутати висунули: політична партія Всеукраїнське об'єднання «Батьківщина» – у 13 округах Донецької області та в 9 округах Луганської області, політична партія Всеукраїнське об'єднання «Свобода» – у 20 та 1 округу відповідно, ПАРТІЯ «БЛОК ПЕТРА ПОРОШЕНКА» – у 13 та 3 округах відповідно, Партія Сергія Тігіпка «Сильна Україна» – у 8 та 11 округах відповідно, Радикальна партія Олега Ляшка – у 7 та 4 округах відповідно, Політична партія «Опозиційний блок» – у 1 та 7 округах відповідно, Політична партія «НАРОДНИЙ ФРОНТ» – у 5 та 1 округу відповідно.

Найменшу кількість у зазначених регіонах, а саме по 1 кандидату, висунули партії: ПОЛІТИЧНА ПАРТІЯ «БЛОК ЛІВИХ СИЛ УКРАЇНИ» (округ № 52), Політична партія «Об'єднання «САМОПОМІЧ» (округ № 107).

Політичній партії «Справедлива Україна» було відмовлено в реєстрації кандидатів у депутати, а реєстрацію одного кандидата від Політичної партії «Твоя Україна» скасовано. Таким чином, у балотуванні на день виборів узяли участь кандидати у депутати, висунуті в одномандатних округах Донецької і Луганської областей тільки від 10 партій.

Незважаючи на вплив таких негативних чинників, як нестабільна політична та криміногенна ситуація в Донецькій та Луганській областях, до Центральної виборчої комісії подано чималу кількість заяв кандидатів у депутати, висунутих у порядку самовисування (Таблиці 6.4, 6.5).

Так, загальна кількість поданих заяв та документів для реєстрації у 21 одномандатному окрузі Донецької області від кандидатів у депутати становила 311. У реєстрації відмовлено 9 кандидатам у депутати, а отже, кількість зареєстрованих кандидатів у депутати становила 302 особи. Після скасування реєстрації 8 кандидатів у депутати за наявністю відповідних підстав на день виборів кількість кандидатів, які балотувалися, становила 294 особи, із них 69 (23,5%) висунуто партіями та 225 (76,5%) – в порядку самовисування. Найбільша кількість кандидатів у депутати балотувалася в одномандатних округах: № 47 (31 кандидат), № 48 та № 59 (по 25 кандидатів), № 52 (23 кандидати). Найменшою була кількість кандидатів у депутати в одномандатних округах № 44 та № 53 (по 7 кандидатів), № 55 (5 кандидатів).

Кількість поданих документів для реєстрації кандидатами у депутати в одномандатних округах Луганської області становила 228. За результатами розгляду документів відмовлено 3 кандидатам і відповідно зареєстровано 225 кандидатів у депутати. Під час виборчого процесу реєстрацію 8 кандидатів було скасовано. Таким чином, на день виборів в одномандатних округах Луганської області балотувалися 217 кандидатів у депутати. При цьому 34 (15,7%) кандидати висунуті партіями та 183 (84,3%) кандидати висунуто в порядку самовисування. В одномандатних округах Луганської області найбільша кількість кандидатів балотувалася в округах: № 112 (43 кандидати), № 114 (41 кандидат), № 106 та № 107 (по 40 кандидатів). Найменша кількість кандидатів балотувалася в одномандатних округах № 109 (2 кандидати), № 111 (4 кандидати) та № 110 (6 кандидатів).

Таблиця 6.1

ВІДОМОСТІ

про результати розгляду заяв політичних партій щодо реєстрації кандидатів у народні депутати України у загальнодержавному багатомандатному виборчому окрузі

№ з/п	Назва політичної партії	Кількість осіб, включених до виборчого списку політичної партії	Кількість осіб, які відкликали свої заяви про згоду балотуватися як кандидатами у народні депутати України до дня реєстрації	Кількість осіб, які вважались включеними з виборчого списку кандидатів у народні депутати України	Кількість осіб, включених до виборчого списку політичної партії, які відмовилися включитися до виборчого списку кандидатів у народні депутати України	Кількість осіб, включених до виборчого списку політичної партії, яким відмовлено в реєстрації кандидатів у народні депутати України	Дата та номер постанови Центральної виборчої комісії про відмову в реєстрації кандидатів у народні депутати України	Загальна кількість зареєстрованих кандидатів у народні депутати України	Дата та номер постанови Центральної виборчої комісії про реєстрацію кандидатів у народні депутати України
1	Політична партія «Громадянська позиція (Анатолій Гриценко)»	147	1	12.09.2014 № 922			12.09.2014 № 923	146	12.09.2014 № 923
2	Комуністична партія України	205					15.09.2014 № 933	205	15.09.2014 № 933
3	Партія «ВІДРОДЖЕННЯ»	90					19.09.2014 № 1016	90	19.09.2014 № 1016
4	Політична партія Громадянський рух України	34					22.09.2014 № 1050	34	22.09.2014 № 1050
5	політична партія Всеукраїнське об'єднання «Батьківщина»	223	1	22.09.2014 № 1051			22.09.2014 № 1052	215	22.09.2014 № 1052
6	Політична Партія «5.10»	173					23.09.2014 № 1083	173	23.09.2014 № 1083
7	Політична партія «НАРОДНИЙ ФРОНТ»	225	2			1	23.09.2014 № 1084	222	23.09.2014 № 1085
8	Політична партія «Інтернет партія України»	17					23.09.2014 № 1087	17	23.09.2014 № 1087

РОЗДІЛ 6. ВИСУВАННЯ ТА РЕЄСТРАЦІЯ КАНДИДАТІВ У НАРОДНІ ДЕПУТАТИ

Продовження таблиці 6.1

№ з/п	Назва політичної партії	Кількість осіб, включених до виборчого списку політичної партії	Кількість осіб, які відкликали свої заяви про згоду балотуватися кандидатами у народні депутати України до дня реєстрації	Кількість осіб, які вважаються включеними з виборчого списку кандидатів у народні депутати України відповідно до постанов Центральної виборчої комісії	Дата та номер постанови Центральної виборчої комісії про осі, які вважаються включеними з виборчого списку кандидатів у народні депутати України	Кількість осіб, включених до виборчого списку політичної партії, які відкликали свої заяви про згоду балотуватися кандидатами у народні депутати України до дня реєстрації	Кількість осіб, які вважаються включеними з виборчого списку кандидатів у народні депутати України відповідно до постанов Центральної виборчої комісії	Дата та номер постанови Центральної виборчої комісії про осі, які вважаються включеними з виборчого списку кандидатів у народні депутати України	Кількість осіб, включених до виборчого списку політичної партії, яким відмовлено в реєстрації кандидатів у народні депутати України	Дата та номер постанови Центральної виборчої комісії про відмову в реєстрації кандидатів у народні депутати України	Загальна кількість зареєстрованих кандидатів у народні депутати України	Дата та номер постанови Центральної виборчої комісії про реєстрацію кандидатів у народні депутати України
9	Партія Сергія Тігіпка «Сильна Україна»	204		1	23.09.2014 № 1091	2	23.09.2014 № 1092	201		23.09.2014 № 1093, 01.10.2014 № 1419		23.09.2014 № 1093, 01.10.2014 № 1419
10	ПОЛІТИЧНА ПАРТІЯ «УКРАЇНА МАЙБУТНЬОГО»	51						51		25.09.2014 № 1147		25.09.2014 № 1147
11	Політична партія «Об'єднання «САМОПОМІЧ»	61		1	25.09.2014 № 1148			60		25.09.2014 № 1149		25.09.2014 № 1149
12	Партія «Солидарність жінок України»	62						61	1	26.09.2014 № 1175		26.09.2014 № 1176
13	ПАРТІЯ «БЛОК ПЕТРА ПОРОШЕНКА»	200		7	25.09.2014 № 1153			193		26.09.2014 № 1177		26.09.2014 № 1177
14	Політична партія «Опозиційний блок»	195						194	1	26.09.2014 № 1185		26.09.2014 № 1186
15	Ліберальна партія України	82						82		26.09.2014 № 1187		26.09.2014 № 1187
16	Політична партія «ПРАВИЙ СЕКТОР»	34						33	1	26.09.2014 № 1189		26.09.2014 № 1190

Позачергові вибори до Верховної Ради України 2014 року

Продовження таблиці 6.1

№ з/п	Назва політичної партії	Кількість осіб, включених до виборчого списку політичної партії	Кількість осіб, які відкликали свої заяви про згоду балюватися кандидатами у народні депутати України до дня реєстрації	Кількість осіб, які вважалося виключеними з виборчого списку кандидатів у народні депутати України відповідно до постанов Центральної виборчої комісії	Дата та номер постанови Центральної виборчої комісії про осі, які вважалося виключеними з виборчого списку кандидатів у народні депутати України	Кількість осіб, включених до виборчого списку політичної партії, які відмовилися в реєстрації виборчого списку політичної партії, кандидатом у народні депутати України	Дата та номер постанови Центральної виборчої комісії про відмову в реєстрації кандидатом у народні депутати України	Загальна кількість зареєстрованих кандидатів у народні депутати України	Дата та номер постанови Центральної виборчої комісії про реєстрацію кандидатів у народні депутати України
17	Політична партія ВСЕУКРАЇНСЬКЕ ПОЛІТИЧНЕ ОБ'ЄДНАННЯ «УКРАЇНА – ЄДИНА КРАЇНА»	92						92	26.09.2014 № 1193
18	ПОЛІТИЧНА ПАРТІЯ «БЛОК ЛІВІХ СИЛ УКРАЇНИ»	109						109	26.09.2014 № 1194
19	Радикальна партія Олега Ляшка	223	3					220	26.09.2014 № 1196
20	Політична партія «Національна Демократична партія України»	14						14	26.09.2014 № 1197
21	Політична партія «Сила Людей»	37						37	26.09.2014 № 1198
22	Політична партія «Сила і Честь»	72						72	26.09.2014 № 1199
23	Політична партія «НОВА ПОЛІТИКА»	36						36	26.09.2014 № 1200
24	ПОЛІТИЧНА ПАРТІЯ «ВСЕУКРАЇНСЬКЕ АГРАРНЕ ОБ'ЄДНАННЯ «ЗАСТУП»	183						183	26.09.2014 № 1201

РОЗДІЛ 6. ВИСУВАННЯ ТА РЕЄСТРАЦІЯ КАНДИДАТІВ У НАРОДНІ ДЕПУТАТИ

Продовження таблиці 6.1

№ з/п	Назва політичної партії	Кількість осіб, включених до виборчого списку політичної партії	Кількість осіб, які відкликали свої заяви про згоду балотуватися кандидатами у народні депутати України до дня реєстрації	Кількість осіб, які вважались виключеними з виборчого списку кандидатів у народні депутати України відповідно до постанов Центральної виборчої комісії	Дата та номер постанови Центральної виборчої комісії про осіб, які вважались виключеними з виборчого списку кандидатів у народні депутати України	Кількість осіб, включених до виборчого списку політичної партії, які вважались виключеними з виборчого списку кандидатів у народні депутати України	Кількість осіб, включених до виборчого списку політичної партії, яким відмовлено в реєстрації кандидатів у народні депутати України	Дата та номер постанови Центральної виборчої комісії про відмову в реєстрації кандидатів у народні депутати України	Загальна кількість зареєстрованих кандидатів у народні депутати України	Дата та номер постанови Центральної виборчої комісії про реєстрацію кандидатів у народні депутати України
25	Політична партія «Єдина Країна»	27							27	26.09.2014 № 1202
26	Українська партія «Зелена планета»	103				5		26.09.2014 № 1203	98	26.09.2014 № 1204
27	Партія Зелених України	52							52	26.09.2014 № 1205
28	Політична партія Всеукраїнське об'єднання «Свобода»	208				1		26.09.2014 № 1178	207	26.09.2014 № 1211
29	Політична партія Конгрес Українських Націоналістів	101				97		26.09.2014 № 1215	4	26.09.2014 № 1216
30	Патріотична партія України	50				50		26.09.2014 № 1212	0	
31	Партія Пенсіонерів України	69				69		26.09.2014 № 1213	0	
32	Усього	3379	6	17		228			3128	

ПЕРЕЛІК

політичних партій, кандидатів у народні депутати від яких зареєстровано Центральною виборчою комісією у загальнодержавному багатомандатному виборчому окрузі

Станом на день голосування 26 жовтня 2014 року

№ з/п	Назва політичної партії	Загальна кількість зареєстрованих кандидатів у народні депутати України	Кількість кандидатів у народні депутати України, включених до виборчого списку політичної партії, реєстрацію яких скасовано	Дата прийняття та номер постанови Центральної виборчої комісії про скасування реєстрації кандидата у народні депутати України, включеного до виборчого списку політичної партії	Кількість кандидатів у народні депутати України, включених до виборчого списку політичної партії, станом на день голосування
1	Політична партія «НАРОДНИЙ ФРОНТ»	222	1	28.09.2014 № 1295	221
2	Радикальна партія Олега Ляшка	220	5	06.10.2014 № 1483, 14.10.2014 № 1776	215
3	Політична партія Всеукраїнське об'єднання «Батьківщина»	215	3	27.09.2014 № 1251, 14.10.2014 № 1750	212
4	Політична партія Всеукраїнське об'єднання «Свобода»	207	1	30.09.2014 № 1394	206
5	Комуністична партія України	205	1	14.10.2014 № 1778	204
6	Партія Сергія Тігіпка «Сильна Україна»	201			201
7	Політична партія «Опозиційний блок»	194			194
8	ПАРТІЯ «БЛОК ПЕТРА ПОРОШЕНКА»	193			193
9	ПОЛІТИЧНА ПАРТІЯ «ВСЕУКРАЇНСЬКЕ АГРАРНЕ ОБ'ЄДНАННЯ «ЗАСТУП»	183			183
10	Політична Партія «5.10»	173			173
11	Політична партія «Громадянська позиція (Анатолій Гриценко)»	146			146
12	ПОЛІТИЧНА ПАРТІЯ «БЛОК ЛІВИХ СИЛ УКРАЇНИ»	109			109
13	Українська партія «Зелена планета»	98			98

РОЗДІЛ 6. ВИСУВАННЯ ТА РЕЄСТРАЦІЯ КАНДИДАТІВ У НАРОДНІ ДЕПУТАТИ

Продовження таблиці 6.2

№ з/п	Назва політичної партії	Загальна кількість зареєстрованих кандидатів у народні депутати України	Кількість кандидатів у народні депутати України, включених до виборчого списку політичної партії, реєстрацію яких скасовано	Дата прийняття та номер постанови Центральної виборчої комісії про скасування реєстрації кандидата у народні депутати України, включеного до виборчого списку політичної партії	Кількість кандидатів у народні депутати України, включених до виборчого списку політичної партії, станом на день голосування
14	Політична партія ВСЕУКРАЇНСЬКЕ ПОЛІТИЧНЕ ОБ'ЄДНАННЯ «УКРАЇНА – ЄДИНА КРАЇНА»	92			92
15	Партія «ВІДРОДЖЕННЯ»	90	1	01.10.2014 № 1413	89
16	Ліберальна партія України	82	1	03.10.2014 № 1436	81
17	Політична партія «Сила і Честь»	72			72
18	Партія «Солідарність жінок України»	61			61
19	Політична партія «Об'єднання «САМОПОМІЧ»	60			60
20	Партія Зелених України	52			52
21	ПОЛІТИЧНА ПАРТІЯ «УКРАЇНА МАЙБУТНЬОГО»	51			51
22	Політична партія «Сила Людей»	37			37
23	Політична партія «НОВА ПОЛІТИКА»	36			36
24	Політична партія Громадянський рух України	34			34
25	Політична партія «ПРАВИЙ СЕКТОР»	33	1	30.09.2014 № 1392	32
26	Політична партія «Єдина Країна»	27			27
27	Політична партія «Інтернет партія України»	17			17
28	Політична партія «Національна Демократична партія України»	14			14
29	Політична партія Конгрес Українських Націоналістів	4			4
	Усього	3128	14		3114

Таблиця 6.3

ВІДОМОСТІ

щодо реєстрації в одномандатних виборчих округах кандидатів у народні депутати України, висунутих політичними партіями

№ з/п	Назва політичної партії	Кількість заяв, поданих політичною партією щодо реєстрації кандидатів у народні депутати України в одномандатних виборчих округах	Номери одномандатних виборчих округів, у яких висунуто політичною партією кандидатів у народні депутати України	Загальна кількість зареєстрованих кандидатів у народні депутати України, висунутих політичною партією в одномандатних виборчих округах	Кількість кандидатів у народні депутати України в одномандатних виборчих округах від політичної партії, реєстрацію яких скасовано	Кількість кандидатів у народні депутати України в одномандатних виборчих округах від політичної партії станом на день виборів 26.10.2014	Номери одномандатних виборчих округів, у яких балувалися кандидати в народні депутати України від політичної партії станом на день виборів 26.10.2014
1.	Радикальна партія Олега Ляшка	178	11-40, 47, 48, 50, 57-60, 62, 64, 66-74, 76-103, 105, 106, 112, 113, 116-121, 123-135, 138, 140-169, 172, 175-179, 181-191, 193-223	177	11	166	11-40, 47, 48, 50, 57-60, 62, 64, 66-71, 73, 74, 76-82, 84-91, 93, 95-103, 105, 106, 112, 113, 116-121, 124, 126-133, 140-169, 172, 175-179, 181-190, 193-199, 201-206, 208-223
2.	політична партія Всеукраїнське об'єднання «Батьківщина»	179	11, 12, 14-35, 37-40, 43, 47-52, 56-63, 65-86, 88-109, 111-113, 115-136, 138-140, 143-149, 151-168, 170, 172, 174, 176, 178-186, 188-204, 207-209, 211, 213, 214, 217, 219, 223	179	14	165	11, 12, 14-23, 25, 26, 28-35, 37-40, 43, 47-52, 56-62, 65-67, 69-71, 73, 75-81, 83-86, 88-109, 111-113, 115-128, 130-136, 138-140, 144-149, 152-159, 161-167, 170, 172, 174, 176, 179-186, 188-204, 207-209, 211, 213, 214, 217, 219
3.	ПАРТІЯ «БЛОК ПЕТРА ПОРОШЕНКА»	151	11-15, 17, 18, 20, 22, 25, 26, 28-35, 37-40, 42, 45, 47-51, 53-55, 58, 60-62, 64, 66, 68, 74-78, 80-92, 94, 95, 97, 99, 101-103, 106, 107, 112, 117, 118, 120-123, 126-142, 144, 146, 148-	151	5	146	11-15, 17, 18, 20, 22, 25, 26, 28-35, 37, 39, 40, 42, 45, 47-51, 53-55, 58, 60-62, 64, 68, 74-78, 80-92, 94, 95, 97, 99, 101-103, 106, 107, 112, 117, 118, 120-123, 126-142, 144, 146, 148-151,

РОЗДІЛ 6. ВИСУВАННЯ ТА РЕЄСТРАЦІЯ КАНДИДАТІВ У НАРОДНІ ДЕПУТАТИ

Продовження таблиці 6.3

№ з/п	Назва політичної партії	Кількість заяв, поданих політичною партією щодо реєстрації кандидатів у народні депутати в одномандатних виборчих округах	Номери одномандатних виборчих округів, у яких висунуто політичною партією кандидатів у народні депутати України	Загальна кількість зареєстрованих кандидатів у народні депутати України в одномандатних виборчих округах	Кількість кандидатів у народні депутати України в одномандатних виборчих округах від політичної партії, реєстрацію яких скасовано	Кількість кандидатів у народні депутати України в одномандатних виборчих округах від політичної партії станом на день виборів 26.10.2014	Номери одномандатних виборчих округів, у яких балувалися кандидати в народні депутати України від політичної партії станом на день виборів 26.10.2014
4.	Політична партія «НАРОДНИЙ ФРОНТ»	140	151, 153–156, 158, 160, 161, 165–170, 172, 175–188, 190, 191, 194, 196–207, 209–211, 213, 214, 216, 218–222	139	19	120	153–156, 158, 160, 161, 165–168, 170, 172, 176–188, 190, 191, 194, 196–207, 210, 211, 213, 214, 216, 218–222 15, 19, 22, 24–26, 29, 30, 32–38, 40, 50, 57, 59, 60, 66, 68, 69, 71–73, 78, 79, 83–89, 91, 92, 94–99, 101–103, 113, 115, 117, 119–121, 123, 125–128, 132–134, 136, 138–149, 152–157, 161–163, 166–176, 178–182, 184, 187, 188, 190–196, 198, 199, 201–205, 207, 209, 211–213, 216, 217, 220, 221
5.	Партія Сергія Тігішка «Сильна Україна»	128	12, 24–26, 28–40, 46, 48–50, 57–60, 62–72, 75, 76, 80, 81, 90, 91, 93–98, 101, 102, 104–114, 133, 134, 136, 138, 140, 141, 143–147, 151–154, 156–159, 161, 162, 168–175, 177–181, 183, 185, 186, 190, 191, 194–215, 217, 219–223	127	11	116	12, 24, 26, 28, 29, 34, 35, 37–40, 46, 48–50, 57–60, 62–72, 75, 76, 80, 81, 93–96, 98, 101, 102, 104, 106–108, 110, 112–114, 133, 134, 136, 138, 140, 141, 143–147, 151–154, 156–159, 161, 162, 168–175, 177–181, 183, 185, 186, 190, 191, 194–215, 217, 219–223

Продовження таблиці 6.3

№ з/п	Назва політичної партії	Кількість заяв, поданих політичною партією щодо реєстрації кандидатів у народні депутати України в одномандатних виборчих округах	Номери одномандатних виборчих округів, у яких висунуто політичною партією кандидатів у народні депутати України	Загальна кількість зареєстрованих кандидатів у народні депутати України, висунутих політичною партією в одномандатних виборчих округах	Кількість кандидатів у народні депутати України в одномандатних виборчих округах від політичної партії, реєстрацію яких скасовано	Кількість кандидатів у народні депутати України в одномандатних виборчих округах від політичної партії станом на день виборів 26.10.2014	Номери одномандатних виборчих округів, у яких балотувалися кандидати в народні депутати України від політичної партії станом на день виборів 26.10.2014
6.	Комуністична партія України	105	11, 12, 14-16, 18-24, 27-30, 32-34, 38-40, 62, 65, 66, 68, 72-74, 77-82, 90-98, 116, 118, 120-123, 125, 126, 133-142, 144-147, 149-156, 159-163, 167, 173-178, 182-186, 197, 199-201, 203-209, 211, 221, 223	105	4	101	11, 12, 14-16, 18-24, 27-30, 33, 34, 38-40, 62, 65, 66, 68, 72-74, 77-82, 90-98, 116, 118, 120-123, 125, 126, 133, 134, 136-141, 144, 146, 147, 149-156, 159-163, 167, 173-178, 182-186, 197, 199-201, 203-209, 211, 221, 223
7.	Політична партія «Опозиційний блок»	114	11-18, 24-40, 47, 62, 64, 74, 80, 87, 89-91, 93-98, 102, 104-106, 108, 111, 113, 114, 116, 119, 124, 128-131, 133-137, 139-146, 148-153, 155, 180, 182, 183, 185, 187-190, 192-201, 203-209, 211, 221, 223	114	20	94	11-18, 24-26, 34, 40, 47, 62, 64, 74, 80, 87, 89-91, 93-95, 97, 98, 102, 104-106, 108, 111, 113, 114, 116, 124, 128, 129, 131, 133-137, 140-142, 144-146, 148-153, 155, 180, 182, 183, 185, 187-190, 192-201, 203, 205-215, 217-222
8.	політична партія Всеукраїнське об'єднання «Свобода»	46	19, 36, 41-50, 52-61, 67, 79, 83, 90, 113, 116, 119, 125, 139, 145, 150, 152, 154, 159, 161-164, 173, 186, 189, 208, 215, 223	46	1	45	19, 36, 41-50, 52-61, 67, 79, 90, 113, 116, 119, 125, 139, 145, 150, 152, 154, 159, 161-164, 173, 186, 189, 208, 215, 223
9.	ПОЛІТИЧНА ПАРТІЯ «БЛОК ЛІВИХ СИЛ УКРАЇНИ»	43	11, 12, 17, 20-23, 31, 33, 39, 52, 64, 65, 67, 74, 87, 99, 100, 102, 127, 129, 131, 133, 134, 138, 141, 161, 168, 170-174, 176, 181, 187, 201-204, 209, 217, 219	42	0	42	11, 12, 17, 20-23, 31, 39, 52, 64, 65, 67, 74, 87, 99, 100, 102, 127, 129, 131, 133, 134, 138, 141, 161, 168, 170-174, 176, 181, 187, 201-204, 209, 217, 219

РОЗДІЛ 6. ВИСУВАННЯ ТА РЕЄСТРАЦІЯ КАНДИДАТІВ У НАРОДНІ ДЕПУТАТИ

Продовження таблиці 6.3

№ з/п	Назва політичної партії	Кількість заяв, поданих політичною партією щодо реєстрації кандидатів у народні депутати в одномандатних виборчих округах	Номери одномандатних виборчих округів, у яких висунуто політичною партією кандидатів у народні депутати України	Загальна кількість зареєстрованих кандидатів у народні депутати України в одномандатних виборчих округах	Кількість кандидатів у народні депутати України в одномандатних виборчих округах від політичної партії, реєстрацію яких скасовано	Кількість кандидатів у народні депутати України в одномандатних виборчих округах від політичної партії станом на день виборів 26.10.2014	Номери одномандатних виборчих округів, у яких балотувалися кандидати в народні депутати України від політичної партії станом на день виборів 26.10.2014
10.	Ліберальна партія України	40	40, 62, 91, 93–98, 102, 127, 128, 131, 132, 134, 135, 137, 140, 157, 158, 184, 186, 187, 205, 210–217, 219–221, 223	39	2	37	40, 62, 91, 93–98, 127, 128, 131, 132, 134, 135, 137, 140, 157, 158, 162, 171, 181, 182, 184, 205, 210–217, 219–221, 223
11.	ПОЛІТИЧНА ПАРТІЯ «ВСЕУКРАЇНСЬКЕ АГРАРНЕ ОБ'ЄДНАННЯ «ЗАСТУП»	37	24, 28, 32, 35–37, 39, 78, 79, 92, 97, 99, 100, 102, 115–117, 119–122, 124–126, 145, 148, 154, 158, 161, 162, 183, 189, 205, 208, 212, 215, 217	37	0	37	24, 28, 32, 35–37, 39, 78, 79, 92, 97, 99, 100, 102, 115–117, 119–122, 124–126, 145, 148, 154, 158, 161, 162, 183, 189, 205, 208, 212, 215, 217
12.	Політична партія «ПРАВИЙ СЕКТОР»	37	14, 39, 74, 75, 84, 87, 88, 90, 91, 93–98, 131, 132, 134, 137, 144, 146, 147, 149, 152, 154–156, 163, 164, 167, 180, 187, 193, 195, 204, 211, 215	36	1	35	14, 39, 74, 75, 84, 87, 88, 90, 91, 93–98, 131, 132, 134, 137, 144, 146, 147, 149, 152, 154–156, 164, 167, 187, 193, 195, 204, 211, 215
13.	Політична партія «Воля»	62	15, 26, 63, 66, 68, 84, 86–88, 95–97, 100, 102, 115, 121, 122, 124, 134, 135, 139, 140, 146, 149, 152–156, 161, 173, 210, 213, 216, 218, 222	36	4	32	26, 63, 66, 68, 84, 86, 87, 95–97, 100, 102, 115, 121, 124, 134, 139, 140, 146, 149, 152–156, 161, 173, 210, 213, 216, 218, 222

Позачергові вибори до Верховної Ради України 2014 року

Продовження таблиці 6.3

№ з/п	Назва політичної партії	Кількість заяв, поданих політичною партією щодо реєстрації кандидатів у народні депутати України в одномандатних виборчих округах	Номери одномандатних виборчих округів, у яких висуваються кандидати у народні депутати України	Загальна кількість зареєстрованих кандидатів у народні депутати України в одномандатних виборчих округах	Кількість кандидатів у народні депутати України в одномандатних виборчих округах від політичної партії, реєстрацію яких скасовано	Кількість кандидатів у народні депутати України в одномандатних виборчих округах від політичної партії станом на день виборів 26.10.2014	Номери одномандатних виборчих округів, у яких балотувалися кандидати у народні депутати України від політичної партії станом на день виборів 26.10.2014
14.	Українська партія «Зелена планета»	18	29, 75, 91, 92, 101, 144, 157, 162, 163, 171, 194–196, 203, 212, 214, 217, 220	18	0	18	29, 75, 91, 92, 101, 144, 157, 162, 163, 171, 194–196, 203, 212, 214, 217, 220
15.	Політична партія «Сила Людей»	16	21, 24, 33, 62, 74, 88, 95, 96, 99, 100, 103, 123, 189, 207, 212, 220	16	2	14	21, 24, 33, 62, 74, 88, 95, 96, 100, 103, 189, 207, 212, 220
16.	Партія «Справедливість»	14	26, 62, 66, 68, 74–76, 82, 94, 95, 183, 184, 197	12	0	12	26, 62, 66, 68, 74–76, 82, 94, 183, 184, 197
17.	Політична партія «Об'єднання «САМОПОМІЧ»	12	11, 12, 62, 84, 107, 116, 126, 145, 168, 170, 183, 191	12	0	12	11, 12, 62, 84, 107, 116, 126, 145, 168, 170, 183, 191
18.	Політична партія «Демократичний альянс»	12	26, 27, 64, 68, 96, 127, 170, 205, 215, 218, 221, 223	12	1	11	26, 27, 64, 68, 96, 127, 170, 205, 215, 218, 221
19.	Політична партія «Громадянська позиція (Анатолій Гриценко)»	10	62, 65, 83, 124, 144, 146, 154, 202, 204, 217	10	0	10	62, 65, 83, 124, 144, 146, 154, 202, 204, 217
20.	Політична партія «Національна Демократична партія України»	10	26, 35, 91, 168, 182, 211, 219–222	10	0	10	26, 35, 91, 168, 182, 211, 219–222

РОЗДІЛ 6. ВИСУВАННЯ ТА РЕЄСТРАЦІЯ КАНДИДАТІВ У НАРОДНІ ДЕПУТАТИ

Продовження таблиці 6.3

№ з/п	Назва політичної партії	Кількість заяв, поданих політичною партією щодо реєстрації кандидатів у народні депутати України в одномандатних виборчих округах	Номери одномандатних виборчих округів, у яких висунуто політичною партією кандидатів у народні депутати України	Загальна кількість зареєстрованих кандидатів у народні депутати України в одномандатних виборчих округах	Кількість кандидатів у народні депутати України в одномандатних виборчих округах від політичної партії, реєстрацію яких скасовано	Кількість кандидатів у народні депутати України в одномандатних виборчих округах від політичної партії станом на день виборів 26.10.2014	Номери одномандатних виборчих округів, у яких балотувалися кандидати в народні депутати України від політичної партії станом на день виборів 26.10.2014
21.	Політична партія Конгрес українських Націоналістів	8	11, 16, 85, 119, 124, 144, 165, 204	8	0	8	11, 16, 85, 119, 124, 144, 165, 204
22.	Політична партія «Ми українці»	8	97, 127, 131, 179, 204, 215, 220, 223	8	0	8	97, 127, 131, 179, 204, 215, 220, 223
23.	Українська Народна Партія	8	91, 97, 122, 144, 145, 147, 154, 211	8	0	8	91, 97, 122, 144, 145, 147, 154, 211
24.	Партія «Солідарність жінок України»	7	91, 96, 141, 147, 178, 214, 223	7	0	7	91, 96, 141, 147, 178, 214, 223
25.	Політична партія «НОВА ПОЛІТИКА»	8	30, 132, 149, 168, 182, 189, 196, 198	8	1	7	30, 132, 149, 182, 189, 196, 198
26.	Політична партія Українська платформа «СОБОР»	6	22, 40, 45, 50, 63, 165	6	0	6	22, 40, 45, 50, 63, 165
27.	Політична партія «Мерітократична партія України»	5	97, 116, 212, 217, 220	5	0	5	97, 116, 212, 217, 220
28.	Українська республіканська партія	5	92, 117, 167, 182, 201	5	0	5	92, 117, 167, 182, 201

Продовження таблиці 6.3

№ з/п	Назва політичної партії	Кількість заяв, поданих політичною партією щодо реєстрації кандидатів у народні депутати України в одномандатних виборчих округах	Номери одномандатних виборчих округів, у яких висуваються кандидати у народні депутати України	Загальна кількість зареєстрованих кандидатів у народні депутати України в одномандатних виборчих округах	Кількість кандидатів у народні депутати України в одномандатних виборчих округах від політичної партії, реєстрацію яких скасовано	Кількість кандидатів у народні депутати України в одномандатних виборчих округах від політичної партії	Кількість депутатів України в одномандатних виборчих округах від політичної партії станом на день виборів 26.10.2014	Номери одномандатних виборчих округів, у яких балотувалися кандидати в народні депутати України від політичної партії станом на день виборів 26.10.2014
29.	Політична партія «Інтернет партія України»	6	134, 135, 215, 217, 222, 223	6	2	4	4	215, 217, 222, 223
30.	Партія «Громадська сила»	4	24–26, 28	4	1	3	3	25–26, 28
31.	Політична партія Народний Рух України	4	137, 163–164, 221	4	1	3	3	163–164, 221
32.	Політична партія «СІРІУС»	3	219, 222, 223	3	0	3	3	219, 222, 223
33.	Політична Партія «5.10»	3	183, 186, 212	3	0	3	3	183, 186, 212
34.	Партія Зелених України	2	23, 220	2	0	2	2	23, 220
35.	Політична партія «Зелені»	2	191, 215	2	0	2	2	191, 215
36.	Патріотична партія України	1	63	1	0	1	1	63
37.	Політична партія Всеукраїнське об'єднання «ДЕМОКРАТИ (Демократична партія)»	1	207	1	0	1	1	207
38.	Політична партія «Контроль. Порядок. Справедливість»	1	223	1	0	1	1	223

РОЗДІЛ 6. ВИСУВАННЯ ТА РЕЄСТРАЦІЯ КАНДИДАТІВ У НАРОДНІ ДЕПУТАТИ

Продовження таблиці 6.3

№ з/п	Назва політичної партії	Кількість заяв, поданих політичною партією щодо реєстрації кандидатів у народні депутати України в одномандатних виборчих округах	Номери одномандатних виборчих округів, у яких висунуто політичною партією кандидатів у народні депутати України	Загальна кількість зареєстрованих кандидатів у народні депутати України в одномандатних виборчих округах	Кількість кандидатів у народні депутати України в одномандатних виборчих округах від політичної партії, реєстрацію яких скасовано	Кількість кандидатів у народні депутати України в одномандатних виборчих округах від політичної партії станом на день виборів 26.10.2014	Номери одномандатних виборчих округів, у яких балотувалися кандидати в народні депутати України від політичної партії станом на день виборів 26.10.2014
39.	Політична партія «Республіканська партія «Славутич»	1	25	1	0	1	25
40.	Політична партія «СПІЛЬНА ДІЯ»	1	212	1	0	1	212
41.	Соціально-Християнська Партія	2	22, 136	1	0	1	136
42.	Політична партія «Спілка вільних людей «Сонце»	1	102	0	0	0	–
43.	Політична партія «Справедлива Україна»	2	16, 113	0	0	0	–
44.	Політична партія «Твоя Україна»	1	49	1	1	0	–
45.	ПОЛІТИЧНА ПАРТІЯ «УКРАЇНСЬКА ПЕРСПЕКТИВА»	1	37	1	1	0	–
	Усього	1443		1405	102	1303	

Таблиця 6.4

ВІДОМОСТІ

про результати розгляду Центральною виборчою комісією заяв про реєстрацію кандидатами у народні депутати України в одномандатних виборчих округах

Номер одномандатного виборчого округу	Загальна кількість поданих до Центральної виборчої комісії заяв про реєстрацію кандидатом у народні депутати України в одномандатному виборчому окрузі	Кількість осіб, які відкликали заяви про згоду балотуватися чи про самовисування до дня реєстрації	Кількість заяв, за результатами розгляду яких відмовлено в реєстрації кандидатів у народні депутати України	Кількість заяв, за результатами розгляду яких зареєстровано кандидатів у народні депутати України в одномандатному виборчому окрузі	З них:					
					кількість заяв, відкликаних особами, висунутими партіями, про згоду балотуватися кандидатом у народні депутати України	кількість заяв, за результатами розгляду яких відмовлено в реєстрації кандидатів у народні депутати України	кількість заяв, за результатами розгляду яких зареєстровано кандидатів у народні депутати України в одномандатному виборчому окрузі, висунутим політичною партією	кількість заяв про реєстрацію кандидатів у народні депутати України в одномандатному виборчому окрузі, поданих до Центральної виборчої комісії політичними партіями	кількість заяв, відкликаних особами, висунутими партіями, про згоду балотуватися кандидатом у народні депутати України	кількість заяв про реєстрацію кандидатів у народні депутати України в одномандатному виборчому окрузі, поданих до Центральної виборчої комісії особами, висунутими політичною партією
11	23	4	19	8	0	8	15	4	4	11
12	16	3	13	8	0	8	8	3	3	5
13	15	6	9	3	0	3	12	6	6	6
14	22	4	18	6	0	6	16	4	4	12
15	18	4	14	7	0	7	11	4	4	7
16	30	6	24	6	1	5	24	5	5	19
17	13	3	10	5	0	5	8	3	3	5
18	18	7	11	5	0	5	13	7	7	6
Усього	155	37	118	48	1	47	107	36	71	71
Вінницька область (виборчих округів – 8)										
19	15	1	14	5	0	5	10	1	1	9
20	16	4	12	5	0	5	11	4	4	7
Волинська область (виборчих округів – 5)										

Продовження таблиці 6.4

№ п/п	Заява про реєстрацію кандидата у народні депутати	Кількість осіб, які відкликали заяви про згоду балотуватися чи про самовисування до дня реєстрації	Кількість заяв, за результатами реєстрації кандидата у народні депутати	Кількість заяв, за результатами реєстрації кандидата у народні депутати	З них:				Кількість заяв, за результатами реєстрації кандидата у народні депутати	Кількість заяв, за результатами реєстрації кандидата у народні депутати	Кількість заяв, за результатами реєстрації кандидата у народні депутати	Кількість заяв, за результатами реєстрації кандидата у народні депутати
					Кількість заяв, за результатами реєстрації кандидата у народні депутати	Кількість заяв, за результатами реєстрації кандидата у народні депутати	Кількість заяв, за результатами реєстрації кандидата у народні депутати	Кількість заяв, за результатами реєстрації кандидата у народні депутати				
21	9	1	8	5	0	5	4	4	1	3	3	
22	21	4	17	8	1	7	13	13	3	10	10	
23	18	6	12	5	0	5	13	13	6	7	7	
Усього	79	16	63	28	1	27	51	51	15	36	36	
Дніпропетровська область (виборчих округів – 17)												
24	14	1	13	9	0	9	5	5	1	4	4	
25	16	2	14	8	0	8	8	8	2	6	6	
26	14	2	12	12	1	11	2	2	1	1	1	
27	12	2	10	6	0	6	6	6	2	4	4	
28	14	1	13	9	0	9	5	5	1	4	4	
29	12	1	11	8	0	8	4	4	1	3	3	
30	18	4	14	8	0	8	10	10	4	6	6	
31	19	4	15	7	0	7	12	12	4	8	8	
32	24	6	18	8	0	8	16	16	6	10	10	
33	27	6	21	9	1	8	18	18	5	13	13	
34	9	0	9	7	0	7	2	2	0	2	2	

Позачергові вибори до Верховної Ради України 2014 року

Продовження таблиці 6.4

№ п/п	З яких:	у тому числі:										у тому числі:		
		кількість заяв про реєстрацію кандидатів у народні депутати України в одномандатному виборчому окрузі	кількість заяв, які відкликані з заяви про згоду балотуватися чи про самовисування до дня реєстрації	кількість заяв, за результатами розгляду яких відмовлено в реєстрації кандидатів у народні депутати України	кількість заяв, за результатами розгляду яких зареєстровано кандидатів у народні депутати України в одномандатному виборчому окрузі	кількість заяв, за результатами розгляду яких зареєстровано кандидатів у народні депутати України в одномандатному виборчому окрузі, висунутих про згоду балотуватися особами, висунутими партіями, про згоду балотуватися кандидатів у народні депутати України	кількість заяв, за результатами розгляду яких відмовлено в реєстрації кандидатів у народні депутати України	кількість заяв, за результатами розгляду яких зареєстровано кандидатів у народні депутати України в одномандатному виборчому окрузі	кількість заяв про реєстрацію кандидатів у народні депутати України в одномандатному виборчому окрузі, поданих до Центральної виборчої комісії політичними партіями	кількість заяв, відкликаних особами, висунутими партіями, про згоду балотуватися кандидатів у народні депутати України	кількість заяв, за результатами розгляду яких зареєстровано кандидатів у народні депутати України в одномандатному виборчому окрузі	кількість заяв про реєстрацію кандидатів у народні депутати України в одномандатному виборчому окрузі, поданих до Центральної виборчої комісії самовисування	кількість заяв, за результатами розгляду яких зареєстровано кандидатів у народні депутати України в одномандатному виборчому окрузі, висунутих про згоду балотуватися	кількість заяв, за результатами розгляду яких зареєстровано кандидатів у народні депутати України в одномандатному виборчому окрузі, висунутих про згоду балотуватися
35	23	20	3	20	8	0	8	8	0	0	0	15	3	12
36	16	15	1	15	6	0	6	6	0	0	0	10	1	9
37	28	23	5	23	8	0	8	8	0	0	0	20	5	15
38	15	13	2	13	7	0	7	7	0	0	0	8	2	6
39	17	16	1	16	10	0	10	10	0	0	0	7	1	6
40	19	14	5	14	9	0	9	9	0	0	0	10	5	5
Усього	297	251	46	251	139	2	137	137	158	44	114	158	44	114
Донецька область (виборчих округів – 21)														
41	10	10	0	10	1	0	1	1	0	0	0	9	0	9
42	10	9	1	9	2	0	2	2	0	0	0	8	1	7
43	8	8	0	8	2	0	2	2	0	0	0	6	0	6
44	7	7	0	7	1	0	1	1	0	0	0	6	0	6
45	14	11	3	11	3	0	3	3	0	0	0	11	3	8
46	10	10	0	10	2	0	2	2	0	0	0	8	0	8
47	31	31	0	31	5	0	5	5	0	0	0	26	0	26
48	25	25	0	25	5	0	5	5	0	0	0	20	0	20

РОЗДІЛ 6. ВИСУВАННЯ ТА РЕЄСТРАЦІЯ КАНДИДАТІВ У НАРОДНІ ДЕПУТАТИ

Продовження таблиці 6.4

№№р одномандатного виборчого округу	Загальна кількість поданих до Центральної виборчої комісії заяв про реєстрацію кандидатів у народні депутати України в одномандатному виборчому окрузі	Кількість осіб, які відкликалися чи про самовисування до дня реєстрації	Кількість заяв, за реєстрацією яких відмовлено в реєстрації кандидатів у народні депутати України	Кількість заяв, за реєстрацією яких зареєстровано кандидатів у народні депутати України	З них:			Кількість заяв про реєстрацію кандидатів у народні депутати України в одномандатному виборчому окрузі, поданих до Центральної виборчої комісії політичними партіями	у тому числі:			Кількість заяв про самовисування, відкликаних до дня реєстрації	Кількість заяв, за реєстрацією яких відмовлено в реєстрації кандидатів у народні депутати України	Кількість заяв, за реєстрацією яких зареєстровано кандидатів у народні депутати України	Кількість заяв, за реєстрацією яких зареєстровано кандидатів у народні депутати України в одномандатному виборчому окрузі, висунутих шляхом самовисування	
					Кількість заяв, відкликаних осіб, висунутих партіями, про згоду балотуватися кандидатів у народні депутати України	Кількість заяв, за реєстрацією яких зареєстровано кандидатів у народні депутати України в одномандатному виборчому окрузі, висунутих шляхом самовисування	Кількість заяв, за реєстрацією яких зареєстровано кандидатів у народні депутати України в одномандатному виборчому окрузі, висунутих шляхом самовисування		Кількість заяв, за реєстрацією яких зареєстровано кандидатів у народні депутати України в одномандатному виборчому окрузі, висунутих шляхом самовисування							
49	22		3	19	5	0	5	17	3	14						
50	17		0	17	7	0	7	10	0	10						
51	15		0	15	2	0	2	13	0	13						
52	23		0	23	3	0	3	20	0	20						
53	7		0	7	2	0	2	5	0	5						
54	9		0	9	2	0	2	7	0	7						
55	5		0	5	2	0	2	3	0	3						
56	9		0	9	2	0	2	7	0	7						
57	15		1	14	5	0	5	10	0	10						
58	18		1	17	6	0	6	12	0	12						
59	26		0	26	5	0	5	21	0	21						
60	16		0	16	6	0	6	10	0	10						
61	14		0	14	3	0	3	11	0	11						
Усього	311		9	302	71	0	71	240	0	240			9	231		
Житомирська область (виборчих округів – 6)																
62	37		12	25	11	0	11	26	0	26			12	14		

Продовження таблиці 6.4

№	З них:									
	у тому числі:					у тому числі:				
№	Затягнута кількість поданих до Центральної виборчої комісії заяв про реєстрацію кандидатів у народні депутати України в одномандатному виборчому окрузі	Кількість осіб, які відкликалися чи про самовисування згоду балотуватися до дня реєстрації	Кількість заяв, за результатами розгляду яких відмовлено в реєстрації кандидатів у народні депутати України	Кількість заяв, за результатами розгляду яких зареєстровано кандидатів у народні депутати України в одномандатному виборчому окрузі	Кількість заяв про реєстрацію кандидатів у народні депутати України в одномандатному виборчому окрузі, поданих до Центральної виборчої комісії політичними партіями	Кількість заяв, відкликаних особами, висунутими партіями, про згоду балотуватися кандидатів у народні депутати України	Кількість заяв, за результатами розгляду яких відмовлено в реєстрації кандидатів у народні депутати України	Кількість заяв, за результатами розгляду яких зареєстровано кандидатів у народні депутати України в одномандатному виборчому окрузі, висунутих політичною партією	Кількість заяв про реєстрацію кандидатів у народні депутати України в одномандатному виборчому окрузі, поданих до Центральної виборчої комісії особами, висунутими політичною партією	Кількість заяв про реєстрацію кандидатів у народні депутати України в одномандатному виборчому окрузі, висунутих політичною партією
63	15	5	10	5	6	1	5	9	4	5
64	20	5	15	5	7	0	7	13	5	8
65	11	0	11	0	5	0	5	6	0	6
66	48	16	32	16	8	0	8	40	16	24
67	16	5	11	5	5	0	5	11	5	6
Усього	147	43	104	43	42	1	41	105	42	63
Закарпатська область (виборчих округів – 6)										
68	29	2	27	2	9	0	9	20	2	18
69	9	0	9	0	4	0	4	5	0	5
70	10	1	9	1	3	0	3	7	1	6
71	10	0	10	0	4	0	4	6	0	6
72	13	1	12	1	5	0	5	8	1	7
73	8	0	8	0	4	0	4	4	0	4
Усього	79	4	75	4	29	0	29	50	4	46
Запорізька область (виборчих округів – 9)										
74	15	1	14	1	9	0	9	6	1	5

РОЗДІЛ 6. ВИСУВАННЯ ТА РЕЄСТРАЦІЯ КАНДИДАТІВ У НАРОДНІ ДЕПУТАТИ

Продовження таблиці 6.4

№ п/п	Заявляється кількість поданих до Центральної виборчої комісії заяв про реєстрацію кандидатів у народні депутати України в одномандатному виборчому окрузі	Кількість осіб, які відкликалися заяви про згоду балотуватися чи про самовисування до дня реєстрації	Кількість заяв, за результатами реєстрації кандидатів у народні депутати України	Кількість заяв, за результатами реєстрації кандидатів у народні депутати України	З них:						у тому числі:				
					кількість заяв, відкликаних осіб, висунутих партіям, про згоду балотуватися кандидатів у народні депутати України	кількість заяв, за результатами реєстрації кандидатів у народні депутати України	кількість заяв, за результатами реєстрації кандидатів у народні депутати України	кількість заяв, за результатами реєстрації кандидатів у народні депутати України в одномандатному виборчому окрузі, висунутих партією	кількість заяв про реєстрацію кандидатів у народні депутати України в одномандатному виборчому окрузі, поданих до Центральної виборчої комісії політичними партіями	кількість заяв, відкликаних осіб, висунутих партіям, про згоду балотуватися кандидатів у народні депутати України	кількість заяв, за результатами реєстрації кандидатів у народні депутати України	кількість заяв, за результатами реєстрації кандидатів у народні депутати України в одномандатному виборчому окрузі, висунутих партією	кількість заяв про реєстрацію кандидатів у народні депутати України в одномандатному виборчому окрузі, поданих до Центральної виборчої комісії особами, висунутих партіям, про згоду балотуватися кандидатів у народні депутати України	кількість заяв про реєстрацію кандидатів у народні депутати України в одномандатному виборчому окрузі, поданих до Центральної виборчої комісії особами, висунутих партіями	кількість заяв про самовисування, відкликаних до дня реєстрації
75	22		3	19	7	0	7	15	3	12					
76	23		5	18	7	1	6	16	4	12					
77	6		0	6	4	0	4	2	0	2					
78	15		4	11	6	0	6	9	4	5					
79	23		0	23	6	0	6	17	0	17					
80	19		4	15	7	0	7	12	4	8					
81	21		4	17	5	0	5	16	4	12					
82	14		1	13	5	0	5	9	1	8					
Усього	158		22	136	56	1	55	102	21	81					
Івано-Франківська область (виборчих округів – 7)															
83	13		0	13	6	0	6	7	0	7					
84	15		2	13	7	0	7	8	2	6					
85	10		2	8	5	0	5	5	2	3					
86	24		3	21	6	1	5	18	2	16					
87	17		1	16	8	1	7	9	0	9					
88	19		1	18	7	0	7	12	1	11					

Продовження таблиці 6.4

№	З них:									
	у тому числі:					у тому числі:				
№	Затягнута кількість поданих до Центральної виборчої комісії заяв про реєстрацію кандидатів у народні депутати України в одномандатному виборчому окрузі	Кількість осіб, які відкликалися чи про самовисування згоду балюватися до дня реєстрації	Кількість заяв, за реєстрацією яких відмовлено в реєстрації кандидатів у народні депутати України	Кількість заяв, за реєстрацією яких зареєстровано кандидатів у народні депутати України в одномандатному виборчому окрузі	Кількість заяв, за реєстрацією яких зареєстровано кандидатів у народні депутати України в одномандатному виборчому окрузі, висунутих про згоду балюватися кандидатів у народні депутати України	Кількість заяв, за реєстрацією яких зареєстровано кандидатів у народні депутати України в одномандатному виборчому окрузі, висунутих політичною партією	Кількість заяв про реєстрацію кандидатів у народні депутати України в одномандатному виборчому окрузі, поданих до Центральної виборчої комісії про самовисування	Кількість заяв, за реєстрацією яких відмовлено в реєстрації кандидатів у народні депутати України	Кількість заяв, за реєстрацією яких відмовлено в реєстрації кандидатів у народні депутати України	Кількість заяв, за реєстрацією яких зареєстровано кандидатів у народні депутати України в одномандатному виборчому окрузі, висунутих політичною партією
89	15	3	12	5	0	5	5	10	3	7
Усього	113	12	101	44	2	42	69	10	10	59
Київська область (виборчих округів – 9)										
90	31	5	26	8	1	7	23	4	4	19
91	22	2	20	13	0	13	9	2	2	7
92	36	6	30	8	0	8	28	6	6	22
93	40	4	36	7	0	7	33	4	4	29
94	38	16	22	10	0	10	28	16	16	12
95	48	18	30	12	1	11	36	17	17	19
96	62	12	50	13	1	12	49	11	11	38
97	42	8	34	15	1	14	27	7	7	20
98	22	2	20	8	0	8	14	2	2	12
Усього	341	73	268	94	4	90	247	69	69	178
Кіровоградська область (виборчих округів – 5)										
99	18	4	14	7	0	7	11	4	4	7
100	23	6	17	7	1	6	16	5	5	11

РОЗДІЛ 6. ВИСУВАННЯ ТА РЕЄСТРАЦІЯ КАНДИДАТІВ У НАРОДНІ ДЕПУТАТИ

Продовження таблиці 6.4

№№р ономандлатного виборчого округу	Загальна кількість поданих до Центральної виборчої комісії заяв про реєстрацію кандидатів у народні депутати України в одномандлатному виборчому окрузі	Кількість осіб, які відкликалися чи про самовисування до дня реєстрації	Кількість заяв, за реєлюватими розгляду яких відмовлено в реєстрації кандидатів у народні депутати України	Кількість заяв, за реєлюватими розгляду яких зареєстровано кандидатів у народні депутати України	З них:						
					Кількість заяв, відкликаних осіб, висунутих партиями, про згоду багатуватися кандидатів у народні депутати України	Кількість заяв, за реєлюватими розгляду яких відмовлено в реєстрації кандидатів у народні депутати України	Кількість заяв, за реєлюватими розгляду яких зареєстровано кандидатів у народні депутати України в одномандлатному виборчому окрузі, висунутих політичною партияю	Кількість заяв про реєстрацію кандидатів у народні депутати України в одномандлатному виборчому окрузі, поданих до Центральної виборчої комісії політичними партиями	Кількість заяв, відкликаних осіб, висунутих партиями, про згоду багатуватися кандидатів у народні депутати України	Кількість заяв, за реєлюватими розгляду яких зареєстровано кандидатів у народні депутати України в одномандлатному виборчому окрузі, висунутих політичною партияю	
101	24		8	16	6	0	6	18		8	10
102	31	1	6	24	11	1	9	20		5	15
103	13		2	11	5	0	5	8		2	6
Усього	109	1	26	82	36	2	33	73		24	49
Луганська область (виборчих округів – 11)											
104	12		1	11	3	0	3	9		1	8
105	10		0	10	4	0	4	6		0	6
106	41		0	41	5	0	5	36		0	36
107	41		1	40	4	0	4	37		1	36
108	8		0	8	3	0	3	5		0	5
109	4		0	4	2	0	2	2		0	2
110	7		0	7	1	0	1	6		0	6
111	5		0	5	3	0	3	2		0	2
112	43		0	43	4	0	4	39		0	39
113	15		1	14	7	1	6	8		0	8
114	42		0	42	2	0	2	40		0	40
Усього	228		3	225	38	1	37	190		2	188

Продовження таблиці 6.4

Номер одномандатного виборчого округу	Загальна кількість поданих до Центральної виборчої комісії заяв про реєстрацію кандидатів у народні депутати України в одномандатному виборчому окрузі	Кількість осіб, які відкликали заяви про згоду балотуватися чи про самовисування до дня реєстрації	Кількість заяв, за реєстрацією кандидатів у народні депутати України	Кількість заяв, за реєстрацією кандидатів у народні депутати України в одномандатному виборчому окрузі	З них:				Кількість заяв про реєстрацію кандидатів у народні депутати України в одномандатному виборчому окрузі, поданих до Центральної виборчої комісії політичними партіями	у тому числі:				Кількість заяв про самовисування, відкликаних до дня реєстрації	у тому числі:		
					Кількість заяв, відкликаних про згоду балотуватися, висунутих партіями, висунутих партіями, висунутих партіями	Кандидатів у народні депутати України	Кількість заяв, за реєстрацією кандидатів у народні депутати України в одномандатному виборчому окрузі, висунутих партією	Кількість заяв, за реєстрацією кандидатів у народні депутати України в одномандатному виборчому окрузі, висунутих партією		Кількість заяв, за реєстрацією кандидатів у народні депутати України в одномандатному виборчому окрузі, висунутих партією	Кількість заяв, за реєстрацією кандидатів у народні депутати України в одномандатному виборчому окрузі, висунутих партією	Кількість заяв, за реєстрацією кандидатів у народні депутати України в одномандатному виборчому окрузі, висунутих партією	Кількість заяв, за реєстрацією кандидатів у народні депутати України в одномандатному виборчому окрузі, висунутих партією		Кількість заяв, за реєстрацією кандидатів у народні депутати України в одномандатному виборчому окрузі, висунутих партією		
115	14		5	9	5		1	4	9						4	5	
116	16		0	16	8		0	8	8						0	8	
117	14		1	13	6		0	6	8						1	7	
118	14		2	12	5		0	5	9						2	7	
119	11		1	10	7		0	7	4						1	3	
120	11		1	10	6		0	6	5						1	4	
121	14		2	12	8		1	7	6						1	5	
122	15		2	13	8		1	7	7						1	6	
123	10		1	9	6		0	6	4						1	3	
124	20	1	3	16	9	1	1	7	11						2	9	
125	12	1	1	10	6	1	0	5	6						1	5	
126	10		0	10	7		0	7	3						0	3	
Усього	161	2	19	140	81	2	4	75	80						15	65	
Миколаївська область (виборчих округів – 6)																	
127	19		2	17	8		0	8	11						2	9	

РОЗДІЛ 6. ВИСУВАННЯ ТА РЕЄСТРАЦІЯ КАНДИДАТІВ У НАРОДНІ ДЕПУТАТИ

Продовження таблиці 6.4

№№р ономандлатного виборчого округу	Загальна кількість поданих до Центральної виборчої комісії заяв про реєстрацію кандидатів у народні депутати України в одномандлатному виборчому окрузі	Кількість осіб, які відкликалися чи про самовисування згоду балотуватися до дня реєстрації	Кількість заяв, за реєлюватими розгляду яких відмовлено в реєстрації кандидатів у народні депутати України	Кількість заяв, за реєлюватими розгляду яких зареєстровано кандидатів у народні депутати України в одномандлатному виборчому окрузі	З них:					
					Кількість заяв, відкликаних особами, висунутими партіями, про згоду балотуватися кандидатів у народні депутати України	Кількість заяв, за реєлюватими розгляду яких відмовлено в реєстрації кандидатів у народні депутати України	Кількість заяв, за реєлюватими розгляду яких зареєстровано кандидатів у народні депутати України в одномандлатному виборчому окрузі, висунутим політичною партією	Кількість заяв про реєстрацію кандидатів у народні депутати України в одномандлатному виборчому окрузі, поданих до Центральної виборчої комісії політичними партіями	Кількість заяв, відкликаних особами, висунутими партіями, про згоду балотуватися кандидатів у народні депутати України	Кількість заяв, за реєлюватими розгляду яких відмовлено в реєстрації кандидатів у народні депутати України
128	15		5	10	6	0	6	9	4	4
129	15		0	15	5	0	5	10	10	10
130	13		2	11	5	0	5	8	2	6
131	15		0	15	9	0	9	6	0	6
132	12		0	12	7	0	7	5	0	5
Усього	89		9	80	40	0	40	49	9	40
Одеська область (виборчих округів – 11)										
133	40		6	34	8	0	8	32	6	26
134	40		15	25	13	1	12	27	14	13
135	51		4	47	10	1	9	41	3	38
136	35		11	24	7	0	7	28	11	17
137	18		3	15	7	0	7	11	3	8
138	16		1	15	7	0	7	9	1	8
139	14		2	12	8	1	7	6	1	5
140	27		2	25	9	0	9	18	2	16
141	45		4	41	8	0	8	37	4	33

Позачергові вибори до Верховної Ради України 2014 року

Продовження таблиці 6.4

Номер одномандатного виборчого округу	Загальна кількість поданих до Центральної виборчої комісії заяв про реєстрацію кандидатів у народні депутати України в одномандатному виборчому окрузі	Кількість осіб, які відкликали заяву про згоду балотуватися чи про самовисування до дня реєстрації	Кількість заяв, за результатами розгляду яких відмовлено в реєстрації кандидатів у народні депутати України	Кількість заяв, за результатами розгляду яких зареєстровано кандидатів у народні депутати України	З них:				Кількість заяв про реєстрацію кандидатів у народні депутати України в одномандатному виборчому окрузі, поданих до Центральної виборчої комісії політичними партіями	у тому числі:				Кількість заяв про самовисування, відкликаних до дня реєстрації кандидатів у народні депутати України	у тому числі:		Кількість заяв, за результатами розгляду яких зареєстровано кандидатів у народні депутати України в одномандатному виборчому окрузі, висунутих політичною партією
					Кількість заяв, відкликаних особами, висунутими партіями, про згоду балотуватися кандидатів у народні депутати України	Кількість заяв, за результатами розгляду яких відмовлено в реєстрації кандидатів у народні депутати України	Кількість заяв, за результатами розгляду яких зареєстровано кандидатів у народні депутати України в одномандатному виборчому окрузі, висунутих політичною партією	Кількість заяв, за результатами розгляду яких зареєстровано кандидатів у народні депутати України в одномандатному виборчому окрузі, висунутих політичною партією		Кількість заяв, за результатами розгляду яких відмовлено в реєстрації кандидатів у народні депутати України	Кількість заяв, за результатами розгляду яких зареєстровано кандидатів у народні депутати України в одномандатному виборчому окрузі, висунутих політичною партією	Кількість заяв, за результатами розгляду яких відмовлено в реєстрації кандидатів у народні депутати України	Кількість заяв, за результатами розгляду яких зареєстровано кандидатів у народні депутати України в одномандатному виборчому окрузі, висунутих політичною партією				
142	26		1	25	5	0	5	21	1	20							
143	33		3	30	5	0	5	28	3	25							
Усього	345		52	293	87	3	84	258	49	209							
Полтавська область (виборчих округів – 8)																	
144	20		0	20	12	0	12	8	0	8							
145	18		2	16	10	0	10	8	2	6							
146	29		3	26	11	1	10	18	2	16							
147	26		3	23	8	0	8	18	3	15							
148	17		0	17	6	0	6	11	0	11							
149	18		3	15	9	0	9	9	3	6							
150	11		0	11	5	0	5	6	0	6							
151	9		0	9	6	0	6	3	0	3							
Усього	148		11	137	67	1	66	81	10	71							
Рівненська область (виборчих округів – 5)																	
152	22		5	17	10	1	9	12	4	8							
153	15		4	11	9	1	8	6	3	3							

РОЗДІЛ 6. ВИСУВАННЯ ТА РЕЄСТРАЦІЯ КАНДИДАТІВ У НАРОДНІ ДЕПУТАТИ

Продовження таблиці 6.4

№№р ономандлатного вборчого округу	Затявна кльксть поданх до Центральной вборчої комісії заяв про реєстрацію кандллатом у народні депутатн України в ономандлатному вборчому округу	Кльксть осіб, які відклнкатл заявл про згоду багютуватлса чл про самовнсування до дня реєстрації	Кльксть заяв, за реэульватамн реэтраці кандллатом у народні депутатн України	Кльксть заяв, за реэульватамн реэтраці кандллатів у народні депутатн України в ономандлатному вборчому округу	З ннх:								
					у тому числі:			у тому числі:					
			Кльксть заяв, відклнкатл про згоду багютуватлса кандллатом у народні депутатн України	Кльксть заяв, за реэульватамн реэтраці кандллатом у народні депутатн України в ономандлатному вборчому округу, висуьтлм	Кльксть заяв, за реэульватамн реэтраці кандллатом у народні депутатн України в ономандлатному вборчому округу, поданх до Центральной вборчої комісії подітчннмн партлам	Кльксть заяв, відклнкатл про згоду багютуватлса кандллатом у народні депутатн України	Кльксть заяв, за реэульватамн реэтраці кандллатом у народні депутатн України в ономандлатному вборчому округу, висуьтлм	Кльксть заяв про реэтраціо кандллатом у народні депутатн України в ономандлатному вборчому округу, поданх до Центральной вборчої комісії особамн, висуьтлм	Кльксть заяв про реэтраціо кандллатом у народні депутатн України в ономандлатному вборчому округу, поданх до Центральной вборчої комісії особамн, висуьтлм	Кльксть заяв про самовнсування, відклнкатл до дня реєстрації	Кльксть заяв, за реэульватамн реэтраці кандллатів у народні депутатн України	Кльксть заяв, за реэульватамн реэтраці кандллатів у народні депутатн України в ономандлатному вборчому округу, висуьтлм	Кльксть заяв, за реэульватамн реэтраці кандллатів у народні депутатн України в ономандлатному вборчому округу, висуьтлм
154	19		2	17	13		1	12	6		1	5	5
155	23		5	18	9		1	8	14		4	10	10
156	15		3	12	9		1	8	6		2	4	4
Усього	94		19	75	50		5	45	44		14	30	30
Сумська область (вборчнх округів – 6)													
157	15		1	14	6		0	6	9		1	8	8
158	15		0	15	6		0	6	9		0	9	9
159	17		1	16	5		0	5	12		1	11	11
160	9		0	9	4		0	4	5		0	5	5
161	18		2	16	11		1	10	7		1	6	6
162	20		1	19	9		0	9	11		1	10	10
Усього	94		5	89	41		1	40	53		4	49	49
Тернопільська область (вборчнх округів – 5)													
163	13		0	13	8		0	8	5		0	5	5
164	18		2	16	5		0	5	13		2	11	11
165	12		1	11	5		0	5	7		1	6	6

Продовження таблиці 6.4

Номер одномандатного виборчого округу	Загальна кількість поданих до Центральної виборчої комісії заяв про реєстрацію кандидатів у народні депутати України в одномандатному виборчому окрузі	Кількість осіб, які відкликалися чи про самовисування згоду балотуватися до дня реєстрації	Кількість заяв, за результатами розгляду яких відмовлено в реєстрації кандидатів у народні депутати України	Кількість заяв, за результатами розгляду яких зареєстровано кандидатів у народні депутати України	З них:				Кількість заяв, за результатами розгляду яких зареєстровано кандидатів у народні депутати України в одномандатному виборчому окрузі	Кількість заяв про реєстрацію кандидатів у народні депутати України в одномандатному виборчому окрузі, поданих до Центральної виборчої комісії особами, висунутими шляхом самовисування	у тому числі:			
					кількість заяв, відкликаних особами, висунутими партіями, про згоду балотуватися кандидатів у народні депутати України	кількість заяв, за результатами розгляду яких відмовлено в реєстрації кандидатів у народні депутати України	кількість заяв, за результатами розгляду яких зареєстровано кандидатів у народні депутати України в одномандатному виборчому окрузі, висунутим політичною партією	кількість заяв про реєстрацію кандидатів у народні депутати України в одномандатному виборчому окрузі, поданих до Центральної виборчої комісії особами, висунутими шляхом самовисування			кількість заяв, за результатами розгляду яких відмовлено в реєстрації кандидатів у народні депутати України	кількість заяв, за результатами розгляду яких відмовлено в реєстрації кандидатів у народні депутати України	кількість заяв, за результатами розгляду яких зареєстровано кандидатів у народні депутати України в одномандатному виборчому окрузі, висунутим шляхом самовисування	
166	10		0	10	4	4	0	4	6			0	0	6
167	13		1	12	7	7	0	7	6			1	1	5
Усього	66		4	62	29	29	0	29	37			4	4	33
Харківська область (виборчих округів – 14)														
168	22		1	21	9	9	0	9	13			1	1	12
169	19		1	18	4	4	0	4	15			1	1	14
170	28		4	24	7	7	0	7	21			4	4	17
171	17		3	14	5	5	0	5	12			3	3	9
172	12		1	11	6	6	0	6	6			1	1	5
173	14		1	13	6	6	0	6	8			1	1	7
174	11		2	9	5	5	0	5	6			2	2	4
175	15		0	15	5	5	0	5	10			0	0	10
176	15		0	15	6	6	0	6	9			0	0	9
177	13		2	11	4	4	0	4	9			2	2	7
178	12		0	12	7	7	0	7	5			0	0	5
179	16		2	14	6	6	0	6	10			2	2	8

РОЗДІЛ 6. ВИСУВАННЯ ТА РЕЄСТРАЦІЯ КАНДИДАТІВ У НАРОДНІ ДЕПУТАТИ

Продовження таблиці 6.4

№№р ономандлатного вборчого округу	Затяжна кльксть поданх до Центральной вборчої комісії заяв про реєстрацію кандллатом у народні депутатн України в ономандлатному вборчому округу	Кльксть осіб, які відклналі заявн про згоду балгуватнся чн про самовнсування до дня реєстрації	Кльксть заяв, за результатамн реєстрації кандллатом у народні депутатн України	Кльксть заяв, за результатамн реєстрації кандллатом у народні депутатн України	Кльксть заяв, за результатамн реєстрації кандллатом у народні депутатн України	Кльксть заяв, за результатамн реєстрації кандллатом у народні депутатн України	З нх:			Кльксть заяв про реєстрацію кандллатом у народні депутатн України в ономандлатному вборчому округу, поданх до Центральной вборчої комісії особамн, висунутымн партямн про згоду балгуватнся кандллатом у народні депутатн України	у тому числі:			Кльксть заяв, за результатамн реєстрації кандллатом у народні депутатн України в ономандлатному вборчому округу, висунутымн шляхом самовнсування	Кльксть заяв, за результатамн реєстрації кандллатом у народні депутатн України в ономандлатному вборчому округу, висунутымн шляхом самовнсування	Кльксть заяв, за результатамн реєстрації кандллатом у народні депутатн України в ономандлатному вборчому округу, висунутымн шляхом самовнсування
							Кльксть заяв, за результатамн реєстрації кандллатом у народні депутатн України	Кльксть заяв, за результатамн реєстрації кандллатом у народні депутатн України	Кльксть заяв, за результатамн реєстрації кандллатом у народні депутатн України		Кльксть заяв, за результатамн реєстрації кандллатом у народні депутатн України	Кльксть заяв, за результатамн реєстрації кандллатом у народні депутатн України	Кльксть заяв, за результатамн реєстрації кандллатом у народні депутатн України			
180	18		4	14	6	1	5	12	3	9						
181	17		2	15	7	0	7	10	2	8						
Усього	229		23	206	83	1	82	146	22	124						
Херсонська область (вборчих округів – 5)																
182	20		0	20	10	0	10	10	0	10						
183	23		0	23	10	0	10	13	0	13						
184	18		1	17	7	0	7	11	1	10						
185	11		0	11	6	0	6	5	0	5						
186	15		2	13	8	0	8	7	2	5						
Усього	87		3	84	41	0	41	46	3	43						
Хмельницька область (вборчих округів – 7)																
187	19		1	18	7	0	7	12	1	11						
188	21		2	19	5	0	5	16	2	14						
189	19		3	16	7	0	7	12	3	9						
190	15		1	14	6	0	6	9	1	8						
191	25		5	20	7	0	7	18	5	13						

Продовження таблиці 6.4

Номер одномандатного виборчого округу	Загальна кількість поданих до Центральної виборчої комісії заяв про реєстрацію кандидатів у народні депутати України в одномандатному виборчому окрузі	Кількість осіб, які відкликалися чи про самовисування до дня реєстрації	Кількість заяв, за результатами розгляду яких відмовлено в реєстрації кандидатів у народні депутати України	Кількість заяв, за результатами розгляду яких зареєстровано кандидатів у народні депутати України в одномандатному виборчому окрузі	З них:							
					у тому числі:			у тому числі:				
					кількість заяв, відкликаних особами, висунутими партиями, про згоду балотуватися кандидатів у народні депутати України	кількість заяв, за результатами реєстрації кандидатів у народні депутати України	кількість заяв, за результатами реєстрації кандидатів у народні депутати України в одномандатному виборчому окрузі, висунутих політичною партією	кількість заяв про реєстрацію кандидатів у народні депутати України в одномандатному виборчому окрузі, поданих до Центральної виборчої комісії самовисування	кількість заяв, за результатами розгляду яких відмовлено в реєстрації	кількість заяв про самовисування, відкликаних до дня реєстрації	кількість заяв, за результатами розгляду яких відмовлено в реєстрації кандидатів у народні депутати України	кількість заяв, за результатами розгляду яких зареєстровано кандидатів у народні депутати України в одномандатному виборчому окрузі, висунутих політичною партією
192	12		3	9	3	0	3	9			3	6
193	17		2	15	5	0	5	12			2	10
Усього	128		17	111	40	0	40	88			17	71
Черкаська область (виборчих округів – 7)												
194	15		3	12	7	0	7	8			3	5
195	24		11	13	7	0	7	17			11	6
196	22		4	18	8	0	8	14			4	10
197	18		3	15	7	0	7	11			3	8
198	19		5	14	7	0	7	12			5	7
199	15		2	13	7	0	7	8			2	6
200	21		0	21	6	0	6	15			0	15
Усього	134		28	106	49	0	49	85			28	57
Чернівецька область (виборчих округів – 4)												
201	16		4	12	9	0	9	7			4	3
202	17		1	16	7	0	7	10			1	9

РОЗДІЛ 6. ВИСУВАННЯ ТА РЕЄСТРАЦІЯ КАНДИДАТІВ У НАРОДНІ ДЕПУТАТИ

Продовження таблиці 6.4

№№р ономандатного виборчого округу	Загальна кількість поданих до Центральної виборчої комісії заяв про реєстрацію кандидатів у народні депутати України в одномандатному виборчому окрузі	Кількість осіб, які відкликалися чи про самовисування згоду балотуватися до дня реєстрації	Кількість заяв, за реєлюватими реєстраціо кандидатів у народні депутати України	Кількість заяв, за реєлюватими реєстраціо кандидатів у народні депутати України	Кількість заяв, за реєлюватими реєстраціо кандидатів у народні депутати України	З них:				у тому числі:			
						кандидатів у народні депутати України в одномандатному виборчому окрузі, поданих до Центральної виборчої комісії політичними партіями	кандидатів у народні депутати України в одномандатному виборчому окрузі, відкликаних осіб, висунутих про згоду балотуватися кандидатів у народні депутати України	кандидатів у народні депутати України в одномандатному виборчому окрузі, висунутих кандидатів у народні депутати України в одномандатному виборчому окрузі, за реєлюватими реєстраціо кандидатів у народні депутати України	кандидатів у народні депутати України в одномандатному виборчому окрузі, за реєлюватими реєстраціо кандидатів у народні депутати України	кандидатів у народні депутати України в одномандатному виборчому окрузі, за реєлюватими реєстраціо кандидатів у народні депутати України	кандидатів у народні депутати України в одномандатному виборчому окрузі, за реєлюватими реєстраціо кандидатів у народні депутати України	кандидатів у народні депутати України в одномандатному виборчому окрузі, за реєлюватими реєстраціо кандидатів у народні депутати України	кандидатів у народні депутати України в одномандатному виборчому окрузі, за реєлюватими реєстраціо кандидатів у народні депутати України
203	12		0	12	9	9	0	9	3	3	0	0	3
204	20		1	19	12	12	0	12	8	8	1	1	7
Усього	65		6	59	37	37	0	37	28	28	6	6	22
Чернігівська область (виборчих округів – 6)													
205	23		3	20	9	9	0	9	14	14	3	3	11
206	15		0	15	5	5	0	5	10	10	0	0	10
207	19		1	18	9	9	0	9	10	10	1	1	9
208	15		0	15	7	7	0	7	8	8	0	0	8
209	17		1	16	8	8	0	8	9	9	1	1	8
210	21		4	17	7	7	1	6	14	14	3	3	11
Усього	110		9	101	45	44	1	44	65	65	8	8	57
м. Київ (виборчих округів – 13)													
211	31		8	23	11	11	0	11	20	20	8	8	12
212	27		5	22	11	11	0	11	16	16	5	5	11

Позачергові вибори до Верховної Ради України 2014 року

Продовження таблиці 6.4

Номер одномандатного виборчого округу	Загальна кількість поданих до Центральної виборчої комісії заяв про реєстрацію кандидатів у народні депутати України в одномандатному виборчому окрузі	Кількість осіб, які відкликалися чи про самовисунування згоду балюватися до дня реєстрації	Кількість заяв, за результатами розгляду яких відмовлено в реєстрації кандидатів у народні депутати України	Кількість заяв, за результатами розгляду яких зареєстровано кандидатів у народні депутати України	Кількість заяв, за результатами розгляду яких зареєстровано кандидатів у народні депутати України в одномандатному виборчому окрузі	Кількість заяв про реєстрацію кандидатів у народні депутати України в одномандатному виборчому окрузі, поданих до Центральної виборчої комісії особами, висунутими про згоду балюватися, відповідно до статті 15 Конституції України	З них:				у тому числі:			
							кількість заяв, відповідно до статті 15 Конституції України, висунутих особами, висунутими про згоду балюватися, відповідно до статті 15 Конституції України	кількість заяв, за результатами розгляду яких зареєстровано кандидатів у народні депутати України	кількість заяв, за результатами розгляду яких зареєстровано кандидатів у народні депутати України в одномандатному виборчому окрузі	кількість заяв, за результатами розгляду яких зареєстровано кандидатів у народні депутати України в одномандатному виборчому окрузі	кількість заяв, за результатами розгляду яких відмовлено в реєстрації кандидатів у народні депутати України	кількість заяв про реєстрацію кандидатів у народні депутати України в одномандатному виборчому окрузі	кількість заяв, за результатами розгляду яких відмовлено в реєстрації кандидатів у народні депутати України	кількість заяв, за результатами розгляду яких зареєстровано кандидатів у народні депутати України в одномандатному виборчому окрузі
213	20		2	18	9	1	8	11	1	1	10	1	1	10
214	23		4	19	8	0	8	15	0	4	11	4	4	11
215	26		2	24	11	0	11	15	0	2	13	2	2	13
216	35		6	29	7	1	6	28	1	5	23	5	5	23
217	33		3	30	12	0	12	21	0	3	18	3	3	18
218	18		4	14	6	1	5	12	1	3	9	3	3	9
219	25		7	18	9	0	9	16	0	7	9	7	7	9
220	25		2	23	12	0	12	13	0	2	11	2	2	11
221	26		5	21	10	0	10	16	0	5	11	5	5	11
222	19		5	14	9	1	8	10	1	4	6	4	4	6
223	37		4	33	13	0	13	24	0	4	20	4	4	20
Усього	345		57	288	128	4	124	217	53	53	164	53	53	164
Разом	4112	3	553	3556	1443	35	1405	2669		518	2151		518	2151

ВІДОМОСТІ
про зміни кількості кандидатів у народні депутати України в одномандатних
виборчих округах у зв'язку зі скасуванням їх реєстрації

Номер одномандатного виборчого округу	Загальна кількість зареєстрованих кандидатів у народні депутати України в одномандатному виборчому окрузі	Кількість кандидатів у народні депутати України, реєстрацію яких скасовано	Кількість кандидатів у народні депутати України, які балотувалися станом на день виборів 26.10.2014	У тому числі висунутих:					
				політичними партіями			шляхом самовисування		
				кількість зареєстрованих кандидатів у народні депутати України в одномандатному виборчому окрузі	кількість кандидатів у народні депутати України, реєстрацію яких скасовано	кількість кандидатів у народні депутати України, які балотувалися станом на день виборів 26.10.2014	кількість зареєстрованих кандидатів у народні депутати України в одномандатному виборчому окрузі	кількість кандидатів у народні депутати України, реєстрацію яких скасовано	кількість кандидатів у народні депутати України, які балотувалися станом на день виборів 26.10.2014
Вінницька область (виборчих округів – 8)									
11	19	1	18	8	0	8	11	1	10
12	13	0	13	8	0	8	5	0	5
13	9	0	9	3	0	3	6	0	6
14	18	1	17	6	0	6	12	1	11
15	14	1	13	7	1	6	7	0	7
16	24	0	24	5	0	5	19	0	19
17	10	1	9	5	0	5	5	1	4
18	11	1	10	5	0	5	6	1	5
Усього	118	5	113	47	1	46	71	4	67
Волинська область (виборчих округів – 5)									
19	14	1	13	5	0	5	9	1	8
20	12	0	12	5	0	5	7	0	7
21	8	0	8	5	0	5	3	0	3
22	17	2	15	7	0	7	10	2	8
23	12	0	12	5	0	5	7	0	7
Усього	63	3	60	27	0	27	36	3	33
Дніпропетровська область (виборчих округів – 17)									
24	13	3	10	9	2	7	4	1	3
25	14	1	13	8	1	7	6	0	6
26	12	0	12	11	0	11	1	0	1
27	10	3	7	6	3	3	4	0	4
28	13	2	11	9	2	7	4	0	4
29	11	1	10	8	1	7	3	0	3
30	14	2	12	8	2	6	6	0	6
31	15	4	11	7	3	4	8	1	7
32	18	5	13	8	3	5	10	2	8
33	21	4	17	8	2	6	13	2	11
34	9	0	9	7	0	7	2	0	2
35	20	2	18	8	1	7	12	1	11
36	15	3	12	6	2	4	9	1	8

Позачергові вибори до Верховної Ради України 2014 року

Продовження таблиці 6.5

Номер одномандатного виборчого округу	Загальна кількість зареєстрованих кандидатів у народні депутати України в одномандатному виборчому окрузі	Кількість кандидатів у народні депутати України, реєстрацію яких скасовано	Кількість кандидатів у народні депутати України, які балотувалися станом на день виборів 26.10.2014	У тому числі висунутих:					
				політичними партіями			шляхом самовисування		
				кількість зареєстрованих кандидатів у народні депутати України в одномандатному виборчому окрузі	кількість кандидатів у народні депутати України, реєстрацію яких скасовано	кількість кандидатів у народні депутати України, які балотувалися станом на день виборів 26.10.2014	кількість зареєстрованих кандидатів у народні депутати України, які балотувалися станом на день виборів 26.10.2014	кількість зареєстрованих кандидатів у народні депутати України в одномандатному виборчому окрузі	кількість кандидатів у народні депутати України, реєстрацію яких скасовано
37	23	3	20	8	2	6	15	1	14
38	13	4	9	7	2	5	6	2	4
39	16	2	14	10	2	8	6	0	6
40	14	0	14	9	0	9	5	0	5
Усього	251	39	212	137	28	109	114	11	103
Донецька область (виборчих округів – 21)									
41	10	0	10	1	0	1	9	0	9
42	9	0	9	2	0	2	7	0	7
43	8	0	8	2	0	2	6	0	6
44	7	0	7	1	0	1	6	0	6
45	11	0	11	3	0	3	8	0	8
46	10	1	9	2	0	2	8	1	7
47	31	0	31	5	0	5	26	0	26
48	25	0	25	5	0	5	20	0	20
49	19	3	16	5	1	4	14	2	12
50	17	1	16	7	0	7	10	1	9
51	15	0	15	2	0	2	13	0	13
52	23	0	23	3	0	3	20	0	20
53	7	0	7	2	0	2	5	0	5
54	9	0	9	2	0	2	7	0	7
55	5	0	5	2	0	2	3	0	3
56	9	0	9	2	0	2	7	0	7
57	14	0	14	5	0	5	9	0	9
58	17	2	15	6	1	5	11	1	10
59	26	1	25	5	0	5	21	1	20
60	16	0	16	6	0	6	10	0	10
61	14	0	14	3	0	3	11	0	11
Усього	302	8	294	71	2	69	231	6	225
Житомирська область (виборчих округів – 6)									
62	25	1	24	11	0	11	14	1	13
63	10	1	9	5	1	4	5	0	5
64	15	1	14	7	1	6	8	0	8
65	11	0	11	5	0	5	6	0	6
66	32	2	30	8	1	7	24	1	23

РОЗДІЛ 6. ВИСУВАННЯ ТА РЕЄСТРАЦІЯ КАНДИДАТІВ У НАРОДНІ ДЕПУТАТИ

Продовження таблиці 6.5

Номер одномандатного виборчого округу	Загальна кількість зареєстрованих кандидатів у народні депутати України в одномандатному виборчому окрузі	Кількість кандидатів у народні депутати України, реєстровано яких скасовано	Кількість кандидатів у народні депутати України, які балотувалися станом на день виборів 26.10.2014	У тому числі висунутих:					
				політичними партіями			шляхом самовисування		
				кількість зареєстрованих кандидатів у народні депутати України в одномандатному виборчому окрузі	кількість кандидатів у народні депутати України, реєстровано яких скасовано	кількість кандидатів у народні депутати України, які балотувалися станом на день виборів 26.10.2014	кількість зареєстрованих кандидатів у народні депутати України в одномандатному виборчому окрузі	кількість кандидатів у народні депутати України, реєстровано яких скасовано	кількість кандидатів у народні депутати України, які балотувалися станом на день виборів 26.10.2014
67	11	1	10	5	0	5	6	1	5
Усього	104	6	98	41	3	38	63	3	60
Закарпатська область (виборчих округів – 6)									
68	27	6	21	9	1	8	18	5	13
69	9	2	7	4	0	4	5	2	3
70	9	0	9	3	0	3	6	0	6
71	10	1	9	4	0	4	6	1	5
72	12	3	9	5	2	3	7	1	6
73	8	0	8	4	0	4	4	0	4
Усього	75	12	63	29	3	26	46	9	37
Запорізька область (виборчих округів – 9)									
74	14	1	13	9	1	8	5	0	5
75	19	2	17	7	1	6	12	1	11
76	18	1	17	6	1	5	12	0	12
77	6	0	6	4	0	4	2	0	2
78	11	0	11	6	0	6	5	0	5
79	23	0	23	6	0	6	17	0	17
80	15	1	14	7	1	6	8	0	8
81	17	1	16	5	0	5	12	1	11
82	13	3	10	5	1	4	8	2	6
Усього	136	9	127	55	5	50	81	4	77
Івано-Франківська область (виборчих округів – 7)									
83	13	2	11	6	2	4	7	0	7
84	13	0	13	7	0	7	6	0	6
85	8	0	8	5	0	5	3	0	3
86	21	0	21	5	0	5	16	0	16
87	16	0	16	7	0	7	9	0	9
88	18	2	16	7	1	6	11	1	10
89	12	1	11	5	0	5	7	1	6
Усього	101	5	96	42	3	39	59	2	57
Київська область (виборчих округів – 9)									
90	26	0	26	7	0	7	19	0	19
91	20	1	19	13	1	12	7	0	7
92	30	1	29	8	1	7	22	0	22

Позачергові вибори до Верховної Ради України 2014 року

Продовження таблиці 6.5

Номер одномандатного виборчого округу	Загальна кількість зареєстрованих кандидатів у народні депутати України в одномандатному виборчому окрузі	Кількість кандидатів у народні депутати України, реєстрацію яких скасовано	Кількість кандидатів у народні депутати України, які балотувалися станом на день виборів 26.10.2014	У тому числі висунутих:					
				політичними партіями			шляхом самовисування		
				кількість зареєстрованих кандидатів у народні депутати України в одномандатному виборчому окрузі	кількість кандидатів у народні депутати України, реєстрацію яких скасовано	кількість кандидатів у народні депутати України, які балотувалися станом на день виборів 26.10.2014	кількість зареєстрованих кандидатів у народні депутати України, які балотувалися станом на день виборів 26.10.2014	кількість зареєстрованих кандидатів у народні депутати України в одномандатному виборчому окрузі	кількість кандидатів у народні депутати України, реєстрацію яких скасовано
93	36	1	35	7	0	7	29	1	28
94	22	2	20	10	1	9	12	1	11
95	30	0	30	11	0	11	19	0	19
96	50	12	38	12	1	11	38	11	27
97	34	1	33	14	1	13	20	0	20
98	20	1	19	8	0	8	12	1	11
Усього	268	19	249	90	5	85	178	14	164
Кіровоградська область (виборчих округів – 5)									
99	14	1	13	7	1	6	7	0	7
100	17	0	17	6	0	6	11	0	11
101	16	1	15	6	0	6	10	1	9
102	24	0	24	9	0	9	15	0	15
103	11	0	11	5	0	5	6	0	6
Усього	82	2	80	33	1	32	49	1	48
Луганська область (виборчих округів – 11)									
104	11	1	10	3	0	3	8	1	7
105	10	1	9	4	1	3	6	0	6
106	41	1	40	5	0	5	36	1	35
107	40	0	40	4	0	4	36	0	36
108	8	0	8	3	0	3	5	0	5
109	4	2	2	2	1	1	2	1	1
110	7	1	6	1	0	1	6	1	5
111	5	1	4	3	1	2	2	0	2
112	43	0	43	4	0	4	39	0	39
113	14	0	14	6	0	6	8	0	8
114	42	1	41	2	0	2	40	1	39
Усього	225	8	217	37	3	34	188	5	183
Львівська область (виборчих округів – 12)									
115	9	0	9	4	0	4	5	0	5
116	16	0	16	8	0	8	8	0	8
117	13	1	12	6	0	6	7	1	6
118	12	1	11	5	1	4	7	0	7
119	10	3	7	7	1	6	3	2	1
120	10	0	10	6	0	6	4	0	4

РОЗДІЛ 6. ВИСУВАННЯ ТА РЕЄСТРАЦІЯ КАНДИДАТІВ У НАРОДНІ ДЕПУТАТИ

Продовження таблиці 6.5

Номер одномандатного виборчого округу	Загальна кількість зареєстрованих кандидатів у народні депутати України в одномандатному виборчому окрузі	Кількість кандидатів у народні депутати України, реєстрацію яких скасовано	Кількість кандидатів у народні депутати України, які балотувалися станом на день виборів 26.10.2014	У тому числі висунутих:					
				політичними партіями			шляхом самовисування		
				кількість зареєстрованих кандидатів у народні депутати України в одномандатному виборчому окрузі	кількість кандидатів у народні депутати України, реєстрацію яких скасовано	кількість кандидатів у народні депутати України, які балотувалися станом на день виборів 26.10.2014	кількість зареєстрованих кандидатів у народні депутати України, реєстрацію яких скасовано	кількість кандидатів у народні депутати України, які балотувалися станом на день виборів 26.10.2014	кількість зареєстрованих кандидатів у народні депутати України в одномандатному виборчому окрузі
121	12	0	12	7	0	7	5	0	5
122	13	2	11	7	2	5	6	0	6
123	9	2	7	6	2	4	3	0	3
124	16	0	16	7	0	7	9	0	9
125	10	0	10	5	0	5	5	0	5
126	10	0	10	7	0	7	3	0	3
Усього	140	9	131	75	6	69	65	3	62
Миколаївська область (виборчих округів – 6)									
127	17	1	16	8	0	8	9	1	8
128	10	1	9	6	0	6	4	1	3
129	15	1	14	5	1	4	10	0	10
130	11	2	9	5	2	3	6	0	6
131	15	1	14	9	1	8	6	0	6
132	12	2	10	7	0	7	5	2	3
Усього	80	8	72	40	4	36	40	4	36
Одеська область (виборчих округів – 11)									
133	34	9	25	8	0	8	26	9	17
134	25	8	17	12	2	10	13	6	7
135	47	7	40	9	5	4	38	2	36
136	24	0	24	7	0	7	17	0	17
137	15	2	13	7	2	5	8	0	8
138	15	1	14	7	1	6	8	0	8
139	12	2	10	7	1	6	5	1	4
140	25	0	25	9	0	9	16	0	16
141	41	3	38	8	0	8	33	3	30
142	25	2	23	5	1	4	20	1	19
143	30	4	26	5	2	3	25	2	23
Усього	293	38	255	84	14	70	209	24	185
Полтавська область (виборчих округів – 8)									
144	20	0	20	12	0	12	8	0	8
145	16	1	15	10	1	9	6	0	6
146	26	1	25	10	0	10	16	1	15
147	23	2	21	8	0	8	15	2	13
148	17	1	16	6	0	6	11	1	10

Позачергові вибори до Верховної Ради України 2014 року

Продовження таблиці 6.5

Номер одномандатного виборчого округу	Загальна кількість зареєстрованих кандидатів у народні депутати України в одномандатному виборчому окрузі	Кількість кандидатів у народні депутати України, реєстрацію яких скасовано	Кількість кандидатів у народні депутати України, які балотувалися станом на день виборів 26.10.2014	У тому числі висунутих:					
				політичними партіями			шляхом самовисування		
				кількість зареєстрованих кандидатів у народні депутати України в одномандатному виборчому окрузі	кількість кандидатів у народні депутати України, реєстрацію яких скасовано	кількість кандидатів у народні депутати України, які балотувалися станом на день виборів 26.10.2014	кількість зареєстрованих кандидатів у народні депутати України, реєстрацію яких скасовано	кількість кандидатів у народні депутати України, які балотувалися станом на день виборів 26.10.2014	кількість зареєстрованих кандидатів у народні депутати України в одномандатному виборчому окрузі
149	15	1	14	9	0	9	6	1	5
150	11	0	11	5	0	5	6	0	6
151	9	1	8	6	1	5	3	0	3
Усього	137	7	130	66	2	64	71	5	66
Рівненська область (виборчих округів – 5)									
152	17	0	17	9	0	9	8	0	8
153	11	0	11	8	0	8	3	0	3
154	17	0	17	12	0	12	5	0	5
155	18	1	17	8	0	8	10	1	9
156	12	0	12	8	0	8	4	0	4
Усього	75	1	74	45	0	45	30	1	29
Сумська область (виборчих округів – 6)									
157	14	0	14	6	0	6	8	0	8
158	15	0	15	6	0	6	9	0	9
159	16	0	16	5	0	5	11	0	11
160	9	2	7	4	1	3	5	1	4
161	16	0	16	10	0	10	6	0	6
162	19	1	18	9	0	9	10	1	9
Усього	89	3	86	40	1	39	49	2	47
Тернопільська область (виборчих округів – 5)									
163	13	1	12	8	1	7	5	0	5
164	16	0	16	5	0	5	11	0	11
165	11	0	11	5	0	5	6	0	6
166	10	0	10	4	0	4	6	0	6
167	12	1	11	7	0	7	5	1	4
Усього	62	2	60	29	1	28	33	1	32
Харківська область (виборчих округів – 14)									
168	21	2	19	9	2	7	12	0	12
169	18	2	16	4	1	3	14	1	13
170	24	2	22	7	0	7	17	2	15
171	14	0	14	5	0	5	9	0	9
172	11	0	11	6	0	6	5	0	5
173	13	1	12	6	0	6	7	1	6
174	9	0	9	5	0	5	4	0	4

РОЗДІЛ 6. ВИСУВАННЯ ТА РЕЄСТРАЦІЯ КАНДИДАТІВ У НАРОДНІ ДЕПУТАТИ

Продовження таблиці 6.5

Номер одномандатного виборчого округу	Загальна кількість зареєстрованих кандидатів у народні депутати України в одномандатному виборчому окрузі	Кількість кандидатів у народні депутати України, реєстровано яких скасовано	Кількість кандидатів у народні депутати України, які балотувалися станом на день виборів 26.10.2014	У тому числі висунутих:					
				політичними партіями			шляхом самовисування		
				кількість зареєстрованих кандидатів у народні депутати України в одномандатному виборчому окрузі	кількість кандидатів у народні депутати України, реєстровано яких скасовано	кількість кандидатів у народні депутати України, які балотувалися станом на день виборів 26.10.2014	кількість зареєстрованих кандидатів у народні депутати України в одномандатному виборчому окрузі	кількість кандидатів у народні депутати України, реєстровано яких скасовано	кількість кандидатів у народні депутати України, які балотувалися станом на день виборів 26.10.2014
175	15	1	14	5	1	4	10	0	10
176	15	0	15	6	0	6	9	0	9
177	11	1	10	4	0	4	7	1	6
178	12	3	9	7	2	5	5	1	4
179	14	1	13	6	0	6	8	1	7
180	14	0	14	5	0	5	9	0	9
181	15	0	15	7	0	7	8	0	8
Усього	206	13	193	82	6	76	124	7	117
Херсонська область (виборчих округів – 5)									
182	20	4	16	10	1	9	10	3	7
183	23	0	23	10	0	10	13	0	13
184	17	2	15	7	0	7	10	2	8
185	11	1	10	6	0	6	5	1	4
186	13	1	12	8	1	7	5	0	5
Усього	84	8	76	41	2	39	43	6	37
Хмельницька область (виборчих округів – 7)									
187	18	1	17	7	1	6	11	0	11
188	19	1	18	5	0	5	14	1	13
189	16	0	16	7	0	7	9	0	9
190	14	0	14	6	0	6	8	0	8
191	20	1	19	7	1	6	13	0	13
192	9	0	9	3	0	3	6	0	6
193	15	1	14	5	0	5	10	1	9
Усього	111	4	107	40	2	38	71	2	69
Черкаська область (виборчих округів – 7)									
194	12	0	12	7	0	7	5	0	5
195	13	0	13	7	0	7	6	0	6
196	18	0	18	8	0	8	10	0	10
197	15	0	15	7	0	7	8	0	8
198	14	0	14	7	0	7	7	0	7
199	13	1	12	7	0	7	6	1	5
200	21	4	17	6	1	5	15	3	12

Позачергові вибори до Верховної Ради України 2014 року

Продовження таблиці 6.5

Номер одномандатного виборчого округу	Загальна кількість зареєстрованих кандидатів у народні депутати України в одномандатному виборчому окрузі	Кількість кандидатів у народні депутати України, реєстрацію яких скасовано	Кількість кандидатів у народні депутати України, які балотувалися станом на день виборів 26.10.2014	У тому числі висунутих:					
				політичними партіями			шляхом самовисування		
				кількість зареєстрованих кандидатів у народні депутати України в одномандатному виборчому окрузі	кількість кандидатів у народні депутати України, реєстрацію яких скасовано	кількість кандидатів у народні депутати України, які балотувалися станом на день виборів 26.10.2014	кількість зареєстрованих кандидатів у народні депутати України, які балотувалися станом на день виборів 26.10.2014	кількість зареєстрованих кандидатів у народні депутати України в одномандатному виборчому окрузі	кількість кандидатів у народні депутати України, реєстрацію яких скасовано
Усього	106	5	101	49	1	48	57	4	53
Чернівецька область (виборчих округів – 4)									
201	12	0	12	9	0	9	3	0	3
202	16	0	16	7	0	7	9	0	9
203	12	0	12	9	0	9	3	0	3
204	19	1	18	12	1	11	7	0	7
Усього	59	1	58	37	1	36	22	0	22
Чернігівська область (виборчих округів – 6)									
205	20	0	20	9	0	9	11	0	11
206	15	0	15	5	0	5	10	0	10
207	18	3	15	9	2	7	9	1	8
208	15	0	15	7	0	7	8	0	8
209	16	1	15	8	1	7	8	0	8
210	17	0	17	6	0	6	11	0	11
Усього	101	4	97	44	3	41	57	1	56
м. Київ (виборчих округів – 13)									
211	23	1	22	11	0	11	12	1	11
212	22	0	22	11	0	11	11	0	11
213	18	5	13	8	0	8	10	5	5
214	19	1	18	8	0	8	11	1	10
215	24	0	24	11	0	11	13	0	13
216	29	1	28	6	1	5	23	0	23
217	30	2	28	12	1	11	18	1	17
218	14	0	14	5	0	5	9	0	9
219	18	3	15	9	0	9	9	3	6
220	23	0	23	12	0	12	11	0	11
221	21	0	21	10	0	10	11	0	11
222	14	0	14	8	0	8	6	0	6
223	33	3	30	13	3	10	20	0	20
Усього	288	16	272	124	5	119	164	11	153
Разом	3556	235	3321	1405	102	1303	2151	133	2018

ПРОВЕДЕННЯ ПЕРЕДВИБОРНОЇ АГІТАЦІЇ ПОЛІТИЧНИМИ ПАРТІЯМИ – СУБ'ЄКТАМИ ВИБОРЧОГО ПРОЦЕСУ, КАНДИДАТАМИ У НАРОДНІ ДЕПУТАТИ УКРАЇНИ В ОДНОМАНДАТНИХ ВИБОРЧИХ ОКРУГАХ ЗА РАХУНОК КОШТІВ ДЕРЖАВНОГО БЮДЖЕТУ УКРАЇНИ ПІД ЧАС ВИБОРЧОЇ КАМПАНІЇ З ПОЗАЧЕРГОВИХ ВИБОРІВ НАРОДНИХ ДЕПУТАТІВ УКРАЇНИ

Законом України «Про вибори народних депутатів України» (далі – Закон) досить детально регламентуються питання проведення передвиборної агітації як етапу виборчого процесу. Розділом IX Закону встановлено порядок ведення передвиборної агітації, форми, засоби і строки її здійснення, використання засобів масової інформації, а також визначено певні обмеження.

Згідно з частиною першою статті 68 Закону передвиборна агітація – це здійснення будь-якої діяльності з метою спонукання виборців голосувати за або не голосувати за певного кандидата у народні депутати України (далі – кандидати у депутати) або політичну партію (далі – партія) – суб'єкта виборчого процесу. Передвиборна агітація може здійснюватися в будь-яких формах і будь-якими засобами, що не суперечать Конституції України та законам України.

Відповідно до частини другої статті 68 Закону передвиборна агітація може здійснюватися у таких формах: проведення зборів громадян, інших зустрічей з виборцями; проведення мітингів, походів, демонстрацій, пікетів; проведення публічних дебатів, дискусій, круглих столів, прес-конференцій стосовно положень передвиборних програм та політичної діяльності партій – суб'єктів виборчого процесу чи політичної діяльності кандидатів у депутати; оприлюднення в друкованих та аудіовізуальних (електронних) засобах масової інформації політичної реклами, виступів, інтерв'ю, нарисів, відеофільмів, аудіо- та відеокліпів, інших публікацій та повідомлень; розповсюдження виборчих листівок, плакатів та інших друкованих агітаційних матеріалів чи друкованих видань, в яких розміщено матеріали передвиборної агітації; розміщення друкованих агітаційних матеріалів чи політичної реклами на носіях зовнішньої реклами; проведення концертів, вистав, спортивних змагань, демонстрації фільмів та телепередач чи інших публічних заходів за підтримки партії – суб'єкта виборчого процесу чи кандидата у депутати, а також оприлюднення інформації про таку підтримку; публічні заклики голосувати за або не голосувати за партію – суб'єкта виборчого процесу, кандидата у депутати або публічні оцінки діяльності цих партій чи кандидатів у депутати; встановлення агітаційних наметів; в інших формах, що не суперечать Конституції України та законам України.

Частиною шостою статті 68 Закону передбачено здійснення передвиборної агітації за рахунок:

- коштів Державного бюджету України, виділених на забезпечення ведення передвиборної агітації;
- коштів виборчих фондів партій, кандидатів у депутати від якої зареєстровано у загальнодержавному багатомандатному виборчому окрузі (далі – загальнодержавний округ), кандидатів у депутати, зареєстрованих в одномандатних виборчих округах (далі – одномандатний округ).

При цьому кандидати у депутати, зареєстровані у загальнодержавному окрузі, можуть здійснювати передвиборну агітацію за кошти виборчого фонду партії.

Також відповідно до частини п'ятої статті 69 Закону партія, кандидати у депутати від якої зареєстровані у загальнодержавному окрузі, може виготовляти друкований матеріал своєї передвиборної агітації із застосуванням обладнання, що їй належить.

Отже, виборче законодавство надає широкі можливості всім учасникам виборчого процесу проводити передвиборну агітацію у будь-яких формах і будь-якими засобами, що не суперечать Конституції України та законам України.

Перш ніж зупинитися на організаційних заходах щодо забезпечення проведення передвиборної агітації партіями, кандидатами у депутати, зареєстрованими в одномандатних округах, за рахунок і в межах коштів Державного бюджету України, виділених на підготовку та проведення позачергових виборів депутатів 26 жовтня 2014 року, варто зазначити, що порівняно з виборами 2012 року законодавство в частині проведення передвиборної агітації за рахунок державних коштів зазнало певних змін.

Так, відповідно до внесених змін до Закону згідно із Законом України «Про внесення змін до деяких законодавчих актів України щодо вдосконалення законодавства з питань проведення виборів» від 21 листопада 2013 року Центральна виборча комісія забезпечувала надання ефірного часу лише партіям, кандидатами у депутати від яких зареєстровані в загальнодержавному окрузі, на загальнонаціональних теле- та радіоканалах, а питання щодо надання таким партіям та кандидатам у депутати,

zareestrovanim v odnomandatnih okrugah, efirnogo chasu dlya peredvibornoj agitacii na regional'nyh tele-, radiokanalax za raxunok koshtiv Derzav'nogo byudzhetu Ukrainy pokladalosja na vidpovidni okruzhni viborchi komisii z viboriv deputativ, viznacheni rishennjam Central'noji viborchoj komisii u kozhnomu z regioniv Ukrainy.

Natomist' vidpovidnimi normami Zakonu v poperednij redakcii peredbachalosja, sho nadannja efirnogo chasu partijam, kandidati u deputati vid jakih zareestrovani v zagal'nodержавnomu okruzi, ta kandidatam u deputati, zareestrovanim v odnomandatnih okrugah, yak na zagal'nonacjonal'nyh, tak i na regional'nyh tele- ta radiokanalax zabezpechuvalosja bezposerednjom Central'noju viborchoju komisijem.

Novovvedennjam u Zakoni takozh peredbachalosja ukladennja Central'noju viborchoju komisijem ugod sho do nadannja partijam efirnogo chasu na zagal'nonacjonal'nyh tele-, radiokanalax z Nacjonal'noju suspil'noju teleradiokompanijem Ukrainy zamist' ukladennja takih ugod iz Nacjonal'noju telekompanijem Ukrainy ta Nacjonal'noju radiokompanijem Ukrainy.

Odnak pid chas organizacii ta provedennja pozachergovih viboriv deputativ 26 zhovtnja 2014 roku vidpovidna teleradiokompanija, yak peredbachalosja Zakonom Ukrainy «Pro Suspil'ne telebachennja i radiovovlennja Ukrainy», ne funkcionuvala, a tomu nadannja efirnogo chasu na zagal'nonacjonal'nyh tele- ta radiokanalax partijam dlya provedennja peredvibornoj agitacii zabezpechuvalosja Nacjonal'noju telekompanijem Ukrainy ta Nacjonal'noju radiokompanijem Ukrainy.

Odним iz novovveden' Zakonu stalo takozh polozhennja chastiny dvadcat'jtoji statti 107 Zakonu, zgidno z jakom na pozachergovih viborax deputativ efirnij chas za raxunok i v mezhax koshtiv Derzav'nogo byudzhetu Ukrainy, sho vidiljajutsja na pidgotovku i provedennja viboriv, надається partijam, kandidati u deputati vid jakih zareestrovani v zagal'nodержавnomu okruzi, kandidatam u deputati, zareestrovanim v odnomandatnih okrugah, v ob'sjagax, viznachених Central'noju viborchoju komisijem ta vidpovidnimi okruzhnimi viborchimi komisijami, vrahovujuchi mozhlivostі zagal'nonacjonal'nyh ta regional'nyh teleradioorganizacij, ta v mezhax koshtiv Derzav'nogo byudzhetu Ukrainy, vidilених на zabezpechennja veden'ja peredvibornoj agitacii, iz doderzhan'jam principu rivnih umov.

Same na виконання vказаноj normi Zakonu, a takozh vrahovujuchi mozhlivostі Nacjonal'noji telekompanii Ukrainy ta Nacjonal'noji radiokompanii Ukrainy, pro sho йшлося u vidpovidnih listax цих компаній від 1 zhovtnja 2014 roku, stosovno nadannja partijam, kandidati u deputati vid jakih zareestrovani u zagal'nodержавnomu okruzi, efirnogo chasu na zagal'nonacjonal'nyh tele-, radiokanalax dlya provedennja peredvibornoj agitacii za raxunok i v mezhax koshtiv Derzav'nogo byudzhetu Ukrainy, vidilених на pidgotovku ta provedennja pozachergovih viboriv deputativ 26 zhovtnja 2014 roku, Central'noju viborchoju komisijem 3 zhovtnja 2015 roku було прийнято postanovu № 1427 «Pro nadannja partijam, kandidati u deputati vid jakih zareestrovani u zagal'nodержавnomu okruzi, efirnogo chasu на zagal'nonacjonal'nyh tele-, radiokanalax dlya provedennja peredvibornoj agitacii за raxunok koshtiv i v mezhax koshtiv Derzav'nogo byudzhetu Ukrainy, vidilених на pidgotovku ta provedennja pozachergovih viboriv deputativ 26 zhovtnja 2014 roku». Vidpovidno do vказаноj postanovi Komisii partijam, kandidati u deputati vid jakih zareestrovani u zagal'nodержавnomu okruzi, за raxunok koshtiv Derzav'nogo byudzhetu Ukrainy надавався efirnij chas dlya provedennja peredvibornoj agitacii:

– на Першому Nacjonal'nomu kanalі Nacjonal'noji telekompanii Ukrainy – u zagal'nomu ob'sjazi po 60 xvilin u dva etapi – dvoma rivnimi chastkami po 30 xvilin;

– на Першому kanalі Nacjonal'noji radiokompanii Ukrainy zagal'nonacjonal'nomu radiokanalі – u zagal'nomu ob'sjazi po 50 xvilin u dva etapi – dvoma rivnimi chastkami po 25 xvilin.

Zgidno z chastinomю sho stoju statti 72, abzacom drugim chastiny visimnadcat'jtoji statti 107 Zakonu chergovist' nadannja partijam, kandidati u deputati vid jakih zareestrovani v zagal'nodержавnomu okruzi, kandidatam u deputati, zareestrovanim v odnomandatnih okrugah, efirnogo chasu viznachetsja za rezul'tatami zherebkuvanj, sho provodjatsja vidpovidno Central'noju viborchoju komisijem ta okruzhnimi viborchimi komisijami, viznachеними rishennjam Central'noji viborchoj komisii u kozhnomu z regioniv Ukrainy.

Z metom виконання vказаноj normi Zakonu Central'na viborcha komisija postanovomю від 1 zhovtnja 2014 roku № 1421 vstanovila Porjadok provedennja zherebkuvannja sho do chergovosti nadannja partijam efirnogo chasu на zagal'nonacjonal'nyh tele- ta radiokanalax за raxunok i v mezhax koshtiv Derzav'nogo byudzhetu Ukrainy, vidilених на pidgotovku ta provedennja viboriv deputativ, a postanovomю Komisii від 6 zhovtnja 2014 roku № 1492 – Porjadok provedennja zherebkuvannja sho do chergovosti nadannja partijam, kandidati u deputati vid jakih zareestrovani u zagal'nodержавnomu okruzi, efirnogo chasu на regional'nyh tele- ta radiokanalax dlya provedennja peredvibornoj agitacii за raxunok i v mezhax koshtiv Derzav'nogo byudzhetu Ukrainy, vidilених на pidgotovku ta provedennja viboriv deputativ, ta

Порядок проведення жеребкування щодо черговості надання кандидатам у депутати, зареєстрованим в одномандатних округах, ефірного часу на регіональних теле- та радіоканалах для проведення передвибірної агітації за рахунок і в межах коштів Державного бюджету України, виділених на підготовку та проведення виборів депутатів.

У рамках нормативного забезпечення проведення передвибірної агітації за рахунок і в межах коштів Державного бюджету України, виділених на підготовку та проведення виборів депутатів, Центральна виборча комісія також прийняла такі постанови:

– від 31 березня 2014 року № 144 (зі змінами, внесеними постановою Комісії від 15 вересня 2014 року № 948) «Про форму, розмір, поліграфічне виконання інформаційних плакатів кандидатів у депутати, зареєстрованих в одномандатних округах, порядок їх виготовлення та передачі відповідним виборчим комісіям з виборів депутатів»;

– від 23 квітня 2014 року № 342 «Про порядки надання ефірного часу та друкованих площ для проведення передвибірної агітації за рахунок і в межах коштів Державного бюджету України, виділених на підготовку та проведення виборів депутатів».

Крім того, з цією ж метою постановою Комісії від 29 липня 2014 року № 804 внесено зміни до постанови Центральної виборчої комісії від 25 липня 2012 року № 125 «Про форму, розмір, поліграфічне виконання інформаційних плакатів політичних партій, кандидати у депутати від яких зареєстровані в загальнодержавному окрузі, порядок їх виготовлення та передачі Міністерству закордонних справ України, окружним і дільничним виборчим комісіям з виборів депутатів» (зі змінами, внесеними постановою Комісії від 10 серпня 2012 року № 268).

Таким чином, Центральною виборчою комісією були прийняті всі необхідні нормативно-правові акти щодо забезпечення проведення партіями – суб'єктами виборчого процесу, кандидатами у депутати, зареєстрованими в одномандатних округах, передвибірної агітації за рахунок і в межах коштів Державного бюджету України, виділених на підготовку та проведення позачергових виборів депутатів 26 жовтня 2014 року.

Разом із тим, для належного здійснення передвибірної агітації відповідними суб'єктами на виконання певних приписів Закону необхідно було вжити також низку організаційних заходів, у тому числі і Центральною виборчою комісією.

До таких організаційних заходів належать:

– встановлення та опублікування в друкованих засобах масової інформації засобами масової інформації усіх форм власності розцінок вартості друкованих площ та одиниці ефірного часу для проведення передвибірної агітації за рахунок коштів виборчих фондів партій – суб'єктів виборчого процесу, кандидатів у депутати, зареєстрованих в одномандатних округах (частини чотирнадцята – сімнадцята статті 107 Закону);

– складання загальнонаціональними та регіональними телерадіоорганізаціями державної та комунальної форми власності, з якими укладено угоди на розповсюдження матеріалів передвибірної агітації партій, кандидатів у депутати, зареєстрованих в одномандатних округах, попередніх розкладів ефірного часу трансляції передвибірних агітаційних теле-, радіопрограм із зазначенням дати і часу виходу їх в ефір (без зазначення конкретних учасників програм) та надсилання таких розкладів до Центральної виборчої комісії і відповідних окружних виборчих комісій (абзац перший частини вісімнадцятої статті 107 Закону);

– визначення Центральною виборчою комісією окружних виборчих комісій, які повинні були здійснювати у відповідних регіонах України організаційне та фінансове забезпечення проведення партіями, кандидатами у депутати від яких зареєстровані у загальнодержавному окрузі, кандидатами в депутати, зареєстрованими в одномандатних округах, передвибірної агітації за рахунок і в межах коштів Державного бюджету України, виділених на підготовку та проведення позачергових виборів депутатів 26 жовтня 2014 року.

Для реалізації останнього заходу та на виконання частин шостої–восьмої статті 72, абзацу другого частини першої, частини другої статті 73, частин вісімнадцятої–двадцятої статті 107 Закону та у визначені Законом строки Центральною виборчою комісією (постанова від 1 жовтня 2014 року № 1422) було визначено окружні виборчі комісії, які здійснювали у відповідних регіонах України організаційне та фінансове забезпечення проведення партіями, кандидатами у депутати від яких зареєстровані у загальнодержавному окрузі, кандидатами в депутати, зареєстрованими в одномандатних округах, передвибірної агітації за рахунок і в межах коштів Державного бюджету України, виділених на підготовку та проведення позачергових виборів депутатів 26 жовтня 2014 року.

У *Таблиці 7.1* наведено перелік окружних виборчих комісій, визначених Центральною виборчою

комісією у кожному з регіонів України, які здійснювали організаційне та фінансове забезпечення проведення партіями, кандидати у депутати від яких зареєстровані у загальнодержавному окрузі, кандидатами в депутати, зареєстрованими в одномандатних округах, передвиборної агітації за рахунок і в межах коштів Державного бюджету України, виділених на підготовку та проведення позачергових виборів депутатів 26 жовтня 2014 року.

Відповідні окружні виборчі комісії згідно із зазначеною постановою зобов'язані були здійснити такі заходи:

1) до 3 жовтня 2014 року – визначити регіональні телерадіоорганізації державної чи комунальної форми власності, які надаватимуть ефірний час для проведення передвиборної агітації за рахунок і в межах коштів Державного бюджету України, виділених на підготовку та проведення позачергових виборів депутатів 26 жовтня 2014 року;

2) до 4 жовтня 2014 року – на підставі загального обсягу ефірного часу, який у змозі надати відповідні телерадіоорганізації, визначити кількість ефірного часу окремо на телебаченні та радіо для кожної партії, кандидати у депутати від якої зареєстровані у загальнодержавному окрузі, та для кожного кандидата в депутати, зареєстрованого в одномандатному окрузі, у відповідному регіоні;

3) до 5 жовтня 2014 року – укласти угоди з відповідними регіональними телерадіоорганізаціями державної чи комунальної форми власності щодо надання ефірного часу на регіональних теле-, радіоканалах партіям, кандидати в депутати від яких зареєстровані у загальнодержавному окрузі, кандидатам у депутати, зареєстрованим в одномандатних округах відповідного регіону, для проведення передвиборної агітації;

4) до 10 жовтня 2014 року – провести жеребкування за участю уповноважених осіб партій в одномандатних округах, кандидатів у депутати або їх довірених осіб щодо надання ефірного часу на регіональних теле-, радіоканалах партіям, кандидати в депутати від яких зареєстровані у загальнодержавному окрузі, кандидатам у депутати, зареєстрованим в одномандатних округах відповідного регіону, для проведення передвиборної агітації;

5) у триденний строк з дня затвердження результатів жеребкувань такі результати та складені за їх підсумками розклади ефірного часу із зазначенням конкретних дат і часу виходу в ефір передвиборних агітаційних теле-, радіопрограм опублікувати у відповідному регіональному (місцевому) друкованому засобі масової інформації державної чи комунальної форми власності;

6) до 15 жовтня 2014 року – укласти угоди з відповідними регіональними (місцевими) друкованими засобами масової інформації на опублікування передвиборних програм партій, кандидати в депутати від яких зареєстровані у загальнодержавному окрузі, кандидатів у депутати, зареєстрованих в одномандатних округах відповідного регіону.

Найбільш організаційно складним заходом, пов'язаним із передвиборною агітацією, виявився процес жеребкування, який проводився Центральною виборчою комісією щодо черговості надання партіям – суб'єктам виборчого процесу ефірного часу за рахунок і в межах коштів Державного бюджету України, виділених на підготовку і проведення позачергових виборів депутатів.

Процедура проведення жеребкувань щодо черговості надання партіям – суб'єктам виборчого процесу ефірного часу на Першому Національному каналі Національної телекомпанії України та на Першому каналі Національної радіокомпанії України здійснювалася відповідно до Порядку проведення жеребкування щодо черговості надання партіям ефірного часу на загальнонаціональних теле- та радіоканалах за рахунок і в межах коштів Державного бюджету України, виділених на підготовку та проведення виборів депутатів, встановленого постановою Центральної виборчої комісії від 1 жовтня 2014 року № 1421. Така процедура майже не відрізнялася від аналогічних, що проводилися під час чергових парламентських виборів 2006 року, позачергових виборів депутатів 2007 року та чергових виборів депутатів 2012 року.

Зазначеним Порядком передбачалося проведення жеребкування в два етапи:

– перший – технічне жеребкування для визначення черговості участі партій в основних жеребкуваннях;

– другий – два основні жеребкування щодо черговості надання ефірного часу для проведення передвиборної агітації.

Жеребкування проводилося за допомогою прозорого барабана та трьох комплектів однакових за розміром карток із зазначенням на кожній з них порядкового номера та однакових за розміром і кольором конвертів, у які вкладалися ці картки.

Картки кожного комплекту з порядковими номерами виготовлялися у кількості, що дорівнювала кількості партій, кандидати в депутати від яких зареєстровані Центральною виборчою комісією у загальнодержавному окрузі, тобто 29 карток.

Варто зауважити, що Закон передбачав участь у відповідних жеребкуваннях представників партій у Центральній виборчій комісії з правом дорадчого голосу, а також уповноважених осіб цих партій.

За результатами зазначених жеребкувань Центральною виборчою комісією було прийнято постанову від 3 жовтня 2014 року № 1448 «Про затвердження результатів жеребкувань щодо черговості надання партіям, кандидати у депутати від яких зареєстровані у загальнодержавному окрузі, ефірного часу на загальнонаціональних теле- та радіоканалах за рахунок і в межах коштів Державного бюджету України, виділених на підготовку та проведення позачергових виборів народних депутатів України 26 жовтня 2014 року».

Результати жеребкувань щодо черговості надання ефірного часу на загальнонаціональних теле- радіоканалах наведено у *Таблицях 7.2 та 7.3*.

Разом із тим, на відміну від попередніх жеребкувань, що проводилися Центральною виборчою комісією під час виборів депутатів 2006, 2007 та 2012 років, на позачергових виборах 2014 року основні жеребкування щодо визначення черговості друкування передвиборних програм політичних партій – суб'єктів виборчого процесу в друкованих засобах масової інформації державної чи комунальної форми власності не застосовувалося у зв'язку із внесенням відповідних змін до Закону, про які вже зазначалося раніше.

Так, відповідно до частини дев'ятнадцятої статті 107 Закону редакції газет «Голос України» та «Урядовий кур'єр», з якими Центральною виборчою комісією укладено відповідні угоди, не пізніше як за вісім днів до дня виборів зобов'язані були надрукувати передвиборні програми партій, кандидати в депутати від яких зареєстровані у загальнодержавному окрузі, в їх окремих спеціальних випусках, які вийшли з друку 16 жовтня 2014 року.

Крім вищезазначених заходів, для забезпечення проведення передвиборної агітації Центральною виборчою комісією здійснено й інші заходи, зокрема члени Центральної виборчої комісії брали участь у нарадах, семінарах з представниками засобів масової інформації, засобам масової інформації та окружним виборчим комісіям ними надавалася консультативно-методична допомога з питань правильного застосування законодавства України про вибори депутатів у частині проведення передвиборної агітації, також оперативно вживалися заходи реагування на порушення Закону під час проведення передвиборної агітації, своєчасно розглядалися з цього приводу скарги суб'єктів виборчого процесу, направлялися відповідні матеріали до правоохоронних органів тощо.

У *Таблицях 7.4 та 7.5* наведено відомості щодо фактичних витрат коштів Державного бюджету України на фінансування передвиборної агітації партій, кандидати у депутати від яких зареєстровані в загальнодержавному окрузі, кандидатів у депутати, зареєстрованих в одномандатних округах на позачергових виборах депутатів 26 жовтня 2014 року.

До Центральної виборчої комісії не надійшло жодної скарги про порушення вимог законодавства України про вибори депутатів під час проведення передвиборної агітації за рахунок і в межах коштів Державного бюджету України, виділених на підготовку та проведення позачергових виборів депутатів 26 жовтня 2014 року.

Таблиця 7.1

ПЕРЕЛІК

окружних виборчих комісій з виборів народних депутатів України, визначених Центральною виборчою комісією у кожному з регіонів України, які здійснювали у відповідних регіонах України організаційне та фінансове забезпечення проведення політичними партіями, кандидати у народні депутати України від яких зареєстровані у загальнодержавному багатомандатному виборчому окрузі, кандидатами в народні депутати України, зареєстрованими в одномандатних виборчих округах, передвиборної агітації за рахунок і в межах коштів Державного бюджету України, виділених на підготовку та проведення позачергових виборів народних депутатів України 26 жовтня 2014 року

Назва регіону України	Назва окружних виборчих комісій з виборів народних депутатів України
Вінницька область	окружна виборча комісія одномандатного виборчого округу № 11;
Волинська область	окружна виборча комісія одномандатного виборчого округу № 22;
Дніпропетровська область	окружна виборча комісія одномандатного виборчого округу № 27;
Донецька область	окружна виборча комісія одномандатного виборчого округу № 48;

Назва регіону України	Назва окружних виборчих комісій з виборів народних депутатів України
Житомирська область	окружна виборча комісія одномандатного виборчого округу № 62;
Закарпатська область	окружна виборча комісія одномандатного виборчого округу № 68;
Запорізька область	окружна виборча комісія одномандатного виборчого округу № 77;
Івано-Франківська область	окружна виборча комісія одномандатного виборчого округу № 83;
Київська область	окружна виборча комісія одномандатного виборчого округу № 96;
Кіровоградська область	окружна виборча комісія одномандатного виборчого округу № 99;
Луганська область	окружна виборча комісія одномандатного виборчого округу № 107;
Львівська область	окружна виборча комісія одномандатного виборчого округу № 118;
Миколаївська область	окружна виборча комісія одномандатного виборчого округу № 127;
Одеська область	окружна виборча комісія одномандатного виборчого округу № 133;
Полтавська область	окружна виборча комісія одномандатного виборчого округу № 145;
Рівненська область	окружна виборча комісія одномандатного виборчого округу № 153;
Сумська область	окружна виборча комісія одномандатного виборчого округу № 157;
Тернопільська область	окружна виборча комісія одномандатного виборчого округу № 163;
Харківська область	окружна виборча комісія одномандатного виборчого округу № 173;
Херсонська область	окружна виборча комісія одномандатного виборчого округу № 183;
Хмельницька область	окружна виборча комісія одномандатного виборчого округу № 188;
Черкаська область	окружна виборча комісія одномандатного виборчого округу № 194;
Чернівецька область	окружна виборча комісія одномандатного виборчого округу № 201;
Чернігівська область	окружна виборча комісія одномандатного виборчого округу № 205;
м. Київ	окружна виборча комісія одномандатного виборчого округу № 213.

Таблиця 7.2

**РЕЗУЛЬТАТИ ЖЕРЕБКУВАНЬ
(розклад ефірного часу)**

щодо черговості надання політичним партіям, кандидати у народні депутати України від яких зареєстровані у загальнодержавному багатомандатному виборчому окрузі, ефірного часу на Першому Національному каналі Національної телекомпанії України для проведення передвиборної агітації за рахунок і в межах коштів Державного бюджету України, виділених на підготовку та проведення позачергових виборів народних депутатів України 26 жовтня 2014 року

I етап

Черговість, визначена жеребкуванням	Назва політичної партії, передвиборна агітаційна програма якої транслюватиметься	Дата трансляції	Час трансляції
1	Політична партія «ПРАВИЙ СЕКТОР»	06.10.2014	19.15 – 19.45
2	Радикальна Партія Олега Ляшка	06.10.2014	19.45 – 20.15
3	ПОЛІТИЧНА ПАРТІЯ «УКРАЇНА МАЙБУТНЬОГО»	06.10.2014	20.15 – 20.45
4	Партія «ВІДРОДЖЕННЯ»	07.10.2014	19.45 – 20.15
5	Політична партія Всеукраїнське об'єднання «Свобода»	07.10.2014	20.15 – 20.45
6	Комуністична партія України	08.10.2014	19.15 – 19.45

РОЗДІЛ 7. ПЕРЕДВИБОРНА АГІТАЦІЯ

Продовження таблиці 7.2

Черговість, визначена жеребкуванням	Назва політичної партії, передвиборна агітаційна програма якої транслюватиметься	Дата трансляції	Час трансляції
7	Політична партія Всеукраїнське об'єднання «Батьківщина»	08.10.2014	19.45 – 20.15
8	Політична партія «Інтернет партія України»	08.10.2014	20.15 – 20.45
9	Українська партія «Зелена планета»	09.10.2014	19.15 – 19.45
10	Партія Зелених України	09.10.2014	19.45 – 20.15
11	Політична Партія «5.10»	09.10.2014	20.15 – 20.45
12	Політична партія «Єдина Країна»	10.10.2014	19.00 – 19.30
13	Політична партія «Громадянська позиція (Анатолій Гриценко)»	10.10.2014	19.30 – 20.00
14	Політична партія «Опозиційний блок»	10.10.2014	20.00 – 20.30
15	Партія Сергія Тігіпка «Сильна Україна»	10.10.2014	20.30 – 21.00
16	Політична партія «Сила і Честь»	11.10.2014	19.15 – 19.45
17	Політична партія ВСЕУКРАЇНСЬКЕ ПОЛІТИЧНЕ ОБ'ЄДНАННЯ «УКРАЇНА – ЄДИНА КРАЇНА»	11.10.2014	19.45 – 20.15
18	Партія «Солідарність жінок України»	11.10.2014	20.15 – 20.45
19	ПАРТІЯ «БЛОК ПЕТРА ПОРОШЕНКА»	12.10.2014	19.15 – 19.45
20	Політична партія «Сила Людей»	12.10.2014	19.45 – 20.15
21	Політична партія Конгрес Українських Націоналістів	12.10.2014	20.15 – 20.45
22	ПОЛІТИЧНА ПАРТІЯ «ВСЕУКРАЇНСЬКЕ АГРАРНЕ ОБ'ЄДНАННЯ «ЗАСТУП»	13.10.2014	19.15 – 19.45
23	Політична партія «Об'єднання «САМОПОМІЧ»	13.10.2014	19.45 – 20.15
24	Політична партія «НОВА ПОЛІТИКА»	13.10.2014	20.15 – 20.45
25	Політична партія «НАРОДНИЙ ФРОНТ»	14.10.2014	19.15 – 19.45
26	Політична партія Громадянський рух України	14.10.2014	19.45 – 20.15
27	Політична партія «Національна Демократична партія України»	14.10.2014	20.15 – 20.45
28	Ліберальна партія України	15.10.2014	19.15 – 19.45
29	ПОЛІТИЧНА ПАРТІЯ «БЛОК ЛІВИХ СИЛ УКРАЇНИ»	15.10.2014	19.45 – 20.15

II етап

Черговість, визначена жеребкуванням	Назва політичної партії, передвиборна агітаційна програма якої транслюватиметься	Дата трансляції	Час трансляції
1	Політична партія «ПРАВИЙ СЕКТОР»	15.10.2014	20.15 – 20.45
2	Радикальна Партія Олега Ляшка	16.10.2014	19.15 – 19.45
3	ПОЛІТИЧНА ПАРТІЯ «УКРАЇНА МАЙБУТНЬОГО»	16.10.2014	19.45 – 20.15
4	Партія «ВІДРОДЖЕННЯ»	16.10.2014	20.15 – 20.45
5	Політична партія Всеукраїнське об'єднання «Свобода»	17.10.2014	19.00 – 19.30
6	Комуністична партія України	17.10.2014	19.30 – 20.00
7	Політична партія Всеукраїнське об'єднання «Батьківщина»	17.10.2014	20.00 – 20.30
8	Політична партія «Інтернет партія України»	17.10.2014	20.30 – 21.00
9	Українська партія «Зелена планета»	18.10.2014	19.15 – 19.45

Позачергові вибори до Верховної Ради України 2014 року

Продовження таблиці 7.2

Черговість, визначена жеребкуванням	Назва політичної партії, передвиборна агітаційна програма якої транслюватиметься	Дата трансляції	Час трансляції
10	Партія Зелених України	18.10.2014	19.45 – 20.15
11	Політична Партія «5.10»	18.10.2014	20.15 – 20.45
12	Політична партія «Єдина Країна»	19.10.2014	19.15 – 19.45
13	Політична партія «Громадянська позиція (Анатолій Гриценко)»	19.10.2014	19.45 – 20.15
14	Політична партія «Опозиційний блок»	19.10.2014	20.15 – 20.45
15	Партія Сергія Тігіпка «Сильна Україна»	20.10.2014	19.15 – 19.45
16	Політична партія «Сила і Честь»	20.10.2014	19.45 – 20.15
17	Політична партія ВСЕУКРАЇНСЬКЕ ПОЛІТИЧНЕ ОБ'ЄДНАННЯ «УКРАЇНА – ЄДИНА КРАЇНА»	20.10.2014	20.15 – 20.45
18	Партія «Солідарність жінок України»	21.10.2014	19.15 – 19.45
19	ПАРТІЯ «БЛОК ПЕТРА ПОРОШЕНКА»	21.10.2014	19.45 – 20.15
20	Політична партія «Сила Людей»	21.10.2014	20.15 – 20.45
21	Політична партія Конгрес Українських Націоналістів	22.10.2014	19.15 – 19.45
22	ПОЛІТИЧНА ПАРТІЯ «ВСЕУКРАЇНСЬКЕ АГРАРНЕ ОБ'ЄДНАННЯ «ЗАСТУП»	22.10.2014	19.45 – 20.15
23	Політична партія «Об'єднання «САМОПОМІЧ»	22.10.2014	20.15 – 20.45
24	Політична партія «НОВА ПОЛІТИКА»	23.10.2014	19.15 – 19.45
25	Політична партія «НАРОДНИЙ ФРОНТ»	23.10.2014	19.45 – 20.15
26	Політична партія Громадянський рух України	23.10.2014	20.15 – 20.45
27	Політична партія «Національна Демократична партія України»	24.10.2014	19.15 – 19.45
28	Ліберальна партія України	24.10.2014	19.45 – 20.15
29	ПОЛІТИЧНА ПАРТІЯ «БЛОК ЛЬВИХ СИЛ УКРАЇНИ»	24.10.2014	20.15 – 20.45

Таблиця 7.3

РЕЗУЛЬТАТИ ЖЕРЕБКУВАНЬ

(розклад ефірного часу)

щодо черговості надання політичним партіям, кандидати у народні депутати України від яких зареєстровані у загальнодержавному багатомандатному виборчому окрузі, ефірного часу на Першому каналі Національної радіокомпанії України для проведення передвиборної агітації за рахунок і в межах коштів Державного бюджету України, виділених на підготовку та проведення позачергових виборів народних депутатів України 26 жовтня 2014 року

I етап

Черговість, визначена жеребкуванням	Назва політичної партії, передвиборна агітаційна програма якої транслюватиметься	Дата трансляції	Час трансляції
1	Політична партія «Єдина Країна»	10.10.2014	19.30 – 19.55
2	Комуністична партія України	10.10.2014	20.30 – 20.55
3	ПАРТІЯ «БЛОК ПЕТРА ПОРОШЕНКА»	10.10.2014	21.00 – 21.25

РОЗДІЛ 7. ПЕРЕДВИБОРНА АГІТАЦІЯ

Продовження таблиці 7.3

Черговість, визначена жеребкуванням	Назва політичної партії, передвиборна агітаційна програма якої транслюватиметься	Дата трансляції	Час трансляції
4	Політична партія Всеукраїнське об'єднання «Свобода»	10.10.2014	21.35 – 22.00
5	Політична партія «НАРОДНИЙ ФРОНТ»	11.10.2014	19.30 – 19.55
6	Політична партія Конгрес Українських Націоналістів	11.10.2014	20.30 – 20.55
7	Ліберальна партія України	11.10.2014	21.00 – 21.25
8	Політична партія ВСЕУКРАЇНСЬКЕ ПОЛІТИЧНЕ ОБ'ЄДНАННЯ «УКРАЇНА – ЄДИНА КРАЇНА»	11.10.2014	21.35 – 22.00
9	Політична партія «Громадянська позиція (Анатолій Гриценко)»	12.10.2014	19.30 – 19.55
10	Політична партія «НОВА ПОЛІТИКА»	12.10.2014	20.30 – 20.55
11	Політична партія «Інтернет партія України»	12.10.2014	21.00 – 21.25
12	Партія Сергія Тігіпка «Сильна Україна»	12.10.2014	21.35 – 22.00
13	Політична партія «Сила Людей»	13.10.2014	19.30 – 19.55
14	Політична Партія «5.10»	13.10.2014	20.30 – 20.55
15	Політична партія Громадянський рух України	13.10.2014	21.00 – 21.25
16	Українська партія «Зелена планета»	13.10.2014	21.35 – 22.00
17	Політична партія «Опозиційний блок»	14.10.2014	19.30 – 19.55
18	Політична партія «ПРАВИЙ СЕКТОР»	14.10.2014	20.30 – 20.55
19	Політична партія «Сила і Честь»	14.10.2014	21.00 – 21.25
20	ПОЛІТИЧНА ПАРТІЯ «ВСЕУКРАЇНСЬКЕ АГРАРНЕ ОБ'ЄДНАННЯ «ЗАСТУП»	14.10.2014	21.35 – 22.00
21	Політична партія «Об'єднання «САМОПОМІЧ»	15.10.2014	19.30 – 19.55
22	Радикальна Партія Олега Ляшка	15.10.2014	20.30 – 20.55
23	Політична партія «Національна Демократична партія України»	15.10.2014	21.00 – 21.25
24	Партія Зелених України	15.10.2014	21.35 – 22.00
25	ПОЛІТИЧНА ПАРТІЯ «УКРАЇНА МАЙБУТНЬОГО»	16.10.2014	19.30 – 19.55
26	ПОЛІТИЧНА ПАРТІЯ «БЛОК ЛІВИХ СИЛ УКРАЇНИ»	16.10.2014	20.30 – 20.55
27	Партія «Солідарність жінок України»	16.10.2014	21.00 – 21.25
28	Політична партія Всеукраїнське об'єднання «Батьківщина»	16.10.2014	21.35 – 22.00
29	Партія «ВІДРОДЖЕННЯ»	17.10.2014	19.30 – 19.55

II етап

Черговість, визначена жеребкуванням	Назва політичної партії, передвиборна агітаційна програма якої транслюватиметься	Дата трансляції	Час трансляції
1	Політична партія «Єдина Країна»	17.10.2014	20.30 – 20.55
2	Комуністична партія України	17.10.2014	21.00 – 21.25
3	ПАРТІЯ «БЛОК ПЕТРА ПОРОШЕНКА»	17.10.2014	21.35 – 22.00
4	Політична партія Всеукраїнське об'єднання «Свобода»	18.10.2014	19.30 – 19.55
5	Політична партія «НАРОДНИЙ ФРОНТ»	18.10.2014	20.30 – 20.55

Позачергові вибори до Верховної Ради України 2014 року

Продовження таблиці 7.3

6	Політична партія Конгрес Українських Націоналістів	18.10.2014	21.00 – 21.25
7	Ліберальна партія України	18.10.2014	21.35 – 22.00
8	Політична партія ВСЕУКРАЇНСЬКЕ ПОЛІТИЧНЕ ОБ'ЄДНАННЯ «УКРАЇНА – ЄДИНА КРАЇНА»	19.10.2014	19.30 – 19.55
9	Політична партія «Громадянська позиція (Анатолій Гриценко)»	19.10.2014	20.30 – 20.55
10	Політична партія «НОВА ПОЛІТИКА»	19.10.2014	21.00 – 21.25
11	Політична партія «Интернет партія України»	19.10.2014	21.35 – 22.00
12	Партія Сергія Тігіпка «Сильна Україна»	20.10.2014	19.30 – 19.55
13	Політична партія «Сила Людей»	20.10.2014	20.30 – 20.55
14	Політична Партія «5.10»	20.10.2014	21.00 – 21.25
15	Політична партія Громадянський рух України	20.10.2014	21.35 – 22.00
16	Українська партія «Зелена планета»	21.10.2014	19.30 – 19.55
17	Політична партія «Опозиційний блок»	21.10.2014	20.30 – 20.55
18	Політична партія «ПРАВИЙ СЕКТОР»	21.10.2014	21.00 – 21.25
19	Політична партія «Сила і Честь»	21.10.2014	21.35 – 22.00
20	ПОЛІТИЧНА ПАРТІЯ «ВСЕУКРАЇНСЬКЕ АГРАРНЕ ОБ'ЄДНАННЯ «ЗАСТУП»	22.10.2014	19.30 – 19.55
21	Політична партія «Об'єднання «САМОПОМІЧ»	22.10.2014	20.30 – 20.55
22	Радикальна Партія Олега Ляшка	22.10.2014	21.00 – 21.25
23	Політична партія «Національна Демократична партія України»	22.10.2014	21.35 – 22.00
24	Партія Зелених України	23.10.2014	19.30 – 19.55
25	ПОЛІТИЧНА ПАРТІЯ «УКРАЇНА МАЙБУТНЬОГО»	23.10.2014	20.30 – 20.55
26	ПОЛІТИЧНА ПАРТІЯ «БЛОК ЛІВИХ СИЛ УКРАЇНИ»	23.10.2014	21.00 – 21.25
27	Партія «Солідарність жінок України»	23.10.2014	21.35 – 22.00
28	Політична партія Всеукраїнське об'єднання «Батьківщина»	24.10.2014	19.30 – 19.55
29	Партія «ВІДРОДЖЕННЯ»	24.10.2014	20.30 – 20.55

Таблиця 7.4

ВІДОМОСТІ

про фактичні витрати коштів Державного бюджету України на фінансування передвиборної агітації політичних партій, кандидати у народні депутати України від яких зареєстровані у загальнодержавному багатомандатному виборчому окрузі на загальнонаціональному рівні (надання ефірного часу на загальнонаціональних телерадіоканалах та друку передвиборних програм у газетах «Голос України» та «Урядовий кур'єр» на позачергових виборах народних депутатів України 26 жовтня 2014 року

№ з/п	Напрями витрачання коштів за кошторисами видатків комісії	Фактичні видатки, грн
1	На оплату ефірного часу, що надавався політичним партіям, кандидати у народні депутати України від яких зареєстровані у загальнодержавному багатомандатному виборчому окрузі на Першому Національному каналі Національної телекомпанії України	6 662 901

РОЗДІЛ 7. ПЕРЕДВИБОРНА АГІТАЦІЯ

Продовження таблиці 7.4

№ з/п	Напрями витрачання коштів за кошторисами видатків комісії	Фактичні видатки, грн
2	На оплату ефірного часу, що надавався політичним партіям, кандидати у народні депутати України від яких зареєстровані у загальнодержавному багатомандатному виборчому окрузі на Першому каналі Національної радіокомпанії України	1 298 957
3	На оплату друкованої площі, що надавалася для розміщення текстів передвиборних програм політичних партій, кандидати у народні депутати України від яких зареєстровані у загальнодержавному багатомандатному виборчому окрузі, в газеті «Голос України»	132 000
4	На оплату друкованої площі, що надавалася для розміщення текстів передвиборних програм політичних партій, кандидати у народні депутати України від яких зареєстровані у загальнодержавному багатомандатному виборчому окрузі, в газеті «Урядовий кур'єр»	180 000
Разом		8 273 858

Таблиця 7.5

ВІДОМОСТІ

про фактичні витрати коштів Державного бюджету України на фінансування передвиборної агітації політичних партій, кандидати у народні депутати України від яких зареєстровані у загальнодержавному багатомандатному виборчому окрузі, кандидатів у народні депутати України, зареєстрованих в одномандатних виборчих округах на позачергових виборах народних депутатів України 26 жовтня 2014 року у відповідних регіонах України

Назва регіону	Фактичні витрати коштів Державного бюджету України на фінансування передвиборної агітації політичних партій, кандидати у народні депутати України від яких зареєстровані у загальнодержавному багатомандатному виборчому окрузі, кандидатів у народні депутати України, зареєстрованих в одномандатних виборчих округах на позачергових виборах народних депутатів України 26 жовтня 2014 року у відповідних регіонах України				Усього на передвиборну агітацію (гр.2+гр.3+гр.4+гр.5)
	на виготовлення інформаційних плакатів політичних партій, кандидатів у народні депутати України зареєстрованих в одномандатних виборчих округах	на оплату ефірного часу, що надавався політичним партіям, кандидатам у народні депутати України зареєстрованих в одномандатних виборчих округах на регіональному телебаченні	на оплату ефірного часу, що надавався політичним партіям, кандидатам у народні депутати України зареєстрованих в одномандатних виборчих округах на регіональному радіо	на оплату друкованої площі, що надавалася для розміщення текстів передвиборних програм політичних партій, кандидатів у народні депутати України зареєстрованих в одномандатних виборчих округах у регіональних друкованих засобах масової інформації	
1	2	3	4	5	6
Вінницька область	164 147	632 016	358 344	93 523	1 248 030
Волинська область	105 969	1 365 000	786 240	49 032	2 306 241
Дніпропетровська область	171 530	1 512 151	1 242 864	369 900	3 296 445
Донецька область	243 111	1 177 488	324 512	149 136	1 894 247
Житомирська область	152 406	1 101 570	479 900	133 212	1 867 088

Позачергові вибори до Верховної Ради України 2014 року

Продовження таблиці 7.5

Назва регіону	Фактичні витрати коштів Державного бюджету України на фінансування передвиборної агітації політичних партій, кандидати у народні депутати України від яких зареєстровані у загальнодержавному багатомандатному виборчому окрузі, кандидати у народні депутати України, зареєстрованих в одномандатних виборчих округах на позачергових виборах народних депутатів України 26 жовтня 2014 року у відповідних регіонах України				Усього на передвиборну агітацію (гр.2+гр.3+гр.4+гр.5)
	на виготовлення інформаційних плакатів політичних партій, кандидатів у народні депутати України зареєстрованих в одномандатних виборчих округах	на оплату ефірного часу, що надавався політичним партіям, кандидатам у народні депутати України зареєстрованих в одномандатних виборчих округах на регіональному телебаченні	на оплату ефірного часу, що надавався політичним партіям, кандидатам у народні депутати України зареєстрованих в одномандатних виборчих округах на регіональному радіо	на оплату друкованої площі, що надавалася для розміщення текстів передвиборних програм політичних партій, кандидатів у народні депутати України зареєстрованих в одномандатних виборчих округах у регіональних друкованих засобах масової інформації	
1	2	3	4	5	6
Закарпатська область	73 997	1 360 320	401 856	69 106	1 905 279
Запорізька область	113 499	598 899	459 823	226 668	1 398 889
Івано-Франківська область	102 180	907 920	182 366	82 714	1 275 180
Київська область	186 978	1 194 653	1 107 901	165 005	2 654 537
Кіровоградська область	97 147	463 450	203 731	80 930	845 258
Луганська область	165 271	641 325	182 962	0	989 558
Львівська область	194 641	446 842	60 962	139 146	841 591
Миколаївська область	87 690	673 920	149 760	109 994	1 021 364
Одеська область	171 217	507 926	162 752	114 562	956 457
Полтавська область	130 582	1 575 938	121 176	99 761	1 927 457
Рівненська область	101 208	1 615 596	509 040	78 070	2 303 914
Сумська область	102 854	647 112	288 864	113 493	1 152 323
Тернопільська область	112 916	342 000	225 000	61 607	741 523
Харківська область	165 861	1 235 871	630 637	183 065	2 215 434
Херсонська область	77 669	610 200	271 200	79 529	1 038 598
Хмельницька область	158 324	600 480	825 660	69 019	1 653 483
Черкаська область	112 176	451 227	295 624	127 626	986 653
Чернівецька область	57 141	200 640	247 104	73 000	577 885
Чернігівська область	114 685	905 760	679 185	89 662	1 789 292
місто Київ	126 797	755 100	308 130	186 221	1 376 248
Закордонні виборчі дільниці	7 405 *	-	-	-	7 405 *
Разом	3 297 403	21 523 407	10 505 597	2 943 986	38 270 385

* Витрати коштів Державного бюджету України здійснювалися виключно на виготовлення інформаційних плакатів політичних партій, кандидати у народні депутати України від яких зареєстровані у загальнодержавному багатомандатному виборчому окрузі.

**ВИБОРЧІ ФОНДИ ПОЛІТИЧНИХ ПАРТІЙ,
КАНДИДАТИ У НАРОДНІ ДЕПУТАТИ УКРАЇНИ ВІД
ЯКИХ ЗАРЕЄСТРОВАНІ В ЗАГАЛЬНОДЕРЖАВНОМУ
БАГАТОМАНДАТНОМУ ВИБОРЧОМУ ОКРУЗІ**

Згідно із Законом України «Про вибори народних депутатів України» (далі – Закон) фінансування заходів передвиборної агітації політичних партій (далі – партії), кандидати у народні депутати України (далі – кандидати у депутати) від яких зареєстровані в загальнодержавному багатомандатному виборчому окрузі, здійснюється виключно за рахунок коштів Державного бюджету України, виділених на підготовку та проведення виборів народних депутатів України та коштів виборчих фондів партій.

При цьому, відповідно до частини дев'ятої статті 50 Закону Центральна виборча комісія здійснює контроль за надходженням, обліком і використанням коштів виборчих фондів партій.

Під час підготовки та проведення позачергових виборів народних депутатів України 26 жовтня 2014 року (далі – позачергові вибори депутатів) такий контроль здійснювався відповідно до Порядку контролю за надходженням, обліком і використанням коштів виборчих фондів політичних партій, кандидати у народні депутати України від яких зареєстровані в загальнодержавному багатомандатному виборчому окрузі, та кандидатів у народні депутати України в одномандатних виборчих округах, затвердженого 16 травня 2014 року постановою Центральної виборчої комісії № 618, постановою Правління Національного банку України № 285 та наказом Міністерства інфраструктури України № 211 (далі – Порядок).

Згідно з частиною другою статті 45 Закону партія для фінансування своєї передвиборної агітації зобов'язана утворити власний виборчий фонд. З цією метою партія відповідно до частини першої статті 48 Закону зобов'язана відкрити рахунок свого виборчого фонду не пізніше як на десятий день з дня реєстрації Центральною виборчою комісією. При цьому формування виборчих фондів партій здійснюється шляхом перерахування або переказу коштів на накопичувальні рахунки, а фінансування витрат передвиборної агітації – шляхом перерахування коштів із поточних рахунків виборчих фондів.

Слід зазначити, що Законом встановлено певні обмеження щодо функціонування рахунків виборчих фондів партій, а саме: граничні строки відкриття рахунків, обмеження щодо кількості рахунків, місця відкриття рахунків, валюти рахунків і призначення розпорядників рахунків виборчих фондів партій.

Під час позачергових виборів депутатів усі партії відкрили накопичувальні рахунки виборчих фондів. Поточні рахунки виборчих фондів відкрили всі партії, крім Політичної партії Конгрес Українських Націоналістів.

При цьому партії відкрили накопичувальні рахунки своїх виборчих фондів в установах банків міста Києва, а саме:

ПАТ КБ «Райффайзен Банк Аваль»	–	1
ПАТ «КБ «Фінансовий партнер»	–	2
ПАТ «КБ «ЄВРОБАНК»	–	1
АТ «Місто Банк»	–	1
ПАТ «Діамантбанк»	–	2
ПАТ КБ «ПриватБанк»	–	4
ПАТ «Укргазбанк»	–	1
ПАТ «ПУМБ»	–	1
ПАТ «АВАНТ-БАНК»	–	1
ПАТ «Державний ощадний банк України»	–	4
ПАТ «Укрсоцбанк»	–	2
ПАТ «УКРАЇНСЬКИЙ ПРОФЕСІЙНИЙ БАНК»	–	1

ПАТ «КБ «НАДРА»	–	1
ПАТ «Міжнародний Інвестиційний Банк»	–	1
ПАТ «УКРІНБАНК»	–	1
АТ «ТАСКОМБАНК»	–	1
ПАТ «Банк Велес»	–	1
АТ «Укрексімбанк»	–	3

Найбільшу кількість накопичувальних рахунків виборчих фондів відкрито партіями в ПАТ КБ «ПриватБанк» і ПАТ «Державний ощадний банк України».

Відповідно до частини другої статті 49 Закону партія із числа кандидатів, включених до виборчого списку цієї партії, або своїх уповноважених осіб у відповідному одномандатному виборчому окрузі призначає по одному розпоряднику кожного поточного рахунку виборчого фонду партії, який має виключне право на розпорядження коштами з відповідного поточного рахунку виборчого фонду партії.

Водночас згідно з повідомленням про відкриття поточного рахунку виборчого фонду, що надійшло до Центральної виборчої комісії від територіально відокремленого безбалансового відділення № 10026/0159 філії Головного управління по м. Києву та Київській області ПАТ «Державний ощадний банк України», Політична партія «Сила і Честь» призначила розпорядниками поточного рахунку № 26414301663605, відкритого у вказаному відділенні банку, двох осіб, а саме – Патраманського Володимира Васильовича та Кравчук Ірину Михайлівну.

Інших порушень щодо призначення розпорядників рахунків виборчих фондів не встановлено.

Одним із контрольних заходів Центральної виборчої комісії відповідно до Порядку є аналіз остаточних фінансових звітів партій про надходження та використання коштів їх виборчих фондів.

Згідно з частиною шостою статті 49 Закону розпорядник коштів накопичувального рахунку виборчого фонду партії зобов'язаний не пізніше як на п'ятнадцятий день після дня голосування подати до Центральної виборчої комісії остаточний фінансовий звіт про надходження та використання коштів виборчого фонду (на паперових носіях та в електронному вигляді), який невідкладно оприлюднюється на офіційному веб-сайті Центральної виборчої комісії. Під час підготовки та проведення позачергових виборів депутатів вказаний звіт не подав розпорядник накопичувального рахунку виборчого фонду Політичної партії Громадянський рух України.

За змістом частини сьомої статті 49 Закону та пунктів 1, 5 Порядку проведення аналізу фінансових звітів про надходження і використання коштів виборчих фондів політичних партій, кандидати у народні депутати України від яких зареєстровані в загальнодержавному багатомандатному виборчому окрузі, та кандидатів у народні депутати України в одномандатних виборчих округах, затвердженого постановою Центральної виборчої комісії від 30 квітня 2014 року № 448, аналіз фінансових звітів здійснюється виборчою комісією, до якої вони подані, та затверджується рішенням цієї виборчої комісії.

Центральна виборча комісія постановою від 25 листопада 2014 року № 2187 затвердила аналізи остаточних фінансових звітів про надходження і використання коштів виборчих фондів партій, кандидати у депутати від яких зареєстровані в багатомандатному виборчому окрузі на позачергових виборах депутатів.

Частиною першою статті 50 Закону визначено, що виборчий фонд партії формується за рахунок власних коштів партії, а також добровільних внесків фізичних осіб.

При цьому частиною третьою зазначеної статті встановлено заборону робити добровільні внески до виборчого фонду, зокрема особам під псевдонімом та анонімним жертводавцям (без зазначення в платіжному документі прізвища, імені, по батькові, дати народження, а також місця проживання і адреси житла особи).

Згідно з частиною сьомою статті 50 Закону розпорядник відповідного рахунку виборчого фонду зобов'язаний відмовитися від внеску фізичної особи, яка відповідно до Закону не має права робити такий добровільний внесок, протягом трьох днів від дня, коли йому стало про це відомо. На підставі заяви розпорядника про відмову від внеску з цієї причини установа банку, в якій відкрито відповідний рахунок виборчого фонду, перераховує такий добровільний внесок до Державного бюджету України.

Разом із тим, під час здійснення аналізу остаточного фінансового звіту про надходження і використання коштів виборчого фонду Політичної партії «ПРАВИЙ СЕКТОР» встановлено, що на порушення вимог частин першої, третьої, сьомої статті 50 Закону до добровільних внесків фізичних осіб зараховано та включено до виборчого фонду цієї партії 7 937,00 грн, із них 1 101,00 грн надійшла від анонімних жертводавців та 6 836,00 грн – від юридичної особи ТОВ «Цермат». Указані суми використано для фінансування заходів передвиборної агітації зазначеної партії.

Частиною сьомою статті 49 Закону встановлено, що в разі виявлення в ході аналізу фінансових звітів ознак порушення вимог Закону Центральна виборча комісія повідомляє відповідні правоохоронні органи для перевірки і реагування згідно із законом. У зв'язку з цим Центральною виборчою комісією було прийнято постанову від 26 листопада 2014 року № 2191 «Про звернення до Міністерства внутрішніх справ України».

Усі інші партії сформували свої виборчі фонди виключно за рахунок власних коштів партії та добровільних внесків фізичних осіб. При цьому розмір виборчого фонду кожної партії не перевищував граничний, встановлений частиною першою статті 48 Закону, а саме – 109 620 000 гривень.

Зведені відомості про розміри виборчих фондів партій наведено в *Таблиці 8.1 та на Рис. 2.*

За відомостями *Таблиці 8.1*, найбільші розміри виборчих фондів мали: Політична партія Всеукраїнське об'єднання «Батьківщина» (109,5 млн грн, або 17 відсотків загальної суми виборчих фондів партій), Політична партія «Опозиційний блок» (106,4 млн грн, або 16 відсотків загальної суми виборчих фондів партій), ПАРТІЯ «БЛОК ПЕТРА ПОРОШЕНКА» (97,4 млн грн, або 14 відсотків загальної суми виборчих фондів партій), Політична партія «НАРОДНИЙ ФРОНТ» (93,7 млн грн, або 14 відсотків загальної суми виборчих фондів партій), Радикальна Партія Олега Ляшка (73,3 млн грн, або 11 відсотків загальної суми виборчих фондів партій).

Слід також зазначити, що 79 відсотків загальної суми виборчих фондів партій становлять кошти партій та відповідно 21 відсоток – добровільні внески фізичних осіб. При цьому виборчі фонди ПАРТІЇ «БЛОК ПЕТРА ПОРОШЕНКА», Партії Сергія Тігіпка «Сильна Україна», Політичної партії Всеукраїнське об'єднання «Свобода», Політичної партії «НОВА ПОЛІТИКА», ПОЛІТИЧНОЇ ПАРТІЇ «УКРАЇНА МАЙБУТНЬОГО», ПОЛІТИЧНОЇ ПАРТІЇ «БЛОК ЛІВИХ СИЛ УКРАЇНИ», Політичної партії «Сила і Честь», Політичної партії «Національна Демократична партія України» були сформовані виключно за рахунок коштів партій. Виборчі фонди Партії «Солідарність жінок України», Політичної партії «Інтернет партія України», Партії «ВІДРОДЖЕННЯ», Політичної партії «Єдина Країна», Політичної партії Громадянський рух України, Політичної партії ВСЕУКРАЇНСЬКЕ ПОЛІТИЧНЕ ОБ'ЄДНАННЯ «УКРАЇНА – ЄДИНА КРАЇНА» сформовано виключно за рахунок добровільних внесків фізичних осіб.

Структуру виборчих фондів партій за джерелами їх формування представлено на *Рис. 1.*

Кошти виборчих фондів партій використано виключно для фінансування їх передвиборної агітації.

Зведені відомості про використання коштів виборчих фондів партій та структура витрат на передвиборну агітацію представлено в *Таблицях 8.2 і 8.3* відповідно.

Найбільшу питому вагу у витратах на передвиборну агітацію партій становлять витрати на використання засобів масової інформації (майже 90 відсотків), найменшу питому вагу – інші послуги, пов'язані з проведенням передвиборної агітації (2,91 відсотка) (*Рис. 3*).

У витратах на використання засобів масової інформації найбільшу питому вагу становлять витрати на оплату ефірного часу на телебаченні (92,88 відсотка) (*Таблиця 8.4, Рис. 4*).

Аналіз витрат на передвиборну агітацію з розрахунку на 1 голос виборця засвідчив, що найбільше коштів на 1 виборчий голос витрачено з виборчих фондів Політичної партії «НОВА ПОЛІТИКА» (257,79 грн на 1 голос), ПОЛІТИЧНОЇ ПАРТІЇ «УКРАЇНА МАЙБУТНЬОГО» (249,6 грн на 1 голос), Партії Сергія Тігіпка «Сильна Україна» (123,78 грн на 1 голос), Політичної партії Всеукраїнське об'єднання «Батьківщина» (122,35 грн на 1 голос), ПОЛІТИЧНОЇ ПАРТІЇ «БЛОК ЛІВИХ СИЛ УКРАЇНИ» (106,63 грн на 1 голос) (*Таблиця 8.5*).

Таблиця 8.1

ЗВЕДЕНІ ВІДОМОСТІ

про розміри виборчих фондів політичних партій, кандидати у народні депутати України від яких зареєстровані в загальнодержавному багатомандатному виборчому окрузі, та джерела їх формування

Назва політичної партії	Розмір виборчого фонду, грн	Питома вага, %	У тому числі за джерелами формування коштів політичної партії			
			грн		%	
			грн	%	грн	%
Політична партія Всеукраїнське об'єднання «Батьківщина»	109 483 429,37	17	2 048 531,08	2	107 434 898,29	98
Політична партія «Опозиційний блок»	106 433 414,26	16	93 508 414,26	88	12 925 000,00	12
ПАРТІЯ «БЛОК ПЕТРА ПОРОШЕНКА»	97 350 000,00	14	97 350 000,00	100	0,00	0
Політична партія «НАРОДНИЙ ФРОНТ»	93 645 384,26	14	92 350 384,26	99	1 295 000,00	1
Радикальна Партія Олега Ляшка	73 261 500,00	11	69 870 700,00	95	3 390 800,00	5
Партія Сергія Тігіпка «Сильна Україна»	60 855 000,00	10	60 855 000,00	100	0,00	0
Політична партія Всеукраїнське об'єднання «Свобода»	38 800 000,00	6	38 800 000,00	100	0,00	0
Політична партія «Об'єднання «САМОПОМІЧ»	27 400 717,84	4	23 785 000,00	87	3 615 717,84	13
Комуністична партія України	23 543 797,00	4	23 482 000,00	99	61 797,00	1
ПОЛІТИЧНА ПАРТІЯ «ВСЕУКРАЇНСЬКЕ АГРАРНЕ ОБ'ЄДНАННЯ «ЗАСТУП»	15 457 000,00	2	9 840 000,00	64	5 617 000,00	36
Політична партія «Громадянська позиція (Анатолій Гриценко)»	10 644 031,97	1	10 393 552,83	98	250 479,14	2
Політична партія «НОВА ПОЛІТИКА»	4 957 950,00	1	4 957 950,00	100	0,00	0
ПОЛІТИЧНА ПАРТІЯ «УКРАЇНА МАЙБУТНЬОГО»	3 536 335,36	0	3 536 335,36	100	0,00	0
Партія «Солідарність жінок України»	1 619 500,00	0	0,00	0	1 619 500,00	100

РОЗДІЛ 8. ВИБОРЧІ ФОНДИ ПОЛІТИЧНИХ ПАРТІЙ

Продовження таблиці 8.1

Назва політичної партії	Розмір виборчого фонду, грн	Питома вага, %	У тому числі за джерелами формування			
			кошти політичної партії		добровільні внески фізичних осіб	
			грн	%	грн	%
ПОЛІТИЧНА ПАРТІЯ «БЛОК ЛІВИХ СИЛ УКРАЇНИ»	1 332 805,05	0	1 332 805,05	100	0,00	0
Політична партія «Інтернет партія України»	1 180 045,00	0	0,00	0	1 180 045,00	100
Політична партія «Сила і Честь»	1 157 000,00	0	1 157 000,00	100	0,00	0
Політична партія «Національна Демократична партія України»	1 110 457,60	0	1 110 457,60	100	0,00	0
Політична партія «ПРАВИЙ СЕКТОР»	863 937,00	0	564 000,00	65	299 937,00	35
Українська партія «Зелена планета»	753 663,44	0	564 463,44	75	189 200,00	25
Партія «ВІДРОДЖЕННЯ»	579 874,00	0	0,00	0	579 874,00	100
Політична партія «5.10»	553 860,00	0	9 250,00	2	544 610,00	98
Політична партія «Єдина Країна»	413 498,40	0	0,00	0	413 498,40	100
Ліберальна партія України	216 745,40	0	200 302,40	92	16 443,00	8
Політична партія «Сила людей»	134 169,36	0	40 876,36	31	93 293,00	69
Політична партія Громадянський рух України	95 000,00	0	0,00	0	95 000,00	100
Політична партія ВСЕУКРАЇНСЬКЕ ПОЛІТИЧНЕ ОБ'ЄДНАННЯ «УКРАЇНА – ЄДИНА КРАЇНА»	90 300,00	0	0,00	0	90 300,00	100
Партія Зелених України	0,00	0	0,00	0	0,00	0
Політична партія Конгрес Українських Націоналістів	0,00	0	0,00	0	0,00	0
Усього	675 469 415,31	100	535 757 022,64	79	139 712 392,67	21

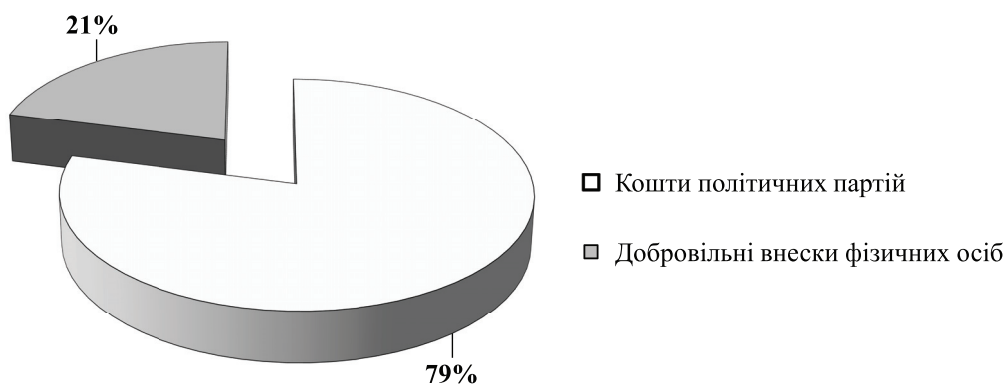


Рис. 1. Структура виборчих фондів політичних партій за джерелами їх формування

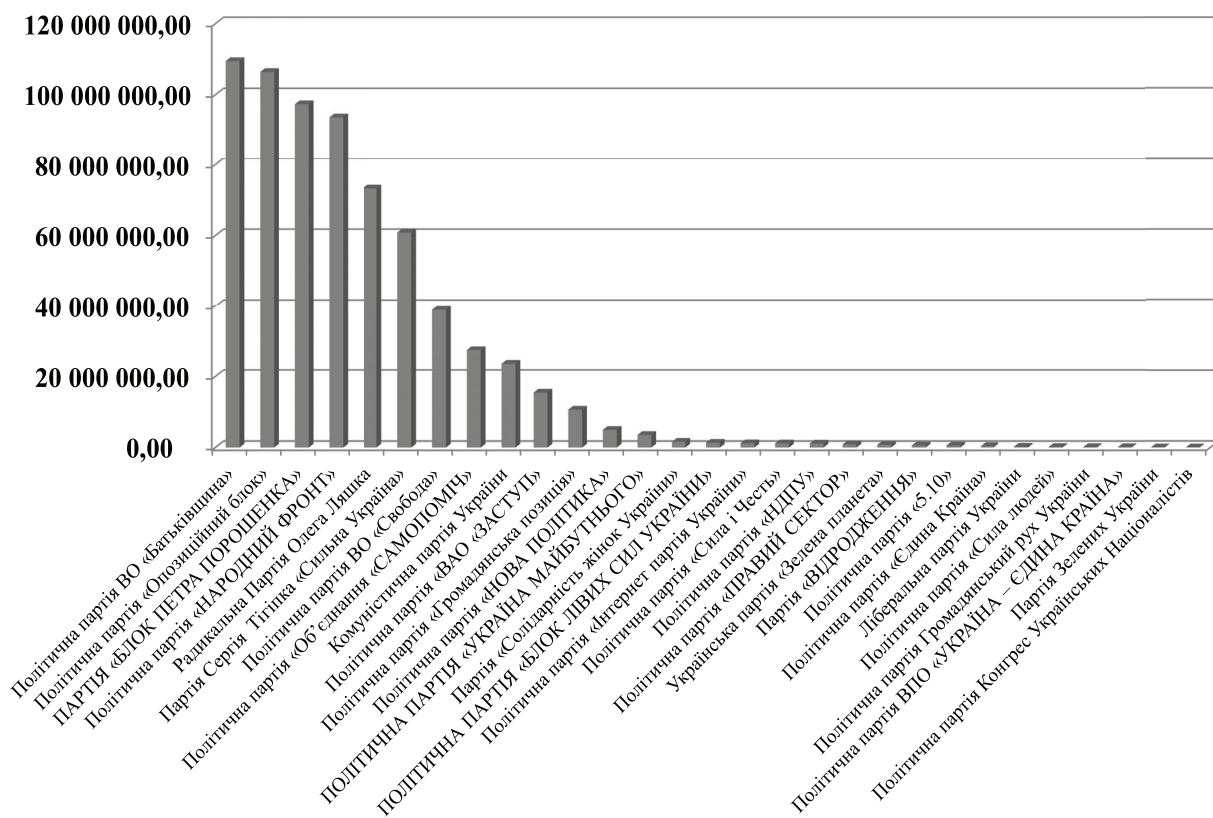


Рис. 2. Розміри виборчих фондів політичних партій

РОЗДІЛ 8. ВИБОРЧІ ФОНДИ ПОЛІТИЧНИХ ПАРТІЙ

Таблиця 8.2

**ЗВЕДЕНІ ВІДОМОСТІ
про використання коштів виборчих фондів політичних партій, кандидати у народні депутати України
від яких зареєстровані в загальнодержавному багатомандатному виборчому окрузі**

Назва політичної партії	Витрати на передвиборну агітацію, грн	виготовлення матеріалів передвиборної агітації, грн	використання засобів масової інформації, грн	У тому числі				інші послуги, пов'язані з проведенням передвиборної агітації, грн	інші витрати на передвиборну агітацію, грн	Залишок коштів на поточному рахунку, грн
				оплата ефірного часу на телебаченні, грн	оплата ефірного часу на радіо, грн	публікування агітаційних матеріалів у друкованих ЗМІ, грн	оплата ефірного часу на телебаченні, грн			
Політична партія Всеукраїнське об'єднання «Батьківщина»	109 483 428,97	3 824 637,75	99 384 619,97	96 287 701,89	3 096 918,08	0,00	39 727,83	6 234 443,42	0,40	
Політична партія «Опозиційний блок»	106 396 169,46	2 225 720,09	100 080 246,15	93 244 392,85	5 553 402,68	1 282 450,62	25 378,84	4 064 824,38	37 244,80	
ПАРТІЯ «БЛОК ПЕТРА ПОРОШЕНКА»	97 347 782,12	2 700 833,00	86 195 703,12	81 194 428,97	5 001 274,75	0,00	7 807 374,00	6 43 872,00	2 217,88	
Політична партія «НАРОДНИЙ ФРОНТ»	93 631 884,26	3 835 420,00	75 994 530,66	71 684 022,55	4 295 008,11	15 500,00	6 424 000,00	7 377 933,60	13 500,00	
Радикальна Партія Олега Ляшка	73 228 723,18	432 393,60	72 516 269,58	67 445 893,52	5 039 087,89	31 288,17	0,00	280 060,00	32 776,82	
Партія Сергія Тігіпка «Сильна Україна»	60 832 722,53	1 007 309,95	58 061 337,77	54 677 124,30	2 306 641,26	1 077 572,21	82 963,40	1 681 111,41	22 277,47	
Політична партія Всеукраїнське об'єднання «Свобода»	38 313 836,61	752 691,30	33 416 006,91	28 081 657,22	5 039 462,86	294 886,83	3 660 160,74	484 977,66	486 163,39	
Політична партія «Об'єднання «САМОПОМІЧ»	27 342 011,43	945 058,27	25 375 413,33	22 899 475,34	1 961 794,82	514 143,17	143 753,99	877 785,84	21 661,41	
Комуністична партія України	23 385 487,59	560 258,00	22 751 593,59	20 767 419,60	1 691 830,04	292 343,95	50 000,00	23 636,00	131 972,41	

Позачергові вибори до Верховної Ради України 2014 року

Продовження таблиці 8.2

Назва політичної партії	Витрати на передвиборну агітацію, грн	виготовлення матеріалів передвиборної агітації, грн	використання засобів масової інформації, грн	У тому числі					інші витрати на передвиборну агітацію, грн	Залишок коштів на поточному рахунку, грн
				оплата ефірного часу на телебаченні, грн	оплата ефірного часу на радіо, грн	опублікування агітаційних матеріалів у друкованих ЗМІ, грн	інші послуги, пов'язані з проведенням передвиборної агітації, грн	інші витрати на передвиборну агітацію, грн		
ПОЛІТИЧНА ПАРТІЯ «ВСЕУКРАЇНСЬКЕ АГРАРНЕ ОБ'ЄДНАННЯ «ЗАСТУП»	15 447 231,21	705 906,69	14 272 341,53	12 527 902,69	808 998,45	935 440,39	283 083,49	185 899,50	9 768,79	
Політична партія «Громадянська позиція (Анаголій Гриценко)»	10 593 993,83	1 845 924,62	6 461 933,52	3 326 562,28	1 797 598,54	1 337 772,70	71 373,27	2 214 762,42	1 588,00	
Політична партія «НОВА ПОЛІТИКА»	4 955 309,56	709 250,00	3 778 283,40	3 778 283,40	0,00	0,00	448 000,16	19 776,00	2 640,44	
ПОЛІТИЧНА ПАРТІЯ «УКРАЇНА МАЙБУТНЬОГО»	3 536 335,36	595 495,68	1 844 129,00	1 483 796,00	360 333,00	0,00	403 020,00	693 690,68	0,00	
Партія «Солідарність жінок України»	1 618 812,00	0,00	1 618 812,00	1 618 812,00	0,00	0,00	0,00	0,00	688,00	
ПОЛІТИЧНА ПАРТІЯ «БЛОК ЛІВИХ СИЛ УКРАЇНИ»	1 332 805,05	194 078,65	417 399,20	353 834,42	10 598,70	52 966,08	10 760,00	710 567,20	0,00	
Політична партія «Інтернет партія України»	1 180 045,00	722 400,00	0,00	0,00	0,00	0,00	0,00	457 645,00	0,00	
Політична партія «Сила і Честь»	1 151 017,61	107 807,00	1 019 630,04	965 975,04	8 660,00	44 995,00	6 604,57	16 976,00	5 982,39	
Політична партія «Національна Демократична партія України»	1 085 457,60	67 240,00	900 737,60	900 737,60	0,00	0,00	117 480,00	0,00	25 000,00	

РОЗДІЛ 8. ВИБОРЧІ ФОНДИ ПОЛІТИЧНИХ ПАРТІЙ

Продовження таблиці 8.2

Назва політичної партії	Витрати на передвиборну агітацію, грн	виготовлення матеріалів передвиборної агітації, грн	використання засобів масової інформації, грн	У тому числі					інші витрати на передвиборну агітацію, грн	Залишок коштів на поточному рахунку, грн
				оплата ефірного часу на телебаченні, грн	оплата ефірного часу на радіо, грн	публікування агітаційних матеріалів у друкованих ЗМІ, грн	інші послуги, пов'язані з проведенням передвиборної агітації, грн	інші витрати на передвиборну агітацію, грн		
Політична партія «ПРАВІЙ СЕКТОР»	863 353,96	90 701,60	655 228,80	516 958,10	116 095,20	22 175,50	5 084,76	112 338,80	583,04	
Українська партія «Зелена планета»	753 663,44	26 051,84	715 611,60	704 091,60	11 520,00	0,00	0,00	12 000,00	0,00	
Партія «ВІДРОДЖЕННЯ»	579 874,00	464 827,40	40 125,92	28 076,60	1 080,00	10 969,32	30 112,00	44 808,68	0,00	
Політична партія «5.10»	553 750,30	13 873,00	531 277,30	529 377,30	0,00	1 900,00	0,00	8 600,00	109,70	
Політична партія «Єдина Країна»	413 498,40	26 847,00	267 563,40	197 363,40	70 200,00		0,00	119 088,00	0,00	
Ліберальна партія України	216 745,40	58 993,00	157 752,40	146 952,40	0,00	10 800,00	0,00	0,00	0,00	
Політична партія «Сила людей»	133 727,60	54 685,60	71 449,00	57 245,00	4 620,00	9 584,00	213,00	7 380,00	141,76	
Політична партія ВСЕУКРАЇНСЬКЕ ПОЛІТИЧНЕ ОБ'ЄДНАННЯ «УКРАЇНА – ЄДИНА КРАЇНА»	90 283,36	1 250,00	87 833,36	0,00	87 833,36	0,00	0,00	1 200,00	16,64	
Політична партія Громадянський рух України	85 110,00	26 460,00	46 650,00	33 150,00	0,00	13 500,00	12 000,00	0,00	9 890,00	
Партія Зелених України	0,00	0,00	0,00	0,00	0,00	0,00	0,00	0,00	0,00	
Політична партія Конгрес українських Націоналістів	0,00	0,00	0,00	0,00	0,00	0,00	0,00	0,00	0,00	
Усього:	674 553 059,83	21 996 114,04	606 662 479,15	563 451 234,07	37 262 957,74	5 948 287,94	19 621 090,05	26 273 376,59	804 223,34	

Таблиця 8.3

СТРУКТУРА

витрат на передвиборну агітацію політичних партій, кандидати у народні депутати України від яких зареєстровані в загальнодержавному багатомандатному виборчому окрузі

Назва політичної партії	Витрати на передвиборну агітацію, грн	У тому числі							інші витрати на передвиборну агітацію, грн	питома вага, %
		виготовлення матеріалів передвиборної агітації, грн	питома вага, %	використання засобів масової інформації, грн	питома вага, %	інші послуги, пов'язані з проведенням передвиборної агітації, грн	питома вага, %	інші послуги, пов'язані з проведенням передвиборної агітації, грн		
Радикальна Партія Олега Ляшка	73 228 723,18	432 393,60	0,59	72 516 269,58	99,03	0,00	0,00	280 060,00	0,38	
Партія «Солідарність жінок України»	1 618 812,00	0,00	0,00	1 618 812,00	100,00	0,00	0,00	0,00	0,00	
Політична партія «Інтернет партія України»	1 180 045,00	722 400,00	61,22	0,00	0,00	0,00	0,00	457 645,00	38,78	
Політична партія «Опозиційний блок»	106 396 169,46	2 225 720,09	2,09	100 080 246,15	94,07	25 378,84	0,02	4 064 824,38	3,82	
Політична партія «НАРОДНИЙ ФРОНТ»	93 631 884,26	3 835 420,00	4,10	75 994 530,66	81,16	6 424 000,00	6,86	7 377 933,60	7,88	
Політична партія «5.10»	553 750,30	13 873,00	2,51	531 277,30	95,94	0,00	0,00	8 600,00	1,55	
ПОЛІТИЧНА ПАРТІЯ «ВСЕУКРАЇНСЬКЕ АГРАРНЕ ОБ'ЄДНАННЯ «ЗАСТУП»	15 447 231,21	705 906,69	4,57	14 272 341,53	92,39	283 083,49	1,83	185 899,50	1,21	
Партія «ВІДРОДЖЕННЯ»	579 874,00	464 827,40	80,16	40 125,92	6,92	30 112,00	5,19	44 808,68	7,73	
Політична партія «НОВА ПОЛІТИКА»	4 955 309,56	709 250,00	14,31	3 778 283,40	76,25	448 000,16	9,04	19 776,00	0,40	
Політична партія «Єдина Країна»	413 498,40	26 847,00	6,49	267 563,40	64,71	0,00	0,00	119 088,00	28,80	
Політична партія «Сила людей»	133 727,60	54 685,60	40,89	71 449,00	53,43	213,00	0,16	7 380,00	5,52	
Політична партія Всеукраїнське об'єднання «Свобода»	38 313 836,61	752 691,30	1,96	33 416 006,91	87,22	3 660 160,74	9,55	484 977,66	1,27	
Політична партія «Національна Демократична партія України»	1 085 457,60	67 240,00	6,19	900 737,60	82,98	117 480,00	10,83	0,00	0,00	
Комуністична партія України	23 385 487,59	560 258,00	2,40	22 751 593,59	97,29	50 000,00	0,21	23 636,00	0,10	
Політична партія «Об'єднання «САМОПОМІЧ»	27 342 011,43	945 058,27	3,46	25 375 413,33	92,81	143 753,99	0,53	877 785,84	3,21	

РОЗДІЛ 8. ВИБОРЧІ ФОНДИ ПОЛІТИЧНИХ ПАРТІЙ

Продовження таблиці 8.3

Назва політичної партії	Витрати на передвиборчу агітацію, грн	У тому числі							питома вага, %	інші витрати на передвиборчу агітацію, грн	питома вага, %
		виготовлення матеріалів перед-виборної агітації, грн	питома вага, %	використання засобів масової інформації, грн	питома вага, %	інші послуги, пов'язані з проведенням передвиборної агітації, грн	питома вага, %				
Політична партія ВЕСУКРАЇНСЬКЕ ПОЛІТИЧНЕ ОБ'ЄДНАННЯ «УКРАЇНА – ЄДИНА КРАЇНА»	90 283,36	1 250,00	1,38	87 833,36	97,29	0,00	0,00	1 200,00	1,33	0,00	
Політична партія «ПРАВИЙ СЕКТОР»	863 353,96	90 701,60	10,51	655 228,80	75,89	5 084,76	0,59	112 338,80	13,01	0,00	
ПОЛІТИЧНА ПАРТІЯ «УКРАЇНА МАЙБУТНЬОГО»	3 536 335,36	595 495,68	16,84	1 844 129,00	52,15	403 020,00	11,40	693 690,68	19,62	0,00	
Ліберальна партія України	216 745,40	58 993,00	27,22	157 752,40	72,78	0,00	0,00	0,00	0,00	0,00	
Партія Зелених України	0,00	0,00	0,00	0,00	0,00	0,00	0,00	0,00	0,00	0,00	
Українська партія «Зелена планета»	753 663,44	26 051,84	3,46	715 611,60	94,95	0,00	0,00	12 000,00	1,59	0,00	
ПАРТІЯ «БЛОК ПЕТРА ПОРОШЕНКА»	97 347 782,12	2 700 833,00	2,77	86 195 703,12	88,55	7 807 374,00	8,02	643 872,00	0,66	0,00	
Політична партія «Сила і Честь»	1 151 017,61	107 807,00	9,37	1 019 630,04	88,59	6 604,57	0,57	16 976,00	1,47	0,00	
Політична партія Конгрес Українських Націоналістів	0,00	0,00	0,00	0,00	0,00	0,00	0,00	0,00	0,00	0,00	
Партія Сергія Тігішка «Сильна Україна»	60 832 722,53	1 007 309,95	1,66	58 061 337,77	95,44	82 963,40	0,14	1 681 111,41	2,76	0,00	
Політична партія Всеукраїнське об'єднання «Батьківщина»	109 483 428,97	3 824 637,75	3,49	99 384 619,97	90,78	39 727,83	0,04	6 234 443,42	5,69	0,00	
Політична партія «Громадянська позиція (Анатолій Гриценко)»	10 593 993,83	1 845 924,62	17,42	6 461 933,52	61,00	71 373,27	0,67	2 214 762,42	20,91	0,00	
ПОЛІТИЧНА ПАРТІЯ «БЛОК ЛІВИХ СИЛ УКРАЇНИ»	1 332 805,05	194 078,65	14,56	417 399,20	31,32	10 760,00	0,81	710 567,20	53,31	0,00	
Політична партія Громадянський рух України	85 110,00	26 460,00	31,09	46 650,00	54,81	12 000,00	14,10	0,00	0,00	0,00	
Усього	674 553 059,83	21 996 114,04	3,26	606 662 479,15	89,94	19 621 090,05	2,91	26 273 376,59	3,89	0,00	

Таблиця 8.4

СТРУКТУРА

витрат на використання політичними партіями, кандидати у народні депутати України від яких зареєстровані в загальнодержавному багатомандатному виборчому окрузі, засобів масової інформації

Назва політичної партії	Використання засобів масової інформації, грн	У тому числі						питома вага, %
		оплата ефірного часу на телебаченні, грн	питома вага, %	оплата ефірного часу на радіо, грн	питома вага, %	публікування агітаційних матеріалів у друкованих засобах масової інформації, грн	питома вага, %	
Радикальна Партія Олега Ляшка	72 516 269,58	67 445 893,52	93,01	5 039 087,89	6,95	31 288,17	0,04	
Партія «Солидарність жінок України»	1 618 812,00	1 618 812,00	100,00	0,00	0,00	0,00	0,00	
Політична партія «Інтернет партія України»	0,00	0,00	0,00	0,00	0,00	0,00	0,00	
Політична партія «Опозиційний блок»	100 080 246,15	93 244 392,85	93,17	5 553 402,68	5,55	1 282 450,62	1,28	
Політична партія «НАРОДНИЙ ФРОНТ»	75 994 530,66	71 684 022,55	94,33	4 295 008,11	5,65	15 500,00	0,02	
Політична партія «5.10»	531 277,30	529 377,30	99,64	0,00	0,00	1 900,00	0,36	
ПОЛІТИЧНА ПАРТІЯ «ВСЕУКРАЇНСЬКЕ АГРАРНЕ ОБ'ЄДНАННЯ «ЗАСТУП»	14 272 341,53	12 527 902,69	87,78	808 998,45	5,67	935 440,39	6,55	
Партія «ВІДРОДЖЕННЯ»	40 125,92	28 076,60	69,97	1 080,00	2,69	10 969,32	27,34	
Політична партія «НОВА ПОЛІТИКА»	3 778 283,40	3 778 283,40	100,00	0,00	0,00	0,00	0,00	
Політична партія «Єдина Країна»	267 563,40	197 363,40	73,76	70 200,00	26,24	0,00	0,00	
Політична партія «Сила людей»	71 449,00	57 245,00	80,12	4 620,00	6,47	9 584,00	13,41	
Політична партія Всеукраїнське об'єднання «Свобода»	33 416 006,91	28 081 657,22	84,04	5 039 462,86	15,08	294 886,83	0,88	
Політична партія «Національна Демократична партія України»	900 737,60	900 737,60	100,00	0,00	0,00	0,00	0,00	
Комуністична партія України	22 751 593,59	20 767 419,60	91,28	1 691 830,04	7,44	292 343,95	1,28	
Політична партія «Об'єднання «САМОПОМІЧ»	25 375 413,33	22 899 475,34	90,24	1 961 794,82	7,73	514 143,17	2,03	

РОЗДІЛ 8. ВИБОРЧІ ФОНДИ ПОЛІТИЧНИХ ПАРТІЙ

Продовження таблиці 8.4

Назва політичної партії	Використання засобів масової інформації, грн	У тому числі					питома вага, %	публікування агітаційних матеріалів у друкованих засобах масової інформації, грн	питома вага, %
		оплата ефірного часу на телебаченні, грн	оплата ефірного часу на радіо, грн	питома вага, %	оплата ефірного часу на радіо, грн	питома вага, %			
Політична партія ВСЕУКРАЇНСЬКЕ ПОЛІТИЧНЕ ОБ'ЄДНАННЯ «УКРАЇНА – ЄДИНА КРАЇНА»	87 833,36	0,00	87 833,36	100,00	0,00	0,00	0,00	0,00	
Політична партія «ПРАВИЙ СЕКТОР»	655 228,80	516 958,10	116 095,20	78,90	22 175,50	3,38			
ПОЛІТИЧНА ПАРТІЯ «УКРАЇНА МАЙБУТНЬОГО»	1 844 129,00	1 483 796,00	360 333,00	80,46	0,00	0,00			
Ліберальна партія України	157 752,40	146 952,40	0,00	93,15	0,00	6,85			
Партія Зелених України	0,00	0,00	0,00	0,00	0,00	0,00			
Українська партія «Зелена планета»	715 611,60	704 091,60	11 520,00	98,39	0,00	0,00			
ПАРТІЯ «БЛОК ПЕТРА ПОРОШЕНКА»	86 195 703,12	81 194 428,97	5 001 274,75	94,20	0,00	0,00			
Політична партія «Сила і Честь»	1 019 630,04	965 975,04	8 660,00	94,74	44 995,00	4,41			
Політична партія Конгрес Українських Націоналістів	0,00	0,00	0,00	0,00	0,00	0,00			
Партія Сергія Тігішка «Сильна Україна»	58 061 337,77	54 677 124,30	2 306 641,26	94,17	1 077 572,21	1,86			
Політична партія Всеукраїнське об'єднання «Батьківщина»	99 384 619,97	96 287 701,89	3 096 918,08	96,88	0,00	0,00			
Політична партія «Громадянська позиція (Анатолій Гриценко)»	6 461 933,52	3 326 562,28	1 797 598,54	51,48	1 337 772,70	20,70			
ПОЛІТИЧНА ПАРТІЯ «БЛОК ЛІВІХ СИЛ УКРАЇНИ»	417 399,20	353 834,42	10 598,70	84,77	52 966,08	12,69			
Політична партія Громадянський рух України	46 650,00	33 150,00	0,00	71,06	13 500,00	28,94			
Усього	606 662 479,15	563 451 234,07	37 262 957,74	92,88	5 948 287,94	0,98			

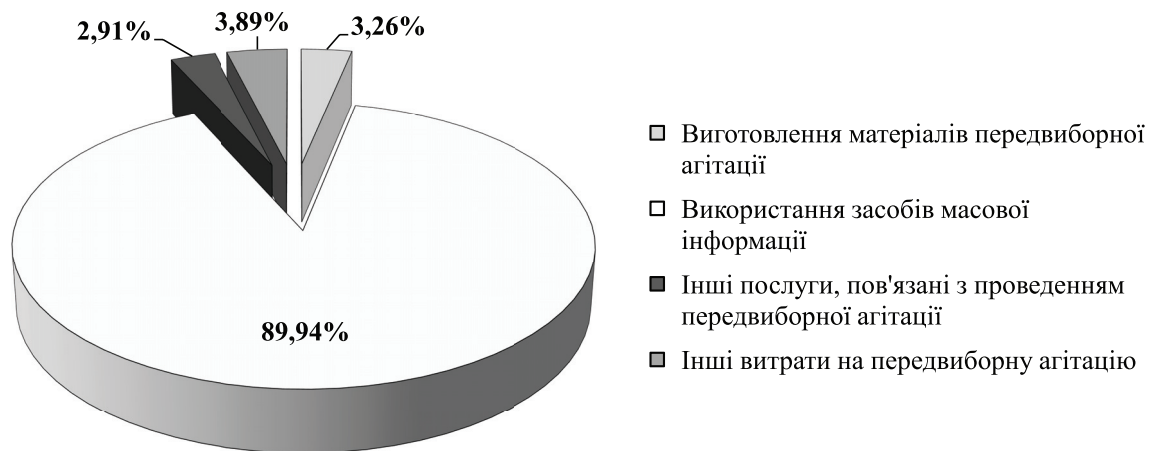


Рис. 3. Структура витрат на передвиборну агітацію політичних партій



Рис. 4. Структура витрат на використання політичними партіями засобів масової інформації

ВИТРАТИ
політичних партій, кандидати у народні депутати України
від яких зареєстровані в загальнодержавному багатомандатному виборчому окрузі,
на передвиборну агітацію з розрахунку на 1 голос виборця

Назва політичної партії	Витрати на передвиборну агітацію, грн	Кількість голосів виборців, поданих за політичну партію	Витрати на 1 голос виборця, грн
Політична партія «НОВА ПОЛІТИКА»	4 955 309,56	19 222	257,79
ПОЛІТИЧНА ПАРТІЯ «УКРАЇНА МАЙБУТНЬОГО»	3 536 335,36	14 168	249,60
Партія Сергія Тігіпка «Сильна Україна»	60 832 722,53	491 471	123,78
Політична партія Всеукраїнське об'єднання «Батьківщина»	109 483 428,97	894 837	122,35
ПОЛІТИЧНА ПАРТІЯ «БЛОК ЛІВИХ СИЛ УКРАЇНИ»	1 332 805,05	12 499	106,63
Політична партія «Національна Демократична партія України»	1 085 457,60	11 826	91,79
Політична партія «Сила і Честь»	1 151 017,61	13 549	84,95
Політична партія «Опозиційний блок»	106 396 169,46	1 486 203	71,59
Радикальна Партія Олега Ляшка	73 228 723,18	1 173 131	62,42
Політична партія Всеукраїнське об'єднання «Свобода»	38 313 836,61	742 022	51,63
Комуністична партія України	23 385 487,59	611 923	38,22
ПОЛІТИЧНА ПАРТІЯ «ВСЕУКРАЇНСЬКЕ АГРАРНЕ ОБ'ЄДНАННЯ «ЗАСТУП»	15 447 231,21	418 301	36,93
ПАРТІЯ «БЛОК ПЕТРА ПОРОШЕНКА»	97 347 782,12	3 437 521	28,32
Політична партія «НАРОДНИЙ ФРОНТ»	93 631 884,26	3 488 114	26,84
Ліберальна партія України	216 745,40	8 523	25,43
Політична партія «Громадянська позиція (Анатолій Гриценко)»	10 593 993,83	489 523	21,64
Політична партія «Інтернет партія України»	1 180 045,00	58 197	20,28

Позачергові вибори до Верховної Ради України 2014 року

Продовження таблиці 8.5

Назва політичної партії	Витрати на передвиборну агітацію, грн	Кількість голосів виборців, поданих за політичну партію	Витрати на 1 голос виборця, грн
Українська партія «Зелена планета»	753 663,44	37 726	19,98
Партія «ВІДРОДЖЕННЯ»	579 874,00	31 201	18,59
Політична партія «Об'єднання «САМОПОМІЧ»	27 342 011,43	1 729 271	15,81
Партія «Солідарність жінок України»	1 618 812,00	105 094	15,40
Політична партія «Єдина Країна»	413 498,40	28 145	14,69
Політична партія «5.10»	553 750,30	67 124	8,25
Політична партія «Сила людей»	133 727,60	17 817	7,51
Політична партія Громадянський рух України	85 110,00	13 000	6,55
Політична партія ВСЕУКРАЇНСЬКЕ ПОЛІТИЧНЕ ОБ'ЄДНАННЯ «УКРАЇНА – ЄДИНА КРАЇНА»	90 283,36	19 838	4,55
Політична партія «ПРАВИЙ СЕКТОР»	863 353,96	284 943	3,03
Партія Зелених України	0,00	39 636	0,00
Політична партія Конгрес Українських Націоналістів	0,00	8 976	0,00
Усього	674 553 059,83	15 753 801	42,82

**ГАРАНТІЇ ДІЯЛЬНОСТІ ПОЛІТИЧНИХ ПАРТІЙ,
КАНДИДАТІВ У НАРОДНІ ДЕПУТАТИ УКРАЇНИ,
ОФІЦІЙНИХ СПОСТЕРІГАЧІВ У ВИБОРЧОМУ ПРОЦЕСІ**

Під гарантіями діяльності політичних партій, кандидатів у народні депутати України, офіційних спостерігачів у виборчому процесі розуміють визначені законом механізми та способи, спрямовані на забезпечення організаційних, інформаційних та інших умов, необхідних для здійснення ними відповідних виборчих процедур на різних стадіях виборчого процесу, зокрема під час ведення передвиборної агітації, спостереження за перебігом голосування та підрахунком голосів, у представництві інтересів партії у правовідносинах з виборчими комісіями всіх рівнів, органами виконавчої влади та місцевого самоврядування, судами, іншими органами в межах, передбачених Законом України «Про вибори народних депутатів України» (далі – Закон).

Відповідно до частин першої, п'ятої статті 75 Закону політична партія, кандидати у народні депутати України від якої зареєстровані у загальнодержавному багатомандатному виборчому окрузі (далі відповідно – партія, загальнодержавний округ), має право делегувати одного представника до Центральної виборчої комісії з правом дорадчого голосу (далі – представник партії у Центральній виборчій комісії), уповноваженого представляти інтереси партії у Центральній виборчій комісії під час виборчого процесу, а також може мати не більше п'яти уповноважених осіб у загальнодержавному окрузі та не більше двох уповноважених осіб у кожному одномандатному виборчому окрузі (далі – одномандатний округ).

Згідно із Законом представником партії у Центральній виборчій комісії уповноваженою особою партії може бути виборець, крім члена виборчої комісії, посадової особи органу виконавчої влади або суду, правоохоронних органів, органів влади Автономної Республіки Крим чи органів місцевого самоврядування, військовослужбовця; особи, яка проходить альтернативну (невійськову) службу (частина друга статті 75).

Заява про реєстрацію представника партії у Центральній виборчій комісії, підписана керівником партії та скріплена печаткою партії, та копія рішення центрального керівного органу партії про затвердження кандидатури такого представника подаються до Центральної виборчої комісії одночасно із заявою про реєстрацію кандидатів у депутати від партії. У заяві про реєстрацію представника партії у Центральній виборчій комісії зазначаються прізвище, ім'я, по батькові представника партії, його громадянство, число, місяць і рік народження, місце роботи, займана посада (заняття), місце проживання та адреса житла, номер телефону.

До заяви додається письмова згода цієї особи представляти інтереси партії у Центральній виборчій комісії.

Центральна виборча комісія не пізніше третього дня після надходження відповідних документів реєструє представника партії у Комісії та видає йому посвідчення за формою, встановленою постановою Комісії від 12 липня 2012 року № 111.

Під час виборчого процесу з позачергових виборів народних депутатів України 2014 року відповідно до Закону Центральною виборчою комісією зареєстровано 29 представників партій у Комісії.

Станом на день проведення вказаних виборів 26 жовтня 2014 року Комісією зареєстровано кандидатів у депутати в загальнодержавному окрузі від 29 партій, усі вони мали своїх представників у Центральній виборчій комісії (*Таблиця 9.1*).

За змістом частини п'ятої статті 75 Закону уповноважена особа партії представляє відповідну партію і не є самостійним суб'єктом виборчого процесу. Список уповноважених осіб партії з обов'язковим зазначенням відповідного виборчого округу затверджується центральним керівним органом партії.

Заяви про реєстрацію уповноважених осіб партії в електронному вигляді та на паперовому носії, підписані керівником партії та скріплені печаткою партії, а також копія рішення центрального керівного органу партії про затвердження списку уповноважених осіб партії подаються до Центральної виборчої комісії у будь-який час після реєстрації кандидатів у депутати, включених до виборчого списку партії. У заяві про реєстрацію уповноважених осіб партії зазначаються: прізвище, ім'я, по батькові кожної уповноваженої особи, відповідний виборчий округ, громадянство, число, місяць і рік народження, місце роботи, посада (заняття), місце проживання, адреса житла та номер телефону уповноваженої особи.

До заяви додається письмова згода уповноваженої особи представляти інтереси партії у загальнодержавному та відповідному одномандатному окрузі, ксерокопії першої і другої сторінок паспорта

громадянина України або ксерокопія тимчасового посвідчення громадянина України (для осіб, недавно прийнятих до громадянства України).

Центральна виборча комісія не пізніше третього дня після надходження зазначених документів реєструє уповноважених осіб партії та видає представнику партії в Комісії їх посвідчення за встановленою нею формою.

У день виборів 26 жовтня 2014 року 96 уповноважених осіб виконували свої обов'язки у загальнодержавному окрузі і 4 487 таких осіб – в одномандатних округах від 29 партій – суб'єктів виборчого процесу.

Відомості щодо кількості зареєстрованих уповноважених осіб партій у загальнодержавному та одномандатних округах станом на день виборів народних депутатів України наведено в *Таблицях 9.2 та 9.3*.

Відповідно до частини восьмої статті 75 Закону представник партії у Центральній виборчій комісії, уповноважена особа партії з дня їх реєстрації Комісією до припинення повноважень або закінчення виборчого процесу мають право на звільнення від виробничих або службових обов'язків без збереження заробітної плати за погодженням з власником підприємства, установи, організації або уповноваженим ним органом.

Згідно з частиною тринадцятою статті 75 Закону представник партії у Центральній виборчій комісії має право:

- бути присутнім на всіх засіданнях Центральної виборчої комісії під час обговорення питань, пов'язаних із виборами депутатів, та брати участь у їх обговоренні з правом дорадчого голосу: отримувати до початку засідання порядок денний та матеріали до питань порядку денного, брати участь в обговоренні, вносити пропозиції щодо рішення Центральної виборчої комісії;
- знайомитися зі змістом протоколів засідань Центральної виборчої комісії та її рішеннями, отримувати копії цих рішень; у разі своєї відсутності на засіданні знайомитися з документами, на підставі яких приймалися рішення на такому засіданні;
- знайомитися з протоколами, телефонограмами, факсограмами та іншими офіційними повідомленнями, що надходять до Центральної виборчої комісії від окружних виборчих комісій, у тому числі про підсумки голосування у загальнодержавному та одномандатних округах, отримувати їх копії;
- реалізовувати інші права, передбачені Законом для представника партії у Центральній виборчій комісії.

Відповідно до частини чотирнадцятої статті 75 Закону уповноважена особа партії:

- сприяє партії в її участі у виборчому процесі, в тому числі у проведенні передвиборчої агітації;
- представляє інтереси партії у відносинах з виборчими комісіями (крім Центральної виборчої комісії), органами виконавчої влади, судами, органами влади Автономної Республіки Крим, органами місцевого самоврядування, виборцями, іншими суб'єктами виборчого процесу на території відповідного виборчого округу;
- може брати участь із правом дорадчого голосу в засіданнях виборчих комісій (крім Центральної виборчої комісії) на території відповідного виборчого округу;
- має право бути присутньою на виборчій дільниці під час голосування та на засіданні дільничної виборчої комісії при підрахунку голосів виборців з урахуванням обмежень, встановлених частиною третьою статті 34 Закону;
- має права офіційного спостерігача від партії, передбачені частиною дев'ятою статті 78 Закону;
- має інші права, передбачені Законом для уповноваженої особи партії.

Уповноважена особа партії згідно з частиною п'ятнадцятою статті 75 та частиною десятою статті 78 Закону не має права:

- безпідставно втручатися в роботу виборчої комісії, чинити дії, що порушують законний хід виборчого процесу або неправомірно заважають членам виборчої комісії здійснювати свої повноваження;
- заповнювати замість виборця (у тому числі і на його прохання) виборчий бюлетень;
- бути присутнім при заповненні виборцем виборчого бюлетеня в кабіні (кімнаті) для таємного голосування або іншим чином порушувати таємницю голосування.

Відповідно до частин дев'ятої, десятої статті 75 Закону повноваження представника партії у Центральній виборчій комісії та уповноваженої особи партії можуть бути припинені у будь-який час до дня голосування на підставі поданої до Центральної виборчої комісії заяви про складення своїх повноважень або заяви та копії відповідного рішення керівного органу партії, який приймав рішення про затвердження представника партії у Центральній виборчій комісії чи уповноваженої особи партії, про відкликання представника партії чи уповноваженої особи партії та про затвердження іншої кан-

дидатури замість відкликаної.

На підставі вищезазначених заяв та згідно з частинами одинадцятою, дванадцятою статті 75 Закону не пізніше третього дня після її надходження, але не пізніше дня голосування, а в день голосування – невідкладно Центральна виборча комісія приймає рішення про скасування реєстрації представника партії у Комісії чи уповноваженої особи партії та про реєстрацію іншої особи представником партії у Центральній виборчій комісії чи уповноваженою особою партії. Копія рішення невідкладно видається представнику партії у Центральній виборчій комісії або надсилається на адресу керівного органу партії. У такому разі посвідчення представника партії у Центральній виборчій комісії чи уповноваженої особи партії, повноваження яких припинено до закінчення виборчого процесу, невідкладно повертається до Комісії.

У зв'язку з неодноразовими зверненнями партії із заявами щодо заміни своїх уповноважених осіб Центральною виборчою комісією прийнято низку відповідних постанов. Відомості щодо скасування реєстрації уповноважених осіб партій у загальнодержавному та одномандатних округах подано в *Таблиці 9.4.*

Гарантії діяльності кандидатів у депутати визначено статтею 76 Закону. Так, згідно з частиною другою вказаної статті кандидат у депутати під час виборчого процесу не може бути звільнений з роботи з ініціативи власника підприємства, установи, організації або уповноваженого ним органу, командира військової частини (формування). Без його згоди не може бути переведений на іншу роботу, направлений у відрядження, а також призваний на військову або альтернативну (невійськову) службу, навчальні (перевірні) та спеціальні збори військовозобов'язаних.

Кандидати у депутати, зареєстровані у відповідному одномандатному окрузі, мають право подання кандидатур до складу дільничних виборчих комісій звичайних та спеціальних виборчих дільниць. Це право реалізується кандидатом у депутати безпосередньо або через довірених осіб.

Для здійснення своїх повноважень кандидат у депутати в одномандатному окрузі має право визначити із числа виборців своїх довірених осіб (не більше трьох).

Не може бути довіреною особою кандидата у депутати в одномандатному окрузі член виборчої комісії, посадова особа органів виконавчої влади або суду, правоохоронних органів, органів влади Автономної Республіки Крим чи органів місцевого самоврядування, військовослужбовець або особа, яка проходить альтернативну (невійськову) службу.

Відповідно до частини четвертої статті 76 Закону довірені особи кандидата у депутати в одномандатному окрузі реєструються Центральною виборчою комісією за поданням кандидата у депутати. У поданні зазначаються прізвище, ім'я, по батькові довіреної особи, громадянство, число, місяць і рік народження, місце роботи, посада (заняття), адреса місця проживання, номер телефону.

До заяви додається письмова згода цієї особи представляти інтереси кандидата у депутати та ксерокопії першої і другої сторінок паспорта громадянина України або ксерокопія тимчасового посвідчення громадянина України (для осіб, недавно прийнятих до громадянства України). Центральна виборча комісія протягом трьох днів після дня надходження цього подання реєструє довірених осіб кандидата у депутати і видає їм посвідчення за встановленою формою (постанова Комісії від 12 липня 2012 року № 111).

Довірені особи кандидата у депутати в одномандатному окрузі набувають повноважень з дня їх реєстрації Центральною виборчою комісією. Припиняються їх повноваження в день скасування рішення про реєстрацію кандидата у депутати в одномандатному окрузі чи встановлення результатів виборів та їх офіційного оприлюднення. При цьому довірена особа кандидата у депутати не є самостійним суб'єктом виборчого процесу.

Довірені особи кандидата у депутати в одномандатному окрузі мають право на звільнення від виконання виробничих або службових обов'язків з дня їх реєстрації на період виборчого процесу без збереження заробітної плати за погодженням із власником підприємства, установи, організації чи уповноваженим ним органом.

Довірені особи кандидата у депутати в одномандатному окрузі сприяють кандидату в депутати у проведенні виборчого процесу; представляють його інтереси у відносинах з виборчими комісіями, органами державної влади, органами влади Автономної Республіки Крим та органами місцевого самоврядування, засобами масової інформації, об'єднаннями громадян, виборцями та виконують інші повноваження, визначені Законом.

Крім того, відповідно до частини тринадцятої статті 76 Закону довірені особи кандидата у депутати в одномандатному окрузі сприяють йому у проведенні передвиборної агітації, мають право бути

присутніми на виборчій дільниці під час голосування та на засіданні дільничної виборчої комісії при підрахунку голосів виборців з урахуванням обмежень, установлених частиною третьою статті 34 Закону, та мають права офіційного спостерігача від партії, передбачені частиною дев'ятою статті 78 Закону.

Кандидат у депутати в одномандатному окрузі має право в будь-який час до дня голосування звернутися до Центральної виборчої комісії із заявою про припинення повноважень його довіреної особи і подати документи для реєстрації іншої особи в порядку, встановленому Законом. Своєю чергою, довірена особа кандидата у депутати в одномандатному окрузі має право в будь-який час звернутися до Центральної виборчої комісії із заявою про складення своїх повноважень.

На підставі вищезазначених заяв не пізніше третього дня після їх надходження, а поданих напередодні і в день голосування – негайно, Центральна виборча комісія приймає рішення про скасування реєстрації довіреної особи кандидата у депутати в одномандатному окрузі, копія якого невідкладно видається або надсилається кандидату в депутати. Посвідчення довіреної особи кандидата у депутати в одномандатному окрузі, повноваження якої припинено до закінчення виборчого процесу, негайно повертається до Центральної виборчої комісії.

На день проведення виборів 26 жовтня 2014 року повноваження довірених осіб виконували 5 343 виборці, в тому числі 2 320 від кандидатів, висунутих партіями, та 3 023 від кандидатів, які балотувалися шляхом самовисування. Відомості про кількість зареєстрованих Центральною виборчою комісією довірених осіб кандидатів у народні депутати України в одномандатних виборчих округах у межах регіонів України, в одномандатних виборчих округах та про реєстрацію та скасування реєстрації довірених осіб наведено в *Таблицях 9.5–9.7*.

Також у виборчому процесі можуть брати участь офіційні спостерігачі. Право здійснювати офіційне спостереження за ходом виборчого процесу у визначеному Законом порядку надано офіційним спостерігачам від:

- політичних партій, кандидати у депутати від яких зареєстровані у загальнодержавному окрузі;
- кандидатів у депутати в одномандатному окрузі;
- громадських організацій;
- іноземних держав, міжнародних організацій.

Порядок реалізації цього права врегульовано статтями 77–79 Закону.

Повноваження офіційних спостерігачів починаються з дня їх реєстрації відповідною виборчою комісією і припиняються після встановлення Центральною виборчою комісією результатів виборів народних депутатів України. Виборча комісія, яка зареєструвала офіційного спостерігача, може достроково припинити його повноваження у разі порушення ним Закону, про що приймається мотивоване рішення.

Офіційним спостерігачем від партії, кандидата у депутати чи громадської організації може бути виборець, крім члена виборчої комісії, посадової особи органів виконавчої влади або суду, правоохоронних органів, органів влади Автономної Республіки Крим чи органів місцевого самоврядування, військовослужбовця, особа, яка проходить альтернативну (невійськову) службу (частина перша статті 78 Закону).

Частиною двадцять другою статті 107 Закону передбачено, що громадська організація, до статутної діяльності якої належать питання виборчого процесу та спостереження за ним, зареєстрована в установленому законом порядку, не пізніш як за п'ятдесят днів до дня голосування може звернутися до Центральної виборчої комісії з клопотанням про дозвіл мати офіційних спостерігачів, зокрема під час позачергових виборів народних депутатів України. Згідно із частиною другою статті 78 Закону до клопотання, підписаного керівником громадської організації та засвідченого печаткою організації, додаються копія статуту громадської організації, засвідчена в нотаріальному порядку, а також копія свідоцтва про державну реєстрацію громадської організації, засвідчена в нотаріальному порядку.

Центральна виборча комісія не пізніш як на десятий день з дня отримання клопотання приймає рішення про надання дозволу громадській організації мати офіційних спостерігачів або про відмову в наданні такого дозволу, про що повідомляє громадську організацію наступного дня після дня прийняття відповідного рішення. Підставою для відмови може бути лише порушення громадською організацією вимог, передбачених частинами першою та другою статті 78 Закону. Копія рішення про надання дозволу громадській організації мати офіційних спостерігачів або про відмову в наданні такого дозволу видається представнику громадської організації не пізніш як наступного дня після дня прийняття такого рішення. Громадська організація має право оскаржити до суду рішення про відмову

в наданні їй дозволу мати офіційних спостерігачів.

Центральною виборчою комісією на позачергових виборах народних депутатів України 26 жовтня 2014 року було надано дозвіл мати офіційних спостерігачів 37 громадським організаціям (*Таблиця 9.8*).

На виконання припису, передбаченого частиною двадцять другою статті 107 Закону щодо невідкладної після завершення розгляду відповідних клопотань публікації переліку громадських організацій, яким надано дозвіл мати офіційних спостерігачів на виборах, Центральна виборча комісія здійснила таку публікацію у газетах «Голос України» та «Урядовий кур'єр» 12 вересня 2014 року (№ 174 та № 167 відповідно).

Офіційний спостерігач від партії, кандидата у депутати, громадської організації реєструється окружною виборчою комісією за поданням уповноваженої особи партії у відповідному одномандатному або загальнодержавному окрузі, кандидата у депутати в цьому одномандатному окрузі або керівника відповідної громадської організації. У поданні про реєстрацію офіційних спостерігачів зазначаються їх прізвища, імена, по батькові, громадянство, дата народження, місце проживання та адреса житла, місце роботи, посада (заняття), номери контактних телефонів. До подання додаються заяви про згоду цих осіб бути офіційними спостерігачами від відповідної партії, кандидата у депутати чи громадської організації та ксерокопії першої і другої сторінок паспорта громадянина України або ксерокопія тимчасового посвідчення громадянина України (для осіб, недавно прийнятих до громадянства України). До подання від громадської організації додається також копія рішення Центральної виборчої комісії про дозвіл мати офіційних спостерігачів під час виборів народних депутатів України. Подання про реєстрацію офіційного спостерігача за підписом уповноваженої особи партії, кандидата у депутати в одномандатному окрузі, керівника відповідної громадської організації вноситься до відповідної окружної виборчої комісії не пізніше як за п'ять днів до дня голосування.

Окружна виборча комісія здійснює реєстрацію офіційних спостерігачів у відповідному одномандатному окрузі не пізніше наступного дня після внесення подання та видає їм посвідчення за формою, встановленою Центральною виборчою комісією.

Після реєстрації офіційні спостерігачі від партій, які висунули кандидатів у депутати в загальнодержавному окрузі, кандидатів у депутати в одномандатних округах, та громадських організацій набувають статусу суб'єкта виборчого процесу.

Усього станом на день позачергових виборів народних депутатів України 26 жовтня 2014 року в 213 одномандатних округах та в закордонному виборчому окрузі було зареєстровано 385 482 офіційні спостерігачі, із них від партій – 222 683, від кандидатів – 127 154, від громадських організацій – 35 645 осіб (*Таблиці 9.9, 9.10*).

Згідно із Законом офіційний спостерігач від партії, кандидата у депутати, громадської організації має право:

- перебувати на виборчих дільницях під час голосування, спостерігати з будь-якої відстані за діями членів виборчої комісії, у тому числі під час видачі виборчих бюлетенів виборцям і підрахунку голосів, не заважаючи членам виборчої комісії фізично;
- робити фото- та кінозйомки, аудіо- та відеозаписи, не порушуючи при цьому таємниці голосування;
- бути присутнім при видачі виборчих бюлетенів членам дільничної виборчої комісії, у тому числі для організації голосування виборців за місцем перебування, та при проведенні такого голосування;
- бути присутнім з дотриманням вимог Закону на засіданнях дільничних та окружних виборчих комісій, з урахуванням вимог, встановлених частиною третьою статті 34 Закону, в тому числі під час підрахунку голосів виборців на виборчій дільниці та встановлення підсумків голосування;
- звертатися із заявою чи скаргою до відповідної виборчої комісії, інших державних органів чи до суду щодо усунення порушень Закону в разі їх виявлення;
- складати акт про виявлення порушення Закону, що підписується ним та не менш як двома виборцями, які засвідчують факт цього порушення, із зазначенням їх прізвищ, імен, по батькові, місця проживання та адреси житла, та подавати його до відповідної виборчої комісії чи до суду;
- вживати необхідних заходів у межах законодавства щодо припинення протиправних дій під час голосування та підрахунку голосів виборців на виборчій дільниці;
- отримувати копії протоколів про передачу виборчих бюлетенів, про підрахунок голосів і встановлення підсумків голосування та інших документів у випадках, передбачених Законом;
- реалізовувати інші права, передбачені Законом для офіційних спостерігачів.

Офіційний спостерігач від партії, кандидата у депутати, громадської організації не має права:

- безпідставно втручатися в роботу виборчої комісії, чинити дії, що порушують законний хід виборчого процесу або неправомірно заважають членам виборчої комісії здійснювати свої повноваження;
- заповнювати замість виборця (у тому числі і на його прохання) виборчий бюлетень;
- бути присутнім при заповненні виборцем виборчого бюлетеня у кабінеті (кімнаті) для таємного голосування або іншим чином порушувати таємницю голосування.

У разі порушення офіційним спостерігачем від партії, кандидата у депутати, громадської організації цих заборон відповідна виборча комісія робить йому попередження. У випадку повторного або грубого порушення виборча комісія може позбавити його права бути присутнім на своєму засіданні у порядку, встановленому частиною п'ятою статті 34 Закону. Таке рішення може бути оскаржене офіційним спостерігачем до суду.

Уповноважена особа партії, кандидат у депутати в одномандатному окрузі або керівник громадської організації має право відкликати офіційного спостерігача, звернувшись із письмовою заявою до відповідної окружної виборчої комісії про припинення його повноважень і подати документи для реєстрації офіційним спостерігачем іншої особи.

Офіційний спостерігач від партії, кандидата у депутати, громадської організації має право у будь-який час звернутися до окружної виборчої комісії із заявою про скасування своїх повноважень. На підставі такої заяви окружна виборча комісія приймає рішення про скасування реєстрації офіційного спостерігача, копія якого надається або надсилається відповідно уповноваженій особі партії або кандидату в депутати в одномандатному окрузі чи керівнику відповідної громадської організації.

За Законом Центральна виборча комісія реєструє офіційних спостерігачів від іноземних держав, міжнародних організацій на підставі пропозицій, поданих відповідними державами та організаціями безпосередньо або через Міністерство закордонних справ України не пізніше як за сім днів до дня голосування. Порядок реєстрації офіційних спостерігачів від іноземних держав та міжнародних організацій на виборах народних депутатів України визначено постановою Центральної виборчої комісії від 15 березня 2012 року № 49.

Офіційні спостерігачі від іноземних держав, міжнародних організацій здійснюють свої повноваження самостійно і незалежно на всій території України, а також на закордонних виборчих дільницях.

Станом на день проведення позачергових виборів до Верховної Ради України 26 жовтня 2014 року Комісія зареєструвала 2 017 офіційних спостерігачів від 20 міжнародних організацій та 304 особи від 21 іноземної держави (*Таблиця 9.11*).

Найчисленніші місії спостереження традиційно були сформовані Бюро демократичних інститутів та прав людини ОБСЄ (776 осіб), Європейською мережею організацій зі спостереження за виборами (ENEMO) (242 особи), Світовим Конгресом Українців (227 осіб) та Канадською місією спостереження за виборами (CANEOM), що діяла за дорученням уряду Канади (211 осіб). Серед іноземних держав Республіка Польща лідирувала за кількістю своїх спостерігачів (112 осіб).

Також за виборчим процесом спостерігали депутати та співробітники апаратів парламентських асамблей Ради Європи, Організації з безпеки та співробітництва в Європі, НАТО. Окремою делегацією спостерігачів був представлений Європейський парламент.

Указані місії склалися з довготермінових та короткотермінових спостерігачів. На перших покладалася обов'язок безпосередньої організації спостереження, вивчення особливостей підготовки виборів в Україні, ознайомлення з роботою Центральної виборчої комісії та дослідження передвиборної політичної ситуації. Короткотермінові – прибували до України зазвичай не більш як на тиждень з головною метою – ведення спостереження безпосередньо в день виборів та подальшого звітування про перебіг голосування на виборчих дільницях.

Додаткове експертне спостереження здійснювалося делегаціями центральних виборчих органів іноземних держав – членів Асоціації організаторів виборів країн Європи, які перебували в Україні на запрошення Центральної виборчої комісії.

СПИСОК**представників політичних партій у Центральній виборчій комісії з правом дорадчого голосу**

Станом на 26 жовтня 2014 року

Назва політичної партії	Дата і номер постанови Центральної виборчої комісії про реєстрацію представника	Прізвище, ім'я та по батькові представника
Комуністична партія України	12.09.2014 № 920	Герасименко Євгеній Станіславович
Політична партія «Громадянська позиція (Анатолій Гриценко)»	12.09.2014 № 921	Пукшин Ігор Геярович
Партія «ВІДРОДЖЕННЯ»	18.09.2014 № 985	Литвинчук Марина Юріївна
Політична партія Громадянський рух України	19.09.2014 № 1010	Войтович Іван Володимирович
Політична партія «Інтернет партія України»	19.09.2014 № 1011	Піддубний Максим Володимирович
Партія Сергія Тігіпка «Сильна Україна»	19.09.2014 № 1012	Бурдак Віталій Олександрович
Політична партія «НАРОДНИЙ ФРОНТ»	19.09.2014 № 1013	Ємець Леонід Олександрович
Політична партія Всеукраїнське об'єднання «Батьківщина»	19.09.2014 № 1014	Власенко Сергій Володимирович
Політична Партія «5.10»	19.09.2014 № 1015	Голдовський Андрій Григорович
Політична партія «Об'єднання «САМОПОМІЧ»	23.09.2014 № 1082	Томин Мар'яна Миколаївна
Ліберальна партія України	25.09.2014 № 1135	Гончаренко Тетяна Миколаївна
Політична партія «Опозиційний блок»	25.09.2014 № 1136	Мірошниченко Юрій Романович
Політична партія Всеукраїнське об'єднання «Свобода»	25.09.2014 № 1137	Бондарчук Олег Володимирович
ПАРТІЯ «БЛОК ПЕТРА ПОРОШЕНКА»	25.09.2014 № 1138	Князевич Руслан Петрович
Радикальна партія Олега Ляшка	25.09.2014 № 1139	Купрієнко Олег Васильович
Політична партія «Національна Демократична партія України»	25.09.2014 № 1140	Желудков Владислав Володимирович
Політична партія «Сила Людей»	25.09.2014 № 1141	Солонтай Олександр Гейзович
Політична партія «Сила і Честь»	25.09.2014 № 1142	Бевз Сергій Владиславович
ПОЛІТИЧНА ПАРТІЯ «ВСЕУКРАЇНСЬКЕ АГРАРНЕ ОБ'ЄДНАННЯ «ЗАСТУП»	25.09.2014 № 1143	Сул'дін Анатолій Петрович
ПОЛІТИЧНА ПАРТІЯ «БЛОК ЛІВИХ СИЛ УКРАЇНИ»	25.09.2014 № 1144	Ярмак Ольга Вікторівна

Продовження таблиці 9.1

Назва політичної партії	Дата і номер постанови Центральної виборчої комісії про реєстрацію представника	Прізвище, ім'я та по батькові представника
ПОЛІТИЧНА ПАРТІЯ «УКРАЇНА МАЙБУТНЬОГО»	25.09.2014 № 1146	Демченко Сергій Олексійович
Політична партія «Єдина Країна»	26.09.2014 № 1171	Семьоркіна Олена Миколаївна
Партія Зелених України	26.09.2014 № 1172	Ласкава Людмила Вікторівна
Політична партія «НОВА ПОЛІТИКА»	26.09.2014 № 1173	Янчук Олександр Сергійович
Партія «Солідарність жінок України»	26.09.2014 № 1174	Густіліна Олена Станіславівна
Політична партія «ПРАВИЙ СЕКТОР»	26.09.2014 № 1188	Живко Олена Олександрівна
Політична партія ВСЕУКРАЇНСЬКЕ ПОЛІТИЧНЕ ОБ'ЄДНАННЯ «УКРАЇНА – ЄДИНА КРАЇНА»	26.09.2014 № 1192	Новосельський Сергій Олександрович
Політична партія Конгрес Українських Націоналістів	26.09.2014 № 1214	Процев'ят Тарас Іванович
Українська партія «Зелена планета»	24.09.2014 № 1114	Карпеева Анастасія Миколаївна

Таблиця 9.2

ВІДОМОСТІ

щодо кількості зареєстрованих уповноважених осіб політичних партій
у загальнодержавному багатомандатному та одномандатних виборчих округах

Станом на 26 жовтня 2014 року

№ з/п	Назва політичної партії	Кількість уповноважених осіб у загальнодержавному багатомандатному виборчому окрузі	Кількість уповноважених осіб в одномандатних виборчих округах	Номер одномандатного виборчого округу, в якому зареєстровано уповноважених осіб політичної партії	Номер одномандатного виборчого округу, в якому не зареєстровано уповноважених осіб політичної партії
1	Комуністична партія України	5	281	11–103, 115–223	1–10, 104–114, 224, 225
2	Ліберальна партія України	3	3	142, 183	1–141, 143–182, 184–225
3	ПАРТІЯ «БЛОК ПЕТРА ПОРОШЕНКА»	5	422	11–112, 114–223	1–10, 113, 224, 225

РОЗДІЛ 9. ГАРАНТІЇ ДІЯЛЬНОСТІ У ВИБОРЧОМУ ПРОЦЕСІ

Продовження таблиці 9.2

№ з/п	Назва політичної партії	Кількість уповноважених осіб у загальнодержавному багатомандатному виборчому окрузі	Кількість уповноважених осіб в одномандатних виборчих округах	Номер одномандатного виборчого округу, в якому зареєстровано уповноважених осіб політичної партії	Номер одномандатного виборчого округу, в якому не зареєстровано уповноважених осіб політичної партії
4	Партія «ВІДРОДЖЕННЯ»		222	11–40, 62–65, 68–78, 80–95, 97–103, 118–122, 124–126, 133–158, 161–207, 209, 211, 212, 216–218, 221, 223	1–10, 41–61, 66, 67, 79, 96, 104–117, 123, 127–132, 159, 160, 208, 210, 213–215, 219, 220, 222, 224, 225
5	Партія Зелених України	2			1–225
6	Партія Сергія Тігіпка «Сильна Україна»	3	220	11–40, 46–50, 57–60, 62–103, 106, 107, 112–118, 121–125, 127–223	1–10, 41–45, 51–56, 61, 104, 105, 108–111, 119, 120, 126, 224, 225
7	Партія «Солідарність жінок України»		3	35, 178	1–34, 36–177, 179–225
8	ПОЛІТИЧНА ПАРТІЯ «БЛОК ЛІВИХ СИЛ УКРАЇНИ»		22	11–13, 15, 17–23, 47, 49, 60, 73, 100–102, 141	1–10, 14, 16, 24–46, 48, 50–59, 61–72, 74–99, 103–140, 142–225
9	ПОЛІТИЧНА ПАРТІЯ «ВСЕУКРАЇНСЬКЕ АГРАРНЕ ОБ'ЄДНАННЯ «ЗАСТУП»	5	344	11–40, 62–103, 115–223	1–10, 41–61, 104–114, 224, 225
10	Політична партія Всеукраїнське об'єднання «Батьківщина»	5	413	11–43, 45–48, 50–52, 54, 57–223	1–10, 44, 49, 53, 55, 56, 224, 225
11	Політична партія Всеукраїнське об'єднання «Свобода»	5	303	11–40, 48, 62–103, 106, 107, 112–200, 202–223	1–10, 41–47, 49–61, 104, 105, 108–111, 201, 224, 225
12	Політична партія ВСЕУКРАЇНСЬКЕ ПОЛІТИЧНЕ ОБ'ЄДНАННЯ «УКРАЇНА – ЄДИНА КРАЇНА»		1	220	1–219, 221–225
13	Політична партія «Громадянська позиція (Анатолій Гриценко)»	2	362	11–40, 62–103, 105, 106, 110, 112–223	1–10, 41–61, 104, 107–109, 111, 224, 225

Позачергові вибори до Верховної Ради України 2014 року

Продовження таблиці 9.2

№ з/п	Назва політичної партії	Кількість уповноважених осіб у загальнодержавному багатомандатному виборчому окрузі	Кількість уповноважених осіб в одномандатних виборчих округах	Номер одномандатного виборчого округу, в якому зареєстровано уповноважених осіб політичної партії	Номер одномандатного виборчого округу, в якому не зареєстровано уповноважених осіб політичної партії
14	Політична партія Громадянський рух України				1–225
15	Політична партія «Єдина Країна»	5	49	46–50, 57–60, 62, 106, 107, 112–118, 122, 144–152, 163, 168–174, 198, 211, 213–215, 217, 219, 221–223	1–45, 51–56, 61, 63–105, 108–111, 119–121, 123–143, 153–162, 164–167, 175–197, 199–210, 212, 216, 218, 220, 224, 225
16	Політична партія «Інтернет партія України»				1–225
17	Політична партія Конгрес Українських Націоналістів	5	10	66, 83–89, 217	1–65, 67–82, 90–216, 218–225
18	Політична партія «НАРОДНИЙ ФРОНТ»	5	383	11–40, 46–50, 57–60, 62–103, 106, 107, 112–223	1–10, 41–45, 51–56, 61, 104, 105, 108–111, 224, 225
19	Політична партія «Національна Демократична партія України»	2			1–225
20	Політична партія «НОВА ПОЛІТИКА»	5	143	11–23, 25–40, 62–67, 74–83, 87, 99–103, 106, 112, 127–130, 132, 133, 135–136, 138, 140, 141, 143–145, 147–149, 151–157, 163, 164, 166, 168–182, 187–192, 194–196, 198–200, 205–222	1–10, 24, 41–61, 68–73, 84–86, 88–98, 104, 105, 107–111, 113–126, 131, 134, 137, 139, 142, 146, 150, 158–162, 165, 167, 183–186, 193, 197, 201–204, 223–225
21	Політична партія «Об'єднання «САМОПОМІЧ»	5	255	11–34, 37–38, 40, 47, 50, 62–80, 83–103, 114–129, 133–183, 186–223	1–10, 35–36, 39, 41–46, 48, 49, 51–61, 81, 82, 104–113, 130–132, 184, 185, 224, 225
22	Політична партія «Опозиційний блок»	4	270	11–40, 46–50, 52, 57–60, 62–103, 106, 107, 112–223	1–10, 41–45, 51, 53–56, 61, 104, 105, 108–111, 224, 225

РОЗДІЛ 9. ГАРАНТІЇ ДІЯЛЬНОСТІ У ВИБОРЧОМУ ПРОЦЕСІ

Продовження таблиці 9.2

№ з/п	Назва політичної партії	Кількість уповноважених осіб у загальнодержавному багатомандатному виборчому окрузі	Кількість уповноважених осіб в одномандатних виборчих округах	Номер одномандатного виборчого округу, в якому зареєстровано уповноважених осіб політичної партії	Номер одномандатного виборчого округу, в якому не зареєстровано уповноважених осіб політичної партії
23	Політична партія «ПРАВИЙ СЕКТОР»	4	141	11–23, 39, 64, 74–89, 91–95, 97–98, 100, 102, 103, 115–126, 133–137, 139–163, 165, 166, 168–176, 182–189, 191–193, 201–204, 211–223	1–10, 24–38, 40–63, 65–73, 90, 96, 99, 101, 104–114, 127–132, 138, 164, 167, 177–181, 190, 194–200, 205–210, 224, 225
24	Політична партія «Сила і Честь»	5	22	168–174, 205–210, 221	1–167, 175–204, 211–220, 222–225
25	Політична партія «Сила Людей»	5	28	11–12, 14, 68, 71, 98, 115, 116, 118–119, 121, 123–125, 139, 141, 152, 211, 212, 220, 222–223	1–10, 13, 15–67, 69, 70, 72–97, 99–114, 117, 120, 122, 126–138, 140, 142–151, 153–210, 213–219, 221, 224, 225
26	ПОЛІТИЧНА ПАРТІЯ «УКРАЇНА МАЙБУТНЬОГО»	1	1	132	1–131, 133–225
27	Політична Партія «5.10»	5	61	62, 74–78, 80, 83, 88, 93–96, 128, 133–136, 138, 140, 152, 157, 161, 162, 169, 170, 181, 187–190, 193, 201, 211, 212, 214, 215, 218, 219, 223	1–61, 63–73, 79, 81, 82, 84–87, 89–92, 97–127, 129–132, 137, 139, 141–151, 153–156, 158–160, 163–168, 171–180, 182–186, 191, 192, 194–200, 202–210, 213, 216, 217, 220–222, 224, 225
28	Радикальна партія Олега Ляшка	5	386	11–40, 46–50, 52, 57–60, 62–103, 105–107, 112–223	1–10, 41–45, 51, 53–56, 61, 104, 108–111, 224, 225
29	Українська партія «Зелена планета»	5	142	11–12, 19–23, 26–28, 31, 34, 36, 37, 39–50, 62, 63, 68, 69, 71, 73–75, 80, 83–99, 101–113, 115, 116, 118–124, 127–132, 144–148, 150, 151, 158, 160–162, 164, 166, 168–176, 180, 187–189, 192, 194–219	1–10, 13–18, 24, 25, 29–30, 32, 33, 35, 38, 51–61, 64–67, 70, 72, 76–79, 81–82, 100, 114, 117, 125, 126, 133–143, 149, 152–157, 159, 163, 165, 167, 177–179, 181–186, 190, 191, 193, 220–225

Таблиця 9.3

ВІДОМОСТІ
про кількість зареєстрованих Центральною виборчою комісією уповноважених осіб політичних партій
в одномандатних виборчих округах у межах регіонів України

Станом на 26 жовтня 2014 року

№ з/п	Назва політичної партії	Кількість округів	Усього зареєстровано уповноважених осіб	Кількість зареєстрованих уповноважених осіб політичних партій по регіонах України:																													
				Вінницька область	Волинська область	Дніпропетровська область	Донецька область	Житомирська область	Закарпатська область	Запорізька область	Івано-Франківська область	Київська область	Кіровоградська область	Луганська область	Львівська область	Миколаївська область	Одеська область	Полтавська область	Рівненська область	Сумська область	Тернопільська область	Харківська область	Херсонська область	Хмельницька область	Черкаська область	Чернівецька область	Чернігівська область	м. Київ					
1	Комуністична партія України		281	8	16	10	23	42	21	6	6	9	7	9	5	11	0	14	12	6	11	8	5	5	6	5	6	5	7	7	4	6	13
2	Ліберальна партія України		3	0	0	0	0	0	0	0	0	0	0	0	0	0	0	0	0	0	0	0	0	0	0	0	0	0	0	0	0	0	0
3	ПАРТІЯ «БЛОК ПЕТРА ПОРОШЕНКА»		422	16	10	34	42	42	12	12	18	14	18	18	10	20	24	24	12	12	22	16	10	12	10	12	10	27	10	14	14	12	25
4	Партія «ВІДРОДЖЕННЯ»		222	16	9	17	0	7	12	11	7	12	8	0	8	0	8	0	0	0	18	15	5	4	7	26	5	13	7	4	4	7	
5	Партія Зелених України		0	0	0	0	0	0	0	0	0	0	0	0	0	0	0	0	0	0	0	0	0	0	0	0	0	0	0	0	0	0	0
6	Партія Сергія Тігіпка «Сильна Україна»		220	8	10	26	11	7	6	9	14	9	5	5	9	6	11	8	5	7	11	8	5	7	5	14	6	7	7	4	6	15	
7	Партія «Солідарність жінок України»		3	0	0	2	0	0	0	0	0	0	0	0	0	0	0	0	0	0	0	0	0	0	0	0	0	0	0	0	0	0	0
8	ПОЛІТИЧНА ПАРТІЯ «БЛОК ЛІВІХ СИЛ УКРАЇНИ»		22	7	5	0	3	0	1	0	0	0	5	0	0	0	0	0	0	0	1	0	0	0	0	0	0	0	0	0	0	0	0

РОЗДІЛ 9. ГАРАНТІЇ ДІЯЛЬНОСТІ У ВИБОРЧОМУ ПРОЦЕСІ

Продовження таблиці 9.3

№ з/п	Назва політичної партії	Кількість зареєстрованих уповноважених осіб політичних партій по регіонах України:													Усього зареєстровано уповноважених осіб												
		Вінницька область	Волинська область	Дніпропетровська область	Донецька область	Житомирська область	Закарпатська область	Запорізька область	Івано-Франківська область	Київська область	Кіровоградська область	Луганська область	Львівська область	Миколаївська область		Одеська область	Полтавська область	Рівненська область	Сумська область	Тернопільська область	Харківська область	Херсонська область	Хмельницька область	Черкаська область	Чернівецька область	Чернітвська область	м. Київ
	Кількість округів	8	5	17	21	6	9	7	9	5	11	12	6	11	8	5	6	5	5	14	5	7	7	4	6	13	
9	ПОЛІТИЧНА ПАРТІЯ «ВСЕУКРАЇНСЬКЕ АГРАРНЕ ОБ'ЄДНАННЯ «ЗАСТУП»	13	10	34	0	12	6	18	13	15	0	24	12	22	16	10	12	10	28	10	14	14	8	14	12	21	
10	Політична партія Всеукраїнське об'єднання «Батьківщина»	16	10	34	29	12	12	18	14	18	22	24	12	22	16	10	12	10	28	10	14	14	8	14	12	26	
11	Політична партія Всеукраїнське об'єднання «Свобода»	14	10	27	1	12	8	12	9	18	7	24	6	20	14	10	6	6	28	5	9	9	6	8	7	26	
12	Політична партія ВСЕУКРАЇНСЬКЕ ПОЛІТИЧНЕ ОБ'ЄДНАННЯ «УКРАЇНА – ЄДИНА КРАЇНА»	0	0	0	0	0	0	0	0	0	0	0	0	0	0	0	0	0	0	0	0	0	0	0	0	1	
13	Політична партія «Громадянська позиція (Анатолій Гриценко)»	15	10	34	0	11	12	18	14	18	6	24	12	22	16	10	12	10	25	10	13	13	8	14	12	26	
14	Політична партія «Єдина Країна»	0	0	0	9	1	0	0	0	0	5	6	0	0	8	2	0	1	7	0	0	0	0	0	0	9	
15	Політична партія Конгрес Українських Націоналістів	0	0	0	0	2	0	0	7	0	0	0	0	0	0	0	0	0	0	0	0	0	0	0	0	1	
16	Політична партія «НАРОДНИЙ ФРОНТ»	15	10	34	14	12	12	18	14	18	8	24	12	22	16	10	12	10	28	10	14	14	8	14	12	26	

Позачергові вибори до Верховної Ради України 2014 року

Продовження таблиці 9.3

№ з/п	Назва політичної партії	Кількість зареєстрованих уповноважених осіб політичних партій по регіонах України:																												
		Вінницька область	Волинська область	Львівська область	Тернопільська область	Хмельницька область	Черкаська область	Чернівецька область	Чернігівська область	м. Київ	13	12	13	13	13	13	13	13	13	13	13	13	13	13	13	13				
	Кількість округів	8	5	17	21	6	9	6	9	7	9	5	11	12	6	11	8	5	6	9	5	7	4	6	7	4	6	13	300	
17	Політична партія «Національна Демократична партія України»	0	0	0	0	0	0	0	0	0	0	0	0	0	0	0	0	0	0	0	0	0	0	0	0	0	0	0	0	0
18	Політична партія «НОВА ПОЛІТИКА»	8	5	18	0	10	13	0	13	4	0	7	2	0	6	7	6	5	1	14	1	6	7	0	8	12	13	13	13	13
19	Політична партія «Об'єднання «САМОПОМІЧ»	12	9	25	4	12	14	10	16	5	1	12	3	14	9	5	12	10	18	18	6	10	10	5	8	13	13	13	13	13
20	Політична партія «Опозиційний блок»	8	5	34	16	8	18	7	9	6	6	6	12	21	8	9	12	10	16	16	10	12	7	4	6	13	13	13	13	13
21	Політична партія «ПРАВІЙ СЕКТОР»	8	5	1	0	1	12	10	3	0	17	0	11	8	5	7	3	9	5	6	0	6	0	5	0	13	13	13	13	13
22	Політична партія «Сила і Честь»	0	0	0	0	0	0	0	0	0	0	0	0	0	0	0	0	0	0	0	0	0	0	0	0	2	2	2	2	2
23	Політична партія «Сила Людей»	4	0	0	0	0	0	0	1	0	11	0	3	0	1	0	0	0	0	0	0	0	0	0	0	5	5	5	5	5
24	ПОЛІТИЧНА ПАРТІЯ «УКРАЇНА МАЙБУТНЬОГО»	0	0	0	0	0	0	0	0	0	0	0	0	0	1	0	0	0	0	0	0	0	0	0	0	0	0	0	0	0
25	Політична Партія «5.10»	0	0	0	0	2	10	2	7	0	0	0	0	11	0	1	6	0	3	0	8	0	1	0	0	9	9	9	9	9
26	Радикальна партія Олега Ляшка	15	10	34	20	12	13	14	18	10	12	10	24	21	16	10	12	10	28	10	14	14	8	12	26	26	26	26	26	26
27	Українська партія «Зелена планета»	2	5	9	10	2	3	7	11	4	10	9	9	7	0	7	0	2	10	0	4	10	4	6	9	9	9	9	9	9
	Усього	4487	143	255	270	141	22	28	1	61	386	142																		

ВІДОМОСТІ
щодо скасування реєстрації уповноважених осіб політичних партій
у загальнодержавному та одномандатних виборчих округах

Станом на 26 жовтня 2014 року

Назва політичної партії	Кількість уповноважених осіб політичної партії, реєстрацію яких скасовано		Номер одномандатного виборчого округу, в якому скасовано реєстрацію уповноважених осіб політичної партії
	у загальнодержавному багатомандатному виборчому окрузі	в одномандатних виборчих округах	
Комуністична партія України		8	48, 59, 182, 186
Ліберальна партія України			
ПАРТІЯ «БЛОК ПЕТРА ПОРОШЕНКА»		27	11, 14, 23, 27, 30, 45, 92, 95, 96, 102, 108, 112, 115, 129, 132, 138, 143, 179, 187, 192, 214
Партія «ВІДРОДЖЕННЯ»		1	
Партія Зелених України			
Партія Сергія Тігіпка «Сильна Україна»		12	94, 98, 99, 119, 120, 126, 138, 139, 202, 209
Партія «Солідарність жінок України»			
ПОЛІТИЧНА ПАРТІЯ «БЛОК ЛІВИХ СИЛ УКРАЇНИ»			
ПОЛІТИЧНА ПАРТІЯ «ВСЕУКРАЇНСЬКЕ АГРАРНЕ ОБ'ЄДНАННЯ «ЗАСТУП»		12	83-89, 158, 161, 206
Політична партія Всеукраїнське об'єднання «Батьківщина»		24	24, 26, 38, 43, 58, 66, 96, 98, 112, 141, 162, 171, 179, 202, 211, 221
Політична партія Всеукраїнське об'єднання «Свобода»		3	139, 215
Політична партія ВСЕУКРАЇНСЬКЕ ПОЛІТИЧНЕ ОБ'ЄДНАННЯ «УКРАЇНА – ЄДИНА КРАЇНА»			
Політична партія «Громадянська позиція (Анатолій Гриценко)»		45	14, 16, 17, 24, 30, 68, 70, 73-76, 79, 100, 113, 133, 135, 141, 171, 173, 184, 198, 206, 211, 216, 220, 222, 223

Позачергові вибори до Верховної Ради України 2014 року

Продовження таблиці 9.4

Назва політичної партії	Кількість уповноважених осіб політичної партії, реєстрацію яких скасовано		Номер одномандатного виборчого округу, в якому скасовано реєстрацію уповноважених осіб політичної партії
	у загальнодержавному багатомандатному виборчому окрузі	в одномандатних виборчих округах	
Політична партія Громадянський рух України			
Політична партія «Єдина Країна»		1	
Політична партія «Інтернет партія України»			
Політична партія Конгрес Українських Націоналістів			
Політична партія «НАРОДНИЙ ФРОНТ»		8	35, 68, 78, 93, 158, 216
Політична партія «Національна Демократична партія України»			
Політична партія «НОВА ПОЛІТИКА»		6	40
Політична партія «Об'єднання «САМОПОМІЧ»		15	62, 92, 102, 168-174, 176, 188
Політична партія «Опозиційний блок»		8	59, 73, 92, 137, 194, 199, 200
Політична партія «ПРАВИЙ СЕКТОР»			
Політична партія «Сила і Честь»		1	
Політична партія «Сила Людей»			
ПОЛІТИЧНА ПАРТІЯ «УКРАЇНА МАЙБУТНЬОГО»			
Політична Партія «5.10»		2	
Радикальна партія Олега Ляшка		27	11, 13, 17, 26, 34, 38, 39, 70, 86, 90, 95, 101, 113, 143, 150, 164, 179, 185, 186, 214, 222
Українська партія «Зелена планета»		35	24, 25, 29, 30, 32, 33, 35, 38, 76-79, 81, 82, 92, 95, 100, 171, 177-180, 190, 193
Усього	0	235	

ВІДОМОСТІ
про кількість зареєстрованих Центральною виборчою комісією
довіrenих осіб кандидатів у народні депутати України в одномандатних
виборчих округах у межах регіонів України

Станом на 26 жовтня 2014 року

Назва регіону	Кількість одномандатних виборчих округів	Кількість зареєстрованих довіrenих осіб		
		усього	у тому числі від кандидатів у народні депутати України, висунутих	
			політичними партіями	шляхом самовисування
Вінницька область	8	215	91	124
Волинська область	5	135	67	68
Дніпропетровська область	17	425	201	224
Донецька область	21	330	70	260
Житомирська область	6	171	73	98
Закарпатська область	6	103	43	60
Запорізька область	9	245	93	152
Івано-Франківська область	7	168	73	95
Київська область	9	398	172	226
Кіровоградська область	5	161	64	97
Луганська область	11	211	23	188
Львівська область	12	263	135	128
Миколаївська область	6	143	75	68
Одеська область	11	291	124	167
Полтавська область	8	196	99	97
Рівненська область	5	135	82	53
Сумська область	6	164	77	87
Тернопільська область	5	98	51	47
Харківська область	14	383	168	215
Херсонська область	5	127	62	65
Хмельницька область	7	166	54	112
Черкаська область	7	171	89	82
Чернівецька область	4	100	72	28
Чернігівська область	6	138	61	77
м. Київ	13	406	201	205
Усього	213	5 343	2 320	3 023

ВІДОМОСТІ
про кількість зареєстрованих Центральною виборчою комісією довірених осіб
кандидатів у народні депутати України в одномандатних виборчих округах

Станом на 26 жовтня 2014 року

Назва регіону	Номер одноман- датного виборчого округу	Кількість зареєстрованих довірених осіб		
		усього	у тому числі від кандидатів у народні депутати України, висунутих	
			політичними партіями	шляхом самовисування
Вінницька область	11	41	14	27
	12	22	13	9
	13	20	5	15
	14	33	13	20
	15	25	15	10
	16	31	7	24
	17	21	11	10
	18	22	13	9
Усього	ОВО – 8	215	91	124
Волинська область	19	30	12	18
	20	30	14	16
	21	19	13	6
	22	34	18	16
	23	22	10	12
Усього	ОВО – 5	135	67	68
Дніпропетровська область	24	19	10	9
	25	35	17	18
	26	24	21	3
	27	14	4	10
	28	21	14	7
	29	23	15	8
	30	22	11	11
	31	20	6	14
	32	30	8	22
	33	47	14	33
	34	17	13	4
	35	37	11	26
36	21	5	16	
37	21	10	11	
38	21	9	12	
39	22	12	10	

РОЗДІЛ 9. ГАРАНТІЇ ДІЯЛЬНОСТІ У ВИБОРЧОМУ ПРОЦЕСІ

Продовження таблиці 9.6

Назва регіону	Номер одноман- датного виборчого округу	Кількість зареєстрованих довірених осіб		
		усього	у тому числі від кандидатів у народні депутати України, висунутих	
			політичними партиями	шляхом самовисування
	40	31	21	10
Усього	ОВО – 17	425	201	224
Донецька область	41	16	0	16
	42	2	2	0
	43	14	3	11
	44	0	0	0
	45	7	2	5
	46	15	1	14
	47	43	9	34
	48	48	7	41
	49	28	7	21
	50	18	10	8
	51	12	2	10
	52	28	3	25
	53	7	0	7
	54	3	0	3
	55	2	0	2
	56	0	0	0
	57	13	7	6
	58	18	5	13
	59	36	6	30
	60	12	4	8
	61	8	2	6
Усього	ОВО – 21	330	70	260
Житомирська область	62	42	25	17
	63	18	10	8
	64	16	3	13
	65	23	9	14
	66	55	19	36
	67	17	7	10
Усього	ОВО – 6	171	73	98
Закарпатська область	68	30	11	19
	69	13	8	5
	70	15	4	11
	71	9	5	4

Позачергові вибори до Верховної Ради України 2014 року

Продовження таблиці 9.6

Назва регіону	Номер одноман- датного виборчого округу	Кількість зареєстрованих довірених осіб		
		усього	у тому числі від кандидатів у народні депутати України, висунутих	
			політичними партіями	шляхом самовисування
	72	18	6	12
	73	18	9	9
Усього	ОВО – 6	103	43	60
Запорізька область	74	28	16	12
	75	32	12	20
	76	38	13	25
	77	11	8	3
	78	15	3	12
	79	48	9	39
	80	21	9	12
	81	29	13	16
	82	23	10	13
Усього	ОВО – 9	245	93	152
Івано-Франківська область	83	24	9	15
	84	27	15	12
	85	14	7	7
	86	34	15	19
	87	11	11	0
	88	32	8	24
	89	26	8	18
Усього	ОВО – 7	168	73	95
Київська область	90	29	11	18
	91	28	22	6
	92	45	14	31
	93	61	13	48
	94	36	19	17
	95	72	28	44
	96	63	24	39
	97	40	25	15
	98	24	16	8
Усього	ОВО – 9	398	172	226
Кіровоградська область	99	24	11	13
	100	32	11	21
	101	37	14	23
	102	42	16	26
	103	26	12	14
Усього	ОВО – 5	161	64	97

РОЗДІЛ 9. ГАРАНТІЇ ДІЯЛЬНОСТІ У ВИБОРЧОМУ ПРОЦЕСІ

Продовження таблиці 9.6

Назва регіону	Номер одноман- датного виборчого округу	Кількість зареєстрованих довірених осіб		
		усього	у тому числі від кандидатів у народні депутати України, висунутих	
			політичними партиями	шляхом самовисування
Луганська область	104	3	0	3
	105	4	0	4
	106	46	6	40
	107	45	3	42
	108	0	0	0
	109	0	0	0
	110	0	0	0
	111	0	0	0
	112	56	4	52
	113	27	7	20
	114	30	3	27
Усього	ОВО – 11	211	23	188
Львівська область	115	18	10	8
	116	35	16	19
	117	27	15	12
	118	20	6	14
	119	17	14	3
	120	10	10	0
	121	26	12	14
	122	25	10	15
	123	17	9	8
	124	30	11	19
	125	19	9	10
	126	19	13	6
Усього	ОВО – 12	263	135	128
Миколаївська область	127	30	17	13
	128	15	10	5
	129	30	11	19
	130	21	6	15
	131	25	16	9
	132	22	15	7
Усього	ОВО – 6	143	75	68
Одеська область	133	30	14	16
	134	20	18	2
	135	21	9	12
	136	33	13	20

Позачергові вибори до Верховної Ради України 2014 року

Продовження таблиці 9.6

Назва регіону	Номер одноман- датного виборчого округу	Кількість зареєстрованих довірених осіб		
		усього	у тому числі від кандидатів у народні депутати України, висунутих	
			політичними партиями	шляхом самовисування
	137	24	9	15
	138	28	11	17
	139	14	6	8
	140	38	21	17
	141	39	9	30
	142	13	6	7
	143	31	8	23
Усього	ОВО – 11	291	124	167
Полтавська область	144	28	20	8
	145	25	15	10
	146	40	12	28
	147	24	7	17
	148	22	9	13
	149	26	19	7
	150	9	4	5
	151	22	13	9
Усього	ОВО – 8	196	99	97
Рівненська область	152	33	17	16
	153	16	15	1
	154	26	18	8
	155	35	17	18
	156	25	15	10
Усього	ОВО – 5	135	82	53
Сумська область	157	35	14	21
	158	30	11	19
	159	14	9	5
	160	21	9	12
	161	34	18	16
	162	30	16	14
Усього	ОВО – 6	164	77	87
Тернопільська область	163	20	12	8
	164	24	8	16
	165	17	7	10
	166	19	10	9

РОЗДІЛ 9. ГАРАНТІЇ ДІЯЛЬНОСТІ У ВИБОРЧОМУ ПРОЦЕСІ

Продовження таблиці 9.6

Назва регіону	Номер одноман- датного виборчого округу	Кількість зареєстрованих довірених осіб		
		усього	у тому числі від кандидатів у народні депутати України, висунутих	
			політичними партиями	шляхом самовисування
	167	18	14	4
Усього	ОВО – 5	98	51	47
Харківська область	168	48	18	30
	169	34	8	26
	170	22	15	7
	171	24	11	13
	172	16	7	9
	173	27	10	17
	174	14	8	6
	175	35	12	23
	176	22	8	14
	177	21	10	11
	178	23	13	10
	179	35	16	19
	180	31	15	16
	181	31	17	14
Усього	ОВО – 14	383	168	215
Херсонська область	182	33	16	17
	183	32	11	21
	184	21	13	8
	185	22	13	9
	186	19	9	10
Усього	ОВО – 5	127	62	65
Хмельницька область	187	23	4	19
	188	32	9	23
	189	30	8	22
	190	15	9	6
	191	33	13	20
	192	13	3	10
	193	20	8	12
Усього	ОВО – 7	166	54	112
Черкаська область	194	22	18	4
	195	23	14	9
	196	21	12	9

Позачергові вибори до Верховної Ради України 2014 року

Продовження таблиці 9.6

Назва регіону	Номер одноман- датного виборчого округу	Кількість зареєстрованих довірених осіб		
		усього	у тому числі від кандидатів у народні депутати України, висунутих	
			політичними партиями	шляхом самовисування
	197	25	10	15
	198	30	14	16
	199	22	13	9
	200	28	8	20
Усього	ОВО – 7	171	89	82
Чернівецька область	201	18	14	4
	202	29	17	12
	203	26	20	6
	204	27	21	6
Усього	ОВО – 4	100	72	28
Чернігівська область	205	24	15	9
	206	20	8	12
	207	26	11	15
	208	19	8	11
	209	24	9	15
	210	25	10	15
Усього	ОВО – 6	138	61	77
м. Київ	211	23	17	6
	212	38	20	18
	213	28	18	10
	214	26	11	15
	215	41	13	28
	216	21	12	9
	217	34	15	19
	218	22	9	13
	219	22	15	7
	220	36	20	16
	221	32	20	12
	222	25	14	11
	223	58	17	41
Усього	ОВО – 13	406	201	205
Разом	ОВО – 225	5 343	2 320	3 023

Таблиця 9.7

ВІДОМОСТІ

про реєстрацію та скасування реєстрації довірених осіб кандидатів у народні депутати України в одномандатних виборчих округах
Станом на 26 жовтня 2014 року

Назва регіону	Номер одномандатного виборчого округу	Загальна кількість зареєстрованих кандидатів у народні депутати України	Кількість кандидатів у народні депутати України, реєстрацію яких скасовано	Кількість кандидатів у народні депутати України станом на день виборів 26 жовтня 2014 року	Загальна кількість зареєстрованих осіб кандидатів у народні депутати України	Кількість довірених осіб, повноваження у яких припинено у зв'язку із скасуванням реєстрації кандидатів у народні депутати України	Кількість довірених осіб, реєстрацію яких скасовано на підставі особистої заяви чи відкликання суб'єктом подання до дня виборів	Кількість довірених осіб станом на день виборів 26 жовтня 2014 року		
Вінницька область	11	19	1	18	42		1	41		
	12	13	0	13	22			22		
	13	9	0	9	22		2	20		
	14	18	1	17	34		1	33		
	15	14	1	13	26	1		25		
	16	24	0	24	31			31		
	17	10	1	9	22	1		21		
	18	11	1	10	22			22		
	Усього	ОВО – 8	118	5	113	221	2	4	215	
	Волинська область	19	14	1	13	30			30	
		20	12	0	12	30			30	
		21	8	0	8	20		1	19	
		22	17	2	15	37	2	1	34	
		23	12	0	12	22			22	
		Усього	ОВО – 5	63	3	60	139	2	2	135
		Дніпропетровська область	24	13	3	10	25	6		19
	25		14	1	13	37	2		35	
	26		12	0	12	25		1	24	
27	10		3	7	19	5		14		
28	13		2	11	21			21		

Позачергові вибори до Верховної Ради України 2014 року

Продовження таблиці 9.7

Назва регіону	Номер одномандатного виборчого округу	Загальна кількість зареєстрованих кандидатів у народні депутати України	Кількість кандидатів у народні депутати України, реєстрацію яких скасовано	Кількість кандидатів у народні депутати України станом на день виборів 26 жовтня 2014 року	Загальна кількість зареєстрованих кандидатів у народні депутати України	Кількість довірених осіб, повноваження яких припинено у зв'язку із скасуванням реєстрації кандидатів у народні депутати України	Кількість довірених осіб, реєстрацію яких скасовано на підставі особистої заяви чи відкликано суб'єктом подання до дня виборів	Кількість довірених осіб станом на день виборів 26 жовтня 2014 року
	29	11	1	10	23			23
	30	14	2	12	24	1	1	22
	31	15	4	11	21	1		20
	32	18	5	13	36	5	1	30
	33	21	4	17	50	1	2	47
	34	9	0	9	17			17
	35	20	2	18	37			37
	36	15	3	12	25	4		21
	37	23	3	20	23		2	21
	38	13	4	9	24	3		21
	39	16	2	14	22			22
	40	14	0	14	31			31
Усього	ОВО – 17	251	39	212	460	28	7	425
Донецька область	41	10	0	10	16			16
	42	9	0	9	2			2
	43	8	0	8	14			14
	44	7	0	7	0			0
	45	11	0	11	7			7
	46	10	1	9	17		2	15
	47	31	0	31	43			43
	48	25	0	25	49		1	48
	49	19	3	16	31	3		28

РОЗДІЛ 9. ГАРАНТІЇ ДІЯЛЬНОСТІ У ВИБОРЧОМУ ПРОЦЕСІ

Продовження таблиці 9.7

Назва регіону	Номер однома- натного виборчого округу	Загальна кількість зарєстро- ваних кандидатів у народні депутати України	Кількість кандидатів у народні депутати України, реєстрацію яких скасовано	Кількість кандидатів у народні депутати України станом на день виборів 26 жовтня 2014 року	Загальна кількість зарєстро- ваних довірених осіб кандидатів у народні депутати України	Кількість довірених осіб, повноваження яких припинено у зв'язку із скасу- ванням реєстрації кандидатів у народні депутати України	Кількість довірених осіб, реєстрацію яких скасовано на підставі особистої заяви чи відкликання суб'єктом подання до дня виборів	Кількість довірених осіб станом на день виборів 26 жовтня 2014 року
	50	17	1	16	20	2		18
	51	15	0	15	12			12
	52	23	0	23	28			28
	53	7	0	7	7			7
	54	9	0	9	3			3
	55	5	0	5	2			2
	56	9	0	9	0			0
	57	14	0	14	13			13
	58	17	2	15	21	3		18
	59	26	1	25	37		1	36
	60	16	0	16	12			12
	61	14	0	14	8			8
Усього	ОВО – 21	302	8	294	342	8	4	330
Житомирська область	62	25	1	24	42			42
	63	10	1	9	21	3		18
	64	15	1	14	20	3	1	16
	65	11	0	11	23			23
	66	32	2	30	58	2	1	55
	67	11	1	10	17			17
Усього	ОВО – 6	104	6	98	181	8	2	171
Закарпатська область	68	27	6	21	37	7		30
	69	9	2	7	15	1	1	13

Позачергові вибори до Верховної Ради України 2014 року

Продовження таблиці 9.7

Назва регіону	Номер однома- натного виборчого округу	Загальна кількість заресстро- ваних кандидатів у народні депутати України	Кількість кандидатів у народні депутати України, реєстрацію яких скасовано	Кількість кандидатів у народні депутати України станом на день виборів 26 жовтня 2014 року	Загальна кількість заресстро- ваних довірених осіб кандидатів у народні депутати України	Кількість довірених осіб, повноваження яких припинено у зв'язку із скасу- ванням реєстрації кандидатів у народні депутати України	Кількість довірених осіб, реєстрацію яких скасовано на підставі особистої заяви чи відкликано суб'єктом подання до дня виборів	Кількість довірених осіб станом на день виборів 26 жовтня 2014 року
	70	9	0	9	15			15
	71	10	1	9	11	2		9
	72	12	3	9	21	3		18
	73	8	0	8	18			18
Усього	ОВО – 6	75	12	63	117	13	1	103
Запорізька область	74	14	1	13	31	3		28
	75	19	2	17	35	3		32
	76	18	1	17	38			38
	77	6	0	6	11			11
	78	11	0	11	15			15
	79	23	0	23	48			48
	80	15	1	14	21			21
	81	17	1	16	30		1	29
	82	13	3	10	26	3		23
Усього	ОВО – 9	136	9	127	255	9	1	245
Івано-Франківська область	83	13	2	11	29	5		24
	84	13	0	13	27			27
	85	8	0	8	14			14
	86	21	0	21	34			34
	87	16	0	16	11			11
	88	18	2	16	32			32
	89	12	1	11	29	3		26

РОЗДІЛ 9. ГАРАНТІ ДІЯЛЬНОСТІ У ВИБОРЧОМУ ПРОЦЕСІ

Продовження таблиці 9.7

Назва регіону	Номер одно- мандатного виборчого округу	Загальна кількість зареєстро- ваних кандидатів у народні депутати України	Кількість кандидатів у народні депутати України, реєстрацію яких скасовано	Кількість кандидатів у народні депутати України станом на день виборів 26 жовтня 2014 року	Загальна кількість зареєстро- ваних довірених осіб кандидатів у народні депутати України	Кількість довірених осіб, повноваження у яких припинено у зв'язку із скасу- ванням реєстрації кандидатів у народні депутати України	Кількість довірених осіб, реєстрацію яких скасовано на підставі особистої заяви чи відкликання суб'єктом подання до дня виборів	Кількість довірених осіб станом на день виборів 26 жовтня 2014 року
Усього	ОВО – 7	101	5	96	176	8		168
Київська область	90	26	0	26	29			29
	91	20	1	19	28			28
	92	30	1	29	47	1	1	45
	93	36	1	35	66	1	4	61
	94	22	2	20	40	4		36
	95	30	0	30	74		2	72
	96	50	12	38	77	9	5	63
	97	34	1	33	42	2		40
	98	20	1	19	27	3		24
Усього	ОВО – 9	268	19	249	430	20	12	398
Кіровоградська область	99	14	1	13	25		1	24
	100	17	0	17	32			32
	101	16	1	15	41	3	1	37
	102	24	0	24	44		2	42
	103	11	0	11	26			26
Усього	ОВО – 5	82	2	80	168	3	4	161
Луганська область	104	11	1	10	6	3		3
	105	10	1	9	4			4
	106	41	1	40	47		1	46
	107	40	0	40	45			45
	108	8	0	8	0			0

Позачергові вибори до Верховної Ради України 2014 року

Продовження таблиці 9.7

Назва регіону	Номер одноман- датного виборчого округу	Загальна кількість заресстро- ваних кандидатів у народні депутати України	Кількість кандидатів у народні депутати України, реєстрацію яких скасовано	Кількість кандидатів у народні депутати України станом на день виборів 26 жовтня 2014 року	Загальна кількість заресстро- ваних довірених осіб кандидатів у народні депутати України	Кількість довірених осіб, повноваження яких припинено у зв'язку із скасу- ванням реєстрації кандидатів у народні депутати України	Кількість довірених осіб, реєстрацію яких скасовано на підставі особистої заяви чи відкликано суб'єктом подання до дня виборів	Кількість довірених осіб станом на день виборів 26 жовтня 2014 року
	109	4	2	2	0			0
	110	7	1	6	0			0
	111	5	1	4	0			0
	112	43	0	43	56			56
	113	14	0	14	29		2	27
	114	42	1	41	32		2	30
Усього	ОВО – 11	225	8	217	219	3	5	211
Львівська область	115	9	0	9	19		1	18
	116	16	0	16	35			35
	117	13	1	12	32	3	2	27
	118	12	1	11	24	3	1	20
	119	10	3	7	17			17
	120	10	0	10	10			10
	121	12	0	12	27		1	26
	122	13	2	11	29	3	1	25
	123	9	2	7	21	3	1	17
	124	16	0	16	30			30
	125	10	0	10	19			19
	126	10	0	10	19			19
Усього	ОВО – 12	140	9	131	282	12	7	263
Миколаївська область	127	17	1	16	33	3		30
	128	10	1	9	16		1	15

РОЗДІЛ 9. ГАРАНТІЇ ДІЯЛЬНОСТІ У ВИБОРЧОМУ ПРОЦЕСІ

Продовження таблиці 9.7

Назва регіону	Номер однома- натного виборчого округу	Загальна кількість зареєстро- ваних кандидатів у народні депутати України	Кількість кандидатів у народні депутати України, реєстрацію яких скасовано	Кількість кандидатів у народні депутати України станом на день виборів 26 жовтня 2014 року	Загальна кількість зареєстро- ваних довірених осіб кандидатів у народні депутати України	Кількість довірених осіб, повноваження у яких припинено у зв'язку із скасу- ванням реєстрації кандидатів у народні депутати України	Кількість довірених осіб, реєстрацію яких скасовано на підставі особистої заяви чи відкликання суб'єктом подання до дня виборів	Кількість довірених осіб станом на день виборів 26 жовтня 2014 року
	129	15	1	14	34	3	1	30
	130	11	2	9	21			21
	131	15	1	14	26		1	25
	132	12	2	10	26		4	22
Усього	ОВО – 6	80	8	72	156	6	7	143
Одеська область	133	34	9	25	33	3		30
	134	25	8	17	20			20
	135	47	7	40	26	5		21
	136	24	0	24	33			33
	137	15	2	13	29	5		24
	138	15	1	14	28			28
	139	12	2	10	14			14
	140	25	0	25	40		2	38
	141	41	3	38	39			39
	142	25	2	23	14		1	13
	143	30	4	26	31			31
Усього	ОВО – 11	293	38	255	307	13	3	291
Полтавська область	144	20	0	20	28			28
	145	16	1	15	25			25
	146	26	1	25	40			40
	147	23	2	21	24			24
	148	17	1	16	23		1	22

Позачергові вибори до Верховної Ради України 2014 року

Продовження таблиці 9.7

Назва регіону	Номер одно- мандатного виборчого округу	Загальна кількість зарєстро- ваних кандидатів у народні депутати України	Кількість кандидатів у народні депутати України, реєстрацію яких скасовано	Кількість кандидатів у народні депутати України станом на день виборів 26 жовтня 2014 року	Загальна кількість зарєстро- ваних довірених осіб кандидатів у народні депутати України	Кількість довірених осіб, повноваження яких припинено у зв'язку із скасу- ванням реєстрації кандидатів у народні депутати України	Кількість довірених осіб, реєстрацію яких скасовано на підставі особистої заяви чи відкликано суб'єктом подання до дня виборів	Кількість довірених осіб станом на день виборів 26 жовтня 2014 року
	149	15	1	14	26			26
	150	11	0	11	10		1	9
	151	9	1	8	22			22
Усього	ОВО – 8	137	7	130	198	0	2	196
Рівненська область	152	17	0	17	33			33
	153	11	0	11	16			16
	154	17	0	17	26			26
	155	18	1	17	35			35
	156	12	0	12	26		1	25
Усього	ОВО – 5	75	1	74	136	0	1	135
Сумська область	157	14	0	14	36		1	35
	158	15	0	15	30			30
	159	16	0	16	14			14
	160	9	2	7	24	3		21
	161	16	0	16	34			34
	162	19	1	18	30			30
Усього	ОВО – 6	89	3	86	168	3	1	164
Тернопільська область	163	13	1	12	24	2	2	20
	164	16	0	16	24			24
	165	11	0	11	17			17
	166	10	0	10	19			19
	167	12	1	11	20		2	18

РОЗДІЛ 9. ГАРАНТІЇ ДІЯЛЬНОСТІ У ВИБОРЧОМУ ПРОЦЕСІ

Продовження таблиці 9.7

Назва регіону	Номер однома- натного виборчого округу	Загальна кількість зареєстро- ваних кандидатів у народні депутати України	Кількість кандидатів у народні депутати України, реєстрацію яких скасовано	Кількість кандидатів у народні депутати України станом на день виборів 26 жовтня 2014 року	Загальна кількість зареєстро- ваних довірених осіб кандидатів у народні депутати України	Кількість довірених осіб, повноваження яких припинено у зв'язку із скасу- ванням реєстрації кандидатів у народні депутати України	Кількість довірених осіб, реєстрацію яких скасовано на підставі особистої заяви чи відкликання суб'єктом подання до дня виборів	Кількість довірених осіб станом на день виборів 26 жовтня 2014 року
Усього	ОВО – 5	62	2	60	104	2	4	98
Харківська область	168	21	2	19	51	3		48
	169	18	2	16	41	6	1	34
	170	24	2	22	23	1		22
	171	14	0	14	25		1	24
	172	11	0	11	18		2	16
	173	13	1	12	27			27
	174	9	0	9	14			14
	175	15	1	14	38	1	2	35
	176	15	0	15	23		1	22
	177	11	1	10	21			21
	178	12	3	9	28	5		23
	179	14	1	13	35			35
	180	14	0	14	31			31
	181	15	0	15	32		1	31
Усього	ОВО – 14	206	13	193	407	16	8	383
Херсонська область	182	20	4	16	33			33
	183	23	0	23	33		1	32
	184	17	2	15	25	4		21
	185	11	1	10	22			22
	186	13	1	12	19			19
Усього	ОВО – 5	84	8	76	132	4	1	127

Позачергові вибори до Верховної Ради України 2014 року

Продовження таблиці 9.7

Назва регіону	Номер однома- натного виборчого округу	Загальна кількість заресстро- ваних кандидатів у народні депутати України	Кількість кандидатів у народні депутати України, реєстрацію яких скасовано	Кількість кандидатів у народні депутати України станом на день виборів 26 жовтня 2014 року	Загальна кількість заресстро- ваних довірених осіб кандидатів у народні депутати України	Кількість довірених осіб, повноваження яких припинено у зв'язку із скасу- ванням реєстрації кандидатів у народні депутати України	Кількість довірених осіб, реєстрацію яких скасовано на підставі особистої заяви чи відкликано суб'єктом подання до дня виборів	Кількість довірених осіб станом на день виборів 26 жовтня 2014 року	
Хмельницька область	187	18	1	17	26	3		23	
	188	19	1	18	35	1	2	32	
	189	16	0	16	30			30	
	190	14	0	14	15			15	
	191	20	1	19	33			33	
	192	9	0	9	13			13	
	193	15	1	14	20			20	
	Усього	ОВО – 7	111	4	107	172	4	2	166
	Черкаська область	194	12	0	12	22			22
		195	13	0	13	25		2	23
196		18	0	18	21			21	
197		15	0	15	29		4	25	
198		14	0	14	30			30	
199		13	1	12	23	1		22	
200		21	4	17	31	3		28	
Усього		ОВО – 7	106	5	101	181	4	6	171
Чернівецька область		201	12	0	12	19		1	18
		202	16	0	16	30		1	29
	203	12	0	12	26			26	
	204	19	1	18	27			27	
Усього	ОВО – 4	59	1	58	102	0	2	100	

РОЗДІЛ 9. ГАРАНТІ ДІЯЛЬНОСТІ У ВИБОРЧОМУ ПРОЦЕСІ

Продовження таблиці 9.7

Назва регіону	Номер однома- натного виборчого округу	Загальна кількість зареєстро- ваних кандидатів у народні депутати України	Кількість кандидатів у народні депутати України, реєстрацію яких скасовано	Кількість кандидатів у народні депутати України станом на день виборів 26 жовтня 2014 року	Загальна кількість зареєстро- ваних довірених осіб кандидатів у народні депутати України	Кількість довірених осіб, повноваження у яких припинено у зв'язку із скасу- ванням реєстрації кандидатів у народні депутати України	Кількість довірених осіб, реєстрацію яких скасовано на підставі особистої заяви чи відкликання суб'єктом подання до дня виборів	Кількість довірених осіб станом на день виборів 26 жовтня 2014 року	
Чернігівська область	205	20	0	20	24			24	
	206	15	0	15	21		1	20	
	207	18	3	15	33	7		26	
	208	15	0	15	21		2	19	
	209	16	1	15	26	2		24	
	210	17	0	17	26		1	25	
	Усього	ОВО – 6	101	4	97	9	4	138	
	м. Київ	211	23	1	22	23			23
	212	22	0	22	40		2	38	
	213	18	5	13	28			28	
	214	19	1	18	26			26	
215	24	0	24	43		2	41		
216	29	1	28	24		3	21		
217	30	2	28	38	4		34		
218	14	0	14	22			22		
219	18	3	15	22			22		
220	23	0	23	37		1	36		
221	21	0	21	34		2	32		
222	14	0	14	26		1	25		
223	33	3	30	63	5		58		
Усього	ОВО – 13	288	16	272	426	9	11	406	
Разом	ОВО – 225	3556	235	3 321	5630	186	101	5 343	

ПЕРЕЛІК
громадських організацій, яким Центральною виборчою комісією надано дозвіл
мати офіційних спостерігачів на позачергових виборах народних депутатів України
26 жовтня 2014 року та яким відмовлено у наданні такого дозволу

№ з/п	Назва громадської організації	Дата і номер постанови Центральної виборчої комісії, якою:		Територія, на якій надано дозвіл мати офіційних спостерігачів
		надано дозвіл мати офіційних спостерігачів	відмовлено в наданні дозволу мати офіційних спостерігачів	
1	Всеукраїнська громадська організація «Громадянська мережа «ОПОРА»	02.09.2014 № 826		Україна
2	Всеукраїнська Громадська організація «Передові правові ініціативи»	02.09.2014 № 827		Україна
3	ГРОМАДСЬКА ОРГАНІЗАЦІЯ «ВСЕУКРАЇНСЬКИЙ КОМІТЕТ НАРОДНОГО КОНТРОЛЮ»	02.09.2014 № 828		Україна
4	Громадська організація «За нове суспільство»	02.09.2014 № 829		Львівська область
5	Громадська організація «Громадський центр «Форум»	02.09.2014 № 830		Україна
6	Громадська організація «Центр правової підтримки»	02.09.2014 № 831		місто Коростень та Коростенський район Житомирської області
7	ГРОМАДСЬКА ОРГАНІЗАЦІЯ «ПРАВОЗАХИСНА ОРГАНІЗАЦІЯ «ГРОМАДСЬКЕ СУСПІЛЬСТВО МАЙБУТНЬОГО»	05.09.2014 № 852		Україна
8	Всеукраїнська громадська організація «Інститут виборчого права»	05.09.2014 № 853		Україна
9	ВСЕУКРАЇНСЬКА ГРОМАДСЬКА ОРГАНІЗАЦІЯ «КОМІТЕТ ВИБОРЦІВ УКРАЇНИ»	05.09.2014 № 854		Україна
10	Всеукраїнська громадська організація «Чесне слово»	05.09.2014 № 855		Україна
11	Всеукраїнська громадська організація «За чесні вибори!»	05.09.2014 № 856		Україна
12	Всеукраїнська молодіжна громадська організація «Колегія молодих управлінців та юристів»	05.09.2014 № 857		Україна
13	Міжнародна громадська організація «Міжнародний центр перспективних досліджень»	08.09.2014 № 863		Україна
14	ГРОМАДСЬКА ОРГАНІЗАЦІЯ «БОЙКОТ»	08.09.2014 № 864		Україна

РОЗДІЛ 9. ГАРАНТІЇ ДІЯЛЬНОСТІ У ВИБОРЧОМУ ПРОЦЕСІ

Продовження таблиці 9.8

№ з/п	Назва громадської організації	Дата і номер постанови Центральної виборчої комісії, якою:		Територія, на якій надано дозвіл мати офіційних спостерігачів
		надано дозвіл мати офіційних спостерігачів	відмовлено в наданні дозволу мати офіційних спостерігачів	
15	ГРОМАДСЬКА ОРГАНІЗАЦІЯ «ПО БОРОТЬБІ З КОРУПЦІЄЮ ТА НЕЗАКОННОЮ ДІЯЛЬНІСТЮ»	08.09.2014 № 865		Україна
16	ГРОМАДСЬКА ОРГАНІЗАЦІЯ «15 ГРОМАДА»	08.09.2014 № 866		Вінницька область
17	Громадське об'єднання «Представництво Тернопільщини»	08.09.2014 № 867		Тернопільська область
18	ГРОМАДСЬКА ОРГАНІЗАЦІЯ «ЗАВЖДИ ПОРУЧ! ЗА ХМЕЛЬНИЧЧИНУ»	08.09.2014 № 868		Хмельницька область
19	ЧЕРНІВЕЦЬКЕ ОБЛАСНЕ ГРОМАДСЬКЕ ОБ'ЄДНАННЯ «Буковинський центр виборчих технологій»	08.09.2014 № 869		Чернівецька область
20	Всеукраїнська громадська організація «Конгрес сприяння захисту українських земель»		08.09.2014 № 870	
21	Громадська організація «Чернігівський громадський комітет захисту прав людини»		08.09.2014 № 871	
22	Всеукраїнська громадська організація «Сила Країни»	09.09.2014 № 876		Україна
23	ГРОМАДСЬКА ОРГАНІЗАЦІЯ «ВСЕУКРАЇНСЬКЕ ОБ'ЄДНАННЯ «ВІДРОДЖЕННЯ КИЇВСЬКОЇ РУСІ»	09.09.2014 № 877		Україна
24	Громадська організація «ФРОНТ ЗМІН»	09.09.2014 № 878		Україна
25	ДНІПРОПЕТРОВСЬКА ОБЛАСНА ГРОМАДСЬКА ОРГАНІЗАЦІЯ «НАРОДНИЙ КОНТРОЛЬ»	09.09.2014 № 879		Дніпропетровська область
26	ГРОМАДСЬКА ОРГАНІЗАЦІЯ «МИКОЛАЇВСЬКИЙ ОБЛАСНИЙ КЛУБ ВИБОРЦІВ»	09.09.2014 № 880		Миколаївська область
27	МИКОЛАЇВСЬКА ОБЛАСНА ГРОМАДСЬКА ОРГАНІЗАЦІЯ «ЗА ПРОЗОРИ ВИБОРИ»	09.09.2014 № 881		Миколаївська область
28	ХМЕЛЬНИЦЬКА ОБЛАСНА ГРОМАДСЬКА ОРГАНІЗАЦІЯ «ЗА КОНКРЕТНІ СПРАВИ»	09.09.2014 № 882		Хмельницька область
29	Всеукраїнське жіноче об'єднання «Солідарність»		09.09.2014 № 883	

Позачергові вибори до Верховної Ради України 2014 року

Продовження таблиці 9.8

№ з/п	Назва громадської організації	Дата і номер постанови Центральної виборчої комісії, якою:		Територія, на якій надано дозвіл мати офіційних спостерігачів
		надано дозвіл мати офіційних спостерігачів	відмовлено в наданні дозволу мати офіційних спостерігачів	
30	Міжнародна громадська організація «ТРИУМВІРАТ»	10.09.2014 № 891		Україна, Республіка Білорусь
31	Міжнародна правозахисна громадська організація «КОНТИНЕНТ»	10.09.2014 № 892		Україна, Канада, Італійська Республіка, Французька Республіка
32	Всеукраїнська громадська організація «Центр підтримки громадських ініціатив»	10.09.2014 № 893		Україна
33	ГРОМАДСЬКА ОРГАНІЗАЦІЯ «МІЖНАРОДНА АНТИКОРУПЦІЙНА ЛІГА»	10.09.2014 № 894		Україна
34	ГРОМАДСЬКА ОРГАНІЗАЦІЯ «ВСЕУКРАЇНСЬКЕ ОБ'ЄДНАННЯ «ЗАСТУП (ЗА СОЦІАЛЬНУ ТРУДОВУ УКРАЇНСЬКУ ПЕРСПЕКТИВУ)»	10.09.2014 № 895		Україна
35	ГРОМАДСЬКА ОРГАНІЗАЦІЯ «ВСЕУКРАЇНСЬКЕ ОБ'ЄДНАННЯ «ВETERАНИ ЗА УКРАЇНУ»	10.09.2014 № 896		Україна
36	ГРОМАДСЬКА ОРГАНІЗАЦІЯ «ЦЕНТР ПРОМИСЛОВОЇ ЕКОЛОГІЇ»	10.09.2014 № 897		Україна
37	Громадська організація «Україна – мати рідна моя»	10.09.2014 № 898		Україна
38	Громадська організація «Удар (Український Демократичний Альянс за Реформи) Віталія Кличка»	10.09.2014 № 899		Україна
39	Громадська організація «ЄВРОПЕЙСЬКІ СТУДЕНТИ ЗА СВОБОДУ»	10.09.2014 № 900		Україна
40	ГРОМАДСЬКА ОРГАНІЗАЦІЯ «ЦЕНТР СОЦІАЛЬНИХ ЗМІН»	10.09.2014 № 901		Вінницька область
41	Всеукраїнська громадська організація «НОВА ГЕНЕРАЦІЯ»		10.09.2014 № 902	
42	Всеукраїнська громадська організація «Народний антикорупційний нагляд»		10.09.2014 № 903	
43	ГРОМАДСЬКА ОРГАНІЗАЦІЯ «НАРОДНЕ ОБ'ЄДНАННЯ «МАЙДАН»		10.09.2014 № 904	
44	ХАРКІВСЬКА ОБЛАСНА ГРОМАДСЬКА ОРГАНІЗАЦІЯ «АГЕНЦІЯ СОЦІАЛЬНОГО ПРОЕКТУВАННЯ «ПРАВО ВИБОРУ»		10.09.2014 № 905	

Таблиця 9.9

ВІДОМОСТІ
про кількість офіційних спостерігачів, зареєстрованих окружними виборчими комісіями під час
підготовки та проведення позачергових виборів народних депутатів України

Станом на 26 жовтня 2014 року

Назва регіону	Кількість одноман- датних виборчих округів	Загальна кількість зареєстрованих окружними виборчими комісіями офіційних спостерігачів	У тому числі від:															
			партій, що висунули кандидатів у багатомандатному виборчому окрузі		зареєстрованих в одномандатних виборчих округах				громадських організацій									
			кількість	відсоток	кількість	відсоток	кількість	відсоток	кількість	відсоток	кількість	відсоток						
													кількість	відсоток	кількість	відсоток	кількість	відсоток
Вінницька область	8	20 993	13 121	62,50	3 519	16,76	3 070	14,62	1 283	6,11	9 342	61,93	1 327	8,80	2 595	17,20	1 821	12,07
Волинська область	5	15 085	9 342	61,93	1 327	8,80	2 595	17,20	1 821	12,07	17 180	59,65	4 933	17,13	4 612	16,01	2 076	7,21
Дніпропетровська область	17	28 801	17 180	59,65	4 933	17,13	4 612	16,01	2 076	7,21	3 960	52,02	521	6,84	2 461	32,33	670	8,80
Донецька область	12	7 612	3 960	52,02	521	6,84	2 461	32,33	670	8,80	13 807	63,20	1 102	5,04	4 263	19,51	2 675	12,24
Житомирська область	6	21 847	13 807	63,20	1 102	5,04	4 263	19,51	2 675	12,24	4 798	67,78	648	9,15	678	9,58	955	13,49
Закарпатська область	6	7 079	4 798	67,78	648	9,15	678	9,58	955	13,49	9 582	53,44	2 497	13,92	4 452	24,83	1 401	7,81
Запорізька область	9	17 932	9 582	53,44	2 497	13,92	4 452	24,83	1 401	7,81	6 623	52,78	2 260	18,01	2 061	16,42	1 605	12,79
Івано-Франківська область	7	12 549	6 623	52,78	2 260	18,01	2 061	16,42	1 605	12,79	9 641	53,06	3 038	16,72	3 351	18,44	2 140	11,78
Київська область	9	18 170	9 641	53,06	3 038	16,72	3 351	18,44	2 140	11,78	8 458	59,83	1 367	9,67	3 358	23,75	953	6,74
Кіровоградська область	5	14 136	8 458	59,83	1 367	9,67	3 358	23,75	953	6,74	1 180	36,17	245	7,51	1 324	40,59	513	15,73
Луганська область	5	3 262	1 180	36,17	245	7,51	1 324	40,59	513	15,73	12 183	55,18	4 443	20,12	2 663	12,06	2 790	12,64
Львівська область	12	22 079	12 183	55,18	4 443	20,12	2 663	12,06	2 790	12,64								

Позачергові вибори до Верховної Ради України 2014 року

Продовження таблиці 9.9

Назва регіону	Кількість одномандатних виборчих округів	Загальна кількість зареєстрованих окружними виборчими комісіями офіційних спонсергачів	У тому числі від:											
			партій, що висунули кандидатів у багатомандатному виборчому окрузі		кандидатів у народні депутати України, зареєстрованих в одномандатних виборчих округах		висунутих політичними партіями		які балотуються в порядку самовисування		громадських організацій			
			кількість	відсоток	кількість	відсоток	кількість	відсоток	кількість	відсоток	кількість	відсоток		
			кількість	відсоток	кількість	відсоток	кількість	відсоток	кількість	відсоток	кількість	відсоток		
Миколаївська область	6	14 336	8 102	56,52	2 849	19,87	2 104	14,68	2 849	19,87	2 104	14,68	1 281	8,94
Одеська область	11	21 874	11 341	51,85	2 090	9,55	7 485	34,22	2 090	9,55	7 485	34,22	958	4,38
Полтавська область	8	16 089	9 132	56,76	2 407	14,96	3 017	18,75	2 407	14,96	3 017	18,75	1 533	9,53
Рівненська область	5	11 862	5 926	49,96	3 683	31,05	1 091	9,20	3 683	31,05	1 091	9,20	1 162	9,80
Сумська область	6	11 335	7 535	66,48	1 442	12,72	1 549	13,67	1 442	12,72	1 549	13,67	809	7,14
Тернопільська область	5	8 953	6 015	67,18	1 596	17,83	1 128	12,60	1 596	17,83	1 128	12,60	214	2,39
Харківська область	14	25 373	15 704	61,89	3 690	14,54	4 459	17,57	3 690	14,54	4 459	17,57	1 520	5,99
Херсонська область	5	9 742	5 458	56,03	1 965	20,17	1 722	17,68	1 965	20,17	1 722	17,68	597	6,13
Хмельницька область	7	18 901	10 322	54,61	1 919	10,15	4 234	22,40	1 919	10,15	4 234	22,40	2 426	12,84
Черкаська область	7	15 247	8 490	55,68	2 250	14,76	2 585	16,95	2 250	14,76	2 585	16,95	1 922	12,61
Чернівецька область	4	7 371	4 168	56,55	1 777	24,11	1 013	13,74	1 777	24,11	1 013	13,74	413	5,60
Чернігівська область	6	17 979	12 405	69,00	2 024	11,26	2 635	14,66	2 024	11,26	2 635	14,66	915	5,09
м. Київ	13	16 753	8 088	48,28	3 118	18,61	2 534	15,13	3 118	18,61	2 534	15,13	3 013	17,98
Усього	198	385 421	222 622	57,76	56 710	14,71	70 444	18,28	56 710	14,71	70 444	18,28	35 645	9,25

Таблиця 9.10

ВІДОМОСТІ
щодо кількості офіційних спостерігачів від політичних партій, зареєстрованих
Центральною виборчою комісією під час підготовки та проведення позачергових
виборів народних депутатів України в закордонному виборчому окрузі

Станом на 26 жовтня 2014 року

№ з/п	Назва політичної партії	Кількість офіційних спостерігачів
1	Політична партія Всеукраїнське об'єднання «Батьківщина»	2
2	Політична партія Всеукраїнське об'єднання «Свобода»	8
3	Політична партія «ПРАВИЙ СЕКТОР»	3
4	Політична партія «Громадянська позиція (Анатолій Гриценко)»	4
5	Політична партія «НАРОДНИЙ ФРОНТ»	1
6	ПАРТІЯ «БЛОК ПЕТРА ПОРОШЕНКА»	42
7	Політична партія «Сила Людей»	1
Усього		61

Таблиця 9.11

ВІДОМОСТІ
про кількість офіційних спостерігачів від іноземних держав
та міжнародних організацій, зареєстрованих Центральною виборчою комісією для
участі у спостереженні за ходом позачергових виборів народних депутатів України

Станом на 26 жовтня 2014 року

№ з/п	Назва міжнародної організації або іноземної держави	Кількість офіційних спостерігачів
ВІД МІЖНАРОДНИХ ОРГАНІЗАЦІЙ		
1	Асоціація генеральних штатів Європи – Європейський студентський форум	25
2	Бюро демократичних інститутів і прав людини Організації з безпеки та співробітництва в Європі	776
3	Європейська мережа організацій зі спостереження за виборами (ENEMO)	242
4	Європейський Парламент	27
5	Інститут Європейської Перспективи і Безпеки	4
6	Канадська місія спостереження за виборами (CANEOM)	211
7	Комітет «За відкрити демократію»	100
8	Міжнародна комісія з прав людини	29
9	Міжнародна організація «Європейське демократичне студентство»	15

Позачергові вибори до Верховної Ради України 2014 року

Продовження таблиці 9.11

№ з/п	Назва міжнародної організації або іноземної держави	Кількість офіційних спостерігачів
10	Міжнародний експертний центр виборчих систем (ICES)	20
11	Міжнародний Республіканський Інститут	28
12	Національний Демократичний Інститут Міжнародних Відносин	31
13	Парламентська Асамблея НАТО	21
14	Парламентська Асамблея Організації з безпеки та співробітництва в Європі	99
15	Парламентська Асамблея Організації за Демократію та Економічний Розвиток – ГУАМ	11
16	Парламентська Асамблея Ради Європи	43
17	Парламентська Асамблея Чорноморського Економічного Співробітництва	2
18	Світовий Конгрес Українців	227
19	Український Конгресовий Комітет Америки	105
20	Фонд Конрада Аденауера	1
Разом		2 017
ВІД ІНОЗЕМНИХ ДЕРЖАВ		
21	Естонська Республіка	8
22	Канада	3
23	Королівство Данія	24
24	Королівство Іспанія	5
25	Королівство Нідерланди	1
26	Королівство Норвегія	7
27	Королівство Швеція	12
28	Литовська Республіка	16
29	Республіка Болгарія	7
30	Республіка Казахстан	4
31	Республіка Польща	112
32	Словацька Республіка	5
33	Соціалістична Республіка В'єтнам	8
34	Сполучене Королівство Великої Британії та Північної Ірландії	4
35	Сполучені Штати Америки	11
36	Турецька Республіка	7
37	Угорщина	19
38	Федеративна Республіка Німеччина	21
39	Французька Республіка	18
40	Чеська Республіка	8
41	Японія	4
Разом		304

ГОЛОСУВАННЯ ТА ВСТАНОВЛЕННЯ РЕЗУЛЬТАТІВ ПОЗАЧЕРГОВИХ ВИБОРІВ НАРОДНИХ ДЕПУТАТІВ УКРАЇНИ

Виборчий процес відбувається в певній чітко визначеній виборчим законодавством послідовності і складається з низки етапів. Утім, у питанні забезпечення вільного волевиявлення громадян процедура голосування та підрахунку голосів виборців є чи не найголовнішим етапом усього виборчого процесу.

Відповідно до Закону України «Про вибори народних депутатів України» (далі – Закон) виборці голосують на виборчих дільницях у спеціально відведених та облаштованих приміщеннях, в яких у достатній кількості встановлюються кабінети для таємного голосування, виборчі скриньки та визначаються місця видачі виборчих бюлетенів. Голосування проводиться в день виборів з восьмої до двадцятої години без перерви. На закордонних виборчих дільницях голосування відбувається за місцевим часом країни, де утворені такі дільниці.

Виборцю, внесеному до списку виборців на виборчій дільниці, але за віком, у зв'язку з інвалідністю чи за станом здоров'я не здатному пересуватися самостійно, дільнична виборча комісія надає можливість голосувати за місцем його перебування.

Після закінчення голосування виборців на виборчій дільниці та передачі повідомлення, передбаченого частиною тринадцятою статті 85 Закону, розпочинається підсумкове засідання дільничної виборчої комісії, яке проводиться у тому самому приміщенні, де відбувалося голосування. Підсумкове засідання триває без перерви і закінчується після складення та підписання протоколів про підрахунок голосів виборців на виборчій дільниці.

Під час підсумкового засідання секретар дільничної виборчої комісії вносить відомості до протоколу про підрахунок голосів виборців на виборчій дільниці в загальнодержавному багатомандатному виборчому окрузі в межах одномандатного виборчого округу (далі – загальнодержавний, одномандатний округи) та протоколу про підрахунок голосів виборців на виборчій дільниці в одномандатному окрузі. Форми вказаних протоколів затверджено постановою Центральної виборчої комісії від 4 квітня 2014 року № 207. Згідно з абзацом другим частини першої статті 91 Закону Центральна виборча комісія забезпечує виготовлення та передачу через окружну виборчу комісію бланків протоколів дільничної виборчої комісії про підрахунок голосів виборців на виборчій дільниці для кожної виборчої дільниці з виборів депутатів у загальнодержавному окрузі в межах одномандатного округу та в одномандатному окрузі у кількості 200 примірників відповідно в порядку та у строки, визначені Законом.

З моменту закінчення голосування окружна виборча комісія розпочинає безперервне засідання, яке триває до встановлення підсумків голосування у загальнодержавному окрузі в межах одномандатного округу та в одномандатному окрузі. На час такого засідання члени окружної виборчої комісії не можуть залучатися до виконання інших функцій, крім участі в засіданні виборчої комісії.

Окружна виборча комісія після прийняття і розгляду протоколів дільничних виборчих комісій про підрахунок голосів виборців на виборчих дільницях у загальнодержавному окрузі в межах одномандатного округу, у тому числі з поміткою «Уточнений», на підставі протоколів дільничних виборчих комісій про підрахунок голосів виборців на виборчих дільницях у загальнодержавному окрузі в межах одномандатного округу та повідомлень про зміст таких протоколів дільничних виборчих комісій, переданих за допомогою технічних засобів зв'язку від спеціальних виборчих дільниць, утворених на суднах, що перебувають у день голосування в плаванні під Державним Прапором України, на полярній станції України, а у разі повторного підрахунку голосів виборців – також протоколу окружної виборчої комісії про повторний підрахунок голосів виборців на відповідній виборчій дільниці, встановлювала підсумки голосування у загальнодержавному окрузі в межах одномандатного округу.

Після розгляду протоколів дільничних виборчих комісій про підрахунок голосів виборців на виборчих дільницях в одномандатному окрузі, у тому числі з поміткою «Уточнений», на підставі протоколів дільничних виборчих комісій про підрахунок голосів виборців на виборчих дільницях в одномандатному окрузі та повідомлень про зміст таких протоколів дільничних виборчих комісій, переданих за допомогою технічних засобів зв'язку від спеціальних виборчих дільниць, утворених на суднах, що перебувають у день голосування у плаванні під Державним Прапором України, на полярній станції України, а у разі повторного підрахунку голосів виборців – також протоколу окружної виборчої комісії про повторний підрахунок голосів виборців на відповідній виборчій дільниці, окружна виборча комісія встановлювала підсумки голосування в одномандатному окрузі.

Відповідно до частини третьої статті 24 Закону Центральна виборча комісія здійснює повноваження

окружної виборчої комісії закордонного виборчого округу (далі – закордонний округ).

Позачергові вибори народних депутатів України 26 жовтня 2014 року (далі – позачергові вибори депутатів 2014 року) проводилися у 198 із 225 одномандатних округів, утворених у межах регіонів України, та в закордонному окрузі. Так, згідно зі статтею 8 Закону України «Про забезпечення прав і свобод громадян та правовий режим на тимчасово окупованій території України» голосування не організувалося і не проводилося на території Автономної Республіки Крим (10 одномандатних округів) та міста Севастополя (2 одномандатні округи).

Також у зв'язку з діяльністю в Донецькій і Луганській областях незаконних збройних формувань та проведенням на цих територіях антитерористичної операції позачергові вибори депутатів 2014 року не проводилися у 9 та 6 одномандатних округах, утворених відповідно у межах Донецької та Луганської областей. Як наслідок, на всіх виборчих дільницях одномандатних округів №№ 41–44, 51, 54–56, 61, 104, 105, 108–111 голосування не було організоване і проведене відповідно до вимог Закону.

Водночас у Донецькій області голосування було організовано і проведено на 1 059 із 2 425 виборчих дільниць, а в Луганській області – відповідно на 428 із 1 474 виборчих дільниць. Виборчі дільниці, утворені на території Автономної Республіки Крим та міста Севастополь, на позачергових виборах депутатів не використовувалися.

Загалом, голосування з позачергових виборів депутатів 2014 року в одномандатних округах організовано та проведено на 29 674 із 32 086 звичайних та спеціальних виборчих дільниць, а в загальнодержавному окрузі – на 29 786 із 32 198 звичайних, спеціальних та закордонних виборчих дільниць.

Відомості щодо кількості одномандатних округів та виборчих дільниць в одномандатних округах та в закордонному окрузі, на яких голосування з позачергових виборів депутатів організовано і проведено, та про кількість одномандатних округів та виборчих дільниць, на яких голосування не було організовано та проведено, містяться в *Таблиці 10.1*.

Критерієм оцінки рівня довіри суспільства до виборів є активність виборців на виборчих дільницях у день голосування. Відомості про активність голосування виборців у межах одномандатних округів та закордонного округу на позачергових виборах депутатів наведено в *Таблиці 10.2*.

Відомості про активність голосування виборців у межах регіонів України та в закордонному окрузі на чергових виборах депутатів 2012 року та позачергових виборах депутатів 2014 року містяться в *Таблиці 10.3*.

Середня активність виборців на позачергових виборах депутатів 2014 року, які голосували на виборчих дільницях, утворених у межах України, порівняно з попередніми виборами депутатів 2012 року зменшилася на 5,27 відсотка і становила 52,57 відсотка. При цьому найбільша активність виборців спостерігалася у Львівській області (70,38 відсотка), найменша – у Луганській області (32,78 відсотка).

У межах одномандатних округів під час голосування 26 жовтня 2014 року найбільша активність виборців спостерігалася в одномандатних округах №№ 120, 119 (Львівська область), 166 (Тернопільська область) – відповідно 75,71, 72,92 та 73,89 відсотка, найменша – в одномандатних округах №№ 52, 49 (Донецька область), 107 (Луганська область) – відповідно 21,13, 27,07 та 24,77 відсотка.

У закордонному окрузі середня активність виборців на виборах депутатів 2014 року становила 8,83 відсотка, а на виборах депутатів 2012 року – 4,85 відсотка.

Такі показники пояснюються збільшенням кількості виборців, включених до списків виборців на закордонних виборчих дільницях для голосування на позачергових виборах депутатів 2014 року, порівняно з відповідними виборами 2012 року, а також кількості виборців, які взяли участь у голосуванні. Якщо на виборах депутатів 2012 року до списків виборців на закордонних виборчих дільницях було включено 424 536 виборців, то на позачергових виборах депутатів 2014 року – 461 544 виборці. До того ж участь у голосуванні на виборах депутатів 2012 року взяли 20 570 виборців, а на позачергових виборах депутатів 2014 року – майже вдвічі більше – 40 767 виборців.

10.1. Підсумки голосування та результати виборів у загальнодержавному окрузі

На позачергових виборах депутатів 2014 року Центральна виборча комісія на своєму засіданні розглядала та приймала окремо протоколи окружних виборчих комісій про підсумки голосування у загальнодержавному окрузі в межах одномандатного округу та протоколи окружних виборчих комісій про підсумки голосування в одномандатному окрузі та оголошувала протоколи дільничних виборчих комісій про підрахунок голосів виборців на закордонних виборчих дільницях або повідомлення про зміст відповідних протоколів про підрахунок голосів виборців, переданих за допомогою технічних засобів зв'язку.

Час прийняття Центральною виборчою комісією протоколу окружної виборчої комісії та внесені до

протоколу відомості фіксувалися у протоколі засідання Центральної виборчої комісії.

У разі виявлення у протоколі окружної виборчої комісії про підсумки голосування у загальнодержавному окрузі в межах одномандатного округу або у протоколі окружної виборчої комісії про підсумки голосування в одномандатному окрузі виправлень, помилок, неточностей Центральна виборча комісія своїм рішенням зобов'язувала окружну виборчу комісію внести зміни до встановлених підсумків голосування виборців у межах відповідного одномандатного округу в порядку, встановленому частиною другою статті 97 Закону, про що зазначалося у протоколі її засідання. Протягом часу розгляду цього питання окружною виборчою комісією подані до Центральної виборчої комісії примірники протоколів про підсумки голосування в межах одномандатного округу та додані до нього документи зберігалися в Комісії.

У разі ненадходження до Центральної виборчої комісії протоколу окружної виборчої комісії про підсумки голосування у загальнодержавному окрузі в межах одномандатного округу або протоколу окружної виборчої комісії про підсумки голосування в одномандатному окрузі у строки, визначені Законом, а також у разі бездіяльності окружної виборчої комісії Центральна виборча комісія здійснювала повноваження відповідної окружної виборчої комісії щодо встановлення підсумків голосування у загальнодержавному окрузі в межах одномандатного округу або в одномандатному окрузі. Утім, на позачергових виборах депутатів така практика не застосовувалася.

На підставі протоколів окружних виборчих комісій про підсумки голосування у загальнодержавному окрузі в межах одномандатного округу, у тому числі з поміткою «Уточнений», та протоколу Центральної виборчої комісії про підсумки голосування у загальнодержавному окрузі в межах закордонного округу від 5 листопада 2014 року Комісія встановила результати позачергових виборів депутатів у загальнодержавному окрузі, про що склала відповідний протокол, який підписано 10 листопада 2014 року о 23 годині 05 хвилин (див. протокол Центральної виборчої комісії про результати виборів народних депутатів України у загальнодержавному окрузі на с. 525).

Відповідно до статті 98 Закону право на участь у розподілі депутатських мандатів набувають кандидати в депутати, включені до виборчих списків політичних партій, що отримали п'ять і більше відсотків голосів виборців у відношенні до сумарної кількості голосів виборців, поданих за кандидатів у депутати, включених до виборчих списків партій.

За результатами позачергових виборів депутатів 2014 року в загальнодержавному окрузі право на участь у розподілі депутатських мандатів набули кандидати в депутати, включені до виборчих списків політичних партій, які отримали п'ять і більше відсотків голосів виборців, зокрема: Політична партія «НАРОДНИЙ ФРОНТ», ПАРТІЯ «БЛОК ПЕТРА ПОРОШЕНКА», Політична партія «ОБ'ЄДНАННЯ «САМОПОМІЧ», Політична партія «Опозиційний Блок», Радикальна Партія Олега Ляшка, політична партія Всеукраїнське об'єднання «Батьківщина».

Відомості щодо рейтингу політичних партій, які отримали п'ять і більше відсотків голосів виборців у загальнодержавному окрузі в межах регіонів України, закордонному окрузі, типів адміністративно-територіальних одиниць, наведено в *Таблицях 10.4, 10.5*.

Найбільшу кількість голосів виборців на цих виборах отримала Політична партія «НАРОДНИЙ ФРОНТ» – 3 488 114, або 22,14 відсотка голосів виборців, яка виборола перше місце у 12 регіонах України (Волинська, Житомирська, Івано-Франківська, Київська, Кіровоградська, Львівська, Полтавська, Рівненська, Тернопільська, Хмельницька, Черкаська, Чернівецька області).

Найбільший відсоток голосів виборців Політична партія «НАРОДНИЙ ФРОНТ» отримала в Івано-Франківській та Тернопільській областях – відповідно 37,48 та 36,50, найменший – у Донецькій та Луганській областях – 5,94 та 6,14 відповідно.

Друге місце посіла ПАРТІЯ «БЛОК ПЕТРА ПОРОШЕНКА», яка отримала 3 437 521 голос виборців, або 21,82 відсотка. Вона виборола перше місце у 8 регіонах України (Вінницька, Закарпатська, Миколаївська, Одеська, Сумська, Херсонська, Чернігівська області та м. Київ).

Найбільший відсоток голосів виборців ПАРТІЯ «БЛОК ПЕТРА ПОРОШЕНКА» отримала у Вінницькій та Закарпатській областях – відповідно 37,45, 28,05, найменший – у Луганській та Харківській областях – 14,32, 15,17 відповідно.

Відомості про підсумки голосування у загальнодержавному окрузі в межах регіонів України, закордонному окрузі та в межах адміністративно-територіальних одиниць України наведено в *Таблицях 10.6, 10.7*.

За результатами виборів у загальнодержавному окрузі 225 мандатів розподілено між політичними партіями – лідерами перегонів таким чином: Політична партія «НАРОДНИЙ ФРОНТ» отримала 64 мандати народних депутатів України, ПАРТІЯ «БЛОК ПЕТРА ПОРОШЕНКА» – 63, Політична партія

«ОБ'ЄДНАННЯ «САМОПОМІЧ» – 32, Політична партія «Опозиційний Блок» – 27, Радикальна Партія Олега Ляшка – 22, політична партія Всеукраїнське об'єднання «Батьківщина» – 17.

Відомості про народних депутатів України, обраних 26 жовтня 2014 року в загальнодержавному окрузі, містяться у протоколі Центральної виборчої комісії про результати виборів депутатів у загальнодержавному окрузі на с. 752–767.

Програми політичних партій, що отримали п'ять і більше відсотків голосів виборців у загальнодержавному окрузі, наведено на с. 738–751.

10.2. Підсумки голосування та результати виборів в одномандатних округах

На підставі протоколів окружних виборчих комісій про підсумки голосування в одномандатному окрузі, у тому числі з поміткою «Уточнений», Центральна виборча комісія у період з 3 листопада до 15 грудня 2014 року встановила результати позачергових виборів депутатів у 198 одномандатних округах, про що склала відповідні протоколи.

У визначений частиною першою статті 99 Закону строк (не пізніш як на п'ятнадцятий день з дня голосування) Центральною виборчою комісією встановлено результати виборів депутатів у 196 із 198 одномандатних округів. При цьому в одномандатних округах № 38 та № 63 результати виборів депутатів Комісією було встановлено відповідно 18 листопада та 15 грудня 2014 року у зв'язку з повторним підрахунком голосів виборців на підставі рішень судів на 123 зі 137 та всіх 225 виборчих дільницях відповідно, утворених у межах зазначених одномандатних округів.

Відомості пунктів 2–17 протоколів Центральної виборчої комісії про результати виборів депутатів в одномандатних округах наведено у *Таблиці 10.8*.

За результатами позачергових виборів депутатів 2014 року в одномандатних округах перемогу здобули 102 кандидати в депутати, висунуті політичними партіями, та 96 кандидатів у депутати, які балотувалися в порядку самовисування.

Серед переможців, висунутих політичними партіями, 69 кандидатів у депутати від ПАРТІЇ «БЛОК ПЕТРА ПОРОШЕНКА», 18 кандидатів у депутати від Політичної партії «НАРОДНИЙ ФРОНТ», 6 кандидатів від політичної партії Всеукраїнське об'єднання «Свобода», по 2 кандидати від політичної партії Всеукраїнське об'єднання «Батьківщина» та Політичної партії «Опозиційний Блок» і по 1 кандидату від Політичної партії «Воля», Політичної партії «ОБ'ЄДНАННЯ «САМОПОМІЧ», Політичної партії «ПРАВИЙ СЕКТОР», Партії Сергія Тігіпка «Сильна Україна» та ПОЛІТИЧНОЇ ПАРТІЇ «ВСЕУКРАЇНСЬКЕ ОБ'ЄДНАННЯ «ЗАСТУП».

Відомості про народних депутатів України, обраних 26 жовтня 2014 року в одномандатних округах, та результати голосування за кандидатів у депутати в цих округах наведено на с. 780.

10.3. Реєстрація Центральною виборчою комісією народних депутатів України

Реєстрацію обраних народних депутатів України Центральна виборча комісія здійснювала відповідно до статті 101 Закону та Порядку розгляду документів осіб, обраних народними депутатами України в загальнодержавному багатомандатному та одномандатних виборчих округах, для реєстрації їх народними депутатами України, затвердженого постановою Центральної виборчої комісії від 14 листопада 2012 року № 1956 (зі змінами).

Список народних депутатів України, зареєстрованих Центральною виборчою комісією станом на 28 листопада 2014 року, наведено на с. 923.

Таблиця 10.1

ВІДОМОСТІ

про кількість одномандатних виборчих округів та виборчих дільниць в одномандатних виборчих округах та в закордонному виборчому окрузі, на яких голосування з позачергових виборів народних депутатів України 26 жовтня 2014 року було організоване та проведене, та про кількість одномандатних виборчих округів та виборчих дільниць, на яких голосування не було організоване та проведене

Назва регіону	Номер одномандатного виборчого округу, кількість округів	Загальна кількість виборчих дільниць в одномандатному виборчому окрузі	У тому числі кількість виборчих дільниць, на яких голосування	
			було організоване і проведене	не було організоване і проведене
Вінницька область	11	112	112	0
	12	115	115	0
	13	236	236	0
	14	271	271	0
	15	215	215	0
	16	197	197	0
	17	216	216	0
	18	298	298	0
Усього по регіону	Округів 8	1660	1660	0
Волинська область	19	222	222	0
	20	314	314	0
	21	249	249	0
	22	84	84	0
	23	262	262	0
Усього по регіону	Округів 5	1131	1131	0
Дніпропетровська область	24	86	86	0
	25	81	81	0
	26	75	75	0
	27	86	86	0
	28	77	77	0
	29	86	86	0
	30	83	83	0
	31	98	98	0
	32	92	92	0
	33	88	88	0
	34	137	137	0
	35	112	112	0
	36	104	104	0
	37	146	146	0
	38	137	137	0
	39	157	157	0

Позачергові вибори до Верховної Ради України 2014 року

Продовження таблиці 10.1

Назва регіону	Номер одномандатного виборчого округу, кількість округів	Загальна кількість виборчих дільниць в одномандатному виборчому окрузі	У тому числі кількість виборчих дільниць, на яких голосування	
			було організоване і проведене	не було організоване і проведене
	40	129	129	0
Усього по регіону	Округів 17	1774	1774	0
Донецька область	41	88	0	88
	42	86	0	86
	43	98	0	98
	44	99	0	99
	45	110	4	106
	46	153	151	2
	47	113	113	0
	48	89	89	0
	49	128	128	0
	50	116	116	0
	51	95	0	95
	52	109	46	63
	53	116	11	105
	54	123	0	123
	55	121	0	121
	56	112	0	112
	57	116	116	0
	58	99	99	0
	59	155	111	44
	60	161	75	86
	61	138	0	138
Усього по регіону	Округів 21	2425	1059	1366
Житомирська область	62	105	105	0
	63	225	225	0
	64	306	306	0
	65	278	278	0
	66	298	298	0
	67	248	248	0
Усього по регіону	Округів 6	1460	1460	0
Закарпатська область	68	143	143	0
	69	133	133	0
	70	211	211	0
	71	103	103	0
	72	103	103	0

РОЗДІЛ 10. ГОЛОСУВАННЯ ТА ВСТАНОВЛЕННЯ РЕЗУЛЬТАТІВ ВИБОРІВ

Продовження таблиці 10.1

Назва регіону	Номер одномандатного виборчого округу, кількість округів	Загальна кількість виборчих дільниць в одномандатному виборчому окрузі	У тому числі кількість виборчих дільниць, на яких голосування	
			було організоване і проведене	не було організоване і проведене
	73	114	114	0
Усього по регіону	Округів 6	807	807	0
Запорізька область	74	74	74	0
	75	80	80	0
	76	90	90	0
	77	73	73	0
	78	139	139	0
	79	149	149	0
	80	112	112	0
	81	231	231	0
	82	176	176	0
Усього по регіону	Округів 9	1124	1124	0
Івано-Франківська область	83	100	100	0
	84	192	192	0
	85	166	166	0
	86	140	140	0
	87	117	117	0
	88	161	161	0
	89	159	159	0
Усього по регіону	Округів 7	1035	1035	0
Київська область	90	98	98	0
	91	165	165	0
	92	215	215	0
	93	181	181	0
	94	135	135	0
	95	94	94	0
	96	196	196	0
	97	135	135	0
	98	184	184	0
Усього по регіону	Округів 9	1403	1403	0
Кіровоградська область	99	111	111	0
	100	232	232	0
	101	203	203	0
	102	190	190	0
	103	187	187	0
Усього по регіону	Округів 5	923	923	0

Позачергові вибори до Верховної Ради України 2014 року

Продовження таблиці 10.1

Назва регіону	Номер одномандатного виборчого округу, кількість округів	Загальна кількість виборчих дільниць в одномандатному виборчому окрузі	У тому числі кількість виборчих дільниць, на яких голосування	
			було організоване і проведене	не було організоване і проведене
Луганська область	104	109	0	109
	105	96	0	96
	106	108	57	51
	107	92	48	44
	108	142	0	142
	109	150	0	150
	110	131	0	131
	111	144	0	144
	112	105	23	82
	113	200	199	1
	114	197	101	96
Усього по регіону	Округів 11	1474	428	1046
Львівська область	115	94	94	0
	116	80	80	0
	117	96	96	0
	118	137	137	0
	119	248	248	0
	120	247	247	0
	121	142	142	0
	122	206	206	0
	123	251	251	0
	124	157	157	0
	125	261	261	0
	126	220	220	0
Усього по регіону	Округів 12	2139	2139	0
Миколаївська область	127	126	126	0
	128	91	91	0
	129	106	106	0
	130	233	233	0
	131	190	190	0
	132	184	184	0
Усього по регіону	Округів 6	930	930	0
Одеська область	133	86	86	0
	134	85	85	0
	135	98	98	0
	136	89	89	0

РОЗДІЛ 10. ГОЛОСУВАННЯ ТА ВСТАНОВЛЕННЯ РЕЗУЛЬТАТІВ ВИБОРІВ

Продовження таблиці 10.1

Назва регіону	Номер одномандатного виборчого округу, кількість округів	Загальна кількість виборчих дільниць в одномандатному виборчому окрузі	У тому числі кількість виборчих дільниць, на яких голосування	
			було організоване і проведене	не було організоване і проведене
	137	202	202	0
	138	242	242	0
	139	141	141	0
	140	111	111	0
	141	145	145	0
	142	154	154	0
	143	127	127	0
Усього по регіону	Округів 11	1480	1480	0
Полтавська область	144	85	85	0
	145	131	131	0
	146	85	85	0
	147	188	188	0
	148	219	219	0
	149	216	216	0
	150	129	129	0
	151	217	217	0
Усього по регіону	Округів 8	1270	1270	0
Рівненська область	152	95	95	0
	153	230	230	0
	154	263	263	0
	155	212	212	0
	156	200	200	0
Усього по регіону	Округів 5	1000	1000	0
Сумська область	157	100	100	0
	158	190	190	0
	159	223	223	0
	160	96	96	0
	161	225	225	0
	162	171	171	0
Усього по регіону	Округів 6	1005	1005	0
Тернопільська область	163	86	86	0
	164	307	307	0
	165	308	308	0
	166	271	271	0
	167	211	211	0
Усього по регіону	Округів 5	1183	1183	0

Позачергові вибори до Верховної Ради України 2014 року

Продовження таблиці 10.1

Назва регіону	Номер одномандатного виборчого округу, кількість округів	Загальна кількість виборчих дільниць в одномандатному виборчому окрузі	У тому числі кількість виборчих дільниць, на яких голосування	
			було організоване і проведене	не було організоване і проведене
Харківська область	168	88	88	0
	169	100	100	0
	170	82	82	0
	171	83	83	0
	172	77	77	0
	173	81	81	0
	174	94	94	0
	175	112	112	0
	176	157	157	0
	177	167	167	0
	178	162	162	0
	179	192	192	0
	180	181	181	0
	181	108	108	0
Усього по регіону	Округів 14	1684	1684	0
Херсонська область	182	95	95	0
	183	108	108	0
	184	191	191	0
	185	215	215	0
	186	166	166	0
Усього по регіону	Округів 5	775	775	0
Хмельницька область	187	84	84	0
	188	188	188	0
	189	285	285	0
	190	220	220	0
	191	285	285	0
	192	270	270	0
	193	216	216	0
Усього по регіону	Округів 7	1548	1548	0
Черкаська область	194	83	83	0
	195	160	160	0
	196	219	219	0
	197	146	146	0
	198	136	136	0
	199	187	187	0
	200	173	173	0

РОЗДІЛ 10. ГОЛОСУВАННЯ ТА ВСТАНОВЛЕННЯ РЕЗУЛЬТАТІВ ВИБОРІВ

Продовження таблиці 10.1

Назва регіону	Номер одномандатного виборчого округу, кількість округів	Загальна кількість виборчих дільниць в одномандатному виборчому окрузі	У тому числі кількість виборчих дільниць, на яких голосування	
			було організоване і проведене	не було організоване і проведене
Усього по регіону	Округів 7	1104	1104	0
Чернівецька область	201	109	109	0
	202	166	166	0
	203	131	131	0
	204	155	155	0
Усього по регіону	Округів 4	561	561	0
Чернігівська область	205	83	83	0
	206	175	175	0
	207	256	256	0
	208	202	202	0
	209	168	168	0
	210	219	219	0
Усього по регіону	Округів 6	1103	1103	0
м. Київ	211	86	86	0
	212	87	87	0
	213	76	76	0
	214	81	81	0
	215	81	81	0
	216	75	75	0
	217	79	79	0
	218	75	75	0
	219	84	84	0
	220	72	72	0
	221	105	105	0
	222	86	86	0
	223	101	101	0
Усього по регіону	Округів 13	1088	1088	0
Закордонний виборчий округ		112	112	0
Разом	Округів 213	32198	29786	2412

ВІДОМОСТІ
про активність голосування виборців
у межах одномандатних виборчих округів та закордонного виборчого округу
на позачергових виборах народних депутатів України 26 жовтня 2014 року

Номер одномандатного виборчого округу	Кількість виборців, внесених до списків виборців на виборчих дільницях	Кількість виборців, які отримали виборчі бюлетені для голосування в одномандатному виборчому окрузі	Відсоток голосів виборців, які отримали виборчі бюлетені для голосування в одномандатному виборчому окрузі
Вінницька область			
11	171933	104388	60,71
12	177262	101645	57,34
13	152370	97415	63,93
14	167778	96525	57,53
15	156178	85000	54,43
16	143609	75282	52,42
17	165027	94571	57,31
18	142226	88594	62,29
Усього по регіону	1276383	743420	58,24
Волинська область			
19	144184	92021	63,82
20	157650	107123	67,95
21	155832	96702	62,06
22	158696	102851	64,81
23	160066	106345	66,44
Усього по регіону	776428	505042	65,05
Дніпропетровська область			
24	159235	73994	46,47
25	149298	71828	48,11
26	143530	67552	47,06
27	144405	75438	52,24
28	146741	64789	44,15
29	145549	62377	42,86
30	163846	71771	43,80
31	173103	90832	52,47
32	173964	86262	49,59
33	148134	73730	49,77
34	155859	74893	48,05
35	168466	81935	48,64
36	158003	83699	52,97
37	152248	71156	46,74

РОЗДІЛ 10. ГОЛОСУВАННЯ ТА ВСТАНОВЛЕННЯ РЕЗУЛЬТАТІВ ВИБОРІВ

Продовження таблиці 10.2

38	148759	72198	48,53
39	153157	75326	49,18
40	147307	65143	44,22
Усього по регіону	2631604	1262923	47,99
Донецька область			
41	0	0	0,00
42	0	0	0,00
43	0	0	0,00
44	0	0	0,00
45	2847	2064	72,50
46	153310	52346	34,14
47	142277	44523	31,29
48	153586	52599	34,25
49	152520	41287	27,07
50	160876	73840	45,90
51	0	0	0,00
52	57757	12206	21,13
53	12429	3639	29,28
54	0	0	0,00
55	0	0	0,00
56	0	0	0,00
57	168285	51123	30,38
58	167328	54842	32,78
59	122146	36048	29,51
60	85687	35235	41,12
61	0	0	0,00
Усього по регіону	1379048	459752	33,34
Житомирська область			
62	172306	97399	56,53
63	165127	96142	58,22
64	163833	85884	52,42
65	155539	91683	58,95
66	169373	97002	57,27
67	167694	96439	57,51
Усього по регіону	993872	564549	56,80
Закарпатська область			
68	155347	94504	60,83
69	158490	69113	43,61
70	165434	93491	56,51
71	153955	58434	37,96

Позачергові вибори до Верховної Ради України 2014 року

Продовження таблиці 10.2

72	173152	57023	32,93
73	147020	54463	37,04
Усього по регіону	953398	427028	44,79
Запорізька область			
74	141032	65909	46,73
75	161670	81472	50,39
76	166093	85155	51,27
77	141514	70976	50,15
78	160302	76105	47,48
79	174652	82740	47,37
80	165131	67244	40,72
81	164955	74768	45,33
82	158197	74182	46,89
Усього по регіону	1433546	678551	47,33
Івано-Франківська область			
83	165293	101842	61,61
84	161996	111027	68,54
85	142020	100977	71,10
86	147038	95009	64,62
87	147708	92505	62,63
88	158415	97828	61,75
89	143188	84749	59,19
Усього по регіону	1065658	683937	64,18
Київська область			
90	155738	91018	58,44
91	149667	82467	55,10
92	153007	90277	59,00
93	144190	85563	59,34
94	152173	86591	56,90
95	167228	94309	56,40
96	181392	107816	59,44
97	177066	98528	55,64
98	177288	99801	56,29
Усього по регіону	1457749	836370	57,37
Кіровоградська область			
99	172566	90669	52,54
100	153242	77541	50,60
101	147861	87543	59,21
102	148561	85541	57,58
103	151790	74624	49,16

РОЗДІЛ 10. ГОЛОСУВАННЯ ТА ВСТАНОВЛЕННЯ РЕЗУЛЬТАТІВ ВИБОРІВ

Продовження таблиці 10.2

Усього по регіону	774020	415918	53,73
Луганська область			
104	0	0	0,00
105	0	0	0,00
106	97681	28231	28,90
107	91413	22645	24,77
108	0	0	0,00
109	0	0	0,00
110	0	0	0,00
111	0	0	0,00
112	47293	15202	32,14
113	157519	57962	36,80
114	68633	27583	40,19
Усього по регіону	462539	151623	32,78
Львівська область			
115	168354	115082	68,36
116	174830	119870	68,56
117	170825	112325	65,75
118	170082	121745	71,58
119	152511	111209	72,92
120	152733	115638	75,71
121	173773	118185	68,01
122	176685	125618	71,10
123	156344	109700	70,17
124	147925	103217	69,78
125	162928	115524	70,90
126	151649	110370	72,78
Усього по регіону	1958639	1378483	70,38
Миколаївська область			
127	150827	62332	41,33
128	169257	68431	40,43
129	148116	60082	40,56
130	144259	63971	44,34
131	157593	70286	44,60
132	143765	64506	44,87
Усього по регіону	913817	389608	42,64
Одеська область			
133	173568	69025	39,77
134	172661	61989	35,90
135	178322	66083	37,06

Позачергові вибори до Верховної Ради України 2014 року

Продовження таблиці 10.2

136	178661	63660	35,63
137	139139	61649	44,31
138	150693	64638	42,89
139	172318	65593	38,07
140	179879	67758	37,67
141	154551	68332	44,21
142	158712	65885	41,51
143	143661	57911	40,31
Усього по регіону	1802165	712523	39,54
Полтавська область			
144	150519	83142	55,24
145	153788	81676	53,11
146	143935	78867	54,79
147	143208	78856	55,06
148	150234	85155	56,68
149	146166	75903	51,93
150	147219	79637	54,09
151	143408	81916	57,12
Усього по регіону	1178477	645152	54,74
Рівненська область			
152	168695	102658	60,85
153	174658	105177	60,22
154	177743	112118	63,08
155	174298	101365	58,16
156	169332	93688	55,33
Усього по регіону	864726	515006	59,56
Сумська область			
157	174252	96601	55,44
158	170953	92035	53,84
159	141260	79469	56,26
160	142012	69030	48,61
161	143144	86133	60,17
162	142863	75937	53,15
Усього по регіону	914484	499205	54,59
Тернопільська область			
163	172404	110656	64,18
164	172730	113630	65,78
165	175192	127455	72,75
166	170427	125753	73,79

РОЗДІЛ 10. ГОЛОСУВАННЯ ТА ВСТАНОВЛЕННЯ РЕЗУЛЬТАТІВ ВИБОРІВ

Продовження таблиці 10.2

167	150848	102401	67,88
Усього по регіону	841601	579895	68,90
Харківська область			
168	162061	79930	49,32
169	163884	80896	49,36
170	159214	73971	46,46
171	155043	70105	45,22
172	157116	70494	44,87
173	147000	66137	44,99
174	156806	77242	49,26
175	146433	63591	43,43
176	147554	65832	44,62
177	154273	67257	43,60
178	142648	63813	44,73
179	156682	69257	44,20
180	142089	62612	44,07
181	156239	64162	41,07
Усього по регіону	2147042	975299	45,43
Херсонська область			
182	160684	68685	42,75
183	166181	68927	41,48
184	172956	76135	44,02
185	175883	70930	40,33
186	178231	68257	38,30
Усього по регіону	853935	352934	41,33
Хмельницька область			
187	144927	87995	60,72
188	146985	90490	61,56
189	150405	94807	63,03
190	151591	84683	55,86
191	138888	84879	61,11
192	152355	96381	63,26
193	154344	86911	56,31
Усього по регіону	1039495	626146	60,24
Черкаська область			
194	148192	80665	54,43
195	147529	85513	57,96
196	148545	84909	57,16

Позачергові вибори до Верховної Ради України 2014 року

Продовження таблиці 10.2

197	140489	74904	53,32
198	143740	77225	53,73
199	141427	82214	58,13
200	156678	89023	56,82
Усього по регіону	1026600	574453	55,96
Чернівецька область			
201	173204	87811	50,70
202	177254	87017	49,09
203	175234	76157	43,46
204	172046	88785	51,61
Усього по регіону	697738	339770	48,70
Чернігівська область			
205	147430	82680	56,08
206	146391	79477	54,29
207	139165	81816	58,79
208	140098	89268	63,72
209	141591	75331	53,20
210	146924	83303	56,70
Усього по регіону	861599	491875	57,09
місто Київ			
211	171811	95741	55,72
212	178152	103895	58,32
213	167780	94897	56,56
214	163773	91543	55,90
215	166505	90798	54,53
216	159323	85578	53,71
217	167975	97501	58,04
218	149724	85440	57,06
219	166211	94946	57,12
220	146314	82109	56,12
221	175296	96099	54,82
222	172137	90047	52,31
223	170110	95902	56,38
Усього по регіону	2155111	1204496	55,89
Усього в межах регіонів України	30459674	16013958	52,57
Закордонний виборчий округ	461544	40767	8,83
РАЗОМ	30921218	16054725	51,92

Таблиця 10.3

ВІДОМОСТІ

про активність голосування виборців у межах регіонів України та в закордонному виборчому окрузі на чергових виборах народних депутатів України 26 жовтня 2012 року та позачергових виборах народних депутатів України 26 жовтня 2014 року

Назва регіону України	Чергові вибори народних депутатів України 28 жовтня 2012 року			Позачергові вибори народних депутатів України 26 жовтня 2014 року		
	Кількість виборців, внесених до списків виборців на виборчих дільницях	Загальна кількість виборців, які отримали виборчі бюлетені для голосування	Відсоток голосів виборців, які отримали виборчі бюлетені для голосування	Кількість виборців, внесених до списків виборців на виборчих дільницях, на яких голосування було організовано і проведено	Загальна кількість виборців, які отримали виборчі бюлетені для голосування	Відсоток виборців, які отримали виборчі бюлетені для голосування
Автономна Республіка Крим	1521509	751898	49,42			
Вінницька область	1285919	813890	63,29	1276383	743420	58,24
Волинська область	776638	512596	66,00	776428	505042	65,05
Дніпропетровська область	2669856	1418508	53,13	2631604	1262923	47,99
Донецька область	3338802	1996250	59,79	1379048	459752	33,34
Житомирська область	1003936	603721	60,14	993872	564549	56,80
Закарпатська область	953331	487817	51,17	953398	427028	44,79
Запорізька область	1452046	814469	56,09	1433546	678551	47,33
Івано-Франківська область	1071950	667199	62,24	1065658	683937	64,18
Київська область	1448485	904913	62,47	1457749	836370	57,37
Кіровоградська область	782093	425944	54,46	774020	415918	53,73
Луганська область	1798618	1040639	57,86	462539	151623	32,78
Львівська область	1971233	1332883	67,62	1958639	1378483	70,38
Миколаївська область	922260	481886	52,25	913817	389608	42,64

Позачергові вибори до Верховної Ради України 2014 року

Продовження таблиці 10.3

Назва регіону України	Чергові вибори народних депутатів України 28 жовтня 2012 року			Позачергові вибори народних депутатів України 26 жовтня 2014 року		
	Кількість виборців, внесених до списків виборців на виборчих дільницях	Загальна кількість виборців, які отримали виборчі бюлетені для голосування	Відсоток голосів виборців, які отримали виборчі бюлетені для голосування	Кількість виборців, внесених до списків виборців на виборчих дільницях, на яких голосування було організовано і проведено	Загальна кількість виборців, які отримали виборчі бюлетені для голосування	Відсоток виборців, які отримали виборчі бюлетені для голосування
Одеська область	1809430	891485	49,27	1802165	712523	39,54
Полтавська область	1192899	693938	58,17	1178477	645152	54,74
Рівненська область	863404	536052	62,09	864726	515006	59,56
Сумська область	931310	538640	57,84	914484	499205	54,59
Тернопільська область	853660	574230	67,27	841601	579895	68,90
Харківська область	2170854	1153051	53,12	2147042	975299	45,43
Херсонська область	858889	437874	50,98	853935	352934	41,33
Хмельницька область	1049648	655218	62,42	1039495	626146	60,24
Черкаська область	1037910	639000	61,57	1026600	574453	55,96
Чернівецька область	699337	314774	45,01	697738	339770	48,70
Чернігівська область	880038	537373	61,06	861599	491875	57,09
місто Київ	2141353	1332018	62,20	2155111	1204496	55,89
місто Севастополь	303066	150437	49,64			
Усього в межах регіонів України	35788474	20706703	57,86	30459674	16013958	52,57
Закордонний виборчий округ	424536	20570	4,85	461544	40767	8,83
РАЗОМ	36213010	20831193	57,52	30921218	16054725	51,92

**ПОЗАЧЕРГОВІ ВИБОРИ НАРОДНИХ ДЕПУТАТІВ УКРАЇНИ
26 ЖОВТНЯ 2014 РОКУ**

**ПРОТОКОЛ
Центральної виборчої комісії**

**ПРО РЕЗУЛЬТАТИ ВИБОРІВ НАРОДНИХ ДЕПУТАТІВ УКРАЇНИ
У ЗАГАЛЬНОДЕРЖАВНОМУ БАГАТОМАНДАТНОМУ ВИБОРЧОМУ ОКРУЗІ**

Відповідно до статті 98 Закону України «Про вибори народних депутатів України» на підставі протоколів окружних виборчих комісій про підсумки голосування у загальнодержавному багатомандатному виборчому окрузі в межах відповідних одномандатних виборчих округів, у тому числі з поміткою «Уточнений», та протоколу Центральної виборчої комісії про підсумки голосування у загальнодержавному багатомандатному виборчому окрузі в межах закордонного виборчого округу з виборів народних депутатів України Центральна виборча комісія **в с т а н о в и л а** :

1) кількість виборчих бюлетенів для голосування у загальнодержавному багатомандатному виборчому окрузі, виготовлених на замовлення Центральної виборчої комісії, – тридцять чотири мільйони шістсот сім тисяч двісті двадцять (прописом)	34 607 220 (цифрами)
2) кількість виборчих бюлетенів для голосування у загальнодержавному багатомандатному виборчому окрузі, одержаних Центральною виборчою комісією для закордонних виборчих дільниць та окружними виборчими комісіями, – тридцять два мільйони двісті двадцять дві тисячі сто дванадцять (прописом)	32 222 112 (цифрами)
3) кількість невикористаних виборчих бюлетенів для голосування у загальнодержавному багатомандатному виборчому окрузі, погашених Центральною виборчою комісією (щодо виборчих бюлетенів для закордонних виборчих дільниць) та окружними виборчими комісіями, – вісімсот шістдесят вісім тисяч шістсот шістдесят чотири (прописом)	868 664 (цифрами)
4) кількість виборчих бюлетенів для голосування у загальнодержавному багатомандатному виборчому окрузі, одержаних дільничними виборчими комісіями, – тридцять один мільйон триста п'ятдесят три тисячі двісті шістдесят (прописом)	31 353 260 (цифрами)
5) кількість виборчих бюлетенів для голосування у загальнодержавному багатомандатному виборчому окрузі, виготовлених дільничними виборчими комісіями, – п'ятсот чотирнадцять (прописом)	514 (цифрами)
6) кількість невикористаних виборчих бюлетенів для голосування у загальнодержавному багатомандатному виборчому окрузі, погашених дільничними виборчими комісіями, – п'ятнадцять мільйонів двісті дев'яносто дев'ять тисяч тридцять чотири (прописом)	15 299 034 (цифрами)
7) загальна кількість невикористаних виборчих бюлетенів для голосування у загальнодержавному багатомандатному виборчому окрузі, погашених Центральною виборчою комісією (щодо виборчих бюлетенів для закордонних виборчих дільниць), окружними та дільничними виборчими комісіями, – шістнадцять мільйонів сто шістдесят сім тисяч шістсот дев'яносто вісім (прописом)	16 167 698 (цифрами)

Позачергові вибори до Верховної Ради України 2014 року

8) кількість виборців, внесених до списків виборців на виборчих дільницях, на яких голосування було організовано і проведено, – <p style="text-align: center;">тридцять мільйонів дев'ятсот двадцять одна тисяча двісті вісімнадцять</p> <p style="text-align: center;"><small>(прописом)</small></p>	30 921 218 <small>(цифрами)</small>
9) кількість виборців, внесених до витягів із списку виборців на виборчих дільницях, на яких голосування було організовано і проведено, – <p style="text-align: center;">вісімсот тридцять вісім тисяч сто тридцять шість</p> <p style="text-align: center;"><small>(прописом)</small></p>	838 136 <small>(цифрами)</small>
10) кількість виборців, які отримали виборчі бюлетені для голосування у загальнодержавному багатомандатному виборчому окрузі у приміщенні для голосування, – <p style="text-align: center;">п'ятнадцять мільйонів триста двадцять дев'ять тисяч чотириста два</p> <p style="text-align: center;"><small>(прописом)</small></p>	15 329 402 <small>(цифрами)</small>
11) кількість виборчих бюлетенів для голосування у загальнодержавному багатомандатному виборчому окрузі, що не підлягають врахуванню, виявлених на виборчих дільницях, – <p style="text-align: center;">чотириста сімдесят один</p> <p style="text-align: center;"><small>(прописом)</small></p>	471 <small>(цифрами)</small>
12) кількість виборців, які отримали виборчі бюлетені для голосування у загальнодержавному багатомандатному виборчому окрузі за місцем перебування, – <p style="text-align: center;">сімсот двадцять п'ять тисяч триста двадцять три</p> <p style="text-align: center;"><small>(прописом)</small></p>	725 323 <small>(цифрами)</small>
13) загальна кількість виборців, які отримали виборчі бюлетені для голосування у загальнодержавному багатомандатному виборчому окрузі, – <p style="text-align: center;">шістнадцять мільйонів п'ятдесят чотири тисячі сімсот двадцять п'ять</p> <p style="text-align: center;"><small>(прописом)</small></p>	16 054 725 <small>(цифрами)</small>
14) кількість виборців, які взяли участь у голосуванні у загальнодержавному багатомандатному виборчому окрузі у приміщенні для голосування, – <p style="text-align: center;">п'ятнадцять мільйонів двісті п'ятдесят вісім тисяч двісті три</p> <p style="text-align: center;"><small>(прописом)</small></p>	15 258 203 <small>(цифрами)</small>
15) кількість виборців, які взяли участь у голосуванні у загальнодержавному багатомандатному виборчому окрузі за місцем перебування, – <p style="text-align: center;">сімсот двадцять дві тисячі шістсот сімдесят чотири</p> <p style="text-align: center;"><small>(прописом)</small></p>	722 674 <small>(цифрами)</small>
16) загальна кількість виборців, які взяли участь у голосуванні у загальнодержавному багатомандатному виборчому окрузі, – <p style="text-align: center;">шістнадцять мільйонів п'ятдесят дві тисячі двісті двадцять вісім</p> <p style="text-align: center;"><small>(прописом)</small></p>	16 052 228 <small>(цифрами)</small>
17) кількість виборчих бюлетенів для голосування у загальнодержавному багатомандатному виборчому окрузі, визнаних недійсними, – <p style="text-align: center;">двісті дев'яносто вісім тисяч чотириста два</p> <p style="text-align: center;"><small>(прописом)</small></p>	298 402 <small>(цифрами)</small>

18) кількість голосів виборців, поданих за кандидатів у народні депутати України, включених до виборчого списку кожної політичної партії:

№ з/п	Назва політичної партії (у порядку розміщення у виборчому бюлетені)	Кількість голосів виборців, поданих за кандидатів у народні депутати України, включених до виборчого списку політичної партії	
		прописом	цифрами
1	РАДИКАЛЬНА ПАРТІЯ ОЛЕГА ЛЯШКА	<i>один мільйон сто сімдесят три тисячі сто тридцять один</i>	1 173 131

РОЗДІЛ 10. ГОЛОСУВАННЯ ТА ВСТАНОВЛЕННЯ РЕЗУЛЬТАТІВ ВИБОРІВ

№ з/п	Назва політичної партії (у порядку розміщення у виборчому бюлетені)	Кількість голосів виборців, поданих за кандидатів у народні депутати України, включених до виборчого списку політичної партії	
		прописом	цифрами
2	ПАРТІЯ «СОЛІДАРНІСТЬ ЖІНОК УКРАЇНИ»	сто п'ять тисяч дев'яносто чотири	105 094
3	ПОЛІТИЧНА ПАРТІЯ «ІНТЕРНЕТ ПАРТІЯ УКРАЇНИ»	п'ятдесят вісім тисяч сто дев'яносто сім	58 197
4	ПОЛІТИЧНА ПАРТІЯ «ОПОЗИЦІЙНИЙ БЛОК»	один мільйон чотириста вісімдесят шість тисяч двісті три	1 486 203
5	ПОЛІТИЧНА ПАРТІЯ «НАРОДНИЙ ФРОНТ»	три мільйони чотириста вісімдесят вісім тисяч сто чотирнадцять	3 488 114
6	ПОЛІТИЧНА ПАРТІЯ «5.10»	шістдесят сім тисяч сто двадцять чотири	67 124
7	ПОЛІТИЧНА ПАРТІЯ «ВСЕУКРАЇНСЬКЕ АГРАРНЕ ОБ'ЄДНАННЯ «ЗАСТУП»	чотириста вісімнадцять тисяч триста один	418 301
8	ПАРТІЯ «ВІДРОДЖЕННЯ»	тридцять одна тисяча двісті один	31 201
9	ПОЛІТИЧНА ПАРТІЯ «НОВА ПОЛІТИКА»	дев'ятнадцять тисяч двісті двадцять два	19 222
10	ПОЛІТИЧНА ПАРТІЯ «ЄДИНА КРАЇНА»	двадцять вісім тисяч сто сорок п'ять	28 145
11	ПОЛІТИЧНА ПАРТІЯ «СИЛА ЛЮДЕЙ»	сімнадцять тисяч вісімсот сімнадцять	17 817
12	ПОЛІТИЧНА ПАРТІЯ ВСЕУКРАЇНСЬКЕ ОБ'ЄДНАННЯ «СВОБОДА»	сімсот сорок дві тисячі двадцять два	742 022
13	ПОЛІТИЧНА ПАРТІЯ «НАЦІОНАЛЬНА ДЕМОКРАТИЧНА ПАРТІЯ УКРАЇНИ»	одинадцять тисяч вісімсот двадцять шість	11 826
14	КОМУНІСТИЧНА ПАРТІЯ УКРАЇНИ	шістсот одинадцять тисяч дев'ятсот двадцять три	611 923
15	ПОЛІТИЧНА ПАРТІЯ «ОБ'ЄДНАННЯ «САМОПОМІЧ»	один мільйон сімсот двадцять дев'ять тисяч двісті сімдесят один	1 729 271
16	ПОЛІТИЧНА ПАРТІЯ ВСЕУКРАЇНСЬКЕ ПОЛІТИЧНЕ ОБ'ЄДНАННЯ «УКРАЇНА – ЄДИНА КРАЇНА»	дев'ятнадцять тисяч вісімсот тридцять вісім	19 838
17	ПОЛІТИЧНА ПАРТІЯ «ПРАВИЙ СЕКТОР»	двісті вісімдесят чотири тисячі дев'ятсот сорок три	284 943
18	ПОЛІТИЧНА ПАРТІЯ «УКРАЇНА МАЙБУТНЬОГО»	чотирнадцять тисяч сто шістдесят вісім	14 168
19	ЛІБЕРАЛЬНА ПАРТІЯ УКРАЇНИ	вісім тисяч п'ятсот двадцять три	8 523
20	ПАРТІЯ ЗЕЛЕНИХ УКРАЇНИ	тридцять дев'ять тисяч шістсот тридцять шість	39 636
21	УКРАЇНСЬКА ПАРТІЯ «ЗЕЛЕНА ПЛАНЕТА»	тридцять сім тисяч сімсот двадцять шість	37 726
22	ПАРТІЯ «БЛОК ПЕТРА ПОРОШЕНКА»	три мільйони чотириста тридцять сім тисяч п'ятсот двадцять один	3 437 521
23	ПОЛІТИЧНА ПАРТІЯ «СИЛА І ЧЕСТЬ»	тринадцять тисяч п'ятсот сорок дев'ять	13 549
24	ПОЛІТИЧНА ПАРТІЯ КОНГРЕС УКРАЇНСЬКИХ НАЦІОНАЛІСТІВ	вісім тисяч дев'ятсот сімдесят шість	8 976
25	ПАРТІЯ СЕРГІЯ ТІГІПКА «СИЛЬНА УКРАЇНА»	чотириста дев'яносто одна тисяча чотириста сімдесят один	491 471
26	ПОЛІТИЧНА ПАРТІЯ ВСЕУКРАЇНСЬКЕ ОБ'ЄДНАННЯ «БАТЬКІВЩИНА»	вісімсот дев'яносто чотири тисячі вісімсот тридцять сім	894 837
27	ПОЛІТИЧНА ПАРТІЯ «ГРОМАДЯНСЬКА ПОЗИЦІЯ (АНАТОЛІЙ ГРИЦЕНКО)»	чотириста вісімдесят дев'ять тисяч п'ятсот двадцять три	489 523
28	ПОЛІТИЧНА ПАРТІЯ «БЛОК ЛІВИХ СИЛ УКРАЇНИ»	дванадцять тисяч чотириста дев'яносто дев'ять	12 499
29	ПОЛІТИЧНА ПАРТІЯ ГРОМАДЯНСЬКИЙ РУХ УКРАЇНИ	тринадцять тисяч	13 000

Позачергові вибори до Верховної Ради України 2014 року

19) відсоток голосів виборців, поданих за кандидатів у народні депутати України, включених до виборчого списку кожної політичної партії, у відношенні до сумарної кількості голосів виборців, поданих за кандидатів у народні депутати України, включених до виборчих списків політичних партій:

№ з/п	Назва політичної партії (у порядку розміщення у виборчому бюлетені)	Кількість голосів виборців, поданих за кандидатів у народні депутати України, включених до виборчого списку політичної партії	
		прописом	цифрами
1	РАДИКАЛЬНА ПАРТІЯ ОЛЕГА ЛЯШКА	<i>сім цілих сорок чотири сотих</i>	7,44
2	ПАРТІЯ «СОЛІДАРНІСТЬ ЖІНОК УКРАЇНИ»	<i>нуль цілих шістдесят шість сотих</i>	0,66
3	ПОЛІТИЧНА ПАРТІЯ «ІНТЕРНЕТ ПАРТІЯ УКРАЇНИ»	<i>нуль цілих тридцять шість сотих</i>	0,36
4	ПОЛІТИЧНА ПАРТІЯ «ОПОЗИЦІЙНИЙ БЛОК»	<i>дев'ять цілих сорок три сотих</i>	9,43
5	ПОЛІТИЧНА ПАРТІЯ «НАРОДНИЙ ФРОНТ»	<i>двадцять дві цілих чотирнадцять сотих</i>	22,14
6	ПОЛІТИЧНА ПАРТІЯ «5.10»	<i>нуль цілих сорок дві сотих</i>	0,42
7	ПОЛІТИЧНА ПАРТІЯ «ВСЕУКРАЇНСЬКЕ АГРАРНЕ ОБ'ЄДНАННЯ «ЗАСТУП»	<i>дві цілих шістдесят п'ять сотих</i>	2,65
8	ПАРТІЯ «ВІДРОДЖЕННЯ»	<i>нуль цілих дев'ятнадцять сотих</i>	0,19
9	ПОЛІТИЧНА ПАРТІЯ «НОВА ПОЛІТИКА»	<i>нуль цілих дванадцять сотих</i>	0,12
10	ПОЛІТИЧНА ПАРТІЯ «ЄДИНА КРАЇНА»	<i>нуль цілих сімнадцять сотих</i>	0,17
11	ПОЛІТИЧНА ПАРТІЯ «СИЛА ЛЮДЕЙ»	<i>нуль цілих одинадцять сотих</i>	0,11
12	ПОЛІТИЧНА ПАРТІЯ ВСЕУКРАЇНСЬКЕ ОБ'ЄДНАННЯ «СВОБОДА»	<i>чотири цілих сімдесят одна сота</i>	4,71
13	ПОЛІТИЧНА ПАРТІЯ «НАЦІОНАЛЬНА ДЕМОКРАТИЧНА ПАРТІЯ УКРАЇНИ»	<i>нуль цілих сім сотих</i>	0,07
14	КОМУНІСТИЧНА ПАРТІЯ УКРАЇНИ	<i>три цілих вісімдесят вісім сотих</i>	3,88
15	ПОЛІТИЧНА ПАРТІЯ «ОБ'ЄДНАННЯ «САМОПОМІЧ»	<i>десять цілих дев'яносто сім сотих</i>	10,97
16	ПОЛІТИЧНА ПАРТІЯ ВСЕУКРАЇНСЬКЕ ПОЛІТИЧНЕ ОБ'ЄДНАННЯ «УКРАЇНА – ЄДИНА КРАЇНА»	<i>нуль цілих дванадцять сотих</i>	0,12
17	ПОЛІТИЧНА ПАРТІЯ «ПРАВИЙ СЕКТОР»	<i>одна ціла вісімдесят сотих</i>	1,80
18	ПОЛІТИЧНА ПАРТІЯ «УКРАЇНА МАЙБУТНЬОГО»	<i>нуль цілих вісім сотих</i>	0,08
19	ЛІБЕРАЛЬНА ПАРТІЯ УКРАЇНИ	<i>нуль цілих п'ять сотих</i>	0,05
20	ПАРТІЯ ЗЕЛЕНИХ УКРАЇНИ	<i>нуль цілих двадцять п'ять сотих</i>	0,25
21	УКРАЇНСЬКА ПАРТІЯ «ЗЕЛЕНА ПЛАНЕТА»	<i>нуль цілих двадцять три сотих</i>	0,23
22	ПАРТІЯ «БЛОК ПЕТРА ПОРОШЕНКА»	<i>двадцять одна ціла вісімдесят дві сотих</i>	21,82
23	ПОЛІТИЧНА ПАРТІЯ «СИЛА І ЧЕСТЬ»	<i>нуль цілих вісім сотих</i>	0,08
24	ПОЛІТИЧНА ПАРТІЯ КОНГРЕС УКРАЇНСЬКИХ НАЦІОНАЛІСТІВ	<i>нуль цілих п'ять сотих</i>	0,05
25	ПАРТІЯ СЕРГІЯ ТІГІПКА «СИЛЬНА УКРАЇНА»	<i>три цілих одинадцять сотих</i>	3,11
26	ПОЛІТИЧНА ПАРТІЯ ВСЕУКРАЇНСЬКЕ ОБ'ЄДНАННЯ «БАТЬКІВЩИНА»	<i>п'ять цілих шістдесят вісім сотих</i>	5,68
27	ПОЛІТИЧНА ПАРТІЯ «ГРОМАДЯНСЬКА ПОЗИЦІЯ (АНАТОЛІЙ ГРИЦЕНКО)»	<i>три цілих десять сотих</i>	3,10
28	ПОЛІТИЧНА ПАРТІЯ «БЛОК ЛІВИХ СИЛ УКРАЇНИ»	<i>нуль цілих сім сотих</i>	0,07
29	ПОЛІТИЧНА ПАРТІЯ ГРОМАДЯНСЬКИЙ РУХ УКРАЇНИ	<i>нуль цілих вісім сотих</i>	0,08

РОЗДІЛ 10. ГОЛОСУВАННЯ ТА ВСТАНОВЛЕННЯ РЕЗУЛЬТАТІВ ВИБОРІВ

ВІДОМОСТІ,
зазначені в пунктах 2 – 17 протоколу по кожному одномандатному виборчому округу та
по закордонному виборчому округу і сумарно по загальнодержавному багатомандатному виборчому округу

Номер одномандатного виборчого округу	(п.2)	(п.3)	(п.4)	(п.5)	(п.6)	(п.7)	(п.8)	(п.9)	(п.10)	(п.11)	(п.12)	(п.13)	(п.14)	(п.15)	(п.16)	(п.17)
11	176 576	0	176 586	0	72 198	72 198	171 933	2 362	102 454	0	1 934	104 388	102 450	1 934	104 384	1 243
12	179 480	0	179 480	0	77 835	77 835	177 262	3 169	98 966	0	2 679	101 645	98 966	2 678	101 644	1 317
13	154 656	0	154 656	0	57 241	57 241	152 370	6 457	91 518	0	5 897	97 415	90 117	5 785	97 414	1 998
14	170 232	0	170 231	0	73 706	73 706	167 778	6 481	90 504	0	6 021	96 525	90 504	6 021	96 525	1 550
15	158 200	0	158 200	0	73 200	73 200	156 178	6 083	79 549	0	5 451	85 000	79 549	5 451	85 000	1 421
16	145 912	0	145 912	0	70 630	70 630	143 609	6 274	69 701	382	5 581	75 282	69 031	5 507	74 760	1 454
17	167 500	0	167 500	0	72 929	72 929	165 027	5 541	89 542	0	5 029	94 571	89 542	5 029	94 571	1 594
18	144 044	0	144 047	0	55 453	55 453	142 226	8 279	80 874	0	7 720	88 594	80 874	7 720	88 594	1 396
19	146 316	0	146 316	0	54 295	54 295	144 184	5 470	87 101	0	4 920	92 021	87 100	4 920	92 020	1 222
20	160 072	0	160 072	0	52 949	52 949	157 650	8 592	99 154	0	7 969	107 123	99 154	7 969	107 123	1 334
21	157 956	0	157 953	0	61 251	61 251	155 832	5 336	91 912	0	4 790	96 702	91 002	4 755	96 702	1 759
22	161 284	0	161 281	0	58 430	58 430	158 696	1 587	101 518	0	1 332	102 851	101 512	1 332	102 844	1 093
23	162 280	0	162 280	0	55 935	55 935	160 066	6 056	100 568	0	5 777	106 345	100 568	5 777	106 345	1 822
24	161 840	0	161 840	0	87 846	87 846	159 235	2 253	72 341	1	1 653	73 994	71 257	1 645	73 990	1 774
25	151 908	0	151 908	0	80 080	80 080	149 298	1 418	70 778	0	1 050	71 828	70 772	1 050	71 822	1 842
26	145 452	0	145 452	0	77 900	77 900	143 530	1 253	66 677	0	875	67 552	65 920	873	67 549	1 194
27	145 132	0	145 131	0	69 693	69 693	144 405	1 539	74 249	0	1 189	75 438	74 242	1 189	75 431	1 318
28	149 004	0	149 003	0	84 214	84 214	146 741	1 552	63 657	0	1 132	64 789	63 655	1 132	64 787	1 465
29	147 024	0	147 024	0	84 647	84 647	145 549	2 994	59 980	0	2 397	62 377	59 977	2 397	62 374	1 295
30	166 328	0	166 328	0	94 557	94 557	163 846	1 122	70 934	0	837	71 771	70 932	837	71 769	1 502
31	176 500	0	176 500	0	85 668	85 668	173 103	2 465	88 990	0	1 842	90 832	88 989	1 842	90 831	1 822
32	176 848	0	176 844	0	90 582	90 582	173 964	2 540	84 392	0	1 870	86 262	84 389	1 870	86 259	1 830
33	150 800	0	150 798	0	77 068	77 068	148 134	2 467	71 944	2	1 786	73 730	71 938	1 785	73 723	1 565
34	158 028	0	158 028	0	83 135	83 135	155 859	6 428	69 440	0	5 453	74 893	69 439	5 453	74 892	1 603

Позачергові вибори до Верховної Ради України 2014 року

№ п/п	(п.2)	(п.3)	(п.4)	(п.5)	(п.6)	(п.7)	(п.8)	(п.9)	(п.10)	(п.11)	(п.12)	(п.13)	(п.14)	(п.15)	(п.16)	(п.17)
35	171 276	0	171 276	0	89 341	89 341	168 466	2 055	80 259	2	1 676	81 935	76 841	1 648	81 931	2 032
36	159 896	0	159 896	0	76 197	76 197	158 003	2 802	81 367	0	2 332	83 699	81 365	2 332	83 697	1 738
37	155 320	0	155 320	0	84 164	84 164	152 248	6 041	66 185	1	4 971	71 156	66 183	4 971	71 154	1 737
38	150 940	0	150 940	0	78 758	78 758	148 759	5 193	67 525	0	4 673	72 198	67 524	4 673	72 197	1 821
39	154 936	0	154 936	0	79 610	79 610	153 157	6 478	69 662	0	5 664	75 326	69 662	5 664	75 326	1 884
40	149 172	0	149 172	0	84 029	84 029	147 307	5 842	60 375	0	4 768	65 143	60 372	4 768	65 140	1 543
41	-	-	-	-	-	-	-	-	-	-	-	-	-	-	-	-
42	-	-	-	-	-	-	-	-	-	-	-	-	-	-	-	-
43	-	-	-	-	-	-	-	-	-	-	-	-	-	-	-	-
44	-	-	-	-	-	-	-	-	-	-	-	-	-	-	-	-
45	168 608	165 736	2 872	0	808	166 544	2 847	190	1 885	0	179	2 064	1 885	179	2 064	27
46	155 800	768	155 032	0	102 686	103 454	153 310	4 782	48 518	0	3 828	52 346	48 515	3 828	52 343	2 732
47	143 868	0	143 868	0	99 345	99 345	142 277	4 271	41 500	0	3 023	44 523	41 497	3 023	44 520	2 235
48	156 020	0	156 019	0	103 420	103 420	153 586	9 12	52 005	2	594	52 599	51 125	588	52 591	1 889
49	154 604	0	154 604	0	113 317	113 317	152 520	2 626	39 289	0	1 998	41 287	38 769	1 991	41 285	1 864
50	164 488	1 244	163 244	0	89 404	90 648	160 876	2 757	71 872	0	1 968	73 840	71 872	1 968	73 840	2 013
51	-	-	-	-	-	-	-	-	-	-	-	-	-	-	-	-
52	158 696	100 140	58 556	0	46 350	146 490	57 757	1 003	11 518	0	688	12 206	11 518	688	12 206	375
53	169 176	156 604	12 572	0	8 933	165 537	12 429	274	3 639	0	0	3 639	3 639	0	3 639	66
54	-	-	-	-	-	-	-	-	-	-	-	-	-	-	-	-
55	-	-	-	-	-	-	-	-	-	-	-	-	-	-	-	-
56	-	-	-	-	-	-	-	-	-	-	-	-	-	-	-	-
57	171 428	0	171 428	0	120 305	120 305	168 285	1 714	50 003	0	1 120	51 123	49 993	1 120	51 113	1 493
58	169 996	0	170 000	0	115 158	115 158	167 328	1 084	54 140	0	702	54 842	53 275	699	53 974	1 179
59	169 452	46 556	122 896	0	86 848	133 404	122 146	3 437	33 824	0	2 224	36 048	31 425	2 162	35 564	1 896
60	165 756	79 652	86 104	0	50 869	130 521	85 687	3 631	32 562	0	2 673	35 235	32 551	2 673	35 224	1 026
61	-	-	-	-	-	-	-	-	-	-	-	-	-	-	-	-
62	176 140	0	176 140	0	78 741	78 741	172 306	1 432	96 303	1	1 096	97 399	96 302	1 096	97 398	1 607

РОЗДІЛ 10. ГОЛОСУВАННЯ ТА ВСТАНОВЛЕННЯ РЕЗУЛЬТАТІВ ВИБОРІВ

Номер одномандатного виборчого округу	(п.2)	(п.3)	(п.4)	(п.5)	(п.6)	(п.7)	(п.8)	(п.9)	(п.10)	(п.11)	(п.12)	(п.13)	(п.14)	(п.15)	(п.16)	(п.17)
63	Кількість виборчих бюлетенів для голосування у загальнодержавному виборчому окрузі, державною Центральною виборчою комісією для закордонних виборчих округів та для закордонних виборчих округів (та округів для закордонних виборчих округів)	Кількість виборчих бюлетенів для голосування у загальнодержавному виборчому окрузі, державною Центральною виборчою комісією	Кількість виборчих бюлетенів для голосування у загальнодержавному виборчому окрузі, державною Центральною виборчою комісією	Кількість виборчих бюлетенів для голосування у загальнодержавному виборчому окрузі, державною Центральною виборчою комісією	Кількість виборчих бюлетенів для голосування у загальнодержавному виборчому окрузі, державною Центральною виборчою комісією	Кількість виборчих бюлетенів для голосування у загальнодержавному виборчому окрузі, державною Центральною виборчою комісією	Кількість виборчих бюлетенів для голосування у загальнодержавному виборчому окрузі, державною Центральною виборчою комісією	Кількість виборчих бюлетенів для голосування у загальнодержавному виборчому окрузі, державною Центральною виборчою комісією	Кількість виборчих бюлетенів для голосування у загальнодержавному виборчому окрузі, державною Центральною виборчою комісією	Кількість виборчих бюлетенів для голосування у загальнодержавному виборчому окрузі, державною Центральною виборчою комісією	Кількість виборчих бюлетенів для голосування у загальнодержавному виборчому окрузі, державною Центральною виборчою комісією	Кількість виборчих бюлетенів для голосування у загальнодержавному виборчому окрузі, державною Центральною виборчою комісією	Кількість виборчих бюлетенів для голосування у загальнодержавному виборчому окрузі, державною Центральною виборчою комісією	Кількість виборчих бюлетенів для голосування у загальнодержавному виборчому окрузі, державною Центральною виборчою комісією	Кількість виборчих бюлетенів для голосування у загальнодержавному виборчому окрузі, державною Центральною виборчою комісією	Кількість виборчих бюлетенів для голосування у загальнодержавному виборчому окрузі, державною Центральною виборчою комісією
64	168 092	0	168 092	0	71 951	71 951	165 127	7 440	89 423	0	6 720	96 142	89 421	2 783	96 141	1 621
65	167 156	8	167 148	0	81 264	81 272	163 833	3 167	83 101	0	2 783	85 884	83 101	2 783	85 884	2 003
66	158 652	0	158 671	0	66 988	66 988	155 539	6 561	85 606	0	6 077	91 683	85 606	6 077	91 683	1 652
67	172 156	192	171 964	0	74 962	75 154	169 373	6 605	91 035	0	5 967	97 002	89 542	5 909	97 000	1 832
68	171 604	0	171 606	0	75 167	75 167	167 694	6 566	90 571	0	5 868	96 439	90 571	5 868	96 439	1 780
69	158 140	0	158 140	0	63 636	63 636	155 347	1 947	92 859	0	1 645	94 504	92 858	1 645	94 503	3 125
70	160 364	0	160 364	0	91 251	91 251	158 490	2 439	66 985	0	2 128	69 113	66 985	2 128	69 113	1 614
71	166 580	0	166 580	0	73 089	73 089	165 434	4 285	89 711	0	3 780	93 491	89 517	3 767	93 491	2 626
72	155 116	0	155 116	0	96 682	96 682	153 955	2 159	56 691	0	1 743	58 434	56 691	1 743	58 434	1 408
73	174 420	0	174 420	0	117 397	117 397	173 152	1 755	55 565	0	1 458	57 023	55 565	1 458	57 023	1 466
74	148 528	0	148 528	0	94 065	94 065	147 020	1 997	52 826	0	1 637	54 463	52 826	1 637	54 463	1 510
75	144 312	0	144 312	0	78 403	78 403	141 032	1 529	64 837	0	1 072	65 909	64 832	1 072	65 904	1 384
76	164 508	0	164 507	0	83 035	83 035	161 670	1 743	80 269	0	1 203	81 472	80 266	1 203	81 469	1 736
77	169 148	0	169 150	0	83 995	83 995	166 093	1 763	83 893	1	1 262	85 155	83 883	1 262	85 145	1 775
78	143 144	0	143 144	0	72 168	72 168	141 514	1 024	70 177	0	799	70 976	67 740	753	70 969	1 785
79	161 900	56	161 843	0	85 738	85 794	160 302	5 942	71 245	0	4 860	76 105	71 245	4 860	76 105	1 716
80	177 444	0	177 444	0	94 704	94 704	174 652	4 665	79 009	0	3 731	82 740	68 699	3 482	82 708	2 607
81	167 672	0	167 671	0	100 427	100 427	165 131	1 881	65 709	0	1 535	67 244	65 707	1 535	67 242	1 641
82	167 392	0	167 381	0	92 613	92 613	164 955	4 579	70 885	0	3 883	74 768	70 883	3 883	74 766	2 066
83	160 628	0	160 628	0	86 446	86 446	158 197	6 874	68 454	0	5 728	74 182	68 453	5 728	74 181	2 322
84	169 564	0	169 561	0	67 719	67 719	165 293	1 693	100 488	0	1 354	101 842	100 482	1 354	101 836	938
85	163 988	0	163 988	0	52 961	52 961	161 996	6 811	104 536	0	6 491	111 027	104 536	6 491	111 027	1 184
86	144 416	0	144 416	0	43 439	43 439	142 020	5 429	95 776	0	5 201	100 977	95 776	5 201	100 977	822
87	148 616	0	148 616	0	53 607	53 607	147 038	4 882	90 387	0	4 622	95 009	90 383	4 622	95 005	1 160
88	149 080	0	149 080	0	56 575	56 575	147 708	3 983	88 730	0	3 775	92 505	86 792	3 749	92 505	1 118
89	161 064	0	161 064	0	63 236	63 236	158 415	6 414	91 806	0	6 022	97 828	91 802	6 022	97 824	1 228
90	144 664	0	144 664	0	59 915	59 915	143 188	7 652	78 610	46	6 139	84 749	77 118	5 963	84 702	1 164
90	159 728	0	159 727	0	68 709	68 709	155 738	1 291	89 986	0	1 032	91 018	88 352	1 005	91 008	1 153

Позачергові вибори до Верховної Ради України 2014 року

Номер одномандатного виборчого округу	(п.2)	(п.3)	(п.4)	(п.5)	(п.6)	(п.7)	(п.8)	(п.9)	(п.10)	(п.11)	(п.12)	(п.13)	(п.14)	(п.15)	(п.16)	(п.17)
	Кількість виборчих бюлетенів для голосування у загальнодержавному виборчому окрузі, одержаних Центральною виборчою комісією для закордонних виборчих округів та округами виборчих комісій	Кількість невикористаних виборчих бюлетенів для голосування у загальнодержавному виборчому окрузі, погашених Центральною виборчою комісією (пого) для закордонних виборчих округів та округами виборчих комісій	Кількість виборчих бюлетенів для голосування у загальнодержавному виборчому окрузі, одержаних Центральною виборчою комісією	Кількість виборчих бюлетенів для голосування у загальнодержавному виборчому окрузі, виготовлених виборчими комісіями	Кількість невикористаних виборчих бюлетенів для голосування у загальнодержавному виборчому окрузі, погашених Центральною виборчою комісією	Кількість невикористаних виборчих бюлетенів для голосування у загальнодержавному виборчому окрузі, погашених виборчими комісіями	Кількість виборчих бюлетенів для голосування у загальнодержавному виборчому окрузі, погашених виборчими комісіями	Кількість виборчих бюлетенів для голосування у загальнодержавному виборчому окрузі, внесені до списку виборчих бюлетенів, на яких проведено організацію і проведення виборчих бюлетенів у загальнодержавному виборчому окрузі	Кількість виборчих бюлетенів для голосування у загальнодержавному виборчому окрузі, внесені до списку виборчих бюлетенів, на яких проведено організацію і проведення виборчих бюлетенів у загальнодержавному виборчому окрузі	Кількість виборчих бюлетенів для голосування у загальнодержавному виборчому окрузі, що не підлягають врахуванню, виявлених у виборчих бюлетенях	Кількість виборчих бюлетенів для голосування у загальнодержавному виборчому окрузі	Кількість виборчих бюлетенів для голосування у загальнодержавному виборчому окрузі, отриманих виборчими комісіями	Кількість виборчих бюлетенів для голосування у загальнодержавному виборчому окрузі, отриманих виборчими комісіями	Кількість виборчих бюлетенів для голосування у загальнодержавному виборчому окрузі, які взяли участь у голосуванні	Кількість виборчих бюлетенів для голосування у загальнодержавному виборчому окрузі, які взяли участь у голосуванні	Кількість виборчих бюлетенів для голосування у загальнодержавному виборчому окрузі, які взяли участь у голосуванні
91	150 972	0	150 972	0	68 505	149 667	4 080	78 866	0	0	3 601	82 467	78 866	3 601	82 467	1 219
92	154 780	0	154 780	0	64 503	153 007	8 083	82 816	0	0	7 461	90 277	82 731	7 454	90 277	1 779
93	146 104	0	146 066	0	60 503	144 190	6 337	79 977	0	0	5 586	85 563	79 820	5 562	85 563	1 521
94	153 888	0	153 888	0	67 297	152 173	3 529	83 404	0	0	3 188	86 591	83 397	3 188	86 585	1 288
95	167 572	0	167 572	0	73 263	167 228	6 444	93 755	0	0	554	94 309	93 752	554	94 306	1 281
96	182 728	0	182 728	0	74 912	181 392	4 693	103 736	1	1	4 080	107 816	99 562	4 010	107 806	1 876
97	178 944	0	178 944	0	80 416	177 066	3 418	95 591	0	0	2 937	98 528	95 587	2 937	98 524	1 388
98	178 760	0	178 758	0	78 957	177 288	7 093	93 559	0	0	6 242	99 801	93 555	6 242	99 797	1 435
99	175 836	0	175 835	0	85 166	172 566	1 730	89 267	0	0	1 402	90 669	89 265	1 402	90 667	1 529
100	155 096	0	155 092	0	77 551	153 242	6 562	71 854	0	0	5 687	77 541	71 854	5 687	77 541	1 477
101	148 944	0	148 942	0	61 399	147 861	7 056	81 223	0	0	6 320	87 543	81 221	6 320	87 541	2 718
102	150 576	0	150 575	0	65 034	148 561	6 620	79 883	0	0	5 658	85 541	79 881	5 658	85 539	2 460
103	153 864	0	153 864	0	79 240	151 790	5 225	70 011	0	0	4 613	74 624	70 009	4 613	74 622	1 520
104	-	-	-	-	-	-	-	-	-	-	-	-	-	-	-	-
105	-	-	-	-	-	-	-	-	-	-	-	-	-	-	-	-
106	153 960	56 108	97 852	0	69 621	97 681	1 920	27 301	0	0	930	28 231	18 456	709	28 230	784
107	164 124	71 040	93 083	0	70 438	141 478	1 385	21 837	0	0	808	22 645	21 585	790	22 645	861
108	-	-	-	-	-	-	-	-	-	-	-	-	-	-	-	-
109	-	-	-	-	-	-	-	-	-	-	-	-	-	-	-	-
110	-	-	-	-	-	-	-	-	-	-	-	-	-	-	-	-
111	-	-	-	-	-	-	-	-	-	-	-	-	-	-	-	-
112	153 296	105 328	47 955	0	32 753	138 081	701	14 763	0	0	439	15 202	13 627	412	15 195	538
113	158 192	1 340	156 852	0	98 890	100 230	7 916	51 901	0	0	6 061	57 962	50 347	5 898	57 962	1 967
114	152 092	83 192	68 897	0	41 314	124 506	68 633	3 656	24 827	0	2 756	27 583	24 822	2 756	27 578	1 238
115	172 748	0	172 746	0	57 664	168 354	1 652	113 666	1	1	1 416	115 082	113 654	1 416	115 070	1 054
116	175 904	0	175 904	0	56 034	174 830	1 431	118 715	0	0	1 155	119 870	118 713	1 155	119 868	1 038
117	173 088	0	173 048	0	60 723	170 825	2 269	110 532	0	0	1 793	112 325	110 529	1 793	112 322	1 330
118	171 504	0	171 504	0	49 759	170 082	3 542	118 485	0	0	3 260	121 745	118 456	3 260	121 716	987

РОЗДІЛ 10. ГОЛОСУВАННЯ ТА ВСТАНОВЛЕННЯ РЕЗУЛЬТАТІВ ВИБОРІВ

№ п/п	(п.1)	(п.2)	(п.3)	(п.4)	(п.5)	(п.6)	(п.7)	(п.8)	(п.9)	(п.10)	(п.11)	(п.12)	(п.13)	(п.14)	(п.15)	(п.16)	(п.17)
119	Кількість виборчих бюлетенів для голосування у загальнодержавному багатомандатному виборчому окрузі, державних Центральною виборчою комісією та округних виборчих комісій	154 300	0	154 300	0	43 091	43 091	152 511	8 162	103 409	0	7 800	111 209	103 026	7 756	111 209	1 070
120	Кількість виборчих бюлетенів для голосування у загальнодержавному багатомандатному виборчому окрузі, державних Центральною виборчою комісією та округних виборчих комісій	154 648	0	154 648	0	39 010	39 010	152 733	7 424	108 502	0	7 136	115 638	108 502	7 136	115 638	1 273
121	Кількість виборчих бюлетенів для голосування у загальнодержавному багатомандатному виборчому окрузі, державних Центральною виборчою комісією та округних виборчих комісій	175 432	0	175 432	0	57 246	57 246	173 773	4 444	114 031	0	4 154	118 185	114 031	4 154	118 185	1 037
122	Кількість виборчих бюлетенів для голосування у загальнодержавному багатомандатному виборчому окрузі, державних Центральною виборчою комісією та округних виборчих комісій	178 904	0	178 904	0	53 286	53 286	176 685	6 111	119 819	0	5 799	125 618	119 819	5 799	125 618	1 223
123	Кількість виборчих бюлетенів для голосування у загальнодержавному багатомандатному виборчому окрузі, державних Центральною виборчою комісією та округних виборчих комісій	158 604	0	158 604	0	48 901	48 901	156 344	7 139	102 967	0	6 733	109 700	102 967	6 733	109 700	1 324
124	Кількість виборчих бюлетенів для голосування у загальнодержавному багатомандатному виборчому окрузі, державних Центральною виборчою комісією та округних виборчих комісій	150 240	20	150 224	0	47 007	47 027	147 925	5 024	98 592	0	4 625	103 217	98 591	4 625	103 216	937
125	Кількість виборчих бюлетенів для голосування у загальнодержавному багатомандатному виборчому окрузі, державних Центральною виборчою комісією та округних виборчих комісій	165 820	32	165 788	0	50 264	50 296	162 928	10 019	105 844	0	9 680	115 524	105 841	9 680	115 521	1 236
126	Кількість виборчих бюлетенів для голосування у загальнодержавному багатомандатному виборчому окрузі, державних Центральною виборчою комісією та округних виборчих комісій	154 640	0	154 640	0	44 270	44 270	151 649	5 274	105 430	0	4 940	110 370	105 429	4 940	110 369	989
127	Кількість виборчих бюлетенів для голосування у загальнодержавному багатомандатному виборчому окрузі, державних Центральною виборчою комісією та округних виборчих комісій	153 332	0	153 294	0	90 962	90 962	150 827	2 328	60 556	0	1 776	62 332	60 555	1 776	62 331	1 477
128	Кількість виборчих бюлетенів для голосування у загальнодержавному багатомандатному виборчому окрузі, державних Центральною виборчою комісією та округних виборчих комісій	171 964	0	171 964	0	103 533	103 533	169 257	1 168	67 642	0	789	68 431	67 635	789	68 424	1 499
129	Кількість виборчих бюлетенів для голосування у загальнодержавному багатомандатному виборчому окрузі, державних Центральною виборчою комісією та округних виборчих комісій	150 480	0	150 480	0	90 398	90 398	148 116	1 901	58 642	0	1 440	60 082	58 635	1 440	60 075	1 283
130	Кількість виборчих бюлетенів для голосування у загальнодержавному багатомандатному виборчому окрузі, державних Центральною виборчою комісією та округних виборчих комісій	146 780	0	146 778	0	82 807	82 807	144 259	4 408	60 287	0	3 684	63 971	60 286	3 684	63 970	1 647
131	Кількість виборчих бюлетенів для голосування у загальнодержавному багатомандатному виборчому окрузі, державних Центральною виборчою комісією та округних виборчих комісій	159 552	0	159 552	0	89 266	89 266	157 593	4 432	66 552	0	3 734	70 286	66 550	3 734	70 284	1 777
132	Кількість виборчих бюлетенів для голосування у загальнодержавному багатомандатному виборчому окрузі, державних Центральною виборчою комісією та округних виборчих комісій	146 056	0	146 056	0	81 550	81 550	143 765	5 174	60 073	0	4 433	64 506	59 713	4 401	64 505	1 796
133	Кількість виборчих бюлетенів для голосування у загальнодержавному багатомандатному виборчому окрузі, державних Центральною виборчою комісією та округних виборчих комісій	175 632	0	175 648	0	106 623	106 623	173 568	1 051	68 324	0	701	69 025	68 321	701	69 022	1 599
134	Кількість виборчих бюлетенів для голосування у загальнодержавному багатомандатному виборчому окрузі, державних Центральною виборчою комісією та округних виборчих комісій	175 324	0	175 318	0	113 329	113 329	172 661	1 919	60 808	0	1 181	61 989	60 807	1 181	61 988	1 855
135	Кількість виборчих бюлетенів для голосування у загальнодержавному багатомандатному виборчому окрузі, державних Центральною виборчою комісією та округних виборчих комісій	180 608	0	180 634	0	114 542	114 542	178 322	1 290	65 201	0	882	66 083	65 199	882	66 081	1 428
136	Кількість виборчих бюлетенів для голосування у загальнодержавному багатомандатному виборчому окрузі, державних Центральною виборчою комісією та округних виборчих комісій	181 368	0	181 367	0	117 707	117 707	178 661	2 100	62 249	0	1 411	63 660	62 244	1 411	63 655	1 740
137	Кількість виборчих бюлетенів для голосування у загальнодержавному багатомандатному виборчому окрузі, державних Центральною виборчою комісією та округних виборчих комісій	141 076	0	141 076	0	79 427	79 427	139 139	5 928	56 581	0	5 088	61 649	51 634	4 701	61 649	1 969
138	Кількість виборчих бюлетенів для голосування у загальнодержавному багатомандатному виборчому окрузі, державних Центральною виборчою комісією та округних виборчих комісій	152 820	0	152 821	0	88 183	88 183	150 693	3 378	60 049	0	4 589	64 638	57 801	4 483	64 636	1 805
139	Кількість виборчих бюлетенів для голосування у загальнодержавному багатомандатному виборчому окрузі, державних Центральною виборчою комісією та округних виборчих комісій	174 272	0	174 271	0	108 678	108 678	172 318	3 295	62 952	0	2 641	65 593	62 952	2 641	65 593	1 978
140	Кількість виборчих бюлетенів для голосування у загальнодержавному багатомандатному виборчому окрузі, державних Центральною виборчою комісією та округних виборчих комісій	181 224	0	181 223	0	113 466	113 466	179 879	1 836	66 430	0	1 328	67 758	66 076	1 304	67 754	2 089
141	Кількість виборчих бюлетенів для голосування у загальнодержавному багатомандатному виборчому окрузі, державних Центральною виборчою комісією та округних виборчих комісій	157 108	0	157 105	0	88 773	88 773	154 551	4 095	65 130	0	3 202	68 332	63 979	3 132	68 331	3 129
142	Кількість виборчих бюлетенів для голосування у загальнодержавному багатомандатному виборчому окрузі, державних Центральною виборчою комісією та округних виборчих комісій	160 556	0	160 553	0	94 668	94 668	158 712	6 080	60 938	0	4 947	65 885	60 937	4 947	65 884	2 622
143	Кількість виборчих бюлетенів для голосування у загальнодержавному багатомандатному виборчому окрузі, державних Центральною виборчою комісією та округних виборчих комісій	145 968	0	145 968	502	88 559	88 559	143 661	3 673	55 211	0	2 700	57 911	55 209	2 700	57 909	2 318
144	Кількість виборчих бюлетенів для голосування у загальнодержавному багатомандатному виборчому окрузі, державних Центральною виборчою комісією та округних виборчих комісій	153 460	0	153 460	0	70 318	70 318	150 519	1 892	81 673	0	1 469	83 142	81 672	1 469	83 141	1 354
145	Кількість виборчих бюлетенів для голосування у загальнодержавному багатомандатному виборчому окрузі, державних Центральною виборчою комісією та округних виборчих комісій	156 268	0	156 267	0	74 591	74 591	153 788	2 978	78 977	0	2 699	81 676	78 977	2 699	81 676	1 595
146	Кількість виборчих бюлетенів для голосування у загальнодержавному багатомандатному виборчому окрузі, державних Центральною виборчою комісією та округних виборчих комісій	145 232	0	145 232	0	66 365	66 365	143 935	1 308	77 866	0	1 001	78 867	77 864	1 001	78 865	1 398

Позачергові вибори до Верховної Ради України 2014 року

Номер одномандатного виборчого округу	(п.2)	(п.3)	(п.4)	(п.5)	(п.6)	(п.7)	(п.8)	(п.9)	(п.10)	(п.11)	(п.12)	(п.13)	(п.14)	(п.15)	(п.16)	(п.17)
	Кількість виборчих бюлетенів для голосування у загальнодержавному виборчому окрузі, одержаних Центральною виборчою комісією для закордонних виборчих округів та округами виборчих комісій	Кількість невикористаних виборчих бюлетенів для голосування у загальнодержавному виборчому окрузі, одержаних Центральною виборчою комісією та округами виборчих комісій	Кількість виборчих бюлетенів для голосування у загальнодержавному виборчому окрузі, одержаних Центральною виборчою комісією та округами виборчих комісій	Кількість виборчих бюлетенів для голосування у загальнодержавному виборчому окрузі, одержаних Центральною виборчою комісією та округами виборчих комісій	Кількість невикористаних виборчих бюлетенів для голосування у загальнодержавному виборчому окрузі, одержаних Центральною виборчою комісією та округами виборчих комісій	Кількість невикористаних виборчих бюлетенів для голосування у загальнодержавному виборчому окрузі, одержаних Центральною виборчою комісією та округами виборчих комісій	Кількість виборчих бюлетенів для голосування у загальнодержавному виборчому окрузі, одержаних Центральною виборчою комісією та округами виборчих комісій	Кількість виборчих бюлетенів для голосування у загальнодержавному виборчому окрузі, одержаних Центральною виборчою комісією та округами виборчих комісій	Кількість виборчих бюлетенів для голосування у загальнодержавному виборчому окрузі, одержаних Центральною виборчою комісією та округами виборчих комісій	Кількість виборчих бюлетенів для голосування у загальнодержавному виборчому окрузі, одержаних Центральною виборчою комісією та округами виборчих комісій	Кількість виборчих бюлетенів для голосування у загальнодержавному виборчому окрузі, одержаних Центральною виборчою комісією та округами виборчих комісій	Кількість виборчих бюлетенів для голосування у загальнодержавному виборчому окрузі, одержаних Центральною виборчою комісією та округами виборчих комісій	Кількість виборчих бюлетенів для голосування у загальнодержавному виборчому окрузі, одержаних Центральною виборчою комісією та округами виборчих комісій	Кількість виборчих бюлетенів для голосування у загальнодержавному виборчому окрузі, одержаних Центральною виборчою комісією та округами виборчих комісій	Кількість виборчих бюлетенів для голосування у загальнодержавному виборчому окрузі, одержаних Центральною виборчою комісією та округами виборчих комісій	Кількість виборчих бюлетенів для голосування у загальнодержавному виборчому окрузі, одержаних Центральною виборчою комісією та округами виборчих комісій
147	144 412	0	144 411	0	65 555	143 208	9 026	70 609	0	0	8 247	78 856	70 607	8 247	78 854	1 533
148	151 900	0	151 899	0	66 744	150 234	8 256	77 505	0	0	7 650	85 155	77 504	7 650	85 154	1 421
149	147 932	0	147 932	0	72 029	146 166	6 654	68 071	0	0	7 832	75 903	68 071	7 832	75 903	1 386
150	148 568	0	148 568	0	68 931	147 219	5 058	75 223	0	0	4 414	79 637	75 223	4 414	79 637	1 406
151	144 756	0	144 751	0	62 835	143 408	9 214	73 566	0	0	8 350	81 916	73 566	8 350	81 916	1 263
152	172 648	0	172 650	0	69 992	168 695	1 101	101 778	0	0	880	102 658	100 575	872	102 657	1 139
153	177 080	0	177 079	0	71 902	174 658	6 569	99 212	1	1	5 965	105 177	99 211	5 965	105 176	1 570
154	180 652	0	180 650	0	68 532	177 743	8 320	104 364	0	0	7 754	112 118	104 364	7 754	112 118	1 420
155	176 368	0	176 369	0	75 003	174 298	4 424	97 346	0	0	4 019	101 365	97 346	4 019	101 365	2 127
156	171 864	0	171 864	0	78 176	169 332	4 375	89 682	0	0	4 006	93 688	89 681	4 006	93 687	1 837
157	178 632	0	178 632	0	82 031	174 252	1 803	95 162	0	0	1 439	96 601	95 154	1 439	96 593	1 347
158	173 856	0	173 856	0	81 821	170 953	8 290	84 677	0	0	7 358	92 035	84 677	7 358	92 035	1 349
159	143 932	0	143 932	0	64 463	141 260	7 993	72 310	0	0	7 159	79 469	72 308	7 159	79 467	2 012
160	144 884	0	144 885	0	75 855	142 012	3 064	66 615	0	0	2 415	69 030	66 615	2 415	69 030	1 586
161	146 536	0	146 536	0	60 403	143 144	10 210	76 888	0	0	9 245	86 133	76 888	9 245	86 133	1 241
162	145 472	0	145 472	0	69 535	142 863	7 447	69 300	0	0	6 637	75 937	68 847	6 600	75 936	1 380
163	176 208	0	176 205	0	65 549	172 404	1 716	109 208	0	0	1 448	110 656	109 206	1 448	110 654	936
164	174 408	0	174 408	0	60 778	172 730	9 710	104 552	0	0	9 078	113 630	104 552	9 078	113 630	1 407
165	177 744	52	177 688	0	50 233	175 192	10 972	116 924	0	0	10 531	127 455	116 923	10 531	127 454	1 032
166	172 264	0	172 263	0	46 510	170 427	10 432	115 679	0	0	10 074	125 753	115 679	10 074	125 753	1 323
167	152 524	0	152 524	0	50 123	150 848	7 784	94 935	0	0	7 466	102 401	94 934	7 466	102 400	1 090
168	163 380	0	163 380	0	83 450	162 061	1 476	78 851	0	0	1 079	79 930	78 842	1 079	79 921	1 437
169	165 800	0	165 797	0	84 901	163 884	1 651	79 710	0	0	1 186	80 896	79 701	1 186	80 887	1 750
170	161 932	0	161 930	0	87 959	159 214	1 210	73 040	1	1	931	73 971	73 032	931	73 963	1 401
171	157 376	0	157 376	0	87 271	155 043	1 845	68 777	0	0	1 328	70 105	68 771	1 328	70 099	1 390
172	158 944	0	158 943	0	88 449	157 116	1 419	69 499	0	0	995	70 494	69 498	995	70 493	1 081
173	148 120	0	148 119	0	81 982	147 000	1 420	65 134	0	0	1 003	66 137	65 127	1 003	66 130	1 142
174	159 340	0	159 340	0	82 098	156 806	1 628	75 931	0	0	1 311	77 242	75 927	1 311	77 238	1 721

РОЗДІЛ 10. ГОЛОСУВАННЯ ТА ВСТАНОВЛЕННЯ РЕЗУЛЬТАТІВ ВИБОРІВ

№ п/п	(п.2)	(п.3)	(п.4)	(п.5)	(п.6)	(п.7)	(п.8)	(п.9)	(п.10)	(п.11)	(п.12)	(п.13)	(п.14)	(п.15)	(п.16)	(п.17)
175	148 140	0	148 141	0	84 550	84 550	146 433	3 170	61 065	0	2 526	63 591	61 065	2 526	63 591	1 532
176	148 188	0	148 188	0	82 356	82 356	147 554	5 437	61 115	0	4 717	65 832	61 114	4 717	65 831	1 416
177	156 836	0	156 836	0	89 579	89 579	154 273	5 084	62 870	0	4 387	67 257	62 864	4 387	67 251	1 508
178	145 056	0	145 056	0	81 243	81 243	142 648	6 230	58 526	0	5 287	63 813	57 176	5 135	63 808	1 780
179	159 092	0	159 091	0	89 834	89 834	156 682	6 155	63 933	0	5 324	69 257	63 931	5 324	69 255	1 581
180	144 032	0	144 029	0	81 417	81 417	142 089	6 799	56 796	0	5 816	62 612	56 784	5 816	62 600	1 529
181	157 892	0	157 891	0	93 729	93 729	156 239	3 697	61 301	0	2 861	64 162	61 299	2 861	64 160	1 412
182	163 984	0	163 984	0	95 298	95 298	160 684	4 451	67 698	0	987	68 685	67 329	954	68 677	1 289
183	168 912	0	168 907	0	99 978	99 978	166 181	2 504	67 027	0	1 899	68 927	67 022	1 899	68 921	1 507
184	175 288	96	175 191	0	99 056	99 152	172 956	5 080	71 758	0	4 377	76 135	71 755	4 377	76 132	1 676
185	177 200	272	176 926	0	105 996	106 268	175 883	4 039	67 559	0	3 371	70 930	67 558	3 371	70 929	1 675
186	179 244	0	179 245	0	110 988	110 988	178 231	2 754	65 977	0	2 280	68 257	65 976	2 280	68 256	1 419
187	148 424	0	148 424	0	60 429	60 429	144 927	1 959	86 550	0	1 445	87 995	84 119	1 398	87 991	1 005
188	148 728	0	148 728	0	58 238	58 238	146 985	5 204	85 840	23	4 650	90 490	85 838	4 627	90 465	1 390
189	152 276	0	152 276	0	57 469	57 469	150 405	7 287	88 214	0	6 593	94 807	88 213	6 593	94 806	1 780
190	153 960	0	153 981	0	69 298	69 298	151 591	5 643	79 665	0	5 018	84 683	79 664	5 018	84 682	1 626
191	140 716	0	140 716	0	55 837	55 837	138 888	8 795	77 127	0	7 752	84 879	77 127	7 752	84 879	1 567
192	154 364	0	154 463	0	58 082	58 082	152 355	10 254	86 842	0	9 539	96 381	86 839	9 539	96 378	1 677
193	156 184	0	156 184	0	69 273	69 273	154 344	5 187	82 249	0	4 662	86 911	82 249	4 662	86 911	1 408
194	150 944	0	150 943	0	70 278	70 278	148 192	4 468	79 507	0	1 158	80 665	79 501	1 158	80 659	1 153
195	149 336	0	149 336	0	63 823	63 823	147 529	5 690	80 186	0	5 327	85 513	80 184	5 327	85 511	1 358
196	150 304	0	150 296	0	65 387	65 387	148 545	8 168	77 629	0	7 280	84 909	75 763	7 176	84 909	1 464
197	141 752	0	141 752	0	66 847	66 847	140 489	5 260	70 329	0	4 575	74 904	69 776	4 492	74 904	1 116
198	146 500	0	146 504	0	69 279	69 279	143 740	4 221	73 503	0	3 722	77 225	71 608	3 702	77 224	1 529
199	143 228	0	143 228	0	61 014	61 014	141 427	6 552	76 253	0	5 961	82 214	76 253	5 961	82 214	1 319
200	158 796	8	158 786	0	69 763	69 771	156 678	5 779	84 062	0	4 961	89 023	84 062	4 961	89 023	1 711
201	176 648	0	176 648	0	88 677	88 677	173 204	1 707	86 497	0	1 314	87 811	86 494	1 314	87 808	1 238
202	179 084	0	179 083	0	92 066	92 066	177 254	7 201	80 300	0	6 717	87 017	80 300	6 717	87 017	1 641

Позачергові вибори до Верховної Ради України 2014 року

Номер одномандатного виборчого округу	(п.2)	(п.3)	(п.4)	(п.5)	(п.6)	(п.7)	(п.8)	(п.9)	(п.10)	(п.11)	(п.12)	(п.13)	(п.14)	(п.15)	(п.16)	(п.17)	
	Кількість виборчих бюлетенів для голосування у загальнодержавному багатомандатному виборчому окрузі, одержаних Центральною виборчою комісією для закордонних виборчих округів та округів виборчих комісій	Кількість невикористаних виборчих бюлетенів для голосування у загальнодержавному багатомандатному виборчому окрузі, погашених Центральною виборчою комісією	Кількість виборчих бюлетенів для голосування у загальнодержавному багатомандатному виборчому окрузі, одержаних виборчими комісіями	Кількість невикористаних виборчих бюлетенів для голосування у загальнодержавному виборчому окрузі, виготовлених виборчими комісіями	Кількість невикористаних виборчих бюлетенів для голосування у загальнодержавному виборчому окрузі, погашених виборчими комісіями	Кількість невикористаних виборчих бюлетенів для голосування у загальнодержавному виборчому окрузі, погашених виборчими комісіями	Кількість виборчих бюлетенів для голосування у загальнодержавному виборчому окрузі, погашених виборчими комісіями	Кількість виборчих бюлетенів для голосування у загальнодержавному виборчому окрузі, погашених виборчими комісіями	Кількість виборчих бюлетенів для голосування у загальнодержавному виборчому окрузі, погашених виборчими комісіями	Кількість виборчих бюлетенів для голосування у загальнодержавному виборчому окрузі, погашених виборчими комісіями	Кількість виборчих бюлетенів для голосування у загальнодержавному виборчому окрузі, погашених виборчими комісіями	Кількість виборчих бюлетенів для голосування у загальнодержавному виборчому окрузі, погашених виборчими комісіями	Кількість виборчих бюлетенів для голосування у загальнодержавному виборчому окрузі, погашених виборчими комісіями	Кількість виборчих бюлетенів для голосування у загальнодержавному виборчому окрузі, погашених виборчими комісіями	Кількість виборчих бюлетенів для голосування у загальнодержавному виборчому окрузі, погашених виборчими комісіями	Кількість виборчих бюлетенів для голосування у загальнодержавному виборчому окрузі, погашених виборчими комісіями	Кількість виборчих бюлетенів для голосування у загальнодержавному виборчому окрузі, погашених виборчими комісіями
203	176 552	0	176 552	0	100 395	100 395	175 234	5 568	71 666	0	4 491	76 157	71 666	4 491	76 157	2 230	
204	173 828	0	173 828	0	85 043	85 043	172 046	6 084	83 158	0	5 627	88 785	82 174	5 612	88 785	2 269	
205	151 700	0	151 700	0	69 020	69 020	147 430	1 370	81 557	1	1 123	82 680	80 420	1 105	82 673	1 365	
206	148 660	0	148 660	0	69 183	69 183	146 391	6 587	73 686	0	5 791	79 477	73 685	5 791	79 476	1 519	
207	142 040	0	142 040	0	60 224	60 224	139 165	9 388	73 523	0	8 293	81 816	73 521	8 293	81 814	2 043	
208	142 720	0	142 720	0	53 452	53 452	140 098	9 446	81 091	0	8 177	89 268	81 089	8 177	89 266	1 897	
209	144 072	0	144 072	0	68 741	68 741	141 591	6 481	69 601	0	5 730	75 331	69 601	5 730	75 331	1 184	
210	149 532	0	149 532	0	66 229	66 229	146 924	8 417	75 807	0	7 496	83 303	75 806	7 496	83 302	1 492	
211	172 756	0	172 756	0	77 011	77 011	171 811	8 111	95 121	0	6 201	95 741	94 634	6 181	95 739	1 076	
212	179 384	0	179 384	0	75 489	75 489	178 152	6 341	103 455	0	4 440	103 895	103 445	4 440	103 885	938	
213	168 676	0	168 676	0	73 779	73 779	167 780	7 101	94 443	0	4 541	94 897	94 439	4 541	94 893	957	
214	165 108	0	165 108	0	73 565	73 565	163 773	1 066	90 773	1	7 701	91 543	90 764	7 701	91 534	1 033	
215	168 648	0	168 648	0	77 850	77 850	166 505	1 369	89 872	0	9 261	90 798	89 870	9 261	90 796	1 219	
216	160 008	0	160 009	0	74 431	74 431	159 323	7 041	85 124	0	4 541	85 578	85 121	4 541	85 575	1 084	
217	168 532	0	168 526	0	71 025	71 025	167 975	1 374	96 580	0	9 211	97 501	96 571	9 211	97 492	1 235	
218	151 832	0	151 832	0	66 392	66 392	149 724	1 229	84 652	0	7 881	85 440	84 648	7 881	85 436	1 056	
219	168 480	0	168 480	0	73 534	73 534	166 211	7 541	94 386	2	5 561	94 946	94 378	5 561	94 938	1 082	
220	149 140	0	149 139	0	67 030	67 030	146 314	9 321	81 481	0	6 281	82 109	81 481	6 281	82 109	979	
221	179 456	0	179 453	0	83 354	83 354	175 296	1 911	94 674	2	1 425	96 099	94 672	1 425	96 097	1 167	
222	173 272	0	173 272	0	83 225	83 225	172 137	9 171	89 396	0	6 511	90 047	89 389	6 511	90 040	1 159	
223	174 812	0	174 812	12	78 922	78 922	170 110	1 851	94 615	0	1 287	95 902	94 610	1 287	95 897	1 407	
	31 753 508	868 444	30 884 876	514	14 871 417	15 739 861	30 459 674	838 136	15 288 635	471	725 323	16 013 958	15 217 441	722 674	16 011 466	298 165	
	СУМАРНО по одномандатних виборчих округах																

РОЗДІЛ 10. ГОЛОСУВАННЯ ТА ВСТАНОВЛЕННЯ РЕЗУЛЬТАТІВ ВИБОРІВ

Кількість виборчих бюлетенів у загальнодержавному виборчому округу	(п.17)	237	298 402 двісті дев'яносто вісім тисяч чотириста два
Загальна кількість виборців, які взяли участь у загальнодержавному виборчому округу	(п.16)	40 762	16 052 228 шістнадцять мільйонів п'ятдесят дві тисячі двісті двадцять вісім
Кількість виборців, які взяли участь у загальнодержавному виборчому окрузі за місцем перебування	(п.15)	XXXX	722 674 сімсот двадцять дві тисячі шістсот сімдесят чотири
Кількість виборців, які взяли участь у загальнодержавному виборчому окрузі у приміщенні багатомандатного виборчого округу	(п.14)	40 762	15 258 203 п'ятнадцять мільйонів двісті п'ятдесят вісім тисяч двісті три
Загальна кількість виборців, які взяли участь у загальнодержавному виборчому окрузі	(п.13)	40 767	16 054 725 шістнадцять мільйонів п'ятдесят чотири тисячі сімсот двадцять п'ять
Кількість виборців, які отримали виборчі бюлетені у загальнодержавному виборчому окрузі за місцем перебування	(п.12)	XXXX	725 323 сімсот двадцять п'ять тисяч триста двадцять три
Кількість виборців у загальнодержавному виборчому окрузі, що не взяли участь у виборчому процесі	(п.11)	0	471 чотириста сімдесят один
Кількість виборців, які отримали виборчі бюлетені у загальнодержавному виборчому окрузі у приміщенні багатомандатного виборчого округу	(п.10)	40 767	15 329 402 п'ятнадцять мільйонів триста двадцять дев'ять тисяч чотириста два
Кількість виборців, які взяли участь у виборчих процесах, які відбулися у загальнодержавному виборчому окрузі	(п.9)	XXXX	838 136 вісімсот тридцять вісім тисяч сто тридцять шість
Кількість виборців, які не взяли участь у виборчих процесах, які відбулися у загальнодержавному виборчому окрузі	(п.8)	461 544	30 921 218 тридцять мільйонів дев'яносто двадцять одна тисяча двісті вісімнадцять
Загальна кількість невикористаних виборчих бюлетенів у загальнодержавному виборчому окрузі, пошліх у багатомандатний виборчий округ	(п.7)	427 837	16 167 698 шістнадцять мільйонів сто шістдесят сім тисяч шістсот дев'яносто вісім
Кількість виборчих бюлетенів у загальнодержавному виборчому окрузі, пошліх у багатомандатний виборчий округ	(п.6)	427 617	15 299 034 п'ятнадцять мільйонів двісті дев'яносто дев'ять тисяч тридцять чотири
Кількість виборчих бюлетенів у загальнодержавному виборчому окрузі, пошліх у багатомандатний виборчий округ	(п.5)	XXXX	514 п'ятсот чотирнадцять
Кількість виборчих бюлетенів у загальнодержавному виборчому окрузі, пошліх у багатомандатний виборчий округ	(п.4)	468 384	31 353 260 тридцять один мільйон триста п'ятдесят три тисячі двісті шістдесят
Кількість невикористаних виборчих бюлетенів у загальнодержавному виборчому окрузі, пошліх у багатомандатний виборчий округ	(п.3)	220	868 664 вісімсот шістдесят вісім тисяч шістсот шістдесят чотири
Кількість виборчих бюлетенів у загальнодержавному виборчому окрузі, пошліх у багатомандатний виборчий округ	(п.2)	468 604	32 222 112 тридцять два мільйони двісті двадцять дві тисячі сто дванадцять
Номер одного округу		По закордонному виборчому округу	СУМАРНО по загальнодержавному багатомандатному виборчому округу

ВІДОМОСТІ,
зазначені у пунктах 18, 19 протоколу по кожному одномандатному виборчому округу та
по закордонному виборчому округу і сумарно по загальнодержавному багатомандатному виборчому округу

Номер одномандатного виборчого округу	Радикальна Партія Олега Ляшка			Партія «Соціалістичність жінок України»			Політична партія «Інтернает партія України»			Політична партія «Опосаційний блок»			Політична партія «НАРОДНИЙ ФРОНТ»			Політична Партія «ВСЕУКРАЇНСЬКЕ АГРАРНЕ ОБ'ЄДНАННЯ «ЗАСУП»			Партія «ВІДРОДЖЕННЯ»			Політична партія «НОВА ПОЛІТИКА»			Політична партія «Єдина Країна»					
	1			2			3			4			5			6			7			8			9			10		
	Кількість голосів виборців	Відсоток голосів виборців	Кількість голосів виборців	Відсоток голосів виборців	Кількість голосів виборців	Відсоток голосів виборців	Кількість голосів виборців	Відсоток голосів виборців	Кількість голосів виборців	Відсоток голосів виборців	Кількість голосів виборців	Відсоток голосів виборців	Кількість голосів виборців	Відсоток голосів виборців	Кількість голосів виборців	Відсоток голосів виборців	Кількість голосів виборців	Відсоток голосів виборців	Кількість голосів виборців	Відсоток голосів виборців	Кількість голосів виборців	Відсоток голосів виборців	Кількість голосів виборців	Відсоток голосів виборців	Кількість голосів виборців	Відсоток голосів виборців	Кількість голосів виборців	Відсоток голосів виборців		
11	3 435	0,33	341	0,33	300	0,29	2 299	2,22	17 592	17,05	380	0,36	1 378	1,33	92	0,08	47	0,04	95	0,09										
12	3 670	0,35	384	0,38	231	0,23	2 002	1,99	18 015	17,95	303	0,30	1 669	1,66	76	0,07	40	0,03	113	0,11										
13	6 073	0,55	528	0,55	176	0,18	1 652	1,73	24 324	25,49	197	0,20	4 327	4,53	156	0,16	138	0,14	179	0,18										
14	6 242	0,57	420	0,44	128	0,13	2 632	2,77	19 728	20,77	139	0,14	5 150	5,42	126	0,13	93	0,09	213	0,22										
15	5 437	0,50	400	0,47	91	0,10	2 200	2,41	21 509	25,73	139	0,16	4 861	5,81	113	0,13	228	0,27	173	0,20										
16	5 125	0,49	388	0,52	101	0,13	2 200	3,00	18 154	24,76	155	0,21	5 000	6,82	122	0,16	98	0,13	189	0,25										
17	8 000	0,60	455	0,48	168	0,18	1 992	2,14	23 191	24,94	150	0,16	4 183	4,49	101	0,10	83	0,08	173	0,18										
18	6 542	0,50	378	0,43	176	0,20	1 738	1,99	21 347	24,48	147	0,16	5 249	6,01	107	0,12	143	0,16	156	0,17										
19	7 589	0,55	405	0,44	143	0,15	1 211	1,33	33 558	36,95	238	0,26	2 968	3,26	135	0,14	85	0,09	133	0,14										
20	13 747	1,29	482	0,45	208	0,19	1 394	1,31	33 746	31,89	210	0,19	5 133	4,85	131	0,12	116	0,10	174	0,16										
21	9 144	0,63	607	0,63	144	0,15	1 826	1,92	30 850	32,49	201	0,21	4 324	4,55	223	0,23	109	0,11	189	0,19										
22	6 740	0,62	363	0,35	272	0,26	1 625	1,59	29 562	29,05	427	0,41	667	0,65	80	0,07	45	0,04	73	0,07										
23	11 105	1,02	598	0,57	204	0,19	1 306	1,24	37 694	36,06	203	0,19	4 759	4,55	168	0,16	112	0,10	328	0,31										
24	3 661	0,50	727	1,00	639	0,88	16 873	23,36	8 694	12,03	499	0,69	908	1,25	308	0,42	63	0,08	118	0,16										
25	3 247	0,63	596	0,85	708	1,01	14 269	20,39	8 807	12,58	443	0,63	625	0,89	160	0,22	64	0,09	97	0,13										
26	2 696	0,46	497	0,74	547	0,82	14 225	21,43	8 694	13,10	432	0,65	820	1,23	102	0,15	61	0,09	62	0,09										
27	2 844	0,33	528	0,71	958	1,29	14 013	18,90	9 667	13,04	499	0,67	993	1,33	143	0,19	86	0,11	108	0,14										
28	3 311	0,52	632	0,99	638	1,00	13 940	22,01	8 314	13,12	352	0,55	847	1,33	98	0,15	80	0,12	90	0,14										
29	4 680	0,66	574	0,93	398	0,65	12 370	20,25	7 685	12,58	258	0,42	1 624	2,65	118	0,19	73	0,11	89	0,14										
30	4 204	0,58	755	1,07	341	0,48	15 640	22,25	8 725	12,41	322	0,45	579	0,82	75	0,10	59	0,08	99	0,14										
31	6 917	0,77	644	0,72	256	0,28	27 117	30,46	10 706	12,02	495	0,55	1 043	1,17	93	0,10	80	0,08	105	0,11										
32	6 902	0,87	650	0,76	296	0,35	21 902	25,94	10 445	12,37	527	0,62	1 592	1,88	71	0,08	62	0,07	93	0,11										
33	5 930	0,81	540	0,74	259	0,35	19 766	27,39	8 465	11,73	422	0,58	744	1,03	61	0,08	50	0,06	104	0,14										
34	7 618	1,03	865	1,18	244	0,33	15 987	21,81	9 556	13,03	191	0,26	2 345	3,19	118	0,16	70	0,09	155	0,21										
35	6 524	0,86	1 088	1,36	253	0,31	14 322	17,92	12 822	16,04	271	0,33	1 634	2,04	133	0,16	74	0,09	158	0,19										
36	5 032	0,63	843	1,02	323	0,39	32 458	39,60	7 880	9,61	210	0,25	1 174	1,43	82	0,10	81	0,09	128	0,15										
37	9 999	1,40	649	0,93	133	0,13	19 200	27,65	7 470	10,76	163	0,23	1 544	2,22	95	0,13	72	0,10	134	0,19										
38	6 999	0,94	824	1,17	297	0,42	17 470	24,82	8 133	11,55	242	0,34	2 155	3,06	226	0,32	84	0,11	154	0,21										
39	7 232	0,84	855	1,16	234	0,31	16 722	22,76	7 172	9,76	136	0,18	3 723	5,06	205	0,27	89	0,12	175	0,23										
40	6 054	0,51	682	1,07	199	0,31	13 484	21,20	7 991	12,56	170	0,26	1 911	3,00	86	0,13	66	0,10	122	0,19										
41	-	-	-	-	-	-	-	-	-	-	-	-	-	-	-	-	-	-	-	-										
42	-	-	-	-	-	-	-	-	-	-	-	-	-	-	-	-	-	-	-	-										
43	-	-	-	-	-	-	-	-	-	-	-	-	-	-	-	-	-	-	-	-										
44	-	-	-	-	-	-	-	-	-	-	-	-	-	-	-	-	-	-	-	-										
45	3	0,14	3	0,14	2	0,09	386	18,94	8	0,39	0	0,00	3	0,14	2	0,09	3	0,14	5	0,24										
46	2 306	0,64	1 094	2,20	273	0,55	17 500	35,27	4 704	9,48	178	0,35	367	0,73	115	0,23	108	0,21	207	0,41										

РОЗДІЛ 10. ГОЛОСУВАННЯ ТА ВСТАНОВЛЕННЯ РЕЗУЛЬТАТІВ ВИБОРІВ

№ бюлетеня	Радикальна Партія Олега Ліяшка			Партія «Солідарність жінок України»			Політична партія «Інтернет партія України»			Політична партія «Опозиційний блок»			Політична партія «НАРОДНИЙ ФРОНТ»			Політична Партія «5.10»			ПОЛІТИЧНА ПАРТІЯ «ВСЕУКРАЇНСЬКЕ АГРОАРНЕ ОБ'ЄДНАННЯ «ЗАСТУП»			Партія «ВІДРОДЖЕННЯ»			Політична партія «НОВА ПОЛІТИКА»			Політична партія «Єдина Україна»		
	Кількість голосів виборів	Відсоток голосів виборів	Кількість голосів виборів	Кількість голосів виборів	Відсоток голосів виборів	Кількість голосів виборів	Кількість голосів виборів	Відсоток голосів виборів	Кількість голосів виборів	Кількість голосів виборів	Відсоток голосів виборів	Кількість голосів виборів	Кількість голосів виборів	Відсоток голосів виборів	Кількість голосів виборів	Кількість голосів виборів	Відсоток голосів виборів	Кількість голосів виборів	Кількість голосів виборів	Відсоток голосів виборів	Кількість голосів виборів	Кількість голосів виборів	Відсоток голосів виборів	Кількість голосів виборів	Кількість голосів виборів	Відсоток голосів виборів	Кількість голосів виборів	Кількість голосів виборів	Відсоток голосів виборів	
47	2 814	6,65	634	1,49	185	0,43	15 224	36,00	3 027	7,15	135	0,31	373	0,88	95	0,22	74	0,17	134	0,31										
48	2 355	4,64	644	1,27	295	0,58	17 833	35,17	3 693	7,28	162	0,31	240	0,47	66	0,13	66	0,13	182	0,35										
49	1 785	4,52	452	1,14	262	0,66	13 384	33,95	2 924	7,41	88	0,22	368	0,93	81	0,20	72	0,18	148	0,37										
50	2 096	2,91	684	0,95	255	0,35	22 726	31,63	4 370	6,08	211	0,29	295	0,41	80	0,11	95	0,13	140	0,19										
51	-	-	-	-	-	-	-	-	-	-	-	-	-	-	-	-	-	-	-	-										
52	492	4,15	129	1,09	59	0,49	6 093	51,50	421	3,55	23	0,19	31	0,26	13	0,10	27	0,22	69	0,58										
53	44	1,23	11	0,30	3	0,08	1 044	29,21	49	1,37	0	0,00	12	0,33	0	0,00	2	0,05	2	0,05										
54	-	-	-	-	-	-	-	-	-	-	-	-	-	-	-	-	-	-	-	-										
55	-	-	-	-	-	-	-	-	-	-	-	-	-	-	-	-	-	-	-	-										
56	-	-	-	-	-	-	-	-	-	-	-	-	-	-	-	-	-	-	-	-										
57	1 553	3,12	263	0,53	224	0,45	30 315	61,09	2 002	4,03	117	0,23	122	0,24	28	0,05	44	0,08	83	0,16										
58	1 891	3,58	283	0,53	279	0,52	27 985	53,00	2 483	4,70	139	0,26	130	0,24	17	0,03	33	0,06	62	0,11										
59	1 424	4,22	684	2,03	212	0,62	8 463	25,13	2 196	6,52	103	0,30	389	1,15	210	0,62	81	0,24	199	0,59										
60	1 551	4,53	345	1,00	124	0,36	9 903	28,95	1 247	3,64	41	0,11	161	0,47	41	0,11	59	0,17	83	0,24										
61	-	-	-	-	-	-	-	-	-	-	-	-	-	-	-	-	-	-	-	-										
62	5 948	6,20	461	0,48	430	0,44	3 624	3,78	24 847	25,93	587	0,61	728	0,75	89	0,09	87	0,09	135	0,14										
63	8 503	8,99	505	0,53	217	0,22	2 541	2,68	27 392	28,98	264	0,27	3 957	4,18	95	0,10	126	0,13	177	0,18										
64	9 154	10,91	704	0,83	183	0,21	3 787	4,51	20 076	23,93	261	0,31	4 150	4,94	199	0,23	115	0,13	261	0,31										
65	10 282	11,42	652	0,72	234	0,25	2 914	3,23	23 815	26,45	241	0,26	4 809	5,34	140	0,15	131	0,14	219	0,24										
66	14 262	14,98	566	0,59	174	0,18	2 526	2,65	24 346	25,58	291	0,30	3 768	3,95	174	0,18	118	0,12	259	0,27										
67	10 781	11,38	524	0,55	291	0,30	2 906	3,06	25 764	27,21	333	0,35	4 731	4,99	135	0,14	89	0,09	200	0,21										
68	7 010	7,67	744	0,81	497	0,54	2 229	2,43	20 881	22,85	1 688	1,84	2 448	2,67	616	0,67	193	0,21	340	0,37										
69	4 420	6,54	448	0,66	165	0,24	1 840	2,72	14 259	21,12	273	0,40	5 338	7,90	327	0,48	138	0,20	144	0,21										
70	6 748	7,42	627	0,69	232	0,25	2 423	2,66	28 543	31,41	375	0,41	4 728	5,20	389	0,42	152	0,16	346	0,38										
71	3 780	6,62	408	0,71	115	0,20	1 291	2,26	16 365	28,69	133	0,23	3 517	6,16	106	0,18	115	0,20	124	0,21										
72	3 444	6,19	307	0,55	72	0,12	1 322	2,37	14 061	25,30	86	0,15	3 462	6,23	87	0,15	64	0,11	180	0,32										
73	2 997	5,65	373	0,70	155	0,29	943	1,78	12 360	23,34	140	0,26	5 533	10,44	272	0,51	97	0,18	148	0,27										
74	2 823	4,37	662	1,02	649	1,00	11 992	18,58	8 152	12,63	310	0,48	522	0,80	75	0,11	56	0,08	102	0,15										
75	3 826	4,79	905	1,13	723	0,90	16 000	20,06	10 428	13,07	344	0,43	1 216	1,52	79	0,09	122	0,15	119	0,14										
76	3 957	4,74	878	1,05	950	1,13	16 708	20,04	10 882	13,05	409	0,49	511	0,61	93	0,11	101	0,12	126	0,15										
77	3 203	4,62	882	1,27	709	1,02	15 029	21,72	7 705	11,13	297	0,42	606	0,87	70	0,10	76	0,10	119	0,17										
78	4 654	6,25	970	1,30	334	0,44	16 226	21,81	7 524	10,11	210	0,28	2 457	3,30	97	0,13	78	0,10	189	0,25										
79	5 603	6,99	1 273	1,58	503	0,62	18 896	23,59	7 917	9,88	290	0,36	3 232	4,03	150	0,18	105	0,13	222	0,27										
80	3 080	4,69	707	1,07	330	0,50	20 681	31,52	4 629	7,05	222	0,33	3 113	4,74	82	0,12	115	0,17	143	0,21										
81	5 038	6,92	1 170	1,60	243	0,33	18 620	25,61	5 443	7,48	186	0,25	5 847	8,04	220	0,30	106	0,14	216	0,29										
82	7 035	9,79	960	1,33	380	0,52	12 598	17,53	9 527	13,25	216	0,30	2 447	3,40	157	0,21	99	0,13	224	0,31										
83	2 561	2,53	206	0,20	159	0,15	1 253	1,24	29 375	29,11	296	0,29	540	0,53	67	0,06	40	0,03	52	0,05										
84	4 517	4,11	170	0,15	93	0,08	351	0,31	42 456	38,65	146	0,13	2 895	2,63	100	0,09	49	0,04	109	0,09										
85	3 325	3,31	160	0,15	72	0,07	379	0,37	42 389	42,32	158	0,15	2 908	2,90	54	0,05	60	0,05	78	0,07										
86	3 855	4,10	168	0,17	61	0,06	373	0,39	40 896	43,57	129	0,13	2 346	2,49	76	0,08	42	0,04	135	0,14										
87	4 441	4,85	195	0,21	64	0,07	299	0,32	34 471	37,71	144	0,15	3 095	3,38	87	0,09	148	0,16	92	0,10										

Позачергові вибори до Верховної Ради України 2014 року

№ бюлетеня	Радикальна Партия Олега Ляшка		Партия «Солідарність жінок України»		Політична партия «Інтернет України»		Політична партия «Опозиційний блок»		Політична партия «НАРОДНИЙ ФРОНТ»		Політична Партия «5.10»		ПОЛІТИЧНА ПАРТІЯ «ВСЕУКРАЇНСЬКЕ АГРАРНЕ ОБ'ЄДНАННЯ «ЗАСТУП»		Партия «ВІДРОДЖЕННЯ»		Політична партия «НОВА ПОЛІТИКА»		Політична партия «Єдина Країна»	
	Кількість голосів виборців	Відсоток голосів виборців	Кількість голосів виборців	Відсоток голосів виборців	Кількість голосів виборців	Відсоток голосів виборців	Кількість голосів виборців	Відсоток голосів виборців	Кількість голосів виборців	Відсоток голосів виборців	Кількість голосів виборців	Відсоток голосів виборців	Кількість голосів виборців	Відсоток голосів виборців	Кількість голосів виборців	Відсоток голосів виборців	Кількість голосів виборців	Відсоток голосів виборців	Кількість голосів виборців	Відсоток голосів виборців
88	7 214	7,46	230	0,23	86	0,08	565	0,58	37 004	38,30	195	0,20	3 052	3,15	78	0,08	35	0,03	103	0,10
89	6 911	8,27	200	0,23	79	0,09	481	0,57	26 930	32,23	97	0,11	2 228	2,66	63	0,07	45	0,05	113	0,13
90	5 113	5,69	488	0,54	210	0,22	3 067	3,41	25 652	28,54	489	0,54	437	0,48	115	0,12	70	0,07	94	0,10
91	5 501	6,77	363	0,44	181	0,22	1 837	2,26	22 753	28,00	609	0,74	1 538	1,89	89	0,10	57	0,07	102	0,12
92	7 731	8,73	429	0,48	130	0,14	1 653	1,86	29 018	32,78	299	0,33	2 640	2,98	156	0,17	77	0,08	173	0,19
93	7 482	8,90	441	0,52	186	0,22	2 823	3,35	27 645	32,89	423	0,50	1 458	1,73	135	0,16	69	0,08	144	0,17
94	5 108	5,98	377	0,44	221	0,25	2 130	2,49	23 540	27,58	780	0,91	855	1,00	60	0,07	69	0,08	106	0,12
95	4 027	4,32	424	0,45	316	0,33	2 305	2,47	22 125	23,78	1 299	1,39	503	0,54	75	0,08	62	0,06	129	0,13
96	7 666	7,23	647	0,61	389	0,36	3 376	3,18	26 441	24,96	819	0,77	2 202	2,07	136	0,12	98	0,09	204	0,19
97	6 477	6,66	430	0,44	259	0,26	2 306	2,37	26 591	27,37	784	0,80	1 430	1,47	100	0,10	56	0,05	136	0,14
98	7 844	7,97	466	0,47	184	0,18	2 568	2,61	28 923	29,40	772	0,78	1 650	1,67	122	0,12	61	0,06	171	0,17
99	6 335	7,10	568	0,63	495	0,55	6 260	7,02	20 080	22,52	535	0,60	725	0,81	59	0,06	80	0,08	84	0,09
100	10 124	13,30	684	0,89	246	0,32	4 449	5,84	19 661	25,84	201	0,26	2 363	3,10	120	0,12	270	0,35	185	0,24
101	11 468	13,51	973	1,14	172	0,20	4 039	4,76	24 391	28,75	201	0,23	2 235	2,63	264	0,31	116	0,13	438	0,51
102	10 346	12,45	1 039	1,25	225	0,27	7 356	8,85	17 129	20,61	255	0,30	1 808	2,17	467	0,56	193	0,23	285	0,34
103	9 170	12,54	700	0,95	172	0,23	6 339	8,67	14 857	20,32	177	0,24	2 170	2,96	111	0,15	265	0,36	170	0,23
104	-	-	-	-	-	-	-	-	-	-	-	-	-	-	-	-	-	-	-	-
105	-	-	-	-	-	-	-	-	-	-	-	-	-	-	-	-	-	-	-	-
106	792	2,88	270	0,98	112	0,40	12 527	45,64	1 794	6,53	77	0,28	81	0,29	19	0,06	24	0,08	44	0,16
107	875	4,01	475	2,18	92	0,42	7 360	33,78	1 317	6,04	52	0,23	134	0,61	33	0,15	35	0,16	68	0,31
108	-	-	-	-	-	-	-	-	-	-	-	-	-	-	-	-	-	-	-	-
109	-	-	-	-	-	-	-	-	-	-	-	-	-	-	-	-	-	-	-	-
110	-	-	-	-	-	-	-	-	-	-	-	-	-	-	-	-	-	-	-	-
111	-	-	-	-	-	-	-	-	-	-	-	-	-	-	-	-	-	-	-	-
112	383	2,61	140	0,95	83	0,56	8 662	59,09	672	4,58	30	0,20	64	0,43	10	0,06	16	0,10	32	0,21
113	4 179	7,46	1 253	2,23	313	0,55	19 350	34,55	3 458	6,17	122	0,21	554	0,98	113	0,20	114	0,20	189	0,33
114	1 622	6,15	802	3,04	95	0,36	5 617	21,32	1 454	5,52	58	0,22	307	1,16	125	0,47	39	0,14	155	0,58
115	3 757	3,29	201	0,17	224	0,19	1 558	1,36	30 506	26,75	425	0,37	177	0,15	37	0,03	24	0,02	44	0,03
116	4 277	3,59	154	0,12	182	0,15	1 244	1,04	32 652	27,47	414	0,34	223	0,18	106	0,08	21	0,01	47	0,03
117	3 502	3,15	235	0,21	328	0,29	2 275	2,04	26 722	24,07	520	0,46	262	0,23	83	0,07	41	0,03	57	0,05
118	5 994	4,96	133	0,11	149	0,12	668	0,55	35 530	29,42	287	0,23	604	0,50	73	0,06	25	0,02	61	0,05
119	9 951	9,03	185	0,16	93	0,08	691	0,62	37 917	34,42	129	0,11	2 376	2,15	80	0,07	37	0,03	97	0,08
120	8 024	7,01	118	0,10	102	0,08	306	0,26	42 178	36,88	118	0,10	3 650	3,19	227	0,19	32	0,02	82	0,07
121	6 251	5,33	148	0,12	61	0,05	617	0,52	37 947	32,39	299	0,25	887	0,75	58	0,04	27	0,02	72	0,06
122	8 240	6,62	169	0,13	103	0,08	468	0,37	47 637	38,29	198	0,15	1 824	1,46	73	0,05	46	0,03	136	0,10
123	7 430	6,85	176	0,16	91	0,08	372	0,34	35 941	33,16	168	0,15	1 110	1,02	66	0,06	23	0,02	108	0,09
124	6 257	6,11	212	0,20	106	0,10	685	0,66	33 593	32,84	238	0,23	1 282	1,25	75	0,07	45	0,04	95	0,09
125	4 700	4,11	172	0,15	79	0,06	461	0,40	50 209	43,93	196	0,17	2 514	2,19	143	0,12	37	0,03	122	0,10
126	4 737	4,33	185	0,16	70	0,06	454	0,41	40 028	36,59	167	0,15	1 454	1,32	61	0,05	38	0,03	87	0,07
127	3 479	5,71	832	1,36	631	1,03	10 742	17,65	7 766	12,76	278	0,45	666	1,09	96	0,15	80	0,13	127	0,20
128	3 026	4,52	736	1,09	840	1,25	13 972	20,87	7 105	10,61	402	0,60	545	0,81	67	0,10	88	0,13	95	0,14

РОЗДІЛ 10. ГОЛОСУВАННЯ ТА ВСТАНОВЛЕННЯ РЕЗУЛЬТАТІВ ВИБОРІВ

№ бюлетеня	Радкальця Партия Олеса Ляшка		Партия «Солідарність жінок України»		Політична партия «Інтернет партия України»		Політична партия «Опозиційний блок»		Політична партия «НАРОДНИЙ ФРОНТ»		Політична Партия «5.10»		ПОЛІТИЧНА ПАРТІЯ «ВСЕУКРАЇНСЬКЕ АГРЕДНЕ ОБ'ЄДНАННЯ «ЗАСТУП»		Партия «ВІДРОДЖЕННЯ»		Політична партия «НОВА ПОЛІТИКА»		Політична партия «Єдина Україна»	
	1	2	3	4	5	6	7	8	9	10	11	12	13	14	15	16	17	18	19	20
129	3 020	644	1 09	636	7 087	12 05	247	0 42	7 57	1 28	77	0 13	95	0 16	120	0 20				
130	6 517	10 45	794	209	10 449	16 76	127	0 20	2 245	3 60	1 28	0 20	128	0 20	158	0 25				
131	5 363	7 82	875	326	8 239	12 02	1 68	0 24	2 297	3 35	1 22	0 17	133	0 19	172	0 25				
132	8 172	13 03	7 17	227	9 325	14 87	1 68	0 26	1 781	2 84	1 18	0 18	118	0 18	179	0 28				
133	2 149	3 18	553	806	1 19	13 554	20 10	6 278	9 31	3 79	0 56	0 42	86	0 12	88	0 13				
134	2 258	3 75	545	764	1 27	11 183	18 59	9 22	4 06	0 67	96	0 15	71	0 11	83	0 13				
135	1 937	2 99	522	924	1 42	10 692	16 53	6 397	9 89	0 51	1 18	0 18	82	0 12	106	0 16				
136	2 796	4 51	574	766	1 23	11 249	18 16	6 203	10 01	0 90	0 97	0 15	50	0 08	105	0 16				
137	5 031	8 43	786	1 31	8 059	13 50	8 737	14 63	5 84	1 81	0 30	0 30	89	0 14	277	0 46				
138	5 986	9 52	656	1 04	229	0 36	7 519	11 96	8 809	14 02	1 46	0 23	3 770	6 00	1 28	0 20	84	0 13	204	0 32
139	4 048	6 36	676	1 06	449	0 70	12 631	19 85	6 097	9 58	2 04	0 32	4 729	7 43	2 71	0 42	115	0 18	155	0 24
140	4 045	6 16	826	1 25	572	0 87	12 384	18 85	6 336	9 64	4 05	0 61	2 703	4 11	1 94	0 29	98	0 14	154	0 23
141	4 145	6 35	1 175	1 80	344	0 52	13 130	20 13	6 069	9 30	2 54	0 38	4 938	7 57	3 59	0 55	100	0 15	380	0 58
142	2 320	3 66	595	0 94	178	0 28	9 911	15 66	3 208	5 07	1 81	0 28	6 482	10 24	4 44	0 70	140	0 22	329	0 52
143	6 214	4 70	820	1 47	286	0 51	14 250	25 63	3 672	6 60	3 63	0 65	2 579	4 63	2 00	0 35	305	0 54	368	0 66
144	5 168	6 31	676	0 82	402	0 49	4 613	5 64	18 530	22 65	5 34	0 65	5 43	0 66	2 06	0 25	75	0 09	63	0 07
145	6 766	8 44	642	807	307	0 38	3 976	4 96	18 960	23 67	3 63	0 45	1 559	1 94	1 24	0 15	77	0 09	159	0 19
146	6 792	8 76	688	0 88	277	0 35	6 420	8 28	16 783	21 66	4 51	0 58	816	1 05	1 41	0 18	57	0 07	127	0 16
147	8 936	11 55	855	1 10	156	0 20	3 520	4 55	18 334	23 71	1 82	0 23	3 301	4 26	2 05	0 26	195	0 25	143	0 18
148	10 185	12 16	673	0 80	149	0 17	2 998	3 58	20 177	24 09	1 83	0 21	4 360	5 20	1 38	0 16	213	0 25	127	0 15
149	11 162	14 97	712	0 95	126	0 16	3 259	4 37	16 415	22 02	1 42	0 19	2 797	3 75	1 65	0 22	259	0 34	149	0 19
150	9 044	11 56	737	0 94	238	0 30	6 373	8 14	17 595	22 49	2 78	0 35	1 797	2 29	1 24	0 15	68	0 08	122	0 15
151	10 775	13 35	597	0 74	151	0 18	2 674	3 31	21 127	26 19	1 83	0 22	2 219	2 75	1 85	0 22	105	0 13	107	0 13
152	5 144	5 06	497	0 48	293	0 28	2 063	2 03	26 498	26 10	5 34	0 52	5 98	0 58	1 52	0 14	62	0 06	126	0 12
153	9 059	8 74	529	0 51	229	0 22	2 051	1 97	30 145	29 09	2 87	0 27	2 231	2 15	1 35	0 13	112	0 10	173	0 16
154	9 711	8 77	448	0 40	149	0 13	1 522	1 37	34 691	31 33	2 29	0 20	3 492	3 15	2 62	0 23	70	0 06	198	0 17
155	7 753	7 81	668	0 67	152	0 15	1 765	1 77	29 939	30 16	2 97	0 29	3 465	3 49	2 63	0 26	206	0 20	424	0 42
156	8 444	9 19	554	0 60	175	0 19	1 502	1 63	27 312	29 73	2 01	0 21	2 215	2 41	2 01	0 21	155	0 16	335	0 36
157	7 092	7 44	433	0 45	300	0 31	3 359	3 52	22 241	23 35	6 47	0 67	4 80	0 50	1 94	0 20	84	0 08	80	0 08
158	9 408	10 37	520	0 57	254	0 28	2 794	3 08	21 571	23 78	4 50	0 49	3 123	3 44	2 73	0 30	97	0 10	161	0 17
159	5 804	7 49	1 650	2 13	304	0 39	5 981	7 72	14 369	18 55	2 56	0 33	4 493	5 80	1 68	0 21	136	0 17	309	0 39
160	5 571	8 26	843	1 24	180	0 26	4 932	7 31	13 376	19 83	2 55	0 37	1 035	1 53	89	0 13	87	0 12	114	0 16
161	10 175	11 98	387	0 45	86	0 10	1 732	2 04	22 467	26 46	1 69	0 19	3 433	4 04	1 20	0 14	59	0 06	134	0 15
162	14 014	18 79	480	0 64	194	0 26	3 980	5 33	12 924	17 33	1 70	0 22	3 001	4 02	5 91	0 79	63	0 08	142	0 19
163	3 306	3 01	187	0 17	156	0 14	863	0 78	37 260	33 95	5 39	0 49	4 12	0 37	57	0 05	47	0 04	49	0 04
164	10 683	9 51	369	0 32	113	0 10	1 323	1 17	36 751	32 74	1 63	0 14	3 056	2 72	94	0 08	85	0 07	162	0 14
165	8 261	6 53	133	0 10	83	0 06	5 12	0 40	47 761	37 77	2 19	0 17	3 743	2 96	81	0 06	36	0 02	83	0 06
166	9 231	7 41	181	0 14	99	0 07	3 99	0 32	48 395	38 89	1 10	0 08	3 253	2 61	60	0 04	41	0 03	105	0 08
167	6 406	6 32	184	0 18	60	0 05	4 51	0 44	39 402	38 89	1 75	0 17	3 398	3 35	57	0 05	28	0 02	105	0 10
168	2 397	3 05	450	0 57	1 164	1 48	23 187	29 54	7 207	9 18	5 67	0 72	4 31	0 54	1 17	0 14	278	0 35	98	0 12
169	2 724	3 44	603	0 76	1 206	1 52	24 302	30 70	7 395	9 34	5 72	0 72	6 18	0 78	1 28	0 16	282	0 35	128	0 16

Позачергові вибори до Верховної Ради України 2014 року

№пер одноголосного виборчого округу	Радикальна Партія Олега Ляшка			Партія «Солідарність жінок України»			Політична партія «Інтегрет України»			Політична партія «Опозиційний блок»			Політична партія «НАРОДНИЙ ФРОНТ»			Політична Партія «ВСЕУКРАЇНСЬКЕ АГРАРНЕ ОБ'ЄДНАННЯ «ЗАСТУП»			Партія «ВІДРОДЖЕННЯ»			Політична партія «НОВА ПОЛІТИКА»			Політична партія «Єдина Україна»					
	1	2	3	4	5	6	7	8	9	10	11	12	13	14	15	16	17	18	19	20	21	22	23	24	25	26	27	28	29	30
	Кількість голосів виборців	Відсоток голосів виборців	Кількість голосів виборців	Відсоток голосів виборців	Кількість голосів виборців	Відсоток голосів виборців	Кількість голосів виборців	Відсоток голосів виборців	Кількість голосів виборців	Відсоток голосів виборців	Кількість голосів виборців	Відсоток голосів виборців	Кількість голосів виборців	Відсоток голосів виборців	Кількість голосів виборців	Відсоток голосів виборців	Кількість голосів виборців	Відсоток голосів виборців	Кількість голосів виборців	Відсоток голосів виборців	Кількість голосів виборців	Відсоток голосів виборців	Кількість голосів виборців	Відсоток голосів виборців	Кількість голосів виборців	Відсоток голосів виборців	Кількість голосів виборців	Відсоток голосів виборців	Кількість голосів виборців	Відсоток голосів виборців
170	3 023	4,16	449	0,61	764	1,05	34,11	6,302	8,68	481	0,66	535	0,73	142	0,19	184	0,25	88	0,12											
171	2 791	4,06	386	0,56	614	0,89	24 265	35,31	5 879	8,55	414	0,60	534	0,77	118	0,17	156	0,22	62	0,09										
172	3 068	4,41	417	0,60	616	0,88	26 504	38,18	5 111	7,36	358	0,51	759	1,09	95	0,13	150	0,21	54	0,07										
173	2 623	4,03	380	0,58	594	0,91	23 413	36,02	5 149	7,92	295	0,45	629	0,96	205	0,31	129	0,19	56	0,08										
174	3 142	4,16	551	0,72	658	0,87	25 618	33,92	6 158	8,15	446	0,59	2 425	3,21	397	0,52	197	0,26	103	0,13										
175	5 143	8,28	563	0,90	715	1,15	18 105	29,17	5 682	9,15	304	0,48	2 818	4,54	581	0,93	96	0,15	112	0,18										
176	5 067	7,86	488	0,75	371	0,57	24 858	38,59	3 873	6,01	128	0,19	3 149	4,88	198	0,30	169	0,26	130	0,20										
177	4 477	6,80	687	1,04	280	0,42	18 741	28,50	4 481	6,81	164	0,24	2 220	3,37	4 739	7,20	93	0,14	115	0,17										
178	5 372	8,66	779	1,25	215	0,34	21 448	34,57	4 064	6,55	193	0,31	1 688	2,72	121	0,19	97	0,15	161	0,25										
179	6 695	9,89	925	1,36	297	0,43	17 851	26,37	6 264	9,25	193	0,28	3 691	5,45	421	0,62	80	0,11	146	0,21										
180	9 031	14,78	646	1,05	237	0,38	13 843	22,66	5 311	8,69	136	0,22	3 441	5,63	305	0,49	92	0,15	130	0,21										
181	5 368	8,55	508	0,80	385	0,61	20 178	32,15	4 765	7,59	251	0,40	1 814	2,89	227	0,36	110	0,17	226	0,36										
182	4 176	6,19	484	0,71	464	0,68	7 084	10,51	11 046	16,39	259	0,38	555	0,82	82	0,12	90	0,13	98	0,14										
183	5 947	8,82	483	0,71	465	0,68	6 404	9,49	10 930	16,21	225	0,33	962	1,42	100	0,14	66	0,09	133	0,19										
184	7 686	10,32	797	1,07	233	0,31	7 595	10,20	13 271	17,82	203	0,27	3 184	4,27	155	0,20	101	0,13	178	0,23										
185	6 029	8,70	844	1,21	233	0,33	8 944	12,91	9 093	13,12	134	0,19	3 241	4,67	121	0,17	103	0,14	177	0,25										
186	7 207	10,78	655	0,97	203	0,30	5 866	8,77	11 412	17,07	216	0,32	1 913	2,86	99	0,14	100	0,14	165	0,24										
187	4 793	5,51	312	0,35	246	0,28	2 470	2,83	21 817	25,08	465	0,53	737	0,84	68	0,07	57	0,06	72	0,08										
188	9 228	10,35	373	0,41	177	0,19	1 682	1,88	23 933	26,86	328	0,36	2 675	3,00	113	0,12	145	0,16	134	0,15										
189	9 611	10,33	527	0,56	156	0,16	1 826	1,96	22 953	24,67	197	0,21	3 990	4,28	149	0,16	241	0,25	268	0,28										
190	7 018	8,44	516	0,62	108	0,13	1 931	2,32	22 139	26,65	191	0,22	4 717	5,67	157	0,18	187	0,22	208	0,25										
191	9 310	11,17	481	0,57	270	0,32	1 928	2,31	21 769	26,12	228	0,27	4 351	5,22	127	0,15	447	0,53	238	0,28										
192	10 971	11,58	526	0,55	214	0,22	2 262	2,38	23 527	24,84	133	0,14	6 287	6,63	127	0,13	356	0,37	183	0,19										
193	6 554	7,66	381	0,44	144	0,16	1 657	1,93	24 497	28,65	203	0,23	3 014	3,52	84	0,09	142	0,16	166	0,19										
194	4 667	5,86	414	0,52	267	0,33	3 313	4,16	16 328	20,53	484	0,60	807	1,01	79	0,09	59	0,07	87	0,10										
195	9 114	10,83	479	0,56	217	0,25	2 612	3,10	21 315	25,32	307	0,36	2 833	3,36	94	0,11	108	0,12	151	0,17										
196	9 501	11,38	623	0,74	184	0,22	1 561	1,87	24 670	29,56	232	0,27	3 896	4,66	260	0,31	227	0,27	147	0,17										
197	8 115	10,99	371	0,50	146	0,19	1 991	2,69	17 838	24,17	286	0,38	2 111	2,86	76	0,10	86	0,11	91	0,12										
198	8 721	11,52	510	0,67	168	0,22	2 238	2,95	19 434	25,67	246	0,32	1 810	2,39	231	0,30	129	0,17	177	0,23										
199	8 760	10,82	499	0,61	124	0,15	1 493	1,84	26 029	32,17	260	0,32	2 197	2,71	102	0,12	142	0,17	163	0,20										
200	7 928	9,08	483	0,55	123	0,14	2 396	2,74	25 723	29,46	357	0,40	3 181	3,64	157	0,17	54	0,06	130	0,14										
201	3 963	4,57	375	0,43	364	0,42	3 383	3,90	24 752	28,59	348	0,40	512	0,59	83	0,09	38	0,04	69	0,07										
202	9 506	11,13	397	0,46	143	0,16	1 449	1,69	31 138	36,47	218	0,25	3 249	3,80	100	0,11	79	0,09	180	0,21										
203	7 518	10,16	409	0,55	239	0,32	2 926	3,95	20 500	27,73	175	0,23	3 266	4,41	126	0,17	125	0,16	296	0,40										
204	8 241	9,52	478	0,55	189	0,21	1 741	2,01	31 289	36,16	160	0,18	3 235	3,73	122	0,14	95	0,10	209	0,24										
205	8 875	10,91	472	0,58	428	0,52	4 672	5,74	14 002	17,22	397	0,48	1 128	1,38	56	0,06	65	0,07	70	0,08										
206	11 754	15,07	540	0,69	353	0,45	3 684	4,72	13 989	17,94	273	0,35	2 213	2,83	85	0,10	79	0,10	112	0,14										
207	14 427	18,08	773	0,96	157	0,19	4 220	5,29	12 157	15,23	194	0,24	4 336	5,43	157	0,19	206	0,25	259	0,32										
208	20 959	23,98	424	0,48	141	0,16	1 755	2,00	14 393	16,47	305	0,34	14 257	16,31	139	0,15	133	0,15	175	0,20										
209	10 437	14,07	372	0,50	146	0,19	1 976	2,66	21 154	28,52	193	0,26	3 472	4,68	64	0,08	122	0,16	107	0,14										
210	12 797	15,64	442	0,54	148	0,18	2 422	2,96	18 319	22,39	196	0,23	2 858	3,49	94	0,11	57	0,06	138	0,16										

РОЗДІЛ 10. ГОЛОСУВАННЯ ТА ВСТАНОВЛЕННЯ РЕЗУЛЬТАТІВ ВИБОРІВ

№	Політична партія	1		2		3		4		5		6		7		8		9		10	
		Кількість голосів виборців	Відсоток голосів виборців	Кількість голосів виборців	Відсоток голосів виборців	Кількість голосів виборців	Відсоток голосів виборців	Кількість голосів виборців	Відсоток голосів виборців	Кількість голосів виборців	Відсоток голосів виборців	Кількість голосів виборців	Відсоток голосів виборців	Кількість голосів виборців	Відсоток голосів виборців	Кількість голосів виборців	Відсоток голосів виборців	Кількість голосів виборців	Відсоток голосів виборців	Кількість голосів виборців	Відсоток голосів виборців
Радкальська Партія Олеса Ліяшка		3 048	3,21	346	0,36	473	0,49	3 084	3,25	17 531	18,51	1 212	1,28	430	0,45	110	0,11	87	0,09	76	0,08
Політична партія «Солідарність жінок України»		3 092	3,00	364	0,35	392	0,38	3 337	3,24	18 835	18,29	1 391	1,35	296	0,28	91	0,08	70	0,06	90	0,08
Політична партія «Інтернет партія України»		3 578	3,80	324	0,34	348	0,37	2 951	3,14	19 496	20,75	1 169	1,24	360	0,38	69	0,07	52	0,05	67	0,07
Політична партія «Опозиційний блок»		2 938	3,24	397	0,43	407	0,44	3 781	4,17	16 146	17,84	952	1,05	245	0,27	75	0,08	103	0,11	62	0,06
Політична партія «НАРОДНИЙ ФРОНТ»		3 656	4,08	427	0,47	427	0,47	3 261	3,64	17 756	19,82	962	1,07	342	0,38	80	0,08	57	0,06	69	0,07
Політична партія «Єдина Україна»		3 470	4,10	356	0,42	312	0,36	2 854	3,37	17 325	20,50	989	1,17	260	0,30	76	0,08	46	0,05	86	0,10
Політична партія «НОВА ПОЛІТИКА»		3 256	3,38	360	0,37	473	0,49	4 118	4,27	18 158	18,86	1 083	1,12	336	0,34	68	0,07	53	0,05	73	0,07
Політична партія «ВІСНУК»		3 263	3,86	301	0,35	303	0,35	2 734	3,24	16 002	18,96	1 017	1,20	271	0,32	63	0,07	56	0,06	56	0,06
Політична партія «ВІСНУК»		3 887	4,14	344	0,36	326	0,34	2 877	3,06	18 291	19,48	1 137	1,21	309	0,32	53	0,05	64	0,06	89	0,09
Політична партія «ВІСНУК»		3 042	3,74	339	0,41	319	0,39	2 624	3,23	16 437	20,26	968	1,19	232	0,28	56	0,06	73	0,08	79	0,09
Політична партія «ВІСНУК»		2 574	2,71	370	0,38	606	0,63	4 600	4,84	15 225	16,03	1 151	1,21	313	0,32	99	0,10	91	0,09	98	0,10
Політична партія «ВІСНУК»		3 208	3,60	357	0,40	534	0,60	3 541	3,98	15 586	17,53	1 228	1,38	430	0,48	70	0,07	76	0,08	86	0,09
Політична партія «ВІСНУК»		3 152	3,33	358	0,37	481	0,50	4 202	4,44	15 801	16,72	1 039	1,09	1 042	1,10	71	0,07	78	0,08	94	0,09
СУМАРНО по одномандатних виборчих округах		1 172 442	7,46	104 920	0,66	58 083	0,36	1 485 655	9,45	3 477 826	22,13	66 929	0,42	418 249	2,66	31 169	0,19	19 194	0,12	28 097	0,17
По закордонному виборчому округу		689	1,70	174	0,42	114	0,28	548	1,35	10 288	25,38	195	0,48	52	0,12	32	0,07	28	0,06	48	0,11
СУМАРНО по загальнодержавному багатомандатному виборчому округу		1 173 131	7,44	105 094	0,66	58 197	0,36	1 486 203	9,43	3 488 114	22,14	67 124	0,42	418 301	2,65	31 201	0,19	19 222	0,12	28 145	0,17

ВІДОМОСТІ,
зазначені у пунктах 18, 19 протоколу по кожному одномандатному виборчому округу та
по закордонному виборчому округу і сумарно по загальнодержавному багатомандатному виборчому округу

Номер одномандатного виборчого округу	11		12		13		14		15		16		17		18		19		20		
	Політична партія «Сила Людей»		політична партія Всеукраїнське об'єднання «Свобода»		Політична партія «Національна Демократична партія України»		Комуністична партія України		Політична партія «Об'єднання «САМОПОМІЧ»		політична партія ВСЕУКРАЇНСЬКЕ ПОЛІТИЧНЕ ОБ'ЄДНАННЯ «УКРАЇНА – ЄДИНА КРАЇНА»		Політична партія «ПРАВІЙ СЕКТОР»		ПОЛІТИЧНА ПАРТІЯ «УКРАЇНА – МАЙБУТНЬОГО»		Ліберальна партія України		Партія Зелених України		
	Кількість голосів виборців	Відсоток голосів виборців	Кількість голосів виборців	Відсоток голосів виборців	Кількість голосів виборців	Відсоток голосів виборців	Кількість голосів виборців	Відсоток голосів виборців	Кількість голосів виборців	Відсоток голосів виборців	Кількість голосів виборців	Відсоток голосів виборців	Кількість голосів виборців	Відсоток голосів виборців	Кількість голосів виборців	Відсоток голосів виборців	Кількість голосів виборців	Відсоток голосів виборців	Кількість голосів виборців	Відсоток голосів виборців	Кількість голосів виборців
11	100	0,09	6 771	6,56	38	0,03	2 021	1,95	12 905	12,51	108	0,10	1 838	1,78	35	0,03	41	0,03	150	0,14	
12	66	0,06	5 534	5,51	37	0,03	1 627	1,62	10 470	10,43	90	0,08	1 492	1,48	48	0,04	48	0,04	140	0,13	
13	104	0,10	3 896	4,08	247	0,25	1 221	1,27	7 296	7,64	103	0,10	928	0,97	83	0,08	25	0,02	179	0,18	
14	75	0,07	3 384	3,56	77	0,08	1 832	1,92	6 210	6,53	100	0,10	1 289	1,35	64	0,06	44	0,04	160	0,16	
15	61	0,07	2 784	3,33	56	0,06	1 239	1,48	4 319	5,16	94	0,11	557	0,66	45	0,05	24	0,02	128	0,15	
16	80	0,10	1 899	2,59	80	0,10	1 590	2,16	4 126	5,62	238	0,32	614	0,83	58	0,07	33	0,04	140	0,19	
17	51	0,05	3 669	3,94	58	0,06	1 449	1,55	5 469	5,88	98	0,10	916	0,98	70	0,07	23	0,02	129	0,13	
18	94	0,10	3 196	3,66	74	0,08	1 188	1,36	4 704	5,39	72	0,08	540	0,61	139	0,15	40	0,04	128	0,14	
19	79	0,08	6 054	6,66	59	0,06	920	1,01	10 626	11,70	65	0,07	1 097	1,20	47	0,05	75	0,08	171	0,18	
20	98	0,09	6 213	5,87	73	0,06	702	0,66	10 005	9,45	93	0,08	1 552	1,46	65	0,06	49	0,04	319	0,30	
21	193	0,20	5 244	5,52	76	0,08	1 101	1,15	8 709	9,17	110	0,11	1 436	1,51	80	0,08	36	0,03	258	0,27	
22	88	0,08	8 976	8,82	34	0,03	1 472	1,44	49 444	19,10	59	0,05	2 932	2,88	45	0,04	47	0,04	146	0,14	
23	114	0,10	5 277	5,04	92	0,08	1 779	1,70	8 308	7,94	131	0,12	1 179	1,12	74	0,07	50	0,04	248	0,23	
24	74	0,10	1 930	2,67	32	0,04	3 850	5,33	7 568	10,47	81	0,11	1 726	2,39	263	0,36	28	0,03	245	0,33	
25	70	0,10	2 118	3,02	54	0,07	3 559	5,08	7 673	10,96	99	0,14	1 818	2,59	243	0,34	32	0,04	299	0,42	
26	36	0,05	1 898	2,86	39	0,05	3 155	4,75	8 091	12,19	75	0,11	1 802	2,71	212	0,31	12	0,01	219	0,33	
27	72	0,09	2 500	3,37	36	0,04	3 689	4,97	9 869	13,31	130	0,17	2 211	2,98	299	0,40	26	0,03	295	0,39	
28	59	0,09	1 928	3,04	53	0,08	3 100	4,89	6 865	10,84	81	0,12	1 650	2,60	225	0,35	16	0,02	248	0,39	
29	31	0,05	1 775	2,90	33	0,05	2 681	4,38	5 872	9,61	73	0,11	1 129	1,84	151	0,24	17	0,02	204	0,33	
30	42	0,05	2 443	3,47	52	0,07	4 066	5,78	7 452	10,60	60	0,08	2 275	3,23	98	0,13	23	0,03	258	0,36	
31	85	0,09	2 986	3,35	46	0,05	3 613	4,05	7 953	8,93	99	0,11	1 599	1,79	100	0,11	31	0,03	265	0,29	
32	79	0,09	2 691	3,18	43	0,05	3 941	4,66	7 646	9,05	84	0,09	1 760	2,08	59	0,06	23	0,02	290	0,34	
33	139	0,19	2 277	3,15	45	0,06	3 614	5,00	6 557	9,08	87	0,12	1 556	2,15	65	0,09	16	0,02	238	0,32	
34	61	0,08	1 847	2,52	51	0,06	3 791	5,17	4 595	6,26	55	0,07	1 220	1,66	236	0,32	28	0,03	261	0,35	
35	73	0,09	2 565	3,21	128	0,16	4 667	5,84	6 066	7,59	84	0,10	1 312	1,64	143	0,17	39	0,04	369	0,46	
36	67	0,08	1 724	2,10	64	0,07	4 649	5,67	4 651	5,67	87	0,10	1 288	1,57	150	0,18	20	0,02	376	0,45	
37	60	0,08	1 704	2,45	47	0,06	3 784	5,45	3 537	5,09	87	0,12	1 035	1,49	74	0,10	23	0,03	239	0,34	

РОЗДІЛ 10. ГОЛОСУВАННЯ ТА ВСТАНОВЛЕННЯ РЕЗУЛЬТАТІВ ВИБОРІВ

Номер одномандатного виборчого округу	11		12		13		14		15		16		17		18		19		20		
	Політична партія «Сила Людей»		політична партія Всеукраїнське об'єднання «Свобода»		Політична партія «Національна Демократична партія України»		Комуністична партія України		Політична партія «Об'єднання «САМОПОМІЧ»		політична партія ВЕСЬ УКРАЇНСЬКЕ ПОЛІТИЧНЕ ОБ'ЄДНАННЯ «УКРАЇНА – ЄДИНА КРАЇНА»		Політична партія «ПРАВИЙ СЕКТОР»		ПОЛІТИЧНА ПАРТІЯ «УКРАЇНА МАЙБУТНЬОГО»		Ліберальна партія України		Партія Зелених України		
	Кількість голосів виборців	Відсоток голосів виборців	Кількість голосів виборців	Відсоток голосів виборців	Кількість голосів виборців	Відсоток голосів виборців	Кількість голосів виборців	Відсоток голосів виборців	Кількість голосів виборців	Відсоток голосів виборців	Кількість голосів виборців	Відсоток голосів виборців	Кількість голосів виборців	Відсоток голосів виборців	Кількість голосів виборців	Відсоток голосів виборців	Кількість голосів виборців	Відсоток голосів виборців	Кількість голосів виборців	Відсоток голосів виборців	Кількість голосів виборців
38	92	0,13	1 997	2,83	51	0,07	4 687	6,65	4 302	6,11	83	0,11	959	1,36	293	0,41	28	0,03	290	0,41	
39	90	0,12	1 121	1,52	64	0,08	4 470	6,08	3 270	4,45	96	0,13	2 594	3,53	670	0,91	39	0,05	298	0,40	
40	62	0,09	1 595	2,50	46	0,07	4 110	6,46	4 215	6,62	103	0,16	904	1,42	89	0,13	32	0,05	213	0,33	
41	-	-	-	-	-	-	-	-	-	-	-	-	-	-	-	-	-	-	-	-	-
42	-	-	-	-	-	-	-	-	-	-	-	-	-	-	-	-	-	-	-	-	-
43	-	-	-	-	-	-	-	-	-	-	-	-	-	-	-	-	-	-	-	-	-
44	-	-	-	-	-	-	-	-	-	-	-	-	-	-	-	-	-	-	-	-	-
45	0	0,00	22	1,08	0	0,00	78	3,82	0	0,00	1	0,04	2	0,09	1	0,04	0	0,00	2	0,09	
46	68	0,13	645	1,30	60	0,12	7 757	15,63	1 770	3,56	99	0,19	389	0,78	77	0,15	40	0,08	337	0,67	
47	73	0,17	634	1,49	44	0,10	6 084	14,38	1 486	3,51	76	0,17	449	1,06	72	0,17	18	0,04	257	0,60	
48	41	0,08	892	1,75	42	0,08	5 877	11,59	3 055	6,02	79	0,15	848	1,67	42	0,08	29	0,05	273	0,53	
49	57	0,14	564	1,43	84	0,21	5 992	15,20	1 350	3,42	64	0,16	370	0,93	77	0,19	137	0,34	212	0,53	
50	45	0,06	664	0,92	49	0,06	4 555	6,34	1 985	2,76	89	0,12	532	0,74	63	0,08	88	0,12	242	0,33	
51	-	-	-	-	-	-	-	-	-	-	-	-	-	-	-	-	-	-	-	-	-
52	34	0,28	140	1,18	11	0,09	1 308	11,05	253	2,13	19	0,16	69	0,58	19	0,16	8	0,06	54	0,45	
53	0	0,00	7	0,19	1	0,02	50	1,39	57	1,59	2	0,05	8	0,22	2	0,05	6	0,16	15	0,41	
54	-	-	-	-	-	-	-	-	-	-	-	-	-	-	-	-	-	-	-	-	-
55	-	-	-	-	-	-	-	-	-	-	-	-	-	-	-	-	-	-	-	-	-
56	-	-	-	-	-	-	-	-	-	-	-	-	-	-	-	-	-	-	-	-	-
57	25	0,05	463	0,93	27	0,05	3 231	6,51	1 844	3,71	46	0,09	464	0,93	41	0,08	11	0,02	121	0,24	
58	29	0,05	612	1,15	24	0,04	3 800	7,19	2 778	5,26	41	0,07	693	1,31	28	0,05	21	0,03	191	0,36	
59	53	0,15	418	1,24	63	0,18	3 835	11,39	1 527	4,53	80	0,23	352	1,04	99	0,29	39	0,11	309	0,91	
60	26	0,07	215	0,62	20	0,05	2 737	8,00	915	2,67	42	0,12	168	0,49	25	0,07	22	0,06	117	0,34	
61	-	-	-	-	-	-	-	-	-	-	-	-	-	-	-	-	-	-	-	-	-
62	249	0,25	5 904	6,16	55	0,05	3 390	3,53	14 581	15,22	102	0,10	1 733	1,80	56	0,05	57	0,05	200	0,20	
63	83	0,08	3 794	4,01	74	0,07	2 224	2,35	8 062	8,52	93	0,09	946	1,00	63	0,06	58	0,06	205	0,21	
64	132	0,15	2 429	2,89	121	0,14	4 132	4,92	5 474	6,52	119	0,14	912	1,08	109	0,12	58	0,06	627	0,74	
65	137	0,15	2 648	2,94	73	0,08	2 597	2,88	6 664	7,40	128	0,14	971	1,07	80	0,08	69	0,07	183	0,20	
66	124	0,13	3 855	4,05	88	0,09	2 385	2,50	7 472	7,85	152	0,15	1 031	1,08	100	0,10	49	0,05	183	0,19	
67	145	0,15	4 423	4,67	59	0,06	2 217	2,34	8 296	8,76	102	0,10	979	1,03	66	0,06	41	0,04	202	0,21	
68	595	0,65	3 956	4,32	138	0,15	1 428	1,56	13 856	15,16	185	0,20	1 789	1,95	112	0,12	126	0,13	315	0,34	

Позачергові вибори до Верховної Ради України 2014 року

Номер ділянки виборчого округу	11		12		13		14		15		16		17		18		19		20		
	Політична партія «Сила Людей»		політична партія Всеукраїнське об'єднання «Свобода»		Політична партія «Национальна Демократична партія України»		Комуністична партія України		Політична партія «Об'єднання «САМОПОМІЧ»		політична партія ВСЕУКРАЇНСЬКЕ ПОЛІТИЧНЕ ОБ'ЄДНАННЯ «УКРАЇНА – ЄДИНА КРАЇНА»		Політична партія «ПРАВИЙ СЕКТОР»		ПОЛІТИЧНА ПАРТІЯ «УКРАЇНА МАЙБУТНЬОГО»		Ліберальна партія України		Партія Зелених України		
	Кількість голосів виборців	Відсоток голосів виборців	Кількість голосів виборців	Відсоток голосів виборців	Кількість голосів виборців	Відсоток голосів виборців	Кількість голосів виборців	Відсоток голосів виборців	Кількість голосів виборців	Відсоток голосів виборців	Кількість голосів виборців	Відсоток голосів виборців	Кількість голосів виборців	Відсоток голосів виборців	Кількість голосів виборців	Відсоток голосів виборців	Кількість голосів виборців	Відсоток голосів виборців	Кількість голосів виборців	Відсоток голосів виборців	Кількість голосів виборців
69	78	0,11	1 795	2,65	75	0,11	1 176	1,74	5 728	8,48	77	0,11	749	1,10	45	0,06	31	0,04	219	0,32	
70	154	0,16	2 906	3,19	136	0,14	870	0,95	7 174	7,89	170	0,18	1 059	1,16	102	0,11	65	0,07	385	0,42	
71	128	0,22	2 002	3,51	73	0,12	646	1,13	4 817	8,44	65	0,11	568	0,99	74	0,12	22	0,03	110	0,19	
72	48	0,08	2 279	4,10	63	0,11	698	1,25	3 944	7,09	89	0,16	500	0,89	75	0,13	40	0,07	158	0,28	
73	64	0,12	1 651	3,11	52	0,09	594	1,12	4 498	8,49	55	0,10	522	0,98	57	0,10	29	0,05	122	0,23	
74	112	0,17	1 853	2,87	27	0,04	5 335	8,26	8 223	12,74	85	0,13	1 154	1,78	55	0,08	19	0,02	264	0,40	
75	49	0,06	2 320	2,90	53	0,06	5 474	6,86	9 546	11,97	90	0,11	1 412	1,77	76	0,09	29	0,03	307	0,38	
76	78	0,09	2 709	3,24	65	0,07	5 889	7,06	10 616	12,73	109	0,13	1 381	1,65	72	0,08	30	0,03	362	0,43	
77	59	0,08	1 749	2,52	35	0,05	5 709	8,25	7 588	10,96	94	0,13	983	1,42	50	0,07	28	0,04	313	0,45	
78	196	0,26	1 220	1,64	68	0,09	9 382	12,61	4 956	6,66	109	0,14	781	1,04	90	0,12	23	0,03	305	0,41	
79	129	0,16	1 296	1,61	86	0,10	10 577	13,20	5 327	6,65	109	0,13	751	0,93	97	0,12	45	0,05	410	0,51	
80	44	0,06	952	1,45	41	0,06	7 560	11,52	3 653	5,56	82	0,12	812	1,23	45	0,06	22	0,03	284	0,43	
81	90	0,12	1 082	1,48	72	0,09	8 711	11,98	2 723	3,74	103	0,14	538	0,74	102	0,14	37	0,05	285	0,39	
82	103	0,14	1 399	1,94	78	0,10	5 873	8,17	4 246	5,90	86	0,11	832	1,15	100	0,13	39	0,05	249	0,34	
83	68	0,06	10 893	10,79	30	0,02	1 228	1,21	20 874	20,68	104	0,10	2 752	2,72	29	0,02	9	0,00	86	0,08	
84	59	0,05	9 105	8,28	47	0,04	163	0,14	15 531	14,13	61	0,05	2 206	2,00	23	0,02	22	0,02	40	0,03	
85	83	0,08	8 359	8,34	36	0,03	226	0,22	13 441	13,42	49	0,04	2 029	2,02	18	0,01	11	0,01	51	0,05	
86	57	0,06	7 481	7,97	42	0,04	158	0,16	13 721	14,62	84	0,08	1 207	1,28	26	0,02	15	0,01	50	0,05	
87	78	0,08	8 882	9,71	39	0,04	149	0,16	15 437	16,89	66	0,07	1 326	1,45	26	0,02	18	0,01	54	0,05	
88	56	0,05	7 889	8,16	41	0,04	397	0,41	10 877	11,26	69	0,07	1 976	2,04	49	0,05	19	0,01	90	0,09	
89	37	0,04	7 021	8,40	34	0,04	199	0,23	9 472	11,33	76	0,09	1 458	1,74	35	0,04	22	0,02	65	0,07	
90	55	0,06	7 291	8,11	25	0,02	2 106	2,34	14 931	16,61	102	0,11	1 977	2,20	63	0,07	22	0,02	230	0,25	
91	96	0,11	4 208	5,17	55	0,06	1 036	1,27	10 333	12,71	101	0,12	1 644	2,02	36	0,04	27	0,03	150	0,18	
92	68	0,07	5 369	6,06	58	0,06	1 090	1,23	7 574	8,55	85	0,09	1 070	1,20	61	0,06	25	0,02	154	0,17	
93	103	0,12	4 662	5,54	60	0,07	1 196	1,42	7 846	9,33	81	0,09	1 179	1,40	64	0,07	32	0,03	179	0,21	
94	66	0,07	4 222	4,94	33	0,03	1 408	1,65	12 329	14,45	104	0,12	1 977	2,31	52	0,06	41	0,04	153	0,17	
95	177	0,19	5 820	6,25	47	0,05	1 451	1,55	16 657	17,90	213	0,22	3 226	3,46	48	0,05	28	0,03	195	0,20	
96	111	0,10	5 225	4,93	68	0,06	2 154	2,03	13 823	13,04	173	0,16	2 373	2,24	61	0,05	389	0,36	309	0,29	
97	82	0,08	4 404	4,53	73	0,07	1 545	1,59	13 172	13,56	132	0,13	2 247	2,31	38	0,03	45	0,04	200	0,20	
98	159	0,16	5 316	5,40	78	0,07	1 603	1,62	11 483	11,67	124	0,12	1 790	1,81	55	0,05	207	0,21	198	0,20	
99	80	0,08	5 199	5,83	35	0,03	2 356	2,64	10 189	11,43	81	0,09	1 439	1,61	62	0,06	73	0,08	239	0,26	

РОЗДІЛ 10. ГОЛОСУВАННЯ ТА ВСТАНОВЛЕННЯ РЕЗУЛЬТАТІВ ВИБОРІВ

Номер одномандатного виборчого округу	11		12		13		14		15		16		17		18		19		20		
	Політична партія «Сила Людей»		політична партія Всеукраїнське об'єднання «Свобода»		Політична партія «Національна Демократична партія України»		Комуністична партія України		Політична партія «Об'єднання «САМОПОМІЧ»		політична партія ВЕСЬКРАЇНСЬКЕ ПОЛІТИЧНЕ ОБ'ЄДНАННЯ «УКРАЇНА – ЄДИНА КРАЇНА»		Політична партія «ПРАВИЙ СЕКТОР»		ПОЛІТИЧНА ПАРТІЯ «УКРАЇНА МАЙБУТНЬОГО»		Ліберальна партія України		Партія Зелених України		
	Кількість голосів виборців	Відсоток голосів виборців	Кількість голосів виборців	Відсоток голосів виборців	Кількість голосів виборців	Відсоток голосів виборців	Кількість голосів виборців	Відсоток голосів виборців	Кількість голосів виборців	Відсоток голосів виборців	Кількість голосів виборців	Відсоток голосів виборців	Кількість голосів виборців	Відсоток голосів виборців	Кількість голосів виборців	Відсоток голосів виборців	Кількість голосів виборців	Відсоток голосів виборців	Кількість голосів виборців	Відсоток голосів виборців	Кількість голосів виборців
100	101	0,13	2 720	3,57	75	0,09	2 136	2,80	5 346	7,02	81	0,10	725	0,95	88	0,11	39	0,05	151	0,19	
101	165	0,19	2 743	3,23	122	0,14	2 314	2,72	5 475	6,45	143	0,16	743	0,87	134	0,15	82	0,09	226	0,26	
102	141	0,16	3 847	4,63	93	0,11	3 862	4,64	5 694	6,85	126	0,15	786	0,94	104	0,12	42	0,05	289	0,34	
103	291	0,39	2 189	2,99	43	0,05	3 334	4,56	5 402	7,38	71	0,09	966	1,32	107	0,14	26	0,03	222	0,30	
104	-	-	-	-	-	-	-	-	-	-	-	-	-	-	-	-	-	-	-	-	-
105	-	-	-	-	-	-	-	-	-	-	-	-	-	-	-	-	-	-	-	-	-
106	22	0,08	373	1,35	16	0,05	2 031	7,39	1 932	7,03	28	0,10	197	0,71	21	0,07	10	0,03	69	0,25	
107	29	0,13	266	1,22	25	0,11	3 169	14,54	1 785	8,19	35	0,16	140	0,64	34	0,15	18	0,08	100	0,45	
108	-	-	-	-	-	-	-	-	-	-	-	-	-	-	-	-	-	-	-	-	-
109	-	-	-	-	-	-	-	-	-	-	-	-	-	-	-	-	-	-	-	-	-
110	-	-	-	-	-	-	-	-	-	-	-	-	-	-	-	-	-	-	-	-	-
111	-	-	-	-	-	-	-	-	-	-	-	-	-	-	-	-	-	-	-	-	-
112	5	0,03	170	1,15	8	0,05	1 029	7,02	692	4,72	9	0,06	100	0,68	5	0,03	2	0,01	46	0,31	
113	103	0,18	947	1,69	87	0,15	6 215	11,09	2 204	3,93	82	0,14	348	0,62	84	0,15	50	0,08	297	0,53	
114	202	0,76	398	1,51	42	0,15	4 941	18,75	906	3,43	64	0,24	106	0,40	54	0,20	30	0,11	151	0,57	
115	113	0,09	6 877	6,03	29	0,02	1 211	1,06	25 847	22,66	93	0,08	4 714	4,13	19	0,01	11	0,00	79	0,06	
116	88	0,07	7 456	6,27	26	0,02	1 049	0,88	27 026	22,74	71	0,05	4 795	4,03	12	0,01	12	0,01	66	0,05	
117	108	0,09	6 635	5,97	37	0,03	1 931	1,73	26 377	23,76	128	0,11	4 774	4,30	32	0,02	16	0,01	98	0,08	
118	81	0,06	6 966	5,76	34	0,02	449	0,37	25 001	20,70	70	0,05	4 026	3,33	15	0,01	11	0,00	53	0,04	
119	75	0,06	6 932	6,29	45	0,04	252	0,22	17 036	15,46	87	0,07	2 049	1,86	32	0,02	36	0,03	54	0,04	
120	38	0,03	7 180	6,27	60	0,05	133	0,11	13 687	11,96	47	0,04	2 252	1,96	18	0,01	22	0,01	46	0,04	
121	95	0,08	9 274	7,91	36	0,03	499	0,42	29 793	25,43	64	0,05	3 187	2,72	18	0,01	15	0,01	53	0,04	
122	44	0,03	5 797	4,66	48	0,03	203	0,16	20 312	16,32	91	0,07	2 702	2,17	32	0,02	36	0,02	50	0,04	
123	105	0,09	6 385	5,89	55	0,05	190	0,17	16 821	15,52	80	0,07	2 344	2,16	38	0,03	16	0,01	64	0,05	
124	102	0,09	6 769	6,61	28	0,02	489	0,47	20 857	20,39	70	0,06	2 451	2,39	30	0,02	16	0,01	76	0,07	
125	87	0,07	8 148	7,12	64	0,05	200	0,17	15 541	13,59	92	0,08	2 392	2,09	34	0,02	27	0,02	39	0,03	
126	166	0,15	6 166	5,63	30	0,02	351	0,32	18 071	16,52	62	0,05	3 928	3,59	18	0,01	20	0,01	35	0,03	
127	70	0,11	1 731	2,84	89	0,14	6 942	11,40	5 759	9,46	82	0,13	888	1,45	89	0,14	34	0,05	329	0,54	
128	45	0,06	1 908	2,85	44	0,06	7 533	11,25	6 935	10,36	69	0,10	1 004	1,50	59	0,08	64	0,09	337	0,50	
129	49	0,08	1 805	3,07	43	0,07	5 588	9,50	5 694	9,68	66	0,11	855	1,45	63	0,10	32	0,05	283	0,48	
130	91	0,14	1 390	2,23	71	0,11	5 305	8,51	3 000	4,81	87	0,13	424	0,68	71	0,11	37	0,05	225	0,36	

Позачергові вибори до Верховної Ради України 2014 року

Номер одномандатного виборчого округу	11		12		13		14		15		16		17		18		19		20		
	Політична партія «Сила Людей»		політична партія Всеукраїнське об'єднання «Свобода»		Політична партія «Національна Демократична партія України»		Комуністична партія України		Політична партія «Об'єднання «САМОПОМІЧ»		політична партія ВСЕУКРАЇНСЬКЕ ПОЛІТИЧНЕ ОБ'ЄДНАННЯ «УКРАЇНА – ЄДИНА КРАЇНА»		Політична партія «ПРАВИЙ СЕКТОР»		ПОЛІТИЧНА ПАРТІЯ «УКРАЇНА МАЙБУТНЬОГО»		Ліберальна партія України		Партія Зелених України		
	Кількість голосів виборців	Відсоток голосів виборців	Кількість голосів виборців	Відсоток голосів виборців	Кількість голосів виборців	Відсоток голосів виборців	Кількість голосів виборців	Відсоток голосів виборців	Кількість голосів виборців	Відсоток голосів виборців	Кількість голосів виборців	Відсоток голосів виборців	Кількість голосів виборців	Відсоток голосів виборців	Кількість голосів виборців	Відсоток голосів виборців	Кількість голосів виборців	Відсоток голосів виборців	Кількість голосів виборців	Відсоток голосів виборців	Кількість голосів виборців
131	86	0,12	1 980	2,89	203	0,29	5 445	7,94	5 228	7,63	89	0,12	788	1,15	124	0,18	56	0,08	266	0,38	
132	84	0,13	1 814	2,89	57	0,09	4 225	6,73	2 701	4,30	81	0,12	791	1,26	81	0,12	40	0,06	226	0,36	
133	53	0,07	2 014	2,98	38	0,05	7 507	11,13	7 418	11,00	59	0,08	1 365	2,02	40	0,05	26	0,03	284	0,42	
134	60	0,09	1 662	2,76	57	0,09	5 873	9,76	6 464	10,74	68	0,11	1 363	2,26	55	0,09	41	0,06	310	0,51	
135	61	0,09	2 019	3,12	39	0,06	5 852	9,05	8 912	13,78	88	0,13	1 852	2,86	58	0,08	38	0,05	299	0,46	
136	52	0,08	1 760	2,84	50	0,08	5 594	9,03	6 531	10,54	69	0,11	1 319	2,13	54	0,08	33	0,05	284	0,45	
137	119	0,19	1 179	1,97	93	0,15	3 791	6,35	2 231	3,73	96	0,16	468	0,78	94	0,15	95	0,15	205	0,34	
138	96	0,15	1 404	2,23	82	0,13	3 383	5,38	2 532	4,02	83	0,13	466	0,74	81	0,12	50	0,07	204	0,32	
139	101	0,15	1 291	2,02	59	0,09	5 146	8,08	3 907	6,14	78	0,12	689	1,08	87	0,13	76	0,11	272	0,42	
140	84	0,12	1 763	2,68	60	0,09	6 158	9,37	5 820	8,86	91	0,13	982	1,49	88	0,13	47	0,07	364	0,55	
141	148	0,22	1 100	1,68	99	0,15	6 638	10,18	3 124	4,79	112	0,17	489	0,74	111	0,17	45	0,06	321	0,49	
142	136	0,21	735	1,16	235	0,37	6 336	10,01	1 220	1,92	107	0,16	223	0,35	104	0,16	83	0,13	171	0,27	
143	124	0,22	953	1,71	101	0,18	5 666	10,19	1 780	3,20	120	0,21	474	0,85	99	0,17	62	0,11	280	0,50	
144	45	0,05	4 470	5,46	25	0,03	3 300	4,03	11 776	14,39	77	0,09	1 537	1,87	37	0,04	27	0,03	261	0,31	
145	65	0,08	4 078	5,09	59	0,07	2 731	3,41	9 975	12,45	100	0,12	1 235	1,54	51	0,06	55	0,06	271	0,33	
146	67	0,08	4 352	5,61	49	0,06	3 856	4,97	7 935	10,24	107	0,13	1 547	1,99	56	0,07	31	0,04	253	0,32	
147	81	0,10	3 811	4,92	68	0,08	3 311	4,28	5 986	7,74	99	0,12	981	1,26	76	0,09	75	0,09	214	0,27	
148	84	0,10	3 268	3,90	60	0,07	3 406	4,06	6 057	7,23	75	0,08	693	0,82	58	0,06	128	0,15	177	0,21	
149	75	0,10	2 816	3,77	64	0,08	2 594	3,48	4 791	6,42	81	0,10	782	1,04	64	0,08	38	0,05	176	0,23	
150	68	0,08	3 202	4,09	49	0,06	3 518	4,49	6 819	8,71	79	0,10	1 002	1,28	73	0,09	33	0,04	275	0,35	
151	82	0,10	3 062	3,79	59	0,07	2 223	2,75	5 104	6,32	58	0,07	688	0,85	53	0,06	91	0,11	193	0,23	
152	168	0,16	8 011	7,89	42	0,04	1 738	1,71	19 011	18,72	92	0,09	3 701	3,64	52	0,05	18	0,01	173	0,17	
153	107	0,10	6 713	6,47	76	0,07	988	0,95	11 593	11,18	93	0,08	2 176	2,10	61	0,05	35	0,03	160	0,15	
154	92	0,08	8 343	7,53	56	0,05	895	0,80	11 463	10,35	180	0,16	1 996	1,80	50	0,04	35	0,03	120	0,10	
155	153	0,15	4 611	4,64	112	0,11	1 581	1,59	6 892	6,94	129	0,12	1 368	1,37	94	0,09	67	0,06	198	0,19	
156	125	0,13	5 353	5,82	84	0,09	922	1,00	7 220	7,86	113	0,12	1 434	1,56	111	0,12	47	0,05	144	0,15	
157	111	0,11	5 587	5,86	28	0,02	2 752	2,88	11 652	12,23	66	0,06	1 527	1,60	48	0,05	78	0,08	141	0,14	
158	87	0,09	3 555	3,92	52	0,05	2 446	2,69	7 676	8,46	84	0,09	948	1,04	68	0,07	68	0,07	159	0,17	
159	135	0,17	2 036	2,62	76	0,09	6 578	8,49	4 512	5,82	99	0,12	524	0,67	116	0,14	55	0,07	297	0,38	
160	51	0,07	2 455	3,64	45	0,06	4 207	6,23	6 554	9,71	65	0,09	1 095	1,62	60	0,08	27	0,04	243	0,36	
161	60	0,07	4 839	5,70	64	0,07	1 652	1,94	6 513	7,67	79	0,09	689	0,81	53	0,06	35	0,04	122	0,14	

РОЗДІЛ 10. ГОЛОСУВАННЯ ТА ВСТАНОВЛЕННЯ РЕЗУЛЬТАТІВ ВИБОРІВ

Номер одномандатного виборчого округу	11			12			13			14			15			16			17			18			19			20		
	Політична партія «Сила Людей»			політична партія Всеукраїнське об'єднання «Свобода»			Політична партія «Национальна Демократична партія України»			Комуністична партія України			Політична партія «Об'єднання «САМОПОМІЧ»			політична партія ВСЕУКРАЇНСЬКЕ ПОЛІТИЧНЕ ОБ'ЄДНАННЯ «УКРАЇНА – ЄДИНА КРАЇНА»			Політична партія «ПРАВИЙ СЕКТОР»			ПОЛІТИЧНА ПАРТІЯ «УКРАЇНА МАЙБУТНЬОГО»			Ліберальна партія України			Партія Зелених України		
	Кількість голосів виборців	Відсоток голосів виборців	Кількість голосів виборців	Відсоток голосів виборців	Кількість голосів виборців	Відсоток голосів виборців	Кількість голосів виборців	Відсоток голосів виборців	Кількість голосів виборців	Відсоток голосів виборців	Кількість голосів виборців	Відсоток голосів виборців	Кількість голосів виборців	Відсоток голосів виборців	Кількість голосів виборців	Відсоток голосів виборців	Кількість голосів виборців	Відсоток голосів виборців	Кількість голосів виборців	Відсоток голосів виборців	Кількість голосів виборців	Відсоток голосів виборців	Кількість голосів виборців	Відсоток голосів виборців	Кількість голосів виборців	Відсоток голосів виборців	Кількість голосів виборців	Відсоток голосів виборців		
162	317	0,42	0,03	8921	8,13	22	0,02	4,99	4,99	69	0,09	0,09	4707	4,29	21	0,01	0,12	74	0,09	0,09	241	0,32								
163	42	0,08	0,08	8716	7,76	50	0,04	7,76	0,72	21	229	19,34	52	0,04	4	0,04	0,12	12	0,01	0,01	81	0,07								
164	96	0,08	0,08	8716	7,76	50	0,04	466	0,41	10	575	9,42	109	0,09	2	0,04	0,04	27	0,02	0,02	95	0,08								
165	66	0,05	0,05	9903	7,83	37	0,02	102	0,08	13	988	11,06	63	0,04	3	0,04	0,02	17	0,01	0,01	61	0,04								
166	94	0,07	0,07	10156	8,16	72	0,05	141	0,11	9	680	7,77	53	0,04	2	0,04	0,02	17	0,01	0,01	41	0,03								
167	98	0,09	0,09	9283	9,16	45	0,04	303	0,29	9	426	9,30	62	0,06	1	0,06	0,02	12	0,01	0,01	72	0,07								
168	60	0,07	0,07	2144	2,73	39	0,04	5973	7,61	9	928	12,64	140	0,17	1	0,17	0,07	51	0,06	0,06	228	0,29								
169	85	0,10	0,10	2117	2,67	39	0,04	6368	8,04	9	249	11,68	115	0,14	1	0,14	0,09	44	0,05	0,05	267	0,33								
170	80	0,11	0,11	1901	2,61	39	0,05	5835	8,04	7	461	10,28	105	0,14	1	0,14	0,06	20	0,02	0,02	225	0,31								
171	39	0,05	0,05	1613	2,34	32	0,04	5703	8,30	6	599	9,60	86	0,12	1	0,12	0,06	23	0,03	0,03	220	0,32								
172	32	0,04	0,04	1440	2,07	36	0,05	5587	8,04	5	928	8,54	66	0,09	1	0,09	0,07	14	0,02	0,02	218	0,31								
173	38	0,05	0,05	1617	2,48	34	0,05	4866	7,48	6	148	9,46	46	0,07	1	0,07	0,06	23	0,03	0,03	198	0,30								
174	49	0,06	0,06	1791	2,37	30	0,03	5758	7,62	6	359	8,42	92	0,12	1	0,12	0,07	28	0,03	0,03	248	0,32								
175	53	0,08	0,08	1309	2,10	42	0,06	4246	6,84	4	234	6,82	66	0,10	7	0,10	0,10	30	0,04	0,04	227	0,36								
176	50	0,07	0,07	697	1,08	49	0,07	6962	10,80	1	910	2,96	50	0,07	4	0,07	0,17	30	0,04	0,04	273	0,42								
177	59	0,08	0,08	1008	1,53	42	0,06	7247	11,02	2	220	3,37	70	0,10	5	0,10	0,12	28	0,04	0,04	209	0,31								
178	74	0,11	0,11	909	1,46	65	0,10	6118	9,86	2	096	3,37	53	0,08	4	0,08	0,13	23	0,03	0,03	212	0,34								
179	78	0,11	0,11	1076	1,58	58	0,08	7631	11,27	7	631	2,907	68	0,10	4	0,10	0,13	22	0,03	0,03	262	0,38								
180	155	0,25	0,25	1024	1,67	40	0,06	4321	7,07	2	433	3,98	50	0,08	4	0,08	0,14	20	0,03	0,03	185	0,30								
181	56	0,08	0,08	1291	2,05	40	0,06	4839	7,71	4	034	6,42	57	0,09	6	0,09	0,09	22	0,03	0,03	208	0,33								
182	51	0,07	0,07	3153	4,67	69	0,10	5417	8,03	6	278	9,31	66	0,09	1	0,09	0,08	61	0,09	0,09	278	0,41								
183	67	0,09	0,09	2796	4,14	58	0,08	4722	7,00	5	753	8,53	78	0,11	9	0,11	0,07	338	0,50	0,50	228	0,33								
184	71	0,09	0,09	2428	3,26	50	0,06	6286	8,44	4	130	5,54	84	0,11	7	0,11	0,08	92	0,12	0,12	279	0,37								
185	82	0,11	0,11	1528	2,20	74	0,10	7924	11,44	3	342	4,82	75	0,10	6	0,10	0,10	163	0,23	0,23	297	0,42								
186	67	0,10	0,10	2272	3,39	71	0,10	6427	9,61	3	655	5,46	82	0,12	6	0,12	0,09	44	0,06	0,06	324	0,48								
187	48	0,05	0,05	7103	8,16	18	0,02	1634	1,87	15	813	18,17	85	0,09	2	0,09	0,04	16	0,01	0,01	126	0,14								
188	68	0,07	0,07	5302	5,95	62	0,06	1270	1,42	12	678	14,23	93	0,10	1	0,10	0,08	41	0,04	0,04	131	0,14								
189	145	0,15	0,15	5110	5,49	67	0,07	1412	1,51	8	131	8,74	140	0,15	1	0,15	0,10	41	0,04	0,04	145	0,15								
190	91	0,10	0,10	4235	5,09	52	0,06	1729	2,08	6	450	7,76	112	0,13	9	0,13	0,08	36	0,04	0,04	147	0,17								
191	139	0,16	0,16	3666	4,40	64	0,07	1763	2,11	6	632	7,96	118	0,14	7	0,14	0,07	35	0,04	0,04	122	0,14								
192	58	0,06	0,06	3238	3,41	64	0,06	1240	1,30	5	315	5,61	106	0,11	8	0,11	0,06	33	0,03	0,03	169	0,17								

Позачергові вибори до Верховної Ради України 2014 року

Номер одномандатного виборчого округу	11		12		13		14		15		16		17		18		19		20		
	Політична партія «Сила Людей»		політична партія Всеукраїнське об'єднання «Свобода»		Політична партія «Національна Демократична партія України»		Комуністична партія України		Політична партія «Об'єднання «САМОПОМІЧ»		політична партія ВСЕУКРАЇНСЬКЕ ПОЛІТИЧНЕ ОБ'ЄДНАННЯ «УКРАЇНА – ЄДИНА КРАЇНА»		Політична партія «ПРАВИЙ СЕКТОР»		ПОЛІТИЧНА ПАРТІЯ «УКРАЇНА – МАЙБУТНЬОГО»		Ліберальна партія України		Партія Зелених України		
	Кількість голосів виборців	Відсоток голосів виборців	Кількість голосів виборців	Відсоток голосів виборців	Кількість голосів виборців	Відсоток голосів виборців	Кількість голосів виборців	Відсоток голосів виборців	Кількість голосів виборців	Відсоток голосів виборців	Кількість голосів виборців	Відсоток голосів виборців	Кількість голосів виборців	Відсоток голосів виборців	Кількість голосів виборців	Відсоток голосів виборців	Кількість голосів виборців	Відсоток голосів виборців	Кількість голосів виборців	Відсоток голосів виборців	Кількість голосів виборців
193	122	0,14	4 827	5,64	70	0,08	1 596	1,86	8 953	10,47	106	0,12	1 646	1,92	90	0,10	32	0,03	169	0,19	
194	34	0,04	5 870	7,38	32	0,04	2 294	2,88	12 307	15,47	86	0,10	1 918	2,41	37	0,04	17	0,02	159	0,19	
195	69	0,08	4 123	4,89	54	0,06	2 002	2,37	8 517	10,12	98	0,11	1 273	1,51	56	0,06	104	0,12	174	0,20	
196	63	0,07	4 027	4,82	68	0,08	1 587	1,90	5 769	6,91	69	0,08	896	1,07	47	0,05	34	0,04	150	0,17	
197	35	0,04	4 720	6,39	37	0,05	1 605	2,17	7 626	10,33	65	0,08	1 163	1,57	42	0,05	33	0,04	114	0,15	
198	93	0,12	4 789	6,32	49	0,06	1 734	2,29	7 448	9,83	65	0,08	1 268	1,67	50	0,06	20	0,02	170	0,22	
199	86	0,10	4 383	5,41	69	0,08	1 499	1,85	6 750	8,34	85	0,10	952	1,17	72	0,08	39	0,04	138	0,17	
200	59	0,06	5 164	5,91	83	0,09	2 021	2,31	7 117	8,45	90	0,10	1 114	1,27	55	0,06	35	0,04	158	0,18	
201	51	0,05	5 835	6,74	44	0,05	2 248	2,59	13 555	15,65	79	0,09	2 376	2,74	38	0,04	15	0,01	133	0,15	
202	89	0,10	4 667	5,46	78	0,09	631	0,73	5 573	6,52	96	0,11	1 019	1,19	61	0,07	29	0,03	128	0,14	
203	124	0,16	2 523	3,41	81	0,10	1 211	1,63	4 095	5,53	105	0,14	756	1,02	90	0,12	68	0,09	133	0,17	
204	97	0,11	3 007	3,47	74	0,08	1 388	1,60	5 251	6,06	112	0,12	1 044	1,20	74	0,08	39	0,04	190	0,21	
205	110	0,13	4 189	5,15	43	0,05	3 507	4,31	9 240	11,36	84	0,10	1 265	1,55	68	0,08	41	0,05	269	0,33	
206	79	0,10	3 115	3,99	57	0,07	3 083	3,95	6 106	7,83	90	0,11	880	1,12	58	0,07	76	0,09	220	0,28	
207	137	0,17	1 782	2,23	135	0,16	4 208	5,27	3 688	4,62	107	0,13	478	0,59	120	0,15	191	0,23	222	0,27	
208	91	0,10	2 980	3,41	86	0,09	1 841	2,10	3 984	4,55	88	0,10	613	0,70	56	0,06	75	0,08	183	0,20	
209	42	0,05	2 840	3,83	38	0,05	1 842	2,48	6 695	9,02	49	0,06	693	0,93	37	0,04	77	0,10	93	0,12	
210	71	0,08	3 768	4,60	35	0,04	1 766	2,15	7 101	8,67	64	0,07	766	0,93	49	0,05	78	0,09	152	0,18	
211	124	0,13	7 085	7,48	81	0,08	2 523	2,66	20 777	21,94	273	0,28	3 468	3,66	36	0,03	35	0,03	215	0,22	
212	181	0,17	6 956	6,75	61	0,05	2 054	1,99	24 737	24,02	322	0,31	3 459	3,35	33	0,03	29	0,02	242	0,23	
213	56	0,05	6 122	6,51	51	0,05	1 887	2,00	20 204	21,50	248	0,26	2 976	3,16	33	0,03	28	0,02	196	0,20	
214	93	0,10	6 502	7,18	53	0,05	3 082	3,40	19 544	21,59	301	0,33	3 041	3,36	38	0,04	34	0,03	185	0,20	
215	90	0,10	7 089	7,91	48	0,05	2 399	2,67	17 351	19,37	250	0,27	3 078	3,43	39	0,04	36	0,04	218	0,24	
216	71	0,08	5 345	6,32	68	0,08	2 007	2,37	17 520	20,73	204	0,24	2 616	3,09	44	0,05	22	0,02	210	0,24	
217	98	0,10	7 110	7,38	64	0,06	2 938	3,05	20 148	20,93	287	0,29	2 931	3,04	46	0,04	28	0,02	234	0,24	
218	90	0,10	6 298	7,46	93	0,11	2 123	2,51	17 591	20,84	247	0,29	2 690	3,18	26	0,03	18	0,02	206	0,24	
219	64	0,06	6 919	7,37	86	0,09	2 168	2,31	18 872	20,10	258	0,27	2 910	3,10	29	0,03	36	0,03	217	0,23	
220	147	0,18	5 990	7,38	133	0,16	2 019	2,48	16 548	20,39	234	0,28	2 516	3,10	34	0,04	19	0,02	207	0,25	
221	138	0,14	6 687	7,04	77	0,08	3 838	4,04	21 186	22,31	354	0,37	3 222	3,39	54	0,05	38	0,04	262	0,27	
222	134	0,15	6 072	6,83	86	0,09	2 564	2,88	20 067	22,57	286	0,32	3 176	3,57	50	0,05	52	0,05	249	0,28	
223	117	0,12	6 386	6,75	73	0,07	3 415	3,61	20 113	21,28	303	0,32	3 135	3,31	52	0,05	31	0,03	281	0,29	

РОЗДІЛ 10. ГОЛОСУВАННЯ ТА ВСТАНОВЛЕННЯ РЕЗУЛЬТАТІВ ВИБОРІВ

Партія Зелених України	20	Відсоток голосів виборців	0,25	0,19	0,25 нуль цілих двадцять п'ять сотих
		Кількість голосів виборців	39 559	77	39 636 тридцять дев'ять тисяч шістсот тридцять шість
Ліберальна партія України	19	Відсоток голосів виборців	0,05	0,07	0,05 нуль цілих п'ять сотих
		Кількість голосів виборців	8 494	29	8 523 вісім тисяч п'ятсот двадцять три
ПОЛІТИЧНА ПАРТІЯ «УКРАЇНА МАЙБУТНЬОГО»	18	Відсоток голосів виборців	0,09	0,06	0,08 нуль цілих вісім сотих
		Кількість голосів виборців	14 143	25	14 168 чотирнадцять тисяч сто шістдесят вісім
Політична партія «ПРАВИЙ СЕКТОР»	17	Відсоток голосів виборців	1,79	8,16	1,80 одна ціла вісімдесят сотих
		Кількість голосів виборців	281 633	3 310	284 943 двісті вісімдесят чотири тисячі дев'ятсот сорок три
політична партія ВСЕУКРАЇНСЬКЕ ПОЛІТИЧНЕ ОБ'ЄДНАННЯ «УКРАЇНА – ЄДИНА КРАЇНА»	16	Відсоток голосів виборців	0,12	0,33	0,12 нуль цілих дванадцять сотих
		Кількість голосів виборців	19 703	135	19 838 дев'ятнадцять тисяч вісімсот тридцять вісім
Політична партія «Об'єднання «САМОПОМІЧ»	15	Відсоток голосів виборців	10,94	22,24	10,97 десять цілих дев'яносто сім сотих
		Кількість голосів виборців	1 720 256	9 015	1 729 271 один мільйон сімсот двадцять дев'ять тисяч двісті сімдесят один
Комуністична партія України	14	Відсоток голосів виборців	3,89	1,31	3,88 три цілих вісімдесят вісім сотих
		Кількість голосів виборців	611 390	533	611 923 шістсот одинадцять тисяч дев'ятсот двадцять три
Політична партія «Національна Демократична партія України»	13	Відсоток голосів виборців	0,07	0,08	0,07 нуль цілих сім сотих
		Кількість голосів виборців	11 793	33	11 826 одинадцять тисяч вісімсот двадцять шість
політична партія Всеукраїнське об'єднання «Свобода»	12	Відсоток голосів виборців	4,70	6,50	4,71 чотири цілих сімдесят одна сота
		Кількість голосів виборців	739 386	2 636	742 022 сімсот сорок дві тисячі двадцять два
Політична партія «Сила Людей»	11	Відсоток голосів виборців	0,11	0,24	0,11 нуль цілих одинадцять сотих
		Кількість голосів виборців	17 717	100	17 817 сімнадцять тисяч вісімсот сімнадцять
Номер округу виборчого округу		СУМАРНО по одномандатних виборчих округах		По закордонному виборчому округу	СУМАРНО по загальнодержавному багатомандатному виборчому округу

Позачергові вибори до Верховної Ради України 2014 року

Номер оповідачів виборчого округу	Українська партія «Зелена планета»		ПАРТІЯ «БЛОК ПЕТРА ПОРОШЕНКА»		Політична партія «Сила і Честь»		політична партія Конгрес Українських Націоналістів		Партія Сергія Тігіпка «Сильна Україна»		політична партія Всукраїнське об'єднання «Батьківщина»		Політична партія «Громадянська позиція (Анатолій Грищенко)»		ПОЛІТИЧНА ПАРТІЯ «БЛОК ЛІВІХ СИЛ УКРАЇНИ»		Політична партія Громадянський рух України	
	Кількість голосів виборців	Відсоток голосів виборців	Кількість голосів виборців	Відсоток голосів виборців	Кількість голосів виборців	Відсоток голосів виборців	Кількість голосів виборців	Відсоток голосів виборців	Кількість голосів виборців	Відсоток голосів виборців	Кількість голосів виборців	Відсоток голосів виборців	Кількість голосів виборців	Відсоток голосів виборців	Кількість голосів виборців	Відсоток голосів виборців	Кількість голосів виборців	Відсоток голосів виборців
11	164	0,15	42 666	41,36	93	0,09	50	0,04	1 159	1,12	5 264	5,10	3 638	3,52	92	0,08	49	0,04
12	166	0,16	44 221	44,07	83	0,08	39	0,03	1 007	1,00	5 195	5,17	3 427	3,41	74	0,07	60	0,05
13	201	0,21	32 983	34,56	85	0,08	105	0,11	1 170	1,22	6 869	7,19	2 015	2,11	72	0,07	84	0,08
14	168	0,17	36 002	37,90	84	0,08	44	0,04	1 213	1,27	7 147	7,52	2 084	2,19	57	0,06	70	0,07
15	186	0,22	30 750	36,79	107	0,12	26	0,03	1 211	1,44	5 399	6,45	1 480	1,77	54	0,06	88	0,10
16	145	0,19	25 441	34,70	72	0,09	48	0,06	1 108	1,51	4 545	6,20	1 468	2,00	31	0,04	58	0,07
17	183	0,19	31 467	33,84	79	0,08	44	0,04	1 261	1,35	6 864	7,38	2 546	2,73	50	0,05	55	0,05
18	216	0,24	30 202	34,63	93	0,10	32	0,03	1 138	1,30	7 029	8,06	2 208	2,53	55	0,06	67	0,07
19	145	0,15	13 487	14,85	95	0,10	44	0,04	886	0,97	7 414	8,16	2 959	3,25	46	0,05	64	0,07
20	146	0,13	18 200	17,20	57	0,05	51	0,04	1 444	1,36	8 143	7,69	3 112	2,94	65	0,06	61	0,05
21	203	0,21	17 991	18,94	96	0,10	52	0,05	1 812	1,90	7 064	7,44	2 706	2,85	83	0,08	76	0,08
22	146	0,14	17 126	16,83	51	0,05	39	0,03	1 148	1,12	5 588	5,49	4 424	4,34	93	0,09	39	0,03
23	213	0,20	17 315	16,56	105	0,10	61	0,05	1 799	1,72	9 044	8,65	2 076	1,98	90	0,08	91	0,08
24	299	0,41	14 703	20,36	66	0,09	32	0,04	3 664	5,07	2 597	3,59	2 443	3,38	58	0,08	66	0,09
25	286	0,40	15 585	22,27	58	0,08	35	0,05	3 373	4,81	2 905	4,15	2 604	3,72	59	0,08	94	0,13
26	181	0,27	14 112	21,26	37	0,05	18	0,02	3 013	4,54	2 779	4,18	2 442	3,68	46	0,06	52	0,07
27	257	0,34	16 075	21,69	49	0,06	27	0,03	3 237	4,36	2 839	3,83	2 537	3,42	60	0,08	65	0,08
28	223	0,35	12 587	19,87	42	0,06	35	0,05	3 017	4,76	2 572	4,06	2 206	3,48	51	0,08	62	0,09
29	208	0,34	13 250	21,69	52	0,08	36	0,05	2 891	4,73	2 529	4,14	2 113	3,45	41	0,06	124	0,20
30	223	0,31	14 203	20,21	42	0,05	18	0,02	2 169	3,08	3 512	4,99	2 408	3,42	54	0,07	70	0,09
31	271	0,30	16 109	18,09	49	0,05	42	0,04	1 622	1,82	3 969	4,45	2 553	2,86	87	0,09	74	0,08
32	264	0,31	16 987	20,11	57	0,06	23	0,02	2 104	2,49	3 142	3,72	2 557	3,02	79	0,09	60	0,07
33	221	0,30	14 308	19,82	67	0,09	23	0,03	1 646	2,28	2 676	3,70	2 178	3,01	49	0,06	55	0,07
34	208	0,28	15 410	21,02	47	0,06	25	0,03	2 365	3,22	4 102	5,59	1 706	2,32	50	0,06	82	0,11
35	230	0,28	15 554	19,46	43	0,05	39	0,04	3 182	3,98	5 331	6,67	2 648	3,31	66	0,08	81	0,10
36	258	0,31	10 706	13,06	58	0,07	30	0,03	3 195	3,89	3 880	4,73	2 436	2,97	41	0,05	68	0,08
37	207	0,29	11 920	17,17	55	0,07	54	0,07	1 903	2,74	3 487	5,02	1 543	2,22	91	0,13	108	0,15
38	223	0,31	11 871	16,86	55	0,07	37	0,05	3 929	5,58	2 795	3,97	1 928	2,73	72	0,10	100	0,14
39	204	0,27	13 981	19,03	73	0,09	32	0,04	3 534	4,81	4 639	6,31	1 501	2,04	60	0,08	163	0,22
40	191	0,30	13 233	20,80	56	0,08	26	0,04	2 271	3,57	3 829	6,02	1 765	2,77	32	0,05	60	0,09
41	-	-	-	-	-	-	-	-	-	-	-	-	-	-	-	-	-	-
42	-	-	-	-	-	-	-	-	-	-	-	-	-	-	-	-	-	-

РОЗДІЛ 10. ГОЛОСУВАННЯ ТА ВСТАНОВЛЕННЯ РЕЗУЛЬТАТІВ ВИБОРІВ

Номер оповідачів	Українська партія «Зелена планета»		ПАРТІЯ «БЛОК ПЕТРА ПОРОШЕНКА»		Політична партія «Сила і Честь»		політична партія Конгрес Українських Націоналістів		Партія Сергія Тігіпка «Сильна Україна»		політична партія Всеукраїнське об'єднання «Батьківщина»		Політична партія «Громадянська позиція (Анатолій Грищенко)»		ПОЛІТИЧНА ПАРТІЯ «БЛОК ЛІВІХ СИЛ УКРАЇНИ»		Політична партія Громадянський рух України	
	21	22	23	24	25	26	27	28	29									
43																		
44																		
45	5	1 175	0	0	314	15,41	19	0,93	3	0,14	0	0,00	0	0,00	0	0,00	0	0,00
46	243	5 763	37	33	4 201	8,46	669	1,34	442	0,89	51	0,10	51	0,10	78	0,15	78	0,15
47	196	6 056	83	25	2 666	6,30	672	1,58	584	1,38	65	0,15	65	0,15	50	0,11	50	0,11
48	223	8 238	52	15	3 515	6,93	929	1,83	927	1,82	40	0,07	40	0,07	49	0,09	49	0,09
49	188	5 831	40	26	3 580	9,08	705	1,78	490	1,24	38	0,09	38	0,09	52	0,13	52	0,13
50	201	19 085	50	60	11 378	15,84	1 179	1,64	525	0,73	28	0,03	28	0,03	57	0,07	57	0,07
51																		
52	52	1 423	9	28	712	6,01	202	1,70	89	0,75	29	0,24	29	0,24	15	0,12	15	0,12
53	10	1 577	4	5	619	17,32	25	0,69	4	0,11	4	0,11	4	0,11	10	0,27	10	0,27
54																		
55																		
56																		
57	128	4 881	20	19	2 239	4,51	731	1,47	504	1,01	37	0,07	37	0,07	37	0,07	37	0,07
58	108	6 657	36	11	2 711	5,13	876	1,65	766	1,45	56	0,10	56	0,10	55	0,10	55	0,10
59	207	6 862	41	20	3 442	10,22	1 856	5,51	427	1,26	19	0,05	19	0,05	58	0,17	58	0,17
60	72	12 926	29	13	2 238	6,54	763	2,23	270	0,78	23	0,06	23	0,06	22	0,06	22	0,06
61																		
62	173	21 024	76	28	2 042	2,13	4 658	4,86	4 368	4,55	87	0,09	87	0,09	72	0,07	72	0,07
63	168	24 467	80	69	1 941	2,05	6 060	6,41	2 206	2,33	75	0,07	75	0,07	75	0,07	75	0,07
64	372	19 249	119	54	3 139	3,74	5 772	6,88	1 982	2,36	97	0,11	97	0,11	94	0,11	94	0,11
65	192	20 418	74	44	2 302	2,55	7 146	7,93	2 717	3,01	87	0,09	87	0,09	64	0,07	64	0,07
66	173	21 333	85	54	2 224	2,33	6 742	7,08	2 465	2,59	84	0,08	84	0,08	85	0,08	85	0,08
67	172	21 110	77	47	1 827	1,93	5 763	6,08	3 223	3,40	76	0,08	76	0,08	80	0,08	80	0,08
68	292	20 394	114	72	2 295	2,51	4 780	5,23	4 055	4,43	69	0,07	69	0,07	160	0,17	160	0,17
69	176	22 189	118	51	2 268	3,36	3 594	5,32	1 683	2,49	30	0,04	30	0,04	65	0,09	65	0,09
70	235	21 781	104	73	3 384	3,72	5 954	6,55	1 557	1,71	60	0,06	60	0,06	133	0,14	133	0,14
71	122	16 589	66	36	1 959	3,43	2 353	4,12	1 303	2,28	67	0,11	67	0,11	72	0,12	72	0,12
72	131	18 818	89	53	2 114	3,80	2 352	4,23	948	1,70	33	0,05	33	0,05	40	0,07	40	0,07
73	179	16 754	91	51	1 567	2,95	2 270	4,28	1 235	2,33	63	0,11	63	0,11	81	0,15	81	0,15
74	240	12 126	57	17	4 178	6,47	2 999	4,64	2 312	3,58	71	0,11	71	0,11	50	0,07	50	0,07

Позачергові вибори до Верховної Ради України 2014 року

Номер оповідателя виборчого округу	21		22		23		24		25		26		27		28		29							
	Українська партія «Зелена планета»	Кількість голосів виборців	Відсоток голосів виборців	ПАРТІЯ «БЛОК ПЕТРА ПОРОШЕНКА»	Кількість голосів виборців	Відсоток голосів виборців	Політична партія Конгрес Українських Націоналістів	Кількість голосів виборців	Відсоток голосів виборців	Партія Сергія Тігіпка «Сильна Україна»	Кількість голосів виборців	Відсоток голосів виборців	політична партія Всеукраїнське об'єднання «Батьківщина»	Кількість голосів виборців	Відсоток голосів виборців	Політична партія «Громадянське позація (Анатолій Грищенко)»	Кількість голосів виборців	Відсоток голосів виборців	ПОЛІТИЧНА ПАРТІЯ «БЛОК ЛІВІХ СИЛ УКРАЇНИ»	Кількість голосів виборців	Відсоток голосів виборців	Політична партія Громадянський рух України	Кількість голосів виборців	Відсоток голосів виборців
75	348	0,43	14 651	18,37	60	0,07	18	0,02	4 178	5,23	4 231	5,30	3 004	3,76	60	0,07	65	0,08	60	0,07	60	0,07	65	0,08
76	348	0,41	15 242	18,28	66	0,07	23	0,02	4 576	5,48	3 933	4,71	3 097	3,71	82	0,09	77	0,09	82	0,09	82	0,09	77	0,09
77	287	0,41	12 830	18,54	60	0,08	29	0,04	5 297	7,65	2 848	4,11	2 409	3,48	64	0,09	56	0,08	64	0,09	64	0,09	56	0,08
78	218	0,29	12 850	17,27	70	0,09	34	0,04	6 342	8,52	3 107	4,17	1 754	2,35	82	0,11	63	0,08	82	0,11	82	0,11	63	0,08
79	310	0,38	11 390	14,21	142	0,17	41	0,05	6 235	7,78	3 258	4,06	1 548	1,93	59	0,07	100	0,12	59	0,07	59	0,07	100	0,12
80	186	0,28	9 137	13,92	47	0,07	19	0,02	5 585	8,51	2 117	3,22	1 817	2,76	44	0,06	52	0,07	44	0,06	44	0,06	52	0,07
81	181	0,24	9 402	12,93	52	0,07	45	0,06	6 323	8,69	4 095	5,63	1 617	2,22	52	0,07	101	0,13	52	0,07	52	0,07	101	0,13
82	199	0,27	14 424	20,07	72	0,10	39	0,05	4 594	6,39	3 969	5,52	1 792	2,49	45	0,06	77	0,10	45	0,06	45	0,06	77	0,10
83	119	0,11	19 666	19,49	44	0,04	79	0,07	881	0,87	5 310	5,26	4 093	4,05	44	0,04	40	0,03	44	0,04	44	0,04	40	0,03
84	58	0,05	19 882	18,10	42	0,03	69	0,06	377	0,34	8 805	8,01	2 421	2,20	14	0,01	32	0,02	14	0,01	14	0,01	32	0,02
85	66	0,06	17 090	17,06	25	0,02	86	0,08	416	0,41	6 072	6,06	2 458	2,45	11	0,01	45	0,04	11	0,01	11	0,01	45	0,04
86	74	0,07	16 806	17,90	49	0,05	65	0,06	362	0,38	3 762	4,00	1 768	1,88	16	0,01	21	0,02	16	0,01	16	0,01	21	0,02
87	73	0,07	15 637	17,11	36	0,03	82	0,08	219	0,23	4 109	4,49	2 058	2,25	38	0,04	24	0,02	38	0,04	38	0,04	24	0,02
88	94	0,09	16 559	17,14	47	0,04	208	0,21	448	0,46	6 681	6,91	2 488	2,57	24	0,02	22	0,02	24	0,02	24	0,02	22	0,02
89	90	0,10	17 801	21,30	53	0,06	82	0,09	472	0,56	7 157	8,56	2 223	2,66	34	0,04	60	0,07	34	0,04	34	0,04	60	0,07
90	182	0,20	17 423	19,39	36	0,04	28	0,03	1 333	1,48	5 528	6,15	2 687	2,99	35	0,03	66	0,07	35	0,03	35	0,03	66	0,07
91	142	0,17	21 932	26,99	64	0,07	42	0,05	1 143	1,40	4 920	6,05	2 165	2,66	55	0,06	69	0,08	55	0,06	55	0,06	69	0,08
92	191	0,21	19 292	21,79	52	0,05	40	0,04	893	1,00	8 400	9,49	1 653	1,86	66	0,07	51	0,05	66	0,07	66	0,07	51	0,05
93	165	0,19	18 714	22,26	65	0,07	32	0,03	1 065	1,26	5 742	6,83	1 925	2,29	53	0,06	73	0,08	53	0,06	53	0,06	73	0,08
94	140	0,16	22 892	26,83	74	0,08	33	0,03	1 346	1,57	4 746	5,56	2 339	2,74	40	0,04	56	0,06	40	0,04	40	0,04	56	0,06
95	193	0,20	23 447	25,20	84	0,09	58	0,06	1 508	1,62	5 277	5,67	3 221	3,46	42	0,04	66	0,07	42	0,04	42	0,04	66	0,07
96	239	0,22	26 976	25,46	100	0,09	52	0,04	2 366	2,23	6 451	6,08	2 889	2,72	82	0,07	111	0,10	82	0,07	82	0,07	111	0,10
97	187	0,19	25 540	26,29	78	0,08	33	0,03	1 381	1,42	6 691	6,88	2 607	2,68	44	0,04	68	0,07	44	0,04	44	0,04	68	0,07
98	170	0,17	23 766	24,16	88	0,08	40	0,04	1 470	1,49	6 299	6,40	2 655	2,69	42	0,04	58	0,05	42	0,04	42	0,04	58	0,05
99	209	0,23	22 390	25,11	57	0,06	34	0,03	1 491	1,67	6 151	6,90	3 630	4,07	117	0,13	85	0,09	117	0,13	117	0,13	85	0,09
100	152	0,19	15 269	20,07	67	0,08	35	0,04	1 102	1,44	7 537	9,90	1 946	2,55	118	0,15	73	0,09	118	0,15	118	0,15	73	0,09
101	232	0,27	17 840	21,03	102	0,12	55	0,06	1 251	1,47	6 957	8,20	1 778	2,09	66	0,07	98	0,11	66	0,07	66	0,07	98	0,11
102	223	0,26	17 354	20,88	84	0,10	43	0,05	1 924	2,31	6 829	8,21	2 349	2,82	106	0,12	79	0,09	106	0,12	106	0,12	79	0,09
103	221	0,30	15 427	21,10	53	0,07	34	0,04	1 597	2,18	6 436	8,80	2 435	3,33	50	0,06	67	0,09	50	0,06	50	0,06	67	0,09
104	-	-	-	-	-	-	-	-	-	-	-	-	-	-	-	-	-	-	-	-	-	-	-	-
105	-	-	-	-	-	-	-	-	-	-	-	-	-	-	-	-	-	-	-	-	-	-	-	-
106	74	0,26	4 756	17,32	8	0,02	7	0,02	1 203	4,38	522	1,90	358	1,30	55	0,20	24	0,08	55	0,20	55	0,20	24	0,08

РОЗДІЛ 10. ГОЛОСУВАННЯ ТА ВСТАНОВЛЕННЯ РЕЗУЛЬТАТІВ ВИБОРІВ

Номер оповідачтото виборчого округу	21		22		23		24		25		26		27		28		29	
	Українська партія «Зелена планета»	ПАРТІЯ «БЛОК ПЕТРА ПОРОШЕНКА»	Політична партія «Сила і Честь»	Конгрес. Українських Націоналістів	Партія Сергія Тігіпка «Сильна Україна»	політична партія Всукраїнське об'єднання «Батьківщина»	Політична партія «Громадянська позиція (Анатолій Грищенко)»	ПОЛІТИЧНА ПАРТІЯ «БЛОК ЛІВІХ СИЛ УКРАЇНИ»	Політична партія Громадянський рух України									
107	94	2 902	13,32	26	0,11	8	0,03	2 045	9,38	350	1,60	261	1,19	30	0,13	26	0,11	
108	-	-	-	-	-	-	-	-	-	-	-	-	-	-	-	-	-	
109	-	-	-	-	-	-	-	-	-	-	-	-	-	-	-	-	-	
110	-	-	-	-	-	-	-	-	-	-	-	-	-	-	-	-	-	
111	-	-	-	-	-	-	-	-	-	-	-	-	-	-	-	-	-	
112	63	1 379	9,40	6	0,04	5	0,03	639	4,35	227	1,54	149	1,01	11	0,07	20	0,13	
113	196	8 136	14,52	54	0,09	26	0,04	4 944	8,82	1 574	2,81	875	1,56	43	0,07	85	0,15	
114	116	3 767	14,30	37	0,14	20	0,07	3 994	15,16	739	2,80	411	1,56	33	0,12	55	0,20	
115	103	26 454	23,20	49	0,04	70	0,06	1 004	0,88	3 852	3,37	6 453	5,65	47	0,04	38	0,03	
116	93	26 832	22,58	41	0,03	72	0,06	767	0,64	4 038	3,39	6 922	5,82	50	0,04	94	0,07	
117	146	24 945	22,47	69	0,06	94	0,08	1 454	1,31	3 583	3,22	6 406	5,77	56	0,05	78	0,07	
118	76	28 940	23,97	39	0,03	76	0,06	417	0,34	4 362	3,61	6 500	5,38	37	0,03	52	0,04	
119	91	19 738	17,92	50	0,04	267	0,24	272	0,24	7 056	6,40	4 438	4,02	34	0,03	39	0,03	
120	56	25 644	22,42	63	0,05	129	0,11	171	0,14	5 647	4,93	4 286	3,74	25	0,02	24	0,02	
121	113	16 694	14,25	38	0,03	87	0,07	362	0,30	6 067	5,17	4 330	3,69	31	0,02	25	0,02	
122	75	24 596	19,77	64	0,05	88	0,07	252	0,20	6 001	4,82	5 005	4,02	31	0,02	74	0,05	
123	109	26 888	24,80	63	0,05	128	0,11	260	0,23	5 618	5,18	3 645	3,36	28	0,02	54	0,04	
124	85	18 098	17,69	39	0,03	118	0,11	368	0,35	6 012	5,87	4 029	3,93	22	0,02	32	0,03	
125	109	17 984	15,73	75	0,06	279	0,24	248	0,21	6 911	6,04	3 335	2,91	35	0,03	52	0,04	
126	75	22 023	20,13	48	0,04	129	0,11	241	0,22	5 487	5,01	5 177	4,73	20	0,01	52	0,04	
127	183	11 442	18,80	53	0,08	26	0,04	4 438	7,29	2 187	3,59	1 614	2,65	100	0,16	101	0,16	
128	170	12 484	18,65	58	0,08	20	0,02	5 165	7,71	2 189	3,27	1 848	2,76	66	0,09	51	0,07	
129	148	11 941	20,31	61	0,10	23	0,03	4 405	7,49	2 059	3,50	1 660	2,82	85	0,14	43	0,07	
130	152	13 436	21,55	60	0,09	33	0,05	3 430	5,50	3 474	5,57	1 000	1,60	45	0,07	70	0,11	
131	191	13 828	20,18	66	0,09	48	0,07	4 893	7,14	4 000	5,83	1 706	2,49	87	0,12	77	0,11	
132	178	15 360	24,49	59	0,09	21	0,03	3 525	5,62	3 783	6,03	1 676	2,67	75	0,11	68	0,10	
133	217	12 139	18,00	37	0,05	18	0,02	7 793	11,55	2 107	3,12	1 849	2,74	49	0,07	37	0,05	
134	207	11 756	19,54	69	0,11	20	0,03	6 771	11,26	2 411	4,00	1 579	2,62	60	0,09	63	0,10	
135	215	12 899	19,95	53	0,08	29	0,04	6 669	10,31	2 220	3,43	1 759	2,72	37	0,05	42	0,06	
136	207	11 542	18,64	73	0,11	34	0,05	7 545	12,18	2 291	3,70	1 607	2,59	60	0,09	62	0,10	
137	166	13 416	22,48	79	0,13	41	0,06	5 538	9,27	3 875	6,49	1 085	1,81	51	0,08	58	0,09	
138	173	16 742	26,64	81	0,12	56	0,08	3 891	6,19	4 860	7,73	983	1,56	61	0,09	72	0,11	

Позачергові вибори до Верховної Ради України 2014 року

Номер оповідачтоту виборчого округу	21		22		23		24		25		26		27		28		29		
	Українська партія «Зелена планета»		ПАРТІЯ «БЛОК ПЕТРА ПОРОШЕНКА»		Політична партія «Сила і Честь»		політична партія Конгрес Українських Націоналістів		Партія Сергія Тігіпка «Сильна Україна»		політична партія Всукраїнське об'єднання «Батьківщина»		Політична партія «Громадянська позиція (Анатолій Грищенко)»		ПОЛІТИЧНА ПАРТІЯ «БЛОК ЛІВІХ СИЛ УКРАЇНИ»		Політична партія Громадянський рух України		
	Кількість голосів виборців	Відсоток голосів виборців	Кількість голосів виборців	Відсоток голосів виборців	Кількість голосів виборців	Відсоток голосів виборців	Кількість голосів виборців	Відсоток голосів виборців	Кількість голосів виборців	Відсоток голосів виборців	Кількість голосів виборців	Відсоток голосів виборців	Кількість голосів виборців	Відсоток голосів виборців	Кількість голосів виборців	Відсоток голосів виборців	Кількість голосів виборців	Відсоток голосів виборців	Кількість голосів виборців
139	230	0,36	11 620	18,26	79	0,12	32	0,05	6 145	9,65	3 083	4,84	1 233	1,93	58	0,09	54	0,08	
140	238	0,36	11 284	17,18	153	0,23	31	0,04	6 214	9,46	2 931	4,46	1 528	2,32	40	0,06	72	0,10	
141	269	0,41	11 326	17,37	70	0,10	42	0,06	6 710	10,29	2 568	3,93	958	1,46	87	0,13	91	0,13	
142	153	0,24	15 177	23,99	129	0,20	64	0,10	11 466	18,12	2 346	3,70	668	1,05	54	0,08	67	0,10	
143	233	0,41	7 588	13,64	66	0,11	63	0,11	9 570	17,21	1 945	3,49	849	1,52	74	0,13	86	0,15	
144	346	0,42	18 680	22,83	40	0,04	30	0,03	2 428	2,96	4 404	5,38	3 340	4,08	101	0,12	53	0,06	
145	281	0,35	18 249	22,78	54	0,06	28	0,03	1 977	2,46	4 782	5,97	2 988	3,73	96	0,11	73	0,09	
146	178	0,22	16 526	21,33	45	0,05	25	0,03	2 580	3,33	4 277	5,52	2 925	3,77	38	0,04	68	0,08	
147	279	0,36	17 399	22,50	59	0,07	37	0,04	1 789	2,31	4 674	6,04	2 313	2,99	139	0,17	103	0,13	
148	218	0,26	20 245	24,17	65	0,07	42	0,05	1 718	2,05	5 822	6,95	2 249	2,68	102	0,12	63	0,07	
149	177	0,23	18 175	24,39	57	0,07	20	0,02	1 879	2,52	5 816	7,80	1 594	2,13	79	0,10	53	0,07	
150	210	0,26	17 074	21,82	35	0,04	34	0,04	3 187	4,07	3 820	4,88	2 264	2,89	48	0,06	65	0,08	
151	263	0,32	20 980	26,01	62	0,07	32	0,03	1 790	2,21	5 862	7,26	1 770	2,19	105	0,13	53	0,06	
152	204	0,20	22 193	21,86	43	0,04	42	0,04	1 436	1,41	4 566	4,49	3 851	3,79	137	0,13	73	0,07	
153	177	0,17	26 423	25,50	68	0,06	68	0,06	1 293	1,24	5 913	5,70	2 565	2,47	66	0,06	80	0,07	
154	150	0,13	24 521	22,15	69	0,06	87	0,07	1 545	1,39	7 143	6,45	3 036	2,74	92	0,08	53	0,04	
155	221	0,22	25 311	25,50	298	0,30	66	0,06	2 736	2,75	8 516	8,58	1 672	1,68	113	0,11	168	0,16	
156	154	0,16	24 300	26,45	63	0,06	48	0,05	1 290	1,40	7 581	8,25	1 649	1,79	47	0,05	71	0,07	
157	251	0,26	26 025	27,32	44	0,04	45	0,04	1 900	1,99	5 719	6,00	4 217	4,42	82	0,08	63	0,06	
158	190	0,20	24 397	26,90	56	0,06	31	0,03	1 856	2,04	7 141	7,87	3 086	3,40	78	0,08	57	0,06	
159	300	0,38	16 845	21,74	84	0,10	59	0,07	4 578	5,91	6 017	7,76	1 443	1,86	140	0,18	91	0,11	
160	242	0,35	16 792	24,89	115	0,17	27	0,04	2 310	3,42	3 806	5,64	2 696	3,99	113	0,16	59	0,08	
161	169	0,19	21 612	25,45	60	0,07	20	0,02	1 278	1,50	6 778	7,98	1 940	2,28	109	0,12	58	0,06	
162	257	0,34	17 388	23,32	57	0,07	20	0,02	1 735	2,32	5 832	7,82	2 503	3,35	135	0,18	94	0,12	
163	120	0,10	19 172	17,47	52	0,04	84	0,07	550	0,50	4 913	4,47	5 985	5,45	49	0,04	33	0,03	
164	134	0,11	22 491	20,04	53	0,04	79	0,07	976	0,86	8 318	7,41	3 905	3,47	40	0,03	61	0,05	
165	78	0,06	24 726	19,55	45	0,03	151	0,11	550	0,43	8 728	6,90	4 099	3,24	42	0,03	78	0,06	
166	82	0,06	28 072	22,56	54	0,04	44	0,03	291	0,23	7 780	6,25	3 725	2,99	14	0,01	37	0,02	

РОЗДІЛ 10. ГОЛОСУВАННЯ ТА ВСТАНОВЛЕННЯ РЕЗУЛЬТАТІВ ВИБОРІВ

Номер оповідачів виробного округу	21		22		23		24		25		26		27		28		29	
	Українська партія «Зелена планета»		ПАРТІЯ «БЛОК ПЕТРА ПОРОШЕНКА»		Політична партія «Сила і Честь»		політична партія Конгрес Українських Націоналістів		Партія Сергія Тігіпка «Сильна Україна»		політична партія Всеукраїнське об'єднання «Батьківщина»		Політична партія «Громадянська позиція (Анатолій Грищенко)»		ПОЛІТИЧНА ПАРТІЯ «БЛОК ЛІВІХ СИЛ УКРАЇНИ»		Політична партія Громадянський рух України	
	Кількість голосів виробів	Відсоток голосів виробів	Кількість голосів виробів	Відсоток голосів виробів	Кількість голосів виробів	Відсоток голосів виробів	Кількість голосів виробів	Відсоток голосів виробів	Кількість голосів виробів	Відсоток голосів виробів	Кількість голосів виробів	Відсоток голосів виробів	Кількість голосів виробів	Відсоток голосів виробів	Кількість голосів виробів	Відсоток голосів виробів	Кількість голосів виробів	Відсоток голосів виробів
167	94	0,09	18 813	18,56	56	0,05	68	0,06	666	0,65	6 539	6,45	3 419	3,37	31	0,03	42	0,04
168	321	0,40	12 948	16,49	63	0,08	31	0,03	3 451	4,39	2 752	3,50	2 563	3,26	89	0,11	52	0,06
169	346	0,43	11 576	14,62	72	0,09	22	0,02	3 616	4,56	2 574	3,25	2 760	3,48	110	0,13	60	0,07
170	292	0,40	10 079	13,89	35	0,04	14	0,01	3 183	4,38	2 472	3,40	2 640	3,63	78	0,10	47	0,06
171	321	0,46	9 403	13,68	39	0,05	26	0,03	3 466	5,04	2 343	3,41	2 178	3,16	106	0,15	43	0,06
172	290	0,41	9 641	13,88	53	0,07	20	0,02	3 245	4,67	2 181	3,14	2 229	3,21	86	0,12	40	0,05
173	225	0,34	10 041	15,45	46	0,07	21	0,03	2 722	4,18	2 225	3,42	2 001	3,07	99	0,15	26	0,04
174	290	0,38	11 261	14,91	51	0,06	25	0,03	3 290	4,35	2 727	3,61	2 437	3,22	76	0,10	48	0,06
175	192	0,30	9 389	15,12	66	0,10	19	0,03	2 751	4,43	2 588	4,17	1 798	2,89	52	0,08	61	0,09
176	207	0,32	7 458	11,57	59	0,09	29	0,04	3 520	5,46	2 750	4,26	1 211	1,87	82	0,12	70	0,10
177	196	0,29	10 669	16,22	53	0,08	20	0,03	3 078	4,68	2 952	4,49	1 090	1,65	52	0,07	77	0,11
178	252	0,40	10 436	16,82	48	0,07	29	0,04	3 145	5,07	2 413	3,89	1 393	2,24	48	0,07	65	0,10
179	252	0,37	9 984	14,75	54	0,07	35	0,05	3 075	4,54	3 260	4,81	1 604	2,37	110	0,16	83	0,12
180	152	0,24	11 339	18,56	76	0,12	27	0,04	2 094	3,42	3 643	5,96	1 659	2,71	78	0,12	51	0,08
181	189	0,30	10 589	16,87	55	0,08	14	0,02	2 863	4,56	2 238	3,56	1 622	2,58	51	0,08	57	0,09
182	178	0,26	15 654	23,22	51	0,07	24	0,03	3 913	5,80	3 650	5,41	2 940	4,36	30	0,04	45	0,06
183	193	0,28	16 608	24,63	61	0,09	21	0,03	3 356	4,97	3 671	5,44	2 688	3,98	32	0,04	71	0,10
184	214	0,28	15 410	20,69	57	0,07	49	0,06	4 064	5,45	4 589	6,16	2 273	3,05	57	0,07	73	0,09
185	288	0,41	14 406	20,80	64	0,09	80	0,11	6 042	8,72	3 506	5,06	1 622	2,34	52	0,07	70	0,10
186	186	0,27	14 811	22,15	57	0,08	37	0,05	3 835	5,73	4 234	6,33	2 047	3,06	50	0,07	73	0,10
187	188	0,21	18 221	20,94	49	0,05	25	0,02	1 122	1,28	5 961	6,85	3 125	3,59	64	0,07	38	0,04
188	140	0,15	18 043	20,25	91	0,10	33	0,03	1 061	1,19	6 856	7,69	2 615	2,93	44	0,04	54	0,06
189	180	0,19	25 302	27,19	63	0,06	44	0,04	1 473	1,58	7 536	8,10	1 805	1,94	78	0,08	142	0,15
190	150	0,18	23 243	27,98	68	0,08	32	0,03	1 058	1,27	5 732	6,90	1 618	1,94	59	0,07	47	0,05
191	150	0,18	20 039	24,05	69	0,08	74	0,08	1 191	1,42	6 841	8,21	2 318	2,78	53	0,06	56	0,06
192	210	0,22	28 244	29,82	86	0,09	51	0,05	1 346	1,42	7 375	7,78	1 558	1,64	65	0,06	63	0,06
193	205	0,23	20 753	24,27	57	0,06	37	0,04	1 392	1,62	6 823	7,97	1 694	1,98	36	0,04	53	0,06
194	200	0,25	19 176	24,11	50	0,06	30	0,03	1 639	2,06	4 252	5,34	4 787	6,02	59	0,07	54	0,06

Позачергові вибори до Верховної Ради України 2014 року

Номер оповідачтотоу виборчого округу	21		22		23		24		25		26		27		28		29		
	Українська партія «Зелена планета»		ПАРТІЯ «БЛОК ПЕТРА ПОРОШЕНКА»		Політична партія «Сила і Честь»		політична партія Конгрес Українських Націоналістів		Партія Сергія Тігіпка «Сильна Україна»		політична партія Всукраїнське об'єднання «Батьківщина»		Політична партія «Громадянська позиція (Анатолій Грищенко)»		ПОЛІТИЧНА ПАРТІЯ «БЛОК ЛІВІХ СИЛ УКРАЇНИ»		Політична партія Громадянський рух України		
	Кількість голосів виборців	Відсоток голосів виборців	Кількість голосів виборців	Відсоток голосів виборців	Кількість голосів виборців	Відсоток голосів виборців	Кількість голосів виборців	Відсоток голосів виборців	Кількість голосів виборців	Відсоток голосів виборців	Кількість голосів виборців	Відсоток голосів виборців	Кількість голосів виборців	Відсоток голосів виборців	Кількість голосів виборців	Відсоток голосів виборців	Кількість голосів виборців	Відсоток голосів виборців	Кількість голосів виборців
195	237	0,28	18 769	22,30	59	0,07	29	0,03	1 471	1,74	5 501	6,53	4 258	5,05	66	0,07	63	0,07	
196	275	0,32	17 475	20,94	59	0,07	39	0,04	1 014	1,21	6 598	7,90	3 839	4,60	35	0,04	100	0,11	
197	150	0,20	17 112	23,19	58	0,07	28	0,03	1 127	1,52	4 898	6,63	3 786	5,13	28	0,03	50	0,06	
198	191	0,25	16 657	22,00	52	0,06	42	0,05	1 063	1,40	4 498	5,94	3 704	4,89	50	0,06	88	0,11	
199	232	0,28	16 566	20,47	68	0,08	32	0,03	1 205	1,48	5 504	6,80	3 331	4,11	45	0,05	70	0,08	
200	204	0,23	21 352	24,45	79	0,09	48	0,05	1 362	1,55	5 125	5,86	2 516	2,88	61	0,06	137	0,15	
201	164	0,18	18 188	21,00	46	0,05	34	0,03	1 862	2,15	5 100	5,89	2 747	3,17	101	0,11	67	0,07	
202	153	0,17	15 462	18,11	59	0,06	54	0,06	1 022	1,19	7 569	8,86	2 081	2,43	79	0,09	66	0,07	
203	170	0,22	17 499	23,67	79	0,10	80	0,10	3 841	5,19	6 018	8,14	1 169	1,58	147	0,19	158	0,21	
204	168	0,19	19 331	22,34	74	0,08	46	0,05	2 121	2,45	6 102	7,05	1 483	1,71	72	0,08	84	0,09	
205	193	0,23	19 520	24,00	131	0,16	27	0,03	2 132	2,62	4 926	6,05	5 227	6,42	121	0,14	50	0,06	
206	181	0,23	19 117	24,52	148	0,18	28	0,03	2 237	2,86	5 692	7,30	3 574	4,58	94	0,12	40	0,05	
207	209	0,26	18 519	23,21	405	0,50	45	0,05	3 900	4,88	6 605	8,27	1 974	2,47	63	0,07	97	0,12	
208	143	0,16	14 055	16,08	132	0,15	38	0,04	1 697	1,94	6 266	7,17	2 250	2,57	52	0,05	58	0,06	
209	132	0,17	13 350	18,00	155	0,20	31	0,04	1 815	2,44	6 052	8,16	2 055	2,77	72	0,09	36	0,04	
210	173	0,21	18 975	23,19	86	0,10	27	0,03	1 765	2,15	6 338	7,74	2 518	3,07	535	0,65	72	0,08	
211	220	0,23	22 188	23,43	103	0,10	39	0,04	1 814	1,91	4 576	4,83	4 585	4,84	48	0,05	75	0,07	
212	225	0,21	25 084	24,36	105	0,10	41	0,03	2 025	1,96	4 981	4,83	4 341	4,21	36	0,03	77	0,07	
213	243	0,25	23 239	24,73	77	0,08	33	0,03	1 614	1,71	4 884	5,19	3 540	3,76	51	0,05	40	0,04	
214	246	0,27	21 401	23,64	96	0,10	47	0,05	1 735	1,91	4 850	5,35	4 011	4,43	53	0,05	80	0,08	
215	306	0,34	21 707	24,23	80	0,08	29	0,03	1 515	1,69	4 701	5,24	3 481	3,88	55	0,06	67	0,07	
216	201	0,23	20 869	24,69	72	0,08	32	0,03	1 530	1,81	4 327	5,12	3 463	4,09	50	0,05	66	0,07	
217	283	0,29	22 553	23,42	91	0,09	38	0,03	1 937	2,01	5 035	5,23	4 352	4,52	49	0,05	57	0,05	
218	220	0,26	20 592	24,40	47	0,05	32	0,03	1 365	1,61	4 891	5,79	3 673	4,35	38	0,04	74	0,08	
219	256	0,27	23 802	25,36	70	0,07	43	0,04	1 571	1,67	5 265	5,60	3 803	4,05	48	0,05	58	0,06	
220	224	0,27	19 284	23,76	81	0,09	57	0,07	1 435	1,76	4 378	5,39	3 550	4,37	48	0,05	56	0,06	
221	234	0,24	21 637	22,79	135	0,14	42	0,04	2 385	2,51	4 797	5,05	4 580	4,82	61	0,06	70	0,07	
222	206	0,23	20 512	23,07	88	0,09	43	0,04	1 717	1,93	4 269	4,80	4 077	4,58	54	0,06	63	0,07	

РОЗДІЛ 10. ГОЛОСУВАННЯ ТА ВСТАНОВЛЕННЯ РЕЗУЛЬТАТІВ ВИБОРІВ

Українська партія «Зелена планета»	21	Відсоток голосів виборців	0,25	0,23	0,18	0,23 нуль цілих двадцять три сотих
		Кількість голосів виборців	237	37 653	73	37 726 тридцять сім тисяч сімсот двадцять шість
ПАРТІЯ «БЛОК ПЕТРА ПОРОШЕНКА»	22	Відсоток голосів виборців	23,50	21,82	21,72	21,82 двадцять одна ціла вісімдесят дві сотих
		Кількість голосів виборців	22 214	3 428 717	8 804	3 437 521 три мільйони чотириста тридцять сім тисяч п'ятсот двадцять один
Політична партія «Сила і Честь»	23	Відсоток голосів виборців	0,13	0,08	0,04	0,08 нуль цілих вісім сотих
		Кількість голосів виборців	126	13 529	20	13 549 тринадцять тисяч п'ятсот сорок дев'ять
політична партія Конгрес Українських Націоналістів	24	Відсоток голосів виборців	0,04	0,05	0,05	0,05 нуль цілих п'ять сотих
		Кількість голосів виборців	40	8 953	23	8 976 вісім тисяч дев'ятсот сімдесят шість
Партія Сергія Тігіпка «Сильна Україна»	25	Відсоток голосів виборців	2,09	3,12	1,42	3,11 три цілих одинадцять сотих
		Кількість голосів виборців	1 979	490 895	576	491 471 чотириста дев'яносто одна тисяча чотириста сімдесят один
політична партія Всукраїнське об'єднання «Батьківщина»	26	Відсоток голосів виборців	5,50	5,68	2,44	5,68 п'ять цілих шістдесят вісім сотих
		Кількість голосів виборців	5 199	893 846	991	894 837 вісімсот дев'яносто чотири тисячі вісімсот тридцять сім
Політична партія «Громадянська позиція (Анатолій Гриценко)»	27	Відсоток голосів виборців	4,57	3,10	4,74	3,10 три цілих десять сотих
		Кількість голосів виборців	4 320	487 601	1 922	489 523 чотириста вісімдесят дев'ять тисяч п'ятсот двадцять три
ПОЛІТИЧНА ПАРТІЯ «БЛОК ЛІВІХ СИЛ УКРАЇНИ»	28	Відсоток голосів виборців	0,06	0,07	0,07	0,07 нуль цілих сім сотих
		Кількість голосів виборців	57	12 470	29	12 499 дванадцять тисяч чотириста дев'яносто дев'ять
Політична партія Громадянський рух України	29	Відсоток голосів виборців	0,09	0,08	0,06	0,08 нуль цілих вісім сотих
		Кількість голосів виборців	94	12 974	26	13 000 тринадцять тисяч
Номер одномадантного виборчого округу	223	СУМАРНО по одномандатних виборчих округах		По закордонному виборчому округу		СУМАРНО по загальнодержавному багатомандатному виборчому округу

Позачергові вибори до Верховної Ради України 2014 року

Відповідно до частини шостої, пункту 1 частини одинадцятої статті 98 Закону України «Про вибори народних депутатів України» на підставі відомостей, зазначених у пунктах 18, 19 цього протоколу, загальна кількість голосів виборців, поданих за кандидатів у народні депутати України, включених до виборчих списків політичних партій, що отримали п'ять і більше відсотків голосів виборців, становить:

дванадцять мільйонів двісті дев'ять тисяч сімдесят сім

(прописом)

12 209 077

(цифрами)

Відповідно до частини сьомої, пункту 2 частини одинадцятої статті 98 Закону України «Про вибори народних депутатів України» кількість голосів виборців, необхідних для отримання одного депутатського мандата (виборча квота), становить:

п'ятдесят чотири тисячі двісті шістдесят два

(прописом)

54 262

(цифрами)

Відповідно до частин третьої, п'ятої, восьмої, дев'ятої, пункту 3 частини одинадцятої статті 98 Закону України «Про вибори народних депутатів України» кількість депутатських мандатів, отриманих кожною політичною партією, що висунула кандидатів у народні депутати України у загальнодержавному багатомандатному виборчому окрузі, становить:

Назва політичної партії	Прописом	Цифрами
ПОЛІТИЧНА ПАРТІЯ «НАРОДНИЙ ФРОНТ»	<i>шістдесят чотири</i>	64
ПАРТІЯ «БЛОК ПЕТРА ПОРОШЕНКА»	<i>шістдесят три</i>	63
ПОЛІТИЧНА ПАРТІЯ «ОБ'ЄДНАННЯ «САМОПОМІЧ»	<i>тридцять два</i>	32
ПОЛІТИЧНА ПАРТІЯ «ОПОЗИЦІЙНИЙ БЛОК»	<i>двадцять сім</i>	27
РАДИКАЛЬНА ПАРТІЯ ОЛЕГА ЛЯШКА	<i>двадцять два</i>	22
ПОЛІТИЧНА ПАРТІЯ ВСЕУКРАЇНСЬКЕ ОБ'ЄДНАННЯ «БАТЬКІВЩИНА»	<i>сімнадцять</i>	17

Відповідно до Закону України «Про вибори народних депутатів України» народними депутатами України обрані:

1. ЯЦЕНЮК АРСЕНІЙ ПЕТРОВИЧ, 1974 року народження, освіта вища, Прем'єр-міністр України, проживає в місті Києві, член Політичної партії «НАРОДНИЙ ФРОНТ», суб'єкт висування – Політична партія «НАРОДНИЙ ФРОНТ».

2. ЧОРНОВОЛ ТЕТЯНА МИКОЛАЇВНА, 1979 року народження, освіта вища, радник Міністра внутрішніх справ України, проживає в селі Гора Бориспільського району Київської області, член Політичної партії «НАРОДНИЙ ФРОНТ», суб'єкт висування – Політична партія «НАРОДНИЙ ФРОНТ».

3. ТУРЧИНОВ ОЛЕКСАНДР ВАЛЕНТИНОВИЧ, 1964 року народження, освіта вища, Голова Верховної Ради України, проживає в місті Києві, член Політичної партії «НАРОДНИЙ ФРОНТ», суб'єкт висування – Політична партія «НАРОДНИЙ ФРОНТ».

4. ПАРУБІЙ АНДРІЙ ВОЛОДИМИРОВИЧ, 1971 року народження, освіта вища, керівник, благодійна організація «Благодійний фонд підтримки добровольців», проживає в місті Львові, член Політичної партії «НАРОДНИЙ ФРОНТ», суб'єкт висування – Політична партія «НАРОДНИЙ ФРОНТ».

5. ТЕТЕРУК АНДРІЙ АНАТОЛІЙОВИЧ, 1973 року народження, освіта вища, командир, батальйон патрульної служби міліції особливого призначення «Миротворець» Головного управління Міністерства внутрішніх справ України у Київській області, проживає в місті Вінниця, безпартійний, суб'єкт висування – Політична партія «НАРОДНИЙ ФРОНТ».

6. АВАКОВ АРСЕН БОРИСОВИЧ, 1964 року народження, освіта вища, Міністр внутрішніх справ України, проживає в місті Харкові, безпартійний, суб'єкт висування – Політична партія «НАРОДНИЙ ФРОНТ».

7. СЮМАР ВІКТОРІЯ ПЕТРІВНА, 1977 року народження, освіта вища, тимчасово не працює, проживає в місті Києві, безпартійна, суб'єкт висування – Політична партія «НАРОДНИЙ ФРОНТ».

8. КИРИЛЕНКО В'ЯЧЕСЛАВ АНАТОЛІЙОВИЧ, 1968 року народження, освіта вища, народний депутат України, голова Комітету Верховної Ради України з питань культури і духовності, проживає в

місті Києві, член Політичної партії «НАРОДНИЙ ФРОНТ», суб'єкт висування – Політична партія «НАРОДНИЙ ФРОНТ».

9. ГРИНЕВИЧ ЛІЛІЯ МИХАЙЛІВНА, 1965 року народження, освіта вища, народний депутат України, голова Комітету Верховної Ради України з питань науки і освіти, проживає в місті Києві, член Політичної партії «НАРОДНИЙ ФРОНТ», суб'єкт висування – Політична партія «НАРОДНИЙ ФРОНТ».

10. БЕРЕЗА ЮРІЙ МИКОЛАЙОВИЧ, 1970 року народження, освіта вища, командир, батальйон патрульної служби міліції особливого призначення «Дніпро-1» Головного управління Міністерства внутрішніх справ України у Дніпропетровській області, проживає в місті Дніпропетровську, безпартійний, суб'єкт висування – Політична партія «НАРОДНИЙ ФРОНТ».

11. ПЕТРЕНКО ПАВЛО ДМИТРОВИЧ, 1979 року народження, освіта вища, Міністр юстиції України, проживає в місті Києві, член Політичної партії «НАРОДНИЙ ФРОНТ», суб'єкт висування – Політична партія «НАРОДНИЙ ФРОНТ».

12. ПАШИНСЬКИЙ СЕРГІЙ ВОЛОДИМИРОВИЧ, 1966 року народження, освіта вища, народний депутат України, проживає в місті Києві, член Політичної партії «НАРОДНИЙ ФРОНТ», суб'єкт висування – Політична партія «НАРОДНИЙ ФРОНТ».

13. ТИМЧУК ДМИТРО БОРИСОВИЧ, 1972 року народження, освіта вища, пенсіонер, проживає в місті Києві, безпартійний, суб'єкт висування – Політична партія «НАРОДНИЙ ФРОНТ».

14. МАРТИНЕНКО МИКОЛА ВОЛОДИМИРОВИЧ, 1961 року народження, освіта вища, народний депутат України, голова Комітету Верховної Ради України з питань паливно-енергетичного комплексу, ядерної політики та ядерної безпеки, проживає в місті Києві, член Політичної партії «НАРОДНИЙ ФРОНТ», суб'єкт висування – Політична партія «НАРОДНИЙ ФРОНТ».

15. ДЕНІСОВА ЛЮДМИЛА ЛЕОНТІВНА, 1960 року народження, освіта вища, Міністр соціальної політики України, проживає в місті Сімферополі Автономної Республіки Крим, член Політичної партії «НАРОДНИЙ ФРОНТ», суб'єкт висування – Політична партія «НАРОДНИЙ ФРОНТ».

16. ІВАНЧУК АНДРІЙ ВОЛОДИМИРОВИЧ, 1973 року народження, освіта вища, народний депутат України, голова Комітету Верховної Ради України з питань економічної політики, проживає в селі Іванковичі Васильківського району Київської області, член Політичної партії «НАРОДНИЙ ФРОНТ», суб'єкт висування – Політична партія «НАРОДНИЙ ФРОНТ».

17. ВАСЮНИК ІГОР ВАСИЛЬОВИЧ, 1969 року народження, освіта вища, народний депутат України, проживає в місті Львові, член Політичної партії «НАРОДНИЙ ФРОНТ», суб'єкт висування – Політична партія «НАРОДНИЙ ФРОНТ».

18. ЛУК'ЯНЧУК РУСЛАН ВАЛЕРІЙОВИЧ, 1972 року народження, освіта вища, народний депутат України, перший заступник голови Комітету Верховної Ради України з питань інформатизації та інформаційних технологій, проживає в місті Києві, член Політичної партії «НАРОДНИЙ ФРОНТ», суб'єкт висування – Політична партія «НАРОДНИЙ ФРОНТ».

19. ЛУНЧЕНКО ВАЛЕРІЙ ВАЛЕРІЙОВИЧ, 1982 року народження, освіта вища, народний депутат України, проживає в місті Хуст Закарпатської області, член Політичної партії «НАРОДНИЙ ФРОНТ», суб'єкт висування – Політична партія «НАРОДНИЙ ФРОНТ».

20. ДОНЕЦЬ ТЕТЯНА АНАТОЛІВНА, 1980 року народження, освіта вища, народний депутат України, голова підкомітету Комітету Верховної Ради України з питань охорони здоров'я, проживає в місті Києві, член Політичної партії «НАРОДНИЙ ФРОНТ», суб'єкт висування – Політична партія «НАРОДНИЙ ФРОНТ».

21. ГЕРАЩЕНКО АНТОН ЮРІЙОВИЧ, 1979 року народження, освіта вища, радник Міністра внутрішніх справ України, проживає в місті Харкові, безпартійний, суб'єкт висування – Політична партія «НАРОДНИЙ ФРОНТ».

22. САВЧУК ЮРІЙ ПЕТРОВИЧ, 1967 року народження, освіта вища, народний депутат України, проживає в місті Луцьку Волинської області, член Політичної партії «НАРОДНИЙ ФРОНТ», суб'єкт висування – Політична партія «НАРОДНИЙ ФРОНТ».

23. ЛЕВУС АНДРІЙ МАР'ЯНОВИЧ, 1979 року народження, освіта вища, заступник Голови, Служба безпеки України, проживає в місті Стрий Львівської області, безпартійний, суб'єкт висування – Політична партія «НАРОДНИЙ ФРОНТ».

24. ДЗЕНЗЕРСЬКИЙ ДЕНИС ВІКТОРОВИЧ, 1978 року народження, освіта вища, народний депутат України, секретар Комітету Верховної Ради України з питань фінансів і банківської діяльності, проживає в місті Дніпропетровську, член Політичної партії «НАРОДНИЙ ФРОНТ», суб'єкт висування – Політична партія «НАРОДНИЙ ФРОНТ».

25. ШКВАРИЛЮК ВОЛОДИМИР ВАСИЛЬОВИЧ, 1974 року народження, освіта вища, народний депутат України, секретар Комітету Верховної Ради України з питань бюджету, проживає в селі Крихівці Івано-Франківської міської ради, член Політичної партії «НАРОДНИЙ ФРОНТ», суб'єкт висування – Політична партія «НАРОДНИЙ ФРОНТ».

26. МАТЕЙЧЕНКО КОСТЯНТИН ВОЛОДИМИРОВИЧ, 1970 року народження, освіта вища, голова, Артємівська районна державна адміністрація, проживає в селі Покровське Артємівського району Донецької області, член Політичної партії «НАРОДНИЙ ФРОНТ», суб'єкт висування – Політична партія «НАРОДНИЙ ФРОНТ».

27. ЛЕДОВСЬКИХ ОЛЕНА ВОЛОДИМИРІВНА, 1960 року народження, освіта вища, народний депутат України, проживає в місті Києві, член Політичної партії «НАРОДНИЙ ФРОНТ», суб'єкт висування – Політична партія «НАРОДНИЙ ФРОНТ».

28. КОЛГАНОВА ОЛЕНА ВАЛЕРІЇВНА, 1969 року народження, освіта вища, народний депутат України, проживає в місті Києві, член Політичної партії «НАРОДНИЙ ФРОНТ», суб'єкт висування – Політична партія «НАРОДНИЙ ФРОНТ».

29. ФАЄРМАРК СЕРГІЙ ОЛЕКСАНДРОВИЧ, 1962 року народження, освіта вища, народний депутат України, перший заступник голови Комітету Верховної Ради України з питань промислової та інвестиційної політики, проживає в місті Одесі, член Політичної партії «НАРОДНИЙ ФРОНТ», суб'єкт висування – Політична партія «НАРОДНИЙ ФРОНТ».

30. СИДОРЧУК ВАДИМ ВАСИЛЬОВИЧ, 1979 року народження, освіта вища, директор, ТОВ «Торговий Дім «Любисток», проживає в місті Рівному, член Політичної партії «НАРОДНИЙ ФРОНТ», суб'єкт висування – Політична партія «НАРОДНИЙ ФРОНТ».

31. ЗАСТАВНИЙ РОМАН ЙОСИПОВИЧ, 1972 року народження, освіта вища, голова спостережної ради, ТОВ «Протекшн-Груп», проживає в місті Тернополі, член Політичної партії «НАРОДНИЙ ФРОНТ», суб'єкт висування – Політична партія «НАРОДНИЙ ФРОНТ».

32. ДЕЙДЕЙ ЄВГЕН СЕРГІЙОВИЧ, 1987 року народження, освіта вища, начальник відділу, Департамент міліції особливого призначення Міністерства внутрішніх справ України, проживає в місті Рені Одеської області, безпартійний, суб'єкт висування – Політична партія «НАРОДНИЙ ФРОНТ».

33. СЕМЕРАК ОСТАП МИХАЙЛОВИЧ, 1972 року народження, освіта вища, Міністр Кабінету Міністрів України, проживає в місті Києві, член Політичної партії «НАРОДНИЙ ФРОНТ», суб'єкт висування – Політична партія «НАРОДНИЙ ФРОНТ».

34. КНЯЖИЦЬКИЙ МИКОЛА ЛЕОНІДОВИЧ, 1968 року народження, освіта вища, народний депутат України, голова підкомітету Комітету Верховної Ради України з питань свободи слова та інформації, проживає в місті Києві, безпартійний, суб'єкт висування – Політична партія «НАРОДНИЙ ФРОНТ».

35. БАБЕНКО ВАЛЕРІЙ БОРИСОВИЧ, 1964 року народження, освіта вища, керівник Секретаріату Голови Верховної Ради України, проживає в місті Києві, член Політичної партії «НАРОДНИЙ ФРОНТ», суб'єкт висування – Політична партія «НАРОДНИЙ ФРОНТ».

36. КСЕНЖУК ОЛЕКСАНДР СТЕПАНОВИЧ, 1968 року народження, освіта вища, голова, Державна пробірна служба України, проживає в селі Пашківці Хмельницького району Хмельницької області, член Політичної партії «НАРОДНИЙ ФРОНТ», суб'єкт висування – Політична партія «НАРОДНИЙ ФРОНТ».

37. ЛОГВИНСЬКИЙ ГЕОРГІЙ ВОЛОДИМИРОВИЧ, 1978 року народження, освіта вища, голова, адвокатське об'єднання «Експертна рада МЮ України», проживає в місті Києві, безпартійний, суб'єкт висування – Політична партія «НАРОДНИЙ ФРОНТ».

38. ЄЛЕНСЬКИЙ ВІКТОР ЄВГЕНОВИЧ, 1957 року народження, освіта вища, радник Прем'єр-міністра України, проживає в місті Києві, член Політичної партії «НАРОДНИЙ ФРОНТ», суб'єкт висування – Політична партія «НАРОДНИЙ ФРОНТ».

39. ПОЛЯКОВ МАКСИМ АНАТОЛІЙОВИЧ, 1982 року народження, освіта вища, тимчасово виконуючий обов'язки Голови, Національна комісія, що здійснює державне регулювання у сфері ринків фінансових послуг, проживає в місті Умань Черкаської області, член Політичної партії «НАРОДНИЙ ФРОНТ», суб'єкт висування – Політична партія «НАРОДНИЙ ФРОНТ».

40. ВЕЛИЧКОВИЧ МИКОЛА РОМАНОВИЧ, 1972 року народження, освіта вища, заступник Міністра внутрішніх справ України, проживає в місті Львові, безпартійний, суб'єкт висування – Політична партія «НАРОДНИЙ ФРОНТ».

41. ГОРБУНОВ ОЛЕКСАНДР ВОЛОДИМИРОВИЧ, 1969 року народження, освіта вища, комерційний директор, ТОВ ФІРМА «СД ЛТД», проживає в місті Кіровограді, член Політичної партії «НАРОДНИЙ ФРОНТ», суб'єкт висування – Політична партія «НАРОДНИЙ ФРОНТ».

42. ХМІЛЬ МИХАЙЛО МИХАЙЛОВИЧ, 1973 року народження, освіта вища, народний депутат України, голова підкомітету Комітету Верховної Ради України з питань соціальної політики, проживає в місті Львові, член Політичної партії «НАРОДНИЙ ФРОНТ», суб'єкт висування – Політична партія «НАРОДНИЙ ФРОНТ».

43. УНГУРЯН ПАВЛО ЯКИМОВИЧ, 1979 року народження, освіта вища, заступник Міністра екології та природних ресурсів України, проживає в місті Одесі, член Політичної партії «НАРОДНИЙ ФРОНТ», суб'єкт висування – Політична партія «НАРОДНИЙ ФРОНТ».

44. ВИСОЦЬКИЙ СЕРГІЙ ВІТАЛІЙОВИЧ, 1985 року народження, освіта загальна середня, спеціальний кореспондент, ТОВ «Інформаційне агентство «ЛігаБізнесІнформ», заступник головного редактора, ТОВ «Новини – ТВ», проживає в місті Києві, член Політичної партії «НАРОДНИЙ ФРОНТ», суб'єкт висування – Політична партія «НАРОДНИЙ ФРОНТ».

45. ВАНАТ ПЕТРО МИХАЙЛОВИЧ, 1938 року народження, освіта вища, президент, Запорізький обласний союз промисловців і підприємців (роботодавців) «Потенціал», голова, Запорізька обласна федерація роботодавців, проживає в місті Запоріжжі, безпартійний, суб'єкт висування – Політична партія «НАРОДНИЙ ФРОНТ».

46. ВОЙЦЕХОВСЬКА СВІТЛАНА МИХАЙЛІВНА, 1959 року народження, освіта вища, керівник Апарату Прем'єр-міністра України, Секретаріат Кабінету Міністрів України, проживає в місті Києві, член Політичної партії «НАРОДНИЙ ФРОНТ», суб'єкт висування – Політична партія «НАРОДНИЙ ФРОНТ».

47. БРИЧЕНКО ІГОР ВІТАЛІЙОВИЧ, 1970 року народження, освіта загальна середня, народний депутат України, проживає в селі Новопетрівка Снігурівського району Миколаївської області, член Політичної партії «НАРОДНИЙ ФРОНТ», суб'єкт висування – Політична партія «НАРОДНИЙ ФРОНТ».

48. КОТВИЦЬКИЙ ІГОР ОЛЕКСАНДРОВИЧ, 1970 року народження, освіта вища, член Спостережної ради – віце-президент, ПАТ «Інвестор», проживає в місті Харкові, член Політичної партії «НАРОДНИЙ ФРОНТ», суб'єкт висування – Політична партія «НАРОДНИЙ ФРОНТ».

49. ПИНЗЕНИК ПАВЛО ВАСИЛЬОВИЧ, 1976 року народження, освіта вища, перший заступник завідувача секретаріату депутатської фракції Всеукраїнського об'єднання «Батьківщина», Апарат Верховної Ради України, проживає в місті Києві, безпартійний, суб'єкт висування – Політична партія «НАРОДНИЙ ФРОНТ».

50. СОЧКА ОЛЕКСАНДР ОЛЕКСАНДРОВИЧ, 1971 року народження, освіта вища, радник Голови Верховної Ради України, проживає в місті Києві, безпартійний, суб'єкт висування – Політична партія «НАРОДНИЙ ФРОНТ».

51. КАДИКАЛО МИКОЛА ОЛЕГОВИЧ, 1974 року народження, освіта вища, начальник, Головне управління юстиції у Львівській області, проживає в селі Липники Пустомитівського району Львівської області, член Політичної партії «НАРОДНИЙ ФРОНТ», суб'єкт висування – Політична партія «НАРОДНИЙ ФРОНТ».

52. МАСОРИНА ОЛЕНА СЕРГІЇВНА, 1986 року народження, освіта вища, заступник голови правління, БЛАГОДІЙНА ОРГАНІЗАЦІЯ «БЛАГОДІЙНИЙ ФОНД «ВОЛОНТЕРСЬКА СОТНЯ «Україна – СВІТ», проживає в місті Києві, безпартійна, суб'єкт висування – Політична партія «НАРОДНИЙ ФРОНТ».

53. ПРИСЯЖНЮК ОЛЕКСАНДР АНАТОЛІЙОВИЧ, 1981 року народження, освіта вища, заступник керівника Апарату Прем'єр-міністра України, проживає в місті Києві, член Політичної партії «НАРОДНИЙ ФРОНТ», суб'єкт висування – Політична партія «НАРОДНИЙ ФРОНТ».

54. КАЦЕР-БУЧКОВСЬКА НАТАЛІЯ ВОЛОДИМИРІВНА, 1983 року народження, освіта вища, директор, ТОВ «Кей Сі Джі Інвестмент Консалтинг», проживає в смт Східниця Бориславського району Львівської області, безпартійна, суб'єкт висування – Політична партія «НАРОДНИЙ ФРОНТ».

55. СОЛЯР ВОЛОДИМИР МИРОНОВИЧ, 1981 року народження, освіта вища, тимчасово не працює, проживає в смт Козова Тернопільської області, член Політичної партії «НАРОДНИЙ ФРОНТ», суб'єкт висування – Політична партія «НАРОДНИЙ ФРОНТ».

56. СТОРОЖУК ДМИТРО АНАТОЛІЙОВИЧ, 1985 року народження, освіта вища, голова, Державна виконавча служба України, проживає в місті Вінниці, член Політичної партії «НАРОДНИЙ ФРОНТ», суб'єкт висування – Політична партія «НАРОДНИЙ ФРОНТ».

57. КРЕМІНЬ ТАРАС ДМИТРОВИЧ, 1978 року народження, освіта вища, голова, Миколаївська обласна рада, проживає в місті Миколаєві, член Політичної партії «НАРОДНИЙ ФРОНТ», суб'єкт висування – Політична партія «НАРОДНИЙ ФРОНТ».

58. КРИВЕНКО ВАДИМ ВАЛЕРІЙОВИЧ, 1968 року народження, освіта вища, заступник генерального директора, ТОВ «Зоряне», проживає в селі Царівка Коростишівського району Житомирської

області, член Політичної партії «НАРОДНИЙ ФРОНТ», суб'єкт висування – Політична партія «НАРОДНИЙ ФРОНТ».

59. ЄФРЕМОВА ІРИНА ОЛЕКСІВНА, 1959 року народження, освіта вища, радник Міністра внутрішніх справ України, проживає в місті Харкові, безпартійна, суб'єкт висування – Політична партія «НАРОДНИЙ ФРОНТ».

60. АЛЕКСЕЄВ ІГОР СЕРГІЙОВИЧ, 1986 року народження, освіта вища, заступник Міністра юстиції України – керівник апарату, проживає в місті Києві, член Політичної партії «НАРОДНИЙ ФРОНТ», суб'єкт висування – Політична партія «НАРОДНИЙ ФРОНТ».

61. БОЙКО ОЛЕНА ПЕТРІВНА, 1972 року народження, освіта вища, помічник-консультант народного депутата України, проживає в місті Києві, член Політичної партії «НАРОДНИЙ ФРОНТ», суб'єкт висування – Політична партія «НАРОДНИЙ ФРОНТ».

62. КОРЧИК ВІТАЛІЙ АНДРІЙОВИЧ, 1984 року народження, освіта вища, експерт із суспільно-політичних питань Департаменту регіональної політики, Громадська організація «Фронт Змін», проживає в місті Сарни Рівненської області, член Політичної партії «НАРОДНИЙ ФРОНТ», суб'єкт висування – Політична партія «НАРОДНИЙ ФРОНТ».

63. ПОМАЗАНОВ АНДРІЙ ВІТАЛІЙОВИЧ, 1983 року народження, освіта вища, начальник, Головне управління юстиції в місті Києві, проживає в місті Києві, безпартійний, суб'єкт висування – Політична партія «НАРОДНИЙ ФРОНТ».

64. КРИВОШЕЯ ГЕННАДІЙ ГРИГОРОВИЧ, 1977 року народження, освіта вища, тимчасово не працює, проживає в місті Києві, член Політичної партії «НАРОДНИЙ ФРОНТ», суб'єкт висування – Політична партія «НАРОДНИЙ ФРОНТ».

65. КЛИЧКО ВІТАЛІЙ ВОЛОДИМИРОВИЧ, 1971 року народження, освіта вища, Київський міський голова, голова, Київська міська державна адміністрація, проживає в місті Києві, безпартійний, суб'єкт висування – ПАРТІЯ «БЛОК ПЕТРА ПОРОШЕНКА».

66. ЛУЦЕНКО ЮРІЙ ВІТАЛІЙОВИЧ, 1964 року народження, освіта вища, Голова, ПАРТІЯ «БЛОК ПЕТРА ПОРОШЕНКА», проживає в місті Києві, член ПАРТІЇ «БЛОК ПЕТРА ПОРОШЕНКА», суб'єкт висування – ПАРТІЯ «БЛОК ПЕТРА ПОРОШЕНКА».

67. БОГОМОЛЕЦЬ ОЛЬГА ВАДИМІВНА, 1966 року народження, освіта вища, головний лікар, лікар-дерматовенеролог, ПП «Інститут дерматокосметології доктора Богомолець», проживає в місті Києві, безпартійна, суб'єкт висування – ПАРТІЯ «БЛОК ПЕТРА ПОРОШЕНКА».

68. ГРОЙСМАН ВОЛОДИМИР БОРИСОВИЧ, 1978 року народження, освіта вища, Віце-прем'єр-міністр України – Міністр регіонального розвитку, будівництва та житлово-комунального господарства, Кабінет Міністрів України, проживає в місті Вінниці, безпартійний, суб'єкт висування – ПАРТІЯ «БЛОК ПЕТРА ПОРОШЕНКА».

69. ДЖЕМЛЄВ МУСТАФА, 1943 року народження, освіта середня, народний депутат України, проживає в місті Києві, безпартійний, суб'єкт висування – ПАРТІЯ «БЛОК ПЕТРА ПОРОШЕНКА».

70. МАМЧУР ЮЛІЙ ВАЛЕРІЙОВИЧ, 1971 року народження, освіта вища, командир, військова частина, проживає в місті Миколаєві, безпартійний, суб'єкт висування – ПАРТІЯ «БЛОК ПЕТРА ПОРОШЕНКА».

71. МАТІОС МАРІЯ ВАСИЛІВНА, 1959 року народження, освіта вища, народний депутат України, проживає в місті Києві, безпартійна, суб'єкт висування – ПАРТІЯ «БЛОК ПЕТРА ПОРОШЕНКА».

72. ТОМЕНКО МИКОЛА ВОЛОДИМИРОВИЧ, 1964 року народження, освіта вища, народний депутат України, проживає в місті Києві, безпартійний, суб'єкт висування – ПАРТІЯ «БЛОК ПЕТРА ПОРОШЕНКА».

73. ГЕРАЩЕНКО ІРИНА ВОЛОДИМИРІВНА, 1971 року народження, освіта вища, народний депутат України, проживає в місті Києві, безпартійна, суб'єкт висування – ПАРТІЯ «БЛОК ПЕТРА ПОРОШЕНКА».

74. КОВАЛЬЧУК ВІТАЛІЙ АНАТОЛІЙОВИЧ, 1969 року народження, освіта вища, народний депутат України, проживає в місті Києві, безпартійний, суб'єкт висування – ПАРТІЯ «БЛОК ПЕТРА ПОРОШЕНКА».

75. КВІТ СЕРГІЙ МИРОНОВИЧ, 1965 року народження, освіта вища, Міністр освіти і науки України, проживає в місті Києві, безпартійний, суб'єкт висування – ПАРТІЯ «БЛОК ПЕТРА ПОРОШЕНКА».

76. КНЯЗЕВИЧ РУСЛАН ПЕТРОВИЧ, 1974 року народження, освіта вища, народний депутат України, проживає в місті Києві, член ПАРТІЇ «БЛОК ПЕТРА ПОРОШЕНКА», суб'єкт висування – ПАРТІЯ «БЛОК ПЕТРА ПОРОШЕНКА».

77. СТЕЦЬ ЮРІЙ ЯРОСЛАВОВИЧ, 1975 року народження, освіта вища, народний депутат України, проживає в місті Києві, член ПАРТІЇ «БЛОК ПЕТРА ПОРОШЕНКА», суб'єкт висування – ПАРТІЯ «БЛОК ПЕТРА ПОРОШЕНКА».

78. ГРИНІВ ІГОР ОЛЕКСІЙОВИЧ, 1961 року народження, освіта вища, народний депутат України, проживає в смт Козин Обухівського району Київської області, безпартійний, суб'єкт висування – ПАРТІЯ «БЛОК ПЕТРА ПОРОШЕНКА».

79. ПРОДАН ОКСАНА ПЕТРІВНА, 1974 року народження, освіта вища, народний депутат України, проживає в місті Чернівцях, безпартійна, суб'єкт висування – ПАРТІЯ «БЛОК ПЕТРА ПОРОШЕНКА».

80. НОВАК НАТАЛІЯ ВАСИЛІВНА, 1955 року народження, освіта вища, народний депутат України, проживає в місті Києві, безпартійна, суб'єкт висування – ПАРТІЯ «БЛОК ПЕТРА ПОРОШЕНКА».

81. ПИНЗЕНИК ВІКТОР МИХАЙЛОВИЧ, 1954 року народження, освіта вища, народний депутат України, проживає в місті Києві, безпартійний, суб'єкт висування – ПАРТІЯ «БЛОК ПЕТРА ПОРОШЕНКА».

82. ЗАЛІЩУК СВІТЛАНА ПЕТРІВНА, 1982 року народження, освіта вища, виконавчий директор, громадська організація «Центр ЮЕЙ», проживає в місті Києві, безпартійна, суб'єкт висування – ПАРТІЯ «БЛОК ПЕТРА ПОРОШЕНКА».

83. ЛЕЩЕНКО СЕРГІЙ АНАТОЛІЙОВИЧ, 1980 року народження, освіта вища, заступник головного редактора – спеціальний кореспондент, ПП «Українська правда», проживає в місті Києві, безпартійний, суб'єкт висування – ПАРТІЯ «БЛОК ПЕТРА ПОРОШЕНКА».

84. НАЙЄМ МУСТАФА-МАСІ, 1981 року народження, освіта вища, головний редактор, громадська організація «Громадське ТВ», проживає в місті Києві, безпартійний, суб'єкт висування – ПАРТІЯ «БЛОК ПЕТРА ПОРОШЕНКА».

85. ЧЕРНЕНКО ОЛЕКСАНДР МИКОЛАЙОВИЧ, 1976 року народження, освіта вища, генеральний директор, Всеукраїнська громадська організація «Комітет виборців України», проживає в смт Бородянка Київської області, безпартійний, суб'єкт висування – ПАРТІЯ «БЛОК ПЕТРА ПОРОШЕНКА».

86. ПАВЛЕНКО РОСТИСЛАВ МИКОЛАЙОВИЧ, 1976 року народження, освіта вища, народний депутат України, проживає в місті Києві, безпартійний, суб'єкт висування – ПАРТІЯ «БЛОК ПЕТРА ПОРОШЕНКА».

87. ІОНОВА МАРІЯ МИКОЛАЇВНА, 1978 року народження, освіта вища, народний депутат України, проживає в місті Києві, безпартійна, суб'єкт висування – ПАРТІЯ «БЛОК ПЕТРА ПОРОШЕНКА».

88. ПАЛАТНИЙ АРТУР ЛЕОНІДОВИЧ, 1973 року народження, освіта вища, народний депутат України, проживає в місті Києві, безпартійний, суб'єкт висування – ПАРТІЯ «БЛОК ПЕТРА ПОРОШЕНКА».

89. РОМАНЮК РОМАН СЕРГІЙОВИЧ, 1961 року народження, освіта вища, народний депутат України, проживає в місті Києві, безпартійний, суб'єкт висування – ПАРТІЯ «БЛОК ПЕТРА ПОРОШЕНКА».

90. РОЗЕНКО ПАВЛО ВАЛЕРІЙОВИЧ, 1970 року народження, освіта вища, народний депутат України, проживає в місті Києві, безпартійний, суб'єкт висування – ПАРТІЯ «БЛОК ПЕТРА ПОРОШЕНКА».

91. ЗАБОЛОТНИЙ ГРИГОРІЙ МИХАЙЛОВИЧ, 1952 року народження, освіта вища, народний депутат України, проживає в селі Агрономічне Вінницького району Вінницької області, член ПАРТІЇ «БЛОК ПЕТРА ПОРОШЕНКА», суб'єкт висування – ПАРТІЯ «БЛОК ПЕТРА ПОРОШЕНКА».

92. ЮЖАНІНА НІНА ПЕТРІВНА, 1965 року народження, освіта вища, аудитор-директор, ТОВ АФ «Європейська аудиторська група», проживає в місті Києві, член ПАРТІЇ «БЛОК ПЕТРА ПОРОШЕНКА», суб'єкт висування – ПАРТІЯ «БЛОК ПЕТРА ПОРОШЕНКА».

93. КОНОНЕНКО ІГОР ВІТАЛІЙОВИЧ, 1965 року народження, освіта вища, голова спостережної ради, ВАТ СК «Країна», голова наглядової ради, ПАТ «ЗНКІФ «ВІК», проживає в місті Києві, член ПАРТІЇ «БЛОК ПЕТРА ПОРОШЕНКА», суб'єкт висування – ПАРТІЯ «БЛОК ПЕТРА ПОРОШЕНКА».

94. ФРІЗ ІРИНА ВАСИЛІВНА, 1974 року народження, освіта вища, керівник Головного департаменту інформаційної політики, Адміністрація Президента України, проживає в селі Чайки Києво-Святошинського району Київської області, член ПАРТІЇ «БЛОК ПЕТРА ПОРОШЕНКА», суб'єкт висування – ПАРТІЯ «БЛОК ПЕТРА ПОРОШЕНКА».

95. ОНУФРИК БОГДАН СЕМЕНОВИЧ, 1958 року народження, освіта вища, тимчасово не працює, проживає в місті Чернівцях, член ПАРТІЇ «БЛОК ПЕТРА ПОРОШЕНКА», суб'єкт висування – ПАРТІЯ «БЛОК ПЕТРА ПОРОШЕНКА».

96. МАТВІЄНКО АНАТОЛІЙ СЕРГІЙОВИЧ, 1953 року народження, освіта вища, радник голови, наглядова рада ТОВ «Аграрний Холдинг Авангард», докторант, Інститут держави і права ім. В.М. Корецького НАН України, проживає в селі Лісники Києво-Святошинського району Київської області, член ПАР-

ТІІ «БЛОК ПЕТРА ПОРОШЕНКА», суб'єкт висування – ПАРТІЯ «БЛОК ПЕТРА ПОРОШЕНКА».

97. ПАВЕЛКО АНДРІЙ ВАСИЛЬОВИЧ, 1975 року народження, освіта вища, народний депутат України, проживає в місті Дніпропетровську, член ПАРТІІ «БЛОК ПЕТРА ПОРОШЕНКА», суб'єкт висування – ПАРТІЯ «БЛОК ПЕТРА ПОРОШЕНКА».

98. ПАЛИЦЯ ІГОР ПЕТРОВИЧ, 1972 року народження, освіта вища, народний депутат України, голова, Одеська обласна державна адміністрація, проживає в місті Яремче Івано-Франківської області, безпартійний, суб'єкт висування – ПАРТІЯ «БЛОК ПЕТРА ПОРОШЕНКА».

99. КОРОЛЬ ВІКТОР МИКОЛАЙОВИЧ, 1948 року народження, освіта вища, пенсіонер, проживає в місті Києві, безпартійний, суб'єкт висування – ПАРТІЯ «БЛОК ПЕТРА ПОРОШЕНКА».

100. ПАЛАМАРЧУК МИКОЛА ПЕТРОВИЧ, 1954 року народження, освіта вища, народний депутат України, проживає в місті Києві, безпартійний, суб'єкт висування – ПАРТІЯ «БЛОК ПЕТРА ПОРОШЕНКА».

101. ІЩЕНКО ВАЛЕРІЙ ОЛЕКСАНДРОВИЧ, 1973 року народження, освіта вища, народний депутат України, проживає в місті Києві, безпартійний, суб'єкт висування – ПАРТІЯ «БЛОК ПЕТРА ПОРОШЕНКА».

102. ПАЦКАН ВАЛЕРІЙ ВАСИЛЬОВИЧ, 1975 року народження, освіта вища, народний депутат України, проживає в місті Ужгороді, безпартійний, суб'єкт висування – ПАРТІЯ «БЛОК ПЕТРА ПОРОШЕНКА».

103. АНТОНИЩАК АНДРІЙ ФЕДОРОВИЧ, 1969 року народження, освіта вища, фізична особа – підприємець, проживає в місті Новий Розділ Львівської області, безпартійний, суб'єкт висування – ПАРТІЯ «БЛОК ПЕТРА ПОРОШЕНКА».

104. ГОНЧАРЕНКО ОЛЕКСІЙ ОЛЕКСІЙОВИЧ, 1980 року народження, освіта вища, голова, Одеська обласна рада, проживає в місті Одесі, член ПАРТІІ «БЛОК ПЕТРА ПОРОШЕНКА», суб'єкт висування – ПАРТІЯ «БЛОК ПЕТРА ПОРОШЕНКА».

105. КОЗАЧЕНКО ЛЕОНІД ПЕТРОВИЧ, 1955 року народження, освіта вища, президент, Всеукраїнська громадська організація «Українська аграрна конфедерація», проживає в місті Києві, безпартійний, суб'єкт висування – ПАРТІЯ «БЛОК ПЕТРА ПОРОШЕНКА».

106. ТКАЧУК ГЕННАДІЙ ВІТАЛІЙОВИЧ, 1968 року народження, освіта вища, народний депутат України, проживає в місті Вінниці, безпартійний, суб'єкт висування – ПАРТІЯ «БЛОК ПЕТРА ПОРОШЕНКА».

107. ГЕРАСИМОВ АРТУР ВОЛОДИМИРОВИЧ, 1972 року народження, освіта вища, генеральний директор, компанія «Українська Маркетингова Група», проживає в місті Києві, член ПАРТІІ «БЛОК ПЕТРА ПОРОШЕНКА», суб'єкт висування – ПАРТІЯ «БЛОК ПЕТРА ПОРОШЕНКА».

108. АГАФОНОВА НАТАЛІЯ ВОЛОДИМИРІВНА, 1977 року народження, освіта вища, народний депутат України, проживає в місті Києві, безпартійна, суб'єкт висування – ПАРТІЯ «БЛОК ПЕТРА ПОРОШЕНКА».

109. ДЕНИСЕНКО ВАДИМ ІГОРОВИЧ, 1974 року народження, освіта вища, директор, ТОВ «АСС-медіа», проживає в місті Києві, безпартійний, суб'єкт висування – ПАРТІЯ «БЛОК ПЕТРА ПОРОШЕНКА».

110. ТРИГУБЕНКО СЕРГІЙ МИКОЛАЙОВИЧ, 1972 року народження, освіта вища, тимчасово не працює, проживає в смт Кегичівка Харківської області, член ПАРТІІ «БЛОК ПЕТРА ПОРОШЕНКА», суб'єкт висування – ПАРТІЯ «БЛОК ПЕТРА ПОРОШЕНКА».

111. БЄЛЬКОВА ОЛЬГА ВАЛЕНТИНІВНА, 1975 року народження, освіта вища, народний депутат України, проживає в місті Києві, безпартійна, суб'єкт висування – ПАРТІЯ «БЛОК ПЕТРА ПОРОШЕНКА».

112. САВЧЕНКО ОЛЕКСІЙ ЮРІЙОВИЧ, 1977 року народження, освіта вища, тимчасово не працює, проживає в місті Києві, безпартійний, суб'єкт висування – ПАРТІЯ «БЛОК ПЕТРА ПОРОШЕНКА».

113. ЧЕРВАКОВА ОЛЬГА ВАЛЕРІЇВНА, 1975 року народження, освіта вища, шеф-редактор програми «Подобиці тижня», ТОВ «Національні інформаційні системи», телеканал «Інтер», проживає в місті Києві, безпартійна, суб'єкт висування – ПАРТІЯ «БЛОК ПЕТРА ПОРОШЕНКА».

114. КОБЦЕВ МИХАЙЛО ВАЛЕНТИНОВИЧ, 1969 року народження, освіта вища, директор, ТОВ «ХАРПЕТ», проживає в місті Харкові, член ПАРТІІ «БЛОК ПЕТРА ПОРОШЕНКА», суб'єкт висування – ПАРТІЯ «БЛОК ПЕТРА ПОРОШЕНКА».

115. НАСІРОВ РОМАН МИХАЙЛОВИЧ, 1979 року народження, освіта вища, директор, ТОВ «БТГ Пактуал Комодітіс (Україна)», проживає в місті Києві, член ПАРТІІ «БЛОК ПЕТРА ПОРОШЕНКА», суб'єкт висування – ПАРТІЯ «БЛОК ПЕТРА ПОРОШЕНКА».

116. ЗАГОРІЙ ГЛІБ ВОЛОДИМИРОВИЧ, 1976 року народження, освіта вища, генеральний директор, ПрАТ «Фармацевтична фірма «Дарниця», проживає в місті Києві, безпартійний, суб'єкт висування –

ПАРТІЯ «БЛОК ПЕТРА ПОРОШЕНКА».

117. ГВОЗДЬОВ МИХАЙЛО ОЛЕКСІЙОВИЧ, 1973 року народження, освіта вища, генеральний директор, ТОВ «Транс-Груп ЛТД», генеральний директор, ТОВ «Ауді Центр Хмельницький», проживає в місті Хмельницькому, член ПАРТІЇ «БЛОК ПЕТРА ПОРОШЕНКА», суб'єкт висування – ПАРТІЯ «БЛОК ПЕТРА ПОРОШЕНКА».

118. ФІРСОВ ЄГОР ПАВЛОВИЧ, 1988 року народження, освіта вища, народний депутат України, проживає в місті Авдіївка Донецької області, безпартійний, суб'єкт висування – ПАРТІЯ «БЛОК ПЕТРА ПОРОШЕНКА».

119. АЛЕКСЕЄВ СЕРГІЙ ОЛЕГОВИЧ, 1977 року народження, освіта вища, директор, ТОВ «Юридична колегія «Алексєєв, Боярчуков та партнери», проживає в місті Києві, безпартійний, суб'єкт висування – ПАРТІЯ «БЛОК ПЕТРА ПОРОШЕНКА».

120. ЧЕПИНОГА ВІТАЛІЙ МИХАЙЛОВИЧ, 1969 року народження, освіта вища, тимчасово не працює, проживає в місті Києві, безпартійний, суб'єкт висування – ПАРТІЯ «БЛОК ПЕТРА ПОРОШЕНКА».

121. БАКУМЕНКО ОЛЕКСАНДР БОРИСОВИЧ, 1959 року народження, освіта вища, голова ради директорів, асоціація «Союз птахівників України», генеральний директор, асоціація «Союз кормовиробників України», проживає в місті Києві, член ПАРТІЇ «БЛОК ПЕТРА ПОРОШЕНКА», суб'єкт висування – ПАРТІЯ «БЛОК ПЕТРА ПОРОШЕНКА».

122. ГРАНОВСЬКИЙ ОЛЕКСАНДР МИХАЙЛОВИЧ, 1979 року народження, освіта вища, голова ради директорів, компанія «Ассофіт Холдінгс Лімітед», проживає в місті Києві, член ПАРТІЇ «БЛОК ПЕТРА ПОРОШЕНКА», суб'єкт висування – ПАРТІЯ «БЛОК ПЕТРА ПОРОШЕНКА».

123. КУБІВ СТЕПАН ІВАНОВИЧ, 1962 року народження, освіта вища, доцент кафедри маркетингу і логістики, Інститут економіки і менеджменту Національного університету «Львівська політехніка», проживає в місті Львові, член ПАРТІЇ «БЛОК ПЕТРА ПОРОШЕНКА», суб'єкт висування – ПАРТІЯ «БЛОК ПЕТРА ПОРОШЕНКА».

124. МУШАК ОЛЕКСІЙ ПЕТРОВИЧ, 1982 року народження, освіта вища, фізична особа – підприємець, проживає в місті Києві, безпартійний, суб'єкт висування – ПАРТІЯ «БЛОК ПЕТРА ПОРОШЕНКА».

125. КЛИМПУШ-ЦИНЦАДЗЕ ІВАННА ОРЕСТІВНА, 1972 року народження, освіта вища, директор, благодійна організація «Ялтинська Європейська Стратегія», проживає в місті Києві, безпартійна, суб'єкт висування – ПАРТІЯ «БЛОК ПЕТРА ПОРОШЕНКА».

126. БРЕНЗОВИЧ ВАСИЛЬ ІВАНОВИЧ, 1964 року народження, освіта вища, перший заступник голови, Закарпатська обласна рада, проживає в селі Запсонь Берегівського району Закарпатської області, безпартійний, суб'єкт висування – ПАРТІЯ «БЛОК ПЕТРА ПОРОШЕНКА».

127. КУДЛАЄНКО СЕРГІЙ ВОЛОДИМИРОВИЧ, 1975 року народження, освіта вища, директор Департаменту адміністративних послуг, Вінницька міська рада, проживає в місті Вінниці, безпартійний, суб'єкт висування – ПАРТІЯ «БЛОК ПЕТРА ПОРОШЕНКА».

128. ГОПКО ГАННА МИКОЛАЇВНА, 1982 року народження, освіта вища, тимчасово не працює, проживає в селі Підгірне Пустомитівського району Львівської області, безпартійна, суб'єкт висування – Політична партія «Об'єднання «САМОПОМІЧ».

129. СЕМЕНЧЕНКО СЕМЕН ІГОРОВИЧ, 1974 року народження, освіта загальна середня, командир батальйону, Другий батальйон спеціального призначення 1-ї бригади оперативного призначення Національної гвардії України, проживає в селі Нові Петрівці Вишгородського району Київської області, безпартійний, суб'єкт висування – Політична партія «Об'єднання «САМОПОМІЧ».

130. СКРИПНИК ОЛЕКСІЙ ОЛЕКСІЙОВИЧ, 1964 року народження, освіта вища, генеральний директор, ТзОВ «Елекс», проживає в селі Наварія Пустомитівського району Львівської області, безпартійний, суб'єкт висування – Політична партія «Об'єднання «САМОПОМІЧ».

131. СИРОЇД ОКСАНА ІВАНІВНА, 1976 року народження, освіта вища, директор, Всеукраїнський благодійний фонд «Українська правнича фундація», проживає в місті Києві, безпартійна, суб'єкт висування – Політична партія «Об'єднання «САМОПОМІЧ».

132. КРИВЕНКО ВІКТОР МИКОЛАЙОВИЧ, 1982 року народження, освіта вища, викладач кафедри менеджменту та економіки, Національний університет фізичного виховання і спорту, проживає в селі Курилівка Петриківського району Дніпропетровської області, безпартійний, суб'єкт висування – Політична партія «Об'єднання «САМОПОМІЧ».

133. СУСЛОВА ІРИНА МИКОЛАЇВНА, 1988 року народження, освіта вища, директор, ТОВ «Західне передмістя Києва», проживає в місті Житомирі, безпартійна, суб'єкт висування – Політична партія «Об'єднання «САМОПОМІЧ».

134. КИШКАР ПАВЛО МИКОЛАЙОВИЧ, 1980 року народження, освіта вища, командир групи координації і взаємодії, Другий батальйон спеціального призначення 1-ї бригади оперативного призначення Національної гвардії України, проживає в місті Києві, безпартійний, суб'єкт висування – Політична партія «Об'єднання «САМОПОМІЧ».

135. БАБАК АЛЬОНА ВАЛЕРІЇВНА, 1969 року народження, освіта вища, директор, ТОВ «Інститут місцевого розвитку», проживає в місті Києві, безпартійна, суб'єкт висування – Політична партія «Об'єднання «САМОПОМІЧ».

136. ВЕСЕЛОВА НАТАЛІЯ ВАСИЛІВНА, 1975 року народження, освіта вища, директор, Благодійна організація «Благодійний фонд допомоги батальйону «Донбас», проживає в місті Донецьку, безпартійна, суб'єкт висування – Політична партія «Об'єднання «САМОПОМІЧ».

137. ДАНЧЕНКО ОЛЕКСАНДР ІВАНОВИЧ, 1974 року народження, освіта вища, генеральний директор, ПрАТ «Датагруп», проживає в місті Києві, безпартійний, суб'єкт висування – Політична партія «Об'єднання «САМОПОМІЧ».

138. СОТНИК ОЛЕНА СЕРГІЇВНА, 1982 року народження, освіта вища, виконавчий директор, адвокатське Об'єднання «Адвокатська група «Солодко і партнери», проживає в місті Києві, безпартійна, суб'єкт висування – Політична партія «Об'єднання «САМОПОМІЧ».

139. ЛАВРИК ОЛЕГ ВАСИЛЬОВИЧ, 1973 року народження, освіта вища, голова ради, ПАТ «Південьзахіделектромережбуд», проживає в місті Львові, член Політичної партії «Об'єднання «САМОПОМІЧ», суб'єкт висування – Політична партія «Об'єднання «САМОПОМІЧ».

140. СОБОЛЄВ ЄГОР ВІКТОРОВИЧ, 1977 року народження, освіта загальна середня, консультант із суспільно-політичних питань, Політична партія «Воля», проживає в місті Києві, безпартійний, суб'єкт висування – Політична партія «Об'єднання «САМОПОМІЧ».

141. МАРКЕВИЧ ЯРОСЛАВ ВОЛОДИМИРОВИЧ, 1973 року народження, освіта загальна середня, фізична особа – підприємець, проживає в місті Харкові, безпартійний, суб'єкт висування – Політична партія «Об'єднання «САМОПОМІЧ».

142. МІРОШНІЧЕНКО ІВАН ВОЛОДИМИРОВИЧ, 1972 року народження, освіта вища, тимчасово не працює, проживає в селі Гатне Києво-Святошинського району Київської області, безпартійний, суб'єкт висування – Політична партія «Об'єднання «САМОПОМІЧ».

143. ЖУРЖІЙ АНДРІЙ ВАЛЕРІЙОВИЧ, 1978 року народження, освіта вища, президент, ТОВ «Група компаній «Інвестиційні партнери», проживає в місті Києві, безпартійний, суб'єкт висування – Політична партія «Об'єднання «САМОПОМІЧ».

144. ЄДНАК ОСТАП ВОЛОДИМИРОВИЧ, 1980 року народження, освіта вища, директор, ТОВ «Інтервудкоммерц», проживає в місті Броди Львівської області, безпартійний, суб'єкт висування – Політична партія «Об'єднання «САМОПОМІЧ».

145. ДІДЕНКО ІГОР АНАТОЛІЙОВИЧ, 1967 року народження, освіта вища, директор, ТОВ «ДІМЕДІАГРУП», проживає в місті Києві, безпартійний, суб'єкт висування – Політична партія «Об'єднання «САМОПОМІЧ».

146. ОСТРІКОВА ТЕТЯНА ГЕОРГІЇВНА, 1979 року народження, освіта вища, директор, ТОВ «Юніко-Істейт», проживає в місті Києві, безпартійна, суб'єкт висування – Політична партія «Об'єднання «САМОПОМІЧ».

147. ОПАНАСЕНКО ОЛЕКСАНДР ВАЛЕРІЙОВИЧ, 1977 року народження, освіта вища, директор, ТОВ «Холлі Індастріал», проживає в місті Києві, безпартійний, суб'єкт висування – Політична партія «Об'єднання «САМОПОМІЧ».

148. СИДОРОВИЧ РУСЛАН МИХАЙЛОВИЧ, 1974 року народження, освіта вища, керуючий партнер, адвокатське об'єднання «Адвокатська компанія «Сидорович та партнери», проживає в місті Львові, безпартійний, суб'єкт висування – Політична партія «Об'єднання «САМОПОМІЧ».

149. ВОЙЦІЦЬКА ВІКТОРІЯ МИХАЙЛІВНА, 1974 року народження, освіта вища, тимчасово не працює, проживає в місті Києві, безпартійна, суб'єкт висування – Політична партія «Об'єднання «САМОПОМІЧ».

150. ПТАШНИК ВІКТОРІЯ ЮРІЇВНА, 1983 року народження, освіта вища, партнер, ТОВ «Юридична фірма «Дроїт», проживає в місті Києві, безпартійна, суб'єкт висування – Політична партія «Об'єднання «САМОПОМІЧ».

151. ВОСКРЕСЕНСЬКИЙ ВЛАДИСЛАВ ОЛЕКСАНДРОВИЧ, 1978 року народження, освіта вища, генеральний директор, ТОВ «Авора – Україна», проживає в місті Сміла Черкаської області, безпартійний, суб'єкт висування – Політична партія «Об'єднання «САМОПОМІЧ».

152. СИСОЄНКО ІРИНА ВОЛОДИМИРІВНА, 1982 року народження, освіта вища, директор, ТОВ «Юридична компанія «Бабич, Сисоєнко і партнери», проживає в місті Києві, безпартійна, суб'єкт висування – Політична партія «Об'єднання «САМОПОМІЧ».

153. ПІДЛІСЕЦЬКИЙ ЛЕВ ТЕОФІЛОВИЧ, 1977 року народження, освіта вища, генеральний директор, ПАТ «Південьзахідектромережбуд», проживає в місті Львові, безпартійний, суб'єкт висування – Політична партія «Об'єднання «САМОПОМІЧ».

154. СЕМЕНУХА РОМАН СЕРГІЙОВИЧ, 1977 року народження, освіта вища, комерційний директор, ТОВ «Полігон», проживає в місті Харкові, безпартійний, суб'єкт висування – Політична партія «Об'єднання «САМОПОМІЧ».

155. БЕРЕЗЮК ОЛЕГ РОМАНОВИЧ, 1969 року народження, освіта вища, директор департаменту гуманітарної політики, Львівська міська рада, проживає в місті Львові, член Політичної партії «Об'єднання «САМОПОМІЧ», суб'єкт висування – Політична партія «Об'єднання «САМОПОМІЧ».

156. КОСТЕНКО ПАВЛО ПЕТРОВИЧ, 1976 року народження, освіта вища, директор, ТОВ «Профікс Україна», проживає в місті Києві, безпартійний, суб'єкт висування – Політична партія «Об'єднання «САМОПОМІЧ».

157. РОМАНОВА АННА АНАТОЛІЇВНА, 1985 року народження, освіта вища, тимчасово не працює, проживає в місті Чернігові, безпартійна, суб'єкт висування – Політична партія «Об'єднання «САМОПОМІЧ».

158. МІРОШНИК АНДРІЙ МИКОЛАЙОВИЧ, 1980 року народження, освіта вища, директор департаменту бізнесу фіксованого зв'язку, ПАТ «Датагруп», проживає в місті Києві, безпартійний, суб'єкт висування – Політична партія «Об'єднання «САМОПОМІЧ».

159. КІРАЛЬ СЕРГІЙ ІВАНОВИЧ, 1975 року народження, освіта вища, начальник управління зовнішньоекономічних відносин та інвестицій, Львівська міська рада, проживає в місті Львові, член Політичної партії «Об'єднання «САМОПОМІЧ», суб'єкт висування – Політична партія «Об'єднання «САМОПОМІЧ».

160. БОЙКО ЮРІЙ АНАТОЛІЙОВИЧ, 1958 року народження, освіта вища, тимчасово не працює, проживає в місті Рубіжне Луганської області, безпартійний, суб'єкт висування – Політична партія «Опозиційний блок».

161. ВІЛКУЛ ОЛЕКСАНДР ЮРІЙОВИЧ, 1974 року народження, освіта вища, голова, громадська організація «ФОНД ОЛЕКСАНДРА ВІЛКУЛА «УКРАЇНСЬКА ПЕРСПЕКТИВА», проживає в місті Кривий Ріг Дніпропетровської області, безпартійний, суб'єкт висування – Політична партія «Опозиційний блок».

162. ДОБКІН МИХАЙЛО МАРКОВИЧ, 1970 року народження, освіта вища, тимчасово не працює, проживає в місті Харкові, безпартійний, суб'єкт висування – Політична партія «Опозиційний блок».

163. РАБІНОВИЧ ВАДИМ ЗІНОВІЙОВИЧ, 1953 року народження, освіта загальна середня, голова наглядової ради, ТОВ «Ньюс Нетворк», проживає в місті Києві, безпартійний, суб'єкт висування – Політична партія «Опозиційний блок».

164. БІЛИЙ ОЛЕКСІЙ ПЕТРОВИЧ, 1961 року народження, освіта вища, народний депутат України, проживає в місті Києві, безпартійний, суб'єкт висування – Політична партія «Опозиційний блок».

165. ЛАРІН СЕРГІЙ МИКОЛАЙОВИЧ, 1962 року народження, освіта вища, заступник директора, ТОВ «Центр соціальних досліджень», проживає в місті Києві, безпартійний, суб'єкт висування – Політична партія «Опозиційний блок».

166. ШУФРИЧ НЕСТОР ІВАНОВИЧ, 1966 року народження, освіта вища, народний депутат України, проживає в місті Києві, безпартійний, суб'єкт висування – Політична партія «Опозиційний блок».

167. КОРОЛЕВСЬКА НАТАЛІЯ ЮРІЇВНА, 1975 року народження, освіта вища, голова, Комітет з питань розробки стратегії соціального розвитку України громадської організації «Інститут соціального захисту громадян», проживає в місті Києві, безпартійна, суб'єкт висування – Політична партія «Опозиційний блок».

168. БАХТЕЄВА ТЕТЯНА ДМИТРІВНА, 1953 року народження, освіта вища, народний депутат України, проживає в місті Донецьку, безпартійна, суб'єкт висування – Політична партія «Опозиційний блок».

169. СКОРИК МИКОЛА ЛЕОНІДОВИЧ, 1972 року народження, освіта вища, старший науковий співробітник, Інститут проблем ринку та економіко-екологічних досліджень НАН України, проживає в місті Одесі, безпартійний, суб'єкт висування – Політична партія «Опозиційний блок».

170. НОВИНСЬКИЙ ВАДИМ ВЛАДИСЛАВОВИЧ, 1963 року народження, освіта вища, народний депутат України, проживає в місті Києві, безпартійний, суб'єкт висування – Політична партія «Опозиційний блок».

171. ЛЬВОВЧКІН СЕРГІЙ ВОЛОДИМИРОВИЧ, 1972 року народження, освіта вища, голова, благодійна організація «Фонд Сергія Львовчкіна «Нова Україна», проживає в місті Києві, безпартійний, суб'єкт висування – Політична партія «Опозиційний блок».

172. ВОРОПАЄВ ЮРІЙ МИКОЛАЙОВИЧ, 1955 року народження, освіта вища, народний депутат України, проживає в місті Києві, безпартійний, суб'єкт висування – Політична партія «Опозиційний блок».

173. КОЗАК ТАРАС РОМАНОВИЧ, 1972 року народження, освіта вища, голова правління, ПП «Прайвет Канселер», проживає в селі Сокильники Пустомитівського району Львівської області, безпартійний, суб'єкт висування – Політична партія «Опозиційний блок».

174. ГУСАК ВОЛОДИМИР ГЕОРГІЙОВИЧ, 1974 року народження, освіта вища, директор із закупівель, ТОВ «МЕТІНВЕСТ ХОЛДІНГ», проживає в місті Києві, безпартійний, суб'єкт висування – Політична партія «Опозиційний блок».

175. ЛЬВОВЧКІНА ЮЛІЯ ВОЛОДИМИРІВНА, 1977 року народження, освіта вища, народний депутат України, проживає в місті Києві, безпартійна, суб'єкт висування – Політична партія «Опозиційний блок».

176. КІСЕЛЬОВ АНДРІЙ МИКОЛАЙОВИЧ, 1981 року народження, освіта вища, комерційний директор, ТОВ «УкрМет», проживає в місті Донецьку, безпартійний, суб'єкт висування – Політична партія «Опозиційний блок».

177. МИРНИЙ ІВАН МИКОЛАЙОВИЧ, 1954 року народження, освіта вища, народний депутат України, проживає в місті Києві, безпартійний, суб'єкт висування – Політична партія «Опозиційний блок».

178. МОРОКО ЮРІЙ МИКОЛАЙОВИЧ, 1953 року народження, освіта вища, тимчасово не працює, проживає в місті Києві, безпартійний, суб'єкт висування – Політична партія «Опозиційний блок».

179. МІРОШНИЧЕНКО ЮРІЙ РОМАНОВИЧ, 1970 року народження, освіта вища, народний депутат України, проживає в смт Чабани Києво-Святошинського району Київської області, безпартійний, суб'єкт висування – Політична партія «Опозиційний блок».

180. КОЛЕСНИКОВ ДМИТРО ВАЛЕРІЙОВИЧ, 1972 року народження, освіта вища, заступник виконавчого директора, громадська організація «ФОНД ОЛЕКСАНДРА ВІЛКУЛА «УКРАЇНСЬКА ПЕРСПЕКТИВА», проживає в місті Кривий Ріг Дніпропетровської області, безпартійний, суб'єкт висування – Політична партія «Опозиційний блок».

181. ПАПІЄВ МИХАЙЛО МИКОЛАЙОВИЧ, 1960 року народження, освіта вища, тимчасово не працює, проживає в місті Києві, безпартійний, суб'єкт висування – Політична партія «Опозиційний блок».

182. ДОЛЖЕНКОВ ОЛЕКСАНДР ВАЛЕРІЙОВИЧ, 1983 року народження, освіта вища, народний депутат України, проживає в місті Черкасах, безпартійний, суб'єкт висування – Політична партія «Опозиційний блок».

183. ПАВЛЕНКО ЮРІЙ ОЛЕКСІЙОВИЧ, 1975 року народження, освіта вища, керівник, Центр захисту прав дитини всеукраїнської громадської організації «Служба захисту дітей», проживає в місті Києві, безпартійний, суб'єкт висування – Політична партія «Опозиційний блок».

184. НІМЧЕНКО ВАСИЛЬ ІВАНОВИЧ, 1950 року народження, освіта вища, тимчасово не працює, проживає в місті Києві, безпартійний, суб'єкт висування – Політична партія «Опозиційний блок».

185. НЕЧАЄВ ОЛЕКСАНДР ІГОРЕВИЧ, 1963 року народження, освіта вища, народний депутат України, проживає в місті Києві, безпартійний, суб'єкт висування – Політична партія «Опозиційний блок».

186. ШУРМА ІГОР МИХАЙЛОВИЧ, 1958 року народження, освіта вища, тимчасово не працює, проживає в місті Львові, безпартійний, суб'єкт висування – Політична партія «Опозиційний блок».

187. ЛЯШКО ОЛЕГ ВАЛЕРІЙОВИЧ, 1972 року народження, освіта вища, народний депутат України, проживає в місті Києві, член Радикальної Партії Олега Ляшка, суб'єкт висування – Радикальна Партія Олега Ляшка.

188. ЛОЗОВОЙ АНДРІЙ СЕРГІЙОВИЧ, 1989 року народження, освіта вища, помічник-консультант народного депутата України, проживає в місті Києві, член Радикальної Партії Олега Ляшка, суб'єкт висування – Радикальна Партія Олега Ляшка.

189. МЕЛЬНИЧУК СЕРГІЙ ПЕТРОВИЧ, 1972 року народження, освіта вища, проходить військову службу за призовом під час мобілізації, командир, 24-й батальйон територіальної оборони «Айдар», проживає в місті Вінниці, безпартійний, суб'єкт висування – Радикальна Партія Олега Ляшка.

190. БОРДЮГ ІННА ЛЕОНІДІВНА, 1986 року народження, освіта вища, солістка, Державний ансамбль пісні та танцю Збройних сил України, проживає в місті Києві, безпартійна, суб'єкт висування – Радикальна Партія Олега Ляшка.

191. ШУХЕВИЧ ЮРІЙ-БОГДАН РОМАНОВИЧ, 1933 року народження, освіта загальна середня, тимчасово не працює, проживає в місті Львові, безпартійний, суб'єкт висування – Радикальна Партія Олега Ляшка.

192. ПОПОВ ІГОР ВОЛОДИМИРОВИЧ, 1972 року народження, освіта вища, тимчасово не працює, проживає в місті Києві, безпартійний, суб'єкт висування – Радикальна Партія Олега Ляшка.

193. ВІТКО АРТЕМ ЛЕОНІДОВИЧ, 1983 року народження, освіта вища, командир, батальйон «Луганськ-1», проживає в місті Северодонецьк Луганської області, безпартійний, суб'єкт висування – Радикальна Партія Олега Ляшка.

194. ВОЩЕВСЬКИЙ ВАЛЕРІЙ МИКОЛАЙОВИЧ, 1956 року народження, освіта вища, голова наглядової ради, ПАТ Чернігівська кондитерська фабрика «Стріла», проживає в місті Києві, член Радикальної Партії Олега Ляшка, суб'єкт висування – Радикальна Партія Олега Ляшка.

195. МОСІЙЧУК ІГОР ВОЛОДИМИРОВИЧ, 1972 року народження, освіта загальна середня, керівник, Центр інформаційної та соціальної правової підтримки учасників АТО, проживає в місті Васильків Київської області, член Радикальної Партії Олега Ляшка, суб'єкт висування – Радикальна Партія Олега Ляшка.

196. ГАЛАСЮК ВІКТОР ВАЛЕРІЙОВИЧ, 1981 року народження, освіта вища, президент, Асоціація «Інноваційний розвиток України», проживає в місті Дніпропетровську, безпартійний, суб'єкт висування – Радикальна Партія Олега Ляшка.

197. ЛЕНСЬКИЙ ОЛЕКСІЙ ОЛЕКСІЙОВИЧ, 1975 року народження, освіта вища, помічник-консультант народного депутата України, проживає в місті Києві, член Радикальної Партії Олега Ляшка, суб'єкт висування – Радикальна Партія Олега Ляшка.

198. СИЛАНТЬЄВ ДЕНИС ОЛЕГОВИЧ, 1976 року народження, освіта вища, директор, Центр навчання плаванню, проживає в місті Києві, безпартійний, суб'єкт висування – Радикальна Партія Олега Ляшка.

199. КОШЕЛЄВА АЛЬОНА ВОЛОДИМИРІВНА, 1990 року народження, освіта вища, тимчасово не працює, проживає в місті Харкові, безпартійна, суб'єкт висування – Радикальна Партія Олега Ляшка.

200. АРТЕМЕНКО АНДРІЙ ВІКТОРОВИЧ, 1969 року народження, освіта вища, заступник генерального директора, ТОВ «Глобалбізнесгруп ГМБХ», проживає в місті Києві, безпартійний, суб'єкт висування – Радикальна Партія Олега Ляшка.

201. КУПРІЄНКО ОЛЕГ ВАСИЛЬОВИЧ, 1964 року народження, освіта вища, голова, Рада адвокатів Чернігівської області, проживає в місті Чернігові, член Радикальної Партії Олега Ляшка, суб'єкт висування – Радикальна Партія Олега Ляшка.

202. КИРИЧЕНКО ОЛЕКСІЙ МИКОЛАЙОВИЧ, 1975 року народження, освіта вища, начальник відділу продажу, ТОВ «ЛСК-БУД», проживає в місті Києві, член Радикальної Партії Олега Ляшка, суб'єкт висування – Радикальна Партія Олега Ляшка.

203. СКУРАТОВСЬКИЙ СЕРГІЙ ІВАНОВИЧ, 1971 року народження, освіта вища, директор, ПП «ГРІН-ГРЕЙ», проживає в місті Києві, безпартійний, суб'єкт висування – Радикальна Партія Олега Ляшка.

204. ЛІНЬКО ДМИТРО ВОЛОДИМИРОВИЧ, 1987 року народження, освіта вища, міліціонер, батальйон спеціального призначення «Шахтарськ», проживає в місті Кіровограді, безпартійний, суб'єкт висування – Радикальна Партія Олега Ляшка.

205. АМЕЛЬЧЕНКО ВАСИЛЬ ВАСИЛЬОВИЧ, 1962 року народження, освіта вища, помічник-консультант народного депутата України, проживає в місті Чернігові, член Радикальної Партії Олега Ляшка, суб'єкт висування – Радикальна Партія Олега Ляшка.

206. РИБАЛКА СЕРГІЙ ВІКТОРОВИЧ, 1978 року народження, освіта вища, радник генерального директора з юридичних питань, ТОВ «СНЕК ЕКСПОРТ», проживає в місті Києві, безпартійний, суб'єкт висування – Радикальна Партія Олега Ляшка.

207. ВОВК ВІКТОР ІВАНОВИЧ, 1962 року народження, освіта вища, помічник-консультант народного депутата України, проживає в місті Києві, безпартійний, суб'єкт висування – Радикальна Партія Олега Ляшка.

208. КОРЧИНСЬКА ОКСАНА АНАТОЛІВНА, 1970 року народження, освіта вища, тимчасово не працює, проживає в місті Києві, безпартійна, суб'єкт висування – Радикальна Партія Олега Ляшка.

209. САВЧЕНКО НАДІЯ ВІКТОРІВНА, 1981 року народження, освіта вища, доброволець, батальйон «Айдар», проживає в місті Києві, член політичної партії Всеукраїнське об'єднання «Батьківщина», суб'єкт висування – політична партія Всеукраїнське об'єднання «Батьківщина».

210. ТИМОШЕНКО ЮЛІЯ ВОЛОДИМИРІВНА, 1960 року народження, освіта вища, голова, Всеукраїнське об'єднання «Батьківщина», проживає в місті Дніпропетровську, член політичної партії Всеукраїнське об'єднання «Батьківщина», суб'єкт висування – політична партія Всеукраїнське об'єднання «Батьківщина».

211. ЛУЦЕНКО ІГОР ВІКТОРОВИЧ, 1978 року народження, освіта вища, спецбатальйон ГУ МВС України в Київській області, проживає в місті Києві, безпартійний, суб'єкт висування – політична партія Всеукраїнське об'єднання «Батьківщина».

212. СОБОЛЄВ СЕРГІЙ ВЛАДИСЛАВОВИЧ, 1961 року народження, освіта вища, народний депутат України, проживає в селі Нові Безрадичі Обухівського району Київської області, член політичної

партії Всеукраїнське об'єднання «Батьківщина», суб'єкт висування – політична партія Всеукраїнське об'єднання «Батьківщина».

213. ШКРУМ АЛЬОНА ІВАНІВНА, 1988 року народження, освіта вища, адвокаційний експерт «Право на захист», виконавчий партнер УВКБ ООН, проживає в місті Києві, безпартійна, суб'єкт висування – політична партія Всеукраїнське об'єднання «Батьківщина».

214. ІВЧЕНКО ВАДИМ ЄВГЕНОВИЧ, 1980 року народження, освіта вища, заступник голови – керівник виконавчої дирекції, Всеукраїнська асоціація сільських та селищних рад, проживає в місті Біла Церква Київської області, безпартійний, суб'єкт висування – політична партія Всеукраїнське об'єднання «Батьківщина».

215. НЕМИРЯ ГРИГОРІЙ МИХАЙЛОВИЧ, 1960 року народження, освіта вища, народний депутат України, голова Комітету Верховної Ради України з питань європейської інтеграції, проживає в місті Києві, член політичної партії Всеукраїнське об'єднання «Батьківщина», суб'єкт висування – політична партія Всеукраїнське об'єднання «Батьківщина».

216. КРУЛЬКО ІВАН ІВАНОВИЧ, 1981 року народження, освіта вища, голова, Всеукраїнське молодіжне громадське об'єднання «Батьківщина молода», проживає в місті Бровари Київської області, член політичної партії Всеукраїнське об'єднання «Батьківщина», суб'єкт висування – політична партія Всеукраїнське об'єднання «Батьківщина».

217. РЯБЧИН ОЛЕКСІЙ МИХАЙЛОВИЧ, 1983 року народження, освіта вища, менеджер з міжнародної комунікаційної стратегії реформ, Український кризовий медіацентр, проживає в місті Макіївка Донецької області, безпартійний, суб'єкт висування – політична партія Всеукраїнське об'єднання «Батьківщина».

218. ЖДАНОВ ІГОР ОЛЕКСАНДРОВИЧ, 1967 року народження, освіта вища, президент, Аналітичний центр «Відкрита політика», проживає в місті Києві, член політичної партії Всеукраїнське об'єднання «Батьківщина», суб'єкт висування – політична партія Всеукраїнське об'єднання «Батьківщина».

219. ШЛЕМКО ДМИТРО ВАСИЛЬОВИЧ, 1950 року народження, освіта вища, народний депутат України, проживає в селі Микитинці міста Івано-Франківська, член політичної партії Всеукраїнське об'єднання «Батьківщина», суб'єкт висування – політична партія Всеукраїнське об'єднання «Батьківщина».

220. ТАРАСЮК БОРИС ІВАНОВИЧ, 1949 року народження, освіта вища, народний депутат України, проживає в місті Києві, член політичної партії Всеукраїнське об'єднання «Батьківщина», суб'єкт висування – політична партія Всеукраїнське об'єднання «Батьківщина».

221. КОЖЕМ'ЯКІН АНДРІЙ АНАТОЛІЙОВИЧ, 1965 року народження, освіта вища, народний депутат України, голова Комітету Верховної Ради України з питань законодавчого забезпечення правоохоронної діяльності, проживає в місті Києві, член політичної партії Всеукраїнське об'єднання «Батьківщина», суб'єкт висування – політична партія Всеукраїнське об'єднання «Батьківщина».

222. КИРИЛЕНКО ІВАН ГРИГОРОВИЧ, 1956 року народження, освіта вища, народний депутат України, проживає в місті Києві, член політичної партії Всеукраїнське об'єднання «Батьківщина», суб'єкт висування – політична партія Всеукраїнське об'єднання «Батьківщина».

223. ВЛАСЕНКО СЕРГІЙ ВОЛОДИМИРОВИЧ, 1967 року народження, освіта вища, народний депутат України, проживає в місті Києві, член політичної партії Всеукраїнське об'єднання «Батьківщина», суб'єкт висування – політична партія Всеукраїнське об'єднання «Батьківщина».

224. КУЖЕЛЬ ОЛЕКСАНДРА ВОЛОДИМИРІВНА, 1953 року народження, освіта вища, народний депутат України, голова Комітету Верховної Ради України з питань підприємництва, регуляторної та антимонopolної політики, проживає в місті Києві, член політичної партії Всеукраїнське об'єднання «Батьківщина», суб'єкт висування – політична партія Всеукраїнське об'єднання «Батьківщина».

225. АБДУЛЛІН ОЛЕКСАНДР РАФКАТОВИЧ, 1962 року народження, освіта вища, народний депутат України, проживає в місті Києві, член політичної партії Всеукраїнське об'єднання «Батьківщина», суб'єкт висування – політична партія Всеукраїнське об'єднання «Батьківщина».

Таблиця 10.4

ВІДОМОСТІ

щодо рейтингу політичних партій, які отримали п'ять і більше відсотків голосів виборців у загальнодержавному багатомандатному виборчому окрузі в межах регіонів України та в закордонному виборчому окрузі

Рейтинг (місце в окрузі)	Кількість одномандатних виборчих округів, у яких політична партія зайняла відповідне місце																			Усього виборчий округ									
	Автономна Республіка Крим	Вінницька	Волинська	Дніпропетровська	Донецька	Житомирська	Закарпатська	Запорізька	Івано- Франківська	Київська	Кіровоградська	Луганська	Львівська	Миколаївська	Одеська	Полтавська	Рівненська	Сумська	Тернопільська		Харківська	Херсонська	Хмельницька	Черкаська	Чернівецька	Чернітвська	м. Київ	м. Севастополь	Закордонний виборчий округ
1				13	9		7				5	1	5			14													54
1																										1			1
Політична партія «Опозиційний блок»																													
Радикальна Партія Олега Ляшка																													
1	8		4	3		4	2		2	3		5	6	3		5		5	3	1		4	13					71	
ПАРТІЯ «БЛОК ПЕТРА ПОРОШЕНКА»																													
Політична партія «НАРОДНИЙ ФРОНТ»																													
1		5				6	2		7	7	2	12			5	5	1	5		4	6	4	1				1	73	
ПАРТІЯ «БЛОК ПЕТРА ПОРОШЕНКА»																													
2		4	13	6	6	2	7	6	7	2	3	8	1	4	5	5	1	4	14		4	6	4	1				113	
Політична партія «Об'єднання «САМОПОМІЧ»																													
2		1						1				4						1							12		1	20	
Політична партія «НАРОДНИЙ ФРОНТ»																													
2	8						4			2	3		3	2	3		4		5	3	1		4	1				43	
Політична партія «Опозиційний блок»																													
2			4	3			2						2	3														14	
Радикальна Партія Олега Ляшка																													
2																	1							1				2	

Продовження таблиці 10.4

Рейтинг (місце в окрузі)		Кількість одномандатних виборчих округів, у яких політична партія зайняла відповідне місце																										
Автономна Республіка Крим	Вінницька	Волинська	Дніпропетровська	Донецька	Житомирська	Закарпатська	Запорізька	Івано-Франківська	Київська	Кіровоградська	Луганська	Львівська	Миколаївська	Одеська	Полтавська	Рівненська	Сумська	Тернопільська	Харківська	Херсонська	Хмельницька	Черкаська	Чернівецька	Чернітвська	м. Київ	м. Севастополь	Закордонний виборчий округ	Усього
Політична партія «НАРОДНИЙ ФРОНТ»																												
4			3	3			3						1	1					7									18
ПАРТІЯ «БЛОК ПЕТРА ПОРОШЕНКА»																												
4								1																1				2
Політична партія «НАРОДНИЙ ФРОНТ»																												
5				4			1			2		2		4					6									17
Політична партія «Опозиційний блок»																												
5										2					3		3			1								9
Радикальна Партія Олега Ляшка																												
5	1	1	6	3		3		3	1	2	2	1	1	1	1			1										27
Політична партія Всеукраїнське об'єднання «Батьківщина»																												
5	3	3	1		3	2		3	7	1	4		1	3	2	2					4	3	1	4	12			59
Політична партія «Об'єднання «САМОПОМІЧ»																												
5	2	1	4		2			1	2	1		2	1	2	2	1				1	1	1	3					27
6	3		2	2			2		1	1		1	1	1	1			2			1			1				18
Політична партія «НАРОДНИЙ ФРОНТ»																												
6				4			1			3		3																11
Радикальна Партія Олега Ляшка																												
6	1			3			1	3	2		2		1		1	2	1	2	1	2	1	1	1	1	4			26
Політична партія «Опозиційний блок»																												
6										2				1											2	1		6

Рейтинг (місце в окрузі)	Кількість одномандатних виборчих округів, у яких політична партія зайняла відповідне місце																	Усього виборчих округів												
	Автономна Республіка Крим	Вінницька	Волинська	Дніпропетровська	Львівська	Донецька	Житомирська	Закарпатська	Запорізька	Івано-Франківська	Київська	Кіровоградська	Луганська	Львівська	Миколаївська	Одеська	Полтавська		Рівненська	Сумська	Тернопільська	Харківська	Херсонська	Хмельницька	Черкаська	Чернівецька	Чернігівська	м. Київ	м. Севастополь	Закарпатський
6			1	3	2	1	4	1	3	1	1	1	4	2	1	1	1	3	1	3	1	2	2	7	4	6	13	2	1	37
7	1					1				3							3								1	1	4		14	
7					1																								1	
7				7				1					3	3	2	1						3	2	1				1	24	
7					7			2																					12	
7	1			3	4			4					3	2	3	5										2			32	
8																														9
8				6	9			6					3	1	4	4													40	
8				1	1			3	1				2	2												2		1	15	
8		4						4	1															4	2	1	6		27	

Продовження таблиці 10.4

Рейтинг (місце в окрузі)	Кількість одномандатних виборчих округів, у яких політична партія зайняла відповідне місце																			Усього виборчих округів											
	10	8	5	17	21	6	6	9	7	9	9	11	12	6	11	8	5	6	5		5	14	5	7	7	4	6	13	2	2	1
9					1					1		2			2					4										10	
Політична партія «Об'єднання «САМОПОМІЧ»																															
9				1						1					4					2							1			9	
Політична партія «Опозиційний блок»																															
9		3	3			1	2	1	4		1	3	2	1								3	3	2	2	2				35	
Радикальна Партія Олега Ляшка																															
9															1														1		5
10																													2		2
Політична партія «Опозиційний блок»																															
10								4		3		8		1	2								2		1				1	22	
Політична партія «Об'єднання «САМОПОМІЧ»																															
10																														1	
Радикальна Партія Олега Ляшка																															
11																														1	
Політична партія «Опозиційний блок»																															
11			2							2				1	2															7	
Політична партія «Об'єднання «САМОПОМІЧ»																															
27																														1	

ВІДОМОСТІ
щодо рейтингу політичних партій, які отримали
п'ять і більше відсотків голосів виборців у загальнодержавному багатомандатному
виборчому окрузі в межах типів адміністративно-територіальних одиниць України

Назва політичної партії	1 місце		2 місце		3 місце		4 місце		5 місце	
	Кількість	Відсоток	Кількість	Відсоток	Кількість	Відсоток	Кількість	Відсоток	Кількість	Відсоток
Області України – 24										
Політична партія «НАРОДНИЙ ФРОНТ»	12	50	5	20,83	3	12,5	2	8,33	2	8,33
ПАРТІЯ «БЛОК ПЕТРА ПОРОШЕНКА»	7	29,16	17	70,83						
Політична партія «Об'єднання «САМОПОМІЧ»					9	37,5	7	29,16	3	12,5
Політична партія «Опозиційний блок»	5	20,83	2	8,33	1	4,16				
Радикальна Партія Олега Ляшка					7	29,16	6	25	5	20,83
Політична партія Всеукраїнське об'єднання «Батьківщина»							2	8,33	11	45,83
Місто, що має спеціальний статус (м. Київ) – 1										
Політична партія «НАРОДНИЙ ФРОНТ»					1	100				
ПАРТІЯ «БЛОК ПЕТРА ПОРОШЕНКА»	1	100								
Політична партія «Об'єднання «САМОПОМІЧ»			1	100						
Політична партія Всеукраїнське об'єднання «Батьківщина»									1	100
Райони (сільські) – 464										
Політична партія «НАРОДНИЙ ФРОНТ»	207	44,61	122	26,29	42	9,05	37	7,97	17	3,66
ПАРТІЯ «БЛОК ПЕТРА ПОРОШЕНКА»	168	36,2	260	56,03	27	5,81	9	1,93		
Політична партія «Об'єднання «САМОПОМІЧ»			5	1,07	64	13,79	60	12,93	87	18,75
Політична партія «Опозиційний блок»	72	15,51	35	7,54	21	4,52	26	5,6	20	4,31
Радикальна Партія Олега Ляшка	12	2,58	17	3,66	214	46,12	101	21,76	56	12,06
Політична партія Всеукраїнське об'єднання «Батьківщина»			1	0,21	28	6,03	138	29,74	132	28,44
Міста обласного значення – 147										
Політична партія «НАРОДНИЙ ФРОНТ»	53	36,05	39	26,53	18	12,24	16	10,88	15	10,2
ПАРТІЯ «БЛОК ПЕТРА ПОРОШЕНКА»	45	30,61	74	50,34	27	18,36	1	0,68		
Політична партія «Об'єднання «САМОПОМІЧ»	1	0,68	17	11,56	64	43,53	19	12,92	14	9,52

РОЗДІЛ 10. ГОЛОСУВАННЯ ТА ВСТАНОВЛЕННЯ РЕЗУЛЬТАТІВ ВИБОРІВ

Продовження таблиці 10.5

Назва політичної партії	1 місце		2 місце		3 місце		4 місце		5 місце	
	Кількість	Відсоток	Кількість	Відсоток	Кількість	Відсоток	Кількість	Відсоток	Кількість	Відсоток
Політична партія «Опозиційний блок»	48	32,65	6	4,08	7	4,76	3	2,04	6	4,08
Радикальна Партія Олега Ляшка					8	5,44	30	20,4	29	19,72
Політична партія Всеукраїнське об'єднання «Батьківщина»							15	10,2	33	22,44
Міста районного значення – 241										
Політична партія «НАРОДНИЙ ФРОНТ»	133	55,18	50	20,74	16	6,63	13	5,39	20	8,29
ПАРТІЯ «БЛОК ПЕТРА ПОРОШЕНКА»	64	26,55	143	59,33	30	12,44	4	1,65		
Політична партія «Об'єднання «САМОПОМІЧ»			19	7,88	114	47,3	29	12,03	26	10,78
Політична партія «Опозиційний блок»	41	17,01	14	5,8	10	4,14	3	1,24	5	2,07
Радикальна Партія Олега Ляшка	2	0,82			38	15,76	64	26,55	50	20,74
Політична партія Всеукраїнське об'єднання «Батьківщина»					6	2,48	36	14,93	75	31,12
Селищні ради – 632										
Політична партія «НАРОДНИЙ ФРОНТ»	248	39,24	151	23,89	75	11,86	54	8,54	42	6,64
ПАРТІЯ «БЛОК ПЕТРА ПОРОШЕНКА»	219	34,65	309	48,89	77	12,18	19	3	7	1,1
Політична партія «Об'єднання «САМОПОМІЧ»			24	3,79	167	26,42	93	14,71	98	15,5
Політична партія «Опозиційний блок»	144	22,78	49	7,75	28	4,43	43	6,8	23	3,63
Радикальна Партія Олега Ляшка	8	1,26	30	4,74	169	26,74	148	23,41	125	19,77
Політична партія Всеукраїнське об'єднання «Батьківщина»			4	0,63	28	4,43	103	16,29	155	24,52
Сільські ради – 9868										
Політична партія «НАРОДНИЙ ФРОНТ»	4835	48,99	2444	24,76	881	8,92	604	6,12	383	3,88
ПАРТІЯ «БЛОК ПЕТРА ПОРОШЕНКА»	3168	32,1	4797	48,61	1321	13,38	393	3,98	128	1,29
Політична партія «Об'єднання «САМОПОМІЧ»	6	0,06	218	2,2	985	9,98	1008	10,21	1418	14,36
Політична партія «Опозиційний блок»	992	10,05	390	3,95	329	3,33	383	3,88	560	5,67
Радикальна Партія Олега Ляшка	538	5,45	1022	10,35	3455	35,01	2132	21,6	1285	13,02
Політична партія Всеукраїнське об'єднання «Батьківщина»	50	0,5	240	2,43	1246	12,62	2589	26,23	2350	23,81

ВІДОМОСТІ

про підсумки голосування у загальнодержавному багатомандатному виборчому окрузі в межах регіонів України та в закордонному виборчому окрузі

№ з/п	Назва політичної партії	Вінницька область	Волинська область	Дніпропетровська область	Донецька область	Житомирська область	Закарпатська область	Запорізька область	Івано-Франківська область	Київська область	Кіровоградська область	Луганська область	
1	Радикальна Партія Олега Ляшка	44 524	48 325	93 850	18 314	58 930	28 399	39 219	32 824	56 949	47 443	7 851	
		6,09	9,70	7,59	4,14	10,63	6,83	5,92	4,85	6,91	11,67	5,36	
2	Партія «Солідарність жінок України»	3 294	2 455	11 949	5 226	3 412	2 907	8 407	1 329	4 065	3 964	2 940	
		0,45	0,49	0,96	1,18	0,61	0,70	1,27	0,19	0,49	0,97	2,01	
3	Політична партія «Інтернет партія України»	1 371	971	6 723	2 173	1 529	1 236	4 821	614	2 076	1 310	695	
		0,18	0,19	0,54	0,49	0,27	0,29	0,72	0,09	0,25	0,32	0,47	
4	Політична партія «Опозиційний блок»	16 535	7 362	299 758	170 856	18 298	10 048	146 750	3 701	22 065	28 443	53 516	
		2,26	1,47	24,27	38,69	3,30	2,41	22,18	0,54	2,67	7,00	36,59	
5	Політична партія «НАРОДНИЙ ФРОНТ»	163 860	165 410	151 226	27 124	146 240	106 469	72 207	253 521	232 688	96 118	8 695	
		22,41	33,22	12,24	6,14	26,39	25,63	10,91	37,48	28,25	23,66	5,94	
6	Політична Партія «5.10»	1 610	1 279	5 632	1 197	1 977	2 695	2 484	1 165	6 274	1 369	339	
		0,22	0,25	0,45	0,27	0,35	0,64	0,37	0,17	0,76	0,33	0,23	
7	ПОЛІТИЧНА ПАРТІЯ «ВСЕУКРАЇНСЬКЕ АГРАРНЕ ОБ'ЄДНАННЯ «ЗАСТУП»	31 817	17 851	24 261	2 491	22 143	25 026	19 951	17 064	12 713	9 301	1 140	
		4,35	3,58	1,96	0,56	3,99	6,02	3,01	2,52	1,54	2,28	0,77	
8	Партія «ВІДРОДЖЕННЯ»	893	737	2 174	748	832	1 797	1 023	525	988	1 021	300	
		0,12	0,14	0,17	0,16	0,15	0,43	0,15	0,07	0,11	0,25	0,20	
9	Політична партія «НОВА ПОЛІТИКА»	870	467	1 214	664	666	759	858	419	619	924	228	
		0,11	0,09	0,09	0,15	0,12	0,18	0,12	0,06	0,07	0,22	0,15	
10	Політична партія «Єдина Країна»	1 291	897	1 991	1 314	1 251	1 282	1 460	682	1 259	1 162	488	
		0,17	0,18	0,16	0,29	0,22	0,30	0,22	0,10	0,15	0,28	0,33	
11	Політична партія «Сила Людей»	631	572	1 192	451	870	1 067	860	438	917	778	361	
		0,08	0,11	0,09	0,10	0,15	0,25	0,13	0,06	0,11	0,19	0,24	
12	Політична партія Всеукраїнське об'єднання «Свобода»	31 133	31 764	35 099	5 276	23 053	14 589	14 580	59 630	46 517	16 698	2 154	
		4,25	6,38	2,84	1,19	4,16	3,51	2,20	8,81	5,64	4,11	1,47	
13	Політична партія «Національна Демократична партія України»	667	334	884	425	470	537	525	269	497	368	178	
		0,09	0,06	0,07	0,09	0,08	0,12	0,07	0,03	0,06	0,09	0,12	
14	Комуністична партія України	12 167	5 974	65 426	45 304	16 945	5 412	64 510	2 520	13 589	14 002	17 385	
		1,66	1,20	5,29	10,25	3,05	1,30	9,75	0,37	1,65	3,44	11,88	
15	Політична партія «Об'єднання «САМОПОМІЧ»	55 499	57 092	106 182	17 020	50 549	40 017	56 878	99 353	108 148	32 106	7 519	
		7,59	11,46	8,59	3,85	9,12	9,63	8,59	14,69	13,13	7,90	5,14	

РОЗДІЛ 10. ГОЛОСУВАННЯ ТА ВСТАНОВЛЕННЯ РЕЗУЛЬТАТІВ ВИБОРІВ

	Львівська область	Миколаївська область	Одеська область	Полтавська область	Рівненська область	Сумська область	Тернопільська область	Харківська область	Херсонська область	Хмельницька область	Черкаська область	Чернівецька область	Чернігівська область	м. Київ	Закарпатський виборчий округ	Усього
	73 120	29 577	37 329	68 828	40 111	52 064	37 887	60 921	31 045	57 485	56 806	29 228	79 249	42 164	689	1 173 131
	5,35	7,78	5,41	10,85	7,91	10,61	6,59	6,38	8,98	9,33	10,05	8,79	16,42	3,54	1,70	7,44
	2 088	4 598	7 728	5 580	2 696	4 313	1 054	7 832	3 263	3 116	3 379	1 659	3 023	4 643	174	105 094
	0,15	1,20	1,12	0,88	0,53	0,87	0,18	0,82	0,94	0,50	0,59	0,49	0,62	0,39	0,42	0,66
	1 588	2 869	5 507	1 806	998	1 318	511	8 116	1 598	1 315	1 229	935	1 373	5 401	114	58 197
	0,11	0,75	0,79	0,28	0,19	0,26	0,08	0,85	0,46	0,21	0,21	0,28	0,28	0,45	0,28	0,36
	9 799	60 385	124 562	33 833	8 903	22 778	3 548	307 070	35 893	13 756	15 604	9 499	18 729	43 964	548	1 486 203
	0,71	15,88	18,05	5,33	1,75	4,64	0,61	32,16	10,39	2,23	2,76	2,85	3,88	3,69	1,35	9,43
	450 860	53 383	67 355	147 921	148 585	106 948	209 569	77 641	55 752	160 635	151 337	107 679	94 014	222 589	10 288	3 488 114
	33,03	14,04	9,76	23,33	29,31	21,81	36,50	8,13	16,14	26,09	26,79	32,39	19,49	18,70	25,38	22,14
	3 159	1 390	3 129	2 316	1 548	1 947	1 206	4 502	1 037	1 745	2 172	901	1 558	14 298	195	67 124
	0,23	0,36	0,45	0,36	0,30	0,39	0,21	0,47	0,30	0,28	0,38	0,27	0,32	1,20	0,48	0,42
	16 363	8 291	30 412	17 392	12 001	15 565	13 862	24 752	9 855	25 771	16 835	10 262	28 264	4 866	52	418 301
	1,19	2,18	4,40	2,74	2,36	3,17	2,41	2,59	2,85	4,18	2,98	3,08	5,85	0,40	0,12	2,65
	1 082	608	2 174	1 288	1 013	1 435	349	7 794	557	825	999	431	595	981	32	31 201
	0,07	0,15	0,31	0,20	0,19	0,29	0,06	0,81	0,16	0,13	0,17	0,12	0,12	0,08	0,07	0,19
	396	642	1 193	1 049	605	526	237	2 113	460	1 575	805	337	662	906	28	19 222
	0,02	0,16	0,17	0,16	0,11	0,10	0,04	0,22	0,13	0,25	0,14	0,10	0,13	0,07	0,06	0,12
	1 008	851	2 249	997	1 256	940	504	1 609	751	1 269	946	754	861	1 025	48	28 145
	0,07	0,22	0,32	0,15	0,24	0,19	0,08	0,16	0,21	0,20	0,16	0,22	0,17	0,08	0,11	0,17
	1 102	425	1 034	567	645	761	396	908	338	671	439	361	530	1 403	100	17 817
	0,08	0,11	0,14	0,08	0,12	0,15	0,06	0,09	0,09	0,10	0,07	0,10	0,10	0,11	0,24	0,11
	84 585	10 628	15 880	29 059	33 031	20 793	46 979	19 937	12 177	33 481	33 076	16 032	18 674	84 561	2 636	742 022
	6,19	2,79	2,30	4,58	6,51	4,24	8,18	2,08	3,52	5,43	5,85	4,82	3,87	7,10	6,50	4,71
	492	507	913	433	370	357	226	585	322	397	392	277	394	974	33	11 826
	0,03	0,13	0,13	0,06	0,07	0,07	0,03	0,06	0,09	0,06	0,06	0,08	0,08	0,08	0,08	0,07
	6 957	35 038	61 944	24 939	6 124	20 987	1 809	81 454	30 776	10 644	12 742	5 478	16 247	33 017	533	611 923
	0,50	9,21	8,97	3,93	1,20	4,28	0,31	8,53	8,91	1,72	2,25	1,64	3,36	2,77	1,31	3,88
	256 369	29 317	49 939	58 443	56 179	40 632	64 898	71 506	23 158	63 972	55 534	28 474	36 814	254 658	9 015	1 729 271
	18,78	7,71	7,23	9,22	11,08	8,28	11,30	7,49	6,70	10,39	9,83	8,56	7,63	21,39	22,24	10,97

Позачергові вибори до Верховної Ради України 2014 року

№ з/п	Назва політичної партії	Вінницька область	Волинська область	Дніпропетровська область	Донецька область	Житомирська область	Закарпатська область	Запорізька область	Івано-Франківська область	Київська область	Кіровоградська область	Луганська область	
16	Політична партія ВСЕУКРАЇНСЬКЕ ПОЛІТИЧНЕ ОБ'ЄДНАННЯ «УКРАЇНА – ЄДИНА КРАЇНА»	903	458	1 464	638	696	641	867	509	1 115	502	218	
		0,12	0,09	0,11	0,14	0,12	0,15	0,13	0,07	0,13	0,12	0,14	
17	Політична партія «ПРАВИЙ СЕКТОР»	8 174	8 196	26 838	4 344	6 572	5 187	8 644	12 954	17 483	4 659	891	
		1,11	1,64	2,17	0,98	1,18	1,24	1,30	1,91	2,12	1,14	0,60	
18	ПОЛІТИЧНА ПАРТІЯ «УКРАЇНА МАЙБУТНЬОГО»	542	311	3 370	546	474	465	687	206	478	495	198	
		0,07	0,06	0,27	0,12	0,08	0,11	0,10	0,03	0,05	0,12	0,13	
19	Ліберальна партія України	278	257	433	419	332	313	272	116	816	262	110	
		0,03	0,05	0,03	0,09	0,05	0,07	0,04	0,01	0,09	0,06	0,07	
20	Партія Зелених України	1 154	1 142	4 607	2 130	1 600	1 309	2 779	436	1 768	1 127	663	
		0,15	0,22	0,37	0,48	0,28	0,31	0,42	0,06	0,21	0,27	0,45	
21	Українська партія «Зелена планета»	1 429	853	3 954	1 633	1 250	1 135	2 317	574	1 609	1 037	543	
		0,19	0,17	0,32	0,36	0,22	0,27	0,35	0,08	0,19	0,25	0,37	
22	ПАРТІЯ «БЛОК ПЕТРА ПОРОШЕНКА»	273 732	84 119	240 594	80 474	127 601	116 525	112 052	123 441	199 982	88 280	20 940	
		37,45	16,89	19,48	18,22	23,03	28,05	16,94	18,25	24,28	21,73	14,32	
23	Політична партія «Сила і Честь»	696	404	906	401	511	582	626	296	641	363	131	
		0,09	0,08	0,07	0,09	0,09	0,14	0,09	0,04	0,07	0,08	0,08	
24	Політична партія Конгрес Українських Націоналістів	388	247	532	255	296	336	265	671	358	201	66	
		0,05	0,04	0,04	0,05	0,05	0,08	0,04	0,09	0,04	0,04	0,04	
25	Партія Сергія Тігіпка «Сильна Україна»	9 267	7 089	47 115	37 615	13 475	13 587	47 308	3 175	12 505	7 365	12 825	
		1,26	1,42	3,81	8,51	2,43	3,27	7,15	0,46	1,51	1,81	8,77	
26	Політична партія Всеукраїнське об'єднання «Батьківщина»	48 312	37 253	57 583	8 626	36 141	21 303	30 557	41 896	54 054	33 910	3 412	
		6,60	7,48	4,66	1,95	6,52	5,12	4,61	6,19	6,56	8,34	2,33	
27	Політична партія «Громадянська позиція (Анатолій Грищенко)»	18 866	15 277	37 568	5 031	16 961	10 781	19 350	17 509	22 141	12 138	2 054	
		2,58	3,06	3,04	1,13	3,06	2,59	2,92	2,58	2,68	2,98	1,40	
28	ПОЛІТИЧНА ПАРТІЯ «БЛОК ЛІВИХ СИЛ УКРАЇНИ»	485	377	996	390	506	322	559	181	459	457	172	
		0,06	0,07	0,08	0,08	0,09	0,07	0,08	0,02	0,05	0,11	0,11	
29	Політична партія Громадянський рух України	531	331	1 384	483	470	551	641	244	618	402	210	
		0,07	0,06	0,11	0,10	0,08	0,13	0,09	0,03	0,07	0,09	0,14	
Кількість голосів виборців, поданих за кандидатів у депутати, включених до виборчих списків усіх політичних партій		730 919	497 804	1 234 905	441 568	554 050	415 277	661 457	676 262	823 391	406 205	146 222	

РОЗДІЛ 10. ГОЛОСУВАННЯ ТА ВСТАНОВЛЕННЯ РЕЗУЛЬТАТІВ ВИБОРІВ

Продовження таблиці 10.6

	Львівська область	Миколаївська область	Одеська область	Полтавська область	Рівненська область	Сумська область	Тернопільська область	Харківська область	Херсонська область	Хмельницька область	Черкаська область	Чернівецька область	Чернігівська область	м. Київ	Закарпатський виборчий округ	Усього
	955	474	971	676	607	462	339	1 064	385	760	558	392	482	3 567	135	19 838
	0,06	0,12	0,14	0,10	0,11	0,09	0,05	0,11	0,11	0,12	0,09	0,11	0,09	0,29	0,33	0,12
	39 614	4 750	9 690	8 465	10 675	5 474	14 800	13 085	4 141	9 305	8 584	5 195	4 695	39 218	3 310	284 943
	2,90	1,24	1,40	1,33	2,10	1,11	2,57	1,37	1,19	1,51	1,51	1,56	0,97	3,29	8,16	1,80
	298	487	871	468	368	439	155	961	305	495	359	263	388	514	25	14 168
	0,02	0,12	0,12	0,07	0,07	0,08	0,02	0,10	0,08	0,08	0,06	0,07	0,08	0,04	0,06	0,08
	238	263	596	478	202	337	85	378	698	234	282	151	538	406	29	8 523
	0,01	0,06	0,08	0,07	0,03	0,06	0,01	0,03	0,20	0,03	0,04	0,04	0,11	0,03	0,07	0,05
	713	1 666	2 994	1 820	795	1 203	350	3 180	1 406	1 009	1 063	584	1 139	2 922	77	39 636
	0,05	0,43	0,43	0,28	0,15	0,24	0,06	0,33	0,40	0,16	0,18	0,17	0,23	0,24	0,19	0,25
	1 131	1 022	2 308	1 952	906	1 409	508	3 525	1 059	1 223	1 489	655	1 031	3 101	73	37 726
	0,08	0,26	0,33	0,30	0,17	0,28	0,08	0,36	0,30	0,19	0,26	0,19	0,21	0,26	0,18	0,23
	278 836	78 491	135 489	147 328	122 748	123 059	113 274	144 813	76 889	153 845	127 107	70 480	103 536	285 082	8 804	3 437 521
	20,42	20,64	19,63	23,24	24,21	25,09	19,73	15,17	22,26	24,98	22,50	21,20	21,46	23,95	21,72	21,82
	638	357	889	417	541	416	260	770	290	483	425	258	1 057	1 171	20	13 549
	0,04	0,09	0,12	0,06	0,10	0,08	0,04	0,08	0,08	0,07	0,07	0,07	0,21	0,09	0,04	0,08
	1 537	171	430	248	311	202	426	332	211	296	248	214	196	516	23	8 976
	0,11	0,04	0,06	0,03	0,06	0,04	0,07	0,03	0,06	0,04	0,04	0,06	0,04	0,04	0,05	0,05
	5 816	25 856	78 312	17 348	8 300	13 657	3 033	43 499	21 210	8 643	8 881	8 846	13 546	22 622	576	491 471
	0,42	6,80	11,35	2,73	1,63	2,78	0,52	4,55	6,14	1,40	1,57	2,66	2,80	1,90	1,42	3,11
	64 634	17 692	30 637	39 457	33 719	35 293	36 278	37 118	19 650	47 124	36 376	24 789	35 879	62 153	991	894 837
	4,73	4,65	4,44	6,22	6,65	7,19	6,31	3,88	5,68	7,65	6,44	7,45	7,43	5,22	2,44	5,68
	60 526	9 504	14 098	19 443	12 773	15 885	21 133	27 185	11 570	14 733	26 221	7 480	17 598	51 776	1 922	489 523
	4,43	2,50	2,04	3,06	2,51	3,23	3,68	2,84	3,35	2,39	4,64	2,25	3,64	4,35	4,74	3,10
	416	458	631	708	455	657	176	1 117	221	399	344	399	937	648	29	12 499
	0,03	0,12	0,09	0,11	0,08	0,13	0,03	0,11	0,06	0,06	0,06	0,12	0,19	0,05	0,07	0,07
	614	410	704	531	445	422	251	780	332	453	562	375	353	877	26	13 000
	0,04	0,10	0,10	0,08	0,08	0,08	0,04	0,08	0,09	0,07	0,09	0,11	0,07	0,07	0,06	0,08
	1 364 934	380 110	689 968	633 790	506 910	490 279	574 103	954 547	345 349	615 659	564 794	332 388	482 362	1 190 023	40 525	15 753 801

ВІДОМОСТІ
про підсумки голосування у загальнодержавному багатомандатному виборчому окрузі
в межах адміністративно-територіальних одиниць України

Назва міста або району	Номери одномандатного виборчого округу та виборчих дільниць	Кількість виборчих бюлетенів для голосування у загальнодержавному багатомандатному виборчому окрузі, одержаних дільничними виборчими комісіями одномандатного виборчого округу	Кількість виборчих бюлетенів для голосування у загальнодержавному багатомандатному виборчому окрузі, виготовлених дільничними виборчими комісіями одномандатного виборчого округу	Кількість невикористаних виборчих бюлетенів для голосування у загальнодержавному багатомандатному виборчому окрузі, погашених дільничними виборчими комісіями одномандатного виборчого округу	Загальна кількість виборців, внесених до списків виборців на виборчих дільницях одномандатного виборчого округу
		п.3	п.4	п.5	п.6
Вінницька область					
Барський район	14 (050001–050071)	44960	0	19311	44242
Бершадський район	17 (050072–050124)	50428	0	22493	49672
Вінницький район	11 (050130–050137, 050145, 050149, 050154–050156, 050161–050162, 050164–050167, 050185–050192), 12 (050125–050129, 050138–050144, 050146–050148, 050150–050153, 050157–050160, 050163, 050168–050184)	65596	0	26273	64778
Гайсинський район	17 (050193–050218, 050220–050260)	46228	0	20346	45586
Жмеринський район	14 (050261–050318)	29124	0	12189	28762
Іллінецький район	18 (050319–050374)	30116	0	11486	29715
Калинівський район	13 (050375–050433)	47488	0	16680	47005
Козятинський район	13 (050434–050472, 050474–050508)	34488	0	13817	34072
Крижопільський район	16 (050509–050513, 050515, 050517–050519, 050521–050522, 050524–050529, 050531–050550)	27860	0	13114	27570
Липовецький район	18 (050551–050606)	31616	0	12844	31218
Літинський район	14 (050607–050670)	30668	0	11857	30198
Могилів-Подільський район	16 (050671–050720)	26704	0	12229	26321
Мурованкуриловецький район	15 (050721–050769)	21608	0	9257	21260
Немирівський район	18 (050770–050848)	38984	0	15026	38663
Оратівський район	18 (050849–050891)	18043	0	6092	17792
Піщанський район	16 (050892–050920)	16564	0	7221	16263
Погребищенський район	18 (050921–050984)	25288	0	10005	24838
Теплицький район	17 (050985–051030)	23480	0	9133	23103
Тиврівський район	14 (051032–051049, 051051–051070, 051072–051090, 051092–051094)	34531	0	14580	34244
Томашпільський район	15 (051095–051128)	27752	0	13131	27421
Тростянецький район	17 (051129–051164)	29024	0	13057	28558
Тульчинський район	15 (051165–051209)	44888	0	20140	44472

РОЗДІЛ 10. ГОЛОСУВАННЯ ТА ВСТАНОВЛЕННЯ РЕЗУЛЬТАТІВ ВИБОРІВ

п.7	п.8	п.9	п.10	п.11	п.12	п.13	п.14	п.15	п.16
Кількість виборців, внесених до виписів із списку виборців на виборчих дільницях одномандатного виборчого округу	Кількість виборців, які отримали бюлетені для голосування у загальнодержавному багатомандатному виборчому окрузі у приміщенні для голосування	Кількість виборців, які отримали бюлетені для голосування у загальнодержавному багатомандатному виборчому окрузі, за місцем перебування	Сумарна кількість виборців, які отримали бюлетені для голосування у загальнодержавному багатомандатному виборчому окрузі в межах одномандатного виборчого округу	Кількість виборчих бюлетенів для голосування у загальнодержавному багатомандатному виборчому окрузі, що не підлягають врахуванню, виявлених на виборчих дільницях одномандатного виборчого округу	Кількість виборців, які взяли участь у голосуванні у загальнодержавному багатомандатному виборчому окрузі у приміщенні для голосування	Кількість виборців, які взяли участь у голосуванні у загальнодержавному багатомандатному виборчому окрузі за місцем перебування	Загальна кількість виборців, які взяли участь у голосуванні у загальнодержавному багатомандатному виборчому окрузі в межах одномандатного виборчого округу	Кількість виборчих бюлетенів для голосування у загальнодержавному багатомандатному виборчому окрузі, визнаних недійсними	Кількість голосів виборців, поданих за кандидатів у народні депутати України, включених до виборчого списку кожної політичної партії (сумарна)
1692	24027	1622	25649	0	24027	1622	25649	348	25301
1554	26469	1466	27935	0	26469	1466	27935	485	27450
2739	36863	2460	39323	0	36864	2459	39323	593	38730
1486	24561	1321	25882	0	24561	1321	25882	486	25396
1564	15494	1441	16935	0	15494	1441	16935	300	16635
1399	17335	1295	18630	0	17335	1295	18630	241	18389
2420	28634	2174	30808	0	27862	2090	30808	763	30045
1828	18989	1682	20671	0	18830	1679	20671	425	20246
1250	13715	1031	14746	0	13715	1031	14746	280	14466
1662	17255	1517	18772	0	17255	1517	18772	297	18475
1911	17047	1764	18811	0	17047	1764	18811	283	18528
1432	13170	1305	14475	0	12976	1277	14475	305	14170
896	11500	851	12351	0	11500	851	12351	176	12175
2309	21770	2188	23958	0	21770	2188	23958	396	23562
1460	10617	1334	11951	0	10617	1334	11951	186	11765
831	8588	755	9343	0	8588	755	9343	201	9142
1449	13897	1386	15283	0	13897	1386	15283	276	15007
1334	13119	1228	14347	0	13119	1228	14347	198	14149
1097	18927	1024	19951	0	18927	1024	19951	312	19639
980	13744	877	14621	0	13744	877	14621	294	14327
824	15231	736	15967	0	15231	736	15967	267	15700
1644	23265	1483	24748	0	23265	1483	24748	380	24368

Позачергові вибори до Верховної Ради України 2014 року

Назва міста або району	Номери одномандатного виборчого округу та виборчих дільниць	Кількість виборчих бюлетенів для голосування у загальнодержавному багатомандатному виборчому окрузі, одержаних дільничними виборчими комісіями одномандатного виборчого округу	Кількість виборчих бюлетенів для голосування у загальнодержавному багатомандатному виборчому окрузі, виготовлених дільничними виборчими комісіями одномандатного виборчого округу	Кількість невикористаних виборчих бюлетенів для голосування у загальнодержавному багатомандатному виборчому окрузі, погашених дільничними виборчими комісіями одномандатного виборчого округу	Загальна кількість виборців, внесених до списків виборців на виборчих дільницях одномандатного виборчого округу
		п.3	п.4	п.5	п.6
Хмельницький район	13 (051210–051274, 051276–051284)	30128	0	9505	29777
Чернівецький район	15 (051285–051319)	18384	0	9331	18063
Чечельницький район	16 (051320–051343)	18092	0	8431	17728
Шаргородський район	15 (051344–051395)	45568	0	21341	44962
Ямпільський район	16 (051396–051434)	31792	0	16341	31350
м. Вінниця	11 (000001, 051477–051547, 051575–051586, 051669), 12 (000001, 051435–051476, 051548–051569, 051571–051574, 051587–051590, 051670)	290470	0	123760	284417
м. Жмеринка	14 (000001, 051591–051607)	30948	0	15769	30332
м. Козятин	13 (051608–051623)	21752	0	9031	21157
м. Ладижин	17 (051624–051637)	18340	0	7900	18108
м. Могилів-Подільський	16 (051638–051655)	24900	0	13294	24377
м. Хмельник	13 (051656–051668)	20800	0	8208	20359
По регіону	11 – 18 (1660)	1296612	0	553192	1276383
Усього		1296612	0	553192	1276383
Волинська область					
Володимир-Волинський район	19 (070001–070067)	21180	0	7462	20887
Горохівський район	20 (070068–070155)	41160	0	12610	40493
Іваничівський район	19 (070156–070205)	25048	0	7808	24785
Камінь-Каширський район	23 (070206–070265, 071127)	44872	0	16278	44270
Ківерцівський район	23 (000002, 070266–070342)	49672	0	16866	48859
Ковельський район	21 (070343–070435)	32000	0	10305	31497
Локачинський район	20 (070436–070486)	17580	0	5102	17263
Луцький район	20 (000001, 070487–070544)	48744	0	17102	48078
Любешівський район	23 (070545–070588)	26584	0	9526	26311
Любомльський район	19 (070589–070653)	30180	0	11011	29856
Маневицький район	23 (000001, 070654–070731)	41152	0	13265	40626
Ратнівський район	21 (070732–070780)	37334	0	15801	36986
Рожищенський район	20 (070781–070839)	31560	0	11355	31052

РОЗДІЛ 10. ГОЛОСУВАННЯ ТА ВСТАНОВЛЕННЯ РЕЗУЛЬТАТІВ ВИБОРІВ

Продовження таблиці 10.7

Кількість виборців, внесених до витягів із списку виборців на виборчих дільницях одномандатного виборчого округу	Кількість виборців, які отримали виборчі бюлетені для голосування у загальнодержавному багатомандатному виборчому окрузі у приміщенні для голосування	Кількість виборців, які отримали виборчі бюлетені для голосування у загальнодержавному багатомандатному виборчому окрузі, за місцем перебування	Сумарна кількість виборців, які отримали виборчі бюлетені для голосування у загальнодержавному багатомандатному виборчому окрузі в межах одномандатного виборчого округу	Кількість виборчих бюлетенів для голосування у загальнодержавному багатомандатному виборчому окрузі, що не підлягають врахуванню, виявлених на виборчих дільницях одномандатного виборчого округу	Кількість виборців, які взяли участь у голосуванні у загальнодержавному багатомандатному виборчому окрузі у приміщенні для голосування	Кількість виборців, які взяли участь у голосуванні у загальнодержавному багатомандатному виборчому окрузі за місцем перебування	Загальна кількість виборців, які взяли участь у голосуванні у загальнодержавному багатомандатному виборчому окрузі в межах одномандатного виборчого округу	Кількість виборчих бюлетенів для голосування у загальнодержавному багатомандатному виборчому окрузі, визнаних недійсними	Кількість голосів виборців, поданих за кандидатів у народні депутати України, включених до виборчого списку кожної політичної партії (сумарна)
п.7	п.8	п.9	п.10	п.11	п.12	п.13	п.14	п.15	п.16
1632	19067	1556	20623	0	18598	1531	20623	421	20202
761	8387	666	9053	0	8387	666	9053	159	8894
799	8892	769	9661	0	8892	769	9661	159	9502
1802	22653	1574	24227	0	22653	1574	24227	412	23815
1687	13956	1495	15451	382	13480	1449	14929	332	14597
2792	164557	2153	166710	0	164552	2153	166705	1967	164738
217	15009	170	15179	0	15009	170	15179	307	14872
315	12464	257	12721	0	12463	257	12720	220	12500
343	10162	278	10440	0	10162	278	10440	158	10282
275	11380	226	11606	0	11380	226	11606	177	11429
262	12364	228	12592	0	12364	228	12592	169	12423
44646	703108	40312	743420	382	701033	40125	742892	11973	730919
44646	703108	40312	743420	382	701033	40125	742892	11973	730919
1323	12521	1197	13718	0	12521	1197	13718	179	13539
2974	25711	2839	28550	0	25711	2839	28550	344	28206
1331	15985	1255	17240	0	15985	1255	17240	198	17042
1111	27550	1044	28594	0	27550	1044	28594	627	27967
2217	30668	2138	32806	0	30668	2138	32806	440	32366
1885	19997	1698	21695	0	19997	1698	21695	298	21397
1074	11474	1004	12478	0	11474	1004	12478	130	12348
1643	30155	1487	31642	0	30155	1487	31642	357	31285
1118	16017	1041	17058	0	16017	1041	17058	237	16821
1570	17755	1414	19169	0	17755	1414	19169	294	18875
1610	26333	1554	27887	0	26333	1554	27887	518	27369
1661	20078	1455	21533	0	19168	1420	21533	569	20964
1660	18683	1522	20205	0	18683	1522	20205	295	19910

Позачергові вибори до Верховної Ради України 2014 року

Назва міста або району	Номери одномандатного виборчого округу та виборчих дільниць	Кількість виборчих бюлетенів для голосування у загальнодержавному багатомандатному виборчому окрузі, одержаних дільничними виборчими комісіями одномандатного виборчого округу	Кількість виборчих бюлетенів для голосування у загальнодержавному багатомандатному виборчому окрузі, виготовлених дільничними виборчими комісіями одномандатного виборчого округу	Кількість невикористаних виборчих бюлетенів для голосування у загальнодержавному багатомандатному виборчому окрузі, погашених дільничними виборчими комісіями одномандатного виборчого округу	Загальна кількість виборців, внесених до списків виборців на виборчих дільницях одномандатного виборчого округу
		п.3	п.4	п.5	п.6
Старовижівський район	21 (070840–070884)	23387	0	9128	23161
Турійський район	20 (070885–070941)	21028	0	6780	20764
Шацький район	21 (070942–070970)	12640	0	4192	12548
м. Володимир-Волинський	19 (070971–070989)	28084	0	10901	27573
м. Ковель	21 (070990–071022)	52592	0	21825	51640
м. Луцьк	22 (000001–000002, 071023–071104)	161281	0	58430	158696
м. Нововолинськ	19 (071105–071125)	41824	0	17113	41083
По регіону	19–23 (1131)	787902	0	282860	776428
Усього		787902	0	282860	776428
Дніпропетровська область					
Апостолівський район	37 (120001–120034)	47816	0	27343	47120
Васильківський район	39 (120035–120061)	25248	0	12798	25000
Верхньодніпровський район	34 (120062–120102)	41452	0	22911	40844
Дніпропетровський район	29 (120103–120141, 120143–120146, 121781)	66956	0	38334	66322
Криворізький район	37 (120147–120179)	33976	0	18653	33085
Криничанський район	40 (120180–120208, 121782)	28928	0	16266	28563
Магдалинівський район	38 (120209–120241)	25944	0	12250	25651
Межівський район	39 (120243–120256, 120258–120263)	18456	0	9916	18330
Нікопольський район	35 (120264–120294)	32044	0	16985	31692
Новомосковський район	38 (120295–120349)	57920	0	30909	57167
Павлоградський район	36 (120351–120377)	24268	0	11591	23873
Петриківський район	29 (120378–120391)	20444	0	11981	20237
Петропавлівський район	39 (120392–120417)	24692	0	10631	24492
Покровський район	39 (120418–120440)	29820	0	15546	29547
П'ятихатський район	34 (120441–120480)	34136	0	18512	33744
Синельниківський район	39 (120481–120522)	30528	0	15626	30102
Солонянський район	40 (120523–120562)	31628	0	16822	31291
Софіївський район	37 (120563–120593)	20508	0	10399	20208
Томаківський район	40 (120594–120612)	21268	0	11869	21028

РОЗДІЛ 10. ГОЛОСУВАННЯ ТА ВСТАНОВЛЕННЯ РЕЗУЛЬТАТІВ ВИБОРІВ

Продовження таблиці 10.7

Кількість виборців, внесених до витягів із списку виборців на виборчих дільницях одномандатного виборчого округу	Кількість виборців, які отримали виборчі бюлетені для голосування у загальнодержавному багатомандатному виборчому окрузі у приміщенні для голосування	Кількість виборців, які отримали виборчі бюлетені для голосування у загальнодержавному багатомандатному виборчому окрузі, за місцем перебування	Сумарна кількість виборців, які отримали виборчі бюлетені для голосування у загальнодержавному багатомандатному виборчому окрузі в межах одномандатного виборчого округу	Кількість виборчих бюлетенів для голосування у загальнодержавному багатомандатному виборчому окрузі, що не підлягають врахуванню, виявлених на виборчих дільницях одномандатного виборчого округу	Кількість виборців, які взяли участь у голосуванні у загальнодержавному багатомандатному виборчому окрузі у приміщенні для голосування	Кількість виборців, які взяли участь у голосуванні у загальнодержавному багатомандатному виборчому окрузі за місцем перебування	Загальна кількість виборців, які взяли участь у голосуванні у загальнодержавному багатомандатному виборчому окрузі в межах одномандатного виборчого округу	Кількість виборчих бюлетенів для голосування у загальнодержавному багатомандатному виборчому окрузі, визначених дійсними	Кількість голосів виборців, поданих за кандидатів у народні депутати України, влючених до виборчого списку кожної політичної партії (сумарна)
п.7	п.8	п.9	п.10	п.11	п.12	п.13	п.14	п.15	п.16
843	13469	790	14259	0	13469	790	14259	310	13949
1241	13131	1117	14248	0	13131	1117	14248	208	14040
510	7968	480	8448	0	7968	480	8448	165	8283
718	16599	584	17183	0	16599	584	17183	242	16941
437	30400	367	30767	0	30400	367	30767	417	30350
1587	101518	1332	102851	0	101512	1332	102844	1093	101751
528	24241	470	24711	0	24240	470	24710	309	24401
27041	480253	24788	505042	0	479336	24753	505034	7230	497804
27041	480253	24788	505042	0	479336	24753	505034	7230	497804
1439	19296	1177	20473	1	19295	1177	20472	510	19962
1599	11118	1332	12450	0	11118	1332	12450	315	12135
1691	17111	1430	18541	0	17110	1430	18540	428	18112
1688	27301	1321	28622	0	27301	1321	28622	591	28031
1388	14117	1206	15323	0	14117	1206	15323	434	14889
1920	10998	1664	12662	0	10998	1664	12662	273	12389
1700	12086	1608	13694	0	12086	1608	13694	394	13300
479	8143	397	8540	0	8143	397	8540	243	8297
771	14434	625	15059	2	13422	607	15056	398	14658
2014	25163	1848	27011	0	25162	1848	27010	662	26348
1530	11349	1328	12677	0	11348	1328	12676	229	12447
945	7635	828	8463	0	7633	828	8461	172	8289
1080	13052	1009	14061	0	13052	1009	14061	280	13781
1604	12870	1404	14274	0	12870	1404	14274	369	13905
1809	14052	1572	15624	0	14052	1572	15624	323	15301
1238	13734	1168	14902	0	13734	1168	14902	383	14519
1580	13348	1458	14806	0	13345	1458	14803	379	14424
1217	8972	1137	10109	0	8972	1137	10109	222	9887
1455	8337	1062	9399	0	8337	1062	9399	225	9174

Позачергові вибори до Верховної Ради України 2014 року

Назва міста або району	Номери одномандатного виборчого округу та виборчих дільниць	Кількість виборчих бюлетенів для голосування у загальнодержавному багатомандатному виборчому окрузі, одержаних дільничними виборчими комісіями одномандатного виборчого округу	Кількість виборчих бюлетенів для голосування у загальнодержавному багатомандатному виборчому окрузі, виготовлених дільничними виборчими комісіями одномандатного виборчого округу	Кількість невикористаних виборчих бюлетенів для голосування у загальнодержавному багатомандатному виборчому окрузі, погашених дільничними виборчими комісіями одномандатного виборчого округу	Загальна кількість виборців, внесених до списків виборців на виборчих дільницях одномандатного виборчого округу
		п.3	п.4	п.5	п.6
Царичанський район	34 (120613–120635, 121778–121779)	22224	0	10368	22059
Широківський район	37 (120636–120640, 120642–120666)	23444	0	12987	22779
Юр'ївський район	38 (120667–120681)	10640	0	5022	10522
м. Вільногірськ	34 (120682–120689)	17984	0	8626	17767
м. Дніпродзержинськ	30 (120948–121021, 121028, 121030, 121036–121038, 121040–121043), 40 (121022–121027, 121029, 121031–121035, 121039, 121044–121045)	196404	0	111880	193498
м. Дніпропетровськ	24 (121233–121259, 121261–121285, 121444–121463, 121467–121479, 121481), 25 (000001–000002, 121063–121064, 121071–121077, 121084, 121087–121103, 121318–121367, 121369–121370), 26 (000001, 121105–121106, 121108–121161, 121286–121291, 121293–121298, 121310–121315), 27 (121162–121230, 121299–121309, 121316–121317, 121464–121466, 121480), 28 (121059–121062, 121371–121443), 29 (121046–121058, 121065–121070, 121078–121083, 121085–121086, 121104)	812958	0	434065	802199
м. Жовті Води	34 (120690–120712)	42232	0	22718	41445
м. Кривий Ріг	31 (000001, 121554–121610, 121694–121728, 121730–121733, 121780), 32 (121512–121553, 121638–121683, 121690–121693), 33 (121482–121511, 121611–121619, 121636, 121684–121689, 121734–121754, 121756–121776), 37 (121620–121635, 121637, 121729)	533718	0	268100	524257
м. Марганець	40 (120713–120736, 121777)	37272	0	21749	36773
м. Нікополь	35 (120737–120793, 120795–120796)	105508	0	53129	103622
м. Новомосковськ	38 (120350, 120797–120829)	56452	0	30577	55419
м. Орджонікідзе	35 (120831–120852)	33724	0	19227	33152
м. Павлоград	36 (120853–120904, 121783)	93076	0	45266	92256
м. Першотравенськ	36 (120905–120916)	20880	0	9054	20530
м. Синельникове	39 (120917–120935)	26192	0	15093	25686

РОЗДІЛ 10. ГОЛОСУВАННЯ ТА ВСТАНОВЛЕННЯ РЕЗУЛЬТАТІВ ВИБОРІВ

Продовження таблиці 10.7

Кількість виборців, внесених до витягів із списку виборців на виборчих дільницях одномандатного виборчого округу	Кількість виборців, які отримали виборчі бюлетені для голосування у загальнодержавному багатомандатному виборчому окрузі у приміщенні для голосування	Кількість виборців, які отримали виборчі бюлетені для голосування у загальнодержавному багатомандатному виборчому окрузі, за місцем перебування	Сумарна кількість виборців, які отримали виборчі бюлетені для голосування у загальнодержавному багатомандатному виборчому окрузі в межах одномандатного виборчого округу	Кількість виборчих бюлетенів для голосування у загальнодержавному багатомандатному виборчому окрузі, що не підлягають врахуванню, виявлених на виборчих дільницях одномандатного виборчого округу	Кількість виборців, які взяли участь у голосуванні у загальнодержавному багатомандатному виборчому окрузі у приміщенні для голосування	Кількість виборців, які взяли участь у голосуванні у загальнодержавному багатомандатному виборчому окрузі за місцем перебування	Загальна кількість виборців, які взяли участь у голосуванні у загальнодержавному багатомандатному виборчому окрузі в межах одномандатного виборчого округу	Кількість виборчих бюлетенів для голосування у загальнодержавному багатомандатному виборчому окрузі, визнаних недійсними	Кількість голосів виборців, поданих за кандидатів у народні депутати України, влючених до виборчого списку кожної політичної партії (сумарна)
п.7	п.8	п.9	п.10	п.11	п.12	п.13	п.14	п.15	п.16
1790	10238	1618	11856	0	10238	1618	11856	209	11647
1597	9321	1136	10457	0	9321	1136	10457	225	10232
617	5047	571	5618	0	5047	571	5618	149	5469
400	9062	296	9358	0	9062	296	9358	194	9164
1409	83461	1063	84524	0	83459	1063	84522	1827	82695
8376	372746	6147	378893	1	370889	6137	378870	8125	370743
738	18977	537	19514	0	18977	537	19514	449	19065
7872	259805	5813	265618	2	259794	5812	265606	5563	260043
600	15165	358	15523	0	15165	358	15523	341	15182
977	51560	819	52379	0	49154	809	52378	1241	51137
862	25229	646	25875	0	25229	646	25875	616	25259
307	14265	232	14497	0	14265	232	14497	393	14104
866	47132	678	47810	0	47131	678	47809	944	46865
198	11668	158	11826	0	11668	158	11826	250	11576
478	10745	354	11099	0	10745	354	11099	294	10805

Позачергові вибори до Верховної Ради України 2014 року

Назва міста або району	Номери одномандатного виборчого округу та виборчих дільниць	Кількість виборчих бюлетенів для голосування у загальнодержавному багатомандатному виборчому окрузі, одержаних дільничними виборчими комісіями	Кількість виборчих бюлетенів для голосування у загальнодержавному багатомандатному виборчому окрузі, виготовлених дільничними виборчими комісіями одномандатного виборчого округу	Кількість невикористаних виборчих бюлетенів для голосування у загальнодержавному багатомандатному виборчому окрузі, погашених дільничними виборчими комісіями	Загальна кількість виборців, внесених до списків виборців на виборчих дільницях
		п.3	п.4	п.5	п.6
м. Тернівка	36 (120936–120947)	21672	0	10286	21344
По регіону	24–40(1774)	2670412	0	1407489	2631604
Усього		2670412	0	1407489	2631604
Донецька область					
Амвросіївський район	61 (140001–140040)	0	0	0	0
Артемівський район	46 (140041–140086)	34508	0	21997	34275
Великоновосільківський район	59 (140087–140091, 140093–140136)	33465	0	17859	33312
Волноваський район	60 (140137–140195)	41692	0	25925	41526
Володарський район	60 (140196–140216, 140218–140219)	23524	0	13749	23257
Добропільський район	50 (140220–140245)	13348	0	4996	13196
Костянтинівський район	49 (140246–140253, 140255–140280)	14832	0	9244	14655
Красноармійський район	49 (140281–140285, 140287–140301, 140303–140305)	24596	0	12241	24336
Краснолиманський район	46 (141117–141142)	16648	0	9279	16571
Мар'їнський район	59 (140306–140365)	20864	0	15297	20677
Новозавоський район	60 (140366–140392)	0	0	0	0
Олександрівський район	47 (140393–140411)	15260	0	7866	15123
Першотравневий район	60 (140412–140432)	20888	0	11195	20904
Слов'янський район	47 (140433–140462)	25776	0	16821	25541
Старобешівський район	61 (140463–140503)	0	0	0	0
Тельманівський район	60 (140504–140510, 140512–140516, 140518–140535, 140537)	0	0	0	0
Шахтарський район	54 (140538–140565)	0	0	0	0
Ясинуватський район	45 (140566–140586)	2872	0	808	2847
м. Авдіївка	45 (140587–140602)	0	0	0	0
м. Артемівськ	46 (000001, 140603–140661)	81508	0	56256	80390
м. Вугледар	59 (140662–140668)	13095	0	9160	13142
м. Горлівка	51 (141497–141591), 52 (141453, 141456–141496)	0	0	0	0
м. Дебальцеве	52 (140669–140690)	5948	0	4512	5898
м. Дзержинськ	52 (140691–140714, 140717–140737)	52608	0	41838	51859

РОЗДІЛ 10. ГОЛОСУВАННЯ ТА ВСТАНОВЛЕННЯ РЕЗУЛЬТАТІВ ВИБОРІВ

Продовження таблиці 10.7

Кількість виборців, внесених до витягів із списку виборців на виборчих дільницях одномандатного виборчого округу	Кількість виборців, які отримали виборчі бюлетені для голосування у загальнодержавному багатомандатному виборчому окрузі у приміщенні для голосування	Кількість виборців, які отримали виборчі бюлетені для голосування у загальнодержавному багатомандатному виборчому окрузі, за місцем перебування	Сумарна кількість виборців, які отримали виборчі бюлетені для голосування у загальнодержавному багатомандатному виборчому окрузі в межах одномандатного виборчого округу	Кількість виборчих бюлетенів для голосування у загальнодержавному багатомандатному виборчому окрузі, що не підлягають врахуванню, виявлених на виборчих дільницях одномандатного виборчого округу	Кількість виборців, які взяли участь у голосуванні у загальнодержавному багатомандатному виборчому окрузі у приміщенні для голосування	Кількість виборців, які взяли участь у голосуванні у загальнодержавному багатомандатному виборчому окрузі за місцем перебування	Загальна кількість виборців, які взяли участь у голосуванні у загальнодержавному багатомандатному виборчому окрузі в межах одномандатного виборчого округу	Кількість виборчих бюлетенів для голосування у загальнодержавному багатомандатному виборчому окрузі, визначених дійсними	Кількість голосів виборців, поданих за кандидатів у народні депутати України, влючених до виборчого списку кожної політичної партії (сумарна)
п.7	п.8	п.9	п.10	п.11	п.12	п.13	п.14	п.15	п.16
208	11218	168	11386	0	11218	168	11386	315	11071
54442	1218755	44168	1262923	6	1213457	44129	1262872	27965	1234905
54442	1218755	44168	1262923	6	1213457	44129	1262872	27965	1234905
0	0	0	0	0	0	0	0	0	0
1884	11017	1494	12511	0	11016	1494	12510	568	11942
1883	14157	1449	15606	0	12578	1387	15113	693	14420
1764	14647	1120	15767	0	14636	1120	15756	461	15295
972	8942	833	9775	0	8942	833	9775	334	9441
798	7668	684	8352	0	7668	684	8352	172	8180
500	5155	433	5588	0	5111	430	5588	346	5242
734	11634	721	12355	0	11634	721	12355	395	11960
597	6819	550	7369	0	6819	550	7369	327	7042
355	5341	226	5567	0	5341	226	5567	320	5247
0	0	0	0	0	0	0	0	0	0
1120	6491	903	7394	0	6491	903	7394	273	7121
895	8973	720	9693	0	8973	720	9693	231	9462
1348	7873	1082	8955	0	7873	1082	8955	504	8451
0	0	0	0	0	0	0	0	0	0
0	0	0	0	0	0	0	0	0	0
0	0	0	0	0	0	0	0	0	0
190	1885	179	2064	0	1885	179	2064	27	2037
0	0	0	0	0	0	0	0	0	0
1722	23955	1297	25252	0	23953	1297	25250	1461	23789
184	3826	109	3935	0	3825	109	3934	278	3656
0	0	0	0	0	0	0	0	0	0
55	1386	50	1436	0	1386	50	1436	42	1394
948	10132	638	10770	0	10132	638	10770	333	10437

Позачергові вибори до Верховної Ради України 2014 року

Назва міста або району	Номери одномандатного виборчого округу та виборчих дільниць	Кількість виборчих бюлетенів для голосування у загальнодержавному багатомандатному виборчому окрузі, одержаних дільничними виборчими комісіями	Кількість виборчих бюлетенів для голосування у загальнодержавному багатомандатному виборчому окрузі, виготовлених дільничними виборчими комісіями одномандатного виборчого округу	Кількість невикористаних виборчих бюлетенів для голосування у загальнодержавному багатомандатному виборчому окрузі, погашених дільничними виборчими комісіями	Загальна кількість виборців, внесених до списків виборців на виборчих дільницях
		п.3	п.4	п.5	п.6
м. Дмитров	50 (140738–140759)	39112	0	11287	38435
м. Добропілля	50 (140760–140789)	50352	0	31394	49698
м. Докучаєвськ	61 (140792–140803, 142440)	0	0	0	0
м. Донецьк	41 (141592–141631, 141968–142015), 42 (141632–141709, 141833, 141836–141842), 43 (141805–141811, 141827–141832, 141834–141835, 141843–141871, 141873–141925, 142441), 44 (141763–141804, 141812–141826, 141926–141967), 45 (141710–141762)	0	0	0	0
м. Дружківка	49 (140804–140834)	52156	0	40345	51415
м. Єнакієве	53 (140835–140907)	12572	0	8933	12429
м. Жданівка	55 (140908–140916)	0	0	0	0
м. Кіровське	55 (140917–140929, 142442)	0	0	0	0
м. Костянтинівка	49 (140930–140969)	63020	0	51487	62114
м. Краматорськ	48 (140970–141058)	156019	0	103420	153586
м. Красний Лиман	46 (141098–141116, 141143–141144)	22368	0	15154	22074
м. Красноармійськ	50 (141059–141097)	60432	0	41727	59547
м. Макіївка	55 (142016–142077, 142108–142143), 56 (142078–142107, 142144–142184, 142186–142226)	0	0	0	0
м. Маріуполь	57 (000001, 142297–142411), 58 (000001, 142227–142296, 142412–142439)	341428	0	235463	335613
м. Новгородівка	59 (141145–141152)	11876	0	9568	11853
м. Селидове	59 (141153–141183)	43596	0	34964	43162
м. Слов'янськ	47 (141184–141243, 141245–141248)	102832	0	74658	101613
м. Сніжне	61 (141249–141292)	0	0	0	0
м. Торез	53 (141293, 141295–141336)	0	0	0	0
м. Харцизьк	54 (141337–141390, 141392)	0	0	0	0
м. Шахтарськ	54 (141393–141432)	0	0	0	0
м. Ясинувата	45 (141433–141452)	0	0	0	0
По регіону	41–61(2425)	1397195	0	937443	1379048
Усього		1397195	0	937443	1379048

РОЗДІЛ 10. ГОЛОСУВАННЯ ТА ВСТАНОВЛЕННЯ РЕЗУЛЬТАТІВ ВИБОРІВ

Продовження таблиці 10.7

Кількість виборців, внесених до витягів із списку виборців на виборчих дільницях одномандатного виборчого округу	Кількість виборців, які отримали виборчі бюлетені для голосування у загальнодержавному багатомандатному виборчому окрузі у приміщенні для голосування	Кількість виборців, які отримали виборчі бюлетені для голосування у загальнодержавному багатомандатному виборчому окрузі, за місцем перебування	Сумарна кількість виборців, які отримали виборчі бюлетені для голосування у загальнодержавному багатомандатному виборчому окрузі в межах одномандатного виборчого округу	Кількість виборчих бюлетенів для голосування у загальнодержавному багатомандатному виборчому окрузі, що не підлягають врахуванню, виявлених на виборчих дільницях одномандатного виборчого округу	Кількість виборців, які взяли участь у голосуванні у загальнодержавному багатомандатному виборчому окрузі у приміщенні для голосування	Кількість виборців, які взяли участь у голосуванні у загальнодержавному багатомандатному виборчому окрузі за місцем перебування	Загальна кількість виборців, які взяли участь у голосуванні у загальнодержавному багатомандатному виборчому окрузі в межах одномандатного виборчого округу	Кількість виборчих бюлетенів для голосування у загальнодержавному багатомандатному виборчому окрузі, визначених дійсними	Кількість голосів виборців, поданих за кандидатів у народні депутати України, включених до виборчого списку кожної політичної партії (сумарна)
п.7	п.8	п.9	п.10	п.11	п.12	п.13	п.14	п.15	п.16
334	27570	255	27825	0	27570	255	27825	431	27394
1038	18318	640	18958	0	18318	640	18958	706	18252
0	0	0	0	0	0	0	0	0	0
0	0	0	0	0	0	0	0	0	0
869	11334	477	11811	0	11258	477	11809	517	11292
274	3639	0	3639	0	3639	0	3639	66	3573
0	0	0	0	0	0	0	0	0	0
0	0	0	0	0	0	0	0	0	0
523	11166	367	11533	0	10766	363	11533	606	10927
912	52005	594	52599	2	51125	588	52591	1889	50702
579	6727	487	7214	0	6727	487	7214	376	6838
587	18316	389	18705	0	18316	389	18705	704	18001
0	0	0	0	0	0	0	0	0	0
2798	104143	1822	105965	0	103268	1819	105087	2672	102415
276	2188	120	2308	0	2188	120	2308	115	2193
739	8312	320	8632	0	7493	320	8642	490	8152
1803	27136	1038	28174	0	27133	1038	28171	1458	26713
0	0	0	0	0	0	0	0	0	0
0	0	0	0	0	0	0	0	0	0
0	0	0	0	0	0	0	0	0	0
0	0	0	0	0	0	0	0	0	0
0	0	0	0	0	0	0	0	0	0
26681	440755	18997	459752	2	436064	18919	458363	16795	441568
26681	440755	18997	459752	2	436064	18919	458363	16795	441568

Позачергові вибори до Верховної Ради України 2014 року

Назва міста або району	Номери одномандатного виборчого округу та виборчих дільниць	Кількість виборчих бюлетенів для голосування у загальнодержавному багатомандатному виборчому окрузі, одержаних дільничними виборчими комісіями	Кількість виборчих бюлетенів для голосування у загальнодержавному багатомандатному виборчому окрузі, виготовлених дільничними виборчими комісіями одномандатного виборчого округу	Кількість невикористаних виборчих бюлетенів для голосування у загальнодержавному багатомандатному виборчому окрузі, погашених дільничними виборчими комісіями	Загальна кількість виборців, внесених до списків виборців на виборчих дільницях
		п.3	п.4	п.5	п.6
Житомирська область					
Андрушівський район	63 (180001–180045)	27344	0	11735	26992
Баранівський район	65 (180048–180100)	33055	0	13329	32370
Бердичівський район	63 (180102–180154)	25580	0	10359	25268
Брусилівський район	66 (180155–180185)	12536	0	5682	12417
Володарсько-Волинський район	66 (180186–180225)	27612	0	12312	27172
Ємільчинський район	65 (180226–180291)	27604	0	10938	27051
Житомирський район	67 (000001, 180292–180362, 181461–181462)	56282	0	25925	54240
Коростенський район	64 (180363–180439)	22120	0	9445	21845
Коростишівський район	66 (180440–180444, 180446–180486)	32564	0	13652	32184
Лугинський район	64 (180487–180517, 181464)	13724	0	6532	13447
Любарський район	67 (180519–180562)	21948	0	8410	21567
Малинський район	66 (180563–180605)	15740	0	6635	15521
Народицький район	66 (180606–180627)	6804	0	2921	6624
Новоград-Волинський район	65 (180628–180706)	35940	0	14584	35482
Овруцький район	64 (180707–180805)	46512	0	21439	45486
Олевський район	64 (180806–180868)	33288	0	17175	32700
Попільнянський район	63 (180869–180910, 180912)	25940	0	11349	25623
Радомишльський район	66 (180913–180969, 181463)	30540	0	13095	30080
Романівський район	67 (180970–181021)	23332	0	9661	22795
Ружинський район	63 (181022–181065)	23496	0	8818	22919
Червоноармійський район	65 (181066–181118)	17444	0	6881	17115
Черняхівський район	66 (181119–181165)	23788	0	10464	23397
Чуднівський район	67 (181166–181224)	29916	0	12191	29333
м. Бердичів	63 (181225–181264)	65732	0	29690	64325
м. Житомир	62 (000001, 181338–181372, 181382–181386, 181388–181389, 181399–181460), 67 (181373–181381, 181387, 181390–181398)	216268	0	97721	212065

РОЗДІЛ 10. ГОЛОСУВАННЯ ТА ВСТАНОВЛЕННЯ РЕЗУЛЬТАТІВ ВИБОРІВ

Продовження таблиці 10.7

п.7	п.8	п.9	п.10	п.11	п.12	п.13	п.14	п.15	п.16
1757	14042	1567	15609	0	14042	1567	15609	274	15335
1500	18362	1364	19726	0	18362	1364	19726	344	19382
1549	13817	1405	15221	0	13816	1405	15221	328	14893
489	6420	434	6854	0	6420	434	6854	154	6700
1147	14287	1013	15300	0	13025	1000	15300	297	15003
1770	15024	1642	16666	0	15024	1642	16666	303	16363
1872	28646	1711	30357	0	28646	1711	30357	579	29778
850	11904	771	12675	0	11904	771	12675	327	12348
1134	17927	985	18912	0	17925	985	18910	272	18638
214	7011	181	7192	0	7011	181	7192	173	7019
1214	12420	1118	13538	0	12420	1118	13538	244	13294
1069	8111	994	9105	0	7882	949	9105	178	8927
199	3690	193	3883	0	3690	193	3883	78	3805
1916	19498	1858	21356	0	19498	1858	21356	431	20925
1334	23887	1186	25073	0	23887	1186	25073	594	24479
335	15813	300	16113	0	15813	300	16113	295	15818
1673	13044	1547	14591	0	13044	1547	14591	210	14381
1331	16189	1256	17445	0	16189	1256	17445	382	17063
1346	12480	1191	13671	0	12480	1191	13671	292	13379
1635	13154	1525	14679	0	13154	1525	14679	221	14458
842	9775	788	10563	0	9775	788	10563	200	10363
1051	12382	942	13324	0	12382	942	13324	290	13034
1860	16075	1650	17725	0	16075	1650	17725	309	17416
826	35366	676	36042	0	35365	676	36041	588	35453
1706	117253	1294	118547	1	117252	1294	118546	1963	116583

Позачергові вибори до Верховної Ради України 2014 року

Назва міста або району	Номери одномандатного виборчого округу та виборчих дільниць	Кількість виборчих бюлетенів для голосування у загальнодержавному багатомандатному виборчому окрузі, одержаних дільничними виборчими комісіями одномандатного виборчого округу	Кількість виборчих бюлетенів для голосування у загальнодержавному багатомандатному виборчому окрузі, виготовлених дільничними виборчими комісіями одномандатного виборчого округу	Кількість невикористаних виборчих бюлетенів для голосування у загальнодержавному багатомандатному виборчому окрузі, погашених дільничними виборчими комісіями одномандатного виборчого округу	Загальна кількість виборців, внесених до списків виборців на виборчих дільницях одномандатного виборчого округу
		п.3	п.4	п.5	п.6
м. Коростень	64 (181265–181299)	51504	0	26673	50355
м. Малин	66 (181300–181310)	22380	0	10201	21978
м. Новоград-Волинський	65 (181311–181337)	44628	0	21256	43521
По регіону	62 – 67 (1460)	1013621	0	449073	993872
Усього		1013621	0	449073	993872
Закарпатська область					
Берегівський район	69 (210003–210005, 210012–210013, 210015, 210017, 210019, 210021, 210029–210032, 210035), 73 (210001–210002, 210006–210011, 210014, 210016, 210018, 210020, 210022–210028, 210033–210034, 210036)	40920	0	28167	40574
Великобerezнянський район	70 (210037–210075)	20760	0	8554	20567
Виноградівський район	73 (210076–210140)	89916	0	56111	89040
Воловецький район	70 (210141–210167)	19704	0	7544	19540
Іршавський район	69 (210172–210180, 210203–210212, 210223–210228), 71 (210168–210171, 210181–210183, 210185–210190, 210192–210195, 210198–210202), 73 (210184, 210191, 210196–210197, 210213–210222)	76008	0	42342	75453
Міжгірський район	70 (210229–210277)	37632	0	18659	37280
Мукачівський район	69 (210303–210330, 210332–210339, 210343–210345, 210347–210365), 70 (210278–210302, 210331, 210340–210342, 210346)	78620	0	37448	78078
Перечинський район	70 (210366–210397)	23872	0	9749	23682
Рахівський район	72 (210398–210439)	69288	0	42139	68788
Свалявський район	70 (210440–210473)	41140	0	20866	40955
Тячівський район	71 (210479–210481, 210504, 210516, 210522–210524, 210529, 210534–210535, 210537–210538), 72 (210474–210478, 210482–210503, 210505–210515, 210517–210521, 210525–210528, 210530–210533, 210536, 210539–210547)	127512	0	90169	126503

РОЗДІЛ 10. ГОЛОСУВАННЯ ТА ВСТАНОВЛЕННЯ РЕЗУЛЬТАТІВ ВИБОРІВ

Продовження таблиці 10.7

Кількість виборців, внесених до витягів із списку виборців на виборчих дільницях одномандатного виборчого округу	Кількість виборців, які отримали виборчі бюлетені для голосування у загальнодержавному багатомандатному виборчому окрузі у приміщенні для голосування	Кількість виборців, які отримали виборчі бюлетені для голосування у загальнодержавному багатомандатному виборчому окрузі, за місцем перебування	Сумарна кількість виборців, які отримали виборчі бюлетені для голосування у загальнодержавному багатомандатному виборчому окрузі в межах одномандатного виборчого округу	Кількість виборчих бюлетенів для голосування у загальнодержавному багатомандатному виборчому окрузі, що не підлягають врахуванню, виявлених на виборчих дільницях одномандатного виборчого округу	Кількість виборців, які взяли участь у голосуванні у загальнодержавному багатомандатному виборчому окрузі у приміщенні для голосування	Кількість виборців, які взяли участь у голосуванні у загальнодержавному багатомандатному виборчому окрузі за місцем перебування	Загальна кількість виборців, які взяли участь у голосуванні у загальнодержавному багатомандатному виборчому окрузі в межах одномандатного виборчого округу	Кількість виборчих бюлетенів для голосування у загальнодержавному багатомандатному виборчому окрузі, визначених дійсними	Кількість голосів виборців, поданих за кандидатів у народні депутати України, включених до виборчого списку кожної політичної партії (сумарна)
п.7	п.8	п.9	п.10	п.11	п.12	п.13	п.14	п.15	п.16
434	24486	345	24831	0	24486	345	24831	614	24217
185	12029	150	12179	0	12029	150	12179	181	11998
533	22947	425	23372	0	22947	425	23372	374	22998
31771	536039	28511	564549	1	534543	28453	564545	10495	554050
31771	536039	28511	564549	1	534543	28453	564545	10495	554050
793	12167	586	12753	0	12167	586	12753	469	12284
425	11824	382	12206	0	11824	382	12206	280	11926
1018	32910	895	33805	0	32910	895	33805	881	32924
645	11556	604	12160	0	11556	604	12160	310	11850
1438	32408	1258	33666	0	32408	1258	33666	786	32880
1497	17655	1318	18973	0	17655	1318	18973	383	18590
1670	39656	1516	41172	0	39462	1503	41172	1172	40000
719	13519	604	14123	0	13519	604	14123	539	13584
1016	26278	871	27149	0	26278	871	27149	563	26586
475	19874	400	20274	0	19874	400	20274	546	19728
968	36562	781	37343	0	36562	781	37343	1073	36270

Позачергові вибори до Верховної Ради України 2014 року

Назва міста або району	Номери одномандатного виборчого округу та виборчих дільниць	Кількість виборчих бюлетенів для голосування у загальнодержавному багатомандатному виборчому окрузі, одержаних дільничними виборчими комісіями	Кількість виборчих бюлетенів для голосування у загальнодержавному багатомандатному виборчому окрузі, виготовлених дільничними виборчими комісіями одномандатного виборчого округу	Кількість невикористаних виборчих бюлетенів для голосування у загальнодержавному багатомандатному виборчому окрузі, погашених дільничними виборчими комісіями	Загальна кількість виборців, внесених до списків виборців на виборчих дільницях
		п.3	п.4	п.5	п.6
Ужгородський район	68 (210548–210615)	54280	0	19471	54220
Хустський район	71 (210616–210663, 210805–210806)	72052	0	48369	71542
м. Берегове	73 (210664–210676)	20212	0	13838	19855
м. Мукачеве	69 (210677–210712)	62568	0	35017	61559
м. Ужгород	68 (000001, 210713–210783)	96456	0	40500	93963
м. Хуст	71 (210784–210801)	24804	0	13512	24635
м. Чоп	68 (210802–210804)	7404	0	3665	7164
По регіону	68 – 73 (807)	963148	0	536120	953398
Усього		963148	0	536120	953398
Запорізька область					
Бердянський район	78 (230001–230003, 230005–230016, 230018–230027)	22948	0	12649	22823
Василівський район	79 (230028–230053, 230055–230060, 230062–230080)	55884	0	29211	55023
Великобілозерський район	79 (230081–230089)	6344	0	3236	6304
Веселівський район	81 (230090–230115, 231126)	18640	0	10364	18440
Вільнянський район	82 (000001, 230116–230155)	41016	0	20948	40498
Гуляйпільський район	82 (230156–230159, 230161–230189)	23832	0	12232	23393
Запорізький район	82 (230190–230233, 231125)	46580	0	25715	46069
Кам'янсько-Дніпровський район	79 (230234–230265)	32940	0	19209	32530
Куйбишевський район	78 (230266–230288)	19792	0	10020	19628
Мелітопольський район	80 (230289–230330)	42752	0	25394	42432
Михайлівський район	81 (230332–230358)	23540	0	13555	23325
Новомиколаївський район	82 (230359–230375, 231127)	13308	0	6867	12964
Оріхівський район	79 (230376–230386, 230388–230392, 230394–230399, 230401–230406, 230408–230414), 82 (230387, 230393, 230400, 230407)	39292	0	21990	38489
Пологівський район	82 (230415–230447, 230449–230450)	34216	0	19843	33610
Приазовський район	81 (230451–230491)	22860	0	12041	22650
Приморський район	81 (230492–230523)	26144	0	13969	25738

РОЗДІЛ 10. ГОЛОСУВАННЯ ТА ВСТАНОВЛЕННЯ РЕЗУЛЬТАТІВ ВИБОРІВ

Продовження таблиці 10.7

Кількість виборців, внесених до витягів із списку виборців на виборчих дільницях одномандатного виборчого округу	Кількість виборців, які отримали виборчі бюлетені для голосування у загальнодержавному багатомандатному виборчому окрузі у приміщенні для голосування	Кількість виборців, які отримали виборчі бюлетені для голосування у загальнодержавному багатомандатному виборчому окрузі, за місцем перебування	Сумарна кількість виборців, які отримали виборчі бюлетені для голосування у загальнодержавному багатомандатному виборчому окрузі в межах одномандатного виборчого округу	Кількість виборчих бюлетенів для голосування у загальнодержавному багатомандатному виборчому окрузі, що не підлягають врахуванню, виявлених на виборчих дільницях одномандатного виборчого округу	Кількість виборців, які взяли участь у голосуванні у загальнодержавному багатомандатному виборчому окрузі у приміщенні для голосування	Кількість виборців, які взяли участь у голосуванні у загальнодержавному багатомандатному виборчому окрузі за місцем перебування	Загальна кількість виборців, які взяли участь у голосуванні у загальнодержавному багатомандатному виборчому окрузі в межах одномандатного виборчого округу	Кількість виборчих бюлетенів для голосування у загальнодержавному багатомандатному виборчому окрузі, визначених дійсними	Кількість голосів виборців, поданих за кандидатів у народні депутати України, включених до виборчого списку кожної політичної партії (сумарна)
п.7	п.8	п.9	п.10	п.11	п.12	п.13	п.14	п.15	п.16
1393	33627	1182	34809	0	33627	1182	34809	1586	33222
1263	22689	994	23683	0	22689	994	23683	650	23033
238	6219	155	6374	0	6219	155	6374	177	6197
305	27291	260	27551	0	27291	260	27551	603	26948
509	55525	431	55956	0	55524	431	55955	1296	54659
165	11170	122	11292	0	11170	122	11292	192	11100
45	3707	32	3739	0	3707	32	3739	243	3496
14582	414637	12391	427028	0	414442	12378	427027	11749	415277
14582	414637	12391	427028	0	414442	12378	427027	11749	415277
1163	9288	1011	10299	0	9288	1011	10299	266	10033
1518	25404	1269	26673	0	16804	1109	26671	819	25852
363	2800	308	3108	0	2800	308	3108	107	3001
455	7860	416	8276	0	7860	416	8276	274	8002
1614	18729	1339	20068	0	18729	1339	20068	780	19288
1013	10704	896	11600	0	10704	896	11600	337	11263
1841	19401	1464	20865	0	19401	1464	20865	621	20244
1074	12878	853	13731	0	12878	853	13731	448	13283
1368	8644	1128	9772	0	8644	1128	9772	209	9563
1026	16498	860	17358	0	16498	860	17358	520	16838
798	9300	685	9985	0	9300	685	9985	291	9694
1014	5601	840	6441	0	5601	840	6441	153	6288
1609	16023	1279	17302	0	14314	1190	17273	597	16676
1265	13304	1069	14373	0	13303	1069	14372	405	13967
512	10353	466	10819	0	10353	466	10819	266	10553
1119	11283	892	12175	0	11283	892	12175	421	11754

Позачергові вибори до Верховної Ради України 2014 року

Назва міста або району	Номери одномандатного виборчого округу та виборчих дільниць	Кількість виборчих бюлетенів для голосування у загальнодержавному багатомандатному виборчому окрузі, одержаних дільничними виборчими комісіями одномандатного виборчого округу	Кількість виборчих бюлетенів для голосування у загальнодержавному багатомандатному виборчому окрузі, виготовлених дільничними виборчими комісіями одномандатного виборчого округу	Кількість невикористаних виборчих бюлетенів для голосування у загальнодержавному багатомандатному виборчому окрузі, погашених дільничними виборчими комісіями одномандатного виборчого округу	Загальна кількість виборців, внесених до списків виборців на виборчих дільницях одномандатного виборчого округу
		п.3	п.4	п.5	п.6
Розівський район	78 (230524–230535)	8176	0	4548	8138
Токмацький район	81 (230536–230572)	19015	0	10041	18588
Чернігівський район	78 (230573–230595)	15552	0	7487	15390
Якимівський район	81 (230596–230635)	28068	0	15054	27677
м. Бердянськ	78 (230636–230691)	95375	0	51034	94323
м. Енергодар	79 (230692–230713)	44660	0	21899	43969
м. Запоріжжя	74 (000001, 230811, 230814, 230820–230832, 230834–230836, 230862–230916), 75 (230837–230861, 230917–230971), 76 (000001, 230972–231060), 77 (230809–230810, 230812–230813, 230815–230819, 231061–231124)	621113	0	317601	610309
м. Мелітополь	80 (000001, 230331, 230714–230781)	124919	0	75033	122699
м. Токмак	81 (230782–230808)	29114	0	17589	28537
По регіону	74–82 (1124)	1456080	0	777529	1433546
Усього		1456080	0	777529	1433546
Івано-Франківська область					
Богородчанський район	86 (260008–260009, 260014–260015, 260020–260023, 260027, 260034–260039, 260045–260046), 87 (260001–260007, 260010–260013, 260016–260019, 260024–260026, 260028–260033, 260040–260044)	54224	0	19576	53783
Верховинський район	89 (260048–260086)	23196	0	9408	22835
Галицький район	84 (260087–260089, 260099–260105, 260110–260129, 260131–260132, 260134–260139, 260141–260153, 260155–260162, 260164, 260108), 85 (260106–260109, 260130, 260133, 260140, 260154)	37904	0	10031	37399
Городенківський район	88 (260165–260221)	44704	0	14340	44020
Долинський район	86 (260222–260275)	55376	0	18353	54605
Калуський район	85 (260276–260328)	47848	0	12688	47407
Коломийський район	87 (260329–260338, 260408), 88 (260339–260407, 260409–260411)	81256	0	32535	80250

РОЗДІЛ 10. ГОЛОСУВАННЯ ТА ВСТАНОВЛЕННЯ РЕЗУЛЬТАТІВ ВИБОРІВ

Продовження таблиці 10.7

Кількість виборців, внесених до витягів із списку виборців на виборчих дільницях одномандатного виборчого округу	Кількість виборців, які отримали виборчі бюлетені для голосування у загальнодержавному багатомандатному виборчому окрузі у приміщенні для голосування	Кількість виборців, які отримали виборчі бюлетені для голосування у загальнодержавному багатомандатному виборчому окрузі, за місцем перебування	Сумарна кількість виборців, які отримали виборчі бюлетені для голосування у загальнодержавному багатомандатному виборчому окрузі в межах одномандатного виборчого округу	Кількість виборчих бюлетенів для голосування у загальнодержавному багатомандатному виборчому окрузі, що не підлягають врахуванню, виявлених на виборчих дільницях одномандатного виборчого округу	Кількість виборців, які взяли участь у голосуванні у загальнодержавному багатомандатному виборчому окрузі у приміщенні для голосування	Кількість виборців, які взяли участь у голосуванні у загальнодержавному багатомандатному виборчому окрузі за місцем перебування	Загальна кількість виборців, які взяли участь у голосуванні у загальнодержавному багатомандатному виборчому окрузі в межах одномандатного виборчого округу	Кількість виборчих бюлетенів для голосування у загальнодержавному багатомандатному виборчому окрузі, визначених дійсними	Кількість голосів виборців, поданих за кандидатів у народні депутати України, влючених до виборчого списку кожної політичної партії (сумарна)
п.7	п.8	п.9	п.10	п.11	п.12	п.13	п.14	п.15	п.16
464	3235	393	3628	0	3235	393	3628	83	3545
697	8364	610	8974	0	8364	610	8974	247	8727
1113	7049	1016	8065	0	7049	1016	8065	168	7897
639	12487	527	13014	0	12486	527	13013	314	12699
1834	43029	1312	44341	0	43029	1312	44341	990	43351
228	22619	142	22761	0	22618	142	22760	662	22098
6059	299176	4336	303512	1	296721	4290	303487	6680	296807
855	49211	675	49886	0	49209	675	49884	1121	48763
359	11238	287	11525	0	11237	287	11524	253	11271
30000	654478	24073	678551	1	641708	23778	678489	17032	661457
30000	654478	24073	678551	1	641708	23778	678489	17032	661457
2269	32507	2141	34648	0	32507	2141	34648	415	34233
2557	12490	1298	13788	0	11581	1177	13788	204	13584
1975	25978	1895	27873	0	25978	1895	27873	302	27571
2607	27886	2478	30364	0	27884	2478	30362	431	29931
1535	35590	1433	37023	0	35590	1433	37023	490	36533
2369	32870	2290	35160	0	32870	2290	35160	341	34819
3426	45476	3245	48721	0	45474	3245	48719	579	48140

Позачергові вибори до Верховної Ради України 2014 року

Назва міста або району	Номери одномандатного виборчого округу та виборчих дільниць	Кількість виборчих бюлетенів для голосування у загальнодержавному багатомандатному виборчому окрузі, одержаних дільничними виборчими комісіями	Кількість виборчих бюлетенів для голосування у загальнодержавному багатомандатному виборчому окрузі, виготовлених дільничними виборчими комісіями одномандатного виборчого округу	Кількість невикористаних виборчих бюлетенів для голосування у загальнодержавному багатомандатному виборчому окрузі, погашених дільничними виборчими комісіями	Кількість виборчих бюлетенів для голосування у загальнодержавному багатомандатному виборчому окрузі, погашених дільничними виборчими комісіями
		п.3	п.4	п.5	п.6
Косівський район	89 (260412–260472)	69180	0	31290	68509
Надвірнянський район	87 (260473–260537)	85512	0	33141	84609
Рогатинський район	85 (260538–260615)	36128	0	8065	35447
Рожнятівський район	86 (260616–260667, 261039)	58476	0	22524	57957
Снятинський район	89 (260668–260726)	52288	0	19217	51844
Тисменицький район	84 (260727–260786)	67864	0	21448	67191
Тлумацький район	84 (260787–260838)	38228	0	13233	37657
м. Болехів	86 (260839–260854)	16112	0	5529	16004
м. Бурштин	84 (260090–260098, 260163)	12048	0	4366	11792
м. Івано-Франківськ	83 (000001, 260855–260884, 260887–260907, 260911–260917, 260919–260943, 260946–260960, 261040), 84 (260885–260886, 260908–260910, 260918, 260944–260945, 261037)	184145	0	72911	179815
м. Калуш	85 (260962–260988)	53800	0	21377	52601
м. Коломия	88 (260989–260994, 260996–260999, 261002–261011, 261013–261024)	45904	0	20247	44780
м. Яремче	87 (261025–261036)	17196	0	7173	17153
По регіону	83 – 89 (1035)	1081389	0	397452	1065658
Усього		1081389	0	397452	1065658
Київська область					
Баришівський район	97 (320001–320036)	31840	0	13999	31634
Білоцерківський район	92 (320037–320092)	42332	0	16675	42114
Богуславський район	93 (320094–320136, 321401)	29464	0	11084	28992
Бориспільський район	98 (320137–320181)	45440	0	19711	45272
Бородянський район	96 (320182–320225)	46064	0	20239	45478
Броварський район	97 (320226–320250, 320253–320272, 320276–320277), 98 (320251–320252, 320273–320275)	63380	0	30854	62516
Васильківський район	94 (320278–320341)	56840	0	23964	55889
Вишгородський район	96 (320342–320397, 321399–321400)	62664	0	24337	62652
Володарський район	92 (320398–320430)	16540	0	6398	16292

РОЗДІЛ 10. ГОЛОСУВАННЯ ТА ВСТАНОВЛЕННЯ РЕЗУЛЬТАТІВ ВИБОРІВ

Продовження таблиці 10.7

Кількість виборців, внесених до витягів із списку виборців на виборчих дільницях одномандатного виборчого округу	Кількість виборців, які отримали виборчі бюлетені для голосування у загальнодержавному багатомандатному виборчому окрузі у приміщенні для голосування	Кількість виборців, які отримали виборчі бюлетені для голосування у загальнодержавному багатомандатному виборчому окрузі, за місцем перебування	Сумарна кількість виборців, які отримали виборчі бюлетені для голосування у загальнодержавному багатомандатному виборчому окрузі в межах одномандатного виборчого округу	Кількість виборчих бюлетенів для голосування у загальнодержавному багатомандатному виборчому окрузі, що не підлягають врахуванню, виявлених на виборчих дільницях одномандатного виборчого округу	Кількість виборців, які взяли участь у голосуванні у загальнодержавному багатомандатному виборчому окрузі у приміщенні для голосування	Кількість виборців, які взяли участь у голосуванні у загальнодержавному багатомандатному виборчому окрузі за місцем перебування	Загальна кількість виборців, які взяли участь у голосуванні у загальнодержавному багатомандатному виборчому окрузі в межах одномандатного виборчого округу	Кількість виборчих бюлетенів для голосування у загальнодержавному багатомандатному виборчому окрузі, визначених дійсними	Кількість голосів виборців, поданих за кандидатів у народні депутати України, влючених до виборчого списку кожної політичної партії (сумарна)
п.7	п.8	п.9	п.10	п.11	п.12	п.13	п.14	п.15	п.16
2614	35442	2448	37890	46	35442	2402	37844	564	37280
1957	50507	1864	52371	0	48569	1838	52371	700	51671
2391	25753	2310	28063	0	25753	2310	28063	239	27824
1947	34083	1869	35952	0	34079	1869	35948	389	35559
2481	30678	2393	33071	0	30095	2384	33070	396	32674
2251	44278	2138	46416	0	44278	2138	46416	456	45960
2557	22547	2448	24995	0	22547	2448	24995	324	24671
444	10160	423	10583	0	10160	423	10583	138	10445
110	7576	106	7682	0	7576	106	7682	61	7621
1871	109720	1514	111234	0	109714	1514	111228	1021	110207
409	32078	345	32423	0	32078	345	32423	200	32223
734	25018	639	25657	0	25018	639	25657	286	25371
360	9696	327	10023	0	9696	327	10023	78	9945
36864	650333	33604	683937	46	646889	33402	683876	7614	676262
36864	650333	33604	683937	46	646889	33402	683876	7614	676262
1561	16468	1373	17841	0	16467	1373	17840	299	17541
2280	23467	2190	25657	0	23467	2190	25657	521	25136
1582	16968	1412	18380	0	16968	1412	18380	342	18038
1291	24623	1106	25729	0	24622	1106	25728	428	25300
1301	24660	1165	25825	1	24182	1133	25820	438	25382
1090	31582	944	32526	0	31582	944	32526	461	32065
2288	30734	2142	32876	0	30734	2142	32876	571	32305
1143	37349	978	38327	0	34946	969	38327	622	37705
1133	9101	1041	10142	0	9101	1041	10142	159	9983

Позачергові вибори до Верховної Ради України 2014 року

Назва міста або району	Номери одномандатного виборчого округу та виборчих дільниць	Кількість виборчих бюлетенів для голосування у загальнодержавному багатомандатному виборчому окрузі, одержаних дільничними виборчими комісіями одномандатного виборчого округу	Кількість виборчих бюлетенів для голосування у загальнодержавному багатомандатному виборчому окрузі, виготовлених дільничними виборчими комісіями одномандатного виборчого округу	Кількість невикористаних виборчих бюлетенів для голосування у загальнодержавному багатомандатному виборчому окрузі, погашених дільничними виборчими комісіями одномандатного виборчого округу	Загальна кількість виборців, внесених до списків виборців на виборчих дільницях одномандатного виборчого округу
		п.3	п.4	п.5	п.6
Згурівський район	98 (320431–320459)	15768	0	7044	15625
Іванківський район	96 (320461–320518)	25000	0	9555	24502
Кагарлицький район	93 (320519–320558)	28046	0	11252	27869
Києво-Святошинський район	91 (320562, 320578–320582, 320597–320598, 320607–320609, 320612–320614, 320617–320618, 320624, 320628–320640, 320642), 95 (320559–320561, 320563–320577, 320583–320596, 320599–320606, 320610–320611, 320615–320616, 320619–320623, 320625–320627, 320641, 320643–320644, 321402–321406)	141948	0	61614	141610
Макарівський район	91 (320645–320695)	33868	0	15252	33491
Миронівський район	93 (320696–320736)	30896	0	13388	30384
Обухівський район	94 (320737–320774)	33164	0	13322	32895
Переяслав-Хмельницький район	98 (320775–320816)	25440	0	10015	25011
Поліський район	96 (320817–320831)	4748	0	1460	4724
Рокитнянський район	93 (320832–320861)	26520	0	11998	26172
Сквирський район	91 (320872–320874, 320878–320879, 320883–320885, 320887–320889, 320893–320894, 320896–320900, 320902–320903), 92 (320862–320871, 320875–320877, 320880–320881, 320886, 320890–320892, 320895, 320901, 320904–320909)	31844	0	14361	31470
Ставищенський район	92 (320910–320938)	20820	0	8770	20666
Таращанський район	92 (320939–320972)	25808	0	10892	25467
Тетіївський район	92 (320973–321007)	27628	0	11832	27244
Фастівський район	91 (321008–321009, 321011–321025, 321027–321047)	27576	0	13073	27532
Яготинський район	98 (321048–321085)	31780	0	14624	31409
м. Березань	97 (321086–321096)	13368	0	6289	13253
м. Біла Церква	90 (000001, 321097–321192, 321398), 92 (320093)	159943	0	68861	155839

РОЗДІЛ 10. ГОЛОСУВАННЯ ТА ВСТАНОВЛЕННЯ РЕЗУЛЬТАТІВ ВИБОРІВ

Продовження таблиці 10.7

Кількість виборців, внесених до витягів із списку виборців на виборчих дільницях одномандатного виборчого округу	Кількість виборців, які отримали виборчі бюлетені для голосування у загальнодержавному багатомандатному виборчому окрузі у приміщенні для голосування	Кількість виборців, які отримали виборчі бюлетені для голосування у загальнодержавному багатомандатному виборчому окрузі, за місцем перебування	Сумарна кількість виборців, які отримали виборчі бюлетені для голосування у загальнодержавному багатомандатному виборчому окрузі в межах одномандатного виборчого округу	Кількість виборчих бюлетенів для голосування у загальнодержавному багатомандатному виборчому окрузі, що не підлягають врахуванню, виявлених на виборчих дільницях одномандатного виборчого округу	Кількість виборців, які взяли участь у голосуванні у загальнодержавному багатомандатному виборчому окрузі у приміщенні для голосування	Кількість виборців, які взяли участь у голосуванні у загальнодержавному багатомандатному виборчому окрузі за місцем перебування	Загальна кількість виборців, які взяли участь у голосуванні у загальнодержавному багатомандатному виборчому окрузі в межах одномандатного виборчого округу	Кількість виборчих бюлетенів для голосування у загальнодержавному багатомандатному виборчому окрузі, визначених дійсними	Кількість голосів виборців, поданих за кандидатів у народні депутати України, включених до виборчого списку кожної політичної партії (сумарна)
п.7	п.8	п.9	п.10	п.11	п.12	п.13	п.14	п.15	п.16
1286	7516	1208	8724	0	7516	1208	8724	126	8598
1603	14028	1417	15445	0	13980	1405	15445	320	15125
1825	15172	1622	16794	0	15015	1598	16794	290	16504
611	79792	542	80334	0	79791	542	80333	1005	79326
1310	17435	1181	18616	0	17435	1181	18616	300	18316
1411	16262	1246	17508	0	16262	1246	17508	330	17178
870	19046	796	19842	0	19046	796	19842	287	19555
1911	13676	1749	15425	0	13676	1749	15425	247	15178
414	2911	377	3288	0	2911	377	3288	64	3224
892	13722	800	14522	0	13722	800	14522	258	14264
1256	16350	1133	17483	0	16265	1126	17483	345	17138
1225	10904	1146	12050	0	10904	1146	12050	251	11799
1382	13684	1232	14916	0	13684	1232	14916	270	14646
1344	14572	1224	15796	0	14572	1224	15796	334	15462
1449	13237	1266	14503	0	13237	1266	14503	213	14290
2155	15335	1821	17156	0	15335	1821	17156	214	16942
271	6851	228	7079	0	6851	228	7079	147	6932
1306	90035	1047	91082	0	88401	1020	91072	1154	89918

Позачергові вибори до Верховної Ради України 2014 року

Назва міста або району	Номери одномандатного виборчого округу та виборчих дільниць	Кількість виборчих бюлетенів для голосування у загальнодержавному багатомандатному виборчому окрузі, одержаних дільничними виборчими комісіями одномандатного виборчого округу	Кількість виборчих бюлетенів для голосування у загальнодержавному багатомандатному виборчому окрузі, виготовлених дільничними виборчими комісіями одномандатного виборчого округу	Кількість невикористаних виборчих бюлетенів для голосування у загальнодержавному багатомандатному виборчому окрузі, погашених дільничними виборчими комісіями одномандатного виборчого округу	Загальна кількість виборців, внесених до списків виборців на виборчих дільницях одномандатного виборчого округу
		п.3	п.4	п.5	п.6
м. Бориспіль	98 (321193–321217)	50458	0	22639	50129
м. Бровари	97 (321218–321258)	80228	0	34198	79505
м. Буча	96 (321259–321270)	25120	0	10039	25284
м. Васильків	94 (321271–321288)	34240	0	17821	33956
м. Ірпінь	95 (321289–321322)	61872	0	26946	61802
м. Обухів	94 (321323–321337)	29644	0	12190	29433
м. Переяслав-Хмельницький	93 (321338–321359)	25012	0	10139	24674
м. Прип'ять		0	0	0	0
м. Ржищів	93 (321360–321363)	6128	0	2642	6099
м. Славутич	96 (321364–321372)	19132	0	9282	18752
м. Фастів	91 (321373–321397)	42872	0	20306	42113
По регіону	90–98 (1403)	1473435	0	637065	1457749
Усього		1473435	0	637065	1457749
Кіровоградська область					
Бобринецький район	100 (350001–350042)	20316	0	9453	20112
Вільшанський район	100 (350043–350064)	10436	0	4886	10319
Гайворонський район	101 (350065–350094)	30091	0	12880	29910
Голованівський район	101 (350095–350129)	23772	0	9302	23597
Добровеличківський район	100 (350130–350171)	27124	0	13817	26898
Долинський район	103 (350172–350213)	26156	0	12943	25893
Знам'янський район	102 (350214–350215, 350217–350236, 350239–350241, 350243–350248)	20256	0	8652	20085
Кіровоградський район	100 (350249–350295)	29408	0	14389	29009
Компаніївський район	100 (350296–350309, 350311, 350313–350315, 350317–350321)	12144	0	5950	12030
Маловисківський район	101 (350322–350363)	32420	0	14475	32188
Новгородківський район	102 (350364–350385)	12440	0	4976	12317
Новоархангельський район	101 (350386–350387, 350389–350418)	20192	0	7815	20027
Новомиргородський район	101 (350419–350457)	23360	0	10146	23118
Новоукраїнський район	100 (350458–350500)	31884	0	16926	31640

РОЗДІЛ 10. ГОЛОСУВАННЯ ТА ВСТАНОВЛЕННЯ РЕЗУЛЬТАТІВ ВИБОРІВ

Продовження таблиці 10.7

Кількість виборців, внесених до витягів із списку виборців на виборчих дільницях одномандатного виборчого округу	Кількість виборців, які отримали виборчі бюлетені для голосування у загальнодержавному багатомандатному виборчому окрузі у приміщенні для голосування	Кількість виборців, які отримали виборчі бюлетені для голосування у загальнодержавному багатомандатному виборчому окрузі, за місцем перебування	Сумарна кількість виборців, які отримали виборчі бюлетені для голосування у загальнодержавному багатомандатному виборчому окрузі в межах одномандатного виборчого округу	Кількість виборчих бюлетенів для голосування у загальнодержавному багатомандатному виборчому окрузі, що не підлягають врахуванню, виявлених на виборчих дільницях одномандатного виборчого округу	Кількість виборців, які взяли участь у голосуванні у загальнодержавному багатомандатному виборчому окрузі у приміщенні для голосування	Кількість виборців, які взяли участь у голосуванні у загальнодержавному багатомандатному виборчому окрузі за місцем перебування	Загальна кількість виборців, які взяли участь у голосуванні у загальнодержавному багатомандатному виборчому окрузі в межах одномандатного виборчого округу	Кількість виборчих бюлетенів для голосування у загальнодержавному багатомандатному виборчому окрузі, визначених дійсними	Кількість голосів виборців, поданих за кандидатів у народні депутати України, включених до виборчого списку кожної політичної партії (сумарна)
п.7	п.8	п.9	п.10	п.11	п.12	п.13	п.14	п.15	п.16
397	27505	314	27819	0	27502	314	27816	363	27453
549	45594	436	46030	0	45591	436	46027	538	45489
150	14978	103	15081	0	13738	86	15081	216	14865
267	16243	177	16419	0	16236	177	16413	263	16150
340	34643	283	34926	0	34641	283	34924	553	34371
104	17381	73	17454	0	17381	73	17454	167	17287
458	14491	382	14873	0	14491	382	14873	245	14628
0	0	0	0	0	0	0	0	0	0
169	3362	124	3486	0	3362	124	3486	56	3430
82	9810	40	9850	0	9805	40	9845	216	9629
462	22203	363	22566	0	22203	363	22566	327	22239
39168	801690	34681	836370	1	795622	34553	836333	12940	823391
39168	801690	34681	836370	1	795622	34553	836333	12940	823391
991	9969	894	10863	0	9969	894	10863	177	10686
459	5143	407	5550	0	5143	407	5550	128	5422
1110	16200	1011	17211	0	16200	1011	17211	474	16737
1084	13492	978	14470	0	13491	978	14469	430	14039
1124	12344	963	13307	0	12344	963	13307	230	13077
1253	12087	1126	13213	0	12087	1126	13213	222	12991
1786	10127	1477	11604	0	10127	1477	11604	407	11196
1583	13641	1378	15019	0	13641	1378	15019	245	14774
549	5710	484	6194	0	5710	484	6194	126	6068
1249	16843	1102	17945	0	16843	1102	17945	575	17370
654	6845	619	7464	0	6845	619	7464	190	7274
1071	11384	993	12377	0	11384	993	12377	412	11965
1180	12147	1067	13214	0	12146	1067	13213	413	12800
1600	13608	1350	14958	0	13608	1350	14958	326	14632

Позачергові вибори до Верховної Ради України 2014 року

Назва міста або району	Номери одномандатного виборчого округу та виборчих дільниць	Кількість виборчих бюлетенів для голосування у загальнодержавному багатомандатному виборчому окрузі, одержаних дільничними виборчими комісіями одномандатного виборчого округу	Кількість виборчих бюлетенів для голосування у загальнодержавному багатомандатному виборчому окрузі, виготовлених дільничними виборчими комісіями одномандатного виборчого округу	Кількість невикористаних виборчих бюлетенів для голосування у загальнодержавному багатомандатному виборчому окрузі, погашених дільничними виборчими комісіями одномандатного виборчого округу	Загальна кількість виборців, внесених до списків виборців на виборчих дільницях одномандатного виборчого округу
		п.3	п.4	п.5	п.6
Олександрівський район	102 (350501–350509, 350511–350546)	24016	0	9671	23818
Олександрійський район	103 (350547–350580, 350582–350594)	25540	0	12603	25294
Онуфріївський район	102 (350595–350614)	15136	0	6623	15028
Петрівський район	103 (350615–350637, 350640–350648)	19144	0	8768	18834
Світловодський район	102 (350649–350668)	10848	0	4152	10707
Ульяновський район	101 (350669–350693)	19107	0	6781	19021
Устинівський район	103 (350694–350717)	10576	0	4868	10486
м. Знамянка	102 (350718–350740)	26339	0	12230	25666
м. Кіровоград	99 (000001, 350814–350869, 350874–350875, 350882–350890, 350894–350936), 100 (350870–350873, 350876–350881, 350891–350893)	199615	0	97296	195800
м. Олександрія	103 (350741, 350743–350766, 350768–350784)	72448	0	40058	71283
м. Світловодськ	102 (350785–350813)	41540	0	18730	40940
По регіону	99–103 (923)	784308	0	368390	774020
Усього		784308	0	368390	774020
Луганська область					
Антрацитівський район	110 (440009–440013, 440015–440020, 440028), 111 (440001–440006, 440008, 440014, 440021–440027, 440029–440034)	0	0	0	0
Біловодський район	114 (440035–440064)	18292	0	10328	18320
Білокуракинський район	113 (440065–440087, 440089–440096)	16464	0	9165	16431
Краснодонський район	109 (440097–440107, 440109–440125, 440127–440133)	0	0	0	0
Кремінський район	113 (440134–440149, 440151–440156, 440158–440169)	34820	0	24624	34351
Лутугинський район	104 (440170–440178, 440186–440198, 440201–440203, 440206–440215), 110 (440179–440185, 440199–440200, 440204–440205)	0	0	0	0
Марківський район	114 (440216–440239)	13400	0	7210	13292
Міловський район	114 (440240–440256)	10871	0	7089	10801

РОЗДІЛ 10. ГОЛОСУВАННЯ ТА ВСТАНОВЛЕННЯ РЕЗУЛЬТАТІВ ВИБОРІВ

Продовження таблиці 10.7

Кількість виборців, внесених до витягів із списку виборців на виборчих дільницях одномандатного виборчого округу	Кількість виборців, які отримали виборчі бюлетені для голосування у загальнодержавному багатомандатному виборчому окрузі у приміщенні для голосування	Кількість виборців, які отримали виборчі бюлетені для голосування у загальнодержавному багатомандатному виборчому окрузі, за місцем перебування	Сумарна кількість виборців, які отримали виборчі бюлетені для голосування у загальнодержавному багатомандатному виборчому окрузі в межах одномандатного виборчого округу	Кількість виборчих бюлетенів для голосування у загальнодержавному багатомандатному виборчому окрузі, що не підлягають врахуванню, виявлених на виборчих дільницях одномандатного виборчого округу	Кількість виборців, які взяли участь у голосуванні у загальнодержавному багатомандатному виборчому окрузі у приміщенні для голосування	Кількість виборців, які взяли участь у голосуванні у загальнодержавному багатомандатному виборчому окрузі за місцем перебування	Загальна кількість виборців, які взяли участь у голосуванні у загальнодержавному багатомандатному виборчому окрузі в межах одномандатного виборчого округу	Кількість виборчих бюлетенів для голосування у загальнодержавному багатомандатному виборчому окрузі, визначених недейсними	Кількість голосів виборців, поданих за кандидатів у народні депутати України, влючених до виборчого списку кожної політичної партії (сумарна)
п.7	п.8	п.9	п.10	п.11	п.12	п.13	п.14	п.15	п.16
1369	13192	1153	14345	0	13190	1153	14343	402	13941
1859	11259	1678	12937	0	11259	1678	12937	266	12671
778	7803	710	8513	0	7803	710	8513	265	8248
907	9548	828	10376	0	9548	828	10376	236	10140
803	5941	755	6696	0	5941	755	6696	228	6468
1362	11157	1169	12326	0	11157	1169	12326	414	11912
451	5305	403	5708	0	5305	403	5708	115	5593
843	13457	652	14109	0	13457	652	14109	464	13645
1986	100706	1613	102319	0	100704	1613	102317	1774	100543
755	31812	578	32390	0	31810	578	32388	681	31707
387	22518	292	22810	0	22518	292	22810	504	22306
27193	392238	23680	415918	0	392230	23680	415910	9704	406205
27193	392238	23680	415918	0	392230	23680	415910	9704	406205
0	0	0	0	0	0	0	0	0	0
826	7281	683	7964	0	7281	683	7964	362	7602
912	6490	809	7299	0	5456	724	7299	251	7048
0	0	0	0	0	0	0	0	0	0
1986	8832	1364	10196	0	8548	1317	10196	269	9927
0	0	0	0	0	0	0	0	0	0
738	5615	575	6190	0	5610	575	6185	201	5984
501	3454	328	3782	0	3454	328	3782	190	3592

Позачергові вибори до Верховної Ради України 2014 року

Назва міста або району	Номери одномандатного виборчого округу та виборчих дільниць	Кількість виборчих бюлетенів для голосування у загальнодержавному багатомандатному виборчому окрузі, одержаних дільничними виборчими комісіями	Кількість виборчих бюлетенів для голосування у загальнодержавному багатомандатному виборчому окрузі, виготовлених дільничними виборчими комісіями одномандатного виборчого округу	Кількість використаних виборчих бюлетенів для голосування у загальнодержавному багатомандатному виборчому окрузі, погашених дільничними виборчими комісіями	Загальна кількість виборців, внесених до списків виборців на виборчих дільницях
		п.3	п.4	п.5	п.6
Новоайдарський район	113 (440257–440283)	17996	0	11199	19029
Новопсковський район	114 (440284–440290, 440292–440315)	26334	0	16687	26220
Перевальський район	108 (440316–440380)	0	0	0	0
Попаснянський район	106 (440393–440421, 440424), 107 (440381–440392, 440422–440423)	6284	0	5816	6213
Сватівський район	113 (440425–440461)	29572	0	16991	29606
Свердловський район	111 (441130–441132, 441145–441155, 441159, 441161)	0	0	0	0
Слов'яносербський район	114 (440462–440512)	0	0	0	0
Станично-Луганський район	114 (440513–440556)	0	0	0	0
Старобільський район	113 (000001, 440557–440596)	42376	0	27577	42485
Троїцький район	113 (440597–440626)	15624	0	9334	15617
м. Алчевськ	110 (440627–440678)	0	0	0	0
м. Антрацит	110 (440679–440680, 440682–440702, 440704–440713, 440716–440737, 441488)	0	0	0	0
м. Брянка	112 (440738–440766, 440768–440770, 441487)	0	0	0	0
м. Кіровськ	112 (440771–440787)	0	0	0	0
м. Красний Луч	108 (440850–440926)	0	0	0	0
м. Краснодон	109 (440788–440849)	0	0	0	0
м. Лисичанськ	107 (440927–440974)	93083	0	70438	91413
м. Луганськ	104 (441263–441330, 441414–441418, 441433), 105 (441331–441409, 441411–441413, 441419–441432), 109 (441434–441486)	0	0	0	0
м. Первомайськ	107 (440975–440980, 440987–440988), 112 (440981–440986, 440989–441003, 441005–441015)	0	0	0	0
м. Ровеньки	111 (441016–441068)	0	0	0	0
м. Рубіжне	112 (441069–441091)	47955	0	32753	47293
м. Свердловськ	111 (441092–441129, 441133–441144, 441156–441158, 441160)	0	0	0	0

РОЗДІЛ 10. ГОЛОСУВАННЯ ТА ВСТАНОВЛЕННЯ РЕЗУЛЬТАТІВ ВИБОРІВ

Продовження таблиці 10.7

Кількість виборців, внесених до витягів із списку виборців на виборчих дільницях одномандатного виборчого округу	Кількість виборців, які отримали виборчі бюлетені для голосування у загальнодержавному багатомандатному виборчому окрузі у приміщенні для голосування	Кількість виборців, які отримали виборчі бюлетені для голосування у загальнодержавному багатомандатному виборчому окрузі, за місцем перебування	Сумарна кількість виборців, які отримали виборчі бюлетені для голосування у загальнодержавному багатомандатному виборчому окрузі в межах одномандатного виборчого округу	Кількість виборчих бюлетенів для голосування у загальнодержавному багатомандатному виборчому окрузі, що не підлягають врахуванню, виявлених на виборчих дільницях одномандатного виборчого округу	Кількість виборців, які взяли участь у голосуванні у загальнодержавному багатомандатному виборчому окрузі у приміщенні для голосування	Кількість виборців, які взяли участь у голосуванні у загальнодержавному багатомандатному виборчому окрузі за місцем перебування	Загальна кількість виборців, які взяли участь у голосуванні у загальнодержавному багатомандатному виборчому окрузі в межах одномандатного виборчого округу	Кількість виборчих бюлетенів для голосування у загальнодержавному багатомандатному виборчому окрузі, визначених недейсними	Кількість голосів виборців, поданих за кандидатів у народні депутати України, включених до виборчого списку кожної політичної партії (сумарна)
п.7	п.8	п.9	п.10	п.11	п.12	п.13	п.14	п.15	п.16
671	6250	547	6797	0	6250	547	6797	296	6501
1591	8477	1170	9647	0	8477	1170	9647	485	9162
0	0	0	0	0	0	0	0	0	0
104	444	24	468	0	433	24	468	12	456
1401	11454	1127	12581	0	11454	1127	12581	332	12249
0	0	0	0	0	0	0	0	0	0
0	0	0	0	0	0	0	0	0	0
0	0	0	0	0	0	0	0	0	0
1746	13484	1315	14799	0	13248	1284	14799	550	14249
1200	5391	899	6290	0	5391	899	6290	269	6021
0	0	0	0	0	0	0	0	0	0
0	0	0	0	0	0	0	0	0	0
0	0	0	0	0	0	0	0	0	0
0	0	0	0	0	0	0	0	0	0
0	0	0	0	0	0	0	0	0	0
1385	21837	808	22645	0	21585	790	22645	861	21784
0	0	0	0	0	0	0	0	0	0
0	0	0	0	0	0	0	0	0	0
0	0	0	0	0	0	0	0	0	0
701	14763	439	15202	0	13627	412	15195	538	14657
0	0	0	0	0	0	0	0	0	0

Позачергові вибори до Верховної Ради України 2014 року

Назва міста або району	Номери одномандатного виборчого округу та виборчих дільниць	Кількість виборчих бюлетенів для голосування у загальнодержавному багатомандатному виборчому окрузі, одержаних дільничними виборчими комісіями	Кількість виборчих бюлетенів для голосування у загальнодержавному багатомандатному виборчому окрузі, виготовлених дільничними виборчими комісіями одномандатного виборчого округу	Кількість невикористаних виборчих бюлетенів для голосування у загальнодержавному багатомандатному виборчому окрузі, погашених дільничними виборчими комісіями	Загальна кількість виборців, внесених до списків виборців на виборчих дільницях
		п.3	п.4	п.5	п.6
м. Северодонецьк	106 (441162–441211)	91568	0	63805	91468
м. Стаханов	106 (441212–441232, 441249–441251, 441258–441260, 441262), 107 (441233–441248, 441252–441257)	0	0	0	0
По регіону	104–114 (1474)	464639	0	313016	462539
Усього		464639	0	313016	462539
Львівська область					
Бродівський район	119(460001–460086)	47008	0	14715	46389
Буський район	119(460087–460148)	37304	0	10011	36822
Городецький район	120(460149–460211, 460213–460222)	57088	0	14638	56452
Дрогобицький район	121(460223–460297)	58408	0	15128	57965
Жидачівський район	126(460298–460418)	57452	0	15919	56380
Жовківський район	122(460419–460509)	82076	0	22474	81503
Золочівський район	123(460510–460613)	54148	0	17354	53688
Кам'янка-Бузький район	119(460614–460618, 460622–460623, 460625–460643, 460649–460653, 460658, 460663–460664, 460670–460679), 124(460619–460621, 460624, 460644–460648, 460654, 460656–460657, 460659–460662, 460665–460669)	46152	0	13271	45699
Миколаївський район	123(460680–460707, 460709–460742)	51113	0	14648	50088
Мостиський район	120(460743–460830)	45732	0	12588	45074
Перемишлянський район	123(460831–460857, 460859–460903)	34060	0	8883	33701
Пустомитівський район	118(460904–461002)	93296	0	23334	92699
Радехівський район	119(461003–461058)	37576	0	8622	37197
Самбірський район	120(461059–461136, 461140–461147), 125(461137–461139)	54164	0	12367	53521
Сколівський район	125(461148–461204)	37236	0	11200	36753
Сокальський район	124(461205–461214, 461216–461294, 461296–461308, 461311, 461314–461316)	72588	0	20783	71593
Старосамбірський район	125(461317–461385, 461387–461412, 461414–461416, 461418–461435)	60188	0	16423	58910

РОЗДІЛ 10. ГОЛОСУВАННЯ ТА ВСТАНОВЛЕННЯ РЕЗУЛЬТАТІВ ВИБОРІВ

Продовження таблиці 10.7

Кількість виборців, внесених до витягів із списку виборців на виборчих дільницях одномандатного виборчого округу	Кількість виборців, які отримали виборчі бюлетені для голосування у загальнодержавному багатомандатному виборчому окрузі у приміщенні для голосування	Кількість виборців, які отримали виборчі бюлетені для голосування у загальнодержавному багатомандатному виборчому окрузі, за місцем перебування	Сумарна кількість виборців, які отримали виборчі бюлетені для голосування у загальнодержавному багатомандатному виборчому окрузі в межах одномандатного виборчого округу	Кількість виборчих бюлетенів для голосування у загальнодержавному багатомандатному виборчому окрузі, що не підлягають врахуванню, виявлених на виборчих дільницях одномандатного виборчого округу	Кількість виборців, які взяли участь у голосуванні у загальнодержавному багатомандатному виборчому окрузі у приміщенні для голосування	Кількість виборців, які взяли участь у голосуванні у загальнодержавному багатомандатному виборчому окрузі за місцем перебування	Загальна кількість виборців, які взяли участь у голосуванні у загальнодержавному багатомандатному виборчому окрузі в межах одномандатного виборчого округу	Кількість виборчих бюлетенів для голосування у загальнодержавному багатомандатному виборчому окрузі, визначених дійсними	Кількість голосів виборців, поданих за кандидатів у народні депутати України, влючених до виборчого списку кожної політичної партії (сумарна)
п.7	п.8	п.9	п.10	п.11	п.12	п.13	п.14	п.15	п.16
1816	26857	906	27763	0	18023	685	27762	772	26990
0	0	0	0	0	0	0	0	0	0
15578	140629	10994	151623	0	128837	10565	151610	5388	146222
15578	140629	10994	151623	0	128837	10565	151610	5388	146222
2705	29692	2601	32293	0	29309	2557	32293	340	31953
2117	25276	2017	27293	0	25276	2017	27293	268	27025
2511	40056	2394	42450	0	40056	2394	42450	379	42071
2688	40615	2665	43280	0	40615	2665	43280	368	42912
2660	38965	2568	41533	0	38965	2568	41533	390	41143
2993	56807	2795	59602	0	56807	2795	59602	573	59029
2459	34446	2348	36794	0	34446	2348	36794	433	36361
2144	30840	2041	32881	0	30840	2041	32881	293	32588
1924	34678	1787	36465	0	34678	1787	36465	448	36017
2108	31114	2030	33144	0	31114	2030	33144	401	32743
2523	22761	2416	25177	0	22761	2416	25177	324	24853
2666	67426	2536	69962	0	67404	2536	69940	537	69403
1930	27120	1834	28954	0	27120	1834	28954	246	28708
2938	38952	2845	41797	0	38952	2845	41797	519	41278
2341	23774	2262	26036	0	23772	2262	26034	296	25738
3484	48487	3318	51805	0	48486	3318	51804	412	51392
3928	39955	3810	43765	0	39955	3810	43765	422	43343

Позачергові вибори до Верховної Ради України 2014 року

Назва міста або району	Номери одномандатного виборчого округу та виборчих дільниць	Кількість виборчих бюлетенів для голосування у загальнодержавному багатомандатному виборчому окрузі, одержаних дільничними виборчими комісіями одномандатного виборчого округу	Кількість виборчих бюлетенів для голосування у загальнодержавному багатомандатному виборчому окрузі, виготовлених дільничними виборчими комісіями одномандатного виборчого округу	Кількість невикористаних виборчих бюлетенів для голосування у загальнодержавному багатомандатному виборчому окрузі, погашених дільничними виборчими комісіями одномандатного виборчого округу	Загальна кількість виборців, внесених до списків виборців на виборчих дільницях одномандатного виборчого округу
		п.3	п.4	п.5	п.6
Стрийський район	126(461436–461461, 461463–461475, 461477–461504)	47932	0	9543	47335
Турківський район	125(461505–461570)	38332	0	11982	37677
Яворівський район	122(000001–000002, 461571–461684)	96828	0	30812	95182
м. Борислав	121(461685–461708)	29608	0	10711	29412
м. Дрогобич	121(461709–461743)	70187	0	25564	69120
м. Львів	115(000001, 461925–461928, 461931, 461935–461936, 461940–461942, 461947–461950, 461954–461959, 461962–462032, 462034–462035), 116(461876–461924, 462109–462113, 462119–462129, 462137–462150, 462154), 117(000001, 461848–461875, 462036–462094, 462130–462136, 462153), 118(461929–461930, 461932–461934, 461937–461939, 461943–461946, 461951–461953, 461960–461961, 462095–462108, 462114–462118, 462151–462152)	599906	0	200846	591392
м. Моршин	126(000001, 461744–461745)	4432	0	1605	4329
м. Новий Розділ	123(461746–461758)	19280	0	8016	18867
м. Самбір	125(461759–461778)	27696	0	10076	27274
м. Стрий	126(461779–461807)	44824	0	17203	43605
м. Трускавець	121(461808–461815)	17228	0	5843	17276
м. Червоноград	124(461816–461843, 461845, 461847)	63896	0	22696	62736
По регіону	115–126 (2139)	1985738	0	607255	1958639
Усього		1985738	0	607255	1958639
Миколаївська область					
Арбузинський район	132 (480001–480027)	17272	0	8837	17061
Баштанський район	130 (480028–480048, 480050–480056, 480058, 480060–480069)	30236	0	17972	29688
Березанський район	131 (480070–480081, 480083–480096)	18784	0	10881	18620
Березнегуватський район	130 (480097–480129)	16007	0	8961	15709
Братський район	132 (480130–480132, 480134, 480136–480158)	13644	0	6721	13497

РОЗДІЛ 10. ГОЛОСУВАННЯ ТА ВСТАНОВЛЕННЯ РЕЗУЛЬТАТІВ ВИБОРІВ

Продовження таблиці 10.7

Кількість виборців, внесених до витягів із списку виборців на виборчих дільницях одномандатного виборчого округу	Кількість виборців, які отримали виборчі бюлетені для голосування у загальнодержавному багатомандатному виборчому окрузі у приміщенні для голосування	Кількість виборців, які отримали виборчі бюлетені для голосування у загальнодержавному багатомандатному виборчому окрузі, за місцем перебування	Сумарна кількість виборців, які отримали виборчі бюлетені для голосування у загальнодержавному багатомандатному виборчому окрузі в межах одномандатного виборчого округу	Кількість виборчих бюлетенів для голосування у загальнодержавному багатомандатному виборчому окрузі, що не підлягають врахуванню, виявлених на виборчих дільницях одномандатного виборчого округу	Кількість виборців, які взяли участь у голосуванні у загальнодержавному багатомандатному виборчому окрузі у приміщенні для голосування	Кількість виборців, які взяли участь у голосуванні у загальнодержавному багатомандатному виборчому окрузі за місцем перебування	Загальна кількість виборців, які взяли участь у голосуванні у загальнодержавному багатомандатному виборчому окрузі в межах одномандатного виборчого округу	Кількість виборчих бюлетенів для голосування у загальнодержавному багатомандатному виборчому окрузі, визначених дійсними	Кількість голосів виборців, поданих за кандидатів у народні депутати України, включених до виборчого списку кожної політичної партії (сумарна)
п.7	п.8	п.9	п.10	п.11	п.12	п.13	п.14	п.15	п.16
1765	36681	1708	38389	0	36681	1708	38389	330	38059
3005	23422	2928	26350	0	23422	2928	26350	332	26018
3118	63012	3004	66016	0	63012	3004	66016	650	65366
497	18453	444	18897	0	18453	444	18897	151	18746
962	43817	806	44623	0	43817	806	44623	444	44179
6228	393972	5088	399060	1	393948	5088	399036	3872	395164
43	2789	38	2827	0	2788	38	2826	22	2804
233	11082	182	11264	0	11082	182	11264	119	11145
612	17073	547	17620	0	17072	547	17619	160	17459
806	26995	626	27621	0	26995	626	27621	247	27374
297	11146	239	11385	0	11146	239	11385	74	11311
806	40586	614	41200	0	40586	614	41200	448	40752
62491	1319992	58491	1378483	1	1319558	58447	1378432	13498	1364934
62491	1319992	58491	1378483	1	1319558	58447	1378432	13498	1364934
830	7736	699	8435	0	7736	699	8435	263	8172
930	11550	714	12264	0	11550	714	12264	308	11956
489	7518	385	7903	0	7518	385	7903	195	7708
504	6635	411	7046	0	6635	411	7046	167	6879
552	6457	466	6923	0	6457	466	6923	268	6655

Позачергові вибори до Верховної Ради України 2014 року

Назва міста або району	Номери одномандатного виборчого округу та виборчих дільниць	Кількість виборчих бюлетенів для голосування у загальнодержавному багатомандатному виборчому окрузі, одержаних дільничними виборчими комісіями	Кількість виборчих бюлетенів для голосування у загальнодержавному багатомандатному виборчому окрузі, виготовлених дільничними виборчими комісіями одномандатного виборчого округу	Кількість використаних виборчих бюлетенів для голосування у загальнодержавному багатомандатному виборчому окрузі, погашених дільничними виборчими комісіями	Загальна кількість виборців, внесених до списків виборців на виборчих дільницях
		п.3	п.4	п.5	п.6
Веселинівський район	131 (480159, 480161–480187)	18376	0	10276	18058
Вознесенський район	131 (480188–480221)	24308	0	13773	24092
Врадіївський район	132 (480222–480244)	14668	0	8638	14407
Доманівський район	131 (480245–480281, 480937)	19880	0	11864	19504
Єланецький район	131 (480282–480307)	12444	0	6414	12149
Жовтневий район	129 (480308–480348)	42492	0	26205	42098
Казанківський район	130 (480349–480376)	17096	0	8612	16793
Кривоозерський район	132 (480377–480406)	19440	0	10288	19096
Миколаївський район	127 (480407–480454)	28004	0	15881	27241
Новобузький район	130 (480455–480495)	23991	0	13629	23535
Новоодеський район	130 (480496–480534)	28164	0	16114	27756
Очаківський район	127 (480535–480552)	12500	0	7417	12384
Первомайський район	132 (480553–480593)	24604	0	12836	24282
Снігурівський район	130 (480594–480646)	31284	0	17519	30778
м. Вознесенськ	131 (480647–480666)	33076	0	19023	32765
м. Миколаїв	127 (480728–480780), 128 (480781–480802, 480804–480872), 129 (000001, 480873–480936)	380014	0	227370	373747
м. Очаків	127 (480667–480673)	12728	0	8020	12730
м. Первомайськ	132 (480674–480709)	56428	0	34230	55422
м. Южноукраїнськ	131 (480710–480727)	32684	0	17035	32405
По регіону	127–132 (930)	928124	0	538516	913817
Усього		928124	0	538516	913817
Одеська область					
Ананіївський район	138 (510001–510032)	21152	0	13384	20932
Арцизький район	142 (510033–510069)	36203	0	20980	35890
Балтський район	137 (510070–510117)	32992	0	18390	32581
Березівський район	138 (510118–510167)	26200	0	14816	25756
Білгород-Дністровський район	141 (510168–510221)	45870	0	24510	45361

РОЗДІЛ 10. ГОЛОСУВАННЯ ТА ВСТАНОВЛЕННЯ РЕЗУЛЬТАТІВ ВИБОРІВ

Продовження таблиці 10.7

Кількість виборців, внесених до витягів із списку виборців на виборчих дільницях одномандатного виборчого округу	Кількість виборців, які отримали виборчі бюлетені для голосування у загальнодержавному багатомандатному виборчому окрузі у приміщенні для голосування	Кількість виборців, які отримали виборчі бюлетені для голосування у загальнодержавному багатомандатному виборчому окрузі, за місцем перебування	Сумарна кількість виборців, які отримали виборчі бюлетені для голосування у загальнодержавному багатомандатному виборчому окрузі в межах одномандатного виборчого округу	Кількість виборчих бюлетенів для голосування у загальнодержавному багатомандатному виборчому окрузі, що не підлягають врахуванню, виявлених на виборчих дільницях одномандатного виборчого округу	Кількість виборців, які взяли участь у голосуванні у загальнодержавному багатомандатному виборчому окрузі у приміщенні для голосування	Кількість виборців, які взяли участь у голосуванні у загальнодержавному багатомандатному виборчому окрузі за місцем перебування	Загальна кількість виборців, які взяли участь у голосуванні у загальнодержавному багатомандатному виборчому окрузі в межах одномандатного виборчого округу	Кількість виборчих бюлетенів для голосування у загальнодержавному багатомандатному виборчому окрузі, визначених дійсними	Кількість голосів виборців, поданих за кандидатів у народні депутати України, влючених до виборчого списку кожної політичної партії (сумарна)
п.7	п.8	п.9	п.10	п.11	п.12	п.13	п.14	п.15	п.16
985	7308	792	8100	0	7308	792	8100	198	7902
985	9647	888	10535	0	9647	888	10535	364	10171
590	5517	513	6030	0	5517	512	6029	152	5877
605	7483	533	8016	0	7483	533	8016	192	7824
481	5607	423	6030	0	5607	423	6030	136	5894
931	15541	746	16287	0	15540	746	16286	448	15838
729	7816	668	8484	0	7816	668	8484	225	8259
746	8494	658	9152	0	8134	627	9152	294	8858
718	11545	578	12123	0	11545	578	12123	363	11760
734	9776	586	10362	0	9775	586	10361	308	10053
689	11461	589	12050	0	11461	589	12050	289	11761
520	4675	408	5083	0	4675	408	5083	157	4926
1527	10401	1367	11768	0	10401	1367	11768	309	11459
822	13049	716	13765	0	13049	716	13765	350	13415
735	13447	606	14053	0	13445	606	14051	387	13664
3104	150473	2171	152644	0	150459	2171	152630	3173	149457
124	4606	102	4708	0	4606	102	4708	118	4590
929	21468	730	22198	0	21468	730	22198	510	21688
152	15542	107	15649	0	15542	107	15649	305	15344
19411	373752	15856	389608	0	373374	15824	389589	9479	380110
19411	373752	15856	389608	0	373374	15824	389589	9479	380110
734	7196	572	7768	0	7196	572	7768	287	7481
1697	13898	1325	15223	0	13897	1325	15222	566	14656
1344	13473	1129	14602	0	11905	1065	14602	440	14162
607	10893	491	11384	0	9717	477	11382	285	11097
1555	20110	1250	21360	0	19911	1241	21360	1094	20266

Позачергові вибори до Верховної Ради України 2014 року

Назва міста або району	Номери одномандатного виборчого округу та виборчих дільниць	Кількість виборчих бюлетенів для голосування у загальнодержавному багатомандатному виборчому окрузі, одержаних дільничними виборчими комісіями одномандатного виборчого округу	Кількість виборчих бюлетенів для голосування у загальнодержавному багатомандатному виборчому окрузі, виготовлених дільничними виборчими комісіями одномандатного виборчого округу	Кількість невикористаних виборчих бюлетенів для голосування у загальнодержавному багатомандатному виборчому окрузі, погашених дільничними виборчими комісіями одномандатного виборчого округу	Загальна кількість виборців, внесених до списків виборців на виборчих дільницях одномандатного виборчого округу
		п.3	п.4	п.5	п.6
Біляївський район	139 (510222–510223, 510230, 510237–510238, 510241–510243, 510246, 510248–510249, 510252, 510257, 510263–510265, 510268–510269, 510276–510277), 140 (510224–510229, 510231–510236, 510239–510240, 510244–510245, 510247, 510250–510251, 510253–510256, 510258–510262, 510266–510267, 510270–510275, 510278–510282)	85972	0	59343	85407
Болградський район	142 (510283–510290, 510296, 510298–510315, 510317–510318), 143 (510291–510295, 510297, 510316)	54392	0	33316	53921
Великомихайлівський район	139 (510319–510344)	22740	0	13615	22527
Іванівський район	138 (510345–510379)	22336	0	13888	22057
Ізмаїльський район	143 (000001, 510380–510406)	40024	0	24260	39445
Кілійський район	141 (510407–510423, 510425–510428, 510431, 510435, 510439–510440), 142 (510424, 510429–510430, 510432–510434, 510436–510438)	43100	0	26451	42434
Кодимський район	137 (510441–510472)	24104	0	13659	23853
Комінтернівський район	138 (510473–510498, 510521–510522), 139 (510499–510520, 510523, 511443)	54432	0	32780	53123
Котовський район	137 (510524–510579)	21260	0	10939	21021
Красноокнянський район	137 (510580–510592, 510594–510596, 510598–510610)	15588	0	8281	15425
Любашівський район	138 (510611–510643, 511438–511441)	23844	0	12839	23618
Миколаївський район	138 (510644–510653, 510655–510671, 511435)	14115	0	7657	13924
Овідіопольський район	140 (510672–510706, 511444–511445)	57308	0	36557	57050
Ренійський район	143 (510707–510726)	31928	0	19716	31378
Роздільнянський район	139 (510727–510761)	45360	0	29878	45064
Савранський район	137 (510762–510780)	15184	0	7681	15086
Саратський район	142 (510781–510816, 510818–510820)	34956	0	20301	34390
Тарутинський район	142 (510821–510860)	32070	0	18521	31608

РОЗДІЛ 10. ГОЛОСУВАННЯ ТА ВСТАНОВЛЕННЯ РЕЗУЛЬТАТІВ ВИБОРІВ

Продовження таблиці 10.7

Кількість виборців, внесених до витягів із списку виборців на виборчих дільницях одномандатного виборчого округу	Кількість виборців, які отримали виборчі бюлетені для голосування у загальнодержавному багатомандатному виборчому окрузі у приміщенні для голосування	Кількість виборців, які отримали виборчі бюлетені для голосування у загальнодержавному багатомандатному виборчому окрузі, за місцем перебування	Сумарна кількість виборців, які отримали виборчі бюлетені для голосування у загальнодержавному багатомандатному виборчому окрузі в межах одномандатного виборчого округу	Кількість виборчих бюлетенів для голосування у загальнодержавному багатомандатному виборчому окрузі, що не підлягають врахуванню, виявлених на виборчих дільницях одномандатного виборчого округу	Кількість виборців, які взяли участь у голосуванні у загальнодержавному багатомандатному виборчому окрузі у приміщенні для голосування	Кількість виборців, які взяли участь у голосуванні у загальнодержавному багатомандатному виборчому окрузі за місцем перебування	Загальна кількість виборців, які взяли участь у голосуванні у загальнодержавному багатомандатному виборчому окрузі в межах одномандатного виборчого округу	Кількість виборчих бюлетенів для голосування у загальнодержавному багатомандатному виборчому окрузі, визначених дійсними	Кількість голосів виборців, поданих за кандидатів у народні депутати України, влючених до виборчого списку кожної політичної партії (сумарна)
п.7	п.8	п.9	п.10	п.11	п.12	п.13	п.14	п.15	п.16
1074	25786	843	26629	0	25435	819	26628	906	25722
2107	19289	1787	21076	0	19289	1787	21076	760	20316
1052	8295	830	9125	0	8295	830	9125	280	8845
785	7789	659	8448	0	7789	659	8448	231	8217
854	15077	687	15764	0	15077	687	15764	727	15036
1212	15758	891	16649	0	15746	883	16649	789	15860
1080	9534	911	10445	0	8319	795	10445	342	10102
662	21064	588	21652	0	20409	569	21652	598	21054
1334	9153	1168	10321	0	8181	1065	10321	381	9940
931	6519	788	7307	0	6314	769	7307	247	7060
1062	10079	926	11005	0	9662	853	11005	305	10700
592	5926	532	6458	0	5926	532	6458	170	6288
606	20310	442	20752	0	20310	442	20752	595	20157
1123	11416	796	12212	0	11416	796	12212	589	11623
976	14703	779	15482	0	14703	779	15482	463	15019
778	6810	693	7503	0	6602	676	7503	203	7300
1282	13580	1075	14655	0	13580	1075	14655	582	14073
839	12833	716	13549	0	12833	716	13549	630	12919

Позачергові вибори до Верховної Ради України 2014 року

Назва міста або району	Номери одномандатного виборчого округу та виборчих дільниць	Кількість виборчих бюлетенів для голосування у загальнодержавному багатомандатному виборчому окрузі, одержаних дільничними виборчими комісіями	Кількість виборчих бюлетенів для голосування у загальнодержавному багатомандатному виборчому окрузі, виготовлених дільничними виборчими комісіями одномандатного виборчого округу	Кількість використаних виборчих бюлетенів для голосування у загальнодержавному багатомандатному виборчому окрузі, погашених дільничними виборчими комісіями	Кількість використаних виборчих бюлетенів для голосування у загальнодержавному багатомандатному виборчому окрузі, погашених дільничними виборчими комісіями
		п.3	п.4	п.5	п.6
Татарбунарський район	141 (510861–510893)	29888	0	14523	29628
Фрунзівський район	139 (510894–510912)	14704	0	7920	14585
Ширяївський район	138 (510913–510916, 510918–510944, 511436)	20046	0	11052	19675
м. Білгород-Дністровський	141 (510945–510977)	50807	0	30710	49573
м. Ізмаїл	143 (000002–000039, 510978–511013)	64388	502	38712	63296
м. Іллічівськ	140 (511014–511041, 511446)	54011	0	29032	53400
м. Котовськ	137 (511042–511059)	31948	0	20477	31173
м. Одеса	133 (511073–511158), 134 (000001, 511159–511218, 511220, 511222–511244), 135 (000001, 511245–511339, 511437, 511442), 136 (511219, 511221, 511340–511365, 511374–511434), 139 (511366–511373)	731731	0	463982	721813
м. Теплодар	140 (511060–511063)	7764	0	4912	7699
м. Южне	139 (511064–511072)	19567	0	10873	19472
По регіону	133–143 (1480)	1825984	502	1113955	1802165
Усього		1825984	502	1113955	1802165
Полтавська область					
Великобагачанський район	148 (530001–530035)	20616	0	8729	20393
Гадяцький район	151 (530036–530088)	44908	0	19504	44557
Глобинський район	150 (530089–530145)	41624	0	19688	40990
Гребінківський район	151 (530146–530173, 530175–530176)	19179	0	8628	18979
Диканський район	147 (530177–530197)	16484	0	7704	16330
Зіньківський район	147 (530198–530242)	29216	0	12526	28863
Карлівський район	149 (530243–530265)	30040	0	16488	29790
Кобеляцький район	149 (530266–530325, 531273)	37840	0	17678	37197
Козельщинський район	149 (530326–530353)	16804	0	7998	16655
Котелевський район	145 (530354–530369, 530371–530378)	15732	0	6636	15630
Кременчуцький район	150 (530379–530416)	35772	0	18065	35524
Лохвицький район	151 (530417–530441, 530444–530473)	35324	0	14928	34986

РОЗДІЛ 10. ГОЛОСУВАННЯ ТА ВСТАНОВЛЕННЯ РЕЗУЛЬТАТІВ ВИБОРІВ

Продовження таблиці 10.7

Кількість виборців, внесених до витягів із списку виборців на виборчих дільницях одномандатного виборчого округу	Кількість виборців, які отримали виборчі бюлетені для голосування у загальнодержавному багатомандатному виборчому окрузі у приміщенні для голосування	Кількість виборців, які отримали виборчі бюлетені для голосування у загальнодержавному багатомандатному виборчому окрузі, за місцем перебування	Сумарна кількість виборців, які отримали виборчі бюлетені для голосування у загальнодержавному багатомандатному виборчому окрузі в межах одномандатного виборчого округу	Кількість виборчих бюлетенів для голосування у загальнодержавному багатомандатному виборчому окрузі, що не підлягають врахуванню, виявлених на виборчих дільницях одномандатного виборчого округу	Кількість виборців, які взяли участь у голосуванні у загальнодержавному багатомандатному виборчому окрузі у приміщенні для голосування	Кількість виборців, які взяли участь у голосуванні у загальнодержавному багатомандатному виборчому окрузі за місцем перебування	Загальна кількість виборців, які взяли участь у голосуванні у загальнодержавному багатомандатному виборчому окрузі в межах одномандатного виборчого округу	Кількість виборчих бюлетенів для голосування у загальнодержавному багатомандатному виборчому окрузі, визначених недейсними	Кількість голосів виборців, поданих за кандидатів у народні депутати України, влючених до виборчого списку кожної політичної партії (сумарна)
п.7	п.8	п.9	п.10	п.11	п.12	п.13	п.14	п.15	п.16
1167	14427	938	15365	0	14138	915	15365	846	14519
326	6481	303	6784	0	6481	303	6784	241	6543
1131	8004	990	8994	0	8004	990	8994	289	8705
811	19498	599	20097	0	18847	569	20096	665	19431
1201	25393	785	26178	0	25391	785	26176	821	25355
496	24642	337	24979	0	24641	337	24978	738	24240
461	11092	379	11471	0	10313	331	11471	356	11115
6571	263414	4326	267740	0	263403	4326	267729	6828	260901
61	2817	35	2852	0	2815	35	2850	66	2784
134	8614	80	8694	0	8614	80	8694	212	8482
36645	683873	28650	712523	0	675159	28083	712502	22532	689968
36645	683873	28650	712523	0	675159	28083	712502	22532	689968
1596	10396	1491	11887	0	10396	1491	11887	196	11691
2937	22753	2651	25404	0	22753	2651	25404	359	25045
2245	19841	2095	21936	0	19841	2095	21936	274	21662
1089	9581	970	10551	0	9581	970	10551	196	10355
790	8050	730	8780	0	8049	730	8779	133	8646
2457	14431	2259	16690	0	14431	2259	16690	343	16347
890	12756	796	13552	0	12756	796	13552	243	13309
2694	17691	2471	20162	0	17691	2471	20162	391	19771
977	7885	921	8806	0	7885	921	8806	137	8669
695	8450	646	9096	0	8450	646	9096	235	8861
1530	16326	1381	17707	0	16326	1381	17707	291	17416
2189	18425	1971	20396	0	18425	1971	20396	295	20101

Позачергові вибори до Верховної Ради України 2014 року

Назва міста або району	Номери одномандатного виборчого округу та виборчих дільниць	Кількість виборчих бюлетенів для голосування у загальнодержавному багатомандатному виборчому окрузі, одержаних дільничними виборчими комісіями	Кількість виборчих бюлетенів для голосування у загальнодержавному багатомандатному виборчому окрузі, виготовлених дільничними виборчими комісіями одномандатного виборчого округу	Кількість невикористаних виборчих бюлетенів для голосування у загальнодержавному багатомандатному виборчому окрузі, погашених дільничними виборчими комісіями	Загальна кількість виборців, внесених до списків виборців на виборчих дільницях
		п.3	п.4	п.5	п.6
Лубенський район	148 (530474–530494, 530504–530506, 530522–530531), 151 (530495–530503, 530507–530521)	28403	0	12347	28078
Машівський район	149 (530532–530559)	16264	0	7506	16050
Миргородський район	147 (530560–530604)	26964	0	11852	26721
Новосанжарський район	149 (530605–530653)	28224	0	12658	27943
Оржицький район	148 (530654–530688)	20620	0	8269	20345
Пирятинський район	151 (530689–530723)	26596	0	12168	26364
Полтавський район	145 (530724–530779)	53740	0	26170	53135
Решетилівський район	147 (530780–530817)	21756	0	9403	21559
Семенівський район	148 (530818–530862)	21372	0	8966	21031
Хорольський район	148 (530863–530912)	29348	0	12411	29052
Чорнухинський район	151 (530913–530932)	10288	0	4150	10165
Чутівський район	149 (530933–530959)	18760	0	9701	18531
Шишацький район	147 (530960, 530962, 530964–530982)	17144	0	7494	16975
м. Комсомольськ	150 (530983–531001, 531274–531275)	42088	0	17220	41761
м. Кременчук	146 (531040–531085, 531099–531137), 150 (531086–531098)	174316	0	80323	172879
м. Лубни	148 (531002–531021)	39996	0	19479	39692
м. Миргород	147 (531022–531039)	32847	0	16576	32760
м. Полтава	144 (531188–531272), 145 (000001, 531138–531187)	240255	0	112103	235542
По регіону	144–151 (1270)	1192520	0	547368	1178477
Усього		1192520	0	547368	1178477
Рівненська область					
Березнівський район	156 (560001–560048)	47312	0	22375	46621
Володимирецький район	155 (560049–560104)	44884	0	18609	44450
Гошанський район	153 (560105–560156)	27676	0	11097	27363
Демидівський район	154 (560157–560179)	11672	0	3845	11540
Дубенський район	154 (560180–560246)	34906	0	11870	34529
Дубровицький район	155 (560248–560298)	37356	0	15938	36758

РОЗДІЛ 10. ГОЛОСУВАННЯ ТА ВСТАНОВЛЕННЯ РЕЗУЛЬТАТІВ ВИБОРІВ

Продовження таблиці 10.7

Кількість виборців, внесених до витягів із списку виборців на виборчих дільницях одномандатного виборчого округу	Кількість виборців, які отримали виборчі бюлетені для голосування у загальнодержавному багатомандатному виборчому окрузі у приміщенні для голосування	Кількість виборців, які отримали виборчі бюлетені для голосування у загальнодержавному багатомандатному виборчому окрузі, за місцем перебування	Сумарна кількість виборців, які отримали виборчі бюлетені для голосування у загальнодержавному багатомандатному виборчому окрузі в межах одномандатного виборчого округу	Кількість виборчих бюлетенів для голосування у загальнодержавному багатомандатному виборчому окрузі, що не підлягають врахуванню, виявлених на виборчих дільницях одномандатного виборчого округу	Кількість виборців, які взяли участь у голосуванні у загальнодержавному багатомандатному виборчому окрузі у приміщенні для голосування	Кількість виборців, які взяли участь у голосуванні у загальнодержавному багатомандатному виборчому окрузі за місцем перебування	Загальна кількість виборців, які взяли участь у голосуванні у загальнодержавному багатомандатному виборчому окрузі в межах одномандатного виборчого округу	Кількість виборчих бюлетенів для голосування у загальнодержавному багатомандатному виборчому окрузі, визначених дійсними	Кількість голосів виборців, поданих за кандидатів у народні депутати України, влючених до виборчого списку кожної політичної партії (сумарна)
п.7	п.8	п.9	п.10	п.11	п.12	п.13	п.14	п.15	п.16
1821	14373	1683	16056	0	14373	1683	16056	282	15774
735	8052	706	8758	0	8052	706	8758	163	8595
2363	12929	2183	15112	0	12929	2183	15112	294	14818
1984	13863	1703	15566	0	13863	1703	15566	284	15282
1329	11116	1235	12351	0	11116	1235	12351	219	12132
1454	13136	1292	14428	0	13136	1292	14428	248	14180
1348	26305	1265	27570	0	26305	1265	27570	523	27047
1486	10995	1358	12353	0	10995	1358	12353	224	12129
1533	10971	1435	12406	0	10971	1435	12406	192	12214
2061	15013	1924	16937	0	15012	1924	16936	294	16642
877	5284	854	6138	0	5284	854	6138	93	6045
1374	7824	1235	9059	0	7824	1235	9059	168	8891
1461	8330	1320	9650	0	8329	1320	9649	192	9457
1065	24087	781	24868	0	24087	781	24868	566	24302
1526	92835	1158	93993	0	92833	1158	93991	1673	92318
584	20023	494	20517	0	20023	494	20517	310	20207
469	15874	397	16271	0	15874	397	16271	347	15924
2827	125895	2257	128152	0	125894	2257	128151	2191	125960
46386	603490	41662	645152	0	603484	41662	645146	11356	633790
46386	603490	41662	645152	0	603484	41662	645146	11356	633790
1257	23758	1179	24937	0	23758	1179	24937	543	24394
1422	24984	1291	26275	0	24984	1291	26275	682	25593
1579	15199	1380	16579	0	15199	1380	16579	228	16351
1104	6805	1022	7827	0	6805	1022	7827	94	7733
1986	21143	1893	23036	0	21143	1893	23036	330	22706
682	20780	638	21418	0	20780	638	21418	394	21024

Позачергові вибори до Верховної Ради України 2014 року

Назва міста або району	Номери одномандатного виборчого округу та виборчих дільниць	Кількість виборчих бюлетенів для голосування у загальнодержавному багатомандатному виборчому окрузі, одержаних дільничними виборчими комісіями	Кількість виборчих бюлетенів для голосування у загальнодержавному багатомандатному виборчому окрузі, виготовлених дільничними виборчими комісіями одномандатного виборчого округу	Кількість виборчих бюлетенів для голосування у загальнодержавному багатомандатному виборчому окрузі, погашених дільничними виборчими комісіями одномандатного виборчого округу	Загальна кількість виборців, внесених до списків виборців на виборчих дільницях одномандатного виборчого округу
		п.3	п.4	п.5	п.6
Зарічненський район	155 (560299–560345)	25052	0	10697	24751
Здолбунівський район	154 (560346–560401)	45468	0	18853	44707
Корецький район	153 (560403–560445)	27256	0	11907	26946
Костопільський район	156 (560446–560517)	50960	0	22038	50363
Млинівський район	154 (560518–560542, 560544–560568)	29796	0	10497	29486
Острозький район	153 (560569–560608)	21844	0	8887	21551
Радивилівський район	154 (560609–560636, 560638–560654)	29424	0	11448	28893
Рівненський район	153 (560655–560733)	72552	0	28712	71502
Рокитнівський район	155 (560734–560776)	38221	0	18032	37879
Сарненський район	156 (560777–560856)	73592	0	33763	72348
м. Дубно	154 (560247, 560857–560876, 560878)	29384	0	12019	28588
м. Кузнецовськ	155 (560879–560893)	30856	0	11727	30460
м. Острог	153 (560894–560900)	10571	0	4543	10300
м. Рівне	152 (000001, 560901–560913, 560915–560974, 560984–561004), 153 (560975–560983)	189830	0	76748	185691
По регіону	152–156 (1000)	878612	0	363605	864726
Усього		878612	0	363605	864726
Сумська область					
Білопільський район	158 (590001–590059)	38528	0	18670	37811
Буринський район	161 (590060–590070, 590072–590095)	24196	0	10378	23701
Великописарівський район	162 (590096–590134)	17316	0	8303	17009
Глухівський район	159 (590135–590171)	19980	0	8226	19705
Конотопський район	159 (590176–590177, 590181–590183, 590185–590186, 590188, 590190–590192, 590196–590198, 590210, 590213), 160 (590179–590180, 590200, 590207–590208), 161 (590172–590175, 590178, 590184, 590187, 590189, 590193–590195, 590199, 590201–590206, 590209, 590211–590212, 590214–590218)	25772	0	11345	25374

РОЗДІЛ 10. ГОЛОСУВАННЯ ТА ВСТАНОВЛЕННЯ РЕЗУЛЬТАТІВ ВИБОРІВ

Продовження таблиці 10.7

Кількість виборців, внесених до витягів із списку виборців на виборчих дільницях одномандатного виборчого округу	Кількість виборців, які отримали виборчі бюлетені для голосування у загальнодержавному багатомандатному виборчому окрузі у приміщенні для голосування	Кількість виборців, які отримали виборчі бюлетені для голосування у загальнодержавному багатомандатному виборчому окрузі, за місцем перебування	Сумарна кількість виборців, які отримали виборчі бюлетені для голосування у загальнодержавному багатомандатному виборчому окрузі в межах одномандатного виборчого округу	Кількість виборчих бюлетенів для голосування у загальнодержавному багатомандатному виборчому окрузі, що не підлягають врахуванню, виявлених на виборчих дільницях одномандатного виборчого округу	Кількість виборців, які взяли участь у голосуванні у загальнодержавному багатомандатному виборчому окрузі у приміщенні для голосування	Кількість виборців, які взяли участь у голосуванні у загальнодержавному багатомандатному виборчому окрузі за місцем перебування	Загальна кількість виборців, які взяли участь у голосуванні у загальнодержавному багатомандатному виборчому окрузі в межах одномандатного виборчого округу	Кількість виборчих бюлетенів для голосування у загальнодержавному багатомандатному виборчому окрузі, визначених недейсними	Кількість голосів виборців, поданих за кандидатів у народні депутати України, включених до виборчого списку кожної політичної партії (сумарна)
п.7	п.8	п.9	п.10	п.11	п.12	п.13	п.14	п.15	п.16
862	13560	795	14355	0	13560	795	14355	309	14046
1458	25266	1349	26615	0	25266	1349	26615	364	26251
1439	14035	1314	15349	0	14035	1314	15349	275	15074
1304	27712	1210	28922	0	27712	1210	28922	433	28489
2153	17296	2003	19299	0	17296	2003	19299	235	19064
1110	11911	1046	12957	0	11911	1046	12957	170	12787
1156	16894	1082	17976	0	16894	1082	17976	209	17767
2156	41863	1977	43840	1	41862	1977	43839	702	43137
1236	19067	1121	20188	0	19067	1121	20188	573	19615
1814	38212	1617	39829	0	38211	1617	39828	861	38967
463	16960	405	17365	0	16960	405	17365	188	17177
222	18955	174	19129	0	18955	174	19129	169	18960
196	5856	172	6028	0	5856	172	6028	89	5939
1190	112126	956	113082	0	110923	948	113081	1245	111836
24789	492382	22624	515006	1	491177	22616	515003	8093	506910
24789	492382	22624	515006	1	491177	22616	515003	8093	506910
2953	17211	2647	19858	0	17211	2647	19858	313	19545
1693	12317	1501	13818	0	12317	1501	13818	239	13579
1283	7839	1174	9013	0	7839	1174	9013	191	8822
1809	10107	1647	11754	0	10107	1647	11754	356	11398
2324	12341	2086	14427	0	12341	2086	14427	246	14181

Позачергові вибори до Верховної Ради України 2014 року

Назва міста або району	Номери одномандатного виборчого округу та виборчих дільниць	Кількість виборчих бюлетенів для голосування у загальнодержавному багатомандатному виборчому окрузі, одержаних дільничними виборчими комісіями	Кількість виборчих бюлетенів для голосування у загальнодержавному багатомандатному виборчому окрузі, виготовлених дільничними виборчими комісіями одномандатного виборчого округу	Кількість використаних виборчих бюлетенів для голосування у загальнодержавному багатомандатному виборчому окрузі, погашених дільничними виборчими комісіями	Загальна кількість виборців, внесених до списків виборців на виборчих дільницях
		п.3	п.4	п.5	п.6
Краснопільський район	158 (590219–590259)	22868	0	10540	22463
Кролевецький район	159 (590260–590274, 590276–590278, 590280, 590282–590284, 590287–590288, 590291, 590295–590299), 160 (590275, 590279, 590281, 590285–590286, 590289–590290, 590292–590294)	31728	0	14275	31131
Лебединський район	162 (590300–590306, 590308–590312, 590314–590328)	16728	0	7198	16491
Липоводолінський район	161 (590329–590353)	15864	0	5789	15557
Недригайлівський район	161 (590354–590397)	20796	0	7019	20468
Охтирський район	162 (590398–590431)	21816	0	9917	21529
Путівльський район	159 (590432–590470)	22580	0	10252	22187
Роменський район	161 (590471–590481, 590483–590515, 590517–590532, 590534–590543)	30768	0	11517	30354
Середино-Будський район	159 (590544–590579, 590581)	13276	0	5729	13007
Сумський район	158 (590582–590638)	49152	0	23684	48347
Тростянецький район	162 (590639–590674)	29344	0	13867	28831
Шосткинський район	159 (590679–590688, 590694–590699), 160 (590675–590678, 590689–590693, 590700–590703)	18392	0	8992	18038
Ямпільський район	159 (590704–590733)	20332	0	10066	19947
м. Глухів	159 (590734–590751)	25300	0	11474	24700
м. Конотоп	160 (590752–590756, 590758–590775, 590778–590790)	66229	0	34965	64997
м. Лебедин	162 (590791–590806)	22416	0	10939	21900
м. Охтирка	162 (590807–590811, 590813–590826)	37852	0	19311	37103
м. Ромни	161 (590827–590851)	39580	0	18703	37948
м. Суми	157 (000001, 590884–590895, 590926–590943, 590947–591015), 158 (590896–590925, 590944–590946)	241940	0	110958	236584
м. Шостка	160 (590852–590883)	60560	0	31991	59302
По регіону	157–162 (1005)	933313	0	434108	914484
Усього		933313	0	434108	914484

РОЗДІЛ 10. ГОЛОСУВАННЯ ТА ВСТАНОВЛЕННЯ РЕЗУЛЬТАТІВ ВИБОРІВ

Продовження таблиці 10.7

Кількість виборців, внесених до витягів із списку виборців на виборчих дільницях одномандатного виборчого округу	Кількість виборців, які отримали виборчі бюлетені для голосування у загальнодержавному багатомандатному виборчому окрузі у приміщенні для голосування	Кількість виборців, які отримали виборчі бюлетені для голосування у загальнодержавному багатомандатному виборчому окрузі, за місцем перебування	Сумарна кількість виборців, які отримали виборчі бюлетені для голосування у загальнодержавному багатомандатному виборчому окрузі в межах одномандатного виборчого округу	Кількість виборчих бюлетенів для голосування у загальнодержавному багатомандатному виборчому окрузі, що не підлягають врахуванню, виявлених на виборчих дільницях одномандатного виборчого округу	Кількість виборців, які взяли участь у голосуванні у загальнодержавному багатомандатному виборчому окрузі у приміщенні для голосування	Кількість виборців, які взяли участь у голосуванні у загальнодержавному багатомандатному виборчому окрузі за місцем перебування	Загальна кількість виборців, які взяли участь у голосуванні у загальнодержавному багатомандатному виборчому окрузі в межах одномандатного виборчого округу	Кількість виборчих бюлетенів для голосування у загальнодержавному багатомандатному виборчому окрузі, визначених дійсними	Кількість голосів виборців, поданих за кандидатів у народні депутати України, влючених до виборчого списку кожної політичної партії (сумарна)
п.7	п.8	п.9	п.10	п.11	п.12	п.13	п.14	п.15	п.16
1589	10895	1433	12328	0	10895	1433	12328	219	12109
1555	16050	1403	17453	0	16050	1403	17453	278	17175
1561	8143	1387	9530	0	7691	1350	9530	155	9375
1644	8579	1496	10075	0	8579	1496	10075	123	9952
2543	11464	2313	13777	0	11464	2313	13777	164	13613
2064	9998	1901	11899	0	9998	1901	11899	200	11699
1058	11367	961	12328	0	11367	961	12328	337	11991
2584	16856	2395	19251	0	16856	2395	19251	302	18949
715	6879	668	7547	0	6879	668	7547	239	7308
3265	22551	2917	25468	0	22551	2917	25468	365	25103
1279	14381	1096	15477	0	14380	1096	15476	325	15151
1401	8181	1219	9400	0	8180	1219	9399	260	9139
1238	9237	1029	10266	0	9237	1029	10266	243	10023
476	13422	404	13826	0	13421	404	13825	410	13415
1109	30453	811	31264	0	30453	811	31264	660	30604
569	10985	492	11477	0	10985	492	11477	192	11285
691	17954	587	18541	0	17954	587	18541	317	18224
446	20491	386	20877	0	20491	386	20877	275	20602
2286	129182	1800	130982	0	129174	1800	130974	1799	129175
672	28069	500	28569	0	28069	500	28569	707	27862
38807	464952	34253	499205	0	464489	34216	499194	8915	490279
38807	464952	34253	499205	0	464489	34216	499194	8915	490279

Позачергові вибори до Верховної Ради України 2014 року

Назва міста або району	Номери одномандатного виборчого округу та виборчих дільниць	Кількість виборчих бюлетенів для голосування у загальнодержавному багатомандатному виборчому окрузі, одержаних дільничними виборчими комісіями одномандатного виборчого округу	Кількість виборчих бюлетенів для голосування у загальнодержавному багатомандатному виборчому окрузі, виготовлених дільничними виборчими комісіями одномандатного виборчого округу	Кількість невикористаних виборчих бюлетенів для голосування у загальнодержавному багатомандатному виборчому окрузі, погашених дільничними виборчими комісіями одномандатного виборчого округу	Загальна кількість виборців, внесених до списків виборців на виборчих дільницях одномандатного виборчого округу
		п.3	п.4	п.5	п.6
Тернопільська область					
Бережанський район	165 (610001–610046, 610048–610054)	32196	0	9913	31914
Борщівський район	167 (610055–610131)	54420	0	18874	53889
Бучацький район	166 (610132–610202)	48175	0	12467	47479
Гусятинський район	166 (610203–610270, 611183)	49172	0	13019	48710
Заліщицький район	167 (610271–610327)	37988	0	10910	37756
Збарзький район	164 (610328–610403)	43964	0	14152	43698
Зборівський район	165 (610404–610494)	34348	0	8681	33797
Козівський район	165 (610495–610541)	29440	0	7766	29000
Кременецький район	164 (610544–610552, 610554–610587, 610591–610592, 610596–610604, 610607, 610609–610610, 610613–610616), 165 (610542–610543, 610553, 610588–610590, 610593–610595, 610605–610606, 610608, 610611–610612)	54036	0	22281	53543
Лановецький район	164 (610617–610664)	23528	0	8166	23308
Монастириський район	166 (610665–610716)	23936	0	7011	23599
Підволочиський район	164 (610717–610780)	34016	0	9660	33733
Підгаєцький район	165 (610781–610813)	15580	0	4884	15291
Теребовлянський район	166 (610814–610892)	50980	0	14013	50639
Тернопільський район	165 (610893–610958)	52856	0	14549	52018
Чортківський район	167 (610959–611012, 611028–611032)	36880	0	10571	36584
Шумський район	164 (611034–611058, 611060–611091, 611184)	25736	0	8502	25253
м. Тернопіль	163 (611096–611181), 165 (611092–611095, 611182)	182601	0	68006	178771
м. Чортків	167 (000001, 611013–611027, 611033, 611185)	23236	0	9768	22619
По регіону	163–167 (1183)	853088	0	273193	841601
Усього		853088	0	273193	841601
Харківська область					
Балаклійський район	178 (630001–630059)	67360	0	38886	66545

РОЗДІЛ 10. ГОЛОСУВАННЯ ТА ВСТАНОВЛЕННЯ РЕЗУЛЬТАТІВ ВИБОРІВ

Продовження таблиці 10.7

Кількість виборців, внесених до витягів із списку виборців на виборчих дільницях одномандатного виборчого округу	Кількість виборців, які отримали виборчі бюлетені для голосування у загальнодержавному багатомандатному виборчому окрузі у приміщенні для голосування	Кількість виборців, які отримали виборчі бюлетені для голосування у загальнодержавному багатомандатному виборчому окрузі, за місцем перебування	Сумарна кількість виборців, які отримали виборчі бюлетені для голосування у загальнодержавному багатомандатному виборчому окрузі в межах одномандатного виборчого округу	Кількість виборчих бюлетенів для голосування у загальнодержавному багатомандатному виборчому окрузі, що не підлягають врахуванню, виявлених на виборчих дільницях одномандатного виборчого округу	Кількість виборців, які взяли участь у голосуванні у загальнодержавному багатомандатному виборчому окрузі у приміщенні для голосування	Кількість виборців, які взяли участь у голосуванні у загальнодержавному багатомандатному виборчому окрузі за місцем перебування	Загальна кількість виборців, які взяли участь у голосуванні у загальнодержавному багатомандатному виборчому окрузі в межах одномандатного виборчого округу	Кількість виборчих бюлетенів для голосування у загальнодержавному багатомандатному виборчому окрузі, визначених дійсними	Кількість голосів виборців, поданих за кандидатів у народні депутати України, влючених до виборчого списку кожної політичної партії (сумарна)
п.7	п.8	п.9	п.10	п.11	п.12	п.13	п.14	п.15	п.16
2140	20242	2041	22283	0	20242	2041	22283	168	22115
2615	33018	2528	35546	0	33017	2528	35545	352	35193
2597	33173	2535	35708	0	33173	2535	35708	381	35327
2861	33365	2788	36153	0	33365	2788	36153	440	35713
2070	25104	1974	27078	0	25104	1974	27078	312	26766
2484	27434	2378	29812	0	27434	2378	29812	301	29511
2585	23184	2483	25667	0	23184	2483	25667	213	25454
2012	19735	1939	21674	0	19735	1939	21674	197	21477
2377	29655	2100	31755	0	29655	2100	31755	546	31209
1523	13918	1444	15362	0	13918	1444	15362	205	15157
1603	15397	1528	16925	0	15397	1528	16925	136	16789
2187	22277	2079	24356	0	22277	2079	24356	222	24134
1064	9663	1033	10696	0	9663	1033	10696	81	10615
3371	33744	3223	36967	0	33744	3223	36967	366	36601
2510	35898	2409	38307	0	35897	2409	38306	292	38014
2587	23813	2496	26309	0	23813	2496	26309	292	26017
1730	15593	1641	17234	0	15593	1641	17234	194	17040
1786	113085	1510	114595	0	113083	1510	114593	956	113637
512	13000	468	13468	0	13000	468	13468	134	13334
40614	541298	38597	579895	0	541294	38597	579891	5788	574103
40614	541298	38597	579895	0	541294	38597	579891	5788	574103
2409	26456	2018	28474	0	25633	1959	28469	880	27589

Позачергові вибори до Верховної Ради України 2014 року

Назва міста або району	Номери одномандатного виборчого округу та виборчих дільниць	Кількість виборчих бюлетенів для голосування у загальнодержавному багатомандатному виборчому окрузі, одержаних дільничними виборчими комісіями одномандатного виборчого округу	Кількість виборчих бюлетенів для голосування у загальнодержавному багатомандатному виборчому окрузі, виготовлених дільничними виборчими комісіями одномандатного виборчого округу	Кількість невикористаних виборчих бюлетенів для голосування у загальнодержавному багатомандатному виборчому окрузі, погашених дільничними виборчими комісіями одномандатного виборчого округу	Загальна кількість виборців, внесених до списків виборців на виборчих дільницях одномандатного виборчого округу
		п.3	п.4	п.5	п.6
Барвінківський район	178 (630060–630092)	20780	0	10642	20260
Близноківський район	178 (630093–630121)	17180	0	9130	16907
Богодухівський район	180 (630122–630165)	32276	0	18229	31885
Борівський район	177 (630166–630187)	14588	0	7532	14481
Валківський район	180 (630188–630214)	25968	0	14387	25573
Великобурлуцький район	176 (630215–630242)	18488	0	10175	18388
Вовчанський район	176 (630243–630284, 630286–630289)	38792	0	21986	38471
Дворічанський район	176 (630290–630314)	15280	0	7441	15174
Дергачівський район	175 (630315–630370)	80837	0	44854	80123
Зачепилівський район	179 (630371–630394)	12284	0	5958	12183
Зміївський район	181 (630395–630442)	60927	0	34518	60278
Золочівський район	180 (630443–630472)	23928	0	13454	23761
Ізюмський район	177 (630473–630497)	15080	0	7572	14619
Кегичівський район	179 (630498–630519)	16528	0	8952	16377
Коломацький район	180 (630520–630529)	6181	0	3460	6090
Красноградський район	179 (630530–630571)	36632	0	21304	36010
Краснокутський район	180 (630572–630601)	23040	0	12688	22663
Куп'янський район	177 (630602–630638)	20840	0	11132	20602
Лозівський район	179 (630639–630669)	24320	0	13536	23867
Нововодолазький район	180 (630670–630671, 630673–630680, 630682–630708)	29252	0	17079	28762
Первомайський район	178 (630709–630733)	13900	0	7140	13484
Печенізький район	176 (630734–630736, 630738–630744)	8284	0	4922	8245
Сахновщинський район	179 (630745–630778)	16804	0	8996	16613
Харківський район	175 (630810–630813, 630817–630819, 630829–630831, 630833–630836, 630840–630844, 630848–630859, 630874–630879, 630881), 180 (630820–630822), 181 (630779–630809, 630823–630828, 630832, 630837–630839, 630846–630847, 630860–630873, 630880, 630882–630883)	146032	0	87666	144157

РОЗДІЛ 10. ГОЛОСУВАННЯ ТА ВСТАНОВЛЕННЯ РЕЗУЛЬТАТІВ ВИБОРІВ

Продовження таблиці 10.7

Кількість виборців, внесених до вигятів із списку виборців на виборчих дільницях одномандатного виборчого округу	Кількість виборців, які отримали виборчі бюлетені для голосування у загальнодержавному багатомандатному виборчому окрузі у приміщенні для голосування	Кількість виборців, які отримали виборчі бюлетені для голосування у загальнодержавному багатомандатному виборчому окрузі, за місцем перебування	Сумарна кількість виборців, які отримали виборчі бюлетені для голосування у загальнодержавному багатомандатному виборчому окрузі в межах одномандатного виборчого округу	Кількість виборчих бюлетенів для голосування у загальнодержавному багатомандатному виборчому окрузі, що не підлягають врахуванню, виявлених на виборчих дільницях одномандатного виборчого округу	Кількість виборців, які взяли участь у голосуванні у загальнодержавному багатомандатному виборчому окрузі у приміщенні для голосування	Кількість виборців, які взяли участь у голосуванні у загальнодержавному багатомандатному виборчому окрузі за місцем перебування	Загальна кількість виборців, які взяли участь у голосуванні у загальнодержавному багатомандатному виборчому окрузі в межах одномандатного виборчого округу	Кількість виборчих бюлетенів для голосування у загальнодержавному багатомандатному виборчому окрузі, визначених дійсними	Кількість голосів виборців, поданих за кандидатів у народні депутати України, влючених до виборчого списку кожної політичної партії (сумарна)
п.7	п.8	п.9	п.10	п.11	п.12	п.13	п.14	п.15	п.16
982	9236	902	10138	0	9236	902	10138	277	9861
831	7297	753	8050	0	7157	744	8050	206	7844
1690	12594	1453	14047	0	12584	1453	14037	327	13710
617	6468	588	7056	0	6468	588	7056	175	6881
1020	10762	819	11581	0	10761	819	11580	249	11331
1099	7342	971	8313	0	7342	971	8313	204	8109
1658	15384	1422	16806	0	15384	1422	16806	339	16467
1088	6862	977	7839	0	6862	977	7839	183	7656
1774	34584	1399	35983	0	34584	1399	35983	833	35150
900	5526	800	6326	0	5526	800	6326	128	6198
2078	24738	1671	26409	0	24737	1671	26408	655	25753
1306	9385	1089	10474	0	9385	1089	10474	295	10179
1068	6564	944	7508	0	6564	944	7508	133	7375
757	6901	675	7576	0	6901	675	7576	196	7380
428	2338	383	2721	0	2338	383	2721	61	2660
1425	14169	1159	15328	0	14167	1159	15326	427	14899
948	9502	850	10352	0	9502	850	10352	288	10064
1208	8655	1053	9708	0	8655	1053	9708	214	9494
1405	9520	1264	10784	0	9520	1264	10784	220	10564
1336	11016	1157	12173	0	11015	1157	12172	275	11897
1458	5543	1217	6760	0	5156	1133	6760	195	6565
294	3106	256	3362	0	3106	256	3362	75	3287
650	7196	612	7808	0	7196	612	7808	172	7636
2725	56251	2115	58366	0	56250	2115	58365	1299	57066

Позачергові вибори до Верховної Ради України 2014 року

Назва міста або району	Номери одномандатного виборчого округу та виборчих дільниць	Кількість виборчих бюлетенів для голосування у загальнодержавному багатомандатному виборчому окрузі, одержаних дільничними виборчими комісіями одномандатного виборчого округу	Кількість виборчих бюлетенів для голосування у загальнодержавному багатомандатному виборчому окрузі, виготовлених дільничними виборчими комісіями одномандатного виборчого округу	Кількість невикористаних виборчих бюлетенів для голосування у загальнодержавному багатомандатному виборчому окрузі, погашених дільничними виборчими комісіями одномандатного виборчого округу	Загальна кількість виборців, внесених до списків виборців на виборчих дільницях одномандатного виборчого округу
		п.3	п.4	п.5	п.6
Чугуївський район	176 (630884–630914)	38004	0	20845	37997
Шевченківський район	177 (630915–630940)	16492	0	8868	16308
м. Ізюм	177 (630941–630964)	42448	0	26843	41773
м. Куп'янськ	177 (630965–630968, 630970–630998)	47388	0	27632	46490
м. Лозова	179 (630999–631037)	52523	0	31088	51632
м. Люботин	175 (631038–631055)	21620	0	13361	21469
м. Первомайський	178 (631056–631071)	25836	0	15445	25452
м. Харків	168 (631089–631176), 169 (631231–631302, 631304–631315, 631415–631421, 631481–631484, 631525–631527, 631690–631691), 170 (631422–631446, 631451–631461, 631467–631480, 631485–631492, 631506–631524, 631528–631532), 171 (631354–631372, 631533–631536, 631591–631648, 631694–631695), 172 (631447–631450, 631462–631466, 631493–631505, 631537–631585, 631587–631590, 631692–631693), 173 (631316–631343, 631345–631353, 631373–631375, 631649–631689), 174 (000001, 631177–631230, 631376–631414)	1114885	0	596110	1101124
м. Чугуїв	176 (631072–631088)	29340	0	16987	29279
По регіону	168–181 (1684)	2174117	0	1198818	2147042
Усього		2174117	0	1198818	2147042
Херсонська область					
Бериславський район	184 (650001–650014, 650017–650023, 650025–650035, 650037–650046)	39516	0	23533	38922
Білозерський район	183 (650047–650087)	53006	0	30922	52529
Великолетиський район	184 (650088–650107)	14208	0	8329	13960
Великоолександрівський район	184 (650108–650140)	20480	0	10864	20301
Верхньорогачицький район	185 (650142–650162)	9284	0	4214	9205
Високопільський район	184 (650163–650182)	12076	0	6384	11954

РОЗДІЛ 10. ГОЛОСУВАННЯ ТА ВСТАНОВЛЕННЯ РЕЗУЛЬТАТІВ ВИБОРІВ

Продовження таблиці 10.7

Кількість виборців, внесених до витягів із списку виборців на виборчих дільницях одномандатного виборчого округу	Кількість виборців, які отримали виборчі бюлетені для голосування у загальнодержавному багатомандатному виборчому окрузі у приміщенні для голосування	Кількість виборців, які отримали виборчі бюлетені для голосування у загальнодержавному багатомандатному виборчому окрузі, за місцем перебування	Сумарна кількість виборців, які отримали виборчі бюлетені для голосування у загальнодержавному багатомандатному виборчому окрузі в межах одномандатного виборчого округу	Кількість виборчих бюлетенів для голосування у загальнодержавному багатомандатному виборчому окрузі, що не підлягають врахуванню, виявлених на виборчих дільницях одномандатного виборчого округу	Кількість виборців, які взяли участь у голосуванні у загальнодержавному багатомандатному виборчому окрузі у приміщенні для голосування	Кількість виборців, які взяли участь у голосуванні у загальнодержавному багатомандатному виборчому окрузі за місцем перебування	Загальна кількість виборців, які взяли участь у голосуванні у загальнодержавному багатомандатному виборчому окрузі в межах одномандатного виборчого округу	Кількість виборчих бюлетенів для голосування у загальнодержавному багатомандатному виборчому окрузі, визначених дійсними	Кількість голосів виборців, поданих за кандидатів у народні депутати України, включених до виборчого списку кожної політичної партії (сумарна)
п.7	п.8	п.9	п.10	п.11	п.12	п.13	п.14	п.15	п.16
886	16383	776	17159	0	16383	776	17159	329	16830
796	6869	755	7624	0	6869	755	7624	199	7425
392	15327	278	15605	0	15323	278	15601	341	15260
1003	18987	769	19756	0	18985	769	19754	446	19308
1018	20621	814	21435	0	20621	814	21435	438	20997
361	7992	267	8259	0	7992	267	8259	191	8068
550	9994	397	10391	0	9994	397	10391	222	10169
10649	510942	7833	518775	1	510898	7833	518731	9922	508809
412	12038	315	12353	0	12037	315	12352	286	12066
47221	936548	38751	975299	1	935131	38599	975227	20680	954547
47221	936548	38751	975299	1	935131	38599	975227	20680	954547
1066	15089	894	15983	0	15088	894	15982	354	15628
1312	21093	991	22084	0	21093	991	22084	581	21503
378	5527	352	5879	0	5527	352	5879	121	5758
995	8678	938	9616	0	8678	938	9616	205	9411
658	4488	582	5070	0	4488	582	5070	100	4970
573	5158	534	5692	0	5158	534	5692	128	5564

Позачергові вибори до Верховної Ради України 2014 року

Назва міста або району	Номери одномандатного виборчого округу та виборчих дільниць	Кількість виборчих бюлетенів для голосування у загальнодержавному багатомандатному виборчому окрузі, одержаних дільничними виборчими комісіями одномандатного виборчого округу	Кількість виборчих бюлетенів для голосування у загальнодержавному багатомандатному виборчому окрузі, виготовлених дільничними виборчими комісіями одномандатного виборчого округу	Кількість невикористаних виборчих бюлетенів для голосування у загальнодержавному багатомандатному виборчому окрузі, погашених дільничними виборчими комісіями одномандатного виборчого округу	Загальна кількість виборців, внесених до списків виборців на виборчих дільницях одномандатного виборчого округу
		п.3	п.4	п.5	п.6
Генічеський район	185 (650183–650234)	45678	0	29292	45988
Голопристанський район	186 (650244–650287)	34328	0	21119	33974
Горностаївський район	184 (650288–650305)	14375	0	7811	14198
Іванівський район	185 (650306–650322)	11888	0	6727	11740
Каланчацький район	186 (650323–650340)	19162	0	11268	19009
Каховський район	185 (650341–650375)	28308	0	16191	28253
Нижньосірогоський район	185 (650376–650393)	12812	0	7613	12635
Нововоронцовський район	184 (650394–650413)	16936	0	8773	16763
Новотроїцький район	185 (650414–650455)	29688	0	18839	29399
Скадовський район	186 (650456–650480, 650482–650485)	37596	0	22990	37553
Цюрупинський район	186 (650486–650533)	54863	0	34524	54552
Чаплинський район	185 (650534–650538, 650544–650546, 650548, 650562–650563), 186 (650539, 650541–650543, 650547, 650549–650561)	27556	0	17397	27515
м. Гола Пристань	186 (650235–650243)	13732	0	8506	13593
м. Каховка	185 (650564–650573, 650575–650583)	31276	0	18304	30698
м. Нова Каховка	184 (650584–650621)	57600	0	33362	56858
м. Херсон	182 (000001, 650622–650653, 650662–650670, 650726–650768, 650773–650782), 183 (650654–650661, 650671–650725, 650769–650772)	279885	0	164354	274336
По регіону	182–186 (775)	864253	0	511316	853935
Усього		864253	0	511316	853935
Хмельницька область					
Білогірський район	189 (680001–680017, 680019–680024, 680027–680033, 680035–680046, 680048–680052, 680054–680065)	21816	0	7030	21589
Віньковецький район	191 (680066–680104)	20616	0	8079	20424
Волочиський район	188 (680105–680186)	44036	0	16985	43546
Городоцький район	192 (680187–680226, 680228–680248, 680250–680256)	41020	0	15613	40612
Деражнянський район	191 (680257–680312)	25952	0	9991	25699

РОЗДІЛ 10. ГОЛОСУВАННЯ ТА ВСТАНОВЛЕННЯ РЕЗУЛЬТАТІВ ВИБОРІВ

Продовження таблиці 10.7

Кількість виборців, внесених до витягів із списку виборців на виборчих дільницях одномандатного виборчого округу	Кількість виборців, які отримали виборчі бюлетені для голосування у загальнодержавному багатомандатному виборчому окрузі у приміщенні для голосування	Кількість виборців, які отримали виборчі бюлетені для голосування у загальнодержавному багатомандатному виборчому окрузі, за місцем перебування	Сумарна кількість виборців, які отримали виборчі бюлетені для голосування у загальнодержавному багатомандатному виборчому окрузі в межах одномандатного виборчого округу	Кількість виборчих бюлетенів для голосування у загальнодержавному багатомандатному виборчому окрузі, що не підлягають врахуванню, виявлених на виборчих дільницях одномандатного виборчого округу	Кількість виборців, які взяли участь у голосуванні у загальнодержавному багатомандатному виборчому окрузі у приміщенні для голосування	Кількість виборців, які взяли участь у голосуванні у загальнодержавному багатомандатному виборчому окрузі за місцем перебування	Загальна кількість виборців, які взяли участь у голосуванні у загальнодержавному багатомандатному виборчому окрузі в межах одномандатного виборчого округу	Кількість виборчих бюлетенів для голосування у загальнодержавному багатомандатному виборчому окрузі, визначених недейсними	Кількість голосів виборців, поданих за кандидатів у народні депутати України, влючених до виборчого списку кожної політичної партії (сумарна)
п.7	п.8	п.9	п.10	п.11	п.12	п.13	п.14	п.15	п.16
670	15815	571	16386	0	15815	571	16386	435	15951
434	12795	414	13209	0	12795	414	13209	254	12955
586	6082	482	6564	0	6082	482	6564	168	6396
326	4868	293	5161	0	4868	293	5161	104	5057
478	7525	369	7894	0	7525	369	7894	226	7668
596	11659	458	12117	0	11659	458	12117	271	11846
371	4882	317	5199	0	4882	317	5199	131	5068
898	7375	788	8163	0	7374	788	8162	152	8010
760	10241	608	10849	0	10241	608	10849	300	10549
393	14325	281	14606	0	14325	281	14606	288	14318
984	19535	804	20339	0	19534	804	20338	378	19960
422	9782	377	10159	0	9782	377	10159	254	9905
214	5030	196	5226	0	5030	196	5226	94	5132
487	12591	381	12972	0	12590	381	12971	259	12712
584	23849	389	24238	0	23848	389	24237	548	23689
2643	113632	1895	115528	0	113258	1862	115514	2215	113299
15828	340019	12914	352934	0	339640	12881	352915	7566	345349
15828	340019	12914	352934	0	339640	12881	352915	7566	345349
1498	13415	1371	14786	0	13415	1371	14786	273	14513
1115	11502	1035	12537	0	11502	1035	12537	244	12293
2473	24794	2257	27051	23	24793	2234	27027	511	26516
2616	22950	2457	25407	0	22950	2457	25407	389	25018
1833	14286	1675	15961	0	14286	1675	15961	319	15642

Позачергові вибори до Верховної Ради України 2014 року

Назва міста або району	Номери одномандатного виборчого округу та виборчих дільниць	Кількість виборчих бюлетенів для голосування у загальнодержавному багатомандатному виборчому окрузі, одержаних дільничними виборчими комісіями одномандатного виборчого округу	Кількість виборчих бюлетенів для голосування у загальнодержавному багатомандатному виборчому окрузі, виготовлених дільничними виборчими комісіями одномандатного виборчого округу	Кількість невикористаних виборчих бюлетенів для голосування у загальнодержавному багатомандатному виборчому окрузі, погашених дільничними виборчими комісіями одномандатного виборчого округу	Загальна кількість виборців, внесених до списків виборців на виборчих дільницях одномандатного виборчого округу
		п.3	п.4	п.5	п.6
Дунавецький район	192 (680313–680387)	50708	0	19690	50031
Ізяславський район	189 (680388–680399, 680401–680463)	35944	0	14617	35485
Кам'янець-Подільський район	193 (680464–680577)	58012	0	25691	57367
Красилівський район	189 (680578–680663)	44528	0	17193	43777
Летичівський район	191 (680664–680715)	23696	0	8408	23482
Новоушицький район	193 (680716–680771)	24508	0	9560	24197
Полонський район	190 (680772–680817, 680819–680823)	37267	0	16776	36930
Славутський район	190 (680824–680889)	24784	0	8561	24501
Старокостянтинівський район	191 (680890–680958, 680960–680965)	25244	0	9388	24940
Старосинявський район	191 (680966–681011)	16732	0	6252	16551
Теофіпольський район	189 (681012–681034, 681036–681061)	23488	0	7597	23239
Хмельницький район	188 (681062–681138)	43200	0	17237	42408
Чемеровецький район	192 (681139–681203)	34147	0	12069	33652
Шепетівський район	190 (681204–681266)	27030	0	10776	26609
Ярмолинецький район	192 (681267–681328)	28588	0	10710	28060
м. Кам'янець-Подільський	193 (681329–681374)	73664	0	34022	72780
м. Нетішин	189 (681375–681390)	26500	0	11032	26315
м. Славута	190 (681391–681407)	27132	0	12994	26831
м. Старокостянтинів	191 (681409–681418, 681420–681426)	28476	0	13719	27792
м. Хмельницький	187 (000001, 681455–681536, 681560), 188 (681427–681454, 681559)	209916	0	84445	205958
м. Шепетівка	190 (681408, 681537–681558)	37768	0	20191	36720
По регіону	187–193 (1548)	1054772	0	428626	1039495
Усього		1054772	0	428626	1039495
Черкаська область					
Городищенський район	196 (710001–710035)	33560	0	15096	33284
Драбівський район	195 (710036–710083)	29560	0	11556	29295
Жашківський район	199 (710084–710122)	32848	0	13947	32470
Звенигородський район	199 (710123–710173)	39352	0	16719	38690
Золотоніський район	197 (710174–710229)	35648	0	15361	35311

РОЗДІЛ 10. ГОЛОСУВАННЯ ТА ВСТАНОВЛЕННЯ РЕЗУЛЬТАТІВ ВИБОРІВ

Продовження таблиці 10.7

Кількість виборців, внесених до витягів із списку виборців на виборчих дільницях одномандатного виборчого округу	Кількість виборців, які отримали виборчі бюлетені для голосування у загальнодержавному багатомандатному виборчому окрузі у приміщенні для голосування	Кількість виборців, які отримали виборчі бюлетені для голосування у загальнодержавному багатомандатному виборчому окрузі, за місцем перебування	Сумарна кількість виборців, які отримали виборчі бюлетені для голосування у загальнодержавному багатомандатному виборчому окрузі в межах одномандатного виборчого округу	Кількість виборчих бюлетенів для голосування у загальнодержавному багатомандатному виборчому окрузі, що не підлягають врахуванню, виявлених на виборчих дільницях одномандатного виборчого округу	Кількість виборців, які взяли участь у голосуванні у загальнодержавному багатомандатному виборчому окрузі у приміщенні для голосування	Кількість виборців, які взяли участь у голосуванні у загальнодержавному багатомандатному виборчому окрузі за місцем перебування	Загальна кількість виборців, які взяли участь у голосуванні у загальнодержавному багатомандатному виборчому окрузі в межах одномандатного виборчого округу	Кількість виборчих бюлетенів для голосування у загальнодержавному багатомандатному виборчому окрузі, визначених дійсними	Кількість голосів виборців, поданих за кандидатів у народні депутати України, включених до виборчого списку кожної політичної партії (сумарна)
п.7	п.8	п.9	п.10	п.11	п.12	п.13	п.14	п.15	п.16
2590	28575	2443	31018	0	28573	2443	31016	540	30476
1726	19778	1549	21327	0	19778	1549	21327	520	20807
2958	29596	2725	32321	0	29596	2725	32321	640	31681
2541	25034	2301	27335	0	25034	2301	27335	508	26827
1775	13697	1591	15288	0	13697	1591	15288	266	15022
1363	13698	1250	14948	0	13698	1250	14948	258	14690
1439	19240	1251	20491	0	19240	1251	20491	372	20119
2151	14317	1906	16223	0	14317	1906	16223	333	15890
2183	13981	1875	15856	0	13981	1875	15856	321	15535
1314	9307	1173	10480	0	9307	1173	10480	178	10302
1450	14575	1316	15891	0	14575	1316	15891	295	15596
2237	23932	2031	25963	0	23932	2031	25963	495	25468
2822	19476	2602	22078	0	19476	2602	22078	404	21674
1446	14871	1383	16254	0	14871	1383	16254	393	15861
2226	15841	2037	17878	0	15840	2037	17877	344	17533
866	38955	687	39642	0	38955	687	39642	510	39132
72	15412	56	15468	0	15411	56	15467	184	15283
273	13910	228	14138	0	13910	228	14138	234	13904
575	14354	403	14757	0	14354	403	14757	239	14518
2453	123664	1807	125471	0	121232	1760	125466	1389	124077
334	17327	250	17577	0	17326	250	17576	294	17282
44329	586487	39659	626146	23	584049	39589	626112	10453	615659
44329	586487	39659	626146	23	584049	39589	626112	10453	615659
1632	17000	1464	18464	0	17000	1464	18464	317	18147
1754	16352	1652	18004	0	16351	1652	18003	274	17729
1927	17203	1698	18901	0	17203	1698	18901	322	18579
1992	20768	1865	22633	0	20768	1865	22633	391	22242
2878	17803	2483	20286	0	17323	2405	20286	321	19965

Позачергові вибори до Верховної Ради України 2014 року

Назва міста або району	Номери одномандатного виборчого округу та виборчих дільниць	Кількість виборчих бюлетенів для голосування у загальнодержавному багатомандатному виборчому окрузі, одержаних дільничними виборчими комісіями одномандатного виборчого округу	Кількість виборчих бюлетенів для голосування у загальнодержавному багатомандатному виборчому окрузі, виготовлених дільничними виборчими комісіями одномандатного виборчого округу	Кількість невикористаних виборчих бюлетенів для голосування у загальнодержавному багатомандатному виборчому окрузі, погашених дільничними виборчими комісіями одномандатного виборчого округу	Загальна кількість виборців, внесених до списків виборців на виборчих дільницях одномандатного виборчого округу
		п.3	п.4	п.5	п.6
Кам'янський район	198 (710230–710262)	24724	0	10824	24476
Канівський район	196 (710263, 710266, 710274, 710280–710285, 710287, 710289–710291, 710298–710303), 197 (710264–710265, 710267–710273, 710275–710279, 710286, 710288, 710292–710297, 710304–710309)	16668	0	6992	16530
Катеринопільський район	196 (710310–710339, 711102)	20136	0	8649	19951
Корсунь-Шевченківський район	196 (710340–710396)	37220	0	15006	36678
Лисянський район	196 (710403–710404, 710411–710412, 710420–710421, 710433), 199 (710397–710402, 710405–710410, 710413–710419, 710422–710432, 710434–710435)	19872	0	7466	19711
Маньківський район	199 (710436–710466)	23500	0	9673	23289
Монастирищенський район	200 (710467–710509)	28732	0	11865	28298
Смілянський район	198 (710510–710547)	28012	0	12552	27707
Тальнівський район	196 (710563–710565, 710567, 710569–710579, 710582–710585, 710587–710590, 710593–710597), 199 (710548–710562, 710568, 710580, 710586, 710591–710592), 200 (710566, 710581)	30676	0	12966	30329
Уманський район	200 (710598–710652)	36003	0	14726	35616
Христинівський район	200 (710653–710689)	27971	0	13032	27800
Черкаський район	197 (710691, 710696–710697, 710700–710701, 710706, 710709–710713, 710716–710719, 710722–710725, 710735–710736), 198 (710690, 710692–710695, 710698–710699, 710702–710705, 710707–710708, 710714–710715, 710720–710721, 710726–710734, 710737)	63768	0	30822	63075
Чигиринський район	195 (710738–710764)	25632	0	12099	25163
Чорнобаївський район	195 (710765–710819)	35487	0	12376	35061
Шполянський район	196 (710820–710861)	37056	0	17695	36528
м. Ватутіне	199 (710862–710875)	13884	0	6975	13669

РОЗДІЛ 10. ГОЛОСУВАННЯ ТА ВСТАНОВЛЕННЯ РЕЗУЛЬТАТІВ ВИБОРІВ

Продовження таблиці 10.7

Кількість виборців, внесених до витягів із списку виборців на виборчих дільницях одномандатного виборчого округу	Кількість виборців, які отримали виборчі бюлетені для голосування у загальнодержавному багатомандатному виборчому окрузі у приміщенні для голосування	Кількість виборців, які отримали виборчі бюлетені для голосування у загальнодержавному багатомандатному виборчому окрузі, за місцем перебування	Сумарна кількість виборців, які отримали виборчі бюлетені для голосування у загальнодержавному багатомандатному виборчому окрузі в межах одномандатного виборчого округу	Кількість виборчих бюлетенів для голосування у загальнодержавному багатомандатному виборчому окрузі, що не підлягають врахуванню, виявлених на виборчих дільницях одномандатного виборчого округу	Кількість виборців, які взяли участь у голосуванні у загальнодержавному багатомандатному виборчому окрузі у приміщенні для голосування	Кількість виборців, які взяли участь у голосуванні у загальнодержавному багатомандатному виборчому окрузі за місцем перебування	Загальна кількість виборців, які взяли участь у голосуванні у загальнодержавному багатомандатному виборчому окрузі в межах одномандатного виборчого округу	Кількість виборчих бюлетенів для голосування у загальнодержавному багатомандатному виборчому окрузі, визначених дійсними	Кількість голосів виборців, поданих за кандидатів у народні депутати України, влючених до виборчого списку кожної політичної партії (сумарна)
п.7	п.8	п.9	п.10	п.11	п.12	п.13	п.14	п.15	п.16
1296	12721	1179	13900	0	12720	1179	13899	280	13619
1356	8439	1237	9676	0	8366	1232	9676	197	9479
1055	10539	948	11487	0	10539	948	11487	204	11283
2103	20346	1868	22214	0	18744	1780	22214	347	21867
1144	11359	1047	12406	0	11359	1047	12406	193	12213
1232	12704	1123	13827	0	12704	1123	13827	232	13595
1093	15813	1054	16867	0	15813	1054	16867	284	16583
1571	14059	1401	15460	0	14059	1401	15460	294	15166
537	17211	499	17710	0	16947	483	17710	273	17437
2073	19455	1822	21277	0	19455	1822	21277	476	20801
1279	13839	1100	14939	0	13839	1100	14939	294	14645
1135	31929	1017	32946	0	30624	1009	32946	576	32370
1197	12465	1068	13533	0	12464	1068	13532	269	13263
2410	20748	2363	23111	0	20748	2363	23111	369	22742
2280	17368	1993	19361	0	17368	1993	19361	335	19026
279	6668	241	6909	0	6668	241	6909	111	6798

Позачергові вибори до Верховної Ради України 2014 року

Назва міста або району	Номери одномандатного виборчого округу та виборчих дільниць	Кількість виборчих бюлетенів для голосування у загальнодержавному багатомандатному виборчому окрузі, одержаних дільничними виборчими комісіями	Кількість виборчих бюлетенів для голосування у загальнодержавному багатомандатному виборчому окрузі, виготовлених дільничними виборчими комісіями одномандатного виборчого округу	Кількість використаних виборчих бюлетенів для голосування у загальнодержавному багатомандатному виборчому окрузі, погашених дільничними виборчими комісіями	Загальна кількість виборців, внесених до списків виборців на виборчих дільницях
		п.3	п.4	п.5	п.6
м. Золотоноша	197 (710876–710887)	22364	0	11320	22151
м. Канів	197 (710888–710901)	22908	0	11495	22511
м. Сміла	198 (710902–710939)	55584	0	27419	53938
м. Умань	200 (710940–710974, 711101)	64540	0	29438	63444
м. Черкаси	194 (000001, 710975–711029, 711039–711042, 711044, 711049, 711080–711100), 195 (000001, 711043, 711045–711048, 711050–711067, 711074–711079), 197 (711030–711038, 711068–711073)	235140	0	110322	231625
По регіону	194–200 (1104)	1040845	0	466391	1026600
Усього		1040845	0	466391	1026600
Чернівецька область					
Вижницький район	202 (730001–730041)	46343	0	23069	45944
Герцаївський район	203 (730042–730066)	25784	0	15600	25572
Глибоцький район	203 (730067–730111)	55884	0	30325	55467
Заставнівський район	204 (730112–730150)	42604	0	19652	42251
Кельменецький район	204 (730151–730184)	33752	0	16742	33449
Кіцманський район	202 (730185–730235)	56420	0	24395	55697
Новоселицький район	203 (730236–730278)	65528	0	37990	65106
Путильський район	202 (730279–730307)	19244	0	8613	19048
Сокирянський район	204 (730308–730337, 730559)	36772	0	16820	36185
Сторожинецький район	202 (730338–730351, 730355–730361, 730364–730366, 730368–730375, 730378, 730381–730387, 730390–730394), 203 (730352–730354, 730362–730363, 730367, 730376–730377, 730379–730380, 730388–730389)	74692	0	46039	74031
Хотинський район	204 (730395–730441)	52032	0	27384	51566
м. Новодністровськ	204 (730442–730445)	8668	0	4445	8595
м. Чернівці	201 (000001, 730446–730480, 730487–730558, 730560), 203 (730481–730486)	188228	0	95107	184827
По регіону	201–204 (561)	705951	0	366181	697738
Усього		705951	0	366181	697738

РОЗДІЛ 10. ГОЛОСУВАННЯ ТА ВСТАНОВЛЕННЯ РЕЗУЛЬТАТІВ ВИБОРІВ

Продовження таблиці 10.7

Кількість виборців, внесених до витягів із списку виборців на виборчих дільницях одномандатного виборчого округу	Кількість виборців, які отримали виборчі бюлетені для голосування у загальнодержавному багатомандатному виборчому окрузі у приміщенні для голосування	Кількість виборців, які отримали виборчі бюлетені для голосування у загальнодержавному багатомандатному виборчому окрузі, за місцем перебування	Сумарна кількість виборців, які отримали виборчі бюлетені для голосування у загальнодержавному багатомандатному виборчому окрузі в межах одномандатного виборчого округу	Кількість виборчих бюлетенів для голосування у загальнодержавному багатомандатному виборчому окрузі, що не підлягають врахуванню, виявлених на виборчих дільницях одномандатного виборчого округу	Кількість виборців, які взяли участь у голосуванні у загальнодержавному багатомандатному виборчому окрузі у приміщенні для голосування	Кількість виборців, які взяли участь у голосуванні у загальнодержавному багатомандатному виборчому окрузі за місцем перебування	Загальна кількість виборців, які взяли участь у голосуванні у загальнодержавному багатомандатному виборчому окрузі в межах одномандатного виборчого округу	Кількість виборчих бюлетенів для голосування у загальнодержавному багатомандатному виборчому окрузі, визнаних недійсними	Кількість голосів виборців, поданих за кандидатів у народні депутати України, влючених до виборчого списку кожної політичної партії (сумарна)
п.7	п.8	п.9	п.10	п.11	п.12	п.13	п.14	п.15	п.16
470	10645	399	11044	0	10645	399	11044	164	10880
305	11173	240	11413	0	11173	240	11413	119	11294
861	27453	712	28165	0	26864	700	28165	594	27571
1301	34150	952	35102	0	34150	952	35102	643	34459
1978	123259	1559	124818	0	123253	1559	124812	1771	123041
37138	541469	32984	574453	0	537147	32777	574444	9650	564794
37138	541469	32984	574453	0	537147	32777	574444	9650	564794
1625	21739	1535	23274	0	21739	1535	23274	376	22898
655	9586	598	10184	0	9586	598	10184	397	9787
1969	23826	1733	25559	0	23826	1733	25559	716	24843
1771	21272	1680	22952	0	21272	1680	22952	498	22454
1718	15416	1594	17010	0	15416	1594	17010	449	16561
2672	29491	2534	32025	0	29491	2534	32025	523	31501
2346	25890	1648	27538	0	25890	1648	27538	901	26637
1195	9523	1108	10631	0	9523	1108	10631	282	10349
1005	19017	935	19952	0	19017	935	19952	613	19339
2173	26697	1956	28653	0	26697	1956	28653	611	28042
1554	23253	1395	24648	0	22269	1380	24648	643	24005
36	4200	23	4223	0	4200	23	4223	66	4157
1841	91711	1410	93121	0	91708	1410	93118	1303	91815
20560	321621	18149	339770	0	320634	18134	339767	7378	332388
20560	321621	18149	339770	0	320634	18134	339767	7378	332388

Позачергові вибори до Верховної Ради України 2014 року

Назва міста або району	Номери одномандатного виборчого округу та виборчих дільниць	Кількість виборчих бюлетенів для голосування у загальнодержавному багатомандатному виборчому окрузі, одержаних дільничними виборчими комісіями одномандатного виборчого округу	Кількість виборчих бюлетенів для голосування у загальнодержавному багатомандатному виборчому окрузі, виготовлених дільничними виборчими комісіями одномандатного виборчого округу	Кількість невикористаних виборчих бюлетенів для голосування у загальнодержавному багатомандатному виборчому окрузі, погашених дільничними виборчими комісіями одномандатного виборчого округу	Загальна кількість виборців, внесених до списків виборців на виборчих дільницях одномандатного виборчого округу
		п.3	п.4	п.5	п.6
Чернігівська область					
Бахмацький район	208 (740001–740046)	37724	0	14014	37156
Бобровицький район	210 (740047–740082, 740084–740088)	26880	0	11867	26460
Борзнянський район	208 (740089–740133)	28920	0	10398	28408
Варвинський район	209 (740134–740152)	14432	0	5929	14172
Городнянський район	207 (740153–740196)	24524	0	11655	24038
Ічнянський район	208 (740197–740201, 740204, 740208–740209, 740215, 740218, 740221, 740225, 740228, 740231–740232, 740235–740236, 740239–740240), 209 (740202–740203, 740205–740207, 740210, 740212–740214, 740216–740217, 740219–740220, 740222–740224, 740226–740227, 740229–740230, 740233–740234, 740237–740238)	26932	0	11118	26476
Козелецький район	210 (740241–740325)	41308	0	18250	40703
Коропський район	207 (740326–740361)	20476	0	8091	20100
Корюківський район	207 (740362–740392)	22576	0	9367	21945
Куликівський район	208 (740393–740411)	15124	0	5277	14872
Менський район	208 (740412–740456)	32336	0	12670	31648
Ніжинський район	209 (740457–740500)	24584	0	10512	24276
Новгород-Сіверський район	207 (740502–740513, 740515–740542)	11580	0	4021	11516
Носівський район	209 (740550–740580)	26352	0	13323	25887
Прилуцький район	210 (740581–740640)	30624	0	13031	30235
Ріпкинський район	206 (740641–740659, 740661–740676, 740678–740686, 740688–740694)	24220	0	11473	23643
Семенівський район	207 (740695–740726)	15160	0	6306	14910
Сосницький район	207 (740727–740759)	15940	0	5358	15658
Срібнянський район	209 (740760–740782)	9632	0	3797	9396
Талалаївський район	208 (740783–740810)	11140	0	3917	10878
Чернігівський район	206 (740811–740890)	45072	0	20197	44417
Щорський район	207 (740891–740922)	20620	0	9445	20171
м. Ніжин	209 (740501, 740923–740948)	59617	0	31238	58520
м. Новгород-Сіверський	207 (000001, 740543–740549)	11164	0	5981	10827
м. Прилуки	210 (740949–740979, 740981–740982)	50720	0	23081	49526

РОЗДІЛ 10. ГОЛОСУВАННЯ ТА ВСТАНОВЛЕННЯ РЕЗУЛЬТАТІВ ВИБОРІВ

Продовження таблиці 10.7

п.7	п.8	п.9	п.10	п.11	п.12	п.13	п.14	п.15	п.16
2264	21770	1940	23710	0	21770	1940	23710	510	23200
2004	13132	1881	15013	0	13132	1881	15013	266	14747
2070	16818	1704	18522	0	16818	1704	18522	427	18095
748	7852	651	8503	0	7852	651	8503	140	8363
1824	11327	1542	12869	0	11325	1542	12867	346	12521
1648	14362	1452	15814	0	14361	1452	15813	313	15500
2863	20550	2508	23058	0	20550	2508	23058	538	22520
1630	10936	1449	12385	0	10936	1449	12385	252	12133
1275	12088	1121	13209	0	12088	1121	13209	273	12936
1487	8470	1377	9847	0	8470	1377	9847	212	9635
2084	17869	1797	19666	0	17868	1797	19665	411	19254
1917	12314	1758	14072	0	12314	1758	14072	234	13838
1320	6391	1168	7559	0	6391	1168	7559	256	7303
1580	11629	1400	13029	0	11629	1400	13029	206	12823
2499	15298	2295	17593	0	15298	2295	17593	272	17321
2882	10290	2457	12747	0	10290	2457	12747	243	12504
826	8077	777	8854	0	8077	777	8854	235	8619
1209	9476	1106	10582	0	9476	1106	10582	222	10360
669	5215	620	5835	0	5215	620	5835	69	5766
745	6541	682	7223	0	6541	682	7223	114	7109
2904	22206	2669	24875	0	22206	2669	24875	536	24339
1018	10270	905	11175	0	10270	905	11175	272	10903
715	27852	526	28378	0	27852	526	28378	445	27933
286	4958	225	5183	0	4958	225	5183	187	4996
1051	26827	812	27639	0	26826	812	27638	416	27222

Позачергові вибори до Верховної Ради України 2014 року

Назва міста або району	Номери одномандатного виборчого округу та виборчих дільниць	Кількість виборчих бюлетенів для голосування у загальнодержавному багатомандатному виборчому окрузі, одержаних дільничними виборчими комісіями одномандатного виборчого округу	Кількість виборчих бюлетенів для голосування у загальнодержавному багатомандатному виборчому окрузі, виготовлених дільничними виборчими комісіями одномандатного виборчого округу	Кількість невикористаних виборчих бюлетенів для голосування у загальнодержавному багатомандатному виборчому окрузі, погашених дільничними виборчими комісіями одномандатного виборчого округу	Загальна кількість виборців, внесених до списків виборців на виборчих дільницях одномандатного виборчого округу
		п.3	п.4	п.5	п.6
м. Чернігів	205 (740983–741060, 741086, 741096–741099), 206 (000001, 741061–741085, 741087–741095, 741100–741108)	231068	0	106533	225761
По регіону	205 – 210 (1103)	878725	0	386849	861599
Усього		878725	0	386849	861599
м. Київ					
Голосіївський район	211(800001–800085, 801067)	172754	0	77011	171811
Дарницький район	212(800086–800156, 800205–800214, 801073–801074, 801076–801078, 801082), 216(800157–800204, 801075)	282864	0	122665	281245
Деснянський район	213(800215–800227, 800236–800243, 800254–800270, 800273–800304, 801068–801071, 801079–801080), 215(800228–800235, 800244–800253, 800271–800272, 800305–800341, 801072, 801081)	289264	0	129805	286735
Дніпровський район	214(800350–800353, 800366, 800369–800407, 800431–800434, 800438–800470), 215(800342–800349, 800354–800365, 800367–800368), 216(800408–800430, 800435–800437)	269697	0	122644	267553
Оболонський район	217(800471–800547, 800577–800578), 218(800548–800576, 800579–800582)	230754	0	99264	228518
Печерський район	221(000001, 800583–800623, 800625, 800627–800632)	93159	0	43869	91184
Подільський район	220(800633–800701, 801083–801085)	149139	0	67030	146314
Святошинський район	218(800781–800822), 219(800702–800780, 800823–800827)	258084	0	111687	255392
Солом'янський район	221(000002–000003, 800624, 800828–800843, 800850–800851, 800865, 800869–800871, 800873, 800877–800885, 800887–800891, 800950–800956, 800958, 801086), 222(800844–800849, 800852–800864, 800866–800868, 800872, 800874–800876, 800886, 800892–800949, 800957)	248698	0	117729	245394
Шевченківський район	221(800961–800964, 800966–800967, 800975), 223(000001–000002, 800965, 800968–800974, 800976–801066)	185680	12	83903	180965
По регіону	211–223 (1088)	2180093	12	975607	2155111
Усього		2180093	12	975607	2155111

РОЗДІЛ 10. ГОЛОСУВАННЯ ТА ВСТАНОВЛЕННЯ РЕЗУЛЬТАТІВ ВИБОРІВ

Продовження таблиці 10.7

Кількість виборців, внесених до витягів із списку виборців на виборчих дільницях одномандатного виборчого округу	Кількість виборців, які отримали виборчі бюлетені для голосування у загальнодержавному багатомандатному виборчому окрузі у приміщенні для голосування	Кількість виборців, які отримали виборчі бюлетені для голосування у загальнодержавному багатомандатному виборчому окрузі, за місцем перебування	Сумарна кількість виборців, які отримали виборчі бюлетені для голосування у загальнодержавному багатомандатному виборчому окрузі в межах одномандатного виборчого округу	Кількість виборчих бюлетенів для голосування у загальнодержавному багатомандатному виборчому окрузі, що не підлягають врахуванню, виявлених на виборчих дільницях одномандатного виборчого округу	Кількість виборців, які взяли участь у голосуванні у загальнодержавному багатомандатному виборчому окрузі у приміщенні для голосування	Кількість виборців, які взяли участь у голосуванні у загальнодержавному багатомандатному виборчому окрузі за місцем перебування	Загальна кількість виборців, які взяли участь у голосуванні у загальнодержавному багатомандатному виборчому окрузі в межах одномандатного виборчого округу	Кількість виборчих бюлетенів для голосування у загальнодержавному багатомандатному виборчому окрузі, визначених дійсними	Кількість голосів виборців, поданих за кандидатів у народні депутати України, включених до виборчого списку кожної політичної партії (сумарна)
п.7	п.8	п.9	п.10	п.11	п.12	п.13	п.14	п.15	п.16
2171	122747	1788	124535	1	121609	1770	124527	2105	122422
41689	455265	36610	491875	1	454122	36592	491862	9500	482362
41689	455265	36610	491875	1	454122	36592	491862	9500	482362
811	95121	620	95741	0	94634	618	95739	1076	94662
1063	159502	697	160199	0	159492	697	160189	1641	158548
1844	158244	1215	159459	0	158238	1215	159453	1818	157635
1576	145921	1132	147053	1	145909	1132	147041	1772	145265
1945	130210	1280	131490	0	130197	1280	131477	1683	129794
1308	48310	980	49290	1	48310	980	49290	542	48745
932	81481	628	82109	0	81481	628	82109	979	81129
1412	145408	989	146397	2	145400	989	146389	1690	144695
1422	129927	1042	130969	1	129918	1042	130960	1724	129233
1949	100448	1341	101789	0	100443	1341	101784	1467	100317
14262	1194572	9924	1204496	5	1194022	9922	1204431	14392	1190023
14262	1194572	9924	1204496	5	1194022	9922	1204431	14392	1190023

Позачергові вибори до Верховної Ради України 2014 року

Назва міста або району	Номери одномандатного виборчого округу та виборчих дільниць	Радикальна Партія Олега Ляшка	Партія «Солідарність жінок України»	Політична партія «Інтернет партія України»	Політична партія «Опозиційний блок»	Політична партія «НАРОДНИЙ ФРОНТ»	Політична Партія «5.10»	ПОЛІТИЧНА ПАРТІЯ «ВСЕУКРАЇНСЬКЕ АГРАРНЕ ОБ'ЄДНАННЯ «ЗАСТУП»	Партія «ВІДРОДЖЕННЯ»	Політична партія «НОВА ПОЛІТИКА»
		1	2	3	4	5	6	7	8	9
Вінницька область										
Барський район	14 (050001–050071)	1414 5,58	109 0,43	25 0,09	751 2,96	5877 23,22	30 0,11	1192 4,71	30 0,11	36 0,14
Бершадський район	17 (050072–050124)	2385 8,68	126 0,45	45 0,16	441 1,60	7085 25,81	35 0,12	1208 4,40	25 0,09	12 0,04
Вінницький район	11 (050130–050137, 050145, 050149, 050154–050156, 050161–050162, 050164–050167, 050185–050192), 12 (050125–050129, 050138–050144, 050146–050148, 050150–050153, 050157–050160, 050163, 050168–050184)	1848 4,77	116 0,29	71 0,18	600 1,54	7604 19,63	89 0,22	1496 3,86	41 0,10	20 0,05
Гайсинський район	17 (050193–050218, 050220–050260)	2023 7,96	140 0,55	60 0,23	596 2,34	6252 24,61	52 0,20	1016 4,00	31 0,12	16 0,06
Жмеринський район	14 (050261–050318)	1391 8,36	85 0,51	29 0,17	462 2,77	3176 19,09	17 0,10	1401 8,42	28 0,16	14 0,08
Іллінецький район	18 (050319–050374)	943 5,12	93 0,50	30 0,16	320 1,74	5004 27,21	33 0,17	1117 6,07	21 0,11	21 0,11
Калинівський район	13 (050375–050433)	2280 7,58	180 0,59	61 0,20	512 1,70	7010 23,33	69 0,22	977 3,25	43 0,14	43 0,14
Козятинський район	13 (050434–050472, 050474–050508)	1287 6,35	101 0,49	42 0,20	329 1,62	5773 28,51	43 0,21	1031 5,09	41 0,20	26 0,12
Крижопільський район	16 (050509–050513, 050515, 050517–050519, 050521–050522, 050524–050529, 050531–050550)	1063 7,34	94 0,64	20 0,13	168 1,16	3853 26,63	37 0,25	868 6,00	39 0,26	48 0,33
Липовецький район	18 (050551–050606)	1424 7,70	68 0,36	32 0,17	370 2,00	4432 23,98	31 0,16	828 4,48	20 0,10	27 0,14
Літинський район	14 (050607–050670)	1195 6,44	62 0,33	23 0,12	580 3,13	3610 19,48	35 0,18	1046 5,64	16 0,08	5 0,02
Могилів-Подільський район	16 (050671–050720)	1051 7,41	58 0,40	25 0,17	421 2,97	3906 27,56	28 0,19	1053 7,43	21 0,14	15 0,10
Мурованокуриловецький район	15 (050721–050769)	727 5,97	58 0,47	11 0,09	554 4,55	2696 22,14	32 0,26	1214 9,97	11 0,09	81 0,66
Немирівський район	18 (050770–050848)	1950 8,27	105 0,44	46 0,19	409 1,73	5450 23,13	38 0,16	1308 5,55	28 0,11	37 0,15
Оратівський район	18 (050849–050891)	1056 8,97	51 0,43	38 0,32	252 2,14	2557 21,73	17 0,14	829 7,04	26 0,22	16 0,13

РОЗДІЛ 10. ГОЛОСУВАННЯ ТА ВСТАНОВЛЕННЯ РЕЗУЛЬТАТІВ ВИБОРІВ

Продовження таблиці 10.7

10	11	12	13	14	15	16	17	18	19	20	21	22	23	24	25	26	27	28	29
58 0,22	17 0,06	985 3,89	14 0,05	350 1,38	1973 7,79	20 0,07	377 1,49	15 0,05	18 0,07	46 0,18	41 0,16	9381 37,07	17 0,06	12 0,04	276 1,09	1731 6,84	481 1,90	13 0,05	12 0,07
54 0,19	17 0,06	979 3,56	22 0,08	399 1,45	1511 5,50	33 0,12	285 1,03	19 0,06	12 0,04	41 0,14	51 0,18	9828 35,80	22 0,08	6 0,02	246 0,89	1890 6,88	645 2,34	11 0,04	17 0,04
71 0,18	49 0,12	1797 4,63	19 0,04	342 0,88	3175 8,19	40 0,10	429 1,10	30 0,07	22 0,05	61 0,15	74 0,19	16878 43,57	37 0,09	13 0,03	367 0,94	2449 6,32	954 2,46	16 0,04	22 0,05
50 0,19	15 0,05	1074 4,22	13 0,05	456 1,79	1576 6,20	30 0,11	240 0,94	13 0,05	4 0,01	34 0,13	59 0,23	8439 33,22	19 0,07	20 0,07	370 1,45	1924 7,57	852 3,35	12 0,04	10 0,01
39 0,23	17 0,10	438 2,63	27 0,16	361 2,17	671 4,03	17 0,10	164 0,98	10 0,06	9 0,05	25 0,15	29 0,17	6286 37,78	15 0,09	5 0,03	277 1,66	1224 7,35	397 2,38	11 0,06	10 0,05
31 0,16	26 0,14	647 3,51	12 0,06	259 1,40	1201 6,53	13 0,07	134 0,72	34 0,18	5 0,02	22 0,11	36 0,19	6225 33,85	17 0,09	7 0,03	171 0,92	1462 7,95	482 2,62	5 0,02	18 0,02
68 0,22	35 0,11	1173 3,90	101 0,33	407 1,35	1949 6,48	35 0,11	288 0,95	36 0,11	12 0,03	51 0,16	51 0,16	11493 38,25	27 0,08	19 0,06	285 0,94	2039 6,78	737 2,45	28 0,09	36 0,03
33 0,16	24 0,11	712 3,51	60 0,29	192 0,94	1150 5,68	14 0,06	160 0,79	15 0,07	4 0,01	36 0,17	64 0,31	6839 33,77	16 0,07	12 0,05	279 1,37	1591 7,85	338 1,66	12 0,05	22 0,01
44 0,30	17 0,11	310 2,14	14 0,09	265 1,83	949 6,56	46 0,31	120 0,82	14 0,09	9 0,06	19 0,13	19 0,13	5109 35,31	9 0,06	8 0,05	202 1,39	757 5,23	348 2,40	5 0,03	12 0,06
26 0,14	10 0,05	663 3,58	14 0,07	283 1,53	925 5,00	18 0,09	115 0,62	15 0,08	12 0,06	18 0,09	36 0,19	6737 36,46	27 0,14	5 0,02	317 1,71	1509 8,16	499 2,70	5 0,02	9 0,06
45 0,24	20 0,10	720 3,88	12 0,06	361 1,94	849 4,58	18 0,09	198 1,06	20 0,10	9 0,04	30 0,16	34 0,18	7519 40,58	24 0,12	16 0,08	253 1,36	1422 7,67	384 2,07	10 0,05	12 0,04
39 0,27	22 0,15	304 2,14	26 0,18	304 2,14	604 4,26	46 0,32	101 0,71	15 0,10	5 0,03	27 0,19	27 0,19	4361 30,77	14 0,09	11 0,07	244 1,72	1202 8,48	223 1,57	6 0,04	11 0,03
29 0,23	14 0,11	356 2,92	9 0,07	281 2,30	451 3,70	16 0,13	66 0,54	4 0,03	5 0,04	16 0,13	39 0,32	4247 34,88	10 0,08	7 0,05	168 1,37	791 6,49	256 2,10	10 0,08	16 0,04
47 0,19	20 0,08	1001 4,24	18 0,07	261 1,10	1488 6,31	18 0,07	181 0,76	39 0,16	5 0,02	55 0,23	47 0,19	8248 35,00	26 0,11	9 0,03	341 1,44	1624 6,89	724 3,07	17 0,07	22 0,02
24 0,20	12 0,10	284 2,41	21 0,17	163 1,38	481 4,08	16 0,13	60 0,50	26 0,22	10 0,08	19 0,16	70 0,59	4225 35,91	9 0,07	7 0,05	132 1,12	1124 9,55	222 1,88	9 0,07	9 0,08

Позачергові вибори до Верховної Ради України 2014 року

Назва міста або району	Номери одномандатного виборчого округу та виборчих дільниць	Радикальна Партія Олега Ляшка	Партія «Солідарність жінок України»	Політична партія «Інтернет партія України»	Політична партія «Опозиційний блок»	Політична партія «НАРОДНИЙ ФРОНТ»	Політична Партія «5.10»	ПОЛІТИЧНА ПАРТІЯ «ВСЕУКРАЇНСЬКЕ АГРАРНЕ ОБ'ЄДНАННЯ «ЗАСТУП»	Партія «ВІДРОДЖЕННЯ»	Політична партія «НОВА ПОЛІТИКА»
		1	2	3	4	5	6	7	8	9
Піщанський район	16 (050892–050920)	675 7,38	45 0,49	8 0,08	385 4,21	1892 20,69	25 0,27	796 8,70	14 0,15	8 0,08
Погребіщенський район	18 (050921–050984)	1169 7,78	61 0,40	30 0,19	387 2,57	3904 26,01	28 0,18	1167 7,77	12 0,07	42 0,27
Теплицький район	17 (050985–051030)	1465 10,35	51 0,36	23 0,16	373 2,63	3563 25,18	15 0,10	1148 8,11	18 0,12	14 0,09
Тиврівський район	14 (051032–051049, 051051–051070, 051072–051090, 051092–051094)	1447 7,36	77 0,39	23 0,11	458 2,33	4231 21,54	27 0,13	662 3,37	23 0,11	14 0,07
Томашпільський район	15 (051095–051128)	886 6,18	76 0,53	20 0,13	198 1,38	3599 25,12	29 0,20	1010 7,04	36 0,25	5 0,03
Тростянецький район	17 (051129–051164)	1544 9,83	76 0,48	29 0,18	265 1,68	3992 25,42	20 0,12	703 4,47	19 0,12	14 0,08
Тулчинський район	15 (051165–051209)	1819 7,46	122 0,50	24 0,09	664 2,72	5625 23,08	27 0,11	999 4,09	23 0,09	105 0,43
Хмельницький район	13 (051210–051274, 051276–051284)	1602 7,92	106 0,52	41 0,20	382 1,89	4628 22,90	34 0,16	1906 9,43	34 0,16	45 0,22
Чернівецький район	15 (051285–051319)	530 5,95	39 0,43	18 0,20	240 2,69	2070 23,27	14 0,15	640 7,19	13 0,14	11 0,12
Чечельницький район	16 (051320–051343)	749 7,88	37 0,38	15 0,15	309 3,25	2297 24,17	14 0,14	806 8,48	9 0,09	12 0,12
Шаргородський район	15 (051344–051395)	1475 6,19	105 0,44	18 0,07	364 1,52	7519 31,57	37 0,15	998 4,19	30 0,12	26 0,10
Ямпільський район	16 (051396–051434)	915 6,26	68 0,46	19 0,13	489 3,35	3854 26,40	22 0,15	914 6,26	32 0,21	9 0,06
м. Вінниця	11 (000001, 051477–051547, 051575–051586, 051669), 12 (000001, 051435–051476, 051548–051569, 051571–051574, 051587–051590, 051670)	5257 3,19	609 0,36	460 0,27	3701 2,24	28003 16,99	594 0,36	1551 0,94	127 0,07	67 0,04
м. Жмеринка	14 (000001, 051591–051607)	795 5,34	87 0,58	28 0,18	381 2,56	2834 19,05	30 0,20	849 5,70	29 0,19	24 0,16
м. Козятин	13 (051608–051623)	419 3,35	76 0,60	17 0,13	225 1,80	3748 29,98	32 0,25	257 2,05	32 0,25	6 0,04
м. Ладижин	17 (051624–051637)	583 5,67	62 0,60	11 0,10	317 3,08	2299 22,35	28 0,27	108 1,05	8 0,07	27 0,26
м. Могилів-Подільський	16 (051638–051655)	672 5,87	86 0,75	14 0,12	428 3,74	2352 20,57	29 0,25	563 4,92	7 0,06	6 0,05

РОЗДІЛ 10. ГОЛОСУВАННЯ ТА ВСТАНОВЛЕННЯ РЕЗУЛЬТАТІВ ВИБОРІВ

Продовження таблиці 10.7

10	11	12	13	14	15	16	17	18	19	20	21	22	23	24	25	26	27	28	29
21 0,22	14 0,15	120 1,31	11 0,12	187 2,04	282 3,08	37 0,40	45 0,49	7 0,07	6 0,06	16 0,17	13 0,14	3689 40,35	8 0,08	5 0,05	94 1,02	505 5,52	223 2,43	5 0,05	6 0,06
28 0,18	26 0,17	601 4,00	9 0,05	222 1,47	609 4,05	7 0,04	50 0,33	25 0,16	8 0,05	14 0,09	27 0,17	4767 31,76	14 0,09	4 0,02	177 1,17	1310 8,72	281 1,87	19 0,12	9 0,05
32 0,22	8 0,05	515 3,63	9 0,06	225 1,59	521 3,68	11 0,07	84 0,59	19 0,13	4 0,02	17 0,12	35 0,24	4222 29,83	18 0,12	7 0,04	219 1,54	1066 7,53	446 3,15	9 0,06	12 0,02
58 0,29	12 0,06	612 3,11	14 0,07	305 1,55	1136 5,78	29 0,14	252 1,28	14 0,07	5 0,02	32 0,16	34 0,17	7445 37,90	12 0,06	6 0,03	203 1,03	2014 10,25	464 2,36	11 0,05	19 0,02
31 0,21	12 0,08	339 2,36	9 0,06	205 1,43	773 5,39	15 0,10	99 0,69	7 0,04	7 0,04	26 0,18	26 0,18	5443 37,99	36 0,25	4 0,02	173 1,20	981 6,84	253 1,76	11 0,07	18 0,04
27 0,17	3 0,01	545 3,47	10 0,06	144 0,91	771 4,91	17 0,10	144 0,91	10 0,06	3 0,01	21 0,13	26 0,16	5356 34,11	14 0,08	7 0,04	291 1,85	1300 8,28	321 2,04	13 0,08	15 0,01
40 0,16	9 0,03	825 3,38	15 0,06	338 1,38	1264 5,18	25 0,10	182 0,74	11 0,04	3 0,01	40 0,16	40 0,16	9994 41,01	35 0,14	6 0,02	307 1,25	1255 5,15	527 2,16	21 0,08	23 0,01
45 0,22	27 0,13	819 4,05	55 0,27	251 1,24	840 4,15	27 0,13	101 0,49	21 0,10	8 0,03	48 0,23	43 0,21	6570 32,52	19 0,09	64 0,31	336 1,66	1724 8,53	400 1,98	15 0,07	11 0,03
12 0,13	8 0,08	305 3,42	8 0,08	187 2,10	348 3,91	10 0,11	43 0,48	6 0,06	2 0,02	20 0,22	31 0,34	3371 37,90	9 0,10	6 0,06	111 1,24	673 7,56	160 1,79	2 0,02	7 0,02
19 0,19	4 0,04	370 3,89	7 0,07	128 1,34	375 3,94	40 0,42	53 0,55	3 0,03	4 0,04	20 0,21	19 0,19	3460 36,41	5 0,05	9 0,09	96 1,01	481 5,06	151 1,58	6 0,06	4 0,04
61 0,25	18 0,07	959 4,02	15 0,06	228 0,95	1483 6,22	28 0,11	167 0,70	17 0,07	7 0,02	26 0,10	50 0,20	7695 32,31	17 0,07	3 0,01	452 1,89	1699 7,13	284 1,19	10 0,04	24 0,02
47 0,32	16 0,10	345 2,36	13 0,08	337 2,30	747 5,11	38 0,26	121 0,82	15 0,10	7 0,04	25 0,17	49 0,33	5042 34,54	28 0,19	6 0,04	282 1,93	883 6,04	260 1,78	1	13 0,04
137 0,08	117 0,07	10508 6,37	56 0,03	3306 2,00	20200 12,26	158 0,09	2901 1,76	53 0,03	67 0,04	229 0,13	256 0,15	70009 42,49	139 0,08	76 0,04	1799 1,09	8010 4,86	6111 3,70	150 0,09	87 0,04
13 0,08	9 0,06	629 4,22	10 0,06	455 3,05	1581 10,63	16 0,10	298 2,00	5 0,03	3 0,02	27 0,18	30 0,20	5371 36,11	16 0,10	5 0,03	204 1,37	756 5,08	358 2,40	12 0,08	17 0,02
14 0,11	8 0,06	437 3,49	20 0,16	199 1,59	1796 14,36	12 0,09	220 1,76	5 0,04	1	25 0,20	26 0,20	3795 30,36	14 0,11	4 0,03	114 0,91	718 5,74	267 2,13	5 0,04	8
10 0,09	8 0,07	556 5,40	4 0,03	225 2,18	1090 10,60	7 0,06	163 1,58	9 0,08	0	16 0,15	12 0,11	3622 35,22	6 0,05	4 0,03	135 1,31	684 6,65	282 2,74	5 0,04	1
19 0,16	7 0,06	450 3,93	9 0,07	369 3,22	1169 10,22	31 0,27	174 1,52	4 0,03	2 0,01	33 0,28	18 0,15	3780 33,07	8 0,06	9 0,07	190 1,66	717 6,27	263 2,30	8 0,06	12 0,01

Позачергові вибори до Верховної Ради України 2014 року

Назва міста або району	Номери одномандатного виборчого округу та виборчих дільниць	Радикальна Партія Олега Ляшка	Партія «Солідарність жінок України»	Політична партія «Інтернет партія України»	Політична партія «Опозиційний блок»	Політична партія «НАРОДНИЙ ФРОНТ»	Політична Партія «5.10»	ПОЛІТИЧНА ПАРТІЯ «ВСЕУКРАЇНСЬКЕ АГРАРНЕ ОБ'ЄДНАННЯ «ЗАСТУП»	Партія «ВІДРОДЖЕННЯ»	Політична партія «НОВА ПОЛІТИКА»
		1	2	3	4	5	6	7	8	9
м. Хмельник	13 (051656–051668)	485 3,90	65 0,52	15 0,12	204 1,64	3165 25,47	19 0,15	156 1,25	6 0,04	18 0,14
По регіону	11–18 (1660)	44524 6,09	3294 0,45	1371 0,18	16535 2,26	163860 22,41	1610 0,22	31817 4,35	893 0,12	870 0,11
Усього		44524 6,09	3294 0,45	1371 0,18	16535 2,26	163860 22,41	1610 0,22	31817 4,35	893 0,12	870 0,11
Волинська область										
Володимир-Волинський район	19 (070001–070067)	1325 9,78	52 0,38	24 0,17	150 1,10	5402 39,89	20 0,14	485 3,58	11 0,08	14 0,10
Горохівський район	20 (070068–070155)	3491 12,37	126 0,44	55 0,19	441 1,56	9786 34,69	48 0,17	1091 3,86	36 0,12	30 0,10
Іваничівський район	19 (070156–070205)	1746 10,24	68 0,39	28 0,16	181 1,06	6440 37,78	44 0,25	1032 6,05	14 0,08	23 0,13
Камінь-Каширський район	23 (070206–070265, 071127)	3545 12,67	228 0,81	53 0,18	629 2,24	9580 34,25	54 0,19	1663 5,94	60 0,21	38 0,13
Ківерцівський район	23 (000002, 070266–070342)	3382 10,44	139 0,42	52 0,16	240 0,74	11994 37,05	68 0,21	1258 3,88	39 0,12	26 0,08
Ковельський район	21 (070343–070435)	2539 11,86	106 0,49	29 0,13	361 1,68	7046 32,92	30 0,14	1167 5,45	48 0,22	33 0,15
Локачинський район	20 (070436–070486)	1783 14,43	60 0,48	24 0,19	177 1,43	3856 31,22	16 0,12	1105 8,94	10 0,08	25 0,20
Луцький район	20 (000001, 070487–070544)	3789 12,11	94 0,30	61 0,19	240 0,76	10349 33,07	89 0,28	870 2,78	24 0,07	26 0,08
Любешівський район	23 (070545–070588)	1538 9,14	99 0,58	49 0,29	211 1,25	5816 34,57	25 0,14	1051 6,24	24 0,14	17 0,10
Любомльський район	19 (070589–070653)	2159 11,43	140 0,74	45 0,23	266 1,40	6678 35,38	42 0,22	1057 5,60	57 0,30	23 0,12
Маневіцький район	23 (000001, 070654–070731)	2640 9,64	132 0,48	50 0,18	226 0,82	10304 37,64	56 0,20	787 2,87	45 0,16	31 0,11
Ратнівський район	21 (070732–070780)	2277 10,86	202 0,96	31 0,14	506 2,41	6629 31,62	42 0,20	906 4,32	44 0,20	30 0,14
Рожищенський район	20 (070781–070839)	2798 14,05	106 0,53	40 0,20	299 1,50	5649 28,37	40 0,20	1464 7,35	29 0,14	11 0,05
Старовижівський район	21 (070840–070884)	1923 13,78	100 0,71	22 0,15	445 3,19	3820 27,38	32 0,22	1431 10,25	25 0,17	12 0,08
Турійський район	20 (070885–070941)	1886 13,43	96 0,68	28 0,19	237 1,68	4106 29,24	17 0,12	603 4,29	32 0,22	24 0,17

РОЗДІЛ 10. ГОЛОСУВАННЯ ТА ВСТАНОВЛЕННЯ РЕЗУЛЬТАТІВ ВИБОРІВ

Продовження таблиці 10.7

10	11	12	13	14	15	16	17	18	19	20	21	22	23	24	25	26	27	28	29
19 0,15	10 0,08	755 6,07	11 0,08	172 1,38	1561 12,56	15 0,12	159 1,27	6 0,04	0	19 0,15	17 0,13	4286 34,50	9 0,07	6 0,04	156 1,25	797 6,41	273 2,19	12 0,09	7
1291 0,17	631 0,08	31133 4,25	667 0,09	12167 1,66	55499 7,59	903 0,12	8174 1,11	542 0,07	278 0,03	1154 0,15	1429 0,19	273732 37,45	696 0,09	388 0,05	9267 1,26	48312 6,60	18866 2,58	485 0,06	531 0,03
1291 0,17	631 0,08	31133 4,25	667 0,09	12167 1,66	55499 7,59	903 0,12	8174 1,11	542 0,07	278 0,03	1154 0,15	1429 0,19	273732 37,45	696 0,09	388 0,05	9267 1,26	48312 6,60	18866 2,58	485 0,06	531 0,03
27 0,19	18 0,13	825 6,09	12 0,08	104 0,76	1240 9,15	17 0,12	114 0,84	13 0,09	14 0,10	22 0,16	15 0,11	1838 13,57	30 0,22	8 0,05	100 0,73	1211 8,94	418 3,08	14 0,10	16 0,10
56 0,19	21 0,07	1622 5,75	20 0,07	123 0,43	2033 7,20	29 0,10	392 1,38	17 0,06	9 0,03	117 0,41	46 0,16	5017 17,78	9 0,03	23 0,08	451 1,59	2332 8,26	753 2,66	21 0,07	11 0,03
23 0,13	9 0,05	1228 7,20	20 0,11	95 0,55	1301 7,63	7 0,04	138 0,80	11 0,06	18 0,10	38 0,22	20 0,11	2420 14,20	12 0,07	8 0,04	237 1,39	1437 8,43	430 2,52	1 0,01	13 0,10
106 0,37	40 0,14	1227 4,38	30 0,10	401 1,43	1772 6,33	35 0,12	206 0,73	20 0,07	12 0,04	76 0,27	89 0,31	4748 16,97	28 0,10	19 0,06	552 1,97	2295 8,20	399 1,42	33 0,11	29 0,04
80 0,24	26 0,08	1880 5,80	24 0,07	232 0,71	3419 10,56	35 0,10	524 1,61	24 0,07	11 0,03	48 0,14	42 0,12	4817 14,88	28 0,08	12 0,03	375 1,15	2741 8,46	812 2,50	15 0,04	23 0,03
36 0,16	48 0,22	1234 5,76	11 0,05	211 0,98	1730 8,08	19 0,08	262 1,22	22 0,10	9 0,04	67 0,31	37 0,17	3577 16,71	17 0,07	10 0,04	227 1,06	1851 8,65	638 2,98	10 0,04	22 0,04
18 0,14	11 0,08	637 5,15	6 0,04	89 0,72	718 5,81	10 0,08	138 1,11	15 0,12	5 0,04	24 0,19	20 0,16	2101 17,01	5 0,04	7 0,05	118 0,95	998 8,08	349 2,82	7 0,05	16 0,04
42 0,13	29 0,09	2125 6,79	18 0,05	156 0,49	4237 13,54	26 0,08	558 1,78	12 0,03	18 0,05	66 0,21	28 0,08	5215 16,66	26 0,08	11 0,03	302 0,96	1912 6,11	927 2,96	21 0,06	14 0,05
52 0,30	20 0,11	776 4,61	14 0,08	950 5,64	1071 6,36	20 0,11	155 0,92	12 0,07	6 0,03	63 0,37	26 0,15	2963 17,61	27 0,16	13 0,07	452 2,68	1058 6,28	283 1,68	15 0,08	15 0,03
35 0,18	29 0,15	1118 5,92	11 0,05	139 0,73	1373 7,27	20 0,10	201 1,06	14 0,07	23 0,12	41 0,21	39 0,20	2990 15,84	18 0,09	6 0,03	132 0,69	1814 9,61	385 2,03	8 0,04	12 0,12
90 0,32	28 0,10	1394 5,09	24 0,08	196 0,71	2046 7,47	41 0,14	294 1,07	18 0,06	21 0,07	61 0,22	56 0,20	4787 17,49	22 0,08	17 0,06	420 1,53	2950 10,77	582 2,12	27 0,09	24 0,07
63 0,30	41 0,19	769 3,66	22 0,10	285 1,35	1391 6,63	32 0,15	235 1,12	29 0,13	9 0,04	68 0,32	60 0,28	4545 21,68	34 0,16	12 0,05	684 3,26	1448 6,90	529 2,52	23 0,10	18 0,04
28 0,14	24 0,12	1018 5,11	17 0,08	167 0,83	1890 9,49	13 0,06	215 1,07	12 0,06	10 0,05	74 0,37	26 0,13	3321 16,68	7 0,03	3 0,01	315 1,58	1627 8,17	688 3,45	10 0,05	9 0,05
35 0,25	29 0,20	809 5,79	14 0,10	146 1,04	927 6,64	15 0,10	172 1,23	9 0,06	7 0,05	35 0,25	30 0,21	2103 15,07	14 0,10	8 0,05	413 2,96	1032 7,39	313 2,24	18 0,12	10 0,05
30 0,21	13 0,09	811 5,77	12 0,08	167 1,18	1127 8,02	15 0,10	249 1,77	9 0,06	7 0,04	38 0,27	26 0,18	2546 18,13	10 0,07	7 0,04	258 1,83	1274 9,07	395 2,81	6 0,04	11 0,04

Позачергові вибори до Верховної Ради України 2014 року

Назва міста або району	Номери одномандатного виборчого округу та виборчих дільниць	Радикальна Партія Олега Ляшка	Партія «Солідарність жінок України»	Політична партія «Інтернет партія України»	Політична партія «Опозиційний блок»	Політична партія «НАРОДНИЙ ФРОНТ»	Політична Партія «5.10»	ПОЛІТИЧНА ПАРТІЯ «ВСЕУКРАЇНСЬКЕ АГРАРНЕ ОБ'ЄДНАННЯ «ЗАСТУП»	Партія «ВІДРОДЖЕННЯ»	Політична партія «НОВА ПОЛІТИКА»
		1	2	3	4	5	6	7	8	9
Шацький район	21 (070942–070970)	712 8,59	59 0,71	22 0,26	104 1,25	2778 33,53	20 0,24	475 5,73	17 0,20	23 0,27
м. Володимир-Волинський	19 (070971–070989)	981 5,79	66 0,38	24 0,14	304 1,79	6205 36,62	46 0,27	188 1,10	38 0,22	14 0,08
м. Ковель	21 (070990–071022)	1693 5,57	140 0,46	40 0,13	410 1,35	10577 34,85	77 0,25	345 1,13	89 0,29	11 0,03
м. Луцьк	22 (000001–000002, 071023–071104)	6740 6,62	363 0,35	272 0,26	1625 1,59	29562 29,05	427 0,41	667 0,65	80 0,07	45 0,04
м. Нововолинськ	19 (071105–071125)	1378 5,64	79 0,32	22 0,09	310 1,27	8833 36,19	86 0,35	206 0,84	15 0,06	11 0,04
По регіону	19–23 (1131)	48325 9,70	2455 0,49	971 0,19	7362 1,47	165410 33,22	1279 0,25	17851 3,58	737 0,14	467 0,09
Усього		48325 9,70	2455 0,49	971 0,19	7362 1,47	165410 33,22	1279 0,25	17851 3,58	737 0,14	467 0,09
Дніпропетровська область										
Апостолівський район	37 (120001–120034)	2446 12,25	236 1,18	36 0,18	5197 26,03	2392 11,98	42 0,21	298 1,49	24 0,12	23 0,11
Васильківський район	39 (120035–120061)	1297 10,68	148 1,21	34 0,28	2762 22,76	1089 8,97	25 0,20	979 8,06	29 0,23	17 0,14
Верхньодніпровський район	34 (120062–120102)	1955 10,79	222 1,22	64 0,35	3575 19,73	2366 13,06	49 0,27	586 3,23	37 0,20	23 0,12
Дніпропетровський район	29 (120103–120141, 120143–120146, 121781)	2275 8,11	295 1,05	142 0,50	5611 20,01	3428 12,22	118 0,42	934 3,33	63 0,22	35 0,12
Криворізький район	37 (120147–120179)	2405 16,15	125 0,83	25 0,16	3700 24,85	1599 10,73	55 0,36	348 2,33	33 0,22	16 0,10
Криничанський район	40 (120180–120208, 121782)	1622 13,09	168 1,35	25 0,20	2323 18,75	1775 14,32	35 0,28	351 2,83	21 0,16	16 0,12
Магдалинівський район	38 (120209–120241)	1632 12,27	210 1,57	46 0,34	2990 22,48	1362 10,24	28 0,21	448 3,36	47 0,35	17 0,12
Межівський район	39 (120243–120256, 120258–120263)	889 10,71	119 1,43	23 0,27	1510 18,19	916 11,04	11 0,13	458 5,52	23 0,27	8 0,09
Нікопольський район	35 (120264–120294)	1840 12,55	260 1,77	31 0,21	2263 15,43	2327 15,87	28 0,19	695 4,74	28 0,19	18 0,12
Новомосковський район	38 (120295–120349)	2729 10,35	294 1,11	116 0,44	7247 27,50	2924 11,09	70 0,26	1017 3,85	106 0,40	35 0,13
Павлоградський район	36 (120351–120377)	1223 9,82	115 0,92	29 0,23	4625 37,15	1148 9,22	26 0,20	435 3,49	25 0,20	17 0,13

РОЗДІЛ 10. ГОЛОСУВАННЯ ТА ВСТАНОВЛЕННЯ РЕЗУЛЬТАТІВ ВИБОРІВ

Продовження таблиці 10.7

Політична партія «Єдина Україна»	Політична партія «Сила Людей»	Політична партія Всеукраїнське об'єднання «Свобода»	Політична партія «Національна Демократична партія України»	Комуністична партія України	Політична партія «Об'єднання «САМОПОМІЧ»	Політична партія ВСЕУКРАЇНСЬКЕ ПОЛІТИЧНЕ ОБ'ЄДНАННЯ «УКРАЇНА – ЄДИНА УКРАЇНА»	Політична партія «ПРАВІЙ СЕКТОР»	ПОЛІТИЧНА ПАРТІЯ «УКРАЇНА МАЙБУТНЬОГО»	Ліберальна партія України	Партія Зелених України	Українська партія «Зелена планета»	ПАРТІЯ «БЛОК ПЕТРА ПОРОШЕНКА»	Політична партія «Сила і Честь»	Політична партія Конгрес Українських Націоналістів	Партія Сергія Тігіпка «Сильна Україна»	Політична партія Всеукраїнське об'єднання «Батьківщина»	Політична партія «Громадянська позиція (Анатолій Грищенко)»	ПОЛІТИЧНА ПАРТІЯ «БЛОК ЛІВІХ СИЛ УКРАЇНИ»	Політична партія Громадянський рух України
10	11	12	13	14	15	16	17	18	19	20	21	22	23	24	25	26	27	28	29
35 0,42	13 0,15	456 5,50	12 0,14	88 1,06	605 7,30	15 0,18	71 0,85	11 0,13	4 0,04	35 0,42	28 0,33	1645 19,85	4 0,04	8 0,09	142 1,71	668 8,06	216 2,60	9 0,10	8 0,04
21 0,12	12 0,07	1113 6,56	7 0,04	271 1,59	2725 16,08	5 0,02	252 1,48	7 0,04	13 0,07	38 0,22	39 0,23	2459 14,51	19 0,11	10 0,05	226 1,33	1048 6,18	789 4,65	8 0,04	13 0,07
20 0,06	62 0,20	1976 6,51	17 0,05	371 1,22	4056 13,36	29 0,09	696 2,29	9 0,02	7 0,02	53 0,17	48 0,15	6121 20,16	27 0,08	14 0,04	346 1,14	2065 6,80	1010 3,32	23 0,07	18 0,02
73 0,07	88 0,08	8976 8,82	34 0,03	1472 1,44	19444 19,10	59 0,05	2932 2,88	45 0,04	47 0,04	146 0,14	146 0,14	17126 16,83	51 0,05	39 0,03	1148 1,12	5588 5,49	4424 4,34	93 0,09	39 0,04
27 0,11	11 0,04	1770 7,25	9 0,03	311 1,27	3987 16,33	16 0,06	392 1,60	2 0,02	7 0,02	32 0,13	32 0,13	3780 15,49	16 0,06	12 0,04	191 0,78	1904 7,80	937 3,84	15 0,06	10 0,02
897 0,18	572 0,11	31764 6,38	334 0,06	5974 1,20	57092 11,46	458 0,09	8196 1,64	311 0,06	257 0,05	1142 0,22	853 0,17	84119 16,89	404 0,08	247 0,04	7089 1,42	37253 7,48	15277 3,06	377 0,07	331 0,05
897 0,18	572 0,11	31764 6,38	334 0,06	5974 1,20	57092 11,46	458 0,09	8196 1,64	311 0,06	257 0,05	1142 0,22	853 0,17	84119 16,89	404 0,08	247 0,04	7089 1,42	37253 7,48	15277 3,06	377 0,07	331 0,05
37 0,18	24 0,12	520 2,60	15 0,07	1277 6,39	1055 5,28	35 0,17	225 1,12	26 0,13	6 0,03	92 0,46	60 0,30	3660 18,33	17 0,08	11 0,05	707 3,54	945 4,73	492 2,46	38 0,19	26 0,03
36 0,29	20 0,16	163 1,34	11 0,09	717 5,90	452 3,72	27 0,22	354 2,91	198 1,63	8 0,06	52 0,42	32 0,26	2068 17,04	17 0,14	11 0,09	490 4,03	834 6,87	222 1,82	10 0,08	33 0,06
52 0,28	22 0,12	511 2,82	21 0,11	949 5,23	1045 5,76	14 0,07	354 1,95	44 0,24	14 0,07	70 0,38	62 0,34	3848 21,24	12 0,06	4 0,02	603 3,32	1060 5,85	515 2,84	16 0,08	19 0,07
50 0,17	18 0,06	759 2,70	18 0,06	1153 4,11	2623 9,35	29 0,10	514 1,83	59 0,21	9 0,03	91 0,32	86 0,30	6163 21,98	23 0,08	15 0,05	1326 4,73	1197 4,27	911 3,24	16 0,05	70 0,03
30 0,20	10 0,06	328 2,20	9 0,06	794 5,33	768 5,15	16 0,10	204 1,37	17 0,11	6 0,04	48 0,32	39 0,26	2797 18,78	8 0,05	5 0,03	370 2,48	695 4,66	388 2,60	20 0,13	31 0,04
25 0,20	11 0,08	307 2,47	9 0,07	654 5,27	625 5,04	10 0,08	151 1,21	23 0,18	8 0,06	47 0,37	38 0,30	2674 21,58	16 0,12	4 0,03	426 3,43	691 5,57	315 2,54	7 0,05	12 0,06
42 0,31	15 0,11	292 2,19	18 0,13	1235 9,28	577 4,33	13 0,09	119 0,89	96 0,72	6 0,04	60 0,45	39 0,29	2378 17,87	19 0,14	7 0,05	806 6,06	468 3,51	293 2,20	14 0,10	23 0,04
24 0,28	9 0,10	106 1,27	7 0,08	487 5,86	311 3,74	14 0,16	393 4,73	15 0,18	3 0,03	30 0,36	33 0,39	1580 19,04	6 0,07	1 0,01	619 7,46	495 5,96	185 2,22	8 0,09	14 0,03
46 0,31	22 0,15	389 2,65	22 0,15	771 5,25	776 5,29	13 0,08	176 1,20	24 0,16	7 0,04	57 0,38	30 0,20	2764 18,85	12 0,08	14 0,09	510 3,47	1082 7,38	422 2,87	10 0,06	21 0,04
49 0,18	40 0,15	662 2,51	18 0,06	1667 6,32	1458 5,53	31 0,11	330 1,25	123 0,46	8 0,03	112 0,42	70 0,26	4219 16,01	19 0,07	15 0,05	1384 5,25	907 3,44	632 2,39	25 0,09	41 0,03
29 0,23	14 0,11	229 1,83	13 0,10	714 5,73	455 3,65	27 0,21	124 0,99	17 0,13	2 0,01	41 0,32	26 0,20	1660 13,33	13 0,10	5 0,04	419 3,36	635 5,10	367 2,94	5 0,04	9 0,01

Позачергові вибори до Верховної Ради України 2014 року

Назва міста або району	Номери одномандатного виборчого округу та виборчих дільниць	Радикальна Партія Олега Ляшка	Партія «Солідарність жінок України»	Політична партія «Інтернет партія України»	Політична партія «Опозиційний блок»	Політична партія «НАРОДНИЙ ФРОНТ»	Політична Партія «5.10»	ПОЛІТИЧНА ПАРТІЯ «ВСЕУКРАЇНСЬКЕ АГРАРНЕ ОБ'ЄДНАННЯ «ЗАСТУП»	Партія «ВІДРОДЖЕННЯ»	Політична партія «НОВА ПОЛІТИКА»
		1	2	3	4	5	6	7	8	9
Петриківський район	29 (120378–120391)	1048 12,64	89 1,07	21 0,25	1579 19,04	925 11,15	18 0,21	453 5,46	16 0,19	8 0,09
Петропавлівський район	39 (120392–120417)	1492 10,82	147 1,06	41 0,29	4577 33,21	1176 8,53	25 0,18	289 2,09	25 0,18	24 0,17
Покровський район	39 (120418–120440)	1434 10,31	171 1,22	34 0,24	2199 15,81	1806 12,98	26 0,18	882 6,34	21 0,15	22 0,15
П'ятихатський район	34 (120441–120480)	1782 11,64	163 1,06	49 0,32	2643 17,27	2187 14,29	39 0,25	916 5,98	30 0,19	20 0,13
Синельниківський район	39 (120481–120522)	1237 8,51	145 0,99	47 0,32	3083 21,23	1211 8,34	23 0,15	830 5,71	84 0,57	6 0,04
Солонянський район	40 (120523–120562)	1474 10,21	147 1,01	55 0,38	2603 18,04	1774 12,29	32 0,22	850 5,89	20 0,13	21 0,14
Софіївський район	37 (120563–120593)	2080 21,03	82 0,82	13 0,13	1903 19,24	996 10,07	11 0,11	493 4,98	13 0,13	14 0,14
Томаківський район	40 (120594–120612)	1023 11,15	94 1,02	24 0,26	1664 18,13	1396 15,21	20 0,21	460 5,01	22 0,23	10 0,10
Царичанський район	34 (120613–120635, 121778–121779)	1673 14,36	158 1,35	30 0,25	2583 22,17	1193 10,24	20 0,17	354 3,03	14 0,12	12 0,10
Широківський район	37 (120636–120640, 120642–120666)	1799 17,58	66 0,64	31 0,30	2926 28,59	998 9,75	14 0,13	287 2,80	11 0,10	10 0,09
Юр'ївський район	38 (120667–120681)	632 11,55	72 1,31	20 0,36	1379 25,21	568 10,38	11 0,20	328 5,99	15 0,27	4 0,07
м. Вільногірськ	34 (120682–120689)	701 7,64	158 1,72	40 0,43	2165 23,62	1309 14,28	14 0,15	161 1,75	10 0,10	7 0,07
м. Дніпродзержинськ	30 (120948–121021, 121028, 121030, 121036–121038, 121040–121043), 40 (121022–121027, 121029, 121031–121035, 121039, 121044–121045)	5036 6,08	878 1,06	391 0,47	18480 22,34	10196 12,32	367 0,44	657 0,79	88 0,10	68 0,08
м. Дніпропетровськ	24 (121233–121259, 121261–121285, 121444–121463, 121467–121479, 121481), 25 (000001–000002, 121063–121064, 121071–121077, 121084, 121087–121103, 121318–121367, 121369–121370), 26 (000001, 121105–121106, 121108–121161, 121286–121291, 121293–121298, 121310–121315), 27 (121162–121230, 121299–121309,	17116 4,61	3170 0,85	3725 1,00	78500 21,17	47508 12,81	2347 0,63	4430 1,19	850 0,22	384 0,10

РОЗДІЛ 10. ГОЛОСУВАННЯ ТА ВСТАНОВЛЕННЯ РЕЗУЛЬТАТІВ ВИБОРІВ

Продовження таблиці 10.7

10	11	12	13	14	15	16	17	18	19	20	21	22	23	24	25	26	27	28	29
11 0,13	5 0,06	270 3,25	3 0,03	413 4,98	520 6,27	2 0,02	148 1,78	11 0,13	2 0,02	21 0,25	17 0,20	1717 20,71	8 0,09	5 0,06	400 4,82	337 4,06	219 2,64	7 0,08	16 0,02
30 0,21	11 0,07	172 1,24	12 0,08	713 5,17	485 3,51	15 0,10	418 3,03	21 0,15	10 0,07	59 0,42	43 0,31	2292 16,63	12 0,08	7 0,05	507 3,67	806 5,84	322 2,33	13 0,09	37 0,07
25 0,17	14 0,10	276 1,98	14 0,10	866 6,22	788 5,66	14 0,10	592 4,25	34 0,24	3 0,02	60 0,43	38 0,27	2674 19,23	11 0,07	4 0,02	749 5,38	808 5,81	312 2,24	5 0,03	23 0,02
37 0,24	12 0,07	313 2,04	9 0,05	674 4,40	832 5,43	17 0,11	146 0,95	84 0,54	1 0,01	52 0,33	30 0,19	3359 21,95	13 0,08	7 0,04	550 3,59	1000 6,53	306 1,99	8 0,05	22
41 0,28	22 0,15	217 1,49	14 0,09	857 5,90	598 4,11	16 0,11	457 3,14	299 2,05	13 0,08	48 0,33	32 0,22	3303 22,74	22 0,15	4 0,02	676 4,65	957 6,59	226 1,55	13 0,08	38 0,08
31 0,21	17 0,11	286 1,98	11 0,07	678 4,70	797 5,52	15 0,10	145 1,00	35 0,24	7 0,04	44 0,30	50 0,34	3414 23,66	9 0,06	7 0,04	572 3,96	965 6,69	337 2,33	13 0,09	15 0,04
17 0,17	6 0,06	252 2,54	8 0,08	539 5,45	336 3,39	10 0,10	105 1,06	11 0,11	1 0,01	26 0,26	24 0,24	1668 16,87	11 0,11	11 0,11	250 2,52	791 8,00	192 1,94	7 0,07	17 0,01
16 0,17	14 0,15	195 2,12	7 0,07	601 6,55	530 5,77	11 0,11	64 0,69	7 0,07	3 0,03	19 0,20	17 0,18	1777 19,36	5 0,05	3 0,03	314 3,42	686 7,47	182 1,98	4 0,04	6 0,03
25 0,21	7 0,06	293 2,51	3 0,02	582 4,99	587 5,03	6 0,05	196 1,68	40 0,34	6 0,05	41 0,35	39 0,33	2473 21,23	5 0,04	1	480 4,12	550 4,72	261 2,24	5 0,04	10 0,05
26 0,25	11 0,10	260 2,54	9 0,08	488 4,76	411 4,01	14 0,13	122 1,19	8 0,07	3 0,02	21 0,20	30 0,29	1692 16,53	9 0,08	3 0,02	229 2,23	569 5,56	161 1,57	9 0,08	15 0,02
24 0,43	14 0,25	63 1,15	3 0,05	306 5,59	190 3,47	9 0,16	42 0,76	15 0,27	6 0,10	16 0,29	14 0,25	795 14,53	5 0,09	5 0,09	478 8,74	360 6,58	77 1,40	7 0,12	11 0,10
10 0,10	7 0,07	254 2,77	5 0,05	437 4,76	619 6,75	9 0,09	199 2,17	24 0,26	4 0,04	42 0,45	35 0,38	1888 20,60	4 0,04	3 0,03	273 2,97	583 6,36	183 1,99	4 0,04	16 0,04
121 0,14	52 0,06	2888 3,49	59 0,07	4727 5,71	8604 10,40	117 0,14	2636 3,18	110 0,13	28 0,03	292 0,35	254 0,30	17000 20,55	55 0,06	25 0,03	2591 3,13	4066 4,91	2771 3,35	58 0,07	80 0,03
503 0,13	319 0,08	11120 2,99	226 0,06	18468 4,98	42795 11,54	508 0,13	9674 2,60	1323 0,35	120 0,03	1398 0,37	1351 0,36	78432 21,15	273 0,07	163 0,04	17469 4,71	14687 3,96	13215 3,56	292 0,07	377 0,03

Позачергові вибори до Верховної Ради України 2014 року

Назва міста або району	Номери одномандатного виборчого округу та виборчих дільниць	Радикальна Партія Олега Ляшка	Партія «Солідарність жінок України»	Політична партія «Інтернет партія України»	Політична партія «Опозиційний блок»	Політична партія «НАРОДНИЙ ФРОНТ»	Політична Партія «5.10»	ПОЛІТИЧНА ПАРТІЯ «ВСЕУКРАЇНСЬКЕ АГРАРНЕ ОБ'ЄДНАННЯ «ЗАСТУП»	Партія «ВІДРОДЖЕННЯ»	Політична партія «НОВА ПОЛІТИКА»
		1	2	3	4	5	6	7	8	9
	121316–121317, 121464–121466, 121480), 28 (121059–121062, 121371–121443), 29 (121046–121058, 121065–121070, 121078–121083, 121085–121086, 121104)									
м. Жовті Води	34 (120690–120712)	1507 7,90	164 0,86	61 0,31	5021 26,33	2501 13,11	69 0,36	328 1,72	27 0,14	8 0,04
м. Кривий Ріг	31 (000001, 121554–121610, 121694–121728, 121730–121733, 121780), 32 (121512–121553, 121638–121683, 121690–121693), 33 (121482–121511, 121611–121619, 121636, 121684–121689, 121734–121754, 121756–121776), 37 (121620–121635, 121637, 121729)	21018 8,08	1974 0,75	839 0,32	74259 28,55	31101 11,95	1485 0,57	3497 1,34	239 0,09	201 0,07
м. Марганець	40 (120713–120736, 121777)	1103 7,26	150 0,98	45 0,29	4054 26,70	1575 10,37	38 0,25	172 1,13	10 0,06	10 0,06
м. Нікополь	35 (120737–120793, 120795–120796)	3704 7,24	619 1,21	181 0,35	7500 14,66	9116 17,82	179 0,35	641 1,25	89 0,17	41 0,08
м. Новомосковськ	38 (120350, 120797–120829)	2006 7,94	248 0,98	115 0,45	5854 23,17	3279 12,98	133 0,52	362 1,43	58 0,22	28 0,11
м. Орджонікідзе	35 (120831–120852)	980 6,94	209 1,48	41 0,29	4559 32,32	1379 9,77	64 0,45	298 2,11	16 0,11	15 0,10
м. Павлоград	36 (120853–120904, 121783)	2689 5,73	426 0,90	189 0,40	17659 37,68	4787 10,21	125 0,26	551 1,17	37 0,07	38 0,08
м. Першотравенськ	36 (120905–120916)	632 5,45	146 1,26	58 0,50	4821 41,64	1113 9,61	37 0,31	115 0,99	10 0,08	16 0,13
м. Синельникове	39 (120917–120935)	883 8,17	125 1,15	55 0,50	2591 23,97	974 9,01	26 0,24	285 2,63	23 0,21	12 0,11
м. Тернівка	36 (120936–120947)	488 4,40	156 1,40	47 0,42	5353 48,35	832 7,51	22 0,19	73 0,65	10 0,09	10 0,09
По регіону	24–40 (1774)	93850 7,59	11949 0,96	6723 0,54	299758 24,27	151226 12,24	5632 0,45	24261 1,96	2174 0,17	1214 0,09
Усього		93850 7,59	11949 0,96	6723 0,54	299758 24,27	151226 12,24	5632 0,45	24261 1,96	2174 0,17	1214 0,09
Донецька область										
Амвросіївський район	61 (140001–140040)	0	0	0	0	0	0	0	0	0

РОЗДІЛ 10. ГОЛОСУВАННЯ ТА ВСТАНОВЛЕННЯ РЕЗУЛЬТАТІВ ВИБОРІВ

Продовження таблиці 10.7

Політична партія «Єдина Україна»	Політична партія «Сила Людей»	Політична партія Всеукраїнське об'єднання «Свобода»	Політична партія «Національна Демократична партія України»	Комуністична партія України	Політична партія «Об'єднання «САМОПОМІЧ»	Політична партія ВСЕУКРАЇНСЬКЕ ПОЛІТИЧНЕ ОБ'ЄДНАННЯ «УКРАЇНА – ЄДИНА УКРАЇНА»	Політична партія «ПРАВІЙ СЕКТОР»	ПОЛІТИЧНА ПАРТІЯ «УКРАЇНА МАЙБУТНЬОГО»	Ліберальна партія України	Партія Зелених України	Українська партія «Зелена планета»	ПАРТІЯ «БЛОК ПЕТРА ПОРОШЕНКА»	Політична партія «Сила і Честь»	Політична партія Конгрес українських Націоналістів	Партія Сергія Тігіпка «Сильна Україна»	Політична партія Всеукраїнське об'єднання «Батьківщина»	Політична партія «Громадянська позиція (Анатолій Грищенко)»	ПОЛІТИЧНА ПАРТІЯ «БЛОК ЛВІВІХ СИЛ УКРАЇНИ»	Політична партія Громадянський рух України
10	11	12	13	14	15	16	17	18	19	20	21	22	23	24	25	26	27	28	29
31 0,16	13 0,06	476 2,49	13 0,06	1149 6,02	1512 7,93	9 0,04	325 1,70	44 0,23	3 0,01	56 0,29	42 0,22	3842 20,15	13 0,06	10 0,05	459 2,40	909 4,76	441 2,31	17 0,08	15 0,01
326 0,12	312 0,11	8298 3,19	140 0,05	11854 4,55	23123 8,89	282 0,10	5294 2,03	236 0,09	77 0,02	845 0,32	810 0,31	49507 19,03	183 0,07	112 0,04	5719 2,19	10274 3,95	7598 2,92	232 0,08	208 0,02
28 0,18	10 0,06	362 2,38	12 0,07	1516 9,98	1111 7,31	10 0,06	183 1,20	12 0,07	9 0,05	69 0,45	55 0,36	2571 16,93	13 0,08	5 0,03	537 3,53	933 6,14	568 3,74	4 0,02	17 0,05
91 0,17	40 0,07	1806 3,53	79 0,15	2624 5,13	4518 8,83	51 0,09	944 1,84	78 0,15	19 0,03	230 0,44	154 0,30	10464 20,46	26 0,05	18 0,03	2329 4,55	3749 7,33	1763 3,44	38 0,07	46 0,03
39 0,15	23 0,09	980 3,87	12 0,04	1479 5,85	2077 8,22	30 0,11	468 1,85	59 0,23	8 0,03	102 0,40	100 0,39	4479 17,73	12 0,04	10 0,03	1261 4,99	1060 4,19	926 3,66	26 0,10	25 0,03
21 0,14	11 0,07	370 2,62	27 0,19	1272 9,01	772 5,47	20 0,14	192 1,36	41 0,29	13 0,09	82 0,58	46 0,32	2326 16,49	5 0,03	7 0,04	343 2,43	500 3,54	463 3,28	18 0,12	14 0,09
63 0,13	34 0,07	1130 2,41	30 0,06	2590 5,52	3160 6,74	43 0,09	846 1,80	103 0,21	12 0,02	228 0,48	131 0,27	6485 13,83	35 0,07	12 0,02	1794 3,82	2094 4,46	1521 3,24	24 0,05	29 0,02
21 0,18	5 0,04	215 1,85	11 0,09	773 6,67	530 4,57	9 0,07	178 1,53	14 0,12	1 0,01	45 0,38	42 0,36	1468 12,68	6 0,05	6 0,05	483 4,17	578 4,99	222 1,91	7 0,06	14
19 0,17	14 0,12	187 1,73	6 0,05	830 7,68	636 5,88	10 0,09	380 3,51	103 0,95	2 0,01	49 0,45	26 0,24	2064 19,10	5 0,04	5 0,04	493 4,56	739 6,83	234 2,16	11 0,10	18 0,01
15 0,13	14 0,12	150 1,35	10 0,09	572 5,16	506 4,57	8 0,07	140 1,26	16 0,14	5 0,04	62 0,56	59 0,53	1093 9,87	4 0,03	7 0,06	499 4,50	573 5,17	326 2,94	5 0,04	16 0,04
1991 0,16	1192 0,09	35099 2,84	884 0,07	65426 5,29	106182 8,59	1464 0,11	26838 2,17	3370 0,27	433 0,03	4607 0,37	3954 0,32	240594 19,48	906 0,07	532 0,04	47115 3,81	57583 4,66	37568 3,04	996 0,08	1384 0,03
1991 0,16	1192 0,09	35099 2,84	884 0,07	65426 5,29	106182 8,59	1464 0,11	26838 2,17	3370 0,27	433 0,03	4607 0,37	3954 0,32	240594 19,48	906 0,07	532 0,04	47115 3,81	57583 4,66	37568 3,04	996 0,08	1384 0,03
0	0	0	0	0	0	0	0	0	0	0	0	0	0	0	0	0	0	0	0

Позачергові вибори до Верховної Ради України 2014 року

Назва міста або району	Номери одномандатного виборчого округу та виборчих дільниць	Радикальна Партія Олега Ляшка	Партія «Солідарність жінок України»	Політична партія «Інтернет партія України»	Політична партія «Опозиційний блок»	Політична партія «НАРОДНИЙ ФРОНТ»	Політична Партія «5.10»	ПОЛІТИЧНА ПАРТІЯ «ВСЕУКРАЇНСЬКЕ АГРАРНЕ ОБ'ЄДНАННЯ «ЗАСТУП»	Партія «ВІДРОДЖЕННЯ»	Політична партія «НОВА ПОЛІТИКА»
		1	2	3	4	5	6	7	8	9
Артемівський район	46 (140041–140086)	693 5,80	255 2,13	49 0,41	4267 35,73	1471 12,31	31 0,25	102 0,85	32 0,26	22 0,18
Великоновосілівський район	59 (140087–140091, 140093–140136)	748 5,18	324 2,24	106 0,73	2305 15,98	833 5,77	29 0,20	288 1,99	40 0,27	53 0,36
Волноваський район	60 (140137–140195)	493 3,22	165 1,07	59 0,38	2815 18,40	482 3,15	22 0,14	66 0,43	21 0,13	40 0,26
Володарський район	60 (140196–140216, 140218–140219)	574 6,07	99 1,04	33 0,34	4102 43,44	414 4,38	7 0,07	57 0,60	14 0,14	8 0,08
Добропільський район	50 (140220–140245)	436 5,33	102 1,24	38 0,46	2029 24,80	518 6,33	5 0,06	94 1,14	11 0,13	21 0,25
Костянтинівський район	49 (140246–140253, 140255–140280)	310 5,91	87 1,65	36 0,68	2052 39,14	349 6,65	16 0,30	71 1,35	24 0,45	18 0,34
Красноармійський район	49 (140281–140285, 140287–140301, 140303–140305)	450 3,76	118 0,98	113 0,94	3311 27,68	988 8,26	11 0,09	183 1,53	19 0,15	19 0,15
Краснолиманський район	46 (141117–141142)	430 6,10	136 1,93	31 0,44	2687 38,15	489 6,94	33 0,46	109 1,54	26 0,36	16 0,22
Мар'їнський район	59 (140306–140365)	158 3,01	96 1,82	29 0,55	2272 43,30	213 4,05	12 0,22	32 0,60	12 0,22	9 0,17
Новозавський район	60 (140366–140392)	0	0	0	0	0	0	0	0	0
Олександрівський район	47 (140393–140411)	573 8,04	98 1,37	19 0,26	3113 43,71	613 8,60	5 0,07	75 1,05	9 0,12	9 0,12
Першотравневий район	60 (140412–140432)	484 5,11	81 0,85	32 0,33	2986 31,55	351 3,70	12 0,12	38 0,40	6 0,06	11 0,11
Слов'янський район	47 (140433–140462)	656 7,76	146 1,72	34 0,40	3129 37,02	504 5,96	35 0,41	88 1,04	38 0,44	16 0,18
Старобешівський район	61 (140463–140503)	0	0	0	0	0	0	0	0	0
Тельманівський район	60 (140504–140510, 140512–140516, 140518–140535, 140537)	0	0	0	0	0	0	0	0	0
Шахтарський район	54 (140538–140565)	0	0	0	0	0	0	0	0	0
Ясинуватський район	45 (140566–140586)	3 0,14	3 0,14	2 0,09	386 18,94	8 0,39	0	3 0,14	2 0,09	3 0,14
м. Авдіївка	45 (140587–140602)	0	0	0	0	0	0	0	0	0
м. Артемівськ	46 (000001, 140603–140661)	846 3,55	544 2,28	142 0,59	8101 34,05	2201 9,25	85 0,35	122 0,51	39 0,16	56 0,23
м. Вугледар	59 (140662–140668)	126 3,44	87 2,37	20 0,54	1162 31,78	226 6,18	23 0,62	22 0,60	14 0,38	5 0,13

РОЗДІЛ 10. ГОЛОСУВАННЯ ТА ВСТАНОВЛЕННЯ РЕЗУЛЬТАТІВ ВИБОРІВ

Продовження таблиці 10.7

10	11	12	13	14	15	16	17	18	19	20	21	22	23	24	25	26	27	28	29
66 0,55	18 0,15	154 1,28	15 0,12	1596 13,36	341 2,85	25 0,20	52 0,43	15 0,12	19 0,15	71 0,59	47 0,39	1444 12,09	7 0,05	9 0,07	890 7,45	144 1,20	86 0,72	6 0,05	15 0,15
93 0,64	25 0,17	187 1,29	42 0,29	1599 11,08	675 4,68	38 0,26	124 0,85	50 0,34	29 0,20	139 0,96	92 0,63	3476 24,10	19 0,13	15 0,10	1668 11,56	1244 8,62	150 1,04	8 0,05	21 0,20
36 0,23	13 0,08	99 0,64	8 0,05	1219 7,96	440 2,87	20 0,13	62 0,40	13 0,08	10 0,06	58 0,37	38 0,24	7672 50,16	13 0,08	9 0,05	907 5,93	377 2,46	109 0,71	13 0,08	16 0,06
24 0,25	4 0,04	55 0,58	3 0,03	913 9,67	252 2,66	8 0,08	58 0,61	6 0,06	3 0,03	19 0,20	20 0,21	1892 20,04	6 0,06	1 0,01	631 6,68	129 1,36	99 1,04	7 0,07	3 0,03
31 0,37	6 0,07	59 0,72	10 0,12	565 6,90	147 1,79	22 0,26	26 0,31	18 0,22	40 0,48	38 0,46	22 0,26	1687 20,62	7 0,08	25 0,30	2041 24,95	143 1,74	32 0,39	2 0,02	5 0,48
34 0,64	17 0,32	52 0,99	7 0,13	880 16,78	131 2,49	13 0,24	24 0,45	12 0,22	4 0,07	38 0,72	31 0,59	466 8,88	3 0,05	5 0,09	448 8,54	49 0,93	51 0,97	4 0,07	10 0,07
45 0,37	19 0,15	132 1,10	44 0,36	1089 9,10	304 2,54	22 0,18	77 0,64	38 0,31	103 0,86	77 0,64	54 0,45	2805 23,45	19 0,15	6 0,05	1552 12,97	219 1,83	112 0,93	12 0,10	19 0,86
29 0,41	11 0,15	86 1,22	12 0,17	1127 16,00	176 2,49	15 0,21	70 0,99	12 0,17	2 0,02	41 0,58	38 0,53	736 10,45	7 0,09	5 0,07	565 8,02	80 1,13	55 0,78	6 0,08	12 0,02
22 0,41	8 0,15	60 1,14	5 0,09	506 9,64	250 4,76	12 0,22	60 1,14	21 0,40	3 0,05	53 1,01	28 0,53	783 14,92	4 0,07	1 0,01	439 8,36	59 1,12	85 1,61	4 0,07	11 0,05
0	0	0	0	0	0	0	0	0	0	0	0	0	0	0	0	0	0	0	0
19 0,26	6 0,08	55 0,77	5 0,07	716 10,05	184 2,58	13 0,18	28 0,39	17 0,23	1 0,01	30 0,42	17 0,23	768 10,78	20 0,28	2 0,02	503 7,06	144 2,02	64 0,89	8 0,11	7 0,01
23 0,24	9 0,09	61 0,64	9 0,09	605 6,39	223 2,35	14 0,14	48 0,50	6 0,06	9 0,09	40 0,42	14 0,14	3362 35,53	10 0,10	3 0,03	700 7,39	257 2,71	62 0,65	3 0,03	3 0,09
44 0,52	26 0,30	102 1,20	15 0,17	1416 16,75	211 2,49	30 0,35	54 0,63	25 0,29	4 0,04	51 0,60	50 0,59	984 11,64	19 0,22	11 0,13	552 6,53	113 1,33	75 0,88	6 0,07	17 0,04
0	0	0	0	0	0	0	0	0	0	0	0	0	0	0	0	0	0	0	0
0	0	0	0	0	0	0	0	0	0	0	0	0	0	0	0	0	0	0	0
0	0	0	0	0	0	0	0	0	0	0	0	0	0	0	0	0	0	0	0
5 0,24	0	22 1,08	0	78 3,82	0	1 0,04	2 0,09	1 0,04	0	2 0,09	5 0,24	1175 57,68	0	0	314 15,41	19 0,93	3 0,14	0	0
0	0	0	0	0	0	0	0	0	0	0	0	0	0	0	0	0	0	0	0
85 0,35	32 0,13	297 1,24	26 0,10	3725 15,65	996 4,18	48 0,20	210 0,88	44 0,18	11 0,04	181 0,76	125 0,52	2966 12,46	23 0,09	14 0,05	2197 9,23	372 1,56	225 0,94	31 0,13	45 0,04
15 0,41	3 0,08	54 1,47	2 0,05	548 14,98	194 5,30	6 0,16	49 1,34	10 0,27	1 0,02	39 1,06	24 0,65	424 11,59	6 0,16	1 0,02	435 11,89	90 2,46	66 1,80	2 0,05	2 0,02

Позачергові вибори до Верховної Ради України 2014 року

Назва міста або району	Номери одномандатного виборчого округу та виборчих дільниць	Радикальна Партія Олега Ляшка	Партія «Солідарність жінок України»	Політична партія «Інтернет партія України»	Політична партія «Опозиційний блок»	Політична партія «НАРОДНИЙ ФРОНТ»	Політична Партія «5.10»	ПОЛІТИЧНА ПАРТІЯ «ВСЕУКРАЇНСЬКЕ АГРАРНЕ ОБ'ЄДНАННЯ «ЗАСТУП»	Партія «ВІДРОДЖЕННЯ»	Політична партія «НОВА ПОЛІТИКА»
		1	2	3	4	5	6	7	8	9
м. Горлівка	51 (141497–141591), 52 (141453, 141456–141496)	0	0	0	0	0	0	0	0	0
м. Дебальцеве	52 (140669–140690)	40 2,86	24 1,72	13 0,93	860 61,69	39 2,79	1 0,07	6 0,43	3 0,21	4 0,28
м. Дзержинськ	52 (140691–140714, 140717–140737)	452 4,33	105 1,00	46 0,44	5233 50,13	382 3,66	22 0,21	25 0,23	10 0,09	23 0,22
м. Дмитров	50 (140738–140759)	354 1,29	100 0,36	41 0,14	5664 20,67	1467 5,35	108 0,39	45 0,16	23 0,08	21 0,07
м. Добропілля	50 (140760–140789)	729 3,99	248 1,35	80 0,43	9701 53,15	895 4,90	54 0,29	83 0,45	11 0,06	23 0,12
м. Докучаєвськ	61 (140792–140803, 142440)	0	0	0	0	0	0	0	0	0
м. Донецьк	41 (141592–141631, 141968–142015), 42 (141632–141709, 141833, 141836–141842), 43 (141805–141811, 141827–141832, 141834–141835, 141843–141871, 141873–141925, 142441), 44 (141763–141804, 141812–141826, 141926–141967), 45 (141710–141762)	0	0	0	0	0	0	0	0	0
м. Дружківка	49 (140804–140834)	529 4,68	131 1,16	49 0,43	4240 37,54	734 6,50	25 0,22	53 0,46	17 0,15	21 0,18
м. Єнакієве	53 (140835–140907)	44 1,23	11 0,30	3 0,08	1044 29,21	49 1,37	0	12 0,33	0	2 0,05
м. Жданівка	55 (140908–140916)	0	0	0	0	0	0	0	0	0
м. Кіровське	55 (140917–140929, 142442)	0	0	0	0	0	0	0	0	0
м. Костянтинівка	49 (140930–140969)	496 4,53	116 1,06	64 0,58	3781 34,60	853 7,80	36 0,32	61 0,55	21 0,19	14 0,12
м. Краматорськ	48 (140970–141058)	2355 4,64	644 1,27	295 0,58	17833 35,17	3693 7,28	162 0,31	240 0,47	66 0,13	66 0,13
м. Красний Лиман	46 (141098–141116, 141143–141144)	337 4,92	159 2,32	51 0,74	2445 35,75	543 7,94	29 0,42	34 0,49	18 0,26	14 0,20
м. Красноармійськ	50 (141059–141097)	577 3,20	234 1,29	96 0,53	5332 29,62	1490 8,27	44 0,24	73 0,40	35 0,19	30 0,16
м. Макіївка	55 (142016–142077, 142108–142143), 56 (142078–142107, 142144–142184, 142186–142226)	0	0	0	0	0	0	0	0	0

РОЗДІЛ 10. ГОЛОСУВАННЯ ТА ВСТАНОВЛЕННЯ РЕЗУЛЬТАТІВ ВИБОРІВ

Продовження таблиці 10.7

Політична партія «Єдина Україна»	Політична партія «Сила Людей»	Політична партія Всеукраїнське об'єднання «Свобода»	Політична партія «Національна Демократична партія України»	Комуністична партія України	Політична партія «Об'єднання «САМОПОМІЧ»	Політична партія ВСЕУКРАЇНСЬКЕ ПОЛІТИЧНЕ ОБ'ЄДНАННЯ «УКРАЇНА – ЄДИНА УКРАЇНА»	Політична партія «ПРАВІЙ СЕКТОР»	ПОЛІТИЧНА ПАРТІЯ «УКРАЇНА МАЙБУТНЬОГО»	Ліберальна партія України	Партія Зелених України	Українська партія «Зелена планета»	ПАРТІЯ «БЛОК ПЕТРА ПОРОШЕНКА»	Політична партія «Сила і Честь»	Політична партія Конгрес українських Націоналістів	Партія Сергія Тігіпка «Сильна Україна»	Політична партія Всеукраїнське об'єднання «Батьківщина»	Політична партія «Громадянська позиція (Анатолій Грищенко)»	ПОЛІТИЧНА ПАРТІЯ «БЛОК ЛІВІХ СИЛ УКРАЇНИ»	Політична партія Громадянський рух України
10	11	12	13	14	15	16	17	18	19	20	21	22	23	24	25	26	27	28	29
0	0	0	0	0	0	0	0	0	0	0	0	0	0	0	0	0	0	0	0
3 0,21	2 0,14	15 1,07	3 0,21	142 10,18	18 1,29	2 0,14	7 0,50	3 0,21	1 0,07	3 0,21	3 0,21	97 6,95	0	2 0,14	83 5,95	6 0,43	10 0,71	1 0,07	3 0,07
66 0,63	32 0,30	125 1,19	8 0,07	1166 11,17	235 2,25	17 0,16	62 0,59	16 0,15	7 0,06	51 0,48	49 0,46	1326 12,70	9 0,08	26 0,24	629 6,02	196 1,87	79 0,75	28 0,26	12 0,06
18 0,06	11 0,04	119 0,43	9 0,03	800 2,92	367 1,33	8 0,02	137 0,50	8 0,02	14 0,05	25 0,09	32 0,11	11958 43,65	14 0,05	1	5494 20,05	460 1,67	87 0,31	3 0,01	6 0,05
42 0,23	12 0,06	254 1,39	22 0,12	1404 7,69	729 3,99	25 0,13	164 0,89	15 0,08	7 0,03	101 0,55	57 0,31	1748 9,57	13 0,07	24 0,13	1292 7,07	267 1,46	217 1,18	11 0,06	24 0,03
0	0	0	0	0	0	0	0	0	0	0	0	0	0	0	0	0	0	0	0
0	0	0	0	0	0	0	0	0	0	0	0	0	0	0	0	0	0	0	0
36 0,31	14 0,12	171 1,51	15 0,13	2119 18,76	469 4,15	13 0,11	134 1,18	12 0,10	6 0,05	48 0,42	54 0,47	1244 11,01	9 0,07	5 0,04	750 6,64	232 2,05	146 1,29	8 0,07	8 0,05
2 0,05	0	7 0,19	1 0,02	50 1,39	57 1,59	2 0,05	8 0,22	2 0,05	6 0,16	15 0,41	10 0,27	1577 44,13	4 0,11	5 0,13	619 17,32	25 0,69	4 0,11	4 0,11	10 0,16
0	0	0	0	0	0	0	0	0	0	0	0	0	0	0	0	0	0	0	0
0	0	0	0	0	0	0	0	0	0	0	0	0	0	0	0	0	0	0	0
33 0,30	7 0,06	209 1,91	18 0,16	1904 17,42	446 4,08	16 0,14	135 1,23	15 0,13	24 0,21	49 0,44	49 0,44	1316 12,04	9 0,08	10 0,09	830 7,59	205 1,87	181 1,65	14 0,12	15 0,21
182 0,35	41 0,08	892 1,75	42 0,08	5877 11,59	3055 6,02	79 0,15	848 1,67	42 0,08	29 0,05	273 0,53	223 0,43	8238 16,24	52 0,10	15 0,02	3515 6,93	929 1,83	927 1,82	40 0,07	49 0,05
27 0,39	7 0,10	108 1,57	7 0,10	1309 19,14	257 3,75	11 0,16	57 0,83	6 0,08	8 0,11	44 0,64	33 0,48	617 9,02	0	5 0,07	549 8,02	73 1,06	76 1,11	8 0,11	6 0,11
49 0,27	16 0,08	232 1,28	8 0,04	1786 9,92	742 4,12	34 0,18	205 1,13	22 0,12	27 0,14	78 0,43	90 0,49	3692 20,50	16 0,08	10 0,05	2551 14,17	309 1,71	189 1,04	12 0,06	22 0,14
0	0	0	0	0	0	0	0	0	0	0	0	0	0	0	0	0	0	0	0

Позачергові вибори до Верховної Ради України 2014 року

Назва міста або району	Номери одномандатного виборчого округу та виборчих дільниць	Радикальна Партія Олега Ляшка	Партія «Солідарність жінок України»	Політична партія «Інтернет партія України»	Політична партія «Опозиційний блок»	Політична партія «НАРОДНИЙ ФРОНТ»	Політична Партія «5.10»	ПОЛІТИЧНА ПАРТІЯ «ВСЕУКРАЇНСЬКЕ АГРАРНЕ ОБ'ЄДНАННЯ «ЗАСТУП»	Партія «ВІДРОДЖЕННЯ»	Політична партія «НОВА ПОЛІТИКА»
		1	2	3	4	5	6	7	8	9
м. Маріуполь	57 (000001, 142297–142411), 58 (000001, 142227–142296, 142412–142439)	3444 3,36	546 0,53	503 0,49	58300 56,92	4485 4,37	256 0,24	252 0,24	45 0,04	77 0,07
м. Новогродівка	59 (141145–141152)	93 4,24	45 2,05	6 0,27	694 31,64	184 8,39	4 0,18	11 0,50	7 0,31	4 0,18
м. Селидове	59 (141153–141183)	299 3,66	132 1,61	51 0,62	2030 24,90	740 9,07	35 0,42	36 0,44	137 1,68	10 0,12
м. Слов'янськ	47 (141184–141243, 141245–141248)	1585 5,93	390 1,45	132 0,49	8982 33,62	1910 7,15	95 0,35	210 0,78	48 0,17	49 0,18
м. Сніжне	61 (141249–141292)	0	0	0	0	0	0	0	0	0
м. Торез	53 (141293, 141295–141336)	0	0	0	0	0	0	0	0	0
м. Харцизьк	54 (141337–141390, 141392)	0	0	0	0	0	0	0	0	0
м. Шахтарськ	54 (141393–141432)	0	0	0	0	0	0	0	0	0
м. Ясинувата	45 (141433–141452)	0	0	0	0	0	0	0	0	0
По регіону	41–61 (2425)	18314 4,14	5226 1,18	2173 0,49	170856 38,69	27124 6,14	1197 0,27	2491 0,56	748 0,16	664 0,15
Усього		18314 4,14	5226 1,18	2173 0,49	170856 38,69	27124 6,14	1197 0,27	2491 0,56	748 0,16	664 0,15
Житомирська область										
Андрушівський район	63 (180001–180045)	1900 12,38	84 0,54	37 0,24	440 2,86	4197 27,36	38 0,24	782 5,09	18 0,11	22 0,14
Баранівський район	65 (180048–180100)	2174 11,21	112 0,57	38 0,19	567 2,92	5717 29,49	42 0,21	1061 5,47	26 0,13	26 0,13
Бердичівський район	63 (180102–180154)	1554 10,43	80 0,53	56 0,37	373 2,50	3891 26,12	31 0,20	992 6,66	21 0,14	22 0,14
Брусилівський район	66 (180155–180185)	831 12,40	28 0,41	18 0,26	133 1,98	1796 26,80	34 0,50	445 6,64	23 0,34	10 0,14
Володарсько-Волинський район	66 (180186–180225)	3131 20,86	102 0,67	27 0,17	454 3,02	3180 21,19	39 0,25	393 2,61	26 0,17	18 0,11
Ємільчинський район	65 (180226–180291)	1651 10,08	134 0,81	54 0,33	427 2,60	4679 28,59	40 0,24	1066 6,51	32 0,19	22 0,13
Житомирський район	67 (000001, 180292–180362, 181461–181462)	3849 12,92	162 0,54	99 0,33	1031 3,46	7746 26,01	107 0,35	1181 3,96	44 0,14	29 0,09
Коростенський район	64 (180363–180439)	2104 17,03	88 0,71	25 0,20	574 4,64	2710 21,94	37 0,29	753 6,09	35 0,28	18 0,14

РОЗДІЛ 10. ГОЛОСУВАННЯ ТА ВСТАНОВЛЕННЯ РЕЗУЛЬТАТІВ ВИБОРІВ

Продовження таблиці 10.7

Політична партія «Єдина Україна»	Політична партія «Сила Людей»	Політична партія Всеукраїнське об'єднання «Свобода»	Політична партія «Національна Демократична партія України»	Комуністична партія України	Політична партія «Об'єднання «САМОПОМІЧ»	Політична партія ВСЕУКРАЇНСЬКЕ ПОЛІТИЧНЕ ОБ'ЄДНАННЯ «УКРАЇНА – ЄДИНА УКРАЇНА»	Політична партія «ПРАВІЙ СЕКТОР»	ПОЛІТИЧНА ПАРТІЯ «УКРАЇНА МАЙБУТНЬОГО»	Ліберальна партія України	Партія Зелених України	Українська партія «Зелена планета»	ПАРТІЯ «БЛОК ПЕТРА ПОРОШЕНКА»	Політична партія «Сила і Честь»	Політична партія Конгрес Українських Націоналістів	Партія Сергія Тігіпка «Сильна Україна»	Політична партія Всеукраїнське об'єднання «Батьківщина»	Політична партія «Громадянська позиція (Анатолій Грищенко)»	ПОЛІТИЧНА ПАРТІЯ «БЛОК ЛІВІХ СИЛ УКРАЇНИ»	Політична партія Громадянський рух України
10	11	12	13	14	15	16	17	18	19	20	21	22	23	24	25	26	27	28	29
145 0,14	54 0,05	1075 1,04	51 0,04	7031 6,86	4622 4,51	87 0,08	1157 1,12	69 0,06	32 0,03	312 0,30	236 0,23	11538 11,26	56 0,05	30 0,02	4950 4,83	1607 1,56	1270 1,24	93 0,09	92 0,03
12 0,54	1 0,04	30 1,36	5 0,22	277 12,63	101 4,60	7 0,31	27 1,23	3 0,13	1 0,04	22 1,00	18 0,82	302 13,77	0	0	236 10,76	67 3,05	31 1,41	1 0,04	4 0,04
57 0,69	16 0,19	87 1,06	9 0,11	905 11,10	307 3,76	17 0,20	92 1,12	15 0,18	5 0,06	56 0,68	45 0,55	1877 23,02	12 0,14	3 0,03	664 8,14	396 4,85	95 1,16	4 0,04	20 0,06
71 0,26	41 0,15	477 1,78	24 0,08	3952 14,79	1091 4,08	33 0,12	367 1,37	30 0,11	13 0,04	176 0,65	129 0,48	4304 16,11	44 0,16	12 0,04	1611 6,03	415 1,55	445 1,66	51 0,19	26 0,04
0	0	0	0	0	0	0	0	0	0	0	0	0	0	0	0	0	0	0	0
0	0	0	0	0	0	0	0	0	0	0	0	0	0	0	0	0	0	0	0
0	0	0	0	0	0	0	0	0	0	0	0	0	0	0	0	0	0	0	0
0	0	0	0	0	0	0	0	0	0	0	0	0	0	0	0	0	0	0	0
0	0	0	0	0	0	0	0	0	0	0	0	0	0	0	0	0	0	0	0
1314 0,29	451 0,10	5276 1,19	425 0,09	45304 10,25	17020 3,85	638 0,14	4344 0,98	546 0,12	419 0,09	2130 0,48	1633 0,36	80474 18,22	401 0,09	255 0,05	37615 8,51	8626 1,95	5031 1,13	390 0,08	483 0,09
1314 0,29	451 0,10	5276 1,19	425 0,09	45304 10,25	17020 3,85	638 0,14	4344 0,98	546 0,12	419 0,09	2130 0,48	1633 0,36	80474 18,22	401 0,09	255 0,05	37615 8,51	8626 1,95	5031 1,13	390 0,08	483 0,09
33 0,21	10 0,06	602 3,92	14 0,09	301 1,96	1015 6,61	12 0,07	146 0,95	10 0,06	2 0,01	30 0,19	34 0,22	4002 26,09	10 0,06	13 0,08	268 1,74	981 6,39	294 1,91	28 0,18	12 0,01
46 0,23	27 0,13	601 3,10	12 0,06	423 2,18	1435 7,40	28 0,14	176 0,90	18 0,09	17 0,08	35 0,18	36 0,18	4596 23,71	17 0,08	11 0,05	472 2,43	1131 5,83	493 2,54	32 0,16	13 0,08
43 0,28	21 0,14	429 2,88	19 0,12	385 2,58	921 6,18	20 0,13	129 0,86	15 0,10	28 0,18	30 0,20	32 0,21	3775 25,34	14 0,09	10 0,06	437 2,93	1188 7,97	353 2,37	3 0,02	21 0,18
17 0,25	9 0,13	285 4,25	7 0,10	134 2,00	495 7,38	16 0,23	66 0,98	8 0,11	5 0,07	9 0,13	7 0,10	1335 19,92	6 0,08	2 0,02	189 2,82	628 9,37	155 2,31	4 0,05	5 0,07
19 0,12	22 0,14	509 3,39	11 0,07	409 2,72	1012 6,74	25 0,16	190 1,26	16 0,10	5 0,03	28 0,18	36 0,23	3520 23,46	15 0,09	10 0,06	365 2,43	967 6,44	446 2,97	15 0,09	13 0,03
46 0,28	32 0,19	518 3,16	25 0,15	524 3,20	933 5,70	25 0,15	108 0,66	18 0,11	20 0,12	47 0,28	42 0,25	3374 20,61	13 0,07	9 0,05	459 2,80	1803 11,01	234 1,43	10 0,06	18 0,12
60 0,20	51 0,17	1510 5,07	15 0,05	757 2,54	2780 9,33	30 0,10	377 1,26	16 0,05	17 0,05	75 0,25	54 0,18	6492 21,80	31 0,10	12 0,04	601 2,01	1554 5,21	1048 3,51	24 0,08	26 0,05
32 0,25	20 0,16	260 2,10	20 0,16	491 3,97	513 4,15	16 0,12	97 0,78	17 0,13	13 0,10	85 0,68	49 0,39	2698 21,84	11 0,08	9 0,07	399 3,23	946 7,66	296 2,39	16 0,12	16 0,10

Позачергові вибори до Верховної Ради України 2014 року

Назва міста або району	Номери одномандатного виборчого округу та виборчих дільниць	Радикальна Партія Олега Ляшка	Партія «Солідарність жінок України»	Політична партія «Інтернет партія України»	Політична партія «Опозиційний блок»	Політична партія «НАРОДНИЙ ФРОНТ»	Політична Партія «5.10»	ПОЛІТИЧНА ПАРТІЯ «ВСЕУКРАЇНСЬКЕ АГРАРНЕ ОБ'ЄДНАННЯ «ЗАСТУП»	Партія «ВІДРОДЖЕННЯ»	Політична партія «НОВА ПОЛІТИКА»
		1	2	3	4	5	6	7	8	9
Коростишівський район	66 (180440–180444, 180446–180486)	2178 11,68	89 0,47	46 0,24	393 2,10	5412 29,03	39 0,20	437 2,34	17 0,09	18 0,09
Лугинський район	64 (180487–180517, 181464)	767 10,92	58 0,82	16 0,22	236 3,36	1851 26,37	21 0,29	311 4,43	16 0,22	9 0,12
Любарський район	67 (180519–180562)	1502 11,29	87 0,65	23 0,17	277 2,08	3787 28,48	30 0,22	909 6,83	24 0,18	19 0,14
Малинський район	66 (180563–180605)	1259 14,10	60 0,67	22 0,24	257 2,87	2318 25,96	32 0,35	420 4,70	27 0,30	14 0,15
Народицький район	66 (180606–180627)	382 10,03	42 1,10	3 0,07	183 4,80	843 22,15	6 0,15	387 10,17	11 0,28	11 0,28
Новоград-Волинський район	65 (180628–180706)	2311 11,04	169 0,80	58 0,27	669 3,19	5628 26,89	41 0,19	1553 7,42	35 0,16	36 0,17
Овруцький район	64 (180707–180805)	2601 10,62	221 0,90	63 0,25	1138 4,64	5502 22,47	78 0,31	1472 6,01	67 0,27	48 0,19
Олевський район	64 (180806–180868)	1622 10,25	152 0,96	27 0,17	411 2,59	4190 26,48	45 0,28	1123 7,09	36 0,22	24 0,15
Попільнянський район	63 (180869–180910, 180912)	1575 10,95	66 0,45	22 0,15	222 1,54	4632 32,20	43 0,29	600 4,17	17 0,11	24 0,16
Радомишльський район	66 (180913–180969, 181463)	2084 12,21	116 0,67	24 0,14	463 2,71	4400 25,78	57 0,33	929 5,44	34 0,19	27 0,15
Романівський район	67 (180970–181021)	1781 13,31	84 0,62	23 0,17	500 3,73	3507 26,21	27 0,20	1081 8,07	20 0,14	7 0,05
Ружинський район	63 (181022–181065)	976 6,75	59 0,40	26 0,17	148 1,02	4933 34,11	20 0,13	732 5,06	15 0,10	34 0,23
Червоноармійський район	65 (181066–181118)	2195 21,18	65 0,62	37 0,35	339 3,27	1794 17,31	30 0,28	808 7,79	18 0,17	18 0,17
Черняхівський район	66 (181119–181165)	3429 26,30	62 0,47	18 0,13	451 3,46	2400 18,41	32 0,24	590 4,52	23 0,17	16 0,12
Чуднівський район	67 (181166–181224)	2083 11,96	108 0,62	43 0,24	452 2,59	5016 28,80	30 0,17	1305 7,49	24 0,13	24 0,13
м. Бердичів	63 (181225–181264)	2498 7,04	216 0,60	76 0,21	1358 3,83	9739 27,47	132 0,37	851 2,40	24 0,06	24 0,06
м. Житомир	62 (000001, 181338–181372, 181382–181386, 181388–181389, 181399–181460), 67 (181373–181381, 181387, 181390–181398)	7514 6,44	544 0,46	533 0,45	4270 3,66	30555 26,20	726 0,62	983 0,84	112 0,09	97 0,08

РОЗДІЛ 10. ГОЛОСУВАННЯ ТА ВСТАНОВЛЕННЯ РЕЗУЛЬТАТІВ ВИБОРІВ

Продовження таблиці 10.7

10	11	12	13	14	15	16	17	18	19	20	21	22	23	24	25	26	27	28	29
48 0,25	11 0,05	923 4,95	15 0,08	353 1,89	2119 11,36	33 0,17	196 1,05	16 0,08	7 0,03	30 0,16	26 0,13	4261 22,86	13 0,06	6 0,03	445 2,38	1058 5,67	425 2,28	10 0,05	14 0,03
34 0,48	7 0,09	188 2,67	7 0,09	330 4,70	490 6,98	16 0,22	77 1,09	9 0,12	3 0,04	107 1,52	49 0,69	1432 20,40	9 0,12	8 0,11	203 2,89	572 8,14	181 2,57	5 0,07	7 0,04
30 0,22	11 0,08	525 3,94	15 0,11	248 1,86	648 4,87	23 0,17	86 0,64	8 0,06	6 0,04	20 0,15	34 0,25	3164 23,80	10 0,07	11 0,08	301 2,26	1150 8,65	327 2,45	9 0,06	10 0,04
41 0,45	10 0,11	245 2,74	7 0,07	260 2,91	486 5,44	11 0,12	82 0,91	12 0,13	6 0,06	23 0,25	14 0,15	2193 24,56	9 0,10	5 0,05	172 1,92	718 8,04	196 2,19	10 0,11	18 0,06
24 0,63	11 0,28	151 3,96	6 0,15	201 5,28	179 4,70	11 0,28	20 0,52	5 0,13	2 0,05	13 0,34	9 0,23	761 20,00	3 0,07	5 0,13	185 4,86	248 6,51	93 2,44	7 0,18	3 0,05
59 0,28	44 0,21	466 2,22	24 0,11	418 1,99	1267 6,05	20 0,09	215 1,02	23 0,10	16 0,07	42 0,20	38 0,18	4748 22,69	17 0,08	13 0,06	480 2,29	1824 8,71	684 3,26	12 0,05	15 0,07
86 0,35	47 0,19	842 3,43	33 0,13	1150 4,69	1201 4,90	43 0,17	280 1,14	36 0,14	20 0,08	240 0,98	88 0,35	6184 25,26	32 0,13	14 0,05	767 3,13	1603 6,54	560 2,28	34 0,13	29 0,08
57 0,36	35 0,22	421 2,66	32 0,20	545 3,44	854 5,39	18 0,11	113 0,71	27 0,17	9 0,05	67 0,42	59 0,37	3783 23,91	26 0,16	9 0,05	424 2,68	1309 8,27	349 2,20	27 0,17	24 0,05
36 0,25	12 0,08	516 3,58	11 0,07	227 1,57	1051 7,30	12 0,08	135 0,93	13 0,09	7 0,04	39 0,27	29 0,20	3310 23,01	19 0,13	8 0,05	274 1,90	1146 7,96	318 2,21	9 0,06	8 0,04
51 0,29	30 0,17	750 4,39	22 0,12	494 2,89	1153 6,75	31 0,18	170 0,99	27 0,15	13 0,07	42 0,24	38 0,22	4097 24,01	18 0,10	15 0,08	356 2,08	1239 7,26	351 2,05	19 0,11	13 0,07
37 0,27	11 0,08	484 3,61	7 0,05	364 2,72	737 5,50	18 0,13	82 0,61	15 0,11	5 0,03	41 0,30	22 0,16	3036 22,69	11 0,08	3 0,02	274 2,04	787 5,88	400 2,98	8 0,05	7 0,03
26 0,17	11 0,07	512 3,54	16 0,11	164 1,13	807 5,58	7 0,04	85 0,58	7 0,04	7 0,04	42 0,29	19 0,13	4137 28,61	9 0,06	3 0,02	300 2,07	1159 8,01	182 1,25	7 0,04	15 0,04
31 0,29	16 0,15	256 2,47	8 0,07	389 3,75	385 3,71	16 0,15	77 0,74	11 0,10	7 0,06	16 0,15	29 0,27	1856 17,90	11 0,10	3 0,02	348 3,35	1185 11,43	404 3,89	7 0,06	4 0,06
38 0,29	23 0,17	466 3,57	14 0,10	306 2,34	762 5,84	18 0,13	99 0,75	13 0,09	10 0,07	20 0,15	28 0,21	2393 18,35	16 0,12	9 0,06	371 2,84	966 7,41	439 3,36	9 0,06	13 0,07
50 0,28	20 0,11	606 3,47	13 0,07	326 1,87	1046 6,00	16 0,09	104 0,59	15 0,08	9 0,05	34 0,19	34 0,19	3926 22,54	14 0,08	11 0,06	294 1,68	1223 7,02	567 3,25	7 0,04	16 0,05
39 0,11	29 0,08	1735 4,89	14 0,03	1147 3,23	4268 12,03	42 0,11	451 1,27	18 0,05	14 0,03	64 0,18	54 0,15	9243 26,07	28 0,07	35 0,09	662 1,86	1586 4,47	1059 2,98	28 0,07	19 0,03
158 0,13	301 0,25	7202 6,17	64 0,05	3912 3,35	17666 15,15	117 0,10	2063 1,76	68 0,05	61 0,05	232 0,19	201 0,17	25516 21,88	87 0,07	38 0,03	2399 2,05	5707 4,89	5249 4,50	115 0,09	93 0,05

Позачергові вибори до Верховної Ради України 2014 року

Назва міста або району	Номери одномандатного виборчого округу та виборчих дільниць	Радикальна Партія Олега Ляшка	Партія «Солідарність жінок України»	Політична партія «Інтернет партія України»	Політична партія «Опозиційний блок»	Політична партія «НАРОДНИЙ ФРОНТ»	Політична Партія «5.10»	ПОЛІТИЧНА ПАРТІЯ «ВСЕУКРАЇНСЬКЕ АГРАРНЕ ОБ'ЄДНАННЯ «ЗАСТУП»	Партія «ВІДРОДЖЕННЯ»	Політична партія «НОВА ПОЛІТИКА»
		1	2	3	4	5	6	7	8	9
м. Коростень	64 (181265–181299)	2060 8,50	185 0,76	52 0,21	1428 5,89	5823 24,04	80 0,33	491 2,02	45 0,18	16 0,06
м. Малин	66 (181300–181310)	968 8,06	67 0,55	16 0,13	192 1,60	3997 33,31	52 0,43	167 1,39	13 0,10	4 0,03
м. Новоград-Волинський	65 (181311–181337)	1951 8,48	172 0,74	47 0,20	912 3,96	5997 26,07	88 0,38	321 1,39	29 0,12	29 0,12
По регіону	62–67 (1460)	58930 10,63	3412 0,61	1529 0,27	18298 3,30	146240 26,39	1977 0,35	22143 3,99	832 0,15	666 0,12
Усього		58930 10,63	3412 0,61	1529 0,27	18298 3,30	146240 26,39	1977 0,35	22143 3,99	832 0,15	666 0,12
Закарпатська область										
Берегівський район	69 (210003–210005, 210012–210013, 210015, 210017, 210019, 210021, 210029–210032, 210035), 73 (210001–210002, 210006–210011, 210014, 210016, 210018, 210020, 210022–210028, 210033–210034, 210036)	639 5,20	82 0,66	44 0,35	212 1,72	1141 9,28	32 0,26	1548 12,60	106 0,86	34 0,27
Великоберезнянський район	70 (210037–210075)	669 5,60	55 0,46	36 0,30	139 1,16	4536 38,03	38 0,31	763 6,39	67 0,56	24 0,20
Виноградівський район	73 (210076–210140)	1930 5,86	210 0,63	87 0,26	540 1,64	8679 26,36	83 0,25	3432 10,42	201 0,61	60 0,18
Воловецький район	70 (210141–210167)	1019 8,59	84 0,70	28 0,23	436 3,67	4104 34,63	31 0,26	301 2,54	107 0,90	17 0,14
Іршавський район	69 (210172–210180, 210203–210212, 210223–210228), 71 (210168–210171, 210181–210183, 210185–210190, 210192–210195, 210198–210202), 73 (210184, 210191, 210196–210197, 210213–210222)	2049 6,23	179 0,54	60 0,18	465 1,41	8131 24,72	69 0,20	2663 8,09	85 0,25	78 0,23
Міжгірський район	70 (210229–210277)	1491 8,02	118 0,63	41 0,22	366 1,96	5696 30,64	52 0,27	702 3,77	39 0,20	28 0,15
Мукачівський район	69 (210303–210330, 210332–210339, 210343–210345, 210347–210365), 70 (210278–210302, 210331, 210340–210342, 210346)	3140 7,85	236 0,59	77 0,19	616 1,54	9399 23,49	172 0,43	3977 9,94	167 0,41	70 0,17
Перечинський район	70 (210366–210397)	1057 7,78	100 0,73	35 0,25	359 2,64	4282 31,52	70 0,51	589 4,33	56 0,41	20 0,14

РОЗДІЛ 10. ГОЛОСУВАННЯ ТА ВСТАНОВЛЕННЯ РЕЗУЛЬТАТІВ ВИБОРІВ

Продовження таблиці 10.7

Політична партія «Єдина Україна»	Політична партія «Сила Людей»	Політична партія Всеукраїнське об'єднання «Свобода»	Політична партія «Національна Демократична партія України»	Комуністична партія України	Політична партія «Об'єднання «САМОПОМІЧ»	Політична партія ВСЕУКРАЇНСЬКЕ ПОЛІТИЧНЕ ОБ'ЄДНАННЯ «УКРАЇНА – ЄДИНА УКРАЇНА»	Політична партія «ПРАВІЙ СЕКТОР»	ПОЛІТИЧНА ПАРТІЯ «УКРАЇНА МАЙБУТНЬОГО»	Ліберальна партія України	Партія Зелених України	Українська партія «Зелена планета»	ПАРТІЯ «БЛОК ПЕТРА ПОРОШЕНКА»	Політична партія «Сила і Честь»	Політична партія Конгрес українських Націоналістів	Партія Сергія Тігіпка «Сильна Україна»	Політична партія Всеукраїнське об'єднання «Батьківщина»	Політична партія «Громадянська позиція (Анатолій Гриценко)»	ПОЛІТИЧНА ПАРТІЯ «БЛОК ЛІВІХ СИЛ УКРАЇНИ»	Політична партія Громадянський рух України
10	11	12	13	14	15	16	17	18	19	20	21	22	23	24	25	26	27	28	29
52 0,21	23 0,09	718 2,96	29 0,11	1616 6,67	2416 9,97	26 0,10	345 1,42	20 0,08	13 0,05	128 0,52	127 0,52	5152 21,27	41 0,16	14 0,05	1346 5,55	1342 5,54	596 2,46	15 0,06	18 0,05
21 0,17	8 0,06	526 4,38	6 0,05	228 1,90	1266 10,55	7 0,05	208 1,73	3 0,02	1 0,01	18 0,15	15 0,12	2773 23,11	5 0,04	2 0,01	141 1,17	918 7,65	360 3,00	10 0,08	6
37 0,16	18 0,07	807 3,50	4 0,01	843 3,66	2644 11,49	39 0,16	395 1,71	10 0,04	9 0,03	43 0,18	47 0,20	5844 25,41	16 0,06	8 0,03	543 2,36	1203 5,23	902 3,92	26 0,11	14 0,03
1251 0,22	870 0,15	23053 4,16	470 0,08	16945 3,05	50549 9,12	696 0,12	6572 1,18	474 0,08	332 0,05	1600 0,28	1250 0,22	127601 23,03	511 0,09	296 0,05	13475 2,43	36141 6,52	16961 3,06	506 0,09	470 0,05
1251 0,22	870 0,15	23053 4,16	470 0,08	16945 3,05	50549 9,12	696 0,12	6572 1,18	474 0,08	332 0,05	1600 0,28	1250 0,22	127601 23,03	511 0,09	296 0,05	13475 2,43	36141 6,52	16961 3,06	506 0,09	470 0,05
45 0,36	27 0,21	198 1,61	17 0,13	131 1,06	347 2,82	17 0,13	69 0,56	18 0,14	19 0,15	61 0,49	69 0,56	5877 47,84	68 0,55	27 0,21	853 6,94	363 2,95	204 1,66	11 0,08	25 0,15
37 0,31	6 0,05	555 4,65	15 0,12	102 0,85	788 6,60	24 0,20	145 1,21	10 0,08	9 0,07	15 0,12	28 0,23	2252 18,88	8 0,06	8 0,06	637 5,34	785 6,58	147 1,23	9 0,07	19 0,07
97 0,29	31 0,09	1044 3,17	37 0,11	296 0,89	2937 8,92	37 0,11	322 0,97	39 0,11	19 0,05	65 0,19	93 0,28	9585 29,11	46 0,13	26 0,07	728 2,21	1391 4,22	835 2,53	37 0,11	37 0,05
41 0,34	12 0,10	386 3,25	10 0,08	107 0,90	1027 8,66	22 0,18	106 0,89	16 0,13	7 0,05	21 0,17	29 0,24	2411 20,34	10 0,08	10 0,08	456 3,84	806 6,80	225 1,89	5 0,04	16 0,05
62 0,18	31 0,09	1371 4,16	29 0,08	212 0,64	2676 8,13	27 0,08	239 0,72	43 0,13	10 0,03	69 0,20	62 0,18	10469 31,84	38 0,11	16 0,04	1026 3,12	1942 5,90	712 2,16	26 0,07	41 0,03
47 0,25	33 0,17	630 3,38	34 0,18	188 1,01	1404 7,55	40 0,21	298 1,60	15 0,08	15 0,08	43 0,23	45 0,24	4958 26,67	17 0,09	16 0,08	695 3,73	1309 7,04	237 1,27	14 0,07	19 0,08
154 0,38	52 0,13	801 2,00	54 0,13	448 1,12	2022 5,05	63 0,15	291 0,72	36 0,09	13 0,03	110 0,27	100 0,25	13619 34,04	59 0,14	30 0,07	1300 3,25	2283 5,70	639 1,59	23 0,05	49 0,03
60 0,44	38 0,27	368 2,70	26 0,19	138 1,01	1243 9,15	23 0,16	120 0,88	21 0,15	16 0,11	210 1,54	37 0,27	3088 22,73	14 0,10	10 0,07	593 4,36	777 5,71	204 1,50	7 0,05	23 0,11

Позачергові вибори до Верховної Ради України 2014 року

Назва міста або району	Номери одномандатного виборчого округу та виборчих дільниць	Радикальна Партія Олега Ляшка	Партія «Солідарність жінок України»	Політична партія «Інтернет партія України»	Політична партія «Опозиційний блок»	Політична партія «НАРОДНИЙ ФРОНТ»	Політична Партія «5.10»	ПОЛІТИЧНА ПАРТІЯ «ВСЕУКРАЇНСЬКЕ АГРАРНЕ ОБ'ЄДНАННЯ «ЗАСТУП»	Партія «ВІДРОДЖЕННЯ»	Політична партія «НОВА ПОЛІТИКА»
		1	2	3	4	5	6	7	8	9
Рахівський район	72 (210398–210439)	1606 6,04	139 0,52	34 0,12	415 1,56	8059 30,31	41 0,15	1391 5,23	37 0,13	19 0,07
Свалявський район	70 (210440–210473)	1260 6,38	163 0,82	55 0,27	855 4,33	5596 28,36	76 0,38	919 4,65	59 0,29	35 0,17
Тячівський район	71 (210479–210481, 210504, 210516, 210522–210524, 210529, 210534–210535, 210537–210538), 72 (210474–210478, 210482–210503, 210505–210515, 210517–210521, 210525–210528, 210530–210533, 210536, 210539–210547)	2435 6,71	207 0,57	48 0,13	1090 3,00	8008 22,07	61 0,16	2616 7,21	58 0,15	67 0,18
Ужгородський район	68 (210548–210615)	3191 9,60	294 0,88	174 0,52	513 1,54	7236 21,78	854 2,57	1820 5,47	280 0,84	117 0,35
Хустський район	71 (210616–210663, 210805–210806)	1798 7,80	205 0,89	58 0,25	744 3,23	5782 25,10	43 0,18	1673 7,26	48 0,20	53 0,23
м. Берегове	73 (210664–210676)	290 4,67	71 1,14	32 0,51	202 3,25	1136 18,33	22 0,35	569 9,18	7 0,11	12 0,19
м. Мукачеве	69 (210677–210712)	1501 5,56	243 0,90	85 0,31	1190 4,41	6221 23,08	176 0,65	1142 4,23	128 0,47	36 0,13
м. Ужгород	68 (000001, 210713–210783)	3626 6,63	408 0,74	293 0,53	1612 2,94	13044 23,86	751 1,37	497 0,90	224 0,40	67 0,12
м. Хуст	71 (210784–210801)	505 4,54	71 0,63	19 0,17	190 1,71	4818 43,40	41 0,36	293 2,63	16 0,14	13 0,11
м. Чоп	68 (210802–210804)	193 5,52	42 1,20	30 0,85	104 2,97	601 17,19	83 2,37	131 3,74	112 3,20	9 0,25
По регіону	68–73 (807)	28399 6,83	2907 0,70	1236 0,29	10048 2,41	106469 25,63	2695 0,64	25026 6,02	1797 0,43	759 0,18
Усього		28399 6,83	2907 0,70	1236 0,29	10048 2,41	106469 25,63	2695 0,64	25026 6,02	1797 0,43	759 0,18
Запорізька область										
Бердянський район	78 (230001–230003, 230005–230016, 230018–230027)	679 6,76	122 1,21	27 0,26	2326 23,18	978 9,74	13 0,12	434 4,32	10 0,09	16 0,15
Василівський район	79 (230028–230053, 230055–230060, 230062–230080)	1789 6,92	452 1,74	174 0,67	6208 24,01	2552 9,87	92 0,35	1375 5,31	57 0,22	36 0,13
Великоблозерський район	79 (230081–230089)	377 12,56	65 2,16	13 0,43	589 19,62	202 6,73	8 0,26	273 9,09	8 0,26	8 0,26
Веселівський район	81 (230090–230115, 231126)	657 8,21	124 1,54	29 0,36	2286 28,56	559 6,98	23 0,28	497 6,21	18 0,22	11 0,13

РОЗДІЛ 10. ГОЛОСУВАННЯ ТА ВСТАНОВЛЕННЯ РЕЗУЛЬТАТІВ ВИБОРІВ

Продовження таблиці 10.7

10	11	12	13	14	15	16	17	18	19	20	21	22	23	24	25	26	27	28	29
91 0,34	29 0,10	1296 4,87	33 0,12	187 0,70	2006 7,54	39 0,14	293 1,10	33 0,12	11 0,04	60 0,22	47 0,17	8487 31,92	48 0,18	16 0,06	575 2,16	1190 4,47	378 1,42	11 0,04	15 0,04
62 0,31	28 0,14	643 3,25	24 0,12	177 0,89	1818 9,21	24 0,12	257 1,30	15 0,07	11 0,05	49 0,24	54 0,27	4977 25,22	27 0,13	18 0,09	576 2,91	1419 7,19	494 2,50	12 0,06	25 0,05
107 0,29	28 0,07	1292 3,56	35 0,09	606 1,67	2479 6,83	65 0,17	289 0,79	51 0,14	32 0,08	109 0,30	99 0,27	12389 34,15	49 0,13	41 0,11	1683 4,64	1490 4,10	773 2,13	29 0,07	34 0,08
230 0,69	418 1,25	935 2,81	89 0,26	354 1,06	3026 9,10	96 0,28	378 1,13	58 0,17	56 0,16	129 0,38	143 0,43	9101 27,39	65 0,19	38 0,11	916 2,75	1754 5,27	842 2,53	34 0,10	81 0,16
74 0,32	57 0,24	579 2,51	45 0,19	334 1,45	1340 5,81	24 0,10	179 0,77	30 0,13	11 0,04	50 0,21	60 0,26	7477 32,46	38 0,16	14 0,06	1046 4,54	767 3,33	444 1,92	20 0,08	40 0,04
8 0,12	12 0,19	207 3,34	5 0,08	198 3,19	696 11,23	7 0,11	79 1,27	3 0,04	1 0,01	15 0,24	20 0,32	2012 32,46	6 0,09	4 0,06	182 2,93	209 3,37	173 2,79	3 0,04	16 0,01
42 0,15	39 0,14	878 3,25	29 0,10	715 2,65	3894 14,45	35 0,12	518 1,92	17 0,06	8 0,02	96 0,35	80 0,29	6667 24,74	33 0,12	18 0,06	691 2,56	1427 5,29	1001 3,71	13 0,04	25 0,02
98 0,17	142 0,25	2906 5,31	39 0,07	971 1,77	10401 19,02	80 0,14	1357 2,48	50 0,09	59 0,10	169 0,30	138 0,25	10258 18,76	43 0,07	28 0,05	1269 2,32	2924 5,34	3108 5,68	35 0,06	62 0,10
15 0,13	49 0,44	385 3,46	6 0,05	145 1,30	1484 13,36	9 0,08	193 1,73	6 0,05	5 0,04	21 0,18	20 0,18	1863 16,78	7 0,06	10 0,09	251 2,26	365 3,28	260 2,34	33 0,29	7 0,04
12 0,34	35 1,00	115 3,28	10 0,28	103 2,94	429 12,27	9 0,25	54 1,54	4 0,11	11 0,31	17 0,48	11 0,31	1035 29,60	6 0,17	6 0,17	110 3,14	102 2,91	105 3,00	0	17 0,31
1282 0,30	1067 0,25	14589 3,51	537 0,12	5412 1,30	40017 9,63	641 0,15	5187 1,24	465 0,11	313 0,07	1309 0,31	1135 0,27	116525 28,05	582 0,14	336 0,08	13587 3,27	21303 5,12	10781 2,59	322 0,07	551 0,07
1282 0,30	1067 0,25	14589 3,51	537 0,12	5412 1,30	40017 9,63	641 0,15	5187 1,24	465 0,11	313 0,07	1309 0,31	1135 0,27	116525 28,05	582 0,14	336 0,08	13587 3,27	21303 5,12	10781 2,59	322 0,07	551 0,07
31 0,30	30 0,29	124 1,23	11 0,10	1375 13,70	514 5,12	14 0,13	52 0,51	13 0,12	3 0,02	33 0,32	31 0,30	1631 16,25	8 0,07	6 0,05	876 8,73	482 4,80	170 1,69	16 0,15	8 0,02
90 0,34	43 0,16	407 1,57	27 0,10	2981 11,53	1522 5,88	45 0,17	218 0,84	39 0,15	14 0,05	169 0,65	103 0,39	3532 13,66	25 0,09	13 0,05	2125 8,21	1154 4,46	547 2,11	21 0,08	42 0,05
7 0,23	4 0,13	51 1,69	2 0,06	367 12,22	141 4,69	2 0,06	25 0,83	5 0,16	1 0,03	10 0,33	9 0,29	429 14,29	3 0,09	1 0,03	231 7,69	129 4,29	33 1,09	7 0,23	1 0,03
32 0,39	19 0,23	114 1,42	9 0,11	962 12,02	235 2,93	16 0,19	49 0,61	24 0,29	5 0,06	30 0,37	25 0,31	1022 12,77	10 0,12	3 0,03	700 8,74	400 4,99	126 1,57	5 0,06	12 0,06

Позачергові вибори до Верховної Ради України 2014 року

Назва міста або району	Номери одномандатного виборчого округу та виборчих дільниць	Радикальна Партія Олега Ляшка	Партія «Солідарність жінок України»	Політична партія «Інтернет партія України»	Політична партія «Опозиційний блок»	Політична партія «НАРОДНИЙ ФРОНТ»	Політична Партія «5.10»	ПОЛІТИЧНА ПАРТІЯ «ВСЕУКРАЇНСЬКЕ АГРАРНЕ ОБ'ЄДНАННЯ «ЗАСТУП»	Партія «ВІДРОДЖЕННЯ»	Політична партія «НОВА ПОЛІТИКА»
		1	2	3	4	5	6	7	8	9
Вільнянський район	82 (000001, 230116–230155)	1425 7,38	243 1,25	140 0,72	3612 18,72	3072 15,92	53 0,27	462 2,39	44 0,22	27 0,13
Гуляйпільський район	82 (230156–230159, 230161–230189)	1078 9,57	195 1,73	32 0,28	1758 15,60	1770 15,71	38 0,33	496 4,40	37 0,32	14 0,12
Запорізький район	82 (230190–230233, 231125)	1768 8,73	261 1,28	158 0,78	3478 17,18	2563 12,66	47 0,23	543 2,68	43 0,21	29 0,14
Кам'янсько-Дніпровський район	79 (230234–230265)	899 6,76	158 1,18	66 0,49	4232 31,86	687 5,17	26 0,19	414 3,11	19 0,14	18 0,13
Куйбишевський район	78 (230266–230288)	918 9,59	144 1,50	25 0,26	1559 16,30	1367 14,29	12 0,12	397 4,15	14 0,14	18 0,18
Мелітопольський район	80 (230289–230330)	1084 6,43	200 1,18	63 0,37	5361 31,83	1024 6,08	35 0,20	1135 6,74	27 0,16	40 0,23
Михайлівський район	81 (230332–230358)	662 6,82	179 1,84	46 0,47	2621 27,03	761 7,85	23 0,23	530 5,46	15 0,15	18 0,18
Новомиколаївський район	82 (230359–230375, 231127)	842 13,39	75 1,19	14 0,22	1267 20,14	574 9,12	29 0,46	372 5,91	9 0,14	4 0,06
Оріхівський район	79 (230376–230386, 230388–230392, 230394–230399, 230401–230406, 230408–230414), 82 (230387, 230393, 230400, 230407)	1741 10,44	253 1,51	101 0,60	2857 17,13	2272 13,62	53 0,31	886 5,31	31 0,18	20 0,11
Пологівський район	82 (230415–230447, 230449–230450)	1832 13,11	177 1,26	34 0,24	2364 16,92	1452 10,39	49 0,35	548 3,92	24 0,17	24 0,17
Приазовський район	81 (230451–230491)	833 7,89	146 1,38	22 0,20	2910 27,57	507 4,80	28 0,26	1453 13,76	22 0,20	10 0,09
Приморський район	81 (230492–230523)	702 5,97	271 2,30	28 0,23	2382 20,26	1014 8,62	27 0,22	548 4,66	115 0,97	15 0,12
Розівський район	78 (230524–230535)	225 6,34	36 1,01	5 0,14	914 25,78	295 8,32	4 0,11	209 5,89	5 0,14	3 0,08
Токмацький район	81 (230536–230572)	804 9,21	128 1,46	23 0,26	2065 23,66	770 8,82	18 0,20	566 6,48	19 0,21	18 0,20
Чернігівський район	78 (230573–230595)	943 11,94	76 0,96	23 0,29	2031 25,71	607 7,68	24 0,30	379 4,79	10 0,12	8 0,10
Якимівський район	81 (230596–230635)	748 5,89	167 1,31	51 0,40	3517 27,69	730 5,74	22 0,17	1915 15,07	18 0,14	16 0,12
м. Бердянськ	78 (230636–230691)	1889 4,35	592 1,36	254 0,58	9396 21,67	4277 9,86	157 0,36	1038 2,39	58 0,13	33 0,07

РОЗДІЛ 10. ГОЛОСУВАННЯ ТА ВСТАНОВЛЕННЯ РЕЗУЛЬТАТІВ ВИБОРІВ

Продовження таблиці 10.7

10	11	12	13	14	15	16	17	18	19	20	21	22	23	24	25	26	27	28	29
69 0,35	24 0,12	346 1,79	19 0,09	1497 7,76	1041 5,39	22 0,11	202 1,04	26 0,13	8 0,04	73 0,37	54 0,27	4429 22,96	23 0,11	12 0,06	1152 5,97	860 4,45	329 1,70	7 0,03	17 0,04
33 0,29	17 0,15	243 2,15	16 0,14	843 7,48	678 6,01	17 0,15	122 1,08	20 0,17	5 0,04	50 0,44	40 0,35	2027 17,99	15 0,13	3 0,02	696 6,17	689 6,11	307 2,72	6 0,05	18 0,04
71 0,35	41 0,20	484 2,39	24 0,11	1688 8,33	1555 7,68	24 0,11	281 1,38	31 0,15	10 0,04	71 0,35	53 0,26	4034 19,92	21 0,10	9 0,04	1381 6,82	1040 5,13	482 2,38	24 0,11	30 0,04
27 0,20	28 0,21	143 1,07	12 0,09	2744 20,65	490 3,68	12 0,09	73 0,54	13 0,09	7 0,05	50 0,37	34 0,25	1366 10,28	72 0,54	4 0,03	1185 8,92	328 2,46	164 1,23	6 0,04	6 0,05
29 0,30	14 0,14	141 1,47	7 0,07	724 7,57	519 5,42	18 0,18	109 1,13	6 0,06	1 0,01	37 0,38	38 0,39	2179 22,78	4 0,04	1 0,01	511 5,34	499 5,21	250 2,61	8 0,08	14 0,01
42 0,24	11 0,06	198 1,17	12 0,07	1828 10,85	590 3,50	18 0,10	118 0,70	17 0,10	4 0,02	62 0,36	50 0,29	2259 13,41	23 0,13	7 0,04	1608 9,54	691 4,10	308 1,82	11 0,06	12 0,02
33 0,34	6 0,06	113 1,16	12 0,12	1446 14,91	315 3,24	10 0,10	70 0,72	15 0,15	0	42 0,43	36 0,37	1246 12,85	6 0,06	5 0,05	777 8,01	499 5,14	188 1,93	6 0,06	14
14 0,22	6 0,09	73 1,16	5 0,07	579 9,20	254 4,03	5 0,07	67 1,06	8 0,12	6 0,09	12 0,19	8 0,12	1212 19,27	4 0,06	9 0,14	471 7,49	250 3,97	112 1,78	4 0,06	3 0,09
48 0,28	22 0,13	293 1,75	15 0,08	1865 11,18	973 5,83	17 0,10	188 1,12	20 0,11	11 0,06	60 0,35	62 0,37	2646 15,86	16 0,09	14 0,08	954 5,72	920 5,51	305 1,82	14 0,08	19 0,06
34 0,24	15 0,10	223 1,59	13 0,09	1159 8,29	687 4,91	18 0,12	149 1,06	13 0,09	10 0,07	43 0,30	42 0,30	2585 18,50	8 0,05	5 0,03	828 5,92	1070 7,66	550 3,93	3 0,02	8 0,07
24 0,22	14 0,13	72 0,68	13 0,12	973 9,22	262 2,48	8 0,07	59 0,55	13 0,12	4 0,03	40 0,37	32 0,30	1156 10,95	6 0,05	8 0,07	1309 12,40	408 3,86	187 1,77	8 0,07	26 0,03
49 0,41	22 0,18	231 1,96	21 0,17	1701 14,47	508 4,32	27 0,22	79 0,67	20 0,17	9 0,07	50 0,42	27 0,22	1836 15,62	10 0,08	11 0,09	1248 10,61	569 4,84	208 1,76	14 0,11	12 0,07
7 0,19	11 0,31	17 0,47	4 0,11	400 11,28	138 3,89	6 0,16	21 0,59	9 0,25	1 0,02	9 0,25	6 0,16	509 14,35	2 0,05	2 0,05	381 10,74	253 7,13	66 1,86	2 0,05	5 0,02
26 0,29	12 0,13	135 1,54	5 0,05	732 8,38	307 3,51	17 0,19	87 0,99	6 0,06	7 0,08	27 0,30	12 0,13	1256 14,39	5 0,05	8 0,09	659 7,55	696 7,97	302 3,46	7 0,08	10 0,08
19 0,24	10 0,12	64 0,81	8 0,10	1093 13,84	216 2,73	12 0,15	47 0,59	6 0,07	3 0,03	15 0,18	14 0,17	989 12,52	2 0,02	8 0,10	763 9,66	343 4,34	173 2,19	6 0,07	5 0,03
29 0,22	10 0,07	154 1,21	6 0,04	1570 12,36	389 3,06	13 0,10	79 0,62	13 0,10	4 0,03	45 0,35	21 0,16	1276 10,04	6 0,04	5 0,03	912 7,18	818 6,44	146 1,14	6 0,04	13 0,03
103 0,23	131 0,30	874 2,01	38 0,08	5790 13,35	3569 8,23	59 0,13	552 1,27	56 0,12	15 0,03	211 0,48	129 0,29	7542 17,39	54 0,12	17 0,03	3811 8,79	1530 3,52	1095 2,52	50 0,11	31 0,03

Позачергові вибори до Верховної Ради України 2014 року

Назва міста або району	Номери одномандатного виборчого округу та виборчих дільниць	Радикальна Партія Олега Ляшка	Партія «Солідарність жінок України»	Політична партія «Інтернет партія України»	Політична партія «Опозиційний блок»	Політична партія «НАРОДНИЙ ФРОНТ»	Політична Партія «5.10»	ПОЛІТИЧНА ПАРТІЯ «ВСЕУКРАЇНСЬКЕ АГРАРНЕ ОБ'ЄДНАННЯ «ЗАСТУП»	Партія «ВІДРОДЖЕННЯ»	Політична партія «НОВА ПОЛІТИКА»
		1	2	3	4	5	6	7	8	9
м. Енергодар	79 (230692–230713)	887 4,01	354 1,60	151 0,68	5129 23,21	2300 10,40	111 0,50	310 1,40	35 0,15	24 0,10
м. Запоріжжя	74 (000001, 230811, 230814, 230820–230832, 230834–230836, 230862–230916), 75 (230837–230861, 230917–230971), 76 (000001, 230972–231060), 77 (230809–230810, 230812–230813, 230815–230819, 231061–231124)	13809 4,65	3327 1,12	3031 1,02	59729 20,12	37167 12,52	1360 0,45	2855 0,96	317 0,10	355 0,11
м. Мелітополь	80 (000001, 230331, 230714–230781)	1996 4,09	507 1,03	267 0,54	15320 31,41	3605 7,39	187 0,38	1978 4,05	55 0,11	75 0,15
м. Токмак	81 (230782–230808)	632 5,60	155 1,37	44 0,39	2839 25,18	1102 9,77	45 0,39	338 2,99	13 0,11	18 0,15
По регіону	74–82 (1124)	39219 5,92	8407 1,27	4821 0,72	146750 22,18	72207 10,91	2484 0,37	19951 3,01	1023 0,15	858 0,12
Усього		39219 5,92	8407 1,27	4821 0,72	146750 22,18	72207 10,91	2484 0,37	19951 3,01	1023 0,15	858 0,12
Івано-Франківська область										
Богородчанський район	86 (260008–260009, 260014–260015, 260020–260023, 260027, 260034–260039, 260045–260046), 87 (260001–260007, 260010–260013, 260016–260019, 260024–260026, 260028–260033, 260040–260044)	1555 4,54	50 0,14	26 0,07	93 0,27	13402 39,14	36 0,10	1125 3,28	29 0,08	24 0,07
Верховинський район	89 (260048–260086)	878 6,46	34 0,25	20 0,14	89 0,65	4809 35,40	19 0,13	658 4,84	12 0,08	4 0,02
Галицький район	84 (260087–260089, 260099–260105, 260110–260129, 260131–260132, 260134–260139, 260141–260153, 260155–260162, 260164, 261038), 85 (260106–260109, 260130, 260133, 260140, 260154)	1094 3,96	45 0,16	10 0,03	62 0,22	11583 42,01	41 0,14	1020 3,69	32 0,11	15 0,05
Городенківський район	88 (260165–260221)	2949 9,85	57 0,19	26 0,08	115 0,38	9956 33,26	34 0,11	1821 6,08	14 0,04	13 0,04
Долинський район	86 (260222–260275)	1551 4,24	64 0,17	24 0,06	153 0,41	14683 40,19	54 0,14	524 1,43	51 0,13	16 0,04
Калуський район	85 (260276–260328)	954 2,73	62 0,17	16 0,04	105 0,30	17033 48,91	38 0,10	685 1,96	31 0,08	34 0,09

РОЗДІЛ 10. ГОЛОСУВАННЯ ТА ВСТАНОВЛЕННЯ РЕЗУЛЬТАТІВ ВИБОРІВ

Продовження таблиці 10.7

10	11	12	13	14	15	16	17	18	19	20	21	22	23	24	25	26	27	28	29
53 0,23	32 0,14	432 1,95	31 0,14	2727 12,34	2232 10,10	33 0,14	258 1,16	22 0,09	12 0,05	121 0,54	104 0,47	3554 16,08	27 0,12	10 0,04	1806 8,17	787 3,56	511 2,31	12 0,05	33 0,05
466 0,15	298 0,10	8631 2,90	180 0,06	22407 7,54	35973 12,11	378 0,12	4930 1,66	253 0,08	106 0,03	1246 0,41	1223 0,41	54849 18,47	243 0,08	87 0,02	18229 6,14	14011 4,72	10822 3,64	277 0,09	248 0,03
101 0,20	33 0,06	754 1,54	29 0,05	5732 11,75	3063 6,28	64 0,13	694 1,42	28 0,05	18 0,03	222 0,45	136 0,27	6878 14,10	24 0,04	12 0,02	3977 8,15	1426 2,92	1509 3,09	33 0,06	40 0,03
23 0,20	7 0,06	263 2,33	6 0,05	1327 11,77	707 6,27	12 0,10	115 1,02	11 0,09	8 0,07	51 0,45	28 0,24	1610 14,28	9 0,07	5 0,04	718 6,37	705 6,25	460 4,08	6 0,05	14 0,07
1460 0,22	860 0,13	14580 2,20	525 0,07	64510 9,75	56878 8,59	867 0,13	8644 1,30	687 0,10	272 0,04	2779 0,42	2317 0,35	112052 16,94	626 0,09	265 0,04	47308 7,15	30557 4,61	19350 2,92	559 0,08	641 0,04
1460 0,22	860 0,13	14580 2,20	525 0,07	64510 9,75	56878 8,59	867 0,13	8644 1,30	687 0,10	272 0,04	2779 0,42	2317 0,35	112052 16,94	626 0,09	265 0,04	47308 7,15	30557 4,61	19350 2,92	559 0,08	641 0,04
48 0,14	20 0,05	2909 8,49	15 0,04	55 0,16	5810 16,97	30 0,08	446 1,30	8 0,02	6 0,01	12 0,03	29 0,08	5737 16,75	16 0,04	13 0,03	112 0,32	1660 4,84	951 2,77	6 0,01	10 0,01
29 0,21	9 0,06	914 6,72	14 0,10	24 0,17	1163 8,56	16 0,11	124 0,91	9 0,06	5 0,03	10 0,07	22 0,16	3335 24,55	16 0,11	7 0,05	111 0,81	1051 7,73	187 1,37	5 0,03	10 0,03
27 0,09	17 0,06	1907 6,91	12 0,04	35 0,12	3040 11,02	18 0,06	552 2,00	2 0,01	3 0,01	14 0,05	15 0,05	5331 19,33	7 0,02	11 0,03	111 0,40	1932 7,00	623 2,25	3 0,01	9 0,01
41 0,13	11 0,03	2332 7,79	12 0,04	81 0,27	1970 6,58	39 0,13	692 2,31	15 0,05	9 0,03	21 0,07	27 0,09	6899 23,04	16 0,05	144 0,48	133 0,44	1781 5,95	708 2,36	8 0,02	7 0,03
46 0,12	23 0,06	3581 9,80	21 0,05	77 0,21	5305 14,52	37 0,10	601 1,64	12 0,03	9 0,02	18 0,04	34 0,09	7267 19,89	25 0,06	37 0,10	132 0,36	1450 3,96	720 1,97	7 0,01	11 0,02
30 0,08	20 0,05	2707 7,77	19 0,05	34 0,09	4573 13,13	16 0,04	441 1,26	11 0,03	1 0,01	13 0,03	23 0,06	5401 15,51	5 0,01	29 0,08	53 0,15	1902 5,46	566 1,62	3 0,01	14 0,01

Позачергові вибори до Верховної Ради України 2014 року

Назва міста або району	Номери одномандатного виборчого округу та виборчих дільниць	Радикальна Партія Олега Ляшка	Партія «Солідарність жінок України»	Політична партія «Інтернет партія України»	Політична партія «Опозиційний блок»	Політична партія «НАРОДНИЙ ФРОНТ»	Політична Партія «5.10»	ПОЛІТИЧНА ПАРТІЯ «ВСЕУКРАЇНСЬКЕ АГРАРНЕ ОБ'ЄДНАННЯ «ЗАСТУП»	Партія «ВІДРОДЖЕННЯ»	Політична партія «НОВА ПОЛІТИКА»
		1	2	3	4	5	6	7	8	9
Коломийський район	87 (260329–260338, 260408), 88 (260339–260407, 260409–260411)	3448 7,16	124 0,25	34 0,07	145 0,30	20889 43,39	68 0,14	1253 2,60	45 0,09	19 0,03
Косівський район	89 (260412–260472)	2490 6,67	99 0,26	30 0,08	175 0,46	12924 34,66	37 0,09	339 0,90	29 0,07	29 0,07
Надвірнянський район	87 (260473–260537)	2506 4,84	117 0,22	39 0,07	189 0,36	19667 38,06	83 0,16	1962 3,79	49 0,09	121 0,23
Рогатинський район	85 (260538–260615)	1365 4,90	41 0,14	23 0,08	64 0,23	10980 39,46	27 0,09	1922 6,90	10 0,03	15 0,05
Рожнятівський район	86 (260616–260667, 261039)	1354 3,80	71 0,19	24 0,06	157 0,44	16550 46,54	55 0,15	1168 3,28	16 0,04	18 0,05
Снятинський район	89 (260668–260726)	3543 10,84	67 0,20	29 0,08	217 0,66	9197 28,14	41 0,12	1231 3,76	22 0,06	12 0,03
Тисменицький район	84 (260727–260786)	1646 3,58	63 0,13	34 0,07	117 0,25	17494 38,06	57 0,12	483 1,05	36 0,07	15 0,03
Тлумацький район	84 (260787–260838)	1483 6,01	51 0,20	25 0,10	117 0,47	9906 40,15	27 0,10	1483 6,01	23 0,09	15 0,06
м. Болехів	86 (260839–260854)	466 4,46	18 0,17	4 0,03	35 0,33	4428 42,39	6 0,05	261 2,49	5 0,04	5 0,04
м. Бурштин	84 (260090–260098, 260163)	211 2,76	12 0,15	7 0,09	32 0,41	3073 40,32	11 0,14	50 0,65	4 0,05	3 0,03
м. Івано-Франківськ	83 (000001, 260855–260884, 260887–260907, 260911–260917, 260919–260943, 260946–260960, 261040), 84 (260885–260886, 260908–260910, 260918, 260944–260945, 261037)	2784 2,52	213 0,19	178 0,16	1279 1,16	32476 29,46	312 0,28	624 0,56	73 0,06	43 0,03
м. Калуш	85 (260962–260988)	866 2,68	49 0,15	31 0,09	207 0,64	11675 36,23	87 0,26	76 0,23	12 0,03	9 0,02
м. Коломия	88 (260989–260994, 260996–260999, 261002–261011, 261013–261024)	1185 4,67	70 0,27	27 0,10	322 1,26	8964 35,33	107 0,42	161 0,63	23 0,09	5 0,01
м. Яремче	87 (261025–261036)	496 4,98	22 0,22	7 0,07	28 0,28	3832 38,53	25 0,25	218 2,19	9 0,09	4 0,04
По регіону	83–89 (1035)	32824 4,85	1329 0,19	614 0,09	3701 0,54	253521 37,48	1165 0,17	17064 2,52	525 0,07	419 0,06
Усього		32824 4,85	1329 0,19	614 0,09	3701 0,54	253521 37,48	1165 0,17	17064 2,52	525 0,07	419 0,06

РОЗДІЛ 10. ГОЛОСУВАННЯ ТА ВСТАНОВЛЕННЯ РЕЗУЛЬТАТІВ ВИБОРІВ

Продовження таблиці 10.7

Політична партія «Єдина Україна»	Політична партія «Сила Людей»	Політична партія Всеукраїнське об'єднання «Свобода»	Політична партія «Національна Демократична партія України»	Комуністична партія України	Політична партія «Об'єднання «САМОПОМІЧ»	Політична партія ВСЕУКРАЇНСЬКЕ ПОЛІТИЧНЕ ОБ'ЄДНАННЯ «УКРАЇНА – ЄДИНА УКРАЇНА»	Політична партія «ПРАВІЙ СЕКТОР»	ПОЛІТИЧНА ПАРТІЯ «УКРАЇНА МАЙБУТНЬОГО»	Ліберальна партія України	Партія Зелених України	Українська партія «Зелена планета»	ПАРТІЯ «БЛОК ПЕТРА ПОРОШЕНКА»	Політична партія «Сила і Честь»	Політична партія Конгрес українських Націоналістів	Партія Сергія Тігіпка «Сильна Україна»	Політична партія Всеукраїнське об'єднання «Батьківщина»	Політична партія «Громадянська позиція (Анатолій Грищенко)»	ПОЛІТИЧНА ПАРТІЯ «БЛОК ЛІВІХ СИЛ УКРАЇНИ»	Політична партія Громадянський рух України
10	11	12	13	14	15	16	17	18	19	20	21	22	23	24	25	26	27	28	29
55 0,11	29 0,06	3338 6,93	23 0,04	51 0,10	5785 12,01	19 0,03	748 1,55	27 0,05	7 0,01	42 0,08	41 0,08	6612 13,73	29 0,06	54 0,11	104 0,21	4008 8,32	1122 2,33	12 0,02	9 0,01
57 0,15	22 0,05	3833 10,28	13 0,03	90 0,24	5235 14,04	42 0,11	669 1,79	16 0,04	14 0,03	26 0,06	39 0,10	7532 20,20	21 0,05	55 0,14	206 0,55	2378 6,37	839 2,25	10 0,02	31 0,03
55 0,10	55 0,10	5646 10,92	18 0,03	88 0,17	8033 15,54	34 0,06	762 1,47	20 0,03	9 0,01	30 0,05	43 0,08	8877 17,17	17 0,03	51 0,09	118 0,22	2001 3,87	1041 2,01	31 0,05	9 0,01
34 0,12	15 0,05	1974 7,09	12 0,04	27 0,09	2469 8,87	15 0,05	420 1,50	4 0,01	5 0,01	13 0,04	19 0,06	5143 18,48	16 0,05	20 0,07	195 0,70	2027 7,28	944 3,39	3 0,01	22 0,01
50 0,14	22 0,06	2383 6,70	18 0,05	37 0,10	5555 15,62	24 0,06	346 0,97	6 0,01	5 0,01	21 0,05	25 0,07	5447 15,31	13 0,03	19 0,05	145 0,40	1432 4,02	588 1,65	5 0,01	5 0,01
27 0,08	6 0,01	2274 6,95	7 0,02	85 0,26	3074 9,40	18 0,05	665 2,03	10 0,03	3	29 0,08	29 0,08	6934 21,22	16 0,04	20 0,06	155 0,47	3728 11,40	1197 3,66	19 0,05	19
51 0,11	18 0,03	4017 8,74	17 0,03	46 0,10	7123 15,49	25 0,05	659 1,43	10 0,02	12 0,02	13 0,02	23 0,05	8812 19,17	17 0,03	35 0,07	143 0,31	4156 9,04	821 1,78	4	13 0,02
25 0,10	9 0,03	1660 6,72	13 0,05	45 0,18	2631 10,66	13 0,05	559 2,26	10 0,04	6 0,02	14 0,05	15 0,06	3763 15,25	9 0,03	14 0,05	107 0,43	1990 8,06	644 2,61	4 0,01	10 0,02
13 0,12	8 0,07	667 6,38	2 0,01	29 0,27	1469 14,06	10 0,09	156 1,49	3 0,02	1	6 0,05	5 0,04	2210 21,15	3 0,02	4 0,03	43 0,41	370 3,54	214 2,04	3 0,02	1
6 0,07	12 0,15	599 7,85	2 0,02	31 0,40	1300 17,05	2 0,02	306 4,01	0	0	2 0,02	0	1181 15,49	4 0,05	3 0,03	20 0,26	552 7,24	195 2,55	3 0,03	0
55 0,04	72 0,06	12175 11,04	33 0,02	1234 1,11	22801 20,68	108 0,09	2944 2,67	30 0,02	11	87 0,07	126 0,11	21310 19,33	49 0,04	85 0,07	897 0,81	5812 5,27	4312 3,91	44 0,03	40
11 0,03	47 0,14	3318 10,29	5 0,01	165 0,51	5909 18,33	17 0,05	1106 3,43	3	4 0,01	21 0,06	22 0,06	5697 17,67	4 0,01	37 0,11	148 0,45	1816 5,63	867 2,69	5 0,01	9 0,01
15 0,05	18 0,07	2564 10,10	11 0,04	273 1,07	4317 17,01	13 0,05	619 2,43	9 0,03	3 0,01	35 0,13	30 0,11	4047 15,95	9 0,03	16 0,06	221 0,87	1459 5,75	834 3,28	6 0,02	8 0,01
7 0,07	5 0,05	832 8,36	2 0,02	13 0,13	1791 18,00	13 0,13	139 1,39	1 0,01	3 0,03	9 0,09	7 0,07	1906 19,16	4 0,04	17 0,17	21 0,21	391 3,93	136 1,36	0	7 0,03
682 0,10	438 0,06	59630 8,81	269 0,03	2520 0,37	99353 14,69	509 0,07	12954 1,91	206 0,03	116 0,01	436 0,06	574 0,08	123441 18,25	296 0,04	671 0,09	3175 0,46	41896 6,19	17509 2,58	181 0,02	244 0,01
682 0,10	438 0,06	59630 8,81	269 0,03	2520 0,37	99353 14,69	509 0,07	12954 1,91	206 0,03	116 0,01	436 0,06	574 0,08	123441 18,25	296 0,04	671 0,09	3175 0,46	41896 6,19	17509 2,58	181 0,02	244 0,01

Позачергові вибори до Верховної Ради України 2014 року

Назва міста або району	Номери одномандатного виборчого округу та виборчих дільниць	Радикальна Партія Олега Ляшка	Партія «Солідарність жінок України»	Політична партія «Інтернет партія України»	Політична партія «Опозиційний блок»	Політична партія «НАРОДНИЙ ФРОНТ»	Політична Партія «5.10»	ПОЛІТИЧНА ПАРТІЯ «ВСЕУКРАЇНСЬКЕ АГРАРНЕ ОБ'ЄДНАННЯ «ЗАСТУП»	Партія «ВІДРОДЖЕННЯ»	Політична партія «НОВА ПОЛІТИКА»
		1	2	3	4	5	6	7	8	9
Київська область										
Баришівський район	97 (320001–320036)	1589 9,05	99 0,56	29 0,16	344 1,96	5943 33,88	99 0,56	371 2,11	28 0,15	15 0,08
Білоцерківський район	92 (320037–320092)	2404 9,56	119 0,47	40 0,15	540 2,14	8143 32,39	105 0,41	520 2,06	40 0,15	27 0,10
Богуславський район	93 (320094–320136, 321401)	1417 7,85	108 0,59	35 0,19	829 4,59	6032 33,44	94 0,52	385 2,13	19 0,10	15 0,08
Бориспільський район	98 (320137–320181)	2066 8,16	120 0,47	53 0,20	457 1,80	7714 30,49	213 0,84	112 0,44	28 0,11	14 0,05
Бородянський район	96 (320182–320225)	2042 8,04	135 0,53	74 0,29	630 2,48	6802 26,79	168 0,66	572 2,25	31 0,12	21 0,08
Броварський район	97 (320226–320250, 320253–320272, 320276–320277), 98 (320251–320252, 320273–320275)	2746 8,56	118 0,36	67 0,20	530 1,65	9298 28,99	252 0,78	632 1,97	34 0,10	27 0,08
Васильківський район	94 (320278–320341)	2457 7,60	133 0,41	98 0,30	653 2,02	8579 26,55	285 0,88	553 1,71	26 0,08	28 0,08
Вишгородський район	96 (320342–320397, 321399–321400)	2386 6,32	198 0,52	143 0,37	961 2,54	9808 26,01	357 0,94	660 1,75	41 0,10	29 0,07
Володарський район	92 (320398–320430)	1009 10,10	46 0,46	12 0,12	247 2,47	3353 33,58	32 0,32	356 3,56	14 0,14	10 0,10
Згурівський район	98 (320431–320459)	749 8,71	45 0,52	11 0,12	311 3,61	2788 32,42	30 0,34	496 5,76	13 0,15	4 0,04
Іванківський район	96 (320461–320518)	1550 10,24	74 0,48	45 0,29	274 1,81	4422 29,23	63 0,41	618 4,08	25 0,16	16 0,10
Кагарлицький район	93 (320519–320558)	1705 10,33	66 0,39	36 0,21	577 3,49	5289 32,04	80 0,48	425 2,57	19 0,11	18 0,10
Києво-Святошинський район	91 (320562, 320578–320582, 320597–320598, 320607–320609, 320612–320614, 320617–320618, 320624, 320628–320640, 320642), 95 (320559–320561, 320563–320577, 320583–320596, 320599–320606, 320610–320611, 320615–320616, 320619–320623, 320625–320627, 320641, 320643–320644, 321402–321406)	3640 4,58	304 0,38	225 0,28	1707 2,15	19906 25,09	1052 1,32	468 0,58	64 0,08	56 0,07
Макарівський район	91 (320645–320695)	1694 9,24	85 0,46	36 0,19	307 1,67	5174 28,24	101 0,55	584 3,18	15 0,08	10 0,05

РОЗДІЛ 10. ГОЛОСУВАННЯ ТА ВСТАНОВЛЕННЯ РЕЗУЛЬТАТІВ ВИБОРІВ

Продовження таблиці 10.7

10	11	12	13	14	15	16	17	18	19	20	21	22	23	24	25	26	27	28	29
33 0,18	16 0,09	686 3,91	11 0,06	230 1,31	1397 7,96	18 0,10	203 1,15	8 0,04	10 0,05	24 0,13	40 0,22	4351 24,80	14 0,07	7 0,03	205 1,16	1376 7,84	373 2,12	5 0,02	17 0,05
49 0,19	20 0,07	1489 5,92	15 0,05	428 1,70	2189 8,70	30 0,11	306 1,21	15 0,05	7 0,02	41 0,16	50 0,19	5626 22,38	12 0,04	11 0,04	284 1,12	2154 8,56	451 1,79	12 0,04	9 0,02
39 0,21	24 0,13	1140 6,31	15 0,08	240 1,33	1833 10,16	18 0,09	230 1,27	19 0,10	6 0,03	42 0,23	32 0,17	3479 19,28	13 0,07	5 0,02	281 1,55	1299 7,20	360 1,99	12 0,06	17 0,03
43 0,16	26 0,10	1485 5,86	21 0,08	299 1,18	3149 12,44	29 0,11	482 1,90	14 0,05	13 0,05	57 0,22	34 0,13	6112 24,15	26 0,10	11 0,04	337 1,33	1654 6,53	708 2,79	7 0,02	16 0,05
66 0,26	25 0,09	1260 4,96	15 0,05	405 1,59	2818 11,10	35 0,13	591 2,32	19 0,07	86 0,33	74 0,29	52 0,20	6663 26,25	13 0,05	12 0,04	374 1,47	1692 6,66	655 2,58	12 0,04	40 0,33
48 0,14	33 0,10	1290 4,02	25 0,07	357 1,11	3561 11,10	38 0,11	557 1,73	15 0,04	14 0,04	58 0,18	57 0,17	8561 26,69	32 0,09	13 0,04	340 1,06	2590 8,07	740 2,30	11 0,03	21 0,04
53 0,16	34 0,10	1527 4,72	12 0,03	388 1,20	3869 11,97	50 0,15	590 1,82	16 0,04	20 0,06	61 0,18	60 0,18	9646 29,85	27 0,08	20 0,06	389 1,20	1830 5,66	865 2,67	16 0,04	20 0,06
55 0,14	38 0,10	2109 5,59	27 0,07	634 1,68	5520 14,63	54 0,14	836 2,21	19 0,05	59 0,15	115 0,30	86 0,22	9738 25,82	30 0,07	20 0,05	626 1,66	2056 5,45	1049 2,78	26 0,06	25 0,15
17 0,17	5 0,05	510 5,10	9 0,09	108 1,08	748 7,49	12 0,12	107 1,07	9 0,09	2 0,02	21 0,21	20 0,20	2010 20,13	11 0,11	2 0,02	62 0,62	1085 10,86	148 1,48	7 0,07	11 0,02
19 0,22	8 0,09	364 4,23	15 0,17	135 1,57	557 6,47	11 0,12	111 1,29	7 0,08	51 0,59	12 0,13	16 0,18	1874 21,79	8 0,09	4 0,04	155 1,80	607 7,05	193 2,24	2 0,02	2 0,59
38 0,25	23 0,15	531 3,51	9 0,05	164 1,08	1051 6,94	22 0,14	245 1,61	9 0,05	93 0,61	27 0,17	29 0,19	3942 26,06	23 0,15	3 0,01	304 2,00	1096 7,24	384 2,53	20 0,13	25 0,61
24 0,14	28 0,16	896 5,42	11 0,06	148 0,89	1266 7,67	15 0,09	192 1,16	12 0,07	8 0,04	35 0,21	27 0,16	3804 23,04	12 0,07	5 0,03	157 0,95	1265 7,66	363 2,19	13 0,07	8 0,04
113 0,14	147 0,18	4849 6,11	46 0,05	1080 1,36	13802 17,39	171 0,21	2463 3,10	37 0,04	19 0,02	138 0,17	141 0,17	20512 25,85	71 0,08	42 0,05	1109 1,39	4383 5,52	2685 3,38	27 0,03	69 0,02
22 0,12	21 0,11	667 3,64	13 0,07	223 1,21	1730 9,44	17 0,09	308 1,68	7 0,03	7 0,03	37 0,20	30 0,16	4926 26,89	17 0,09	11 0,06	258 1,40	1298 7,08	688 3,75	20 0,10	10 0,03

Позачергові вибори до Верховної Ради України 2014 року

Назва міста або району	Номери одномандатного виборчого округу та виборчих дільниць	Радикальна Партія Олега Ляшка	Партія «Солідарність жінок України»	Політична партія «Інтернет партія України»	Політична партія «Опозиційний блок»	Політична партія «НАРОДНИЙ ФРОНТ»	Політична Партія «5.10»	ПОЛІТИЧНА ПАРТІЯ «ВСЕУКРАЇНСЬКЕ АГРАРНЕ ОБ'ЄДНАННЯ «ЗАСТУП»	Партія «ВІДРОДЖЕННЯ»	Політична партія «НОВА ПОЛІТИКА»
		1	2	3	4	5	6	7	8	9
Миронівський район	93 (320696–320736)	1588 9,24	107 0,62	31 0,18	439 2,55	5857 34,09	83 0,48	201 1,17	33 0,19	18 0,10
Обухівський район	94 (320737–320774)	1109 5,67	83 0,42	49 0,25	568 2,90	5611 28,69	205 1,04	126 0,64	20 0,10	22 0,11
Переяслав-Хмельницький район	98 (320775–320816)	1793 11,81	75 0,49	18 0,11	429 2,82	4582 30,18	58 0,38	612 4,03	16 0,10	9 0,05
Поліський район	96 (320817–320831)	384 11,91	28 0,86	13 0,40	107 3,31	771 23,91	15 0,46	232 7,19	4 0,12	7 0,21
Рокитнянський район	93 (320832–320861)	1287 9,02	67 0,46	46 0,32	450 3,15	5099 35,74	54 0,37	187 1,31	23 0,16	7 0,04
Сквирський район	91 (320872–320874, 320878–320879, 320883–320885, 320887–320889, 320893–320894, 320896–320900, 320902–320903), 92 (320862–320871, 320875–320877, 320880–320881, 320886, 320890–320892, 320895, 320901, 320904–320909)	1264 7,37	76 0,44	26 0,15	288 1,68	6407 37,38	49 0,28	375 2,18	39 0,22	17 0,09
Ставищенський район	92 (320910–320938)	1025 8,68	57 0,48	17 0,14	171 1,44	3573 30,28	27 0,22	377 3,19	17 0,14	9 0,07
Таращанський район	92 (320939–320972)	1165 7,95	71 0,48	16 0,10	313 2,13	4735 32,32	57 0,38	382 2,60	29 0,19	11 0,07
Тетіївський район	92 (320973–321007)	1368 8,84	82 0,53	29 0,18	217 1,40	5012 32,41	45 0,29	834 5,39	26 0,16	12 0,07
Фастівський район	91 (321008–321009, 321011–321025, 321027–321047)	1116 7,80	71 0,49	32 0,22	318 2,22	4314 30,18	82 0,57	341 2,38	18 0,12	9 0,06
Яготинський район	98 (321048–321085)	1304 7,69	99 0,58	25 0,14	517 3,05	5676 33,50	58 0,34	300 1,77	28 0,16	12 0,07
м. Березань	97 (321086–321096)	484 6,98	36 0,51	24 0,34	190 2,74	2316 33,41	57 0,82	70 1,00	12 0,17	2 0,02
м. Біла Церква	90 (000001, 321097–321192, 321398), 92 (320093)	5119 5,69	489 0,54	210 0,23	3067 3,41	25672 28,55	489 0,54	438 0,48	115 0,12	70 0,07
м. Бориспіль	98 (321193–321217)	1616 5,88	114 0,41	67 0,24	782 2,84	6605 24,05	359 1,30	84 0,30	32 0,11	16 0,05
м. Бровари	97 (321218–321258)	1974 4,33	190 0,41	149 0,32	1314 2,88	10592 23,28	430 0,94	403 0,88	31 0,06	18 0,03
м. Буча	96 (321259–321270)	597 4,01	90 0,60	39 0,26	373 2,50	3196 21,50	166 1,11	35 0,23	8 0,05	18 0,12

РОЗДІЛ 10. ГОЛОСУВАННЯ ТА ВСТАНОВЛЕННЯ РЕЗУЛЬТАТІВ ВИБОРІВ

Продовження таблиці 10.7

10	11	12	13	14	15	16	17	18	19	20	21	22	23	24	25	26	27	28	29
37 0,21	19 0,11	917 5,33	17 0,09	242 1,40	1570 9,13	18 0,10	255 1,48	10 0,05	7 0,04	37 0,21	35 0,20	4101 23,87	17 0,09	10 0,05	186 1,08	1001 5,82	326 1,89	8 0,04	8 0,04
33 0,16	14 0,07	887 4,53	10 0,05	396 2,02	2741 14,01	22 0,11	482 2,46	15 0,07	9 0,04	43 0,21	36 0,18	4979 25,46	14 0,07	1 0,01	416 2,12	1155 5,90	483 2,46	12 0,06	14 0,04
51 0,33	22 0,14	686 4,51	15 0,09	250 1,64	1041 6,85	15 0,09	169 1,11	7 0,04	59 0,38	18 0,11	32 0,21	3444 22,69	14 0,09	4 0,02	194 1,27	1151 7,58	397 2,61	6 0,03	11 0,38
11 0,34	12 0,37	57 1,76	7 0,21	54 1,67	162 5,02	4 0,12	24 0,74	5 0,15	25 0,77	10 0,31	5 0,15	865 26,83	5 0,15	4 0,12	45 1,39	327 10,14	34 1,05	5 0,15	2 0,77
24 0,16	16 0,11	701 4,91	11 0,07	193 1,35	1102 7,72	15 0,10	140 0,98	9 0,06	4 0,02	28 0,19	25 0,17	3265 22,88	10 0,07	3 0,02	200 1,40	949 6,65	325 2,27	4 0,02	20 0,02
34 0,19	16 0,09	828 4,83	10 0,05	206 1,20	1654 9,65	16 0,09	189 1,10	10 0,05	6 0,03	33 0,19	31 0,18	3717 21,68	8 0,04	6 0,03	178 1,03	1381 8,05	258 1,50	7 0,04	9 0,03
32 0,27	8 0,06	895 7,58	10 0,08	115 0,97	906 7,67	8 0,06	111 0,94	8 0,06	3 0,02	23 0,19	33 0,27	2611 22,12	6 0,05	7 0,05	150 1,27	1273 10,78	305 2,58	17 0,14	5 0,02
23 0,15	14 0,09	1026 7,00	10 0,06	179 1,22	1338 9,13	7 0,04	220 1,50	8 0,05	6 0,04	22 0,15	34 0,23	3336 22,77	9 0,06	9 0,06	107 0,73	1174 8,01	315 2,15	17 0,11	13 0,04
29 0,18	13 0,08	799 5,16	10 0,06	128 0,82	1148 7,42	17 0,10	182 1,17	14 0,09	3 0,01	26 0,16	30 0,19	3185 20,59	9 0,05	7 0,04	162 1,04	1792 11,58	268 1,73	8 0,05	7 0,01
16 0,11	28 0,19	735 5,14	15 0,10	141 0,98	1328 9,29	22 0,15	234 1,63	5 0,03	2 0,01	29 0,20	27 0,18	3850 26,94	7 0,04	6 0,04	273 1,91	988 6,91	261 1,82	10 0,06	12 0,01
22 0,12	16 0,09	788 4,65	10 0,05	339 2,00	1360 8,02	22 0,12	204 1,20	10 0,05	72 0,42	46 0,27	32 0,18	4377 25,83	9 0,05	8 0,04	264 1,55	1076 6,35	246 1,45	9 0,05	13 0,42
11 0,15	9 0,12	284 4,09	9 0,12	132 1,90	701 10,11	5 0,07	284 4,09	4 0,05	2 0,02	29 0,41	8 0,11	1473 21,24	7 0,10	4 0,05	67 0,96	545 7,86	159 2,29	5 0,07	3 0,02
94 0,10	55 0,06	7295 8,11	25 0,02	2107 2,34	14934 16,60	102 0,11	1977 2,19	63 0,07	22 0,02	231 0,25	182 0,20	17439 19,39	36 0,04	28 0,03	1333 1,48	5537 6,15	2687 2,98	36 0,04	66 0,02
32 0,11	79 0,28	1784 6,49	13 0,04	553 2,01	4737 17,25	42 0,15	741 2,69	14 0,05	7 0,02	60 0,21	46 0,16	6642 24,19	23 0,08	12 0,04	464 1,69	1498 5,45	1000 3,64	17 0,06	14 0,02
48 0,10	32 0,07	2353 5,17	32 0,07	853 1,87	8152 17,92	76 0,16	1286 2,82	14 0,03	24 0,05	94 0,20	92 0,20	12472 27,41	33 0,07	10 0,02	825 1,81	2493 5,48	1446 3,17	24 0,05	29 0,05
15 0,10	8 0,05	1045 7,02	5 0,03	256 1,72	2819 18,96	49 0,32	517 3,47	3 0,02	102 0,68	39 0,26	28 0,18	3843 25,85	12 0,08	7 0,04	263 1,76	824 5,54	494 3,32	4 0,02	10 0,68

Позачергові вибори до Верховної Ради України 2014 року

Назва міста або району	Номери одномандатного виборчого округу та виборчих дільниць	Радикальна Партія Олега Ляшка	Партія «Солідарність жінок України»	Політична партія «Інтернет партія України»	Політична партія «Опозиційний блок»	Політична партія «НАРОДНИЙ ФРОНТ»	Політична Партія «5.10»	ПОЛІТИЧНА ПАРТІЯ «ВСЕУКРАЇНСЬКЕ АГРАРНЕ ОБ'ЄДНАННЯ «ЗАСТУП»	Партія «ВІДРОДЖЕННЯ»	Політична партія «НОВА ПОЛІТИКА»
		1	2	3	4	5	6	7	8	9
м. Васильків	94 (321271–321288)	788 4,87	99 0,61	41 0,25	563 3,48	4270 26,43	141 0,87	122 0,75	10 0,06	11 0,06
м. Ірпінь	95 (321289–321322)	1446 4,20	205 0,59	140 0,40	977 2,84	7640 22,22	493 1,43	205 0,59	27 0,07	23 0,06
м. Обухів	94 (321323–321337)	754 4,36	62 0,35	33 0,19	346 2,00	5080 29,38	149 0,86	54 0,31	4 0,02	8 0,04
м. Переяслав-Хмельницький	93 (321338–321359)	1308 8,94	78 0,53	35 0,23	439 3,00	4187 28,62	92 0,62	202 1,38	37 0,25	9 0,06
м. Прип'ять		0	0	0	0	0	0	0	0	0
м. Ржищів	93 (321360–321363)	177 5,16	15 0,43	3 0,08	89 2,59	1181 34,43	20 0,58	58 1,69	4 0,11	2 0,05
м. Славутич	96 (321364–321372)	707 7,34	122 1,26	75 0,77	1031 10,70	1442 14,97	50 0,51	85 0,88	27 0,28	7 0,07
м. Фастів	91 (321373–321397)	1122 5,04	99 0,44	54 0,24	710 3,19	5619 25,26	164 0,73	238 1,07	31 0,13	12 0,05
По регіону	90–98 (1403)	56949 6,91	4065 0,49	2076 0,25	22065 2,67	232688 28,25	6274 0,76	12713 1,54	988 0,11	619 0,07
Усього		56949 6,91	4065 0,49	2076 0,25	22065 2,67	232688 28,25	6274 0,76	12713 1,54	988 0,11	619 0,07
Кіровоградська область										
Бобринецький район	100 (350001–350042)	1276 11,94	93 0,87	24 0,22	444 4,15	3135 29,33	18 0,16	463 4,33	14 0,13	63 0,58
Вільшанський район	100 (350043–350064)	1122 20,69	48 0,88	14 0,25	400 7,37	916 16,89	10 0,18	267 4,92	8 0,14	6 0,11
Гайворонський район	101 (350065–350094)	1963 11,72	142 0,84	27 0,16	519 3,10	5677 33,91	33 0,19	144 0,86	36 0,21	19 0,11
Голованівський район	101 (350095–350129)	2125 15,13	164 1,16	32 0,22	837 5,96	3379 24,06	38 0,27	409 2,91	53 0,37	18 0,12
Добровелічківський район	100 (350130–350171)	2028 15,50	135 1,03	29 0,22	753 5,75	3405 26,03	28 0,21	267 2,04	21 0,16	8 0,06
Долинський район	103 (350172–350213)	1828 14,07	113 0,86	24 0,18	912 7,02	2679 20,62	40 0,30	338 2,60	14 0,10	42 0,32
Знам'янський район	102 (350214–350215, 350217–350236, 350239–350241, 350243–350248)	1675 14,96	201 1,79	28 0,25	989 8,83	2405 21,48	34 0,30	167 1,49	109 0,97	31 0,27

РОЗДІЛ 10. ГОЛОСУВАННЯ ТА ВСТАНОВЛЕННЯ РЕЗУЛЬТАТІВ ВИБОРІВ

Продовження таблиці 10.7

Політична партія «Єдина Україна»	Політична партія «Сила Людей»	Політична партія Всеукраїнське об'єднання «Свобода»	Політична партія «Національна Демократична партія України»	Комуністична партія України	Політична партія «Об'єднання «САМОПОМІЧ»	Політична партія ВСЕУКРАЇНСЬКЕ ПОЛІТИЧНЕ ОБ'ЄДНАННЯ «УКРАЇНА – ЄДИНА УКРАЇНА»	Політична партія «ПРАВІЙ СЕКТОР»	ПОЛІТИЧНА ПАРТІЯ «УКРАЇНА МАЙБУТНЬОГО»	Ліберальна партія України	Партія Зелених України	Українська партія «Зелена планета»	ПАРТІЯ «БЛОК ПЕТРА ПОРОШЕНКА»	Політична партія «Сила і Честь»	Політична партія Конгрес Українських Націоналістів	Партія Сергія Тігіпка «Сильна Україна»	Політична партія Всеукраїнське об'єднання «Батьківщина»	Політична партія «Громадянська позиція (Анатолій Грищенко)»	ПОЛІТИЧНА ПАРТІЯ «БЛОК ЛІВІХ СИЛ УКРАЇНИ»	Політична партія Громадянський рух України
10	11	12	13	14	15	16	17	18	19	20	21	22	23	24	25	26	27	28	29
12 0,07	10 0,06	805 4,98	6 0,03	388 2,40	2736 16,94	16 0,09	351 2,17	16 0,09	3 0,01	30 0,18	24 0,14	4107 25,43	21 0,13	5 0,03	253 1,56	835 5,17	468 2,89	10 0,06	9 0,01
48 0,13	50 0,14	2205 6,41	13 0,03	611 1,77	6171 17,95	82 0,23	1339 3,89	24 0,06	14 0,04	95 0,27	102 0,29	8442 24,56	33 0,09	31 0,09	665 1,93	2046 5,95	1192 3,46	24 0,06	28 0,04
8 0,04	8 0,04	1003 5,80	5 0,02	236 1,36	2983 17,25	16 0,09	554 3,20	5 0,02	9 0,05	19 0,10	20 0,11	4160 24,06	12 0,06	7 0,04	288 1,66	926 5,35	523 3,02	2 0,01	13 0,05
17 0,11	14 0,09	870 5,94	5 0,03	283 1,93	1723 11,77	12 0,08	293 2,00	13 0,08	5 0,03	30 0,20	33 0,22	3280 22,42	11 0,07	5 0,03	191 1,30	956 6,53	471 3,21	10 0,06	19 0,03
0	0	0	0	0	0	0	0	0	0	0	0	0	0	0	0	0	0	0	0
3 0,08	2 0,05	138 4,02	1 0,02	90 2,62	352 10,26	3 0,08	69 2,01	1 0,02	2 0,05	7 0,20	13 0,37	785 22,88	2 0,05	4 0,11	50 1,45	272 7,93	80 2,33	6 0,17	1 0,05
19 0,19	5 0,05	223 2,31	5 0,05	641 6,65	1453 15,08	9 0,09	160 1,66	6 0,06	24 0,24	44 0,45	39 0,40	1925 19,99	17 0,17	6 0,06	754 7,83	456 4,73	273 2,83	15 0,15	9 0,24
21 0,09	19 0,08	1390 6,25	9 0,04	357 1,60	3547 15,94	17 0,07	481 2,16	8 0,03	11 0,04	33 0,14	28 0,12	6440 28,95	17 0,07	8 0,03	296 1,33	1014 4,55	468 2,10	13 0,05	13 0,04
1259 0,15	917 0,11	46517 5,64	497 0,06	13589 1,65	108148 13,13	1115 0,13	17483 2,12	478 0,05	816 0,09	1768 0,21	1609 0,19	199982 24,28	641 0,07	358 0,04	12505 1,51	54054 6,56	22141 2,68	459 0,05	618 0,09
1259 0,15	917 0,11	46517 5,64	497 0,06	13589 1,65	108148 13,13	1115 0,13	17483 2,12	478 0,05	816 0,09	1768 0,21	1609 0,19	199982 24,28	641 0,07	358 0,04	12505 1,51	54054 6,56	22141 2,68	459 0,05	618 0,09
30 0,28	7 0,06	294 2,75	6 0,05	248 2,32	823 7,70	8 0,07	86 0,80	17 0,15	6 0,05	16 0,14	25 0,23	1838 17,20	8 0,07	5 0,04	212 1,98	1251 11,70	245 2,29	16 0,14	15 0,05
19 0,35	6 0,11	162 2,98	12 0,22	251 4,62	169 3,11	6 0,11	32 0,59	13 0,23	5 0,09	13 0,23	10 0,18	1162 21,43	4 0,07	0	79 1,45	543 10,01	127 2,34	14 0,25	4 0,09
67 0,40	21 0,12	500 2,98	28 0,16	417 2,49	1214 7,25	21 0,12	170 1,01	17 0,10	16 0,09	38 0,22	39 0,23	3700 22,10	17 0,10	8 0,04	211 1,26	1228 7,33	432 2,58	21 0,12	12 0,09
75 0,53	21 0,14	558 3,97	13 0,09	336 2,39	756 5,38	16 0,11	120 0,85	20 0,14	16 0,11	43 0,30	39 0,27	3178 22,63	11 0,07	9 0,06	216 1,53	1212 8,63	319 2,27	8 0,05	18 0,11
32 0,24	15 0,11	455 3,47	14 0,10	387 2,95	911 6,96	18 0,13	125 0,95	15 0,11	5 0,03	26 0,19	37 0,28	2294 17,54	12 0,09	9 0,06	212 1,62	1498 11,45	295 2,25	31 0,23	12 0,03
41 0,31	25 0,19	461 3,54	10 0,07	381 2,93	845 6,50	16 0,12	172 1,32	19 0,14	5 0,03	32 0,24	28 0,21	2567 19,75	8 0,06	4 0,03	175 1,34	1794 13,80	404 3,10	5 0,03	9 0,03
55 0,49	20 0,17	454 4,05	13 0,11	509 4,54	564 5,03	21 0,18	71 0,63	17 0,15	6 0,05	36 0,32	32 0,28	2302 20,56	12 0,10	5 0,04	202 1,80	928 8,28	288 2,57	10 0,08	12 0,05

Позачергові вибори до Верховної Ради України 2014 року

Назва міста або району	Номери одномандатного виборчого округу та виборчих дільниць	Радикальна Партія Олега Ляшка	Партія «Солідарність жінок України»	Політична партія «Інтернет партія України»	Політична партія «Опозиційний блок»	Політична партія «НАРОДНИЙ ФРОНТ»	Політична Партія «5.10»	ПОЛІТИЧНА ПАРТІЯ «ВСЕУКРАЇНСЬКЕ АГРАРНЕ ОБ'ЄДНАННЯ «ЗАСТУП»	Партія «ВІДРОДЖЕННЯ»	Політична партія «НОВА ПОЛІТИКА»
		1	2	3	4	5	6	7	8	9
Кіровоградський район	100 (350249–350295)	1996 13,51	132 0,89	61 0,41	1005 6,80	3429 23,20	51 0,34	574 3,88	28 0,18	122 0,82
Компаніївський район	100 (350296–350309, 350311, 350313–350315, 350317–350321)	794 13,08	69 1,13	27 0,44	432 7,11	1386 22,84	14 0,23	307 5,05	13 0,21	44 0,72
Маловисківський район	101 (350322–350363)	2071 11,92	246 1,41	42 0,24	1175 6,76	4947 28,48	42 0,24	497 2,86	43 0,24	28 0,16
Новгородківський район	102 (350364–350385)	934 12,84	73 1,00	22 0,30	492 6,76	1516 20,84	28 0,38	325 4,46	25 0,34	9 0,12
Новоархангельський район	101 (350386–350387, 350389–350418)	1611 13,46	116 0,96	23 0,19	470 3,92	3688 30,82	28 0,23	429 3,58	38 0,31	20 0,16
Новомиргородський район	101 (350419–350457)	1855 14,49	154 1,20	26 0,20	524 4,09	2940 22,96	21 0,16	482 3,76	47 0,36	17 0,13
Новоукраїнський район	100 (350458–350500)	1998 13,65	122 0,83	42 0,28	759 5,18	4257 29,09	29 0,19	397 2,71	23 0,15	19 0,12
Олександрівський район	102 (350501–350509, 350511–350546)	1900 13,62	149 1,06	45 0,32	1106 7,93	3524 25,27	36 0,25	374 2,68	74 0,53	40 0,28
Олександрійський район	103 (350547–350580, 350582–350594)	2015 15,90	86 0,67	35 0,27	937 7,39	2282 18,00	21 0,16	732 5,77	30 0,23	64 0,50
Онуфрївський район	102 (350595–350614)	1269 15,38	90 1,09	27 0,32	743 9,00	1544 18,71	20 0,24	248 3,00	44 0,53	15 0,18
Петрівський район	103 (350615–350637, 350640–350648)	1248 12,30	136 1,34	31 0,30	850 8,38	2156 21,26	13 0,12	372 3,66	19 0,18	54 0,53
Світловодський район	102 (350649–350668)	1127 17,42	69 1,06	18 0,27	734 11,34	1170 18,08	18 0,27	265 4,09	41 0,63	14 0,21
Ульяновський район	101 (350669–350693)	1843 15,47	151 1,26	22 0,18	514 4,31	3760 31,56	39 0,32	274 2,30	47 0,39	14 0,11
Устинівський район	103 (350694–350717)	601 10,74	38 0,67	9 0,16	367 6,56	1368 24,45	9 0,16	298 5,32	9 0,16	56 1,00
м. Знам'янка	102 (350718–350740)	1196 8,76	223 1,63	36 0,26	1472 10,78	2791 20,45	40 0,29	172 1,26	114 0,83	41 0,30
м. Кіровоград	99 (000001, 350814–350869, 350874–350875, 350882–350890, 350894–350936), 100 (350870–350873, 350876–350881, 350891–350893)	7245 7,20	653 0,64	544 0,54	6916 6,87	23213 23,08	586 0,58	813 0,80	72 0,07	88 0,08
м. Олександрія	103 (350741, 350743–350766, 350768–350784)	3478 10,96	327 1,03	73 0,23	3273 10,32	6372 20,09	94 0,29	430 1,35	39 0,12	49 0,15

РОЗДІЛ 10. ГОЛОСУВАННЯ ТА ВСТАНОВЛЕННЯ РЕЗУЛЬТАТІВ ВИБОРІВ

Продовження таблиці 10.7

10	11	12	13	14	15	16	17	18	19	20	21	22	23	24	25	26	27	28	29
33 0,22	17 0,11	547 3,70	11 0,07	321 2,17	974 6,59	14 0,09	141 0,95	5 0,03	14 0,09	34 0,23	18 0,12	3267 22,11	10 0,06	7 0,04	216 1,46	1319 8,92	401 2,71	14 0,09	13 0,09
17 0,28	12 0,19	215 3,54	3 0,04	221 3,64	326 5,37	7 0,11	31 0,51	11 0,18	1 0,01	13 0,21	12 0,19	1161 19,13	7 0,11	5 0,08	87 1,43	684 11,27	144 2,37	15 0,24	10 0,01
82 0,47	41 0,23	505 2,90	32 0,18	646 3,71	1128 6,49	33 0,18	161 0,92	30 0,17	15 0,08	62 0,35	60 0,34	3377 19,44	20 0,11	11 0,06	354 2,03	1380 7,94	307 1,76	14 0,08	21 0,08
24 0,32	12 0,16	319 4,38	5 0,06	264 3,62	583 8,01	12 0,16	56 0,76	10 0,13	2 0,02	20 0,27	14 0,19	1347 18,51	7 0,09	3 0,04	118 1,62	899 12,35	141 1,93	8 0,10	6 0,02
59 0,49	31 0,25	476 3,97	15 0,12	271 2,26	781 6,52	20 0,16	102 0,85	15 0,12	15 0,12	28 0,23	35 0,29	2291 19,14	16 0,13	11 0,09	143 1,19	1041 8,70	170 1,42	9 0,07	13 0,12
107 0,83	23 0,17	419 3,27	13 0,10	328 2,56	919 7,17	17 0,13	96 0,75	20 0,15	7 0,05	27 0,21	27 0,21	2924 22,84	24 0,18	10 0,07	189 1,47	1243 9,71	318 2,48	5 0,03	18 0,05
36 0,24	20 0,13	424 2,89	23 0,15	519 3,54	872 5,95	9 0,06	147 1,00	18 0,12	2 0,01	26 0,17	28 0,19	2895 19,78	17 0,11	6 0,04	146 0,99	1448 9,89	322 2,20	17 0,11	11 0,01
49 0,35	27 0,19	504 3,61	20 0,14	445 3,19	812 5,82	18 0,12	125 0,89	15 0,10	9 0,06	43 0,30	43 0,30	2804 20,11	22 0,15	8 0,05	254 1,82	1113 7,98	366 2,62	8 0,05	8 0,06
44 0,34	32 0,25	239 1,88	5 0,03	614 4,84	751 5,92	14 0,11	106 0,83	29 0,22	6 0,04	42 0,33	35 0,27	2969 23,43	9 0,07	6 0,04	307 2,42	926 7,30	311 2,45	10 0,07	14 0,04
33 0,40	16 0,19	301 3,64	14 0,16	340 4,12	369 4,47	7 0,08	64 0,77	10 0,12	8 0,09	39 0,47	16 0,19	1624 19,68	4 0,04	4 0,04	186 2,25	1021 12,37	150 1,81	33 0,40	9 0,09
15 0,14	22 0,21	197 1,94	6 0,05	322 3,17	613 6,04	16 0,15	99 0,97	15 0,14	4 0,03	35 0,34	16 0,15	2508 24,73	9 0,08	7 0,06	164 1,61	952 9,38	243 2,39	9 0,08	9 0,03
34 0,52	11 0,17	190 2,93	11 0,17	350 5,41	246 3,80	13 0,20	42 0,64	6 0,09	4 0,06	16 0,24	8 0,12	1145 17,70	6 0,09	4 0,06	138 2,13	605 9,35	172 2,65	5 0,07	6 0,06
48 0,40	28 0,23	285 2,39	21 0,17	316 2,65	677 5,68	36 0,30	94 0,78	32 0,26	13 0,10	28 0,23	32 0,26	2370 19,89	14 0,11	6 0,05	138 1,15	853 7,16	232 1,94	9 0,07	16 0,10
18 0,32	8 0,14	165 2,95	1 0,01	177 3,16	257 4,59	6 0,10	37 0,66	4 0,07	3 0,05	17 0,30	16 0,28	974 17,41	3 0,05	3 0,05	73 1,30	993 17,75	76 1,35	5 0,08	2 0,05
45 0,32	19 0,13	708 5,18	14 0,10	824 6,03	1052 7,70	24 0,17	156 1,14	33 0,24	7 0,05	52 0,38	49 0,35	3027 22,18	15 0,10	8 0,05	384 2,81	749 5,48	360 2,63	20 0,14	14 0,05
102 0,10	104 0,10	5822 5,79	41 0,04	2545 2,53	11460 11,39	100 0,09	1602 1,59	71 0,07	79 0,07	262 0,26	231 0,22	25042 24,90	66 0,06	37 0,03	1641 1,63	6945 6,90	4042 4,02	128 0,12	93 0,07
52 0,16	204 0,64	1127 3,55	21 0,06	1840 5,80	2936 9,25	19 0,05	552 1,74	40 0,12	8 0,02	96 0,30	126 0,39	6409 20,21	24 0,07	14 0,04	878 2,76	1771 5,58	1401 4,41	21 0,06	33 0,02

Позачергові вибори до Верховної Ради України 2014 року

Назва міста або району	Номери одномандатного виборчого округу та виборчих дільниць	Радикальна Партія Олега Ляшка	Партія «Солідарність жінок України»	Політична партія «Інтернет партія України»	Політична партія «Опозиційний блок»	Політична партія «НАРОДНИЙ ФРОНТ»	Політична Партія «5.10»	ПОЛІТИЧНА ПАРТІЯ «ВСЕУКРАЇНСЬКЕ АГРАРНЕ ОБ'ЄДНАННЯ «ЗАСТУП»	Партія «ВІДРОДЖЕННЯ»	Політична партія «НОВА ПОЛІТИКА»
		1	2	3	4	5	6	7	8	9
м. Світловодськ	102 (350785–350813)	2245 10,06	234 1,04	49 0,21	1820 8,15	4179 18,73	79 0,35	257 1,15	60 0,26	43 0,19
По регіону	99–103 (923)	47443 11,67	3964 0,97	1310 0,32	28443 7,00	96118 23,66	1369 0,33	9301 2,28	1021 0,25	924 0,22
Усього		47443 11,67	3964 0,97	1310 0,32	28443 7,00	96118 23,66	1369 0,33	9301 2,28	1021 0,25	924 0,22
Луганська область										
Антрацитівський район	110 (440009–440013, 440015–440020, 440028), 111 (440001–440006, 440008, 440014, 440021–440027, 440029–440034)	0	0	0	0	0	0	0	0	0
Біловодський район	114 (440035–440064)	575 7,56	190 2,49	24 0,31	1873 24,63	394 5,18	8 0,10	91 1,19	24 0,31	14 0,18
Білокуракинський район	113 (440065–440087, 440089–440096)	797 11,30	177 2,51	31 0,43	2307 32,73	390 5,53	9 0,12	88 1,24	10 0,14	17 0,24
Краснодонський район	109 (440097–440107, 440109–440125, 440127–440133)	0	0	0	0	0	0	0	0	0
Кремінський район	113 (440134–440149, 440151–440156, 440158–440169)	648 6,52	181 1,82	43 0,43	4217 42,48	607 6,11	15 0,15	92 0,92	18 0,18	13 0,13
Лутугинський район	104 (440170–440178, 440186–440198, 440201–440203, 440206–440215), 110 (440179–440185, 440199–440200, 440204–440205)	0	0	0	0	0	0	0	0	0
Марківський район	114 (440216–440239)	468 7,82	155 2,59	20 0,33	1351 22,57	344 5,74	15 0,25	65 1,08	32 0,53	8 0,13
Міловський район	114 (440240–440256)	92 2,56	144 4,00	20 0,55	631 17,56	154 4,28	8 0,22	34 0,94	24 0,66	3 0,08
Новоайдарський район	113 (440257–440283)	303 4,66	237 3,64	50 0,76	1846 28,39	436 6,70	31 0,47	58 0,89	22 0,33	15 0,23
Новопсковський район	114 (440284–440290, 440292–440315)	487 5,31	313 3,41	31 0,33	1762 19,23	562 6,13	27 0,29	117 1,27	45 0,49	14 0,15
Перевальський район	108 (440316–440380)	0	0	0	0	0	0	0	0	0
Попаснянський район	106 (440393–440421, 440424), 107 (440381–440392, 440422–440423)	10 2,19	6 1,31	0	304 66,66	18 3,94	0	1 0,21	1 0,21	2 0,43
Сватівський район	113 (440425–440461)	1123 9,16	180 1,46	64 0,52	4201 34,29	822 6,71	22 0,17	111 0,90	23 0,18	23 0,18

РОЗДІЛ 10. ГОЛОСУВАННЯ ТА ВСТАНОВЛЕННЯ РЕЗУЛЬТАТІВ ВИБОРІВ

Продовження таблиці 10.7

Політична партія «Єдина Україна»	Політична партія «Сила Людей»	Політична партія Всеукраїнське об'єднання «Свобода»	Політична партія «Національна Демократична партія України»	Комуністична партія України	Політична партія «Об'єднання «САМОПОМІЧ»	Політична партія ВСЕУКРАЇНСЬКЕ ПОЛІТИЧНЕ ОБ'ЄДНАННЯ «УКРАЇНА – ЄДИНА УКРАЇНА»	Політична партія «ПРАВІЙ СЕКТОР»	ПОЛІТИЧНА ПАРТІЯ «УКРАЇНА МАЙБУТНЬОГО»	Ліберальна партія України	Партія Зелених України	Українська партія «Зелена планета»	ПАРТІЯ «БЛОК ПЕТРА ПОРОШЕНКА»	Політична партія «Сила і Честь»	Політична партія Конгрес українських Націоналістів	Партія Сергія Тігіпка «Сильна Україна»	Політична партія Всеукраїнське об'єднання «Батьківщина»	Політична партія «Громадянська позиція (Анатолій Грищенко)»	ПОЛІТИЧНА ПАРТІЯ «БЛОК ЛІВІХ СИЛ УКРАЇНИ»	Політична партія Громадянський рух України
10	11	12	13	14	15	16	17	18	19	20	21	22	23	24	25	26	27	28	29
45 0,20	36 0,16	1371 6,14	16 0,07	1130 5,06	2068 9,27	31 0,13	272 1,21	13 0,05	6 0,02	83 0,37	61 0,27	5105 22,88	18 0,08	11 0,04	642 2,87	1514 6,78	872 3,90	22 0,09	24 0,02
1162 0,28	778 0,19	16698 4,11	368 0,09	14002 3,44	32106 7,90	502 0,12	4659 1,14	495 0,12	262 0,06	1127 0,27	1037 0,25	88280 21,73	363 0,08	201 0,04	7365 1,81	33910 8,34	12138 2,98	457 0,11	402 0,06
1162 0,28	778 0,19	16698 4,11	368 0,09	14002 3,44	32106 7,90	502 0,12	4659 1,14	495 0,12	262 0,06	1127 0,27	1037 0,25	88280 21,73	363 0,08	201 0,04	7365 1,81	33910 8,34	12138 2,98	457 0,11	402 0,06
0	0	0	0	0	0	0	0	0	0	0	0	0	0	0	0	0	0	0	0
42 0,55	69 0,90	99 1,30	11 0,14	1297 17,06	223 2,93	17 0,22	26 0,34	17 0,22	8 0,10	33 0,43	35 0,46	1065 14,00	8 0,10	6 0,07	1123 14,77	190 2,49	123 1,61	5 0,06	12 0,10
21 0,29	18 0,25	196 2,78	14 0,19	806 11,43	167 2,36	7 0,09	31 0,43	12 0,17	5 0,07	29 0,41	24 0,34	845 11,98	5 0,07	3 0,04	599 8,49	292 4,14	138 1,95	7 0,09	3 0,07
0	0	0	0	0	0	0	0	0	0	0	0	0	0	0	0	0	0	0	0
24 0,24	13 0,13	126 1,26	15 0,15	1042 10,49	416 4,19	7 0,07	62 0,62	13 0,13	6 0,06	26 0,26	42 0,42	1220 12,28	6 0,06	1 0,01	628 6,32	266 2,67	164 1,65	8 0,08	8 0,06
0	0	0	0	0	0	0	0	0	0	0	0	0	0	0	0	0	0	0	0
40 0,66	31 0,51	103 1,72	9 0,15	820 13,70	178 2,97	16 0,26	31 0,51	9 0,15	2 0,03	31 0,51	21 0,35	1010 16,87	12 0,20	5 0,08	883 14,75	185 3,09	116 1,93	8 0,13	16 0,03
35 0,97	47 1,30	47 1,30	6 0,16	920 25,61	78 2,17	10 0,27	10 0,27	6 0,16	7 0,19	22 0,61	16 0,44	281 7,82	5 0,13	4 0,11	782 21,77	159 4,42	40 1,11	4 0,11	3 0,19
35 0,53	22 0,33	80 1,23	14 0,21	882 13,56	267 4,10	21 0,32	34 0,52	14 0,21	8 0,12	60 0,92	38 0,58	990 15,22	9 0,13	7 0,10	743 11,42	161 2,47	97 1,49	10 0,15	11 0,12
38 0,41	55 0,60	149 1,62	16 0,17	1904 20,78	427 4,66	21 0,22	39 0,42	22 0,24	13 0,14	65 0,70	44 0,48	1411 15,40	12 0,13	5 0,05	1206 13,16	205 2,23	132 1,44	16 0,17	24 0,14
0	0	0	0	0	0	0	0	0	0	0	0	0	0	0	0	0	0	0	0
2 0,43	0	2 0,43	1 0,21	31 6,79	5 1,09	1 0,21	1 0,21	1 0,21	0	1 0,21	1 0,21	39 8,55	0	1 0,21	20 4,38	5 1,09	2 0,43	1 0,21	0
40 0,32	15 0,12	217 1,77	11 0,08	1180 9,63	458 3,73	15 0,12	79 0,64	14 0,11	13 0,10	66 0,53	28 0,22	1947 15,89	11 0,08	5 0,04	1020 8,32	332 2,71	198 1,61	8 0,06	23 0,10

Позачергові вибори до Верховної Ради України 2014 року

Назва міста або району	Номери одномандатного виборчого округу та виборчих дільниць	Радикальна Партія Олега Ляшка	Партія «Солідарність жінок України»	Політична партія «Інтернет партія України»	Політична партія «Опозиційний блок»	Політична партія «НАРОДНИЙ ФРОНТ»	Політична Партія «5.10»	ПОЛІТИЧНА ПАРТІЯ «ВСЕУКРАЇНСЬКЕ АГРАРНЕ ОБ'ЄДНАННЯ «ЗАСТУП»	Партія «ВІДРОДЖЕННЯ»	Політична партія «НОВА ПОЛІТИКА»
		1	2	3	4	5	6	7	8	9
Свердловський район	111 (441130–441132, 441145–441155, 441159, 441161)	0	0	0	0	0	0	0	0	0
Слов'яносербський район	114 (440462–440512)	0	0	0	0	0	0	0	0	0
Станично-Луганський район	114 (440513–440556)	0	0	0	0	0	0	0	0	0
Старобільський район	113 (000001, 440557–440596)	1046 7,34	351 2,46	100 0,70	4365 30,63	1004 7,04	37 0,25	115 0,80	25 0,17	28 0,19
Троїцький район	113 (440597–440626)	262 4,35	127 2,10	25 0,41	2414 40,09	199 3,30	8 0,13	90 1,49	15 0,24	18 0,29
м. Алчевськ	110 (440627–440678)	0	0	0	0	0	0	0	0	0
м. Антрацит	110 (440679–440680, 440682–440702, 440704–440713, 440716–440737, 441488)	0	0	0	0	0	0	0	0	0
м. Брянка	112 (440738–440766, 440768–440770, 441487)	0	0	0	0	0	0	0	0	0
м. Кіровськ	112 (440771–440787)	0	0	0	0	0	0	0	0	0
м. Красний Луч	108 (440850–440926)	0	0	0	0	0	0	0	0	0
м. Краснодон	109 (440788–440849)	0	0	0	0	0	0	0	0	0
м. Лисичанськ	107 (440927–440974)	875 4,01	475 2,18	92 0,42	7360 33,78	1317 6,04	52 0,23	134 0,61	33 0,15	35 0,16
м. Луганськ	104 (441263–441330, 441414–441418, 441433), 105 (441331–441409, 441411–441413, 441419–441432), 109 (441434–441486)	0	0	0	0	0	0	0	0	0
м. Первомайськ	107 (440975–440980, 440987–440988), 112 (440981–440986, 440989–441003, 441005–441015)	0	0	0	0	0	0	0	0	0
м. Ровеньки	111 (441016–441068)	0	0	0	0	0	0	0	0	0
м. Рубіжне	112 (441069–441091)	383 2,61	140 0,95	83 0,56	8662 59,09	672 4,58	30 0,20	64 0,43	10 0,06	16 0,10
м. Свердловськ	111 (441092–441129, 441133–441144, 441156–441158, 441160)	0	0	0	0	0	0	0	0	0
м. Северодонецьк	106 (441162–441211)	782 2,89	264 0,97	112 0,41	12223 45,28	1776 6,58	77 0,28	80 0,29	18 0,06	22 0,08

РОЗДІЛ 10. ГОЛОСУВАННЯ ТА ВСТАНОВЛЕННЯ РЕЗУЛЬТАТІВ ВИБОРІВ

Продовження таблиці 10.7

Політична партія «Єдина Україна»	Політична партія «Сила Людей»	Політична партія Всеукраїнське об'єднання «Свобода»	Політична партія «Національна Демократична партія України»	Комуністична партія України	Політична партія «Об'єднання «САМОПОМІЧ»	Політична партія ВСЕУКРАЇНСЬКЕ ПОЛІТИЧНЕ ОБ'ЄДНАННЯ «УКРАЇНА – ЄДИНА УКРАЇНА»	Політична партія «ПРАВІЙ СЕКТОР»	ПОЛІТИЧНА ПАРТІЯ «УКРАЇНА МАЙБУТНЬОГО»	Ліберальна партія України	Партія Зелених України	Українська партія «Зелена планета»	ПАРТІЯ «БЛОК ПЕТРА ПОРОШЕНКА»	Політична партія «Сила і Честь»	Політична партія Конгрес Українських Націоналістів	Партія Сергія Тігіпка «Сильна Україна»	Політична партія Всеукраїнське об'єднання «Батьківщина»	Політична партія «Громадянська позиція (Анатолій Грищенко)»	ПОЛІТИЧНА ПАРТІЯ «БЛОК ЛІВІХ СИЛ УКРАЇНИ»	Політична партія Громадянський рух України
10	11	12	13	14	15	16	17	18	19	20	21	22	23	24	25	26	27	28	29
0	0	0	0	0	0	0	0	0	0	0	0	0	0	0	0	0	0	0	0
0	0	0	0	0	0	0	0	0	0	0	0	0	0	0	0	0	0	0	0
0	0	0	0	0	0	0	0	0	0	0	0	0	0	0	0	0	0	0	0
46 0,32	23 0,16	254 1,78	21 0,14	1479 10,37	754 5,29	23 0,16	125 0,87	19 0,13	12 0,08	79 0,55	53 0,37	2491 17,48	19 0,13	7 0,04	1118 7,84	371 2,60	249 1,74	6 0,04	29 0,08
23 0,38	12 0,19	74 1,22	12 0,19	826 13,71	142 2,35	9 0,14	17 0,28	12 0,19	6 0,09	37 0,61	11 0,18	643 10,67	4 0,06	3 0,04	836 13,88	152 2,52	29 0,48	4 0,06	11 0,09
0	0	0	0	0	0	0	0	0	0	0	0	0	0	0	0	0	0	0	0
0	0	0	0	0	0	0	0	0	0	0	0	0	0	0	0	0	0	0	0
0	0	0	0	0	0	0	0	0	0	0	0	0	0	0	0	0	0	0	0
0	0	0	0	0	0	0	0	0	0	0	0	0	0	0	0	0	0	0	0
0	0	0	0	0	0	0	0	0	0	0	0	0	0	0	0	0	0	0	0
0	0	0	0	0	0	0	0	0	0	0	0	0	0	0	0	0	0	0	0
0	0	0	0	0	0	0	0	0	0	0	0	0	0	0	0	0	0	0	0
0	0	0	0	0	0	0	0	0	0	0	0	0	0	0	0	0	0	0	0
68 0,31	29 0,13	266 1,22	25 0,11	3169 14,54	1785 8,19	35 0,16	140 0,64	34 0,15	18 0,08	100 0,45	94 0,43	2902 13,32	26 0,11	8 0,03	2045 9,38	350 1,60	261 1,19	30 0,13	26 0,08
0	0	0	0	0	0	0	0	0	0	0	0	0	0	0	0	0	0	0	0
0	0	0	0	0	0	0	0	0	0	0	0	0	0	0	0	0	0	0	0
0	0	0	0	0	0	0	0	0	0	0	0	0	0	0	0	0	0	0	0
32 0,21	5 0,03	170 1,15	8 0,05	1029 7,02	692 4,72	9 0,06	100 0,68	5 0,03	2 0,01	46 0,31	63 0,42	1379 9,40	6 0,04	5 0,03	639 4,35	227 1,54	149 1,01	11 0,07	20 0,01
0	0	0	0	0	0	0	0	0	0	0	0	0	0	0	0	0	0	0	0
42 0,15	22 0,08	371 1,37	15 0,05	2000 7,41	1927 7,13	27 0,10	196 0,72	20 0,07	10 0,03	68 0,25	73 0,27	4717 17,47	8 0,02	6 0,02	1183 4,38	517 1,91	356 1,31	54 0,20	24 0,03

Позачергові вибори до Верховної Ради України 2014 року

Назва міста або району	Номери одномандатного виборчого округу та виборчих дільниць	Радикальна Партія Олега Ляшка	Партія «Солідарність жінок України»	Політична партія «Інтернет партія України»	Політична партія «Опозиційний блок»	Політична партія «НАРОДНИЙ ФРОНТ»	Політична Партія «5.10»	ПОЛІТИЧНА ПАРТІЯ «ВСЕУКРАЇНСЬКЕ АГРАРНЕ ОБ'ЄДНАННЯ «ЗАСТУП»	Партія «ВІДРОДЖЕННЯ»	Політична партія «НОВА ПОЛІТИКА»
		1	2	3	4	5	6	7	8	9
м. Стаханов	106 (441212–441232, 441249–441251, 441258–441260, 441262), 107 (441233–441248, 441252–441257)	0	0	0	0	0	0	0	0	0
По регіону	104–114 (1474)	7851 5,36	2940 2,01	695 0,47	53516 36,59	8695 5,94	339 0,23	1140 0,77	300 0,20	228 0,15
Усього		7851 5,36	2940 2,01	695 0,47	53516 36,59	8695 5,94	339 0,23	1140 0,77	300 0,20	228 0,15
Львівська область										
Бродівський район	119 (460001–460086)	2370 7,41	78 0,24	28 0,08	267 0,83	11236 35,16	42 0,13	763 2,38	30 0,09	11 0,03
Буський район	119 (460087–460148)	3006 11,12	26 0,09	24 0,08	114 0,42	8888 32,88	30 0,11	532 1,96	17 0,06	9 0,03
Городоцький район	120 (460149–460211, 460213–460222)	3193 7,58	27 0,06	38 0,09	125 0,29	14810 35,20	59 0,14	1217 2,89	50 0,11	20 0,04
Дрогобицький район	121 (460223–460297)	2895 6,74	31 0,07	23 0,05	73 0,17	16078 37,46	53 0,12	665 1,54	33 0,07	8 0,01
Жидачівський район	126 (460298–460418)	2046 4,97	75 0,18	28 0,06	101 0,24	15580 37,86	67 0,16	889 2,16	20 0,04	18 0,04
Жовківський район	122 (460419–460509)	4307 7,29	83 0,14	58 0,09	287 0,48	21959 37,20	112 0,18	575 0,97	39 0,06	24 0,04
Золочівський район	123 (460510–460613)	3126 8,59	56 0,15	37 0,10	98 0,26	11526 31,69	62 0,17	236 0,64	26 0,07	12 0,03
Кам'янка-Бузький район	119 (460614–460618, 460622–460623, 460625–460643, 460649–460653, 460658, 460663–460664, 460670–460679), 124 (460619–460621, 460624, 460644–460648, 460654, 460656–460657, 460659–460662, 460665–460669)	3077 9,44	38 0,11	23 0,07	110 0,33	11146 34,20	40 0,12	436 1,33	20 0,06	17 0,05
Миколаївський район	123 (460680–460707, 460709–460742)	1909 5,30	71 0,19	33 0,09	148 0,41	11723 32,54	57 0,15	332 0,92	19 0,05	6 0,01
Мостиський район	120 (460743–460830)	2448 7,47	53 0,16	38 0,11	92 0,28	12253 37,42	36 0,10	718 2,19	160 0,48	11 0,03
Перемишлянський район	123 (460831–460857, 460859–460903)	2018 8,11	33 0,13	12 0,04	64 0,25	8764 35,26	17 0,06	521 2,09	20 0,08	3 0,01
Пустомитівський район	118 (460904–461002)	4214 6,07	73 0,10	51 0,07	165 0,23	20989 30,24	143 0,20	525 0,75	44 0,06	11 0,01

РОЗДІЛ 10. ГОЛОСУВАННЯ ТА ВСТАНОВЛЕННЯ РЕЗУЛЬТАТІВ ВИБОРІВ

Продовження таблиці 10.7

Політична партія «Єдина Україна»	Політична партія «Сила Людей»	Політична партія Всеукраїнське об'єднання «Свобода»	Політична партія «Національна Демократична партія України»	Комуністична партія України	Політична партія «Об'єднання «САМОПОМІЧ»	Політична партія ВСЕУКРАЇНСЬКЕ ПОЛІТИЧНЕ ОБ'ЄДНАННЯ «УКРАЇНА – ЄДИНА УКРАЇНА»	Політична партія «ПРАВІЙ СЕКТОР»	ПОЛІТИЧНА ПАРТІЯ «УКРАЇНА МАЙБУТНЬОГО»	Ліберальна партія України	Партія Зелених України	Українська партія «Зелена планета»	ПАРТІЯ «БЛОК ПЕТРА ПОРОШЕНКА»	Політична партія «Сила і Честь»	Політична партія Конгрес Українських Націоналістів	Партія Сергія Тігіпка «Сильна Україна»	Політична партія Всеукраїнське об'єднання «Батьківщина»	Політична партія «Громадянська позиція (Анатолій Грищенко)»	ПОЛІТИЧНА ПАРТІЯ «БЛОК ЛІВІХ СИЛ УКРАЇНИ»	Політична партія Громадянський рух України
10	11	12	13	14	15	16	17	18	19	20	21	22	23	24	25	26	27	28	29
0	0	0	0	0	0	0	0	0	0	0	0	0	0	0	0	0	0	0	0
488 0,33	361 0,24	2154 1,47	178 0,12	17385 11,88	7519 5,14	218 0,14	891 0,60	198 0,13	110 0,07	663 0,45	543 0,37	20940 14,32	131 0,08	66 0,04	12825 8,77	3412 2,33	2054 1,40	172 0,11	210 0,07
488 0,33	361 0,24	2154 1,47	178 0,12	17385 11,88	7519 5,14	218 0,14	891 0,60	198 0,13	110 0,07	663 0,45	543 0,37	20940 14,32	131 0,08	66 0,04	12825 8,77	3412 2,33	2054 1,40	172 0,11	210 0,07
28 0,08	29 0,09	2830 8,85	14 0,04	103 0,32	3924 12,28	25 0,07	480 1,50	8 0,02	13 0,04	15 0,04	41 0,12	6133 19,19	23 0,07	71 0,22	98 0,30	2022 6,32	1244 3,89	12 0,03	15 0,04
30 0,11	22 0,08	1427 5,28	13 0,04	53 0,19	4422 16,36	18 0,06	503 1,86	6 0,02	9 0,03	23 0,08	17 0,06	5011 18,54	7 0,02	67 0,24	59 0,21	1571 5,81	1100 4,07	11 0,04	10 0,03
26 0,06	10 0,02	2089 4,96	25 0,05	64 0,15	5747 13,66	17 0,04	1047 2,48	4 0,01	5 0,01	16 0,03	18 0,04	9817 23,33	16 0,03	45 0,10	66 0,15	1640 3,89	1859 4,41	8 0,01	13 0,01
32 0,07	52 0,12	2690 6,26	17 0,03	30 0,06	9224 21,49	28 0,06	800 1,86	8 0,01	8 0,01	19 0,04	36 0,08	6175 14,38	15 0,03	27 0,06	45 0,10	2431 5,66	1399 3,26	9 0,02	8 0,01
45 0,10	27 0,06	2176 5,28	6 0,01	71 0,17	5348 12,99	33 0,08	998 2,42	9 0,02	6 0,01	10 0,02	28 0,06	9211 22,38	17 0,04	57 0,13	49 0,11	1956 4,75	2242 5,44	4 0,01	26 0,01
69 0,11	24 0,04	2824 4,78	26 0,04	99 0,16	9684 16,40	49 0,08	1535 2,60	14 0,02	11 0,01	20 0,03	38 0,06	11566 19,59	40 0,06	57 0,09	115 0,19	2671 4,52	2695 4,56	19 0,03	29 0,01
31 0,08	17 0,04	2310 6,35	18 0,04	80 0,22	4680 12,87	25 0,06	728 2,00	15 0,04	3 0,01	24 0,06	33 0,09	9718 26,72	20 0,05	29 0,07	93 0,25	2040 5,61	1298 3,56	10 0,02	10
29 0,08	16 0,04	1639 5,02	10 0,03	55 0,16	5918 18,16	27 0,08	738 2,26	7 0,02	7 0,02	15 0,04	13 0,03	5849 17,94	17 0,05	76 0,23	62 0,19	1743 5,34	1446 4,43	7 0,02	7 0,02
42 0,11	22 0,06	1769 4,91	20 0,05	53 0,14	7318 20,31	26 0,07	734 2,03	13 0,03	7 0,01	21 0,05	35 0,09	8741 24,26	23 0,06	63 0,17	76 0,21	1591 4,41	1130 3,13	11 0,03	24 0,01
33 0,10	16 0,04	2844 8,68	23 0,07	32 0,09	3396 10,37	19 0,05	611 1,86	9 0,02	11 0,03	12 0,03	18 0,05	6993 21,35	10 0,03	47 0,14	59 0,18	1637 4,99	1151 3,51	8 0,02	5 0,03
23 0,09	44 0,17	1563 6,28	16 0,06	23 0,09	2922 11,75	22 0,08	560 2,25	9 0,03	5 0,02	16 0,06	28 0,11	5759 23,17	13 0,05	24 0,09	49 0,19	1450 5,83	852 3,42	6 0,02	17 0,02
38 0,05	40 0,05	3520 5,07	22 0,03	76 0,10	12767 18,39	32 0,04	1943 2,79	7 0,01	6	26 0,03	38 0,05	18448 26,58	22 0,03	47 0,06	93 0,13	2481 3,57	3539 5,09	15 0,02	28

Позачергові вибори до Верховної Ради України 2014 року

Назва міста або району	Номери одномандатного виборчого округу та виборчих дільниць	Радикальна Партія Олега Ляшка	Партія «Солідарність жінок України»	Політична партія «Інтернет партія України»	Політична партія «Опозиційний блок»	Політична партія «НАРОДНИЙ ФРОНТ»	Політична Партія «5.10»	ПОЛІТИЧНА ПАРТІЯ «ВСЕУКРАЇНСЬКЕ АГРАРНЕ ОБ'ЄДНАННЯ «ЗАСТУП»	Партія «ВІДРОДЖЕННЯ»	Політична партія «НОВА ПОЛІТИКА»
		1	2	3	4	5	6	7	8	9
Радохівський район	119 (461003–461058)	2551 8,88	51 0,17	23 0,08	244 0,84	10124 35,26	40 0,13	800 2,78	21 0,07	6 0,02
Самбірський район	120 (461059–461136, 461140–461147), 125 (461137–461139)	2462 5,96	43 0,10	27 0,06	99 0,23	15864 38,43	29 0,07	1802 4,36	19 0,04	1
Сколівський район	125 (461148–461204)	1150 4,46	46 0,17	24 0,09	66 0,25	11148 43,31	39 0,15	539 2,09	19 0,07	5 0,01
Сокальський район	124 (461205–461214, 461216–461294, 461296–461308, 461311, 461314–461316)	3627 7,05	96 0,18	53 0,10	189 0,36	17062 33,19	80 0,15	969 1,88	50 0,09	30 0,05
Старосамбірський район	125 (461317–461385, 461387–461412, 461414–461416, 461418–461435)	1657 3,82	47 0,10	23 0,05	93 0,21	20052 46,26	66 0,15	1107 2,55	44 0,10	16 0,03
Стрийський район	126 (461436–461461, 461463–461475, 461477–461504)	1737 4,56	49 0,12	17 0,04	61 0,16	14376 37,77	50 0,13	441 1,15	20 0,05	9 0,02
Турківський район	125 (461505–461570)	1325 5,09	50 0,19	19 0,07	200 0,76	11722 45,05	51 0,19	574 2,20	67 0,25	12 0,04
Яворівський район	122 (000001–000002, 461571–461684)	3933 6,01	86 0,13	45 0,06	181 0,27	25678 39,28	86 0,13	1249 1,91	34 0,05	22 0,03
м. Борислав	121 (461685–461708)	907 4,83	25 0,13	9 0,04	92 0,49	5663 30,20	53 0,28	67 0,35	2 0,01	2 0,01
м. Дрогобич	121 (461709–461743)	2021 4,57	78 0,17	21 0,04	345 0,78	13145 29,75	159 0,35	128 0,28	17 0,03	14 0,03
м. Львів	115 (000001, 461925–461928, 461931, 461935–461936, 461940–461942, 461947–461950, 461954–461959, 461962–462032, 462034–462035), 116 (461876–461924, 462109–462113, 462119–462129, 462137–462150, 462154), 117 (000001, 461848–461875, 462036–462094, 462130–462136, 462153), 118 (461929–461930, 461932–461934, 461937–461939, 461943–461946, 461951–461953, 461960–461961, 462095–462108, 462114–462118, 462151–462152)	13316 3,36	650 0,16	832 0,21	5580 1,41	104421 26,42	1503 0,38	741 0,18	255 0,06	100 0,02
м. Моршин	126 (000001, 461744–461745)	80 2,85	4 0,14	6 0,21	25 0,89	795 28,35	4 0,14	10 0,35	1 0,03	0

РОЗДІЛ 10. ГОЛОСУВАННЯ ТА ВСТАНОВЛЕННЯ РЕЗУЛЬТАТІВ ВИБОРІВ

Продовження таблиці 10.7

10	11	12	13	14	15	16	17	18	19	20	21	22	23	24	25	26	27	28	29
22 0,07	15 0,05	1516 5,28	10 0,03	52 0,18	4681 16,30	23 0,08	537 1,87	11 0,03	11 0,03	8 0,02	26 0,09	4354 15,16	9 0,03	78 0,27	66 0,22	2337 8,14	1077 3,75	5 0,01	10 0,03
24 0,05	12 0,02	2332 5,64	14 0,03	37 0,08	4809 11,65	15 0,03	612 1,48	5 0,01	6 0,01	18 0,04	20 0,04	9071 21,97	37 0,08	40 0,09	50 0,12	2469 5,98	1343 3,25	11 0,02	7 0,01
30 0,11	24 0,09	1747 6,78	9 0,03	29 0,11	3680 14,29	23 0,08	732 2,84	8 0,03	3 0,01	7 0,02	22 0,08	4539 17,63	8 0,03	27 0,10	46 0,17	1332 5,17	423 1,64	5 0,01	8 0,01
59 0,11	62 0,12	3517 6,84	15 0,02	137 0,26	9055 17,61	40 0,07	907 1,76	15 0,02	9 0,01	32 0,06	43 0,08	10060 19,57	15 0,02	56 0,10	121 0,23	2956 5,75	2115 4,11	11 0,02	11 0,01
40 0,09	23 0,05	3370 7,77	18 0,04	36 0,08	5407 12,47	22 0,05	634 1,46	7 0,01	6 0,01	12 0,02	47 0,10	6948 16,03	21 0,04	139 0,32	76 0,17	2534 5,84	870 2,00	10 0,02	18 0,01
31 0,08	94 0,24	2049 5,38	13 0,03	11 0,02	6432 16,90	16 0,04	1381 3,62	4 0,01	8 0,02	6 0,01	28 0,07	6826 17,93	18 0,04	24 0,06	34 0,08	2248 5,90	2052 5,39	9 0,02	15 0,02
42 0,16	21 0,08	1729 6,64	32 0,12	56 0,21	2378 9,13	26 0,09	435 1,67	13 0,04	10 0,03	10 0,03	27 0,10	3818 14,67	18 0,06	92 0,35	69 0,26	1971 7,57	1217 4,67	13 0,04	21 0,03
67 0,10	20 0,03	2973 4,54	22 0,03	104 0,15	10628 16,25	42 0,06	1167 1,78	18 0,02	25 0,03	30 0,04	37 0,05	13030 19,93	24 0,03	31 0,04	137 0,20	3330 5,09	2310 3,53	12 0,01	45 0,03
4 0,02	12 0,06	1713 9,13	3 0,01	122 0,65	5211 27,79	11 0,05	599 3,19	3 0,01	0	6 0,03	29 0,15	2448 13,05	9 0,04	12 0,06	53 0,28	991 5,28	693 3,69	4 0,02	3
32 0,07	26 0,05	3710 8,39	15 0,03	262 0,59	12145 27,49	17 0,03	1383 3,13	6 0,01	7 0,01	23 0,05	39 0,08	6418 14,52	10 0,02	37 0,08	195 0,44	2111 4,77	1793 4,05	13 0,02	9 0,01
171 0,04	350 0,08	24414 6,17	104 0,02	4564 1,15	91484 23,15	330 0,08	16366 4,14	71 0,01	44 0,01	270 0,06	380 0,09	88723 22,45	176 0,04	265 0,06	3549 0,89	13354 3,37	22742 5,75	175 0,04	234 0,01
0	4 0,14	199 7,09	0	13 0,46	742 26,46	0	126 4,49	1 0,03	0	1 0,03	3 0,10	587 20,93	3 0,10	7 0,24	14 0,49	105 3,74	73 2,60	0	1

Позачергові вибори до Верховної Ради України 2014 року

Назва міста або району	Номери одномандатного виборчого округу та виборчих дільниць	Радикальна Партія Олега Ляшка	Партія «Солідарність жінок України»	Політична партія «Інтернет партія України»	Політична партія «Опозиційний блок»	Політична партія «НАРОДНИЙ ФРОНТ»	Політична Партія «5.10»	ПОЛІТИЧНА ПАРТІЯ «ВСЕУКРАЇНСЬКЕ АГРАРНЕ ОБ'ЄДНАННЯ «ЗАСТУП»	Партія «ВІДРОДЖЕННЯ»	Політична партія «НОВА ПОЛІТИКА»
		1	2	3	4	5	6	7	8	9
м. Новий Розділ	123 (461746–461758)	377 3,38	16 0,14	9 0,08	62 0,55	3928 35,24	32 0,28	21 0,18	1	2 0,01
м. Самбір	125 (461759–461778)	489 2,80	24 0,13	12 0,06	92 0,52	6538 37,44	34 0,19	207 1,18	11 0,06	4 0,02
м. Стрий	126 (461779–461807)	874 3,19	57 0,20	19 0,06	267 0,97	9277 33,88	46 0,16	114 0,41	20 0,07	11 0,04
м. Трускавець	121 (461808–461815)	428 3,78	14 0,12	8 0,07	107 0,94	3061 27,06	34 0,30	27 0,23	6 0,05	3 0,02
м. Червоноград	124 (461816–461843, 461845, 461847)	1577 3,86	108 0,26	48 0,11	452 1,10	13054 32,03	135 0,33	158 0,38	17 0,04	9 0,02
По регіону	115–126 (2139)	73120 5,35	2088 0,15	1588 0,11	9799 0,71	450860 33,03	3159 0,23	16363 1,19	1082 0,07	396 0,02
Усього		73120 5,35	2088 0,15	1588 0,11	9799 0,71	450860 33,03	3159 0,23	16363 1,19	1082 0,07	396 0,02
Миколаївська область										
Арбузинський район	132 (480001–480027)	1352 16,54	96 1,17	21 0,25	732 8,95	1655 20,25	17 0,20	283 3,46	16 0,19	16 0,19
Баштанський район	130 (480028–480048, 480050–480056, 480058, 480060–480069)	910 7,61	164 1,37	33 0,27	1369 11,45	2585 21,62	24 0,20	277 2,31	18 0,15	18 0,15
Березанський район	131 (480070–480081, 480083–480096)	647 8,39	93 1,20	56 0,72	894 11,59	1273 16,51	29 0,37	243 3,15	14 0,18	13 0,16
Березнегуватський район	130 (480097–480129)	946 13,75	96 1,39	17 0,24	1107 16,09	843 12,25	11 0,15	235 3,41	20 0,29	22 0,31
Братський район	132 (480130–480132, 480134, 480136–480158)	862 12,95	92 1,38	43 0,64	568 8,53	1230 18,48	15 0,22	252 3,78	15 0,22	21 0,31
Веселинівський район	131 (480159, 480161–480187)	750 9,49	131 1,65	32 0,40	917 11,60	1413 17,88	11 0,13	432 5,46	13 0,16	17 0,21
Вознесенський район	131 (480188–480221)	747 7,34	141 1,38	39 0,38	1516 14,90	1557 15,30	11 0,10	450 4,42	20 0,19	33 0,32
Врадівський район	132 (480222–480244)	931 15,84	57 0,96	14 0,23	694 11,80	832 14,15	11 0,18	56 0,95	8 0,13	12 0,20
Доманівський район	131 (480245–480281, 480937)	923 11,79	88 1,12	48 0,61	774 9,89	1261 16,11	14 0,17	435 5,55	14 0,17	21 0,26
Єланецький район	131 (480282–480307)	512 8,68	87 1,47	32 0,54	594 10,07	1152 19,54	13 0,22	304 5,15	11 0,18	8 0,13
Жовтневий район	129 (480308–480348)	1180 7,45	213 1,34	95 0,59	2525 15,94	2197 13,87	45 0,28	304 1,91	35 0,22	50 0,31

РОЗДІЛ 10. ГОЛОСУВАННЯ ТА ВСТАНОВЛЕННЯ РЕЗУЛЬТАТІВ ВИБОРІВ

Продовження таблиці 10.7

Політична партія «Єдина Україна»	Політична партія «Сила Людей»	Політична партія Всеукраїнське об'єднання «Свобода»	Політична партія «Національна Демократична партія України»	Комуністична партія України	Політична партія «Об'єднання «САМОПОМІЧ»	Політична партія ВСЕУКРАЇНСЬКЕ ПОЛІТИЧНЕ ОБ'ЄДНАННЯ «УКРАЇНА – ЄДИНА УКРАЇНА»	Політична партія «ПРАВІЙ СЕКТОР»	ПОЛІТИЧНА ПАРТІЯ «УКРАЇНА МАЙБУТНЬОГО»	Ліберальна партія України	Партія Зелених України	Українська партія «Зелена планета»	ПАРТІЯ «БЛОК ПЕТРА ПОРОШЕНКА»	Політична партія «Сила і Честь»	Політична партія Конгрес Українських Націоналістів	Партія Сергія Тігіпка «Сильна Україна»	Політична партія Всеукраїнське об'єднання «Батьківщина»	Політична партія «Громадянська позиція (Анатолій Грищенко)»	ПОЛІТИЧНА ПАРТІЯ «БЛОК ЛІВІХ СИЛ УКРАЇНИ»	Політична партія Громадянський рух України
10	11	12	13	14	15	16	17	18	19	20	21	22	23	24	25	26	27	28	29
12 0,10	22 0,19	743 6,66	1	34 0,30	1901 17,05	7 0,06	322 2,88	1	1	3 0,02	13 0,11	2670 23,95	7 0,06	12 0,10	42 0,37	537 4,81	365 3,27	1	3
9 0,05	19 0,10	1217 6,97	3 0,01	79 0,45	3811 21,82	17 0,09	573 3,28	6 0,03	8 0,04	10 0,05	13 0,07	2442 13,98	28 0,16	18 0,10	53 0,30	975 5,58	758 4,34	5 0,02	4 0,04
11 0,04	41 0,14	1742 6,36	11 0,04	256 0,93	5549 20,27	13 0,04	1423 5,19	4 0,01	6 0,02	18 0,06	16 0,05	5399 19,72	10 0,03	41 0,14	144 0,52	1178 4,30	810 2,95	7 0,02	10 0,02
4 0,03	5 0,04	1161 10,26	1	85 0,75	3213 28,40	8 0,07	405 3,58	1	0	5 0,04	9 0,07	1653 14,61	4 0,03	11 0,09	69 0,61	534 4,72	445 3,93	5 0,04	5
24 0,05	33 0,08	2772 6,80	11 0,02	341 0,83	9893 24,27	24 0,05	1335 3,27	15 0,03	3	37 0,09	36 0,08	6429 15,77	18 0,04	37 0,09	234 0,57	2439 5,98	1485 3,64	10 0,02	18
1008 0,07	1102 0,08	84585 6,19	492 0,03	6957 0,50	256369 18,78	955 0,06	39614 2,90	298 0,02	238 0,01	713 0,05	1131 0,08	278836 20,42	638 0,04	1537 0,11	5816 0,42	64634 4,73	60526 4,43	416 0,03	614 0,01
1008 0,07	1102 0,08	84585 6,19	492 0,03	6957 0,50	256369 18,78	955 0,06	39614 2,90	298 0,02	238 0,01	713 0,05	1131 0,08	278836 20,42	638 0,04	1537 0,11	5816 0,42	64634 4,73	60526 4,43	416 0,03	614 0,01
36 0,44	12 0,14	138 1,68	12 0,14	541 6,62	344 4,20	19 0,23	74 0,90	16 0,19	9 0,11	44 0,53	26 0,31	1557 19,05	5 0,06	3 0,03	410 5,01	467 5,71	243 2,97	14 0,17	14 0,11
33 0,27	21 0,17	304 2,54	14 0,11	827 6,91	775 6,48	16 0,13	94 0,78	12 0,10	4 0,03	47 0,39	28 0,23	2731 22,84	19 0,15	4 0,03	700 5,85	715 5,98	199 1,66	6 0,05	9 0,03
17 0,22	6 0,07	157 2,03	12 0,15	608 7,88	414 5,37	6 0,07	67 0,86	16 0,20	9 0,11	23 0,29	20 0,25	1608 20,86	12 0,15	8 0,10	830 10,76	514 6,66	108 1,40	2 0,02	9 0,11
15 0,21	15 0,21	125 1,81	9 0,13	623 9,05	311 4,52	10 0,14	61 0,88	14 0,20	2 0,02	35 0,50	27 0,39	1321 19,20	5 0,07	0	408 5,93	467 6,78	121 1,75	4 0,05	9 0,02
21 0,31	12 0,18	153 2,29	7 0,10	368 5,52	294 4,41	14 0,21	54 0,81	14 0,21	8 0,12	23 0,34	22 0,33	1532 23,02	8 0,12	4 0,06	391 5,87	484 7,27	130 1,95	9 0,13	9 0,12
22 0,27	9 0,11	184 2,32	12 0,15	667 8,44	325 4,11	5 0,06	68 0,86	8 0,10	8 0,10	33 0,41	32 0,40	1520 19,23	6 0,07	10 0,12	622 7,87	511 6,46	128 1,61	6 0,07	10 0,10
41 0,40	19 0,18	275 2,70	33 0,32	989 9,72	486 4,77	23 0,22	59 0,58	24 0,23	14 0,13	40 0,39	27 0,26	2122 20,86	5 0,04	3 0,02	745 7,32	521 5,12	205 2,01	14 0,13	12 0,13
29 0,49	11 0,18	163 2,77	9 0,15	376 6,39	185 3,14	3 0,05	41 0,69	13 0,22	5 0,08	11 0,18	7 0,11	1352 23,00	5 0,08	1 0,01	419 7,12	508 8,64	118 2,00	6 0,10	0 0,08
24 0,30	8 0,10	231 2,95	11 0,14	638 8,15	305 3,89	11 0,14	110 1,40	29 0,37	6 0,07	45 0,57	28 0,35	1672 21,37	9 0,11	6 0,07	508 6,49	453 5,78	132 1,68	10 0,12	10 0,07
29 0,49	12 0,20	91 1,54	12 0,20	567 9,61	266 4,51	6 0,10	44 0,74	16 0,27	6 0,10	21 0,35	12 0,20	1150 19,51	8 0,13	3 0,05	440 7,46	382 6,48	104 1,76	7 0,11	5 0,10
59 0,37	23 0,14	392 2,47	18 0,11	1157 7,30	966 6,09	14 0,08	104 0,65	26 0,16	11 0,06	72 0,45	43 0,27	3997 25,23	14 0,08	6 0,03	1164 7,34	730 4,60	372 2,34	8 0,05	18 0,06

Позачергові вибори до Верховної Ради України 2014 року

Назва міста або району	Номери одномандатного виборчого округу та виборчих дільниць	Радикальна Партія Олега Ляшка	Партія «Солідарність жінок України»	Політична партія «Інтернет партія України»	Політична партія «Опозиційний блок»	Політична партія «НАРОДНИЙ ФРОНТ»	Політична Партія «5.10»	ПОЛІТИЧНА ПАРТІЯ «ВСЕУКРАЇНСЬКЕ АГРАРНЕ ОБ'ЄДНАННЯ «ЗАСТУП»	Партія «ВІДРОДЖЕННЯ»	Політична партія «НОВА ПОЛІТИКА»
		1	2	3	4	5	6	7	8	9
Казанківський район	130 (480349–480376)	1048 12,68	88 1,06	33 0,39	1684 20,38	1071 12,96	17 0,20	496 6,00	26 0,31	16 0,19
Кривоозерський район	132 (480377–480406)	1049 11,84	89 1,00	40 0,45	614 6,93	1476 16,66	26 0,29	466 5,26	19 0,21	13 0,14
Миколаївський район	127 (480407–480454)	1009 8,57	190 1,61	84 0,71	1457 12,38	2182 18,55	36 0,30	257 2,18	29 0,24	23 0,19
Новобузький район	130 (480455–480495)	1044 10,38	136 1,35	39 0,38	1478 14,70	1858 18,48	25 0,24	246 2,44	16 0,15	25 0,24
Новоодеський район	130 (480496–480534)	906 7,70	158 1,34	41 0,34	1360 11,56	2073 17,62	33 0,28	368 3,12	18 0,15	24 0,20
Очаківський район	127 (480535–480552)	349 7,08	94 1,90	19 0,38	642 13,03	824 16,72	9 0,18	69 1,40	7 0,14	7 0,14
Первомайський район	132 (480553–480593)	1789 15,61	122 1,06	38 0,33	1163 10,14	1492 13,02	22 0,19	358 3,12	24 0,20	21 0,18
Снігурівський район	130 (480594–480646)	1663 12,39	152 1,13	46 0,34	2169 16,16	2019 15,05	17 0,12	623 4,64	30 0,22	23 0,17
м. Вознесеньк	131 (480647–480666)	854 6,25	163 1,19	47 0,34	1892 13,84	2370 17,34	33 0,24	185 1,35	29 0,21	24 0,17
м. Миколаїв	127 (480728–480780), 128 (480781–480802, 480804–480872), 129 (000001, 480873–480936)	6814 4,55	1658 1,10	1895 1,26	30442 20,36	16266 10,88	812 0,54	1304 0,87	162 0,10	179 0,11
м. Очаків	127 (480667–480673)	173 3,76	57 1,24	14 0,30	854 18,60	489 10,65	25 0,54	34 0,74	7 0,15	4 0,08
м. Первомайськ	132 (480674–480709)	2189 10,09	261 1,20	71 0,32	3288 15,16	2640 12,17	77 0,35	366 1,68	36 0,16	35 0,16
м. Южноукраїнськ	131 (480710–480727)	930 6,06	172 1,12	72 0,46	1652 10,76	2625 17,10	57 0,37	248 1,61	21 0,13	17 0,11
По регіону	127–132 (930)	29577 7,78	4598 1,20	2869 0,75	60385 15,88	53383 14,04	1390 0,36	8291 2,18	608 0,15	642 0,16
Усього		29577 7,78	4598 1,20	2869 0,75	60385 15,88	53383 14,04	1390 0,36	8291 2,18	608 0,15	642 0,16
Одеська область										
Ананьївський район	138 (510001–510032)	553 7,39	104 1,39	22 0,29	893 11,93	894 11,95	17 0,22	425 5,68	12 0,16	21 0,28
Арцизький район	142 (510033–510069)	485 3,30	162 1,10	37 0,25	2051 13,99	852 5,81	45 0,30	1827 12,46	100 0,68	28 0,19

РОЗДІЛ 10. ГОЛОСУВАННЯ ТА ВСТАНОВЛЕННЯ РЕЗУЛЬТАТІВ ВИБОРІВ

Продовження таблиці 10.7

10	11	12	13	14	15	16	17	18	19	20	21	22	23	24	25	26	27	28	29
21 0,25	8 0,09	116 1,40	8 0,09	1039 12,58	240 2,90	5 0,06	40 0,48	14 0,16	2 0,02	31 0,37	13 0,15	1414 17,12	12 0,14	5 0,06	367 4,44	334 4,04	83 1,00	11 0,13	17 0,02
26 0,29	12 0,13	256 2,89	8 0,09	668 7,54	315 3,55	9 0,10	93 1,04	10 0,11	5 0,05	21 0,23	22 0,24	2454 27,70	6 0,06	10 0,11	462 5,21	502 5,66	169 1,90	13 0,14	5 0,05
42 0,35	29 0,24	293 2,49	13 0,11	958 8,14	791 6,72	21 0,17	109 0,92	22 0,18	12 0,10	51 0,43	44 0,37	2469 20,99	15 0,12	9 0,07	780 6,63	545 4,63	242 2,05	21 0,17	27 0,10
28 0,27	15 0,14	245 2,43	8 0,07	566 5,63	560 5,57	21 0,20	80 0,79	10 0,09	7 0,06	19 0,18	22 0,21	2269 22,57	6 0,05	8 0,07	465 4,62	620 6,16	214 2,12	8 0,07	15 0,06
33 0,28	15 0,12	272 2,31	15 0,12	917 7,79	661 5,62	17 0,14	86 0,73	11 0,09	11 0,09	40 0,34	28 0,23	3003 25,53	8 0,06	10 0,08	696 5,91	743 6,31	197 1,67	8 0,06	9 0,09
18 0,36	8 0,16	121 2,45	8 0,16	597 12,11	312 6,33	5 0,10	25 0,50	14 0,28	2 0,04	26 0,52	18 0,36	1064 21,59	0	5 0,10	340 6,90	244 4,95	87 1,76	4 0,08	8 0,04
31 0,27	22 0,19	221 1,92	12 0,10	664 5,79	304 2,65	17 0,14	105 0,91	17 0,14	7 0,06	31 0,27	24 0,20	3200 27,92	14 0,12	2 0,01	734 6,40	735 6,41	257 2,24	14 0,12	19 0,06
28 0,20	17 0,12	328 2,44	17 0,12	1333 9,93	453 3,37	18 0,13	63 0,46	10 0,07	11 0,08	53 0,39	34 0,25	2698 20,11	10 0,07	6 0,04	794 5,91	595 4,43	186 1,38	8 0,05	11 0,08
14 0,10	15 0,10	452 3,30	99 0,72	984 7,20	1539 11,26	21 0,15	159 1,16	15 0,10	5 0,03	59 0,43	39 0,28	2437 17,83	10 0,07	9 0,06	894 6,54	782 5,72	491 3,59	30 0,21	13 0,03
218 0,14	100 0,06	4539 3,03	136 0,09	16537 11,06	15977 10,69	172 0,11	2451 1,63	141 0,09	104 0,06	779 0,52	383 0,25	27524 18,41	138 0,09	48 0,03	11228 7,51	4765 3,18	4336 2,90	212 0,14	137 0,06
5 0,10	4 0,08	99 2,15	1 0,02	814 17,73	342 7,45	5 0,10	58 1,26	8 0,17	1 0,02	21 0,45	13 0,28	813 17,71	5 0,10	1 0,02	496 10,80	151 3,28	85 1,85	6 0,13	5 0,02
36 0,16	15 0,06	883 4,07	9 0,04	1608 7,41	1259 5,80	19 0,08	424 1,95	11 0,05	6 0,02	96 0,44	77 0,35	5265 24,27	21 0,09	1	1109 5,11	1087 5,01	759 3,49	19 0,08	21 0,02
25 0,16	17 0,11	590 3,84	24 0,15	992 6,46	1893 12,33	17 0,11	281 1,83	16 0,10	8 0,05	45 0,29	33 0,21	3319 21,63	16 0,10	9 0,05	854 5,56	837 5,45	538 3,50	18 0,11	18 0,05
851 0,22	425 0,11	10628 2,79	507 0,13	35038 9,21	29317 7,71	474 0,12	4750 1,24	487 0,12	263 0,06	1666 0,43	1022 0,26	78491 20,64	357 0,09	171 0,04	25856 6,80	17692 4,65	9504 2,50	458 0,12	410 0,06
851 0,22	425 0,11	10628 2,79	507 0,13	35038 9,21	29317 7,71	474 0,12	4750 1,24	487 0,12	263 0,06	1666 0,43	1022 0,26	78491 20,64	357 0,09	171 0,04	25856 6,80	17692 4,65	9504 2,50	458 0,12	410 0,06
24 0,32	16 0,21	133 1,77	13 0,17	514 6,87	304 4,06	11 0,14	77 1,02	12 0,16	9 0,12	34 0,45	15 0,20	2125 28,40	9 0,12	8 0,10	594 7,94	542 7,24	92 1,22	6 0,08	2 0,12
53 0,36	34 0,23	298 2,03	36 0,24	1466 10,00	351 2,39	24 0,16	41 0,27	30 0,20	28 0,19	46 0,31	33 0,22	3756 25,62	22 0,15	14 0,09	2231 15,22	447 3,04	133 0,90	16 0,10	10 0,19

Позачергові вибори до Верховної Ради України 2014 року

Назва міста або району	Номери одномандатного виборчого округу та виборчих дільниць	Радикальна Партія Олега Ляшка	Партія «Солідарність жінок України»	Політична партія «Інтернет партія України»	Політична партія «Опозиційний блок»	Політична партія «НАРОДНИЙ ФРОНТ»	Політична Партія «5.10»	ПОЛІТИЧНА ПАРТІЯ «ВСЕУКРАЇНСЬКЕ АГРАРНЕ ОБ'ЄДНАННЯ «ЗАСТУП»	Партія «ВІДРОДЖЕННЯ»	Політична партія «НОВА ПОЛІТИКА»
		1	2	3	4	5	6	7	8	9
Балтський район	137 (510070–510117)	1484 10,47	157 1,10	39 0,27	1397 9,86	2687 18,97	31 0,21	960 6,77	27 0,19	16 0,11
Березівський район	138 (510118–510167)	1215 10,94	131 1,18	46 0,41	2296 20,69	1199 10,80	28 0,25	332 2,99	19 0,17	13 0,11
Білгород-Дністровський район	141 (510168–510221)	1426 7,03	401 1,97	102 0,50	3936 19,42	1522 7,51	80 0,39	2528 12,47	134 0,66	31 0,15
Біляївський район	139 (510222–510223, 510230, 510237–510238, 510241–510243, 510246, 510248–510249, 510252, 510257, 510263–510265, 510268–510269, 510276–510277), 140 (510224–510229, 510231–510236, 510239–510240, 510244–510245, 510247, 510250–510251, 510253–510256, 510258–510262, 510266–510267, 510270–510275, 510278–510282)	1844 7,16	307 1,19	196 0,76	5118 19,89	2258 8,77	77 0,29	1199 4,66	103 0,40	39 0,15
Болградський район	142 (510283–510290, 510296, 510298–510315, 510317–510318), 143 (510291–510295, 510297, 510316)	340 1,67	163 0,80	69 0,33	4699 23,12	445 2,19	67 0,32	2096 10,31	144 0,70	51 0,25
Великомихайлівський район	139 (510319–510344)	720 8,14	92 1,04	31 0,35	1235 13,96	896 10,13	18 0,20	1320 14,92	34 0,38	19 0,21
Іванівський район	138 (510345–510379)	667 8,11	79 0,96	26 0,31	980 11,92	1159 14,10	29 0,35	216 2,62	19 0,23	7 0,08
Ізмаїльський район	143 (000001, 510380–510406)	1022 6,79	256 1,70	61 0,40	3088 20,53	919 6,11	80 0,53	1181 7,85	76 0,50	113 0,75
Кілійський район	141 (510407–510423, 510425–510428, 510431, 510435, 510439–510440), 142 (510424, 510429–510430, 510432–510434, 510436–510438)	886 5,58	263 1,65	50 0,31	2305 14,53	2262 14,26	50 0,31	1051 6,62	100 0,63	26 0,16
Кодимський район	137 (510441–510472)	871 8,62	141 1,39	23 0,22	1150 11,38	1716 16,98	26 0,25	607 6,00	33 0,32	21 0,20
Комінтернівський район	138 (510473–510498, 510521–510522), 139 (510499–510520, 510523, 511443)	1588 7,54	183 0,86	147 0,69	3139 14,90	2482 11,78	62 0,29	1161 5,51	55 0,26	30 0,14
Котовський район	137 (510524–510579)	654 6,57	132 1,32	48 0,48	2024 20,36	1092 10,98	28 0,28	674 6,78	42 0,42	16 0,16
Красноокнянський район	137 (510580–510592, 510594–510596, 510598–510610)	485 6,86	104 1,47	28 0,39	819 11,60	829 11,74	26 0,36	717 10,15	18 0,25	10 0,14

РОЗДІЛ 10. ГОЛОСУВАННЯ ТА ВСТАНОВЛЕННЯ РЕЗУЛЬТАТІВ ВИБОРІВ

Продовження таблиці 10.7

10	11	12	13	14	15	16	17	18	19	20	21	22	23	24	25	26	27	28	29
60 0,42	29 0,20	328 2,31	25 0,17	645 4,55	503 3,55	24 0,16	162 1,14	19 0,13	14 0,09	41 0,28	31 0,21	3255 22,98	11 0,07	9 0,06	902 6,36	973 6,87	302 2,13	10 0,07	21 0,09
38 0,34	8 0,07	272 2,45	9 0,08	697 6,28	456 4,10	14 0,12	91 0,82	17 0,15	11 0,09	43 0,38	23 0,20	2288 20,61	12 0,10	13 0,11	673 6,06	980 8,83	151 1,36	10 0,09	12 0,09
152 0,75	43 0,21	281 1,38	40 0,19	1857 9,16	755 3,72	36 0,17	89 0,43	43 0,21	11 0,05	93 0,45	78 0,38	3353 16,54	23 0,11	16 0,07	2096 10,34	827 4,08	255 1,25	15 0,07	43 0,05
91 0,35	34 0,13	513 1,99	26 0,10	2427 9,43	1792 6,96	39 0,15	313 1,21	47 0,18	18 0,06	118 0,45	85 0,33	4643 18,05	26 0,10	18 0,06	2853 11,09	1010 3,92	493 1,91	14 0,05	21 0,06
111 0,54	49 0,24	136 0,66	91 0,44	2732 13,44	202 0,99	25 0,12	45 0,22	29 0,14	18 0,08	53 0,26	43 0,21	3301 16,24	47 0,23	25 0,12	4522 22,25	565 2,78	209 1,02	18 0,08	21 0,08
30 0,33	17 0,19	141 1,59	10 0,11	883 9,98	269 3,04	16 0,18	50 0,56	24 0,27	12 0,13	31 0,35	29 0,32	1678 18,97	8 0,09	3 0,03	621 7,02	511 5,77	132 1,49	6 0,06	9 0,13
17 0,20	19 0,23	288 3,50	9 0,10	640 7,78	364 4,42	8 0,09	49 0,59	10 0,12	4 0,04	21 0,25	26 0,31	2137 26,00	12 0,14	12 0,14	530 6,45	742 9,03	127 1,54	13 0,15	7 0,04
155 1,03	43 0,28	223 1,48	26 0,17	1333 8,86	332 2,20	39 0,25	75 0,49	43 0,28	25 0,16	82 0,54	57 0,37	2177 14,47	28 0,18	23 0,15	2599 17,28	721 4,79	198 1,31	27 0,17	34 0,16
90 0,56	34 0,21	235 1,48	43 0,27	1263 7,96	680 4,28	29 0,18	139 0,87	30 0,18	13 0,08	51 0,32	72 0,45	3327 20,97	18 0,11	10 0,06	1731 10,91	859 5,41	193 1,21	22 0,13	28 0,08
49 0,48	21 0,20	232 2,29	17 0,16	570 5,64	353 3,49	13 0,12	70 0,69	11 0,10	12 0,11	29 0,28	31 0,30	2289 22,65	14 0,13	5 0,04	816 8,07	743 7,35	218 2,15	12 0,11	9 0,11
59 0,28	26 0,12	538 2,55	20 0,09	1272 6,04	1314 6,24	31 0,14	251 1,19	16 0,07	23 0,10	93 0,44	67 0,31	4824 22,91	27 0,12	14 0,06	2028 9,63	1048 4,97	517 2,45	9 0,04	30 0,10
52 0,52	26 0,26	98 0,98	14 0,14	615 6,18	210 2,11	22 0,22	42 0,42	28 0,28	41 0,41	47 0,47	30 0,30	1902 19,13	16 0,16	9 0,09	1282 12,89	644 6,47	133 1,33	11 0,11	8 0,41
66 0,93	21 0,29	169 2,39	17 0,24	615 8,71	224 3,17	13 0,18	29 0,41	10 0,14	6 0,08	21 0,29	15 0,21	1533 21,71	13 0,18	8 0,11	823 11,65	377 5,33	59 0,83	3 0,04	2 0,08

Позачергові вибори до Верховної Ради України 2014 року

Назва міста або району	Номери одномандатного виборчого округу та виборчих дільниць	Радикальна Партія Олега Ляшка	Партія «Солідарність жінок України»	Політична партія «Інтернет партія України»	Політична партія «Опозиційний блок»	Політична партія «НАРОДНИЙ ФРОНТ»	Політична Партія «5.10»	ПОЛІТИЧНА ПАРТІЯ «ВСЕУКРАЇНСЬКЕ АГРАРНЕ ОБ'ЄДНАННЯ «ЗАСТУП»	Партія «ВІДРОДЖЕННЯ»	Політична партія «НОВА ПОЛІТИКА»
		1	2	3	4	5	6	7	8	9
Любашівський район	138 (510611–510643, 511438–511441)	1171 10,94	115 1,07	37 0,34	939 8,77	1523 14,23	17 0,15	893 8,34	22 0,20	7 0,06
Миколаївський район	138 (510644–510653, 510655–510671, 511435)	456 7,25	61 0,97	27 0,42	581 9,23	1067 16,96	13 0,20	272 4,32	15 0,23	8 0,12
Овідіопольський район	140 (510672–510706, 511444–511445)	1365 6,77	223 1,10	152 0,75	3242 16,08	2202 10,92	84 0,41	1319 6,54	60 0,29	27 0,13
Ренійський район	143 (510707–510726)	388 3,33	188 1,61	53 0,45	4105 35,31	451 3,88	40 0,34	783 6,73	67 0,57	128 1,10
Роздільнянський район	139 (510727–510761)	963 6,41	157 1,04	69 0,45	3744 24,92	1275 8,48	58 0,38	1909 12,71	77 0,51	51 0,33
Савранський район	137 (510762–510780)	916 12,54	79 1,08	15 0,20	496 6,79	1245 17,05	19 0,26	344 4,71	18 0,24	4 0,05
Саратський район	142 (510781–510816, 510818–510820)	1007 7,15	126 0,89	39 0,27	1896 13,47	868 6,16	36 0,25	1097 7,79	53 0,37	34 0,24
Тарутинський район	142 (510821–510860)	364 2,81	132 1,02	38 0,29	1913 14,80	508 3,93	35 0,27	1293 10,00	121 0,93	29 0,22
Татарбунарський район	141 (510861–510893)	1090 7,50	283 1,94	85 0,58	2353 16,20	1535 10,57	47 0,32	984 6,77	105 0,72	31 0,21
Фрунзівський район	139 (510894–510912)	574 8,77	81 1,23	42 0,64	880 13,44	563 8,60	4 0,06	530 8,10	64 0,97	10 0,15
Ширяївський район	138 (510913–510916, 510918–510944, 511436)	990 11,37	93 1,06	39 0,44	750 8,61	1546 17,75	16 0,18	916 10,52	21 0,24	13 0,14
м. Білгород-Дністровський	141 (510945–510977)	959 4,93	297 1,52	118 0,60	5070 26,09	1373 7,06	89 0,45	826 4,25	67 0,34	28 0,14
м. Ізмаїл	143 (000002–000039, 510978–511013)	1112 4,38	319 1,25	156 0,61	5875 23,17	2214 8,73	229 0,90	333 1,31	36 0,14	46 0,18
м. Іллічівськ	140 (511014–511041, 511446)	1274 5,25	329 1,35	234 0,96	4954 20,43	2275 9,38	249 1,02	500 2,06	55 0,22	38 0,15
м. Котовськ	137 (511042–511059)	621 5,58	173 1,55	36 0,32	2173 19,55	1168 10,50	29 0,26	189 1,70	43 0,38	22 0,19
м. Одеса	133 (511073–511158), 134 (000001, 511159–511218, 511220, 511222–511244), 135 (000001, 511245–511339, 511437, 511442), 136 (511219, 511221, 511340–511365, 511374–511434), 139 (511366–511373)	9453 3,62	2259 0,86	3318 1,27	48016 18,40	25176 9,64	1444 0,55	1781 0,68	408 0,15	268 0,10
м. Теплодар	140 (511060–511063)	107 3,84	42 1,50	43 1,54	534 19,18	274 9,84	13 0,46	77 2,76	8 0,28	3 0,10

РОЗДІЛ 10. ГОЛОСУВАННЯ ТА ВСТАНОВЛЕННЯ РЕЗУЛЬТАТІВ ВИБОРІВ

Продовження таблиці 10.7

10	11	12	13	14	15	16	17	18	19	20	21	22	23	24	25	26	27	28	29
28 0,26	16 0,14	171 1,59	11 0,10	433 4,04	457 4,27	8 0,07	64 0,59	14 0,13	6 0,05	27 0,25	34 0,31	3435 32,10	20 0,18	6 0,05	515 4,81	589 5,50	125 1,16	9 0,08	8 0,05
28 0,44	6 0,09	94 1,49	9 0,14	340 5,40	184 2,92	11 0,17	40 0,63	9 0,14	2 0,03	16 0,25	24 0,38	1898 30,18	11 0,17	4 0,06	380 6,04	626 9,95	84 1,33	5 0,07	17 0,03
41 0,20	30 0,14	507 2,51	17 0,08	1497 7,42	1867 9,26	24 0,11	267 1,32	25 0,12	12 0,05	100 0,49	67 0,33	3659 18,15	95 0,47	8 0,03	1858 9,21	953 4,72	428 2,12	13 0,06	15 0,05
103 0,88	27 0,23	136 1,17	27 0,23	1242 10,68	204 1,75	26 0,22	51 0,43	26 0,22	16 0,13	45 0,38	43 0,36	1012 8,70	17 0,14	11 0,09	1941 16,69	349 3,00	101 0,86	18 0,15	25 0,13
44 0,29	19 0,12	288 1,91	18 0,11	1036 6,89	606 4,03	15 0,09	101 0,67	20 0,13	27 0,17	44 0,29	62 0,41	2281 15,18	23 0,15	15 0,09	1209 8,04	637 4,24	242 1,61	18 0,11	11 0,17
26 0,35	14 0,19	140 1,91	4 0,05	208 2,84	314 4,30	11 0,15	48 0,65	9 0,12	6 0,08	17 0,23	13 0,17	1811 24,80	13 0,17	5 0,06	712 9,75	687 9,41	112 1,53	5 0,06	9 0,08
72 0,51	22 0,15	148 1,05	42 0,29	1082 7,68	402 2,85	26 0,18	81 0,57	25 0,17	13 0,09	47 0,33	55 0,39	4311 30,63	31 0,22	9 0,06	1631 11,58	735 5,22	160 1,13	8 0,05	17 0,09
94 0,72	37 0,28	132 1,02	46 0,35	1250 9,67	191 1,47	26 0,20	42 0,32	19 0,14	24 0,18	30 0,23	19 0,14	2798 21,65	27 0,20	17 0,13	3147 24,35	432 3,34	129 0,99	11 0,08	15 0,18
101 0,69	58 0,39	255 1,75	26 0,17	1209 8,32	600 4,13	41 0,28	79 0,54	30 0,20	17 0,11	67 0,46	62 0,42	3162 21,77	18 0,12	11 0,07	1362 9,38	670 4,61	196 1,34	29 0,19	13 0,11
18 0,27	8 0,12	62 0,94	3 0,04	378 5,77	140 2,13	4 0,06	27 0,41	10 0,15	6 0,09	19 0,29	21 0,32	1846 28,21	18 0,27	0	571 8,72	570 8,71	77 1,17	12 0,18	5 0,09
36 0,41	17 0,19	124 1,42	18 0,20	320 3,67	320 3,67	16 0,18	53 0,60	10 0,11	5 0,05	28 0,32	25 0,28	1963 22,55	8 0,09	4 0,04	458 5,26	756 8,68	135 1,55	12 0,13	13 0,05
72 0,37	24 0,12	374 1,92	17 0,08	2577 13,26	1196 6,15	18 0,09	206 1,06	21 0,10	8 0,04	120 0,61	67 0,34	2885 14,84	19 0,09	9 0,04	2077 10,68	498 2,56	374 1,92	27 0,13	15 0,04
74 0,29	37 0,14	570 2,24	41 0,16	2629 10,36	1211 4,77	49 0,19	338 1,33	18 0,07	17 0,06	138 0,54	126 0,49	4009 15,81	15 0,05	24 0,09	4409 17,38	756 2,98	527 2,07	24 0,09	23 0,06
42 0,17	27 0,11	757 3,12	23 0,09	2661 10,97	2263 9,33	36 0,14	425 1,75	22 0,09	25 0,10	167 0,68	100 0,41	3751 15,47	33 0,13	8 0,03	2140 8,82	1153 4,75	648 2,67	16 0,06	35 0,10
24 0,21	8 0,07	212 1,90	16 0,14	1138 10,23	627 5,64	13 0,11	117 1,05	17 0,15	16 0,14	50 0,44	46 0,41	2626 23,62	12 0,10	5 0,04	1003 9,02	451 4,05	261 2,34	10 0,08	9 0,14
389 0,14	232 0,08	7666 2,93	190 0,07	25530 9,78	29958 11,48	287 0,11	6036 2,31	211 0,08	142 0,05	1209 0,46	868 0,33	49436 18,94	233 0,08	104 0,03	29549 11,32	9349 3,58	6970 2,67	212 0,08	207 0,05
4 0,14	4 0,14	117 4,20	5 0,17	242 8,69	371 13,32	4 0,14	53 1,90	7 0,25	1 0,03	15 0,53	7 0,25	389 13,97	4 0,14	1 0,03	238 8,54	130 4,66	82 2,94	4 0,14	5 0,03

Позачергові вибори до Верховної Ради України 2014 року

Назва міста або району	Номери одномандатного виборчого округу та виборчих дільниць	Радикальна Партія Олега Ляшка	Партія «Солідарність жінок України»	Політична партія «Інтернет партія України»	Політична партія «Опозиційний блок»	Політична партія «НАРОДНИЙ ФРОНТ»	Політична Партія «5.10»	ПОЛІТИЧНА ПАРТІЯ «ВСЕУКРАЇНСЬКЕ АГРАРНЕ ОБ'ЄДНАННЯ «ЗАСТУП»	Партія «ВІДРОДЖЕННЯ»	Політична партія «НОВА ПОЛІТИКА»
		1	2	3	4	5	6	7	8	9
м. Южне	139 (511064–511072)	279 3,28	96 1,13	81 0,95	1911 22,53	880 10,37	43 0,50	72 0,84	18 0,21	5 0,05
По регіону	133–143 (1480)	37329 5,41	7728 1,12	5507 0,79	124562 18,05	67355 9,76	3129 0,45	30412 4,40	2174 0,31	1193 0,17
Усього		37329 5,41	7728 1,12	5507 0,79	124562 18,05	67355 9,76	3129 0,45	30412 4,40	2174 0,31	1193 0,17
Полтавська область										
Великобагачанський район	148 (530001–530035)	1695 14,49	100 0,85	21 0,17	489 4,18	2338 19,99	26 0,22	552 4,72	28 0,23	59 0,50
Гадяцький район	151 (530036–530088)	3550 14,17	184 0,73	41 0,16	794 3,17	6913 27,60	65 0,25	785 3,13	21 0,08	23 0,09
Глобинський район	150 (530089–530145)	3249 14,99	132 0,60	36 0,16	775 3,57	6623 30,57	56 0,25	645 2,97	26 0,12	22 0,10
Гребінківський район	151 (530146–530173, 530175–530176)	1522 14,69	89 0,85	22 0,21	337 3,25	2530 24,43	29 0,28	138 1,33	94 0,90	10 0,09
Диканський район	147 (530177–530197)	871 10,07	85 0,98	15 0,17	332 3,83	2334 26,99	26 0,30	328 3,79	14 0,16	9 0,10
Зіньківський район	147 (530198–530242)	2192 13,40	191 1,16	38 0,23	647 3,95	3722 22,76	25 0,15	831 5,08	35 0,21	87 0,53
Карлівський район	149 (530243–530265)	1878 14,11	134 1,00	21 0,15	579 4,35	2896 21,75	27 0,20	165 1,23	27 0,20	104 0,78
Кобеляцький район	149 (530266–530325, 531273)	2563 12,96	195 0,98	33 0,16	752 3,80	4776 24,15	36 0,18	947 4,78	41 0,20	31 0,15
Козельщинський район	149 (530326–530353)	1775 20,47	80 0,92	10 0,11	409 4,71	1631 18,81	14 0,16	373 4,30	28 0,32	17 0,19
Котелевський район	145 (530354–530369, 530371–530378)	1196 13,49	96 1,08	24 0,27	349 3,93	2203 24,86	41 0,46	452 5,10	15 0,16	10 0,11
Кременчуцький район	150 (530379–530416)	2775 15,93	124 0,71	32 0,18	867 4,97	3965 22,76	72 0,41	799 4,58	23 0,13	8 0,04
Лохвицький район	151 (530417–530441, 530444–530473)	2708 13,47	135 0,67	28 0,13	797 3,96	4620 22,98	37 0,18	584 2,90	36 0,17	49 0,24
Лубенський район	148 (530474–530494, 530504–530506, 530522–530531), 151 (530495–530503, 530507–530521)	2216 14,04	108 0,68	34 0,21	535 3,39	3876 24,57	24 0,15	962 6,09	28 0,17	33 0,20
Машівський район	149 (530532–530559)	1295 15,06	70 0,81	11 0,12	396 4,60	1846 21,47	23 0,26	346 4,02	12 0,13	25 0,29

РОЗДІЛ 10. ГОЛОСУВАННЯ ТА ВСТАНОВЛЕННЯ РЕЗУЛЬТАТІВ ВИБОРІВ

Продовження таблиці 10.7

Політична партія «Єдина Україна»	Політична партія «Сила Людей»	Політична партія Всеукраїнське об'єднання «Свобода»	Політична партія «Національна Демократична партія України»	Комуністична партія України	Політична партія «Об'єднання «САМОПОМІЧ»	Політична партія ВСЕУКРАЇНСЬКЕ ПОЛІТИЧНЕ ОБ'ЄДНАННЯ «УКРАЇНА – ЄДИНА УКРАЇНА»	Політична партія «ПРАВІЙ СЕКТОР»	ПОЛІТИЧНА ПАРТІЯ «УКРАЇНА МАЙБУТНЬОГО»	Ліберальна партія України	Партія Зелених України	Українська партія «Зелена планета»	ПАРТІЯ «БЛОК ПЕТРА ПОРОШЕНКА»	Політична партія «Сила і Честь»	Політична партія Конгрес українських Націоналістів	Партія Сергія Тігіпка «Сильна Україна»	Політична партія Всеукраїнське об'єднання «Батьківщина»	Політична партія «Громадянська позиція (Анатолій Грищенко)»	ПОЛІТИЧНА ПАРТІЯ «БЛОК ЛІВІХ СИЛ УКРАЇНИ»	Політична партія Громадянський рух України
10	11	12	13	14	15	16	17	18	19	20	21	22	23	24	25	26	27	28	29
6 0,07	28 0,33	242 2,85	4 0,04	643 7,58	919 10,83	12 0,14	139 1,63	9 0,10	8 0,09	52 0,61	34 0,40	1629 19,20	6 0,07	2 0,02	811 9,56	307 3,61	235 2,77	6 0,07	5 0,09
2249 0,32	1034 0,14	15880 2,30	913 0,13	61944 8,97	49939 7,23	971 0,14	9690 1,40	871 0,12	596 0,08	2994 0,43	2308 0,33	135489 19,63	889 0,12	430 0,06	78312 11,35	30637 4,44	14098 2,04	631 0,09	704 0,08
2249 0,32	1034 0,14	15880 2,30	913 0,13	61944 8,97	49939 7,23	971 0,14	9690 1,40	871 0,12	596 0,08	2994 0,43	2308 0,33	135489 19,63	889 0,12	430 0,06	78312 11,35	30637 4,44	14098 2,04	631 0,09	704 0,08
29 0,24	12 0,10	347 2,96	12 0,10	371 3,17	682 5,83	11 0,09	108 0,92	11 0,09	12 0,10	17 0,14	23 0,19	3360 28,74	10 0,08	6 0,05	202 1,72	888 7,59	265 2,26	9 0,07	8 0,10
25 0,09	18 0,07	792 3,16	14 0,05	668 2,66	1712 6,83	13 0,05	213 0,85	16 0,06	20 0,07	68 0,27	140 0,55	6106 24,38	18 0,07	9 0,03	606 2,41	1673 6,67	519 2,07	23 0,09	16 0,07
25 0,11	20 0,09	782 3,61	13 0,06	536 2,47	1378 6,36	19 0,08	169 0,78	21 0,09	9 0,04	43 0,19	40 0,18	4613 21,29	11 0,05	10 0,04	412 1,90	1357 6,26	595 2,74	27 0,12	18 0,04
24 0,23	7 0,06	369 3,56	5 0,04	322 3,10	559 5,39	5 0,04	113 1,09	6 0,05	17 0,16	30 0,28	19 0,18	3018 29,14	10 0,09	2 0,01	172 1,66	686 6,62	199 1,92	18 0,17	3 0,16
21 0,24	4 0,04	370 4,27	14 0,16	247 2,85	710 8,21	16 0,18	105 1,21	7 0,08	2 0,02	29 0,33	29 0,33	1979 22,88	4 0,04	7 0,08	191 2,20	616 7,12	264 3,05	5 0,05	12 0,02
27 0,16	28 0,17	802 4,90	16 0,09	628 3,84	1107 6,77	19 0,11	191 1,16	24 0,14	18 0,11	53 0,32	69 0,42	3464 21,19	13 0,07	5 0,03	388 2,37	1184 7,24	494 3,02	33 0,20	16 0,11
25 0,18	11 0,08	503 3,77	6 0,04	462 3,47	881 6,61	12 0,09	110 0,82	16 0,12	8 0,06	27 0,20	38 0,28	3533 26,54	10 0,07	5 0,03	329 2,47	1269 9,53	211 1,58	14 0,10	8 0,06
39 0,19	20 0,10	749 3,78	20 0,10	678 3,42	1500 7,58	14 0,07	239 1,20	16 0,08	8 0,04	48 0,24	46 0,23	4624 23,38	21 0,10	6 0,03	534 2,70	1365 6,90	429 2,16	31 0,15	10 0,04
30 0,34	9 0,10	377 4,34	6 0,06	320 3,69	376 4,33	14 0,16	74 0,85	9 0,10	4 0,04	24 0,27	20 0,23	1915 22,09	7 0,08	1 0,01	207 2,38	613 7,07	303 3,49	13 0,14	10 0,04
48 0,54	13 0,14	270 3,04	9 0,10	207 2,33	549 6,19	5 0,05	100 1,12	12 0,13	5 0,05	35 0,39	27 0,30	2178 24,57	10 0,11	5 0,05	174 1,96	526 5,93	283 3,19	10 0,11	9 0,05
28 0,16	9 0,05	862 4,94	10 0,05	686 3,93	1062 6,09	18 0,10	232 1,33	14 0,08	6 0,03	44 0,25	38 0,21	3831 21,99	8 0,04	7 0,04	344 1,97	968 5,55	562 3,22	9 0,05	13 0,03
20 0,09	18 0,08	838 4,16	21 0,10	457 2,27	1356 6,74	20 0,09	186 0,92	9 0,04	25 0,12	37 0,18	42 0,20	5459 27,15	10 0,04	8 0,03	441 2,19	1641 8,16	484 2,40	18 0,08	17 0,12
27 0,17	12 0,07	568 3,60	12 0,07	489 3,10	1008 6,39	12 0,07	108 0,68	14 0,08	11 0,06	41 0,25	42 0,26	3775 23,93	18 0,11	6 0,03	301 1,90	1101 6,97	390 2,47	9 0,05	14 0,06
21 0,24	12 0,13	328 3,81	7 0,08	281 3,26	506 5,88	9 0,10	75 0,87	9 0,10	9 0,10	13 0,15	20 0,23	2230 25,94	4 0,04	4 0,04	207 2,40	676 7,86	151 1,75	5 0,05	4 0,10

Позачергові вибори до Верховної Ради України 2014 року

Назва міста або району	Номери одномандатного виборчого округу та виборчих дільниць	Радикальна Партія Олега Ляшка	Партія «Солідарність жінок України»	Політична партія «Інтернет партія України»	Політична партія «Опозиційний блок»	Політична партія «НАРОДНИЙ ФРОНТ»	Політична Партія «5.10»	ПОЛІТИЧНА ПАРТІЯ «ВСЕУКРАЇНСЬКЕ АГРАРНЕ ОБ'ЄДНАННЯ «ЗАСТУП»	Партія «ВІДРОДЖЕННЯ»	Політична партія «НОВА ПОЛІТИКА»
		1	2	3	4	5	6	7	8	9
Миргородський район	147 (530560–530604)	2127 14,35	152 1,02	31 0,20	649 4,37	3442 23,22	33 0,22	1024 6,91	75 0,50	20 0,13
Новосанжарський район	149 (530605–530653)	2206 14,43	123 0,80	39 0,25	619 4,05	3543 23,18	27 0,17	655 4,28	29 0,18	51 0,33
Оржицький район	148 (530654–530688)	1781 14,68	123 1,01	21 0,17	313 2,57	2610 21,51	33 0,27	961 7,92	13 0,10	26 0,21
Пирятинський район	151 (530689–530723)	1321 9,31	97 0,68	27 0,19	381 2,68	4551 32,09	31 0,21	240 1,69	19 0,13	11 0,07
Полтавський район	145 (530724–530779)	2596 9,59	209 0,77	90 0,33	1061 3,92	6891 25,47	88 0,32	732 2,70	57 0,21	31 0,11
Решетилівський район	147 (530780–530817)	1225 10,09	141 1,16	19 0,15	447 3,68	3554 29,30	20 0,16	450 3,71	21 0,17	52 0,42
Семенівський район	148 (530818–530862)	1582 12,95	96 0,78	23 0,18	413 3,38	2612 21,38	25 0,20	880 7,20	17 0,13	45 0,36
Хорольський район	148 (530863–530912)	2047 12,30	140 0,84	27 0,16	549 3,29	4642 27,89	28 0,16	924 5,55	27 0,16	19 0,11
Чорнухинський район	151 (530913–530932)	889 14,70	45 0,74	16 0,26	174 2,87	1524 25,21	15 0,24	145 2,39	8 0,13	4 0,06
Чутівський район	149 (530933–530959)	1445 16,25	110 1,23	12 0,13	504 5,66	1723 19,37	15 0,16	311 3,49	28 0,31	31 0,34
Шишацький район	147 (530960, 530962, 530964–530982)	1325 14,01	116 1,22	20 0,21	423 4,47	1928 20,38	29 0,30	356 3,76	18 0,19	12 0,12
м. Комсомольськ	150 (530983–531001, 531274–531275)	1587 6,53	376 1,54	107 0,44	3390 13,94	3599 14,80	85 0,34	185 0,76	63 0,25	30 0,12
м. Кременчук	146 (531040–531085, 531099–531137), 150 (531086–531098)	8225 8,90	793 0,85	340 0,36	7761 8,40	20191 21,87	516 0,55	984 1,06	153 0,16	65 0,07
м. Лубни	148 (531002–531021)	1649 8,16	153 0,75	40 0,19	890 4,40	5088 25,17	53 0,26	408 2,01	32 0,15	39 0,19
м. Миргород	147 (531022–531039)	1196 7,51	170 1,06	33 0,20	1022 6,41	3354 21,06	49 0,30	312 1,95	42 0,26	15 0,09
м. Полтава	144 (531188–531272), 145 (000001, 531138–531187)	8142 6,46	1013 0,80	595 0,47	7179 5,69	28396 22,54	768 0,60	918 0,72	258 0,20	111 0,08
По регіону	144–151 (1270)	68828 10,85	5580 0,88	1806 0,28	33833 5,33	147921 23,33	2316 0,36	17392 2,74	1288 0,20	1049 0,16
Усього		68828 10,85	5580 0,88	1806 0,28	33833 5,33	147921 23,33	2316 0,36	17392 2,74	1288 0,20	1049 0,16

РОЗДІЛ 10. ГОЛОСУВАННЯ ТА ВСТАНОВЛЕННЯ РЕЗУЛЬТАТІВ ВИБОРІВ

Продовження таблиці 10.7

10	11	12	13	14	15	16	17	18	19	20	21	22	23	24	25	26	27	28	29
36 0,24	19 0,12	600 4,04	10 0,06	574 3,87	768 5,18	19 0,12	146 0,98	16 0,10	20 0,13	33 0,22	47 0,31	3398 22,93	11 0,07	9 0,06	285 1,92	894 6,03	338 2,28	28 0,18	14 0,13
20 0,13	14 0,09	518 3,38	15 0,09	442 2,89	1055 6,90	21 0,13	207 1,35	13 0,08	5 0,03	40 0,26	36 0,23	3693 24,16	7 0,04	3 0,01	333 2,17	1227 8,02	321 2,10	8 0,05	12 0,03
17 0,14	11 0,09	438 3,61	6 0,04	689 5,67	729 6,00	18 0,14	88 0,72	9 0,07	41 0,33	23 0,18	22 0,18	2638 21,74	7 0,05	7 0,05	283 2,33	926 7,63	277 2,28	11 0,09	11 0,33
19 0,13	28 0,19	603 4,25	9 0,06	334 2,35	930 6,55	13 0,09	118 0,83	7 0,04	7 0,04	25 0,17	32 0,22	3668 25,86	10 0,07	9 0,06	335 2,36	1023 7,21	288 2,03	34 0,23	10 0,04
60 0,22	26 0,09	1404 5,19	25 0,09	635 2,34	3065 11,33	25 0,09	322 1,19	15 0,05	32 0,11	84 0,31	70 0,25	6457 23,87	21 0,07	12 0,04	533 1,97	1648 6,09	814 3,00	18 0,06	26 0,11
25 0,20	8 0,06	774 6,38	12 0,09	359 2,95	829 6,83	13 0,10	113 0,93	7 0,05	19 0,15	35 0,28	41 0,33	2659 21,92	9 0,07	5 0,04	286 2,35	727 5,99	231 1,90	23 0,18	25 0,15
21 0,17	18 0,14	554 4,53	11 0,09	435 3,56	530 4,33	15 0,12	104 0,85	12 0,09	38 0,31	24 0,19	33 0,27	2950 24,15	10 0,08	11 0,09	283 2,31	1123 9,19	329 2,69	8 0,06	12 0,31
24 0,14	19 0,11	501 3,01	12 0,07	515 3,09	900 5,40	9 0,05	105 0,63	5 0,03	16 0,09	41 0,24	49 0,29	4060 24,39	16 0,09	7 0,04	335 2,01	1156 6,94	428 2,57	32 0,19	9 0,09
11 0,18	6 0,09	265 4,38	5 0,08	309 5,11	307 5,07	1 0,01	26 0,43	8 0,13	18 0,29	13 0,21	19 0,31	1467 24,26	6 0,09	3 0,04	124 2,05	441 7,29	180 2,97	11 0,18	5 0,29
14 0,15	9 0,10	341 3,83	10 0,11	411 4,62	473 5,31	11 0,12	77 0,86	1 0,01	4 0,04	24 0,26	17 0,19	2180 24,51	8 0,08	1 0,01	269 3,02	666 7,49	179 2,01	8 0,08	9 0,04
22 0,23	11 0,11	397 4,19	8 0,08	448 4,73	801 8,46	15 0,15	133 1,40	14 0,14	9 0,09	18 0,19	38 0,40	2159 22,82	8 0,08	4 0,04	227 2,40	546 5,77	318 3,36	38 0,40	16 0,09
53 0,21	25 0,10	659 2,71	21 0,08	1783 7,33	2795 11,50	25 0,10	284 1,16	31 0,12	9 0,03	138 0,56	95 0,39	5495 22,61	13 0,05	9 0,03	1989 8,18	822 3,38	601 2,47	8 0,03	25 0,03
143 0,15	81 0,08	5251 5,68	54 0,05	4369 4,73	9519 10,31	124 0,13	1864 2,01	63 0,06	40 0,04	303 0,32	215 0,23	19661 21,29	48 0,05	33 0,03	3022 3,27	4950 5,36	3431 3,71	42 0,04	77 0,04
17 0,08	17 0,08	1055 5,22	12 0,05	1040 5,14	2448 12,11	16 0,07	212 1,04	14 0,06	14 0,06	51 0,25	60 0,29	4724 23,37	12 0,05	6 0,02	426 2,10	1026 5,07	660 3,26	34 0,16	11 0,06
12 0,07	11 0,06	868 5,45	8 0,05	1055 6,62	1771 11,12	17 0,10	293 1,83	8 0,05	7 0,04	46 0,28	55 0,34	3740 23,48	14 0,08	7 0,04	412 2,58	707 4,43	668 4,19	12 0,07	20 0,04
114 0,09	71 0,05	6874 5,45	50 0,03	5189 4,11	18137 14,39	147 0,11	2350 1,86	61 0,04	45 0,03	413 0,32	530 0,42	28294 22,46	63 0,05	41 0,03	3698 2,93	7012 5,56	5231 4,15	169 0,13	91 0,03
997 0,15	567 0,08	29059 4,58	433 0,06	24939 3,93	58443 9,22	676 0,10	8465 1,33	468 0,07	478 0,07	1820 0,28	1952 0,30	147328 23,24	417 0,06	248 0,03	17348 2,73	39457 6,22	19443 3,06	708 0,11	531 0,07
997 0,15	567 0,08	29059 4,58	433 0,06	24939 3,93	58443 9,22	676 0,10	8465 1,33	468 0,07	478 0,07	1820 0,28	1952 0,30	147328 23,24	417 0,06	248 0,03	17348 2,73	39457 6,22	19443 3,06	708 0,11	531 0,07

Позачергові вибори до Верховної Ради України 2014 року

Назва міста або району	Номери одномандатного виборчого округу та виборчих дільниць	Радикальна Партія Олега Ляшка	Партія «Солідарність жінок України»	Політична партія «Інтернет партія України»	Політична партія «Опозиційний блок»	Політична партія «НАРОДНИЙ ФРОНТ»	Політична Партія «5.10»	ПОЛІТИЧНА ПАРТІЯ «ВСЕУКРАЇНСЬКЕ АГРАРНЕ ОБ'ЄДНАННЯ «ЗАСТУП»	Партія «ВІДРОДЖЕННЯ»	Політична партія «НОВА ПОЛІТИКА»
		1	2	3	4	5	6	7	8	9
Рівненська область										
Березнівський район	156 (560001–560048)	2719 11,14	165 0,67	49 0,20	514 2,10	6679 27,37	48 0,19	652 2,67	47 0,19	37 0,15
Володимирецький район	155 (560049–560104)	2775 10,84	168 0,65	38 0,14	385 1,50	8051 31,45	72 0,28	1111 4,34	97 0,37	41 0,16
Гоцанський район	153 (560105–560156)	1738 10,62	88 0,53	29 0,17	402 2,45	4622 28,26	38 0,23	599 3,66	22 0,13	27 0,16
Демидівський район	154 (560157–560179)	1047 13,53	28 0,36	10 0,12	160 2,06	2344 30,31	17 0,21	312 4,03	14 0,18	8 0,10
Дубенський район	154 (560180–560246)	1869 8,23	87 0,38	31 0,13	288 1,26	7002 30,83	41 0,18	832 3,66	34 0,14	13 0,05
Дубровицький район	155 (560248–560298)	1443 6,86	122 0,58	40 0,19	427 2,03	6793 32,31	36 0,17	994 4,72	62 0,29	96 0,45
Зарічненський район	155 (560299–560345)	985 7,01	129 0,91	17 0,12	220 1,56	3431 24,42	32 0,22	820 5,83	42 0,29	34 0,24
Здолбунівський район	154 (560346–560401)	2286 8,70	126 0,47	51 0,19	344 1,31	7090 27,00	63 0,23	777 2,95	152 0,57	15 0,05
Корецький район	153 (560403–560445)	1627 10,79	90 0,59	40 0,26	371 2,46	4035 26,76	48 0,31	558 3,70	21 0,13	28 0,18
Костопільський район	156 (560446–560517)	2548 8,94	137 0,48	38 0,13	294 1,03	8792 30,86	64 0,22	654 2,29	26 0,09	35 0,12
Млинівський район	154 (560518–560542, 560544–560568)	2256 11,83	73 0,38	12 0,06	149 0,78	6250 32,78	33 0,17	578 3,03	20 0,10	11 0,05
Острозький район	153 (560569–560608)	1308 10,22	80 0,62	18 0,14	233 1,82	4027 31,49	14 0,10	301 2,35	17 0,13	24 0,18
Радивилівський район	154 (560609–560636, 560638–560654)	1466 8,25	78 0,43	23 0,12	353 1,98	5982 33,66	39 0,21	733 4,12	21 0,11	18 0,10
Рівненський район	153 (560655–560733)	3469 8,04	203 0,47	105 0,24	692 1,60	13006 30,15	119 0,27	642 1,48	64 0,14	24 0,05
Рокитнівський район	155 (560734–560776)	1763 8,98	179 0,91	43 0,21	369 1,88	5316 27,10	44 0,22	428 2,18	52 0,26	29 0,14
Сарненський район	156 (560777–560856)	3177 8,15	252 0,64	88 0,22	694 1,78	11841 30,38	89 0,22	909 2,33	128 0,32	83 0,21
м. Дубно	154 (560247, 560857–560876, 560878)	787 4,58	56 0,32	22 0,12	228 1,32	6023 35,06	36 0,20	260 1,51	21 0,12	5 0,02

РОЗДІЛ 10. ГОЛОСУВАННЯ ТА ВСТАНОВЛЕННЯ РЕЗУЛЬТАТІВ ВИБОРІВ

Продовження таблиці 10.7

10	11	12	13	14	15	16	17	18	19	20	21	22	23	24	25	26	27	28	29
119 0,48	36 0,14	1302 5,33	24 0,09	256 1,04	1517 6,21	32 0,13	392 1,60	38 0,15	15 0,06	33 0,13	33 0,13	7473 30,63	22 0,09	8 0,03	327 1,34	1437 5,89	389 1,59	13 0,05	18 0,06
131 0,51	43 0,16	1024 4,00	31 0,12	289 1,12	1468 5,73	37 0,14	261 1,01	18 0,07	18 0,07	58 0,22	55 0,21	6385 24,94	27 0,10	20 0,07	555 2,16	2013 7,86	362 1,41	21 0,08	39 0,07
35 0,21	14 0,08	1064 6,50	13 0,07	125 0,76	1318 8,06	16 0,09	186 1,13	5 0,03	6 0,03	18 0,11	29 0,17	4474 27,36	15 0,09	9 0,05	215 1,31	895 5,47	330 2,01	10 0,06	9 0,03
11 0,14	5 0,06	555 7,17	6 0,07	47 0,60	486 6,28	17 0,21	146 1,88	4 0,05	2 0,02	5 0,06	7 0,09	1475 19,07	8 0,10	3 0,03	150 1,93	660 8,53	196 2,53	4 0,05	6 0,02
50 0,22	22 0,09	2016 8,87	13 0,05	118 0,51	2138 9,41	73 0,32	428 1,88	10 0,04	12 0,05	34 0,14	45 0,19	5059 22,28	15 0,06	14 0,06	272 1,19	1564 6,88	598 2,63	10 0,04	18 0,05
91 0,43	21 0,09	909 4,32	22 0,10	399 1,89	1233 5,86	26 0,12	299 1,42	21 0,09	22 0,10	43 0,20	46 0,21	5537 26,33	22 0,10	14 0,06	403 1,91	1505 7,15	335 1,59	32 0,15	31 0,10
79 0,56	25 0,17	493 3,50	28 0,19	351 2,49	699 4,97	21 0,14	211 1,50	20 0,14	9 0,06	26 0,18	34 0,24	3933 28,00	216 1,53	12 0,08	611 4,34	1267 9,02	238 1,69	30 0,21	33 0,06
44 0,16	19 0,07	2136 8,13	7 0,02	256 0,97	3298 12,56	24 0,09	395 1,50	15 0,05	5 0,01	32 0,12	40 0,15	6302 24,00	20 0,07	28 0,10	398 1,51	1605 6,11	683 2,60	32 0,12	8 0,01
36 0,23	11 0,07	650 4,31	11 0,07	186 1,23	1014 6,72	12 0,07	187 1,24	15 0,09	7 0,04	40 0,26	22 0,14	4362 28,93	11 0,07	17 0,11	287 1,90	1043 6,91	312 2,06	15 0,09	18 0,04
65 0,22	45 0,15	2159 7,57	17 0,05	209 0,73	2874 10,08	25 0,08	621 2,17	12 0,04	8 0,02	30 0,10	33 0,11	6338 22,24	9 0,03	17 0,05	425 1,49	2286 8,02	693 2,43	17 0,05	18 0,02
38 0,19	13 0,06	1176 6,16	15 0,07	158 0,82	1587 8,32	23 0,12	259 1,35	9 0,04	8 0,04	20 0,10	20 0,10	4050 21,24	8 0,04	13 0,06	325 1,70	1555 8,15	378 1,98	17 0,08	10 0,04
17 0,13	12 0,09	779 6,09	12 0,09	106 0,82	1024 8,00	13 0,10	164 1,28	7 0,05	8 0,06	13 0,10	23 0,17	3284 25,68	8 0,06	8 0,06	205 1,60	849 6,63	219 1,71	7 0,05	7 0,06
35 0,19	22 0,12	897 5,04	11 0,06	108 0,60	1465 8,24	29 0,16	307 1,72	8 0,04	4 0,02	16 0,09	21 0,11	4263 23,99	10 0,05	12 0,06	274 1,54	999 5,62	538 3,02	26 0,14	9 0,02
70 0,16	44 0,10	3076 7,13	30 0,06	307 0,71	5601 12,98	39 0,09	1131 2,62	27 0,06	12 0,02	67 0,15	76 0,17	10414 24,14	28 0,06	22 0,05	391 0,90	2312 5,35	1116 2,58	17 0,03	33 0,02
99 0,50	36 0,18	935 4,76	23 0,11	318 1,62	1035 5,27	27 0,13	101 0,51	30 0,15	17 0,08	49 0,24	65 0,33	5237 26,69	24 0,12	18 0,09	892 4,54	2203 11,23	214 1,09	20 0,10	49 0,08
151 0,38	44 0,11	1892 4,85	43 0,11	457 1,17	2829 7,25	56 0,14	421 1,08	61 0,15	24 0,06	81 0,20	88 0,22	10489 26,91	32 0,08	23 0,05	538 1,38	3858 9,90	567 1,45	17 0,04	35 0,06
20 0,11	11 0,06	1563 9,09	4 0,02	208 1,21	2489 14,49	14 0,08	461 2,68	4 0,02	4 0,02	13 0,07	17 0,09	3372 19,63	8 0,04	17 0,09	126 0,73	760 4,42	643 3,74	3 0,01	2 0,02

Позачергові вибори до Верховної Ради України 2014 року

Назва міста або району	Номери одномандатного виборчого округу та виборчих дільниць	Радикальна Партія Олега Ляшка	Партія «Солідарність жінок України»	Політична партія «Інтернет партія України»	Політична партія «Опозиційний блок»	Політична партія «НАРОДНИЙ ФРОНТ»	Політична Партія «5.10»	ПОЛІТИЧНА ПАРТІЯ «ВСЕУКРАЇНСЬКЕ АГРАРНЕ ОБ'ЄДНАННЯ «ЗАСТУП»	Партія «ВІДРОДЖЕННЯ»	Політична партія «НОВА ПОЛІТИКА»
		1	2	3	4	5	6	7	8	9
м. Кузнецовськ	155 (560879–560893)	787 4,15	70 0,36	14 0,07	364 1,91	6348 33,48	113 0,59	112 0,59	10 0,05	6 0,03
м. Острог	153 (560894–560900)	274 4,61	34 0,57	10 0,16	141 2,37	1666 28,05	17 0,28	57 0,95	5 0,08	2 0,03
м. Рівне	152 (000001, 560901–560913, 560915–560974, 560984–561004), 153 (560975–560983)	5787 5,17	531 0,47	320 0,28	2275 2,03	29287 26,18	585 0,52	672 0,60	158 0,14	69 0,06
По регіону	152–156 (1000)	40111 7,91	2696 0,53	998 0,19	8903 1,75	148585 29,31	1548 0,30	12001 2,36	1013 0,19	605 0,11
Усього		40111 7,91	2696 0,53	998 0,19	8903 1,75	148585 29,31	1548 0,30	12001 2,36	1013 0,19	605 0,11
Сумська область										
Білопільський район	158 (590001–590059)	2368 12,11	153 0,78	28 0,14	607 3,10	5044 25,80	49 0,25	891 4,55	97 0,49	20 0,10
Буринський район	161 (590060–590070, 590072–590095)	1574 11,59	49 0,36	16 0,11	415 3,05	4042 29,76	14 0,10	657 4,83	17 0,12	13 0,09
Великописарівський район	162 (590096–590134)	1639 18,57	56 0,63	21 0,23	901 10,21	1055 11,95	10 0,11	817 9,26	52 0,58	16 0,18
Глухівський район	159 (590135–590171)	957 8,39	302 2,64	41 0,35	742 6,50	1823 15,99	41 0,35	774 6,79	40 0,35	20 0,17
Конотопський район	159 (590176–590177, 590181–590183, 590185–590186, 590188, 590190–590192, 590196–590198, 590210, 590213), 160 (590179–590180, 590200, 590207–590208), 161 (590172–590175, 590178, 590184, 590187, 590189, 590193–590195, 590199, 590201–590206, 590209, 590211–590212, 590214–590218)	2073 14,61	106 0,74	27 0,19	309 2,17	3267 23,03	35 0,24	1162 8,19	20 0,14	22 0,15
Краснопільський район	158 (590219–590259)	1600 13,21	71 0,58	25 0,20	480 3,96	2422 20,00	34 0,28	874 7,21	42 0,34	15 0,12
Кролевецький район	159 (590260–590274, 590276–590278, 590280, 590282–590284, 590287–590288, 590291, 590295–590299), 160 (590275, 590279, 590281, 590285–590286, 590289–590290, 590292–590294)	1442 8,39	227 1,32	45 0,26	588 3,42	5144 29,95	70 0,40	399 2,32	21 0,12	27 0,15

РОЗДІЛ 10. ГОЛОСУВАННЯ ТА ВСТАНОВЛЕННЯ РЕЗУЛЬТАТІВ ВИБОРІВ

Продовження таблиці 10.7

Політична партія «Єдина Україна»	Політична партія «Сила Людей»	Політична партія Всеукраїнське об'єднання «Свобода»	Політична партія «Національна Демократична партія України»	Комуністична партія України	Політична партія «Об'єднання «САМОПОМІЧ»	Політична партія ВСЕУКРАЇНСЬКЕ ПОЛІТИЧНЕ ОБ'ЄДНАННЯ «УКРАЇНА – ЄДИНА УКРАЇНА»	Політична партія «ПРАВІЙ СЕКТОР»	ПОЛІТИЧНА ПАРТІЯ «УКРАЇНА МАЙБУТНЬОГО»	Ліберальна партія України	Партія Зелених України	Українська партія «Зелена планета»	ПАРТІЯ «БЛОК ПЕТРА ПОРОШЕНКА»	Політична партія «Сила і Честь»	Політична партія Конгрес українських Націоналістів	Партія Сергія Тігіпка «Сильна Україна»	Політична партія Всеукраїнське об'єднання «Батьківщина»	Політична партія «Громадянська позиція (Анатолій Грищенко)»	ПОЛІТИЧНА ПАРТІЯ «БЛОК ЛІВІХ СИЛ УКРАЇНИ»	Політична партія Громадянський рух України
10	11	12	13	14	15	16	17	18	19	20	21	22	23	24	25	26	27	28	29
24 0,12	28 0,14	1250 6,59	8 0,04	224 1,18	2457 12,95	18 0,09	496 2,61	5 0,02	1	22 0,11	21 0,11	4219 22,25	9 0,04	2 0,01	275 1,45	1528 8,05	523 2,75	10 0,05	16
6 0,10	16 0,26	306 5,15	5 0,08	89 1,49	886 14,91	5 0,08	167 2,81	4 0,06	0	6 0,10	12 0,20	1576 26,53	5 0,08	4 0,06	69 1,16	369 6,21	198 3,33	5 0,08	5
135 0,12	178 0,15	8849 7,91	47 0,04	1913 1,71	20761 18,56	100 0,08	4042 3,61	55 0,04	20 0,01	189 0,16	219 0,19	24506 21,91	44 0,03	50 0,04	1562 1,39	5011 4,48	4241 3,79	149 0,13	81 0,01
1256 0,24	645 0,12	33031 6,51	370 0,07	6124 1,20	56179 11,08	607 0,11	10675 2,10	368 0,07	202 0,03	795 0,15	906 0,17	122748 24,21	541 0,10	311 0,06	8300 1,63	33719 6,65	12773 2,51	455 0,08	445 0,03
1256 0,24	645 0,12	33031 6,51	370 0,07	6124 1,20	56179 11,08	607 0,11	10675 2,10	368 0,07	202 0,03	795 0,15	906 0,17	122748 24,21	541 0,10	311 0,06	8300 1,63	33719 6,65	12773 2,51	455 0,08	445 0,03
50 0,25	18 0,09	489 2,50	17 0,08	603 3,08	1130 5,78	17 0,08	157 0,80	15 0,07	20 0,10	35 0,17	35 0,17	5170 26,45	13 0,06	5 0,02	334 1,70	1601 8,19	539 2,75	21 0,10	19 0,10
29 0,21	8 0,05	503 3,70	6 0,04	303 2,23	834 6,14	8 0,05	98 0,72	8 0,05	5 0,03	17 0,12	20 0,14	3411 25,11	15 0,11	3 0,02	251 1,84	1019 7,50	220 1,62	14 0,10	10 0,03
28 0,31	15 0,17	159 1,80	20 0,22	756 8,56	209 2,36	2 0,02	57 0,64	23 0,26	6 0,06	42 0,47	18 0,20	1708 19,36	9 0,10	10 0,11	312 3,53	685 7,76	175 1,98	6 0,06	15 0,06
52 0,45	22 0,19	147 1,28	10 0,08	1057 9,27	427 3,74	17 0,14	37 0,32	16 0,14	11 0,09	34 0,29	36 0,31	2560 22,46	9 0,07	9 0,07	947 8,30	1059 9,29	180 1,57	11 0,09	17 0,09
36 0,25	12 0,08	552 3,89	9 0,06	256 1,80	858 6,05	15 0,10	141 0,99	13 0,09	11 0,07	23 0,16	29 0,20	3413 24,06	8 0,05	9 0,06	174 1,22	1267 8,93	315 2,22	7 0,04	12 0,07
38 0,31	9 0,07	261 2,15	10 0,08	455 3,75	784 6,47	13 0,10	52 0,42	14 0,11	7 0,05	30 0,24	25 0,20	2745 22,66	10 0,08	13 0,10	384 3,17	1374 11,34	298 2,46	11 0,09	13 0,05
50 0,29	23 0,13	725 4,22	10 0,05	506 2,94	1448 8,43	17 0,09	164 0,95	18 0,10	11 0,06	46 0,26	54 0,31	4049 23,57	19 0,11	8 0,04	328 1,90	1315 7,65	391 2,27	11 0,06	19 0,06

Позачергові вибори до Верховної Ради України 2014 року

Назва міста або району	Номери одномандатного виборчого округу та виборчих дільниць	Радикальна Партия Олега Ляшка	Партия «Солідарність жінок України»	Політична партия «Інтернет партия України»	Політична партия «Опозиційний блок»	Політична партия «НАРОДНИЙ ФРОНТ»	Політична Партия «5.10»	ПОЛІТИЧНА ПАРТІЯ «ВСЕУКРАЇНСЬКЕ АГРАРНЕ ОБ'ЄДНАННЯ «ЗАСТУП»	Партия «ВІДРОДЖЕННЯ»	Політична партия «НОВА ПОЛІТИКА»
		1	2	3	4	5	6	7	8	9
Лебединський район	162 (590300–590306, 590308–590312, 590314–590328)	1906 20,33	64 0,68	16 0,17	386 4,11	1965 20,96	18 0,19	455 4,85	15 0,16	6 0,06
Липоводолинський район	161 (590329–590353)	1518 15,25	68 0,68	2 0,02	224 2,25	2588 26,00	36 0,36	497 4,99	14 0,14	5 0,05
Недригайлівський район	161 (590354–590397)	1356 9,96	53 0,38	12 0,08	210 1,54	3904 28,67	19 0,13	626 4,59	13 0,09	10 0,07
Охтирський район	162 (590398–590431)	3103 26,52	84 0,71	36 0,30	498 4,25	1562 13,35	23 0,19	709 6,06	22 0,18	9 0,07
Путивльський район	159 (590432–590470)	812 6,77	268 2,23	54 0,45	1629 13,58	1655 13,80	38 0,31	1176 9,80	23 0,19	16 0,13
Роменський район	161 (590471–590481, 590483–590515, 590517–590532, 590534–590543)	2476 13,06	94 0,49	19 0,10	265 1,39	4703 24,81	37 0,19	910 4,80	34 0,17	12 0,06
Середино-Будський район	159 (590544–590579, 590581)	240 3,28	248 3,39	33 0,45	981 13,42	543 7,43	26 0,35	696 9,52	14 0,19	12 0,16
Сумський район	158 (590582–590638)	3064 12,20	157 0,62	63 0,25	649 2,58	6272 24,98	84 0,33	1174 4,67	81 0,32	30 0,11
Тростянецький район	162 (590639–590674)	2975 19,63	93 0,61	46 0,30	737 4,86	2542 16,77	46 0,30	291 1,92	405 2,67	16 0,10
Шосткинський район	159 (590679–590688, 590694–590699), 160 (590675–590678, 590689–590693, 590700–590703)	760 8,31	142 1,55	34 0,37	451 4,93	1872 20,48	35 0,38	466 5,09	30 0,32	25 0,27
Ямпільський район	159 (590704–590733)	637 6,35	222 2,21	41 0,40	770 7,68	1717 17,13	13 0,12	557 5,55	18 0,17	23 0,22
м. Глухів	159 (590734–590751)	1171 8,72	272 2,02	67 0,49	1020 7,60	2366 17,63	44 0,32	230 1,71	33 0,24	22 0,16
м. Конотоп	160 (590752–590756, 590758–590775, 590778–590790)	2663 8,70	286 0,93	84 0,27	1630 5,32	6819 22,28	78 0,25	203 0,66	35 0,11	34 0,11
м. Лебедин	162 (590791–590806)	1444 12,79	78 0,69	18 0,15	405 3,58	2568 22,75	33 0,29	254 2,25	52 0,46	2 0,01
м. Охтирка	162 (590807–590811, 590813–590826)	2947 16,17	105 0,57	57 0,31	1053 5,77	3232 17,73	40 0,21	475 2,60	45 0,24	14 0,07
м. Ромни	161 (590827–590851)	1891 9,17	81 0,39	24 0,11	439 2,13	5400 26,21	40 0,19	204 0,99	34 0,16	9 0,04
м. Суми	157 (000001, 590884–590895, 590926–590943, 590947–591015), 158 (590896–590925, 590944–590946)	9468 7,32	572 0,44	438 0,33	4417 3,41	30074 23,28	930 0,71	664 0,51	247 0,19	116 0,08

РОЗДІЛ 10. ГОЛОСУВАННЯ ТА ВСТАНОВЛЕННЯ РЕЗУЛЬТАТІВ ВИБОРІВ

Продовження таблиці 10.7

10	11	12	13	14	15	16	17	18	19	20	21	22	23	24	25	26	27	28	29
25 0,26	10 0,10	263 2,80	10 0,10	290 3,09	349 3,72	18 0,19	58 0,61	17 0,18	8 0,08	32 0,34	35 0,37	2179 23,24	4 0,04	1 0,01	217 2,31	793 8,45	203 2,16	17 0,18	15 0,08
8 0,08	7 0,07	417 4,19	6 0,06	186 1,86	641 6,44	9 0,09	40 0,40	6 0,06	5 0,05	11 0,11	20 0,20	2422 24,33	7 0,07	2 0,02	119 1,19	869 8,73	173 1,73	43 0,43	9 0,05
20 0,14	14 0,10	505 3,70	18 0,13	257 1,88	994 7,30	9 0,06	62 0,45	9 0,06	6 0,04	17 0,12	16 0,11	3910 28,72	7 0,05	4 0,02	218 1,60	1049 7,70	282 2,07	6 0,04	7 0,04
21 0,17	7 0,05	282 2,41	22 0,18	334 2,85	386 3,29	15 0,12	84 0,71	16 0,13	12 0,10	44 0,37	35 0,29	2754 23,54	11 0,09	2 0,01	254 2,17	922 7,88	386 3,29	52 0,44	14 0,10
39 0,32	18 0,15	203 1,69	12 0,10	1546 12,89	385 3,21	12 0,10	43 0,35	13 0,10	4 0,03	48 0,40	46 0,38	2053 17,12	7 0,05	12 0,10	986 8,22	715 5,96	136 1,13	33 0,27	9 0,03
40 0,21	15 0,07	872 4,60	19 0,10	329 1,73	1057 5,57	26 0,13	141 0,74	14 0,07	7 0,03	27 0,14	42 0,22	4871 25,70	15 0,07	6 0,03	359 1,89	2071 10,92	447 2,35	25 0,13	16 0,03
33 0,45	15 0,20	80 1,09	13 0,17	1165 15,94	194 2,65	18 0,24	28 0,38	11 0,15	7 0,09	48 0,65	24 0,32	945 12,93	15 0,20	7 0,09	955 13,06	774 10,59	128 1,75	45 0,61	10 0,09
43 0,17	29 0,11	816 3,25	19 0,07	563 2,24	1515 6,03	26 0,10	185 0,73	23 0,09	20 0,07	39 0,15	55 0,21	6884 27,42	14 0,05	9 0,03	446 1,77	2120 8,44	686 2,73	21 0,08	16 0,07
25 0,16	253 1,66	451 2,97	21 0,13	580 3,82	633 4,17	15 0,09	130 0,85	19 0,12	8 0,05	53 0,34	45 0,29	3578 23,61	12 0,07	4 0,02	354 2,33	1269 8,37	508 3,35	23 0,15	19 0,05
37 0,40	19 0,20	233 2,54	15 0,16	554 6,06	493 5,39	9 0,09	101 1,10	24 0,26	4 0,04	36 0,39	28 0,30	2456 26,87	11 0,12	7 0,07	329 3,59	722 7,90	203 2,22	29 0,31	14 0,04
53 0,52	17 0,16	265 2,64	7 0,06	1039 10,36	621 6,19	13 0,12	53 0,52	17 0,16	9 0,08	39 0,38	39 0,38	2302 22,96	16 0,15	7 0,06	618 6,16	748 7,46	136 1,35	12 0,11	14 0,08
57 0,42	21 0,15	466 3,47	17 0,12	956 7,12	1133 8,44	16 0,11	135 1,00	23 0,17	10 0,07	73 0,54	80 0,59	3392 25,28	16 0,11	9 0,06	550 4,09	865 6,44	349 2,60	11 0,08	11 0,07
37 0,12	19 0,06	1378 4,50	13 0,04	1334 4,35	3869 12,64	28 0,09	474 1,54	26 0,08	8 0,02	90 0,29	74 0,24	7601 24,83	15 0,04	6 0,01	718 2,34	1680 5,48	1364 4,45	19 0,06	19 0,02
18 0,15	10 0,08	483 4,28	4 0,03	465 4,12	840 7,44	5 0,04	138 1,22	10 0,08	7 0,06	34 0,30	42 0,37	2853 25,28	4 0,03	0	224 1,98	916 8,11	353 3,12	15 0,13	10 0,06
25 0,13	22 0,12	683 3,74	15 0,08	927 5,08	1308 7,17	14 0,07	224 1,22	9 0,04	33 0,18	36 0,19	82 0,44	4316 23,68	17 0,09	3 0,01	374 2,05	1247 6,84	878 4,81	22 0,12	21 0,18
16 0,07	12 0,05	2164 10,50	9 0,04	439 2,13	2482 12,04	18 0,08	257 1,24	8 0,03	7 0,03	38 0,18	59 0,28	5008 24,30	10 0,04	3 0,01	241 1,16	1060 5,14	623 3,02	16 0,07	10 0,03
110 0,08	142 0,10	7576 5,86	34 0,02	3577 2,76	15899 12,30	94 0,07	2081 1,61	64 0,04	99 0,07	196 0,15	326 0,25	35623 27,57	63 0,04	49 0,03	2592 2,00	7765 6,01	5780 4,47	107 0,08	72 0,07

Позачергові вибори до Верховної Ради України 2014 року

Назва міста або району	Номери одномандатного виборчого округу та виборчих дільниць	Радикальна Партія Олега Ляшка	Партія «Солідарність жінок України»	Політична партія «Інтернет партія України»	Політична партія «Опозиційний блок»	Політична партія «НАРОДНИЙ ФРОНТ»	Політична Партія «5.10»	ПОЛІТИЧНА ПАРТІЯ «ВСЕУКРАЇНСЬКЕ АГРАРНЕ ОБ'ЄДНАННЯ «ЗАСТУП»	Партія «ВІДРОДЖЕННЯ»	Політична партія «НОВА ПОЛІТИКА»
		1	2	3	4	5	6	7	8	9
м. Шостка	160 (590852–590883)	1980 7,10	462 1,65	71 0,25	2972 10,66	4369 15,68	154 0,55	404 1,45	31 0,11	32 0,11
По регіону	157–162 (1005)	52064 10,61	4313 0,87	1318 0,26	22778 4,64	106948 21,81	1947 0,39	15565 3,17	1435 0,29	526 0,10
Усього		52064 10,61	4313 0,87	1318 0,26	22778 4,64	106948 21,81	1947 0,39	15565 3,17	1435 0,29	526 0,10
Тернопільська область										
Бережанський район	165 (610001–610046, 610048–610054)	978 4,42	27 0,12	16 0,07	76 0,34	8391 37,94	61 0,27	759 3,43	13 0,05	5 0,02
Борщівський район	167 (610055–610131)	2420 6,87	83 0,23	21 0,05	185 0,52	13821 39,27	65 0,18	1131 3,21	29 0,08	8 0,02
Бучацький район	166 (610132–610202)	2160 6,11	38 0,10	15 0,04	104 0,29	14204 40,20	23 0,06	798 2,25	16 0,04	8 0,02
Гусятинський район	166 (610203–610270, 611183)	2813 7,87	65 0,18	44 0,12	108 0,30	13041 36,51	32 0,08	1016 2,84	28 0,07	20 0,05
Заліщицький район	167 (610271–610327)	1851 6,91	47 0,17	8 0,02	93 0,34	9789 36,57	37 0,13	1232 4,60	12 0,04	4 0,01
Збаразький район	164 (610328–610403)	2599 8,80	75 0,25	33 0,11	187 0,63	10762 36,46	45 0,15	763 2,58	22 0,07	34 0,11
Зборівський район	165 (610404–610494)	2134 8,38	35 0,13	14 0,05	119 0,46	9814 38,55	41 0,16	956 3,75	22 0,08	6 0,02
Козівський район	165 (610495–610541)	1721 8,01	21 0,09	8 0,03	60 0,27	8089 37,66	30 0,13	715 3,32	18 0,08	2
Кременецький район	164 (610544–610552, 610554–610587, 610591–610592, 610596–610604, 610607, 610609–610610, 610613–610616), 165 (610542–610543, 610553, 610588–610590, 610593–610595, 610605–610606, 610608, 610611–610612)	2926 9,37	140 0,44	23 0,07	488 1,56	8897 28,50	42 0,13	949 3,04	30 0,09	19 0,06
Лановецький район	164 (610617–610664)	2006 13,23	53 0,34	15 0,09	170 1,12	5090 33,58	23 0,15	400 2,63	8 0,05	10 0,06
Монастириський район	166 (610665–610716)	1027 6,11	29 0,17	11 0,06	53 0,31	7074 42,13	15 0,08	611 3,63	7 0,04	6 0,03
Підволочиський район	164 (610717–610780)	2351 9,74	41 0,16	25 0,10	239 0,99	8094 33,53	30 0,12	678 2,80	13 0,05	7 0,02
Підгаєцький район	165 (610781–610813)	556 5,23	11 0,10	1	32 0,30	4225 39,80	9 0,08	357 3,36	4 0,03	7 0,06

РОЗДІЛ 10. ГОЛОСУВАННЯ ТА ВСТАНОВЛЕННЯ РЕЗУЛЬТАТІВ ВИБОРІВ

Продовження таблиці 10.7

Політична партія «Єдина Україна»	Політична партія «Сила Людей»	Політична партія Всеукраїнське об'єднання «Свобода»	Політична партія «Національна Демократична партія України»	Комуністична партія України	Політична партія «Об'єднання «САМОПОМІЧ»	Політична партія ВСЕУКРАЇНСЬКЕ ПОЛІТИЧНЕ ОБ'ЄДНАННЯ «УКРАЇНА – ЄДИНА УКРАЇНА»	Політична партія «ПРАВІЙ СЕКТОР»	ПОЛІТИЧНА ПАРТІЯ «УКРАЇНА МАЙБУТНЬОГО»	Ліберальна партія України	Партія Зелених України	Українська партія «Зелена планета»	ПАРТІЯ «БЛОК ПЕТРА ПОРОШЕНКА»	Політична партія «Сила і Честь»	Політична партія Конгрес Українських Націоналістів	Партія Сергія Тігіпка «Сильна Україна»	Політична партія Всеукраїнське об'єднання «Батьківщина»	Політична партія «Громадянська позиція (Анатолій Грищенко)»	ПОЛІТИЧНА ПАРТІЯ «БЛОК ЛІВІХ СИЛ УКРАЇНИ»	Політична партія Громадянський рух України
10	11	12	13	14	15	16	17	18	19	20	21	22	23	24	25	26	27	28	29
50 0,17	24 0,08	820 2,94	21 0,07	2510 9,00	2143 7,69	28 0,10	534 1,91	23 0,08	12 0,04	115 0,41	144 0,51	6856 24,60	89 0,31	14 0,05	1373 4,92	1388 4,98	1132 4,06	80 0,28	31 0,04
940 0,19	761 0,15	20793 4,24	357 0,07	20987 4,28	40632 8,28	462 0,09	5474 1,11	439 0,08	337 0,06	1203 0,24	1409 0,28	123059 25,09	416 0,08	202 0,04	13657 2,78	35293 7,19	15885 3,23	657 0,13	422 0,06
940 0,19	761 0,15	20793 4,24	357 0,07	20987 4,28	40632 8,28	462 0,09	5474 1,11	439 0,08	337 0,06	1203 0,24	1409 0,28	123059 25,09	416 0,08	202 0,04	13657 2,78	35293 7,19	15885 3,23	657 0,13	422 0,06
19 0,08	13 0,05	1530 6,91	5 0,02	36 0,16	2032 9,18	8 0,03	387 1,74	6 0,02	1 0,01	10 0,04	21 0,09	5467 24,72	11 0,04	47 0,21	120 0,54	1478 6,68	564 2,55	18 0,08	16
40 0,11	23 0,06	3463 9,84	20 0,05	150 0,42	3639 10,34	30 0,08	534 1,51	13 0,03	5 0,01	22 0,06	34 0,09	5944 16,88	11 0,03	23 0,06	246 0,69	2228 6,33	976 2,77	11 0,03	18 0,01
28 0,07	28 0,07	2905 8,22	11 0,03	37 0,10	2732 7,73	17 0,04	398 1,12	6 0,01	5 0,01	10 0,02	22 0,06	8767 24,81	20 0,05	12 0,03	47 0,13	2079 5,88	827 2,34	0	10 0,01
29 0,08	34 0,09	3124 8,74	34 0,09	49 0,13	3074 8,60	19 0,05	773 2,16	8 0,02	6 0,01	20 0,05	28 0,07	7715 21,60	18 0,05	14 0,03	59 0,16	2279 6,38	1244 3,48	8 0,02	11 0,01
30 0,11	12 0,04	2368 8,84	11 0,04	60 0,22	2055 7,67	13 0,04	503 1,87	5 0,01	6 0,02	16 0,05	14 0,05	4999 18,67	17 0,06	10 0,03	188 0,70	1885 7,04	1480 5,52	11 0,04	10 0,02
36 0,12	30 0,10	2055 6,96	11 0,03	74 0,25	3367 11,40	24 0,08	1101 3,73	10 0,03	12 0,04	17 0,05	32 0,10	5007 16,96	12 0,04	26 0,08	155 0,52	2012 6,81	988 3,34	8 0,02	14 0,04
13 0,05	10 0,03	2045 8,03	3 0,01	9 0,03	2080 8,17	7 0,02	504 1,98	9 0,03	5 0,01	13 0,05	10 0,03	4806 18,88	8 0,03	23 0,09	194 0,76	1744 6,85	807 3,17	7 0,02	16 0,01
21 0,09	15 0,06	1788 8,32	6 0,02	6 0,02	2256 10,50	13 0,06	328 1,52	2 0,01	4 0,01	8 0,03	19 0,08	3855 17,94	12 0,05	30 0,13	124 0,57	1634 7,60	676 3,14	6 0,02	10 0,01
56 0,17	25 0,08	2298 7,36	17 0,05	180 0,57	2734 8,76	34 0,10	806 2,58	11 0,03	2 0,01	41 0,13	40 0,12	8095 25,93	26 0,08	32 0,10	236 0,75	2098 6,72	927 2,97	14 0,04	23
18 0,11	13 0,08	1154 7,61	4 0,02	71 0,46	913 6,02	8 0,05	380 2,50	10 0,06	3 0,01	16 0,10	23 0,15	2611 17,22	2 0,01	6 0,03	142 0,93	1343 8,86	648 4,27	5 0,03	12 0,01
17 0,10	15 0,08	1274 7,58	11 0,06	11 0,06	1369 8,15	9 0,05	183 1,08	8 0,04	3 0,01	2 0,01	12 0,07	3124 18,60	8 0,04	3 0,01	119 0,70	1289 7,67	492 2,93	1	6 0,01
23 0,09	17 0,07	2126 8,80	6 0,02	65 0,26	2800 11,60	20 0,08	554 2,29	8 0,03	6 0,02	13 0,05	18 0,07	3589 14,87	8 0,03	10 0,04	217 0,89	2146 8,89	1017 4,21	6 0,02	7 0,02
8 0,07	15 0,14	1006 9,47	10 0,09	10 0,09	869 8,18	6 0,05	218 2,05	7 0,06	3 0,02	6 0,05	7 0,06	2167 20,41	5 0,04	11 0,10	11 0,10	788 7,42	256 2,41	2 0,01	8 0,02

Позачергові вибори до Верховної Ради України 2014 року

Назва міста або району	Номери одномандатного виборчого округу та виборчих дільниць	Радикальна Партія Олега Ляшка	Партія «Солідарність жінок України»	Політична партія «Інтернет партія України»	Політична партія «Опозиційний блок»	Політична партія «НАРОДНИЙ ФРОНТ»	Політична Партія «5.10»	ПОЛІТИЧНА ПАРТІЯ «ВСЕУКРАЇНСЬКЕ АГРАРНЕ ОБ'ЄДНАННЯ «ЗАСТУП»	Партія «ВІДРОДЖЕННЯ»	Політична партія «НОВА ПОЛІТИКА»
		1	2	3	4	5	6	7	8	9
Теребовлянський район	166 (610814–610892)	3231 8,82	49 0,13	29 0,07	134 0,36	14076 38,45	40 0,10	828 2,26	9 0,02	7 0,01
Тернопільський район	165 (610893–610958)	1980 5,20	30 0,07	31 0,08	175 0,46	14241 37,46	58 0,15	689 1,81	21 0,05	12 0,03
Чортківський район	167 (610959–611012, 611028–611032)	1668 6,41	29 0,11	17 0,06	78 0,29	10622 40,82	43 0,16	886 3,40	11 0,04	11 0,04
Шумський район	164 (611034–611058, 611060–611091, 611184)	1584 9,29	66 0,38	19 0,11	269 1,57	5503 32,29	28 0,16	515 3,02	23 0,13	17 0,09
м. Тернопіль	163 (611096–611181), 165 (611092–611095, 611182)	3415 3,00	190 0,16	167 0,14	883 0,77	38666 34,02	554 0,48	430 0,37	58 0,05	49 0,04
м. Чортків	167 (000001, 611013–611027, 611033, 611185)	467 3,50	25 0,18	14 0,10	95 0,71	5170 38,77	30 0,22	149 1,11	5 0,03	5 0,03
По регіону	163–167 (1183)	37887 6,59	1054 0,18	511 0,08	3548 0,61	209569 36,50	1206 0,21	13862 2,41	349 0,06	237 0,04
Усього		37887 6,59	1054 0,18	511 0,08	3548 0,61	209569 36,50	1206 0,21	13862 2,41	349 0,06	237 0,04
Харківська область										
Балаклійський район	178 (630001–630059)	1963 7,11	324 1,17	108 0,39	10847 39,31	1423 5,15	90 0,32	622 2,25	47 0,17	40 0,14
Барвінківський район	178 (630060–630092)	1039 10,53	151 1,53	36 0,36	2376 24,09	739 7,49	25 0,25	469 4,75	20 0,20	15 0,15
Близнюківський район	178 (630093–630121)	1087 13,85	142 1,81	12 0,15	1554 19,81	978 12,46	13 0,16	175 2,23	33 0,42	11 0,14
Богодухівський район	180 (630122–630165)	2208 16,10	135 0,98	53 0,38	3439 25,08	986 7,19	33 0,24	778 5,67	75 0,54	29 0,21
Борівський район	177 (630166–630187)	539 7,83	66 0,95	19 0,27	1470 21,36	425 6,17	23 0,33	328 4,76	445 6,46	11 0,15
Валківський район	180 (630188–630214)	2069 18,25	115 1,01	56 0,49	2176 19,20	868 7,66	24 0,21	452 3,98	85 0,75	14 0,12
Великобурлуцький район	176 (630215–630242)	717 8,84	79 0,97	33 0,40	2816 34,72	481 5,93	20 0,24	520 6,41	25 0,30	12 0,14
Вовчанський район	176 (630243–630284, 630286–630289)	1362 8,27	137 0,83	74 0,44	5525 33,55	1057 6,41	19 0,11	1800 10,93	59 0,35	45 0,27
Дворічанський район	176 (630290–630314)	412 5,38	79 1,03	27 0,35	2775 36,24	458 5,98	10 0,13	414 5,40	47 0,61	32 0,41
Дергачівський район	175 (630315–630370)	3059 8,70	351 0,99	507 1,44	9936 28,26	3277 9,32	112 0,31	1606 4,56	164 0,46	60 0,17

РОЗДІЛ 10. ГОЛОСУВАННЯ ТА ВСТАНОВЛЕННЯ РЕЗУЛЬТАТІВ ВИБОРІВ

Продовження таблиці 10.7

Політична партія «Єдина Україна»	Політична партія «Сила Людей»	Політична партія Всеукраїнське об'єднання «Свобода»	Політична партія «Національна Демократична партія України»	Комуністична партія України	Політична партія «Об'єднання «САМОПОМІЧ»	Політична партія ВСЕУКРАЇНСЬКЕ ПОЛІТИЧНЕ ОБ'ЄДНАННЯ «УКРАЇНА – ЄДИНА УКРАЇНА»	Політична партія «ПРАВІЙ СЕКТОР»	ПОЛІТИЧНА ПАРТІЯ «УКРАЇНА МАЙБУТНЬОГО»	Ліберальна партія України	Партія Зелених України	Українська партія «Зелена планета»	ПАРТІЯ «БЛОК ПЕТРА ПОРОШЕНКА»	Політична партія «Сила і Честь»	Політична партія Конгрес Українських Націоналістів	Партія Сергія Тігіпка «Сильна Україна»	Політична партія Всеукраїнське об'єднання «Батьківщина»	Політична партія «Громадянська позиція (Анатолій Грищенко)»	ПОЛІТИЧНА ПАРТІЯ «БЛОК ЛІВІХ СИЛ УКРАЇНИ»	Політична партія Громадянський рух України
10	11	12	13	14	15	16	17	18	19	20	21	22	23	24	25	26	27	28	29
31 0,08	17 0,04	2853 7,79	16 0,04	44 0,12	2505 6,84	8 0,02	817 2,23	10 0,02	3	9 0,02	20 0,05	8466 23,13	8 0,02	15 0,04	66 0,18	2133 5,82	1162 3,17	5 0,01	10
18 0,04	10 0,02	2996 7,88	11 0,02	26 0,06	5749 15,12	25 0,06	1077 2,83	7 0,01	4 0,01	15 0,03	18 0,04	6805 17,90	6 0,01	33 0,08	62 0,16	2393 6,29	1491 3,92	9 0,02	22 0,01
31 0,11	39 0,14	2228 8,56	9 0,03	21 0,08	2072 7,96	13 0,04	454 1,74	4 0,01	1	25 0,09	30 0,11	5072 19,49	25 0,09	30 0,11	160 0,61	1845 7,09	574 2,20	6 0,02	13
32 0,18	12 0,07	1342 7,87	14 0,08	83 0,48	943 5,53	25 0,14	394 2,31	9 0,05	4 0,02	14 0,08	23 0,13	4130 24,23	7 0,04	7 0,04	248 1,45	1242 7,28	472 2,76	7 0,04	8 0,02
50 0,04	44 0,03	9200 8,09	22 0,01	805 0,70	22049 19,40	54 0,04	4887 4,30	22 0,01	12 0,01	84 0,07	121 0,10	19857 17,47	53 0,04	89 0,07	567 0,49	5081 4,47	6143 5,40	49 0,04	36 0,01
4 0,02	24 0,17	1224 9,17	5 0,03	72 0,53	1660 12,44	6 0,04	502 3,76	0	0	9 0,06	16 0,11	2798 20,98	3 0,02	5 0,03	72 0,53	581 4,35	389 2,91	3 0,02	1
504 0,08	396 0,06	46979 8,18	226 0,03	1809 0,31	64898 11,30	339 0,05	14800 2,57	155 0,02	85 0,01	350 0,06	508 0,08	113274 19,73	260 0,04	426 0,07	3033 0,52	36278 6,31	21133 3,68	176 0,03	251 0,01
504 0,08	396 0,06	46979 8,18	226 0,03	1809 0,31	64898 11,30	339 0,05	14800 2,57	155 0,02	85 0,01	350 0,06	508 0,08	113274 19,73	260 0,04	426 0,07	3033 0,52	36278 6,31	21133 3,68	176 0,03	251 0,01
52 0,18	29 0,10	399 1,44	26 0,09	2632 9,54	974 3,53	21 0,07	161 0,58	45 0,16	12 0,04	105 0,38	95 0,34	4277 15,50	31 0,11	10 0,03	1561 5,65	989 3,58	649 2,35	24 0,08	33 0,04
43 0,43	14 0,14	139 1,40	13 0,13	1025 10,39	291 2,95	16 0,16	81 0,82	12 0,12	2 0,02	42 0,42	39 0,39	2204 22,35	7 0,07	8 0,08	469 4,75	384 3,89	186 1,88	5 0,05	11 0,02
30 0,38	12 0,15	151 1,92	8 0,10	606 7,72	367 4,67	8 0,10	55 0,70	14 0,17	4 0,05	18 0,22	11 0,14	1558 19,86	5 0,06	6 0,07	278 3,54	416 5,30	269 3,42	10 0,12	13 0,05
37 0,26	81 0,59	199 1,45	9 0,06	940 6,85	521 3,80	9 0,06	104 0,75	16 0,11	4 0,02	25 0,18	25 0,18	2481 18,09	29 0,21	9 0,06	384 2,80	763 5,56	313 2,28	13 0,09	12 0,02
11 0,15	9 0,13	79 1,14	3 0,04	674 9,79	249 3,61	3 0,04	62 0,90	14 0,20	4 0,05	20 0,29	26 0,37	1400 20,34	14 0,20	4 0,05	317 4,60	521 7,57	131 1,90	2 0,02	12 0,05
22 0,19	23 0,20	209 1,84	9 0,07	745 6,57	531 4,68	12 0,10	97 0,85	14 0,12	5 0,04	39 0,34	30 0,26	2253 19,88	11 0,09	5 0,04	326 2,87	746 6,58	351 3,09	30 0,26	14 0,04
19 0,23	10 0,12	63 0,77	10 0,12	1043 12,86	209 2,57	11 0,13	63 0,77	9 0,11	4 0,04	37 0,45	27 0,33	992 12,23	7 0,08	7 0,08	322 3,97	442 5,45	116 1,43	6 0,07	9 0,04
43 0,26	18 0,10	192 1,16	11 0,06	1559 9,46	454 2,75	12 0,07	106 0,64	24 0,14	13 0,07	71 0,43	42 0,25	1970 11,96	14 0,08	4 0,02	910 5,52	682 4,14	222 1,34	18 0,10	24 0,07
15 0,19	3 0,03	88 1,14	6 0,07	950 12,40	170 2,22	4 0,05	47 0,61	9 0,11	4 0,05	48 0,62	29 0,37	833 10,88	5 0,06	1 0,01	636 8,30	429 5,60	92 1,20	25 0,32	8 0,05
69 0,19	27 0,07	775 2,20	22 0,06	2514 7,15	2266 6,44	39 0,11	419 1,19	37 0,10	22 0,06	157 0,44	116 0,33	5482 15,59	33 0,09	15 0,04	1560 4,43	1515 4,31	950 2,70	25 0,07	35 0,06

Позачергові вибори до Верховної Ради України 2014 року

Назва міста або району	Номери одномандатного виборчого округу та виборчих дільниць	Радикальна Партія Олега Ляшка	Партія «Солідарність жінок України»	Політична партія «Інтернет партія України»	Політична партія «Опозиційний блок»	Політична партія «НАРОДНИЙ ФРОНТ»	Політична Партія «5.10»	ПОЛІТИЧНА ПАРТІЯ «ВСЕУКРАЇНСЬКЕ АГРАРНЕ ОБ'ЄДНАННЯ «ЗАСТУП»	Партія «ВІДРОДЖЕННЯ»	Політична партія «НОВА ПОЛІТИКА»
		1	2	3	4	5	6	7	8	9
Зачепилівський район	179 (630371–630394)	866 13,97	91 1,46	28 0,45	743 11,98	957 15,44	10 0,16	573 9,24	15 0,24	9 0,14
Зміївський район	181 (630395–630442)	2868 11,13	210 0,81	117 0,45	8163 31,69	2195 8,52	93 0,36	730 2,83	70 0,27	28 0,10
Золочівський район	180 (630443–630472)	1017 9,99	86 0,84	39 0,38	3299 32,40	906 8,90	16 0,15	868 8,52	32 0,31	13 0,12
Ізюмський район	177 (630473–630497)	644 8,73	87 1,17	29 0,39	1377 18,67	698 9,46	18 0,24	377 5,11	442 5,99	15 0,20
Кегичівський район	179 (630498–630519)	1007 13,64	91 1,23	35 0,47	1562 21,16	723 9,79	24 0,32	454 6,15	26 0,35	7 0,09
Коломацький район	180 (630520–630529)	357 13,42	40 1,50	10 0,37	352 13,23	300 11,27	5 0,18	191 7,18	20 0,75	3 0,11
Красноградський район	179 (630530–630571)	1291 8,66	235 1,57	78 0,52	4366 29,30	1091 7,32	43 0,28	898 6,02	101 0,67	21 0,14
Краснокутський район	180 (630572–630601)	1707 16,96	131 1,30	35 0,34	1649 16,38	1071 10,64	23 0,22	511 5,07	30 0,29	9 0,08
Куп'янський район	177 (630602–630638)	659 6,94	101 1,06	34 0,35	2960 31,17	519 5,46	23 0,24	473 4,98	588 6,19	10 0,10
Лозівський район	179 (630639–630669)	1104 10,45	97 0,91	45 0,42	3283 31,07	825 7,80	27 0,25	731 6,91	54 0,51	8 0,07
Нововодолазький район	180 (630670–630671, 630673–630680, 630682–630708)	1476 12,40	124 1,04	35 0,29	2550 21,43	1092 9,17	33 0,27	576 4,84	40 0,33	20 0,16
Первомайський район	178 (630709–630733)	680 10,35	70 1,06	29 0,44	2602 39,63	351 5,34	25 0,38	226 3,44	9 0,13	19 0,28
Печенізький район	176 (630734–630736, 630738–630744)	503 15,30	28 0,85	15 0,45	727 22,11	306 9,30	9 0,27	138 4,19	5 0,15	10 0,30
Сахновщинський район	179 (630745–630778)	1017 13,31	102 1,33	35 0,45	1360 17,81	826 10,81	23 0,30	574 7,51	31 0,40	12 0,15
Харківський район	175 (630810–630813, 630817–630819, 630829–630831, 630833–630836, 630840–630844, 630848–630859, 630874–630879, 630881), 180 (630820–630822), 181 (630779–630809, 630823–630828, 630832, 630837–630839, 630846–630847, 630860–630873, 630880, 630882–630883)	4036 7,07	458 0,80	421 0,73	18151 31,80	4289 7,51	309 0,54	2223 3,89	326 0,57	110 0,19

РОЗДІЛ 10. ГОЛОСУВАННЯ ТА ВСТАНОВЛЕННЯ РЕЗУЛЬТАТІВ ВИБОРІВ

Продовження таблиці 10.7

10	11	12	13	14	15	16	17	18	19	20	21	22	23	24	25	26	27	28	29
21 0,33	15 0,24	106 1,71	9 0,14	445 7,17	271 4,37	5 0,08	35 0,56	13 0,20	1 0,01	21 0,33	20 0,32	1180 19,03	16 0,25	7 0,11	223 3,59	352 5,67	156 2,51	2 0,03	8 0,01
148 0,57	26 0,10	513 1,99	16 0,06	2027 7,87	1349 5,23	24 0,09	241 0,93	26 0,10	5 0,01	101 0,39	68 0,26	3903 15,15	23 0,08	7 0,02	1144 4,44	1017 3,94	592 2,29	23 0,08	26 0,01
20 0,19	13 0,12	122 1,19	3 0,02	900 8,84	280 2,75	5 0,04	48 0,47	13 0,12	4 0,03	24 0,23	24 0,23	1309 12,85	5 0,04	4 0,03	419 4,11	480 4,71	217 2,13	7 0,06	6 0,03
27 0,36	8 0,10	106 1,43	11 0,14	751 10,18	249 3,37	16 0,21	44 0,59	10 0,13	4 0,05	26 0,35	19 0,25	1433 19,43	6 0,08	5 0,06	374 5,07	485 6,57	96 1,30	9 0,12	9 0,05
20 0,27	7 0,09	107 1,44	7 0,09	495 6,70	328 4,44	5 0,06	35 0,47	12 0,16	6 0,08	26 0,35	27 0,36	1399 18,95	3 0,04	4 0,05	249 3,37	486 6,58	222 3,00	3 0,04	10 0,08
6 0,22	4 0,15	43 1,61	1 0,03	115 4,32	125 4,69	6 0,22	28 1,05	5 0,18	2 0,07	10 0,37	7 0,26	610 22,93	3 0,11	1 0,03	124 4,66	203 7,63	87 3,27	2 0,07	0 0,07
30 0,20	16 0,10	234 1,57	10 0,06	2077 13,94	761 5,10	19 0,12	100 0,67	17 0,11	4 0,02	68 0,45	78 0,52	1881 12,62	10 0,06	11 0,07	616 4,13	520 3,49	291 1,95	15 0,10	17 0,02
14 0,13	12 0,11	206 2,04	5 0,04	565 5,61	379 3,76	14 0,13	64 0,63	20 0,19	4 0,03	35 0,34	35 0,34	2395 23,79	8 0,07	1	287 2,85	608 6,04	229 2,27	10 0,09	7 0,03
19 0,20	11 0,11	87 0,91	5 0,05	985 10,37	202 2,12	8 0,08	57 0,60	15 0,15	2 0,02	26 0,27	31 0,32	1591 16,75	7 0,07	3 0,03	449 4,72	508 5,35	104 1,09	7 0,07	10 0,02
28 0,26	11 0,10	91 0,86	10 0,09	1130 10,69	256 2,42	12 0,11	65 0,61	11 0,10	1	43 0,40	28 0,26	1333 12,61	5 0,04	3 0,02	520 4,92	595 5,63	220 2,08	15 0,14	13
29 0,24	19 0,15	227 1,90	13 0,10	988 8,30	548 4,60	4 0,03	118 0,99	19 0,15	1	46 0,38	27 0,22	2125 17,86	18 0,15	5 0,04	504 4,23	805 6,76	428 3,59	16 0,13	11
16 0,24	11 0,16	75 1,14	10 0,15	606 9,23	121 1,84	5 0,07	34 0,51	5 0,07	3 0,04	20 0,30	24 0,36	856 13,03	1 0,01	3 0,04	321 4,88	352 5,36	83 1,26	3 0,04	5 0,04
10 0,30	2 0,06	44 1,33	4 0,12	267 8,12	173 5,26	3 0,09	19 0,57	2 0,06	3 0,09	14 0,42	14 0,42	606 18,43	2 0,06	4 0,12	120 3,65	161 4,89	89 2,70	3 0,09	6 0,09
13 0,17	10 0,13	100 1,30	6 0,07	536 7,01	244 3,19	9 0,11	37 0,48	8 0,10	2 0,02	15 0,19	20 0,26	1358 17,78	10 0,13	5 0,06	408 5,34	640 8,38	219 2,86	6 0,07	10 0,02
112 0,19	51 0,08	1149 2,01	38 0,06	4125 7,22	4142 7,25	51 0,08	637 1,11	52 0,09	23 0,04	158 0,27	167 0,29	9632 16,87	52 0,09	13 0,02	2663 4,66	1962 3,43	1620 2,83	48 0,08	48 0,04

Позачергові вибори до Верховної Ради України 2014 року

Назва міста або району	Номери одномандатного виборчого округу та виборчих дільниць	Радикальна Партія Олега Ляшка	Партія «Солідарність жінок України»	Політична партія «Інтернет партія України»	Політична партія «Опозиційний блок»	Політична партія «НАРОДНИЙ ФРОНТ»	Політична Партія «5.10»	ПОЛІТИЧНА ПАРТІЯ «ВСЕУКРАЇНСЬКЕ АГРАРНЕ ОБ'ЄДНАННЯ «ЗАСТУП»	Партія «ВІДРОДЖЕННЯ»	Політична партія «НОВА ПОЛІТИКА»
		1	2	3	4	5	6	7	8	9
Чугувський район	176 (630884–630914)	1304 7,74	78 0,46	113 0,67	8075 47,97	857 5,09	26 0,15	216 1,28	47 0,27	49 0,29
Шевченківський район	177 (630915–630940)	892 12,01	51 0,68	35 0,47	1886 25,40	481 6,47	15 0,20	203 2,73	731 9,84	8 0,10
м. Ізюм	177 (630941–630964)	807 5,28	188 1,23	67 0,43	4764 31,21	1220 7,99	43 0,28	487 3,19	304 1,99	19 0,12
м. Куп'янськ	177 (630965–630968, 630970–630998)	936 4,84	194 1,00	96 0,49	6284 32,54	1138 5,89	42 0,21	352 1,82	2229 11,54	30 0,15
м. Лозова	179 (630999–631037)	1410 6,71	309 1,47	76 0,36	6537 31,13	1842 8,77	66 0,31	461 2,19	194 0,92	23 0,10
м. Люботин	175 (631038–631055)	745 9,23	67 0,83	64 0,79	2411 29,88	774 9,59	43 0,53	138 1,71	271 3,35	12 0,14
м. Первомайський	178 (631056–631071)	603 5,92	92 0,90	30 0,29	4069 40,01	573 5,63	40 0,39	196 1,92	12 0,11	12 0,11
м. Харків	168 (631089–631176), 169 (631231–631302, 631304–631315, 631415–631421, 631481–631484, 631525–631527, 631690–631691), 170 (631422–631446, 631451–631461, 631467–631480, 631485–631492, 631506–631524, 631528–631532), 171 (631354–631372, 631533–631536, 631591–631648, 631694–631695), 172 (631447–631450, 631462–631466, 631493–631505, 631537–631585, 631587–631590, 631692–631693), 173 (631316–631343, 631345–631353, 631373–631375, 631649–631689), 174 (000001, 631177–631230, 631376–631414)	19768 3,88	3236 0,63	5616 1,10	172046 33,81	43201 8,49	3133 0,61	5931 1,16	1202 0,23	1376 0,27
м. Чугув	176 (631072–631088)	769 6,37	87 0,72	109 0,90	4940 40,94	714 5,91	44 0,36	61 0,50	15 0,12	21 0,17
По регіону	168–181 (1684)	60921 6,38	7832 0,82	8116 0,85	307070 32,16	77641 8,13	4502 0,47	24752 2,59	7794 0,81	2113 0,22
Усього		60921 6,38	7832 0,82	8116 0,85	307070 32,16	77641 8,13	4502 0,47	24752 2,59	7794 0,81	2113 0,22

РОЗДІЛ 10. ГОЛОСУВАННЯ ТА ВСТАНОВЛЕННЯ РЕЗУЛЬТАТІВ ВИБОРІВ

Продовження таблиці 10.7

10	11	12	13	14	15	16	17	18	19	20	21	22	23	24	25	26	27	28	29
19 0,11	8 0,04	155 0,92	11 0,06	1436 8,53	402 2,38	14 0,08	109 0,64	53 0,31	3 0,01	65 0,38	48 0,28	1733 10,29	21 0,12	9 0,05	895 5,31	742 4,40	309 1,83	14 0,08	19 0,01
8 0,10	6 0,08	70 0,94	7 0,09	616 8,29	189 2,54	9 0,12	61 0,82	10 0,13	3 0,04	21 0,28	21 0,28	1145 15,42	8 0,10	3 0,04	347 4,67	444 5,97	140 1,88	0	15 0,04
20 0,13	14 0,09	364 2,38	5 0,03	2093 13,71	653 4,27	11 0,07	139 0,91	7 0,04	3 0,01	42 0,27	38 0,24	2371 15,53	12 0,07	2 0,01	716 4,69	512 3,35	340 2,22	11 0,07	8 0,01
30 0,15	11 0,05	302 1,56	11 0,05	2128 11,02	678 3,51	23 0,11	230 1,19	27 0,13	12 0,06	74 0,38	61 0,31	2729 14,13	6 0,03	3 0,01	875 4,53	482 2,49	279 1,44	23 0,11	23 0,06
34 0,16	19 0,09	438 2,08	16 0,07	2948 14,04	1047 4,98	18 0,08	189 0,90	30 0,14	8 0,03	89 0,42	79 0,37	2833 13,49	10 0,04	5 0,02	1059 5,04	667 3,17	496 2,36	69 0,32	25 0,03
11 0,13	8 0,09	181 2,24	6 0,07	487 6,03	560 6,94	9 0,11	94 1,16	8 0,09	2 0,02	25 0,30	34 0,42	1127 13,96	15 0,18	0	297 3,68	370 4,58	292 3,61	7 0,08	10 0,02
20 0,19	8 0,07	145 1,42	8 0,07	1249 12,28	343 3,37	3 0,02	97 0,95	7 0,06	2 0,01	27 0,26	83 0,81	1541 15,15	4 0,03	2 0,01	516 5,07	272 2,67	206 2,02	6 0,05	3 0,01
589 0,11	383 0,07	12623 2,48	249 0,04	40090 7,87	51672 10,15	650 0,12	9287 1,82	383 0,07	203 0,03	1604 0,31	2085 0,40	74949 14,73	359 0,07	159 0,03	22973 4,51	17274 3,39	16808 3,30	644 0,12	316 0,03
24 0,19	9 0,07	155 1,28	7 0,05	1707 14,14	502 4,16	6 0,04	122 1,01	14 0,11	3 0,02	38 0,31	47 0,38	1324 10,97	10 0,08	4 0,03	637 5,27	294 2,43	383 3,17	16 0,13	4 0,02
1609 0,16	908 0,09	19937 2,08	585 0,06	81454 8,53	71506 7,49	1064 0,11	13085 1,37	961 0,10	378 0,03	3180 0,33	3525 0,36	144813 15,17	770 0,08	332 0,03	43499 4,55	37118 3,88	27185 2,84	1117 0,11	780 0,03
1609 0,16	908 0,09	19937 2,08	585 0,06	81454 8,53	71506 7,49	1064 0,11	13085 1,37	961 0,10	378 0,03	3180 0,33	3525 0,36	144813 15,17	770 0,08	332 0,03	43499 4,55	37118 3,88	27185 2,84	1117 0,11	780 0,03

Позачергові вибори до Верховної Ради України 2014 року

Назва міста або району	Номери одномандатного виборчого округу та виборчих дільниць	Радикальна Партія Олега Ляшка	Партія «Солідарність жінок України»	Політична партія «Інтернет партія України»	Політична партія «Опозиційний блок»	Політична партія «НАРОДНИЙ ФРОНТ»	Політична Партія «5.10»	ПОЛІТИЧНА ПАРТІЯ «ВСЕУКРАЇНСЬКЕ АГРАРНЕ ОБ'ЄДНАННЯ «ЗАСТУП»	Партія «ВІДРОДЖЕННЯ»	Політична партія «НОВА ПОЛІТИКА»
		1	2	3	4	5	6	7	8	9
Херсонська область										
Бериславський район	184 (650001–650014, 650017–650023, 650025–650035, 650037–650046)	1808 11,56	164 1,04	43 0,27	1317 8,42	3054 19,54	28 0,17	1022 6,53	32 0,20	23 0,14
Білозерський район	183 (650047–650087)	2557 11,89	168 0,78	80 0,37	1442 6,70	3812 17,72	39 0,18	502 2,33	38 0,17	20 0,09
Великопетиський район	184 (650088–650107)	609 10,57	74 1,28	15 0,26	551 9,56	1002 17,40	17 0,29	222 3,85	16 0,27	7 0,12
Великоалександрівський район	184 (650108–650140)	1218 12,94	79 0,83	23 0,24	899 9,55	1568 16,66	14 0,14	479 5,08	24 0,25	15 0,15
Верхньорогачицький район	185 (650142–650162)	709 14,26	42 0,84	21 0,42	454 9,13	648 13,03	10 0,20	411 8,26	7 0,14	14 0,28
Високопільський район	184 (650163–650182)	1007 18,09	58 1,04	16 0,28	527 9,47	731 13,13	11 0,19	285 5,12	10 0,17	7 0,12
Генічеський район	185 (650183–650234)	1195 7,49	202 1,26	56 0,35	3080 19,30	1469 9,20	32 0,20	865 5,42	36 0,22	29 0,18
Голопристанський район	186 (650244–650287)	1792 13,83	94 0,72	24 0,18	896 6,91	2200 16,98	23 0,17	565 4,36	19 0,14	12 0,09
Горностаївський район	184 (650288–650305)	702 10,97	63 0,98	16 0,25	390 6,09	1366 21,35	14 0,21	441 6,89	13 0,20	9 0,14
Іванівський район	185 (650306–650322)	458 9,05	76 1,50	12 0,23	380 7,51	936 18,50	3 0,05	278 5,49	9 0,17	5 0,09
Каланчацький район	186 (650323–650340)	488 6,36	102 1,33	36 0,46	764 9,96	1529 19,94	36 0,46	151 1,96	16 0,20	9 0,11
Каховський район	185 (650341–650375)	1239 10,45	142 1,19	37 0,31	1164 9,82	1885 15,91	24 0,20	502 4,23	23 0,19	8 0,06
Нижньосірогоський район	185 (650376–650393)	479 9,45	62 1,22	14 0,27	467 9,21	639 12,60	8 0,15	351 6,92	19 0,37	11 0,21
Нововоронцовський район	184 (650394–650413)	984 12,28	70 0,87	25 0,31	498 6,21	1734 21,64	16 0,19	268 3,34	18 0,22	14 0,17
Новотроїцький район	185 (650414–650455)	932 8,83	109 1,03	33 0,31	993 9,41	1210 11,47	14 0,13	659 6,24	15 0,14	19 0,18
Скадовський район	186 (650456–650480, 650482–650485)	1173 8,19	174 1,21	38 0,26	1412 9,86	2669 18,64	33 0,23	259 1,80	21 0,14	32 0,22
Цюрупинський район	186 (650486–650533)	2677 13,41	133 0,66	60 0,30	1833 9,18	3032 15,19	71 0,35	592 2,96	17 0,08	26 0,13

РОЗДІЛ 10. ГОЛОСУВАННЯ ТА ВСТАНОВЛЕННЯ РЕЗУЛЬТАТІВ ВИБОРІВ

Продовження таблиці 10.7

10	11	12	13	14	15	16	17	18	19	20	21	22	23	24	25	26	27	28	29
35 0,22	15 0,09	497 3,18	8 0,05	1214 7,76	618 3,95	18 0,11	138 0,88	13 0,08	19 0,12	51 0,32	42 0,26	3091 19,77	9 0,05	14 0,08	730 4,67	1142 7,30	456 2,91	12 0,07	15 0,12
51 0,23	34 0,15	771 3,58	20 0,09	1278 5,94	1231 5,72	21 0,09	176 0,81	18 0,08	98 0,45	72 0,33	60 0,27	6179 28,73	35 0,16	8 0,03	778 3,61	1346 6,25	644 2,99	7 0,03	18 0,45
16 0,27	7 0,12	130 2,25	5 0,08	632 10,97	298 5,17	5 0,08	28 0,48	8 0,13	3 0,05	11 0,19	25 0,43	1250 21,70	5 0,08	9 0,15	376 6,53	331 5,74	98 1,70	2 0,03	6 0,05
30 0,31	10 0,10	268 2,84	7 0,07	705 7,49	391 4,15	14 0,14	81 0,86	3 0,03	19 0,20	36 0,38	17 0,18	2133 22,66	8 0,08	2 0,02	460 4,88	693 7,36	193 2,05	11 0,11	11 0,20
16 0,32	11 0,22	113 2,27	6 0,12	343 6,90	212 4,26	5 0,10	26 0,52	3 0,06	10 0,20	15 0,30	18 0,36	1084 21,81	6 0,12	3 0,06	249 5,01	418 8,41	106 2,13	4 0,08	6 0,20
22 0,39	2 0,03	156 2,80	6 0,10	464 8,33	166 2,98	6 0,10	38 0,68	4 0,07	4 0,07	25 0,44	11 0,19	1071 19,24	4 0,07	4 0,07	344 6,18	405 7,27	173 3,10	3 0,05	4 0,07
41 0,25	14 0,08	303 1,89	14 0,08	1755 11,00	641 4,01	21 0,13	141 0,88	14 0,08	66 0,41	74 0,46	66 0,41	3110 19,49	17 0,10	27 0,16	1633 10,23	686 4,30	335 2,10	14 0,08	15 0,41
41 0,31	11 0,08	468 3,61	8 0,06	920 7,10	505 3,89	21 0,16	87 0,67	7 0,05	7 0,05	48 0,37	38 0,29	3001 23,16	9 0,06	6 0,04	695 5,36	1054 8,13	384 2,96	6 0,04	14 0,05
18 0,28	11 0,17	179 2,79	3 0,04	396 6,19	324 5,06	7 0,10	46 0,71	8 0,12	8 0,12	20 0,31	17 0,26	1238 19,35	9 0,14	3 0,04	331 5,17	599 9,36	158 2,47	3 0,04	4 0,12
13 0,25	10 0,19	95 1,87	3 0,05	483 9,55	180 3,55	4 0,07	39 0,77	6 0,11	11 0,21	19 0,37	23 0,45	1095 21,65	3 0,05	9 0,17	384 7,59	405 8,00	106 2,09	5 0,09	7 0,21
18 0,23	11 0,14	126 1,64	12 0,15	999 13,02	440 5,73	13 0,16	106 1,38	12 0,15	5 0,06	59 0,76	26 0,33	1642 21,41	12 0,15	7 0,09	452 5,89	386 5,03	191 2,49	6 0,07	14 0,06
44 0,37	18 0,15	277 2,33	12 0,10	1142 9,64	517 4,36	15 0,12	119 1,00	13 0,10	28 0,23	43 0,36	43 0,36	2701 22,80	11 0,09	12 0,10	859 7,25	655 5,52	296 2,49	7 0,05	10 0,23
8 0,15	4 0,07	80 1,57	8 0,15	743 14,66	175 3,45	3 0,05	25 0,49	6 0,11	2 0,03	21 0,41	19 0,37	1127 22,23	3 0,05	2 0,03	405 7,99	248 4,89	128 2,52	5 0,09	6 0,03
23 0,28	12 0,14	351 4,38	6 0,07	429 5,35	406 5,06	5 0,06	76 0,94	3 0,03	6 0,07	31 0,38	15 0,18	1930 24,09	4 0,04	5 0,06	282 3,52	562 7,01	229 2,85	6 0,07	2 0,07
26 0,24	14 0,13	278 2,63	15 0,14	1595 15,11	385 3,64	12 0,11	56 0,53	8 0,07	8 0,07	35 0,33	43 0,40	1866 17,68	9 0,08	12 0,11	1523 14,43	475 4,50	184 1,74	9 0,08	12 0,07
28 0,19	17 0,11	438 3,05	14 0,09	1415 9,88	1012 7,06	14 0,09	146 1,01	6 0,04	2 0,01	73 0,50	48 0,33	3414 23,84	10 0,06	8 0,05	779 5,44	705 4,92	353 2,46	12 0,08	13 0,01
37 0,18	16 0,08	815 4,08	27 0,13	1677 8,40	1036 5,19	8 0,04	236 1,18	16 0,08	10 0,05	73 0,36	31 0,15	4088 20,48	15 0,07	8 0,04	1185 5,93	1455 7,28	761 3,81	12 0,06	13 0,05

Позачергові вибори до Верховної Ради України 2014 року

Назва міста або району	Номери одномандатного виборчого округу та виборчих дільниць	Радикальна Партія Олега Ляшка	Партія «Солідарність жінок України»	Політична партія «Інтернет партія України»	Політична партія «Опозиційний блок»	Політична партія «НАРОДНИЙ ФРОНТ»	Політична Партія «5.10»	ПОЛІТИЧНА ПАРТІЯ «ВСЕУКРАЇНСЬКЕ АГРАРНЕ ОБ'ЄДНАННЯ «ЗАСТУП»	Партія «ВІДРОДЖЕННЯ»	Політична партія «НОВА ПОЛІТИКА»
		1	2	3	4	5	6	7	8	9
Чаплинський район	185 (650534–650538, 650544–650546, 650548, 650562–650563), 186 (650539, 650541–650543, 650547, 650549–650561)	791 7,98	161 1,62	28 0,28	885 8,93	1543 15,57	35 0,35	337 3,40	18 0,18	19 0,19
м. Гола Пристань	186 (650235–650243)	527 10,26	40 0,77	21 0,40	417 8,12	833 16,23	28 0,54	99 1,92	11 0,21	6 0,11
м. Каховка	185 (650564–650573, 650575–650583)	776 6,10	162 1,27	56 0,44	2065 16,24	1912 15,04	33 0,25	85 0,66	9 0,07	13 0,10
м. Нова Каховка	184 (650584–650621)	1358 5,73	289 1,21	95 0,40	3413 14,40	3816 16,10	103 0,43	467 1,97	42 0,17	26 0,10
м. Херсон	182 (000001, 650622–650653, 650662–650670, 650726–650768, 650773–650782), 183 (650654–650661, 650671–650725, 650769–650772)	7566 6,67	799 0,70	849 0,74	12046 10,63	18164 16,03	445 0,39	1015 0,89	144 0,12	136 0,12
По регіону	182–186 (775)	31045 8,98	3263 0,94	1598 0,46	35893 10,39	55752 16,14	1037 0,30	9855 2,85	557 0,16	460 0,13
Усього		31045 8,98	3263 0,94	1598 0,46	35893 10,39	55752 16,14	1037 0,30	9855 2,85	557 0,16	460 0,13
Хмельницька область										
Білогірський район	189 (680001–680017, 680019–680024, 680027–680033, 680035–680046, 680048–680052, 680054–680065)	1724 11,87	85 0,58	29 0,19	367 2,52	3138 21,62	23 0,15	1234 8,50	30 0,20	35 0,24
Вінковецький район	191 (680066–680104)	1668 13,56	69 0,56	46 0,37	284 2,31	3139 25,53	27 0,21	955 7,76	19 0,15	85 0,69
Волочиський район	188 (680105–680186)	3916 14,76	117 0,44	39 0,14	386 1,45	7373 27,80	51 0,19	1259 4,74	38 0,14	81 0,30
Городоцький район	192 (680187–680226, 680228–680248, 680250–680256)	2632 10,52	118 0,47	46 0,18	677 2,70	6160 24,62	35 0,13	1818 7,26	33 0,13	85 0,33
Деражнянський район	191 (680257–680312)	1796 11,48	94 0,60	55 0,35	303 1,93	4448 28,43	35 0,22	311 1,98	33 0,21	123 0,78
Дунаєвецький район	192 (680313–680387)	3414 11,20	178 0,58	54 0,17	508 1,66	8438 27,68	37 0,12	1462 4,79	37 0,12	74 0,24
Ізяславський район	189 (680388–680399, 680401–680463)	2048 9,84	137 0,65	42 0,20	418 2,00	5710 27,44	41 0,19	751 3,60	51 0,24	86 0,41
Кам'янець-Подільський район	193 (680464–680577)	3042 9,60	165 0,52	70 0,22	540 1,70	9923 31,32	68 0,21	1294 4,08	38 0,11	90 0,28
Красилівський район	189 (680578–680663)	3082 11,48	147 0,54	44 0,16	419 1,56	6879 25,64	47 0,17	1117 4,16	33 0,12	48 0,17

РОЗДІЛ 10. ГОЛОСУВАННЯ ТА ВСТАНОВЛЕННЯ РЕЗУЛЬТАТІВ ВИБОРІВ

Продовження таблиці 10.7

Політична партія «Єдина Україна»	Політична партія «Сила Людей»	Політична партія Всеукраїнське об'єднання «Свобода»	Політична партія «Національна Демократична партія України»	Комуністична партія України	Політична партія «Об'єднання «САМОПОМІЧ»	Політична партія ВСЕУКРАЇНСЬКЕ ПОЛІТИЧНЕ ОБ'ЄДНАННЯ «УКРАЇНА – ЄДИНА УКРАЇНА»	Політична партія «ПРАВІЙ СЕКТОР»	ПОЛІТИЧНА ПАРТІЯ «УКРАЇНА МАЙБУТНЬОГО»	Ліберальна партія України	Партія Зелених України	Українська партія «Зелена планета»	ПАРТІЯ «БЛОК ПЕТРА ПОРОШЕНКА»	Політична партія «Сила і Честь»	Політична партія Конгрес українських Націоналістів	Партія Сергія Тігіпка «Сильна Україна»	Політична партія Всеукраїнське об'єднання «Батьківщина»	Політична партія «Громадянська позиція (Анатолій Грищенко)»	ПОЛІТИЧНА ПАРТІЯ «БЛОК ЛІВІХ СИЛ УКРАЇНИ»	Політична партія Громадянський рух України
10	11	12	13	14	15	16	17	18	19	20	21	22	23	24	25	26	27	28	29
47 0,47	17 0,17	262 2,64	14 0,14	1521 15,35	456 4,60	25 0,25	65 0,65	22 0,22	15 0,15	52 0,52	47 0,47	2052 20,71	13 0,13	9 0,09	723 7,29	459 4,63	257 2,59	12 0,12	20 0,15
4 0,07	1 0,01	233 4,54	3 0,05	421 8,20	340 6,62	5 0,09	47 0,91	2 0,03	7 0,13	33 0,64	20 0,38	1270 24,74	3 0,05	2 0,03	277 5,39	317 6,17	157 3,05	5 0,09	3 0,13
19 0,14	5 0,03	312 2,45	9 0,07	1337 10,51	1098 8,63	11 0,08	222 1,74	19 0,14	36 0,28	76 0,59	52 0,40	2767 21,76	10 0,07	12 0,09	713 5,60	477 3,75	411 3,23	5 0,03	10 0,28
34 0,14	14 0,05	847 3,57	15 0,06	2446 10,32	1927 8,13	29 0,12	379 1,59	22 0,09	33 0,13	105 0,44	87 0,36	4697 19,82	18 0,07	12 0,05	1541 6,50	857 3,61	966 4,07	20 0,08	31 0,13
180 0,15	84 0,07	5178 4,57	107 0,09	8861 7,82	10800 9,53	123 0,10	1864 1,64	92 0,08	301 0,26	434 0,38	311 0,27	26083 23,02	77 0,06	37 0,03	6491 5,72	5975 5,27	4984 4,39	55 0,04	98 0,26
751 0,21	338 0,09	12177 3,52	322 0,09	30776 8,91	23158 6,70	385 0,11	4141 1,19	305 0,08	698 0,20	1406 0,40	1059 0,30	76889 22,26	290 0,08	211 0,06	21210 6,14	19650 5,68	11570 3,35	221 0,06	332 0,20
751 0,21	338 0,09	12177 3,52	322 0,09	30776 8,91	23158 6,70	385 0,11	4141 1,19	305 0,08	698 0,20	1406 0,40	1059 0,30	76889 22,26	290 0,08	211 0,06	21210 6,14	19650 5,68	11570 3,35	221 0,06	332 0,20
58 0,39	18 0,12	497 3,42	16 0,11	269 1,85	861 5,93	33 0,22	99 0,68	19 0,13	8 0,05	16 0,11	27 0,18	3806 26,22	9 0,06	12 0,08	503 3,46	1333 9,18	218 1,50	15 0,10	31 0,05
54 0,43	15 0,12	447 3,63	9 0,07	192 1,56	773 6,28	20 0,16	98 0,79	13 0,10	2 0,01	23 0,18	21 0,17	2929 23,82	9 0,07	7 0,05	217 1,76	983 7,99	177 1,43	6 0,04	6 0,01
58 0,21	28 0,10	819 3,08	29 0,10	448 1,68	2411 9,09	29 0,10	309 1,16	29 0,10	12 0,04	44 0,16	45 0,16	5630 21,23	44 0,16	6 0,02	318 1,19	2221 8,37	744 2,80	14 0,05	18 0,04
35 0,13	12 0,04	707 2,82	17 0,06	251 1,00	1493 5,96	36 0,14	242 0,96	22 0,08	7 0,02	33 0,13	39 0,15	7637 30,52	31 0,12	20 0,07	303 1,21	2116 8,45	392 1,56	8 0,03	13 0,02
42 0,26	31 0,19	625 3,99	15 0,09	350 2,23	1301 8,31	31 0,19	164 1,04	8 0,05	7 0,04	25 0,15	27 0,17	3791 24,23	17 0,10	13 0,08	249 1,59	1362 8,70	354 2,26	8 0,05	24 0,04
66 0,21	20 0,06	1321 4,33	18 0,05	375 1,23	1900 6,23	23 0,07	310 1,01	14 0,04	9 0,02	61 0,20	77 0,25	9271 30,42	29 0,09	5 0,01	365 1,19	1937 6,35	437 1,43	21 0,06	15 0,02
75 0,36	48 0,23	1135 5,45	24 0,11	373 1,79	1421 6,82	38 0,18	232 1,11	24 0,11	13 0,06	44 0,21	48 0,23	5522 26,53	12 0,05	13 0,06	351 1,68	1682 8,08	422 2,02	13 0,06	33 0,06
83 0,26	36 0,11	1441 4,54	32 0,10	433 1,36	2322 7,32	37 0,11	434 1,36	55 0,17	22 0,06	84 0,26	67 0,21	7245 22,86	19 0,05	18 0,05	514 1,62	3160 9,97	409 1,29	12 0,03	28 0,06
69 0,25	34 0,12	1603 5,97	14 0,05	352 1,31	2159 8,04	29 0,10	358 1,33	38 0,14	12 0,04	45 0,16	61 0,22	7192 26,80	22 0,08	9 0,03	201 0,74	2225 8,29	506 1,88	29 0,10	53 0,04

Позачергові вибори до Верховної Ради України 2014 року

Назва міста або району	Номери одномандатного виборчого округу та виборчих дільниць	Радикальна Партія Олега Ляшка	Партія «Солідарність жінок України»	Політична партія «Інтернет партія України»	Політична партія «Опозиційний блок»	Політична партія «НАРОДНИЙ ФРОНТ»	Політична Партія «5.10»	ПОЛІТИЧНА ПАРТІЯ «ВСЕУКРАЇНСЬКЕ АГРАРНЕ ОБ'ЄДНАННЯ «ЗАСТУП»	Партія «ВІДРОДЖЕННЯ»	Політична партія «НОВА ПОЛІТИКА»
		1	2	3	4	5	6	7	8	9
Летичівський район	191 (680664–680715)	1439 9,57	81 0,53	42 0,27	311 2,07	3979 26,48	69 0,45	1068 7,10	19 0,12	103 0,68
Новоушицький район	193 (680716–680771)	1475 10,04	64 0,43	19 0,12	229 1,55	3847 26,18	16 0,10	938 6,38	15 0,10	20 0,13
Полонський район	190 (680772–680817, 680819–680823)	1626 8,08	125 0,62	25 0,12	508 2,52	5334 26,51	41 0,20	1051 5,22	22 0,10	36 0,17
Славутський район	190 (680824–680889)	1639 10,31	104 0,65	22 0,13	267 1,68	4069 25,60	39 0,24	2019 12,70	33 0,20	25 0,15
Старокостянтинівський район	191 (680890–680958, 680960–680965)	2276 14,65	78 0,50	66 0,42	322 2,07	3701 23,82	36 0,23	1080 6,95	28 0,18	65 0,41
Старосинявський район	191 (680966–681011)	1003 9,73	89 0,86	34 0,33	224 2,17	2857 27,73	18 0,17	757 7,34	21 0,20	44 0,42
Теофіпольський район	189 (681012–681034, 681036–681061)	2156 13,82	102 0,65	21 0,13	307 1,96	3115 19,97	27 0,17	769 4,93	33 0,21	57 0,36
Хмельницький район	188 (681062–681138)	3253 12,77	128 0,50	44 0,17	450 1,76	7059 27,71	72 0,28	1115 4,37	44 0,17	53 0,20
Чемеровецький район	192 (681139–681203)	2706 12,48	127 0,58	62 0,28	543 2,50	4855 22,40	31 0,14	1802 8,31	29 0,13	178 0,82
Шепетівський район	190 (681204–681266)	1845 11,63	97 0,61	31 0,19	276 1,74	4276 26,95	21 0,13	915 5,76	69 0,43	82 0,51
Ярмолинецький район	192 (681267–681328)	2219 12,65	103 0,58	52 0,29	534 3,04	4074 23,23	30 0,17	1205 6,87	28 0,15	19 0,10
м. Кам'янець-Подільський	193 (681329–681374)	2037 5,20	152 0,38	55 0,14	888 2,26	10727 27,41	119 0,30	782 1,99	31 0,07	32 0,08
м. Нетішин	189 (681375–681390)	601 3,93	56 0,36	20 0,13	315 2,06	4111 26,89	59 0,38	119 0,77	2 0,01	15 0,09
м. Славута	190 (681391–681407)	833 5,99	95 0,68	14 0,10	417 2,99	4042 29,07	34 0,24	245 1,76	17 0,12	25 0,17
м. Старокостянтинів	191 (681409–681418, 681420–681426)	1128 7,76	70 0,48	27 0,18	484 3,33	3645 25,10	43 0,29	180 1,23	7 0,04	27 0,18
м. Хмельницький	187 (000001, 681455–681536, 681560), 188 (681427–681454, 681559)	6852 5,52	440 0,35	340 0,27	3316 2,67	31318 25,24	670 0,53	1038 0,83	99 0,07	68 0,05
м. Шепетівка	190 (681408, 681537–681558)	1075 6,22	95 0,54	16 0,09	463 2,67	4418 25,56	56 0,32	487 2,81	16 0,09	19 0,10
По регіону	187–193 (1548)	57485 9,33	3116 0,50	1315 0,21	13756 2,23	160635 26,09	1745 0,28	25771 4,18	825 0,13	1575 0,25
Усього		57485 9,33	3116 0,50	1315 0,21	13756 2,23	160635 26,09	1745 0,28	25771 4,18	825 0,13	1575 0,25

РОЗДІЛ 10. ГОЛОСУВАННЯ ТА ВСТАНОВЛЕННЯ РЕЗУЛЬТАТІВ ВИБОРІВ

Продовження таблиці 10.7

10	11	12	13	14	15	16	17	18	19	20	21	22	23	24	25	26	27	28	29
37 0,24	22 0,14	762 5,07	14 0,09	332 2,21	1139 7,58	17 0,11	129 0,85	9 0,05	11 0,07	18 0,11	27 0,17	3435 22,86	15 0,09	33 0,21	148 0,98	1413 9,40	328 2,18	12 0,07	10 0,07
33 0,22	11 0,07	460 3,13	18 0,12	303 2,06	701 4,77	23 0,15	101 0,68	18 0,12	2 0,01	23 0,15	27 0,18	4792 32,62	13 0,08	4 0,02	314 2,13	968 6,58	239 1,62	10 0,06	7 0,01
50 0,24	20 0,09	1228 6,10	12 0,05	416 2,06	1357 6,74	25 0,12	179 0,88	16 0,07	13 0,06	27 0,13	42 0,20	6110 30,36	17 0,08	10 0,04	297 1,47	1262 6,27	254 1,26	8 0,03	8 0,06
50 0,31	19 0,11	554 3,48	14 0,08	224 1,40	707 4,44	10 0,06	105 0,66	15 0,09	8 0,05	31 0,19	28 0,17	4272 26,88	16 0,10	8 0,05	175 1,10	1217 7,65	199 1,25	14 0,08	7 0,05
58 0,37	40 0,25	488 3,14	18 0,11	297 1,91	879 5,65	21 0,13	99 0,63	21 0,13	12 0,07	20 0,12	24 0,15	3807 24,50	14 0,09	10 0,06	264 1,69	1435 9,23	352 2,26	16 0,10	8 0,07
23 0,22	18 0,17	422 4,09	3 0,02	188 1,82	667 6,47	12 0,11	59 0,57	7 0,06	2 0,01	12 0,11	23 0,22	2471 23,98	7 0,06	5 0,04	97 0,94	1059 10,27	172 1,66	4 0,03	4 0,01
50 0,32	20 0,12	534 3,42	10 0,06	223 1,42	1084 6,95	26 0,16	143 0,91	15 0,09	6 0,03	28 0,17	26 0,16	4898 31,40	14 0,08	6 0,03	170 1,09	1436 9,20	290 1,85	10 0,06	20 0,03
58 0,22	22 0,08	1375 5,39	28 0,10	294 1,15	2803 11,00	35 0,13	366 1,43	27 0,10	20 0,07	38 0,14	32 0,12	5035 19,76	34 0,13	13 0,05	296 1,16	2135 8,38	607 2,38	9 0,03	23 0,07
41 0,18	11 0,05	688 3,17	15 0,06	315 1,45	929 4,28	26 0,11	140 0,64	13 0,05	11 0,05	36 0,16	55 0,25	6765 31,21	15 0,06	14 0,06	379 1,74	1600 7,38	252 1,16	19 0,08	17 0,05
57 0,35	29 0,18	558 3,51	14 0,08	225 1,41	738 4,65	34 0,21	173 1,09	20 0,12	5 0,03	28 0,17	24 0,15	4325 27,26	16 0,10	5 0,03	176 1,10	1550 9,77	246 1,55	11 0,06	15 0,03
41 0,23	15 0,08	522 2,97	14 0,07	299 1,70	993 5,66	21 0,11	137 0,78	16 0,09	6 0,03	39 0,22	39 0,22	4571 26,07	11 0,06	12 0,06	299 1,70	1722 9,82	477 2,72	17 0,09	18 0,03
50 0,12	75 0,19	2926 7,47	20 0,05	860 2,19	5930 15,15	46 0,11	1111 2,83	17 0,04	8 0,02	62 0,15	111 0,28	8716 22,27	25 0,06	15 0,03	564 1,44	2695 6,88	1046 2,67	14 0,03	18 0,02
16 0,10	25 0,16	1341 8,77	3 0,01	195 1,27	2606 17,05	14 0,09	361 2,36	5 0,03	2 0,01	12 0,07	18 0,11	3884 25,41	6 0,03	4 0,02	248 1,62	860 5,62	369 2,41	11 0,07	5 0,01
16 0,11	10 0,07	754 5,42	7 0,05	402 2,89	1535 11,03	23 0,16	211 1,51	10 0,07	1 0,01	29 0,20	33 0,23	3826 27,51	10 0,07	4 0,02	150 1,07	784 5,63	361 2,59	9 0,06	7 0,01
24 0,16	13 0,08	922 6,35	5 0,03	404 2,78	1873 12,90	17 0,11	221 1,52	5 0,03	1 0,01	24 0,16	28 0,19	3606 24,83	7 0,04	6 0,04	216 1,48	589 4,05	935 6,44	7 0,04	4 0,01
90 0,07	66 0,05	10211 8,22	23 0,01	2162 1,74	23277 18,76	114 0,09	3235 2,60	52 0,04	25 0,02	175 0,14	251 0,20	25599 20,63	62 0,04	39 0,03	1569 1,26	8461 6,81	4389 3,53	85 0,06	51 0,02
35 0,20	13 0,07	1141 6,60	5 0,02	462 2,67	2113 12,22	20 0,11	289 1,67	7 0,04	9 0,05	32 0,18	23 0,13	4710 27,25	9 0,05	5 0,02	260 1,50	919 5,31	558 3,22	17 0,09	10 0,05
1269 0,20	671 0,10	33481 5,43	397 0,06	10644 1,72	63972 10,39	760 0,12	9305 1,51	495 0,08	234 0,03	1009 0,16	1223 0,19	153845 24,98	483 0,07	296 0,04	8643 1,40	47124 7,65	14733 2,39	399 0,06	453 0,03
1269 0,20	671 0,10	33481 5,43	397 0,06	10644 1,72	63972 10,39	760 0,12	9305 1,51	495 0,08	234 0,03	1009 0,16	1223 0,19	153845 24,98	483 0,07	296 0,04	8643 1,40	47124 7,65	14733 2,39	399 0,06	453 0,03

Позачергові вибори до Верховної Ради України 2014 року

Назва міста або району	Номери одномандатного виборчого округу та виборчих дільниць	Радикальна Партія Олега Ляшка	Партія «Солідарність жінок України»	Політична партія «Інтернет партія України»	Політична партія «Опозиційний блок»	Політична партія «НАРОДНИЙ ФРОНТ»	Політична Партія «5.10»	ПОЛІТИЧНА ПАРТІЯ «ВСЕУКРАЇНСЬКЕ АГРАРНЕ ОБ'ЄДНАННЯ «ЗАСТУП»	Партія «ВІДРОДЖЕННЯ»	Політична партія «НОВА ПОЛІТИКА»
		1	2	3	4	5	6	7	8	9
Черкаська область										
Городищенський район	196 (710001–710035)	1721 9,48	144 0,79	50 0,27	277 1,52	5804 31,98	46 0,25	1066 5,87	46 0,25	41 0,22
Драбівський район	195 (710036–710083)	2777 15,66	89 0,50	39 0,21	284 1,60	5239 29,55	44 0,24	1153 6,50	24 0,13	30 0,16
Жашківський район	199 (710084–710122)	2106 11,33	103 0,55	25 0,13	236 1,27	6141 33,05	33 0,17	664 3,57	21 0,11	60 0,32
Звенигородський район	199 (710123–710173)	2240 10,07	142 0,63	41 0,18	326 1,46	7339 32,99	96 0,43	716 3,21	27 0,12	22 0,09
Золотоніський район	197 (710174–710229)	3146 15,75	109 0,54	27 0,13	506 2,53	4875 24,41	49 0,24	914 4,57	19 0,09	39 0,19
Кам'янський район	198 (710230–710262)	1866 13,70	100 0,73	23 0,16	339 2,48	3745 27,49	24 0,17	663 4,86	29 0,21	29 0,21
Канівський район	196 (710263, 710266, 710274, 710280–710285, 710287, 710289–710291, 710298–710303), 197 (710264–710265, 710267–710273, 710275–710279, 710286, 710288, 710292–710297, 710304–710309)	1194 12,59	44 0,46	15 0,15	268 2,82	2572 27,13	22 0,23	705 7,43	20 0,21	10 0,10
Катеринопільський район	196 (710310–710339, 711102)	1803 15,97	69 0,61	20 0,17	192 1,70	2865 25,39	35 0,31	486 4,30	40 0,35	11 0,09
Корсунь-Шевченківський район	196 (710340–710396)	1967 8,99	150 0,68	46 0,21	383 1,75	6842 31,28	64 0,29	891 4,07	64 0,29	89 0,40
Лисянський район	196 (710403–710404, 710411–710412, 710420–710421, 710433), 199 (710397–710402, 710405–710410, 710413–710419, 710422–710432, 710434–710435)	1237 10,12	80 0,65	15 0,12	218 1,78	4234 34,66	23 0,18	356 2,91	16 0,13	42 0,34
Маньківський район	199 (710436–710466)	1883 13,85	86 0,63	26 0,19	283 2,08	4185 30,78	57 0,41	306 2,25	28 0,20	12 0,08
Монастирищенський район	200 (710467–710509)	1223 7,37	86 0,51	16 0,09	209 1,26	6184 37,29	40 0,24	744 4,48	21 0,12	13 0,07
Смілянський район	198 (710510–710547)	2270 14,96	113 0,74	30 0,19	398 2,62	4234 27,91	34 0,22	420 2,76	46 0,30	25 0,16
Тальнівський район	196 (710563–710565, 710567, 710569–710579, 710582–710585, 710587–710590, 710593–710597), 199 (710548–710562, 710568, 710580, 710586, 710591–710592), 200 (710566, 710581)	1653 9,47	122 0,69	29 0,16	319 1,82	5639 32,33	47 0,26	426 2,44	44 0,25	8 0,04

РОЗДІЛ 10. ГОЛОСУВАННЯ ТА ВСТАНОВЛЕННЯ РЕЗУЛЬТАТІВ ВИБОРІВ

Продовження таблиці 10.7

10	11	12	13	14	15	16	17	18	19	20	21	22	23	24	25	26	27	28	29
31 0,17	14 0,07	729 4,01	20 0,11	361 1,98	1332 7,34	11 0,06	196 1,08	6 0,03	10 0,05	39 0,21	48 0,26	3913 21,56	13 0,07	13 0,07	194 1,06	1305 7,19	688 3,79	6 0,03	23 0,05
36 0,20	18 0,10	641 3,61	13 0,07	291 1,64	1114 6,28	20 0,11	195 1,09	19 0,10	51 0,28	26 0,14	52 0,29	3223 18,17	14 0,07	7 0,03	266 1,50	1426 8,04	607 3,42	16 0,09	15 0,28
33 0,17	24 0,12	936 5,03	23 0,12	292 1,57	1429 7,69	15 0,08	168 0,90	15 0,08	13 0,06	26 0,13	58 0,31	4049 21,79	18 0,09	10 0,05	366 1,96	1190 6,40	502 2,70	9 0,04	14 0,06
44 0,19	27 0,12	1083 4,86	21 0,09	291 1,30	1939 8,71	36 0,16	283 1,27	19 0,08	11 0,04	37 0,16	72 0,32	4399 19,77	20 0,08	8 0,03	291 1,30	1641 7,37	1039 4,67	11 0,04	21 0,04
25 0,12	8 0,04	841 4,21	14 0,07	424 2,12	1305 6,53	19 0,09	202 1,01	12 0,06	9 0,04	21 0,10	24 0,12	4532 22,69	15 0,07	3 0,01	323 1,61	1550 7,76	930 4,65	8 0,04	16 0,04
36 0,26	20 0,14	925 6,79	8 0,05	258 1,89	957 7,02	8 0,05	165 1,21	10 0,07	1 0,01	19 0,13	33 0,24	2837 20,83	8 0,05	5 0,03	172 1,26	861 6,32	458 3,36	8 0,05	12
19 0,20	4 0,04	444 4,68	13 0,13	201 2,12	498 5,25	14 0,14	85 0,89	8 0,08	19 0,20	17 0,17	11 0,11	2021 21,32	7 0,07	5 0,05	150 1,58	777 8,19	324 3,41	6 0,06	6 0,20
22 0,19	13 0,11	492 4,36	16 0,14	184 1,63	782 6,93	13 0,11	180 1,59	5 0,04	7 0,06	24 0,21	80 0,70	2089 18,51	9 0,07	4 0,03	139 1,23	1024 9,07	661 5,85	3 0,02	15 0,06
42 0,19	17 0,07	1240 5,67	13 0,05	414 1,89	1700 7,77	15 0,06	205 0,93	13 0,05	6 0,02	35 0,16	52 0,23	4810 21,99	17 0,07	5 0,02	297 1,35	1922 8,78	535 2,44	5 0,02	28 0,02
28 0,22	8 0,06	478 3,91	7 0,05	283 2,31	891 7,29	13 0,10	102 0,83	17 0,13	6 0,04	26 0,21	29 0,23	2466 20,19	16 0,13	3 0,02	156 1,27	968 7,92	479 3,92	5 0,04	11 0,04
37 0,27	16 0,11	808 5,94	11 0,08	273 2,00	962 7,07	12 0,08	145 1,06	15 0,11	4 0,02	27 0,19	35 0,25	2757 20,27	8 0,05	6 0,04	203 1,49	957 7,03	429 3,15	13 0,09	11 0,02
30 0,18	13 0,07	693 4,17	9 0,05	241 1,45	1351 8,14	21 0,12	196 1,18	13 0,07	5 0,03	18 0,10	37 0,22	3651 22,01	15 0,09	13 0,07	167 1,00	1177 7,09	344 2,07	13 0,07	40 0,03
35 0,23	26 0,17	757 4,99	14 0,09	314 2,07	1242 8,18	21 0,13	185 1,21	20 0,13	6 0,03	46 0,30	46 0,30	3001 19,78	13 0,08	10 0,06	185 1,21	1043 6,87	609 4,01	5 0,03	18 0,03
32 0,18	15 0,08	1082 6,20	21 0,12	304 1,74	1478 8,47	15 0,08	180 1,03	12 0,06	4 0,02	29 0,16	46 0,26	3636 20,85	16 0,09	6 0,03	176 1,00	1245 7,13	822 4,71	11 0,06	20 0,02

Позачергові вибори до Верховної Ради України 2014 року

Назва міста або району	Номери одномандатного виборчого округу та виборчих дільниць	Радикальна Партія Олега Ляшка	Партія «Солідарність жінок України»	Політична партія «Інтернет партія України»	Політична партія «Опозиційний блок»	Політична партія «НАРОДНИЙ ФРОНТ»	Політична Партія «5.10»	ПОЛІТИЧНА ПАРТІЯ «ВСЕУКРАЇНСЬКЕ АГРАРНЕ ОБ'ЄДНАННЯ «ЗАСТУП»	Партія «ВІДРОДЖЕННЯ»	Політична партія «НОВА ПОЛІТИКА»
		1	2	3	4	5	6	7	8	9
Уманський район	200 (710598–710652)	2520 12,11	109 0,52	25 0,12	413 1,98	5907 28,39	54 0,25	942 4,52	54 0,25	11 0,05
Хрестинівський район	200 (710653–710689)	1725 11,77	69 0,47	21 0,14	361 2,46	4190 28,61	24 0,16	711 4,85	54 0,36	14 0,09
Черкаський район	197 (710691, 710696–710697, 710700–710701, 710706, 710709–710713, 710716–710719, 710722–710725, 710735–710736), 198 (710690, 710692–710695, 710698–710699, 710702–710705, 710707–710708, 710714–710715, 710720–710721, 710726–710734, 710737)	3467 10,71	171 0,52	63 0,19	552 1,70	8674 26,79	88 0,27	797 2,46	50 0,15	40 0,12
Чигиринський район	195 (710738–710764)	1729 13,03	99 0,74	24 0,18	493 3,71	3720 28,04	28 0,21	571 4,30	15 0,11	20 0,15
Чорнобаївський район	195 (710765–710819)	2978 13,09	122 0,53	40 0,17	376 1,65	6052 26,61	45 0,19	839 3,68	27 0,11	31 0,13
Шполянський район	196 (710820–710861)	2616 13,74	153 0,80	38 0,19	393 2,06	5136 26,99	61 0,32	850 4,46	57 0,29	75 0,39
м. Ватутіне	199 (710862–710875)	696 10,23	58 0,85	8 0,11	344 5,06	1666 24,50	23 0,33	83 1,22	9 0,13	3 0,04
м. Золотоноша	197 (710876–710887)	1130 10,38	47 0,43	15 0,13	299 2,74	2471 22,71	31 0,28	134 1,23	12 0,11	8 0,07
м. Канів	197 (710888–710901)	947 8,38	64 0,56	18 0,15	406 3,59	2835 25,10	68 0,60	235 2,08	11 0,09	15 0,13
м. Сміла	198 (710902–710939)	2476 8,98	201 0,72	80 0,29	1191 4,31	6328 22,95	136 0,49	248 0,89	121 0,43	44 0,15
м. Умань	200 (710940–710974, 711101)	2361 6,85	210 0,60	61 0,17	1391 4,03	9196 26,68	239 0,69	760 2,20	28 0,08	16 0,04
м. Черкаси	194 (000001, 710975–711029, 711039–711042, 711044, 711049, 711080–711100), 195 (000001, 711043, 711045–711048, 711050–711067, 711074–711079), 197 (711030–711038, 711068–711073)	7075 5,75	639 0,51	434 0,35	5147 4,18	25264 20,53	761 0,61	1155 0,93	116 0,09	97 0,07
По регіону	194–200 (1104)	56806 10,05	3379 0,59	1229 0,21	15604 2,76	151337 26,79	2172 0,38	16835 2,98	999 0,17	805 0,14
Усього		56806 10,05	3379 0,59	1229 0,21	15604 2,76	151337 26,79	2172 0,38	16835 2,98	999 0,17	805 0,14

РОЗДІЛ 10. ГОЛОСУВАННЯ ТА ВСТАНОВЛЕННЯ РЕЗУЛЬТАТІВ ВИБОРІВ

Продовження таблиці 10.7

Політична партія «Єдина Україна»	Політична партія «Сила Людей»	Політична партія Всеукраїнське об'єднання «Свобода»	Політична партія «Національна Демократична партія України»	Комуністична партія України	Політична партія «Об'єднання «САМОПОМІЧ»	Політична партія ВСЕУКРАЇНСЬКЕ ПОЛІТИЧНЕ ОБ'ЄДНАННЯ «УКРАЇНА – ЄДИНА УКРАЇНА»	Політична партія «ПРАВІЙ СЕКТОР»	ПОЛІТИЧНА ПАРТІЯ «УКРАЇНА МАЙБУТНЬОГО»	Ліберальна партія України	Партія Зелених України	Українська партія «Зелена планета»	ПАРТІЯ «БЛОК ПЕТРА ПОРОШЕНКА»	Політична партія «Сила і Честь»	Політична партія Конгрес Українських Націоналістів	Партія Сергія Тігіпка «Сильна Україна»	Політична партія Всеукраїнське об'єднання «Батьківщина»	Політична партія «Громадянська позиція (Анатолій Гриценко)»	ПОЛІТИЧНА ПАРТІЯ «БЛОК ЛІВІХ СИЛ УКРАЇНИ»	Політична партія Громадянський рух України
10	11	12	13	14	15	16	17	18	19	20	21	22	23	24	25	26	27	28	29
36 0,17	24 0,11	1198 5,75	24 0,11	361 1,73	1120 5,38	21 0,10	184 0,88	14 0,06	8 0,03	34 0,16	31 0,14	5370 25,81	11 0,05	13 0,06	317 1,52	1428 6,86	517 2,48	15 0,07	40 0,03
24 0,16	10 0,06	702 4,79	8 0,05	370 2,52	979 6,68	14 0,09	176 1,20	11 0,07	6 0,04	34 0,23	45 0,30	3456 23,59	15 0,10	8 0,05	264 1,80	895 6,11	418 2,85	15 0,10	26 0,04
61 0,18	20 0,06	1967 6,07	14 0,04	426 1,31	3269 10,09	27 0,08	497 1,53	20 0,06	6 0,01	32 0,09	77 0,23	7754 23,95	20 0,06	19 0,05	378 1,16	2140 6,61	1695 5,23	14 0,04	32 0,01
20 0,15	15 0,11	501 3,77	9 0,06	337 2,54	993 7,48	19 0,14	170 1,28	11 0,08	3 0,02	32 0,24	34 0,25	2663 20,07	8 0,06	4 0,03	254 1,91	746 5,62	726 5,47	8 0,06	11 0,02
66 0,29	26 0,11	783 3,44	16 0,07	348 1,53	1680 7,38	24 0,10	183 0,80	19 0,08	25 0,10	47 0,20	47 0,20	5761 25,33	23 0,10	8 0,03	282 1,23	1867 8,20	997 4,38	17 0,07	13 0,10
26 0,13	8 0,04	1012 5,31	5 0,02	356 1,87	1220 6,41	13 0,06	217 1,14	10 0,05	4 0,02	28 0,14	60 0,31	3742 19,66	7 0,03	12 0,06	213 1,11	1206 6,33	1480 7,77	9 0,04	19 0,02
9 0,13	4 0,05	426 6,26	4 0,05	247 3,63	663 9,75	4 0,05	145 2,13	4 0,05	6 0,08	16 0,23	24 0,35	1433 21,07	3 0,04	3 0,04	124 1,82	318 4,67	465 6,84	4 0,05	6 0,08
14 0,12	4 0,03	665 6,11	3 0,02	298 2,73	1530 14,06	10 0,09	164 1,50	6 0,05	1 0,01	16 0,14	20 0,18	2483 22,82	5 0,04	2 0,01	148 1,36	658 6,04	700 6,43	2 0,01	4
9 0,07	5 0,04	1058 9,36	3 0,02	304 2,69	1162 10,28	4 0,03	185 1,63	4 0,03	1 0,01	29 0,25	35 0,30	2400 21,25	16 0,14	4 0,03	188 1,66	678 6,00	592 5,24	9 0,07	9
54 0,19	39 0,14	1865 6,76	18 0,06	924 3,35	3225 11,69	18 0,06	594 2,15	11 0,03	9 0,03	87 0,31	73 0,26	6300 22,85	18 0,06	17 0,06	509 1,84	1393 5,05	1532 5,55	25 0,09	35 0,03
39 0,11	12 0,03	2542 7,37	33 0,09	1028 2,98	3620 10,50	33 0,09	549 1,59	17 0,04	14 0,04	66 0,19	87 0,25	8688 25,21	36 0,10	14 0,04	602 1,74	1572 4,56	1197 3,47	18 0,05	30 0,04
138 0,11	49 0,03	9208 7,48	52 0,04	3612 2,93	19093 15,51	138 0,11	3033 2,46	48 0,03	47 0,03	252 0,20	333 0,27	29673 24,11	74 0,06	46 0,03	2517 2,04	6389 5,19	7475 6,07	89 0,07	87 0,03
946 0,16	439 0,07	33076 5,85	392 0,06	12742 2,25	55534 9,83	558 0,09	8584 1,51	359 0,06	282 0,04	1063 0,18	1489 0,26	127107 22,50	425 0,07	248 0,04	8881 1,57	36376 6,44	26221 4,64	344 0,06	562 0,04
946 0,16	439 0,07	33076 5,85	392 0,06	12742 2,25	55534 9,83	558 0,09	8584 1,51	359 0,06	282 0,04	1063 0,18	1489 0,26	127107 22,50	425 0,07	248 0,04	8881 1,57	36376 6,44	26221 4,64	344 0,06	562 0,04

Позачергові вибори до Верховної Ради України 2014 року

Назва міста або району	Номери одномандатного виборчого округу та виборчих дільниць	Радикальна Партія Олега Ляшка	Партія «Солідарність жінок України»	Політична партія «Інтернет партія України»	Політична партія «Опозиційний блок»	Політична партія «НАРОДНИЙ ФРОНТ»	Політична Партія «5.10»	ПОЛІТИЧНА ПАРТІЯ «ВСЕУКРАЇНСЬКЕ АГРАРНЕ ОБ'ЄДНАННЯ «ЗАСТУП»	Партія «ВІДРОДЖЕННЯ»	Політична партія «НОВА ПОЛІТИКА»
		1	2	3	4	5	6	7	8	9
Чернівецька область										
Вижницький район	202 (730001–730041)	2262 9,87	86 0,37	26 0,11	276 1,20	8540 37,29	53 0,23	858 3,74	12 0,05	24 0,10
Герцаївський район	203 (730042–730066)	1173 11,98	82 0,83	36 0,36	1079 11,02	2114 21,60	25 0,25	335 3,42	19 0,19	37 0,37
Глибоцький район	203 (730067–730111)	2542 10,23	122 0,49	68 0,27	520 2,09	7313 29,43	73 0,29	1223 4,92	52 0,20	32 0,12
Заставнівський район	204 (730112–730150)	1959 8,72	67 0,29	37 0,16	207 0,92	9549 42,52	35 0,15	745 3,31	20 0,08	21 0,09
Кельменецький район	204 (730151–730184)	1706 10,30	90 0,54	47 0,28	404 2,43	5995 36,19	20 0,12	748 4,51	19 0,11	18 0,10
Кіцманський район	202 (730185–730235)	4079 12,94	101 0,32	52 0,16	445 1,41	12147 38,56	75 0,23	654 2,07	31 0,09	18 0,05
Новоселицький район	203 (730236–730278)	2929 10,99	172 0,64	102 0,38	1125 4,22	6380 23,95	52 0,19	1496 5,61	38 0,14	49 0,18
Путильський район	202 (730279–730307)	1013 9,78	80 0,77	18 0,17	310 2,99	3501 33,82	27 0,26	475 4,58	16 0,15	12 0,11
Сокирянський район	204 (730308–730337, 730559)	1742 9,00	174 0,89	65 0,33	431 2,22	6187 31,99	47 0,24	703 3,63	43 0,22	32 0,16
Сторожинецький район	202 (730338–730351, 730355–730361, 730364–730366, 730368–730375, 730378, 730381–730387, 730390–730394), 203 (730352–730354, 730362–730363, 730367, 730376–730377, 730379–730380, 730388–730389)	2757 9,83	147 0,52	66 0,23	513 1,82	9794 34,92	82 0,29	1456 5,19	51 0,18	29 0,10
Хотинський район	204 (730395–730441)	2697 11,23	115 0,47	38 0,15	556 2,31	8330 34,70	39 0,16	987 4,11	37 0,15	22 0,09
м. Новодністровськ	204 (730442–730445)	137 3,29	32 0,76	2 0,04	143 3,43	1228 29,54	19 0,45	52 1,25	3 0,07	2 0,04
м. Чернівці	201 (000001, 730446–730480, 730487–730558, 730560), 203 (730481–730486)	4232 4,60	391 0,42	378 0,41	3490 3,80	26601 28,97	354 0,38	530 0,57	90 0,09	41 0,04
По регіону	201–204 (561)	29228 8,79	1659 0,49	935 0,28	9499 2,85	107679 32,39	901 0,27	10262 3,08	431 0,12	337 0,10
Усього		29228 8,79	1659 0,49	935 0,28	9499 2,85	107679 32,39	901 0,27	10262 3,08	431 0,12	337 0,10

РОЗДІЛ 10. ГОЛОСУВАННЯ ТА ВСТАНОВЛЕННЯ РЕЗУЛЬТАТІВ ВИБОРІВ

Продовження таблиці 10.7

10	11	12	13	14	15	16	17	18	19	20	21	22	23	24	25	26	27	28	29
33 0,14	20 0,08	1140 4,97	15 0,06	143 0,62	1856 8,10	28 0,12	287 1,25	15 0,06	4 0,01	31 0,13	43 0,18	3983 17,39	9 0,03	14 0,06	232 1,01	2269 9,90	599 2,61	29 0,12	11 0,01
75 0,76	30 0,30	216 2,20	20 0,20	217 2,21	220 2,24	20 0,20	66 0,67	26 0,26	17 0,17	23 0,23	22 0,22	1879 19,19	20 0,20	18 0,18	961 9,81	856 8,74	155 1,58	10 0,10	36 0,17
69 0,27	26 0,10	692 2,78	27 0,10	264 1,06	1356 5,45	48 0,19	256 1,03	27 0,10	20 0,08	36 0,14	71 0,28	6535 26,30	27 0,10	21 0,08	755 3,03	2190 8,81	432 1,73	18 0,07	28 0,08
38 0,16	19 0,08	1337 5,95	20 0,08	125 0,55	1138 5,06	21 0,09	285 1,26	6 0,02	10 0,04	29 0,12	44 0,19	4041 17,99	14 0,06	16 0,07	368 1,63	1963 8,74	306 1,36	19 0,08	15 0,04
37 0,22	17 0,10	344 2,07	17 0,10	301 1,81	863 5,21	27 0,16	131 0,79	22 0,13	7 0,04	38 0,22	24 0,14	3613 21,81	18 0,10	13 0,07	313 1,88	1360 8,21	337 2,03	16 0,09	16 0,04
47 0,14	24 0,07	2379 7,55	17 0,05	135 0,42	2150 6,82	27 0,08	498 1,58	16 0,05	10 0,03	41 0,13	43 0,13	5108 16,21	24 0,07	24 0,07	227 0,72	2252 7,14	839 2,66	17 0,05	21 0,03
131 0,49	58 0,21	818 3,07	33 0,12	645 2,42	1230 4,61	32 0,12	241 0,90	31 0,11	24 0,09	53 0,19	55 0,20	6295 23,63	29 0,10	30 0,11	2015 7,56	2010 7,54	371 1,39	110 0,41	83 0,09
38 0,36	14 0,13	447 4,31	10 0,09	95 0,91	561 5,42	12 0,11	58 0,56	9 0,08	3 0,02	24 0,23	22 0,21	1802 17,41	12 0,11	6 0,05	174 1,68	1245 12,03	327 3,15	20 0,19	18 0,02
70 0,36	27 0,13	438 2,26	24 0,12	501 2,59	1196 6,18	30 0,15	198 1,02	24 0,12	15 0,07	49 0,25	56 0,28	4970 25,69	22 0,11	9 0,04	844 4,36	1118 5,78	283 1,46	16 0,08	25 0,07
79 0,28	37 0,13	1062 3,78	36 0,12	297 1,05	1574 5,61	32 0,11	252 0,89	27 0,09	16 0,05	43 0,15	57 0,20	6327 22,56	16 0,05	16 0,05	442 1,57	2387 8,51	403 1,43	19 0,06	25 0,05
54 0,22	32 0,13	751 3,12	13 0,05	378 1,57	1508 6,28	29 0,12	329 1,37	20 0,08	7 0,02	65 0,27	38 0,15	5453 22,71	18 0,07	7 0,02	518 2,15	1477 6,15	446 1,85	14 0,05	27 0,02
10 0,24	2 0,04	137 3,29	0	83 1,99	546 13,13	5 0,12	101 2,42	2 0,04	0	9 0,21	6 0,14	1254 30,16	2 0,04	1 0,02	78 1,87	184 4,42	111 2,67	7 0,16	1
73 0,07	55 0,05	6271 6,83	45 0,04	2294 2,49	14276 15,54	81 0,08	2493 2,71	38 0,04	18 0,01	143 0,15	174 0,18	19220 20,93	47 0,05	39 0,04	1919 2,09	5478 5,96	2871 3,12	104 0,11	69 0,01
754 0,22	361 0,10	16032 4,82	277 0,08	5478 1,64	28474 8,56	392 0,11	5195 1,56	263 0,07	151 0,04	584 0,17	655 0,19	70480 21,20	258 0,07	214 0,06	8846 2,66	24789 7,45	7480 2,25	399 0,12	375 0,04
754 0,22	361 0,10	16032 4,82	277 0,08	5478 1,64	28474 8,56	392 0,11	5195 1,56	263 0,07	151 0,04	584 0,17	655 0,19	70480 21,20	258 0,07	214 0,06	8846 2,66	24789 7,45	7480 2,25	399 0,12	375 0,04

Позачергові вибори до Верховної Ради України 2014 року

Назва міста або району	Номери одномандатного виборчого округу та виборчих дільниць	Радикальна Партія Олега Ляшка	Партія «Солідарність жінок України»	Політична партія «Інтернет партія України»	Політична партія «Опозиційний блок»	Політична партія «НАРОДНИЙ ФРОНТ»	Політична Партія «5.10»	ПОЛІТИЧНА ПАРТІЯ «ВСЕУКРАЇНСЬКЕ АГРАРНЕ ОБ'ЄДНАННЯ «ЗАСТУП»	Партія «ВІДРОДЖЕННЯ»	Політична партія «НОВА ПОЛІТИКА»
		1	2	3	4	5	6	7	8	9
Чернігівська область										
Бахмацький район	208 (740001–740046)	5424 23,37	126 0,54	27 0,11	529 2,28	3974 17,12	86 0,37	3515 15,15	40 0,17	37 0,15
Бобровицький район	210 (740047–740082, 740084–740088)	2526 17,12	65 0,44	23 0,15	301 2,04	3010 20,41	25 0,16	742 5,03	17 0,11	7 0,04
Борзнянський район	208 (740089–740133)	5560 30,72	65 0,35	27 0,14	277 1,53	2082 11,50	85 0,46	3825 21,13	27 0,14	27 0,14
Варвинський район	209 (740134–740152)	1498 17,91	54 0,64	10 0,11	131 1,56	2588 30,94	11 0,13	246 2,94	7 0,08	2 0,02
Городнянський район	207 (740153–740196)	2201 17,57	113 0,90	24 0,19	760 6,06	1986 15,86	33 0,26	594 4,74	25 0,19	14 0,11
Ічнянський район	208 (740197–740201, 740204, 740208–740209, 740215, 740218, 740221, 740225, 740228, 740231–740232, 740235–740236, 740239–740240), 209 (740202–740203, 740205–740207, 740210, 740212–740214, 740216–740217, 740219–740220, 740222–740224, 740226–740227, 740229–740230, 740233–740234, 740237–740238)	2763 17,82	77 0,49	22 0,14	235 1,51	3888 25,08	22 0,14	1470 9,48	30 0,19	86 0,55
Козелецький район	210 (740241–740325)	4135 18,36	107 0,47	59 0,26	706 3,13	3923 17,42	72 0,31	1204 5,34	33 0,14	25 0,11
Коропський район	207 (740326–740361)	3216 26,50	88 0,72	15 0,12	401 3,30	1894 15,61	27 0,22	611 5,03	16 0,13	11 0,09
Корюківський район	207 (740362–740392)	1739 13,44	109 0,84	27 0,20	740 5,72	2245 17,35	35 0,27	472 3,64	22 0,17	49 0,37
Куликівський район	208 (740393–740411)	2370 24,59	35 0,36	14 0,14	250 2,59	1324 13,74	33 0,34	1614 16,75	9 0,09	10 0,10
Менський район	208 (740412–740456)	4022 20,88	113 0,58	49 0,25	423 2,19	3629 18,84	62 0,32	3007 15,61	26 0,13	20 0,10
Ніжинський район	209 (740457–740500)	2143 15,48	51 0,36	25 0,18	356 2,57	4034 29,15	36 0,26	1372 9,91	13 0,09	14 0,10
Новгород-Сіверський район	207 (740502–740513, 740515–740542)	837 11,46	84 1,15	26 0,35	537 7,35	927 12,69	16 0,21	526 7,20	25 0,34	32 0,43
Носівський район	209 (740550–740580)	2085 16,25	54 0,42	18 0,14	356 2,77	3546 27,65	37 0,28	783 6,10	20 0,15	39 0,30

РОЗДІЛ 10. ГОЛОСУВАННЯ ТА ВСТАНОВЛЕННЯ РЕЗУЛЬТАТІВ ВИБОРІВ

Продовження таблиці 10.7

10	11	12	13	14	15	16	17	18	19	20	21	22	23	24	25	26	27	28	29
44 0,18	24 0,10	976 4,20	15 0,06	373 1,60	998 4,30	29 0,12	205 0,88	16 0,06	14 0,06	64 0,27	35 0,15	3935 16,96	12 0,05	12 0,05	276 1,18	1676 7,22	711 3,06	9 0,03	18 0,06
37 0,25	12 0,08	522 3,53	11 0,07	251 1,70	784 5,31	8 0,05	123 0,83	8 0,05	8 0,05	23 0,15	32 0,21	4049 27,45	11 0,07	5 0,03	288 1,95	1306 8,85	372 2,52	169 1,14	12 0,05
29 0,16	23 0,12	509 2,81	10 0,05	369 2,03	615 3,39	10 0,05	93 0,51	10 0,05	9 0,04	23 0,12	23 0,12	2540 14,03	12 0,06	5 0,02	304 1,68	1081 5,97	432 2,38	19 0,10	4 0,04
7 0,08	1 0,01	322 3,85	5 0,05	151 1,80	693 8,28	3 0,03	59 0,70	5 0,05	3 0,03	15 0,17	15 0,17	1438 17,19	69 0,82	3 0,03	190 2,27	518 6,19	292 3,49	19 0,22	8 0,03
38 0,30	38 0,30	257 2,05	19 0,15	661 5,27	613 4,89	15 0,11	89 0,71	14 0,11	48 0,38	35 0,27	28 0,22	2673 21,34	71 0,56	10 0,07	492 3,92	1375 10,98	271 2,16	13 0,10	11 0,38
31 0,20	18 0,11	596 3,84	16 0,10	227 1,46	817 5,27	8 0,05	91 0,58	5 0,03	29 0,18	33 0,21	36 0,23	2799 18,05	22 0,14	3 0,01	359 2,31	1397 9,01	406 2,61	8 0,05	6 0,18
57 0,25	17 0,07	810 3,59	13 0,05	523 2,32	1302 5,78	25 0,11	203 0,90	20 0,08	36 0,15	47 0,20	48 0,21	5781 25,67	42 0,18	14 0,06	772 3,42	1710 7,59	638 2,83	181 0,80	17 0,15
33 0,27	20 0,16	475 3,91	21 0,17	397 3,27	393 3,23	14 0,11	66 0,54	15 0,12	19 0,15	31 0,25	21 0,17	2613 21,53	191 1,57	1 0,01	234 1,92	949 7,82	354 2,91	3 0,02	4 0,15
35 0,27	14 0,10	241 1,86	12 0,09	527 4,07	638 4,93	22 0,17	70 0,54	21 0,16	19 0,14	30 0,23	24 0,18	4195 32,42	17 0,13	6 0,04	365 2,82	934 7,22	299 2,31	9 0,06	20 0,14
19 0,19	12 0,12	282 2,92	23 0,23	308 3,19	292 3,03	11 0,11	61 0,63	5 0,05	14 0,14	10 0,10	18 0,18	1634 16,95	6 0,06	4 0,04	204 2,11	809 8,39	254 2,63	5 0,05	5 0,14
51 0,26	20 0,10	507 2,63	21 0,10	465 2,41	1239 6,43	28 0,14	145 0,75	14 0,07	15 0,07	42 0,21	32 0,16	2883 14,97	75 0,38	11 0,05	579 3,00	1335 6,93	410 2,12	13 0,06	18 0,07
25 0,18	10 0,07	264 1,90	13 0,09	287 2,07	722 5,21	6 0,04	75 0,54	11 0,07	31 0,22	7 0,05	19 0,13	2081 15,03	15 0,10	7 0,05	360 2,60	1528 11,04	322 2,32	6 0,04	5 0,22
39 0,53	10 0,13	157 2,14	17 0,23	532 7,28	204 2,79	16 0,21	25 0,34	17 0,23	33 0,45	24 0,32	24 0,32	1471 20,14	15 0,20	9 0,12	863 11,81	638 8,73	172 2,35	10 0,13	17 0,45
17 0,13	6 0,04	570 4,44	6 0,04	193 1,50	745 5,80	12 0,09	97 0,75	8 0,06	12 0,09	20 0,15	18 0,14	2329 18,16	34 0,26	10 0,07	365 2,84	1134 8,84	292 2,27	12 0,09	5 0,09

Позачергові вибори до Верховної Ради України 2014 року

Назва міста або району	Номери одномандатного виборчого округу та виборчих дільниць	Радикальна Партія Олега Ляшка	Партія «Солідарність жінок України»	Політична партія «Інтернет партія України»	Політична партія «Опозиційний блок»	Політична партія «НАРОДНИЙ ФРОНТ»	Політична Партія «5.10»	ПОЛІТИЧНА ПАРТІЯ «ВСЕУКРАЇНСЬКЕ АГРАРНЕ ОБ'ЄДНАННЯ «ЗАСТУП»	Партія «ВІДРОДЖЕННЯ»	Політична партія «НОВА ПОЛІТИКА»
		1	2	3	4	5	6	7	8	9
Прилуцький район	210 (740581–740640)	3097 17,88	81 0,46	25 0,14	504 2,90	4347 25,09	29 0,16	675 3,89	23 0,13	10 0,05
Ріпкинський район	206 (740641–740659, 740661–740676, 740678–740686, 740688–740694)	2095 16,75	97 0,77	39 0,31	652 5,21	1984 15,86	19 0,15	486 3,88	12 0,09	22 0,17
Семенівський район	207 (740695–740726)	802 9,30	101 1,17	17 0,19	628 7,28	1002 11,62	31 0,35	719 8,34	23 0,26	30 0,34
Сосницький район	207 (740727–740759)	3454 33,33	61 0,58	17 0,16	330 3,18	1335 12,88	19 0,18	631 6,09	13 0,12	46 0,44
Срібнянський район	209 (740760–740782)	1388 24,07	23 0,39	7 0,12	150 2,60	1173 20,34	16 0,27	305 5,28	3 0,05	3 0,05
Талалаївський район	208 (740783–740810)	1697 23,87	37 0,52	11 0,15	142 1,99	1105 15,54	23 0,32	1071 15,06	11 0,15	8 0,11
Чернігівський район	206 (740811–740890)	4660 19,14	170 0,69	76 0,31	997 4,09	4225 17,35	60 0,24	1213 4,98	36 0,14	20 0,08
Щорський район	207 (740891–740922)	1822 16,71	118 1,08	23 0,21	502 4,60	1867 17,12	24 0,22	689 6,31	24 0,22	20 0,18
м. Ніжин	209 (740501, 740923–740948)	2446 8,75	161 0,57	77 0,27	882 3,15	8204 29,37	87 0,31	521 1,86	17 0,06	9 0,03
м. Новгород-Сіверський	207 (000001, 740543–740549)	356 7,12	99 1,98	8 0,16	322 6,44	901 18,03	9 0,18	94 1,88	9 0,18	4 0,08
м. Прилуки	210 (740949–740979, 740981–740982)	3039 11,16	189 0,69	41 0,15	911 3,34	7039 25,85	70 0,25	237 0,87	21 0,07	15 0,05
м. Чернігів	205 (740983–741060, 741086, 741096–741099), 206 (000001, 741061–741085, 741087–741095, 741100–741108)	13874 11,33	745 0,60	666 0,54	6707 5,47	21782 17,79	591 0,48	1642 1,34	93 0,07	102 0,08
По регіону	205–210 (1103)	79249 16,42	3023 0,62	1373 0,28	18729 3,88	94014 19,49	1558 0,32	28264 5,85	595 0,12	662 0,13
Усього		79249 16,42	3023 0,62	1373 0,28	18729 3,88	94014 19,49	1558 0,32	28264 5,85	595 0,12	662 0,13
м. Київ										
Голосіївський район	211 (800001–800085, 801067)	3048 3,21	346 0,36	473 0,49	3084 3,25	17531 18,51	1212 1,28	430 0,45	110 0,11	87 0,09
Дарницький район	212 (800086–800156, 800205–800214, 801073–801074, 801076–801078, 801082), 216 (800157–800204, 801075)	5263 3,31	579 0,36	601 0,37	5168 3,25	30333 19,13	2015 1,27	471 0,29	132 0,08	101 0,06

РОЗДІЛ 10. ГОЛОСУВАННЯ ТА ВСТАНОВЛЕННЯ РЕЗУЛЬТАТІВ ВИБОРІВ

Продовження таблиці 10.7

10	11	12	13	14	15	16	17	18	19	20	21	22	23	24	25	26	27	28	29
29 0,16	16 0,09	749 4,32	8 0,04	262 1,51	1353 7,81	14 0,08	90 0,51	9 0,05	18 0,10	31 0,17	39 0,22	3231 18,65	14 0,08	5 0,02	319 1,84	1611 9,30	569 3,28	136 0,78	27 0,10
30 0,23	15 0,11	287 2,29	16 0,12	790 6,31	516 4,12	13 0,10	80 0,63	10 0,07	23 0,18	16 0,12	29 0,23	3245 25,95	48 0,38	5 0,03	490 3,91	1150 9,19	323 2,58	5 0,03	7 0,18
40 0,46	18 0,20	179 2,07	14 0,16	762 8,84	406 4,71	14 0,16	43 0,49	20 0,23	10 0,11	31 0,35	16 0,18	1883 21,84	15 0,17	5 0,05	970 11,25	664 7,70	143 1,65	10 0,11	23 0,11
34 0,32	17 0,16	179 1,72	17 0,16	272 2,62	343 3,31	10 0,09	61 0,58	14 0,13	15 0,14	23 0,22	31 0,29	1936 18,68	16 0,15	6 0,05	279 2,69	931 8,98	258 2,49	9 0,08	3 0,14
10 0,17	3 0,05	185 3,20	1 0,01	115 1,99	289 5,01	3 0,05	27 0,46	1 0,01	6 0,10	1 0,01	3 0,05	961 16,66	14 0,24	2 0,03	242 4,19	699 12,12	127 2,20	6 0,10	3 0,10
14 0,19	4 0,05	286 4,02	7 0,09	180 2,53	257 3,61	6 0,08	39 0,54	7 0,09	13 0,18	16 0,22	12 0,16	1190 16,73	10 0,14	4 0,05	180 2,53	572 8,04	194 2,72	2 0,02	11 0,18
48 0,19	26 0,10	825 3,38	17 0,06	655 2,69	1294 5,31	24 0,09	190 0,78	18 0,07	47 0,19	53 0,21	49 0,20	5808 23,86	36 0,14	11 0,04	788 3,23	2035 8,36	922 3,78	19 0,07	17 0,19
31 0,28	16 0,14	161 1,47	10 0,09	679 6,22	626 5,74	11 0,10	84 0,77	12 0,11	46 0,42	30 0,27	34 0,31	2422 22,21	63 0,57	6 0,05	379 3,47	895 8,20	293 2,68	4 0,03	12 0,42
35 0,12	12 0,04	1323 4,73	7 0,02	1015 3,63	4012 14,36	21 0,07	414 1,48	11 0,03	6 0,02	45 0,16	64 0,22	5615 20,10	18 0,06	8 0,02	453 1,62	1569 5,61	865 3,09	25 0,08	11 0,02
9 0,18	4 0,08	133 2,66	25 0,50	378 7,56	465 9,30	5 0,10	40 0,80	7 0,14	1 0,02	18 0,36	31 0,62	1326 26,54	17 0,34	2 0,04	318 6,36	219 4,38	184 3,68	5 0,10	7 0,02
15 0,05	26 0,09	1687 6,19	3 0,01	730 2,68	3662 13,45	17 0,06	350 1,28	12 0,04	16 0,05	51 0,18	54 0,19	5914 21,72	19 0,06	3 0,01	386 1,41	1711 6,28	939 3,44	49 0,18	16 0,05
104 0,08	148 0,12	6192 5,05	67 0,05	5145 4,20	13536 11,05	137 0,11	1875 1,53	98 0,08	47 0,03	420 0,34	296 0,24	29584 24,16	195 0,15	39 0,03	3091 2,52	7433 6,07	7556 6,17	191 0,15	66 0,03
861 0,17	530 0,10	18674 3,87	394 0,08	16247 3,36	36814 7,63	482 0,09	4695 0,97	388 0,08	538 0,11	1139 0,23	1031 0,21	103536 21,46	1057 0,21	196 0,04	13546 2,80	35879 7,43	17598 3,64	937 0,19	353 0,11
861 0,17	530 0,10	18674 3,87	394 0,08	16247 3,36	36814 7,63	482 0,09	4695 0,97	388 0,08	538 0,11	1139 0,23	1031 0,21	103536 21,46	1057 0,21	196 0,04	13546 2,80	35879 7,43	17598 3,64	937 0,19	353 0,11
76 0,08	124 0,13	7085 7,48	81 0,08	2523 2,66	20777 21,94	273 0,28	3468 3,66	36 0,03	35 0,03	215 0,22	220 0,23	22188 23,43	103 0,10	39 0,04	1814 1,91	4576 4,83	4585 4,84	48 0,05	75 0,03
157 0,09	228 0,14	10528 6,64	107 0,06	3401 2,14	36411 22,96	457 0,28	5172 3,26	59 0,03	41 0,02	366 0,23	351 0,22	38648 24,37	147 0,09	60 0,03	3075 1,93	7820 4,93	6676 4,21	66 0,04	115 0,02

Позачергові вибори до Верховної Ради України 2014 року

Назва міста або району	Номери одномандатного виборчого округу та виборчих дільниць	Радикальна Партія Олега Ляшка	Партія «Солідарність жінок України»	Політична партія «Інтернет партія України»	Політична партія «Опозиційний блок»	Політична партія «НАРОДНИЙ ФРОНТ»	Політична Партія «5.10»	ПОЛІТИЧНА ПАРТІЯ «ВСЕУКРАЇНСЬКЕ АГРАРНЕ ОБ'ЄДНАННЯ «ЗАСТУП»	Партія «ВІДРОДЖЕННЯ»	Політична партія «НОВА ПОЛІТИКА»
		1	2	3	4	5	6	7	8	9
Деснянський район	213 (800215–800227, 800236–800243, 800254–800270, 800273–800304, 801068–801071, 801079–801080), 215 (800228–800235, 800244–800253, 800271–800272, 800305–800341, 801072, 801081)	6187 3,92	622 0,39	638 0,40	5316 3,37	31997 20,29	1839 1,16	594 0,37	130 0,08	92 0,05
Дніпровський район	214 (800350–800353, 800366, 800369–800407, 800431–800434, 800438–800470), 215 (800342–800349, 800354–800365, 800367–800368), 216 (800408–800430, 800435–800437)	5284 3,63	667 0,45	647 0,44	5700 3,92	27228 18,74	1609 1,10	438 0,30	129 0,08	135 0,09
Оболонський район	217 (800471–800547, 800577–800578), 218 (800548–800576, 800579–800582)	4691 3,61	483 0,37	617 0,47	5206 4,01	24910 19,19	1498 1,15	447 0,34	94 0,07	71 0,05
Печерський район	221 (000001, 800583–800623, 800625, 800627–800632)	1177 2,41	176 0,36	253 0,51	2493 5,11	7513 15,41	559 1,14	164 0,33	47 0,09	55 0,11
Подільський район	220 (800633–800701, 801083–801085)	3042 3,74	339 0,41	319 0,39	2624 3,23	16437 20,26	968 1,19	232 0,28	56 0,06	73 0,08
Святошинський район	218 (800781–800822), 219 (800702–800780, 800823–800827)	5715 3,94	522 0,36	485 0,33	4523 3,12	27541 19,03	1739 1,20	469 0,32	90 0,06	102 0,07
Солом'янський район	221 (000002–000003, 800624, 800828–800843, 800850–800851, 800865, 800869–800871, 800873, 800877–800885, 800887–800891, 800950–800956, 800958, 801086), 222 (800844–800849, 800852–800864, 800866–800868, 800872, 800874–800876, 800886, 800892–800949, 800957)	4487 3,47	539 0,41	858 0,66	5358 4,14	22460 17,37	1778 1,37	569 0,44	119 0,09	104 0,08
Шевченківський район	221 (800961–800964, 800966–800967, 800975), 223 (000001–000002, 800965, 800968–800974, 800976–801066)	3270 3,25	370 0,36	510 0,50	4492 4,47	16639 16,58	1081 1,07	1052 1,04	74 0,07	86 0,08
По регіону	211–223 (1088)	42164 3,54	4643 0,39	5401 0,45	43964 3,69	222589 18,70	14298 1,20	4866 0,40	981 0,08	906 0,07
Усього		42164 3,54	4643 0,39	5401 0,45	43964 3,69	222589 18,70	14298 1,20	4866 0,40	981 0,08	906 0,07

РОЗДІЛ 10. ГОЛОСУВАННЯ ТА ВСТАНОВЛЕННЯ РЕЗУЛЬТАТІВ ВИБОРІВ

Продовження таблиці 10.7

10	11	12	13	14	15	16	17	18	19	20	21	22	23	24	25	26	27	28	29
119 0,07	125 0,07	11213 7,11	82 0,05	3654 2,31	32583 20,66	419 0,26	5213 3,30	64 0,04	58 0,03	365 0,23	466 0,29	38502 24,42	131 0,08	57 0,03	2684 1,70	8262 5,24	6039 3,83	93 0,05	91 0,03
98 0,06	138 0,09	10273 7,07	92 0,06	4374 3,01	30362 20,90	449 0,30	4785 3,29	64 0,04	50 0,03	320 0,22	404 0,27	35150 24,19	152 0,10	65 0,04	2660 1,83	7661 5,27	6121 4,21	86 0,05	124 0,03
95 0,07	151 0,11	9447 7,27	111 0,08	3768 2,90	26800 20,64	372 0,28	3891 2,99	49 0,03	34 0,02	313 0,24	378 0,29	30879 23,79	107 0,08	49 0,03	2493 1,92	6920 5,33	5760 4,43	64 0,04	96 0,02
47 0,09	84 0,17	3451 7,07	42 0,08	2201 4,51	10958 22,48	198 0,40	1693 3,47	36 0,07	25 0,05	128 0,26	116 0,23	10965 22,49	67 0,13	19 0,03	1216 2,49	2621 5,37	2373 4,86	33 0,06	35 0,05
79 0,09	147 0,18	5990 7,38	133 0,16	2019 2,48	16548 20,39	234 0,28	2516 3,10	34 0,04	19 0,02	207 0,25	224 0,27	19284 23,76	81 0,09	57 0,07	1435 1,76	4378 5,39	3550 4,37	48 0,05	56 0,02
123 0,08	101 0,06	10880 7,51	132 0,09	3461 2,39	29811 20,60	420 0,29	4640 3,20	52 0,03	48 0,03	344 0,23	381 0,26	36068 24,92	101 0,06	64 0,04	2380 1,64	8271 5,71	6068 4,19	71 0,04	93 0,03
132 0,10	183 0,14	8838 6,83	115 0,08	3949 3,05	28927 22,38	421 0,32	4501 3,48	67 0,05	64 0,04	368 0,28	307 0,23	29857 23,10	146 0,11	60 0,04	2727 2,11	6135 4,74	5990 4,63	78 0,06	96 0,04
99 0,09	122 0,12	6856 6,83	79 0,07	3667 3,65	21481 21,41	324 0,32	3339 3,32	53 0,05	32 0,03	296 0,29	254 0,25	23541 23,46	136 0,13	46 0,04	2138 2,13	5509 5,49	4614 4,59	61 0,06	96 0,03
1025 0,08	1403 0,11	84561 7,10	974 0,08	33017 2,77	254658 21,39	3567 0,29	39218 3,29	514 0,04	406 0,03	2922 0,24	3101 0,26	285082 23,95	1171 0,09	516 0,04	22622 1,90	62153 5,22	51776 4,35	648 0,05	877 0,03
1025 0,08	1403 0,11	84561 7,10	974 0,08	33017 2,77	254658 21,39	3567 0,29	39218 3,29	514 0,04	406 0,03	2922 0,24	3101 0,26	285082 23,95	1171 0,09	516 0,04	22622 1,90	62153 5,22	51776 4,35	648 0,05	877 0,03

**ПЕРЕДВИБОРНА ПРОГРАМА
ПОЛІТИЧНОЇ ПАРТІЇ «НАРОДНИЙ ФРОНТ»
«ВІДНОВЛЕННЯ УКРАЇНИ»**

НАША МЕТА – ЄВРОПЕЙСЬКА УКРАЇНА

Стратегічна мета партії – сильна, незалежна Україна, здатна своїми силами захистити себе від зовнішнього ворога, гарантувати безпеку, забезпечення прав і свобод своїх громадян, здійснити всебічні реформи, необхідні для досягнення європейських стандартів. Людина, її інтереси і потреби – в основі нашого політичного курсу.

Головний інструмент – системні реформи, передбачені Угодою про асоціацію між Україною та Європейським Союзом.

Наші головні цілі – безпека і розвиток.

Україна має стати одним із прикладів успішної трансформації на пострадянському просторі і протягом 20 років увійти до першої двадцятки країн за Індексом людського розвитку. Пропоновані в цій програмі перетворення – шлях до досягнення цієї мети.

1. БЕЗПЕКА

Найголовнішим завданням партія вважає відновлення територіальної цілісності України, звільнення її від терористів, іноземних військ та найманців, встановлення належного контролю над державним кордоном.

Для цього пропонуємо:

- законодавче відновлення та реалізацію стратегічного курсу на євроатлантичну інтеграцію;
- оновлення Стратегії національної безпеки України;
- ухвалення нової Воєнної доктрини, в якій Росія буде чітко визначена державою-агресором;
- реформування армії та інших структур сектору безпеки і оборони, їх оснащення новими, сучасними видами озброєнь, військового обладнання, допоміжними засобами;
- підвищення престижності військової служби, посилення соціального захисту тих, хто захищає Вітчизну;
- будівництво і облаштування надійно укріпленого державного кордону.

2. ПОЛІТИЧНИЙ РОЗВИТОК

Головними пріоритетами реформ у державно-правовій сфері партія вважає наближення України до європейських стандартів урядування, суттєве обмеження корупції, децентралізацію та розвиток місцевого самоврядування.

Громади мають стати головним елементом всієї конструкції, на якій базується держава, органи місцевого самоврядування – отримати стабільну фінансову основу для виконання розширених повноважень.

Партія виступає за продовження реформи політичної системи України, спрямованої на створення надійних запобіжників проти спроб узурпації державної влади, намагань порушення основоположного демократичного принципу її поділу на законодавчу, виконавчу та судову.

Партія обстоює необхідність кадрового очищення та оновлення органів влади. Уряд має стати «зручним» для громадян, у т.ч. через запровадження електронного урядування, перехід до надання адміністративних послуг усюди, де це можливо, за принципом «єдиного вікна».

Інститути громадянського суспільства будуть залучені до вирішення найактуальніших проблем розвитку держави і суспільства.

З метою більш ефективної протидії корупції партія ініціює оновлення антикорупційного законодавства та запровадження нових антикорупційних практик:

- створення незалежного антикорупційного органу;
- запровадження декларування чиновниками, політиками, судьями, працівниками прокуратури та ін. як доходів, так і витрат, з обов'язковою перевіркою цих відомостей;
- залучення громадськості до процесу антикорупційного моніторингу;
- розкриття структури власності підприємств до кожного конкретного бенефіціарія;
- зменшення кількості дозволів, контролюючих органів і перевірок тощо.

Партія виступає за докорінну реформу правоохоронних органів і сфери цивільної безпеки.

Партія послідовно обстоює необхідність реальної судової реформи, яка передбачала б як кадрове очищення і «перезавантаження», так і суттєві інституційні зміни.

3. ЕКОНОМІЧНИЙ РОЗВИТОК

Дорожня карта реформування виписана в Угоді про асоціацію з ЄС. Водночас Україна має самостійно визначити «точки економічного зростання», виходячи з особливостей свого геополітичного і гео економічного становища, своїх природних і людських ресурсів.

Вважаємо, що Україні під силу стати світовим лідером на світовому ринку сільськогосподарської продукції, вийти на світовий рівень в інших галузях. Тому особлива увага держави буде спрямована на створення умов для розвитку національного АПК.

Демонополізація економіки та реформа податкової системи – це той необхідний крок, з якого ми повинні почати.

Ми виступаємо за розширення свободи підприємницької діяльності, істотне скорочення функцій адміністративного регулювання економіки. Малий і середній бізнес має стати в авангарді економічного розвитку країни, середній клас – основою її соціальної структури.

4. РОЗВИТОК ЕНЕРГЕТИКИ

Реформування галузі має відбуватися за такими головними напрямками: диверсифікація як самих енергоносіїв, так і шляхів їх постачання; приведення енергетичного сектору у відповідність до вимог Договору про створення Енергетичного співтовариства (включно з III енергетичним пакетом ЄС); реалізація довгострокової державної програми підвищення енергоефективності.

Імпортний газ поступово має замінюватися газом власного видобування.

Ми пропонуємо нашим західним партнерам заключати всі договори на транзит газу через Україну на наших кордонах з Росією – в іншому разі Україна не зможе відповідати за безпеку транзиту.

Диверсифікація джерел і шляхів поставок енергоресурсів, їх економія та досягнення високого рівня енергоефективності повинні стати одним з головних напрямів роботи нового уряду.

5. СОЦІАЛЬНИЙ ЗАХИСТ І ГУМАНІТАРНИЙ РОЗВИТОК

Попри всі проблеми, які переживає Україна, ми не маємо права обійти увагою малозабезпечених, знедолених, тих, хто не може подбати про себе сам.

Особливий акцент має робитися на тому, щоб належну соціальну та психологічну допомогу отримали всі учасники бойових дій, а особливо – ті, хто постраждав у боях.

Держава візьме на себе відповідальність як за надання необхідного медичного обслуговування, протезування своїм героям, так і за забезпечення житлом, надання соціальних гарантій родинам тих, хто загинув у боях за Україну.

В умовах обмеження бюджетних витрат не можна допустити скасування чи скорочення субсидій малозабезпеченим громадянам на оплату комунальних послуг.

З метою поширення використання державної мови в інформаційному, освітньому, культурному просторах, у побуті і суспільних комунікаціях всебічне сприяння має надаватися національним українським культурним індустріям.

Без цілеспрямованої роботи держави з патріотичного виховання громадян, без політики формування спільної загальнонаціональної ідентичності, без захисту національного інформаційного простору наше суспільство є дуже вразливим до руйнівних ворожих впливів. Інформаційна безпека – один із пріоритетів у гуманітарній сфері.

Партія підтримує становлення конкурентного медіаринку, незалежних та професійних ЗМІ, потужних суспільних медіа.

Партія виступає за продовження реформ в освітній сфері на європейських засадах.

У медичній сфері пріоритетом є забезпечення доступності якісних медичних послуг для громадян усіх регіонів країни.

6. ВІДБУДОВА І РОЗВИТОК РЕГІОНІВ, ЩО ПОСТРАЖДАЛИ ВІД АГРЕСІЇ

Партія виступає за активне залучення міжнародних організацій, донорів, до відбудови і розвитку територій держави, що постраждали внаслідок агресії.

Після відбудови ці території матимуть усі шанси стати новими точками росту в Україні, з позбавленням їх застарілих, екологічно шкідливих виробництв, і натомість стрімким розвитком сучасних галузей виробництва і послуг.

* * *

Ми впевнені в реалістичності наших планів. В основі цієї впевненості – досвід, професіоналізм, патріотизм і відданість нашої команди. Партія вбачає метою своєї участі у виборах створення у Верховній Раді об'єднання, забезпечення узгоджених дій всіх гілок влади для реалізації головного завдання: процвітаючої України.

Це час, коли Україна має шанс стати успішною європейською державою.

Народний Фронт – це сильна команда для захисту країни та її розвитку!

**Голова Політичної Ради Політичної партії
«НАРОДНИЙ ФРОНТ»**

ЯЦЕНЮК А.П.

**ПЕРЕДВИБОРНА ПРОГРАМА
ПАРТІЇ «БЛОК ПЕТРА ПОРОШЕНКА»**

Жити по-новому!

Євромайдан повстав, коли тодішня влада в останній момент відмовилася підписати Угоду про асоціацію України з ЄС, але то був лише привід. Основна ж причина у тому, що в народі урвався терпець. На площі й вулиці вийшли люди, які не хочуть і далі жити так, як жили досі. Докорінних змін вимагають як країна в цілому, так і кожний громадянин зокрема. Але ми не зможемо змінити Україну, якщо не змінимо самі, не змінимо свого ставлення до власного життя і до життя держави. У тому, що країна в такій кризі – є частка відповідальності кожного. Настав час дати чітку відповідь, що значить для нас «жити по-новому»?

Жити вільно!

Ми, українці, хочемо бути вільними. Тому будь-які спроби поневолення, зовнішнього чи внутрішнього, отримують від нас гідну відсіч, що доведено Майданом та боротьбою проти російської агресії.

Свобода народу залежить від способу, у який він взаємодіє із владою. Маємо створити дієві механізми громадського, правового і політичного контролю за діями влади. Елементом такого контролю є можливість для громадян отримувати вичерпну інформацію про рішення державних органів та органів місцевого самоврядування. Такими ж відкритими мають бути кадрова політика і діяльність кожного чиновника та високопосадовця, його статки й доходи, а також витрати держслужбовців та їхніх сімей.

Для того щоб все це забезпечити, потрібна низка змін у політичній системі.

По-перше, необхідне збереження і подальше вдосконалення відновленої парламентсько-президентської форми правління, за якої Уряд формується парламентською коаліцією. При цьому партія відстоює необхідність реформування виборчого законодавства з метою переходу до обрання парламенту за відкритими партійними списками.

По-друге, необхідно забезпечити повне перезавантаження влади. Виборні органи влади та місцевого самоврядування, які втратили довіру людей, мають бути дочасно переобрані. Принцип політичної відповідальності за втрату довіри виборців повинен стати фундаментальним для української демократії.

По-третє, має відбутися децентралізація влади. Громади на місцях повинні отримати більше прав і коштів на реалізацію повноважень. Виконавча влада в областях належатиме не призначеним згори «губернаторам», а виконкомам, сформованим облрадами, обраними людьми.

Жити вільно – значить і вільно користуватися рідною мовою. При обов'язковому збереженні та зміцненні єдиного гуманітарного українського простору, в мовно-культурній сфері, в освіті, в політиці історичної пам'яті обов'язково буде враховуватися специфіка кожного регіону. Партія виступає за неухильне дотримання прав усіх національних меншин, при якому Україна залишиться унітарною, соборною державою. Особлива увага має приділятися захисту українців Криму та кримських татар як корінного народу Криму.

Структура власності ЗМІ має стати прозорою, а конкурентне середовище в цій сфері – посиленим. Створення суспільного телебачення є на порядку денному як невідкладне питання.

У сфері зовнішньої політики пріоритетом для партії є повноцінне членство України в Європейському Союзі, щоб жити в «сім'ї вольній, новій». Шлях до ЄС для нас – це інструмент, стимул змінити країну і запровадити в ній європейські стандарти життя.

Жити в достатку!

Бідній людині важко бути незалежною. Тому будувати демократію означає творити суспільство заможних людей.

Україна має все необхідне, щоб забезпечити добробут свого народу. Ми вміємо і хочемо жити власною працею, здатні бути творчими та інноваційними, вчимося не бути заздрисними і щиро радіти успіху сусіда чи колеги. Але ми втрачаємо можливості й досі пасемо задніх. Партія виступає за впровадження реальної конкурентної економічної моделі в Україні. Економіка вільного ринку вима-

гає ділової ініціативи, наполегливої праці і постійного самовдосконалення. В такій меритократичній системі найрозумніші, найпрацьовитіші і найенергійніші досягають найбільшого особистого успіху, який служить усьому суспільству.

Маємо чесно заявити, що високі стандарти життя стануть реальністю лише після проведення ряду необхідних реформ, відродження економіки та як результат наполегливої праці. У той же час держава зобов'язана невідкладно забезпечити належний соціальний захист найбільш вразливих громадян.

Реформа правоохоронної системи (судів, міліції, СБУ, прокуратури) створить передумови для позитивних змін, в тому числі й в економіці. Тільки незалежний суд може забезпечити захист прав та свобод і недоторканість власності, що є важливою умовою для притоку внутрішніх і зовнішніх інвестицій.

Антимонопольний комітет має стати ключовим економічним регулятором. Поле його діяльності – від запобігання монополізму і картельним змовам у великому бізнесі до гарантій чесної конкуренції малому підприємству. Це, зокрема, стосується житлово-комунальної сфери, де внаслідок монополізму споживачі не отримують належної якості послуг.

Необхідно ліквідувати «корупційний податок» на економіку. Соціально відповідальний бізнес має платити податки до бюджету, а не хабарі окремим чиновникам. Для цього кількість податків слід скоротити, їхні ставки – зменшити, а шляхи уникнення сплати податків через офшори – перекрити.

Необхідно утвердити систему спрощеного оподаткування для малого та середнього бізнесу. Створити власну справу, взяти відповідальність на себе – це теж жити по-новому.

Держава має забезпечити доступ українській продукції на світові ринки. Аграрна галузь може стати конкурентною перевагою української економіки. Особливу увагу партія приділяє розвитку в Україні наукоємних технологій, як найбільш перспективного напрямку розвитку інноваційної економіки.

Жити чесно!

В Україні мають взяти гору принципи правової держави та справедливості. Ці принципи вимагають наявності прозорої і несуперечливої законодавчої бази, доступного, справедливого, неупередженого і змагального судочинства, невідворотності покарання за злочин, гарантій дотримання основних прав особи, обмеження втручання держави в приватне і громадське життя.

Пріоритетними завданнями на цьому шляху сьогодні є:

Антикорупційна люстрація судових, правоохоронних, податкових і митних органів.

Встановлення публічного контролю за призначенням і діяльністю суддів і створення системи їхнього автономного функціонування, незалежного від законодавчої та виконавчої гілок влади.

Формування професійного корпусу державних службовців, їх соціальний захист та посилення відповідальності.

Утвердження загальної нетерпимості до корупції. Усвідомлення, що пропонувати та давати хабар так само аморально, як його вимагати та брати.

Жити безпечно!

Найефективніший захист від зовнішньої агресії – патріотичне об'єднання народу в боротьбі проти окупантів. Не допустимо розбрату в суспільстві і протистояння на ґрунті мови, ідеології, релігії. Спільно захистимо кожне село і місто, кожну родину від агресії ворога.

Пріоритетом є політична та дипломатична боротьба за повернення тимчасово окупованого Криму і збереження територіальної цілісності України.

Досвід останніх місяців свідчить: Україна сама мусить забезпечити свою оборону. Необхідне істотне збільшення витрат на модернізацію та посилення Збройних Сил та інших структур, які забезпечують захист країни від зовнішньої агресії. Часи невиправданого пацифізму минули. Зміцнення обороноздатності країни має стати загальнонаціональною справою, ділом всіх і кожного. Наш ВПК здатний задовольнити більшість потреб армії і дати поштовх реіндустріалізації – відродженню промислового потенціалу України на рівні високих технологій.

**Голова ПАРТІЇ
«БЛОК ПЕТРА ПОРОШЕНКА»**

Ю. ЛУЦЕНКО

ПЕРЕДВИБОРНА ПРОГРАМА Політичної партії «Об'єднання «САМОПОМІЧ»

Ми, українці, незалежно від нашого етнічного походження, є єдиним національним тілом, маємо живу душу та невмирущий дух. Усвідомлення цього скеровуватиме політичну діяльність нашого об'єднання у парламенті.

Ми були і залишатимемося нацією миру. Але ми завжди будемо готові боронити свою землю і свою свободу. І ми завжди пам'ятатимемо, шануватимемо і молитимемося за тих, хто захищав нас у важкі часи.

Ми розумні, вміємо вчитися і прагнемо нових знань. Саме завдяки цьому вмінню і прагненню нам вдалося відстояти свою свободу.

Ми дбаємо про виховання своїх дітей і стверджуємося у праці. Турбота про наших дітей і наша працьовитість є запорукою нашого добробуту.

Ми навчилися допомагати один одному. І наша взаємна підтримка робить нашу націю правдиво незалежною.

НАША СИЛА – В ЄДНОСТІ!

Нашу єдність уособлює Українська держава. Сьогодні обов'язок кожного українця – боронити незалежність та цілісність своєї держави. А обов'язок держави – захистити кожного з нас.

«Самопоміч» обстоюватиме:

- Ефективну взаємодію парламенту, Президента та Уряду для формування нової воєнної доктрини. Відмову від позаблокового статусу України
- Прозорі державні закупівлі та процедури реалізації майна
- Виробництво та закупівлю сучасного озброєння. Ефективне управління ВПК.
- Формування військового резерву шляхом створення системи військової підготовки громадян
- Створення системи проактивної державної інформаційної політики
- Прозоре та адресне забезпечення осіб, які захищали свободу українців та територіальну цілісність України, а також їхніх сімей
- Підтримку громадян, які самоорганізувалися для допомоги війську, підвищення власної обізнаності, фізичної форми та патріотичного духу.

Самобутність та самоврядність громади є фундаментом єдності та сили держави. Небайдужість та громадська активність українців стане запорукою незворотних змін.

«Самопоміч» обстоюватиме:

- Децентралізацію влади та податків, аби громади мали достатні повноваження, кошти та механізми відповідальності для власного розвитку
- Створення привабливих робочих місць в регіонах, аби талановиті люди були зацікавлені залишатися в своїх громадах та розвивати їх
- Запровадження муніципальних органів правопорядку
- Формування сучасного українського села як архітепичної цінності та одного з основних джерел ідентичності. Розвиток екологічного землеробства, садівництва, тваринництва та поглиблення переробки.

Сильна держава – це держава, яка служить своїм громадянам.

«Самопоміч» обстоюватиме:

- Збалансування повноважень та відповідальності Президента, парламенту та Уряду за кожне повноваження
- Прийняття закону про Президента
- Скасування пільг та встановлення достойної оплати парламентарів та міністрів
- Відмову від депутатської недоторканності

- Співпрацю Уряду та міністерств з громадськістю для прозорого та відповідального прийняття якісних рішень
- Люстрацію – очищення держслужби від людей, які працюють на шкоду своїй державі
- Перетворення державного службовця на фахового, забезпеченого, патріотичного та політично неупередженого розробника та виконавця державної політики
- Спрощення процедури надання адміністративних послуг для громадян і бізнесу
- Створення незалежного органу для розслідування високопосадової корупції.

Кожна людина в Україні повинна мати можливість **БУТИ СОБОЮ** – зберігати свою гідність та захищати свої права. Для цього Україна потребує утвердження справедливого, добросовісного і незалежного суду, а також формування незалежних та професійних органів правопорядку.

«Самопоміч» обстоюватиме:

- Оновлення суддівського корпусу
- Усунення Президента та парламенту від формування суддівського корпусу
- Удосконалення механізмів добору і дисциплінарної відповідальності суддів, для зміцнення їх незалежності
- Оновлення прокурорського корпусу. Становлення прокуратури як служби державного обвинувачення
- Перетворення міліції з карального органу в орган охорони публічного порядку та боротьби зі злочинністю
- Підвищення відповідальності за злочини чи злочинну бездіяльність посадових осіб держави, прокурорів, правоохоронців зі скороченням чисельності та підвищенням оплати праці.

Кожен українець прагне **СПІВПРАЦЮВАТИ З ІНШИМИ** задля свого добробуту, успіху своїх дітей та привабливості своєї держави. Для того, аби українці не покидали Україну та свої родини у пошуках кращого життя, держава повинна втілювати політику **Національного економічного прагматизму**, яка перетворить нас з «економічної колонії» на державу з високотехнологічною економікою.

«Самопоміч» обстоюватиме:

- Звільнення малого та середнього бізнесу від кріпацтва фінансово-промислових груп шляхом запровадження реальної антимонопольної політики
- Забезпечення доступної вартості фінансових ресурсів
- Активну роль держави у світовій боротьбі за ресурси, інвестиції та ринки
- Поєднання ринкових та стимулюючих інструментів
- Дерегулювання, боротьбу з корупцією та монополіями
- Зосередження зусиль та ресурсів на пріоритетах, які забезпечать створення якісних робочих місць, збільшення експорту та імпортозаміщення, серед яких високі технології, машинобудування та поглиблена переробка. Сировинна економіка стане джерелом для нової економіки
- Створення точок зростання та інструментів розвитку – технологічних та індустріальних парків, експортно-кредитного агентства, банку розвитку та фонду модернізації
- Розвиток телекомунікаційної інфраструктури із впровадженням її елементів в усіх сферах суспільного життя
- Експорт продуктів харчування, а не лише агросировини та становлення України як світового еталону якості у цій сфері
- Перетворення землі сільськогосподарського призначення на актив українського селянина, аби він міг залучати інвестиції і розвивати своє господарство
- Формування економіки України як економіки знань
- Заохочення здорового способу життя, фізичної культури, спорту, естетичного та світоглядного, патріотичного виховання як передумови ефективної освіти та розвитку
- Відновлення поваги до вчителя шляхом підвищення оплати праці та цілеспрямованим пропагуванням престижу професії

- Скерування освіти на розвиток творчого мислення, продукування інновацій, творення нових технологій і нової соціальної реальності
- Впровадження у середню освіту навичок користування світовими освітніми ресурсами, управління власним часом, ефективних комунікацій та програмування
- Справжнє академічне та студентське самоврядування
- Гарантування якості освіти через прозорі механізми ліцензування, акредитації та екзамнування
- Поєднання науки, освіти та бізнесу шляхом створення на базі університетів потужних науково-навчальних центрів та стимулювання наукових досліджень
- Грантову підтримку молодих науковців
- Створення незалежного Національного фонду досліджень для фінансування фундаментальних, прикладних досліджень, інноваційних проектів та стартапів
- Створення мережі Державних ключових лабораторій
- Запровадження прозорих механізмів державного замовлення та орієнтування його на пріоритети структурної перебудови економіки
- Лібералізацію податкового законодавства щодо спонсорства та меценатства освіти, науки, культури та спорту.

Українці готові **ДОПОМАГАТИ ТИМ, ХТО ПОТРЕБУЄ** підтримки ближнього через свій стан здоров'я, вік чи статки.

«Самопоміч» обстоюватиме:

- Запровадження адресної допомоги саме тим, хто її потребує
- Запобігання дискримінації та бар'єрам. Запровадження віддалених форм зайнятості, доступності та універсального дизайну для подолання ізоляції людей з обмеженими можливостями
- Доступ до медичних установ та санаторно-курортних закладів Державного управління справ
- Запровадження медичного страхування
- Зміщення акцентів на профілактику та ранню діагностику захворювань
- Запобігання інфекційним та іншим соціально небезпечним хворобам
- Становлення незалежної, шанованої, самоврядної та відповідальної професії медичного працівника та забезпечення гідної винагороди за лікарську працю.

ПЕРЕДВИБОРНА ПРОГРАМА Політичної партії «Опозиційний блок»

Україна: право на майбутнє

Україна переживає час тяжких випробувань. Політичні конфлікти прирікають нас на економічний занепад, тотальне зубожіння населення, загрожують гуманітарною катастрофою. Те, що відбувається сьогодні з країною, — це вибір влади, а не народу. Наше суспільство складає іспит на зрілість і здатність забезпечити громадянський мир. Люди прагнуть миру, стабільності та відродження України.

МИР

Україні потрібен мир. Настав час компромісу, подолання внутрішніх суперечок, початку суспільного діалогу про наше майбутнє.

Наші цілі:

- Розробити та реалізувати Національний план примирення, що передбачатиме створення майданчика для діалогу представників місцевих рад з усіх регіонів України, розслідування масової загибелі мирних громадян під час подій на Майдані у Києві, в Одесі та на сході України, амністією для громадян, які не скоїли тяжких злочинів. Толерантність і компроміс – необхідні умови діалогу заради мирного майбутнього України.
- Відмовитися від радикальних рішень, що можуть підірвати мир в Україні. Засвідчити прагнення нашої держави до нейтралітету та збереження позаблокового статусу.
- Активізувати переговори з Росією за посередництва держав ЄС, США та інших країн з метою створення сталих умов для миру на сході України. Решту проблемних питань необхідно винести за рамки цих переговорів.
- Роззброїти всі незаконні воєнізовані формування.
- Забезпечити реалізацію конституційного права жителів сходу України, вимушених переселенців та громадян України, які проживають в Автономній Республіці Крим, на участь у виборах до Верховної Ради України.
- Забезпечити зміцнення обороноздатності України, модернізацію армії, підвищення соціального захисту військовослужбовців та їхніх сімей, правоохоронців, членів сімей загиблих і поранених учасників АТО. Реалізація програми модернізації армії забезпечить державними замовленнями понад 160 підприємств оборонно-промислового комплексу України.

СТАБІЛЬНІСТЬ

Україна втомилася від громадянських потрясінь, економічних експериментів та політичного радикалізму. Країні потрібен новий суспільний договір, що ґрунтуватиметься на принципах соціальної справедливості, рівності перед законом, суспільної безпеки, гарантіях прав та свобод людини і громадянина.

Наші цілі:

- Розпочати процес конституційних змін. Повноцінна реалізація прав та свобод людини і громадянина незалежно від регіону проживання, віри, мови спілкування, світогляду, забезпечення стабільного економічного, суспільно-політичного розвитку України – основна мета реформування Основного Закону.
- Децентралізувати владу. Громадяни повинні отримати право самостійно, шляхом прямого голосування, обирати керівників регіонів та відкликати їх. Необхідно забезпечити передачу функцій, повноважень і фінансів територіальним громадам, утворити виконавчі органи місцевих рад, ліквідувавши районні державні адміністрації.
- Затвердити Національний план відродження Донбасу та призначити Міністра з питань мирного врегулювання та відродження Східної України для координації його впровадження. Мешканці регіонів, які постраждали від воєнних дій, повинні побачити свої перспективи в рамках єдиної України. Сім'ї, які втратили житло, члени яких загинули або отримали поранення, мають отримати повноцінну матеріальну компенсацію від держави.
- Передбачити у Кримінальному кодексі України відповідальність за розпалювання міжрегіональної ворожнечі. Мешканці всіх областей України мають почуватися затишно в єдиній країні незалежно від політичних, релігійних, світоглядних позицій.
- Заборонити діяльність всіх організацій, що пропагують міжнаціональну та міжрегіональну ворожнечу, закликають до застосування насильства як інструменту політичної боротьби, ініціюють утворення незаконних воєнізованих формувань.

- Забезпечити всебічний розвиток української мови як державної. Надати можливість громадам визначати статус російської та інших мов як регіональних мов у місцях компактного проживання національних меншин. Законодавчо закріпити гарантії розвитку регіональних мов у сферах судочинства, культури, освіти, надання адміністративних послуг.
- Зупинити бездумне звільнення державних службовців та переслідування політичних опонентів під гаслом люстрації. Боротьба з корупціонерами повинна здійснюватися в рамках чинного законодавства.
- Реформувати правоохоронну систему, забезпечити її безумовну підзвітність та підконтрольність суспільству.
- Провести судову реформу. Необхідно перейти до виборності суддівського корпусу, розширити суддівське самоврядування.
- Розробити та затвердити Концепцію гуманітарного розвитку «Єдність у різноманітті» з метою законодавчого забезпечення організаційних засад духовного розвитку кожної людини.

ВІДРОДЖЕННЯ

Україна має стати країною, в якій люди будуть впевнені у завтрашньому дні, де відбуватиметься вільний діалог, в якому можна без страху висловлювати власні думки та політичні позиції, дружньою для бізнесу, інвестицій та підприємницької ініціативи.

Наші цілі:

- Зупинити падіння економіки. Провести реформи для покращення інвестиційного клімату, залучення зовнішніх інвестицій, збереження та створення нових робочих місць.
- Забезпечити індексацію зарплат і пенсій відповідно до рівня інфляції, після подолання кризи – повернутися до зростання реальних доходів населення.
- Приборкати інфляцію до рівня не більше 5%.
- Знизити податкове навантаження на малий та середній бізнес та запровадити мораторій на його перевірки.
- Зменшити негативні наслідки ратифікації Угоди про асоціацію з ЄС через затвердження Державної програми підтримки національних виробників.
- Перейти до прогнозованої валютної політики з метою запобігання різким коливанням обмінного курсу.
- Здійснити реальні кроки для підвищення енергоефективності та енергетичної незалежності держави.
- Зупинити скорочення працівників бюджетної сфери, насамперед освітян, науковців, медиків та забезпечити гідну оплату їхньої праці.
- Запровадити кредитні та податкові каникули для підприємств у регіонах, що постраждали внаслідок воєнних дій.
- Запровадити медичне страхування, забезпечити право на безоплатне одержання медичних послуг малозабезпеченим верствам населення та пенсіонерам, підвищити стандарти медичного обслуговування.
- Підвищити соціальний захист молодих родин шляхом збільшення допомоги при народженні дитини та допомоги по догляду за дитиною до досягнення нею трирічного віку.
- Запровадити пільгове кредитування молодих сімей для придбання житла.
- Прийняти новий Закон України «Про забезпечення молоді, яка отримала вищу або професійно-технічну освіту, першим робочим місцем» з метою скасування практики експлуатації молодих фахівців шляхом застосування неоплачуваного випробного терміну.
- Розширити мережу позашкільних навчальних закладів – спортивних секцій, ДЮСШ, гуртків, станцій юних техніків.
- Забезпечити реалізацію громадянських та майнових прав біженців, переселенців та громадян України, які проживають у Криму.

Сьогодні ми спільно маємо знайти шлях до відродження України. Ми повинні навчитися чути одне одного, знаходити компроміс, разом відбудувати країну. Необхідно відкинути політиканство, приниження, засудження тих, хто має іншу думку. **Повернемо Україні майбутнє, а громадянам – впевненість у завтрашньому дні!**

Голова Партії

С.А. ХАРЧУК

ПЕРЕДВИБОРНА ПРОГРАМА Радикальної Партії Олега Ляшка

План Ляшка. Перемога України

Для Української держави настали доленосні часи. 2014 рік приніс нам тяжкі випробування. Ми заявили на весь світ, що хочемо бути незалежними, скинули тирана і тепер маємо захищати свою свободу зі зброєю в руках. Нам треба очищати владу від зрадників та крадіїв, зміцнювати оборону країни, будувати квітучу країну для гідного життя українців. Це робота для нас – радикальних, енергійних, рішучих та безкомпромісних патріотів. Ми готові приймати сміливі рішення та втілювати їх у життя.

Наші пріоритети

Мета Радикальної партії – створення суспільства рівних можливостей та загального добробуту. Для цього нам потрібно найперше – перемога у війні. Ми поміняємо владу і створимо умови для відродження економіки та промисловості. Нова матеріально-технічна база допоможе нам народити незалежну та сильну Україну.

Перемога і десепаратизація

Вся країна має підтримувати Східний фронт, через який Росія хоче розвалити Україну.

Створимо потенційні партизанські загони і підготуємо цивільне населення до оборони великих міст. Влада запрацює для фронту, генеральські посади займуть бойові офіцери. Пораним та їх сім'ям держава забезпечить соціальний захист.

Ми зробимо можливим повернення ядерного статусу Україні.

Десепаратизація – це знешкодження внутрішніх ворогів. Будуть покарані політично і кримінально: перевертні та саботажники із Верховної Ради, чиновники-сепаратисти на Сході, продажні менти і крадії-бізнесмени, які платять найманцям за вбивство українців. Олігархи, які напругу організували сепаратистів, віддадуть державі своє майно. Нам потрібно відновлювати інфраструктуру зруйнованого Донбасу. І ці гроші стануть в нагоді для створення матеріальних і соціальних умов, за яких біженці самі повернуться додому.

Корупцію – на вила!

Українцям більше не потрібно буде давати хабарі. Радикальна партія знищить хабарництво. Почне працювати суспільний антикорупційний корпус – для реакції на скарги громадян. До складу цього корпусу увійдуть безкомпромісні ветерани воєнних дій на Сході. Інший дієвий інструмент – техніка провокування хабарів із негайним затриманням і покаранням хабарника. Їх майно – офіційне і неофіційне – буде націоналізовано.

Запрацює система контролю витратків – нехай кожен чиновник доведе легальність свого майна.

Усунемо олігархів від керівництва державними підприємствами, а значить – і від розкрадання прибутків цих підприємств.

Олігархи доплатять за копійчану приватизацію підприємств, які приносять їм надприбутки. Інакше ці підприємства будуть знову повернуті державі.

Радикальна партія повністю змінить особовий склад правоохоронних органів.

Політична реформа і українська влада

Повна люстрація – це проведення перевірки діяльності чиновників на місцях. Вона покаже: чи не крав, чи не брав хабарів, як ставився до людей. За результатами перевірки – чиновник або працює, або звільнений. Це значно скоротить чиновницький апарат. Залишаться лише справжні патріоти та професіонали. Працюватимуть вони краще і зарплатня у них буде вища.

Наша виборча система потребує виборів за відкритими списками. Так люди зможуть оцінити кожного і до влади потраплять лише ті, кого дійсно визнає громада – гідні, чесні, професійні.

Ми децентралізуємо владу. Надамо право обраному голові громад вільно приймати усі важливі для людей рішення – без ніяких вказівок із центру. А громада стане повноправним розпорядником земель, будівель, устаткування. Зібрані податки в більшості своїй залишаться на місцях. Адже громади самі мають відповідально використовувати ці кошти. Також ми надамо громадам право проводити референдуми для вирішення важливих питань.

Система політичного управління стане гнучкою та ефективною. Таким чином ми нейтралізуємо путінські плани внутрішнього розколу України і не допустимо так звану федералізацію.

Економіка – для простих людей

Завдання Радикальної партії – глибокі економічні реформи, заради відновлення національного виробництва, створення робочих місць, у першу чергу для молоді. Ми відродимо якісне виробництво повного циклу, адже борошно можна продати дорожче, ніж зерно.

Зараз наша країна продає за безцінь сировину – метал, зерно. На цьому наживаються олігархи, які платять людям копійки, а державі не платять нічого. А ми потім купуємо це саме залізо в сто разів дорожче у вигляді автомобілів. Досить! Наша сировина буде перероблятися українськими висококваліфікованими спеціалістами. Держава отримає гроші через просту та зрозумілу систему оподаткування. А нашим людям це принесе великі зарплати та добробут!

Допоможемо українському виробнику, роботодавцю, платнику податків. Кредити на розвиток під 5% на 10 років. Менші податки на заробітну платню, більші – на сировинну продукцію олігархів. Проста звітність, мінімум перевірок та бюрократії.

Асоціація з ЄС допоможе реалізувати в Європі свою продукцію. Ми розширимо виробництво, і побудуємо його ближче до кордону з ЄС, створимо нові робочі місця.

Введемо кризовий податок для олігархів, який наповнить бюджет та зупинить інфляцію.

Анулюємо в односторонньому порядку усі борги перед Росією – як відповідь на агресію.

Будемо вимагати списання 75% зовнішніх міжнародних кредитів, бо гроші у борг брали чиновники-казнокради.

Без села – не буде України

Ми заборонимо продаж землі і ліквідуємо нелегальний земельний ринок, на якому збагачуються товстосуми та спекулянти.

Запровадимо право оренди землі під жорстким контролем держави.

Заборонимо іноземцям розпоряджатися нашими чорноземами. Створимо прозорий земельний кадастр, що унеможливить земельне рейдерство.

Радикальна партія стане основним захисником інтересів села в парламенті.

Людам – захист, добробут, майбутнє

Людей треба захищати, поки владу не оновимо. Всеукраїнська мережа захисників прав людини боронитиме українців. Ми організуємо цільову грошову допомогу малозабезпеченим. Переглянемо систему комунальних виплат. Створимо умови для легалізації українських заробітчан. В Україні більше ніколи не буде людей другого сорту. Ми будемо країною успішних людей.

Сім'ї, в яких двоє дітей, визнають багатодітними і вони будуть отримувати відповідну допомогу.

Держава виділить на медицину в 10 разів більше коштів, ніж зараз. Зробимо фельдшерсько-акушерський пункт в кожному селі.

Радикальні рішення – радикальні зміни

Радикальна партія разом з усіма українцями пройде важку науку нинішнього випробування. Виїдемо з нього сильні та мудрі і створимо нову державу. Але великі зміни відбуваються в результаті визначних рішень та дій. Це до снаги нам – новим українським політикам – енергійним та рішучим патріотам.

Тож нехай українська сила та правда переможе, нехай воля замайорить жовто-блакитним прапором над усією країною.

Слава Україні, Героям слава!

ПЕРЕДВИБОРНА ПРОГРАМА «ВСЕУКРАЇНСЬКОГО ОБ'ЄДНАННЯ «БАТЬКІВЩИНА»

УКРАЇНА ПЕРЕМОЖЕ!

Незалежність України опинилася під прямою загрозою воєнної агресії Російської Федерації. На Донбасі вже давно йде не антитерористична операція, а справжня війна.

Щоб зупинити агресора, ми повинні стати набагато сильнішими і рішучими. Будь-які переговори про мир можуть вестися тільки з позиції збереження територіальної цілісності, суверенітету України, європейської та євроатлантичної інтеграції. Перемогу, як і мир, не виторгують, а здобувають!

Наша мета – відновити справедливість, збудувати потужну армію, провести люстрацію і повне перезавантаження країни, зупинити безлад в економіці, дати бій корупції. Ми не маємо права поступитися жодною п'яддю землі. Не за це гинули наші герої.

Український народ має все, щоб перемагати – ми це довели Революцією Гідності!

ПЕРЕМОГА І ВСТАНОВЛЕННЯ МИРУ

Сьогодні є два виходи: або перемога, або ганебна капітуляція перед агресором. Наш шлях до встановлення миру – це проведення переговорів з позиції сили.

Необхідно:

Повернутися до «жєневського» формату переговорів з Росією. Скасувати Путінські закони, які передають РФ частину території Донбасу та амністують терористів.

Організувати Ставку Верховного Головнокомандувача, через яку Президент здійснюватиме все керівництво обороною держави.

Очистити армію від зрадників, замінити некомпетентних генералів.

Надати бійцям АТО статус учасників бойових дій, достойні зарплати й пільги, зняти бюрократичні перешкоди в діяльності волонтерів.

Запровадити власні санкції проти Росії, добитися її визнання країною-агресором і спонсором тероризму, ДНР, ЛНР – терористичними організаціями.

Запустити програму з повернення Криму, змусити Росію компенсувати збитки від окупації АР Крим та частини Донбасу в міжнародних судах.

Сприяти поверненню переселенців і відбудові зруйнованих міст. Сформувати нові правоохоронні й судові органи на звільнених територіях.

НАТО – ОДИН ЗА ВСІХ, ВСІ ЗА ОДНОГО

НАТО – це система колективної безпеки, демократія, успішні реформи та збільшення інвестицій. Це свобода і мир для громадян, надійний захист від зазіхань Кремля. Наша мета – вступ України до НАТО.

Ми зобов'язані:

Провести Всеукраїнський референдум щодо вступу до НАТО у день дострокових парламентських виборів – 26 жовтня 2014 р.

Ухвалити закон про чіткий план та графік реформ для перетворення України на потенційного члена Альянсу. Покласти контроль за його виконанням на громадськість.

Відродити Збройні Сили України та забезпечити їх переоснащення на базі вітчизняного ВПК згідно зі стандартами НАТО.

ЛЮСТРАЦІЯ ТА ПЕРЕМОГА НАД КОРУПЦІЄЮ

Неможливо перемогти корупцію, коли її здійснює той, хто покликаний боротися з нею. А якщо не відбудеться люстрація, прогресивні закони та ініціативи будуть блокуватися в Уряді та Верховній Раді.

Необхідно:

Ухвалити закон про люстрацію та створити незалежну Державну люстраційну комісію.

Заборонити займати державні посади тим керівникам і депутатам, які працювали на режим Януковича, голосували за диктаторські закони 16 січня, були запідозрені в корупції.

Істотно скоротити чисельність працівників держорганів. Ті, хто залишиться, пройдуть переатестацію, а їхні зарплати буде збільшено.

Ухвалити закон про проведення виборів до Верховної Ради за пропорційною системою з відкритими списками.

Створити незалежне Антикорупційне бюро з правом на провокацію хабара та перевірку на детекторі брехні.

Зобов'язати чиновників та депутатів декларувати не лише доходи, але й витрати. Їх податкові декларації викладати в Інтернет.

Привести законодавство у сфері діяльності судів, прокуратури, СБУ, міліції, держслужби до стандартів і антикорупційних вимог ЄС.

Запровадити максимально жорстку кримінальну відповідальність за корупцію та хабарництво.

Ухвалити закон, за яким кожен чиновник та його родина будуть зобов'язані довести легальність походження свого майна. Той, хто не пройде перевірку, буде звільнений, а майно – конфісковано.

Заборонити призначати на державні посади тих, хто попередньо не позбувся власного бізнесу.

Прийняти закон про парламентську опозицію з правом призначати керівника Рахункової палати для контролю за бюджетними витратами.

Запровадити механізм приватного обвинувачення – коли громадяни мають право вести запис свого спілкування з чиновниками та звертатися напряму до суду для притягнення їх до відповідальності за зловживання.

Відкрити мережу «універсамів адмінпослуг», щоб громадянин в одному місці, без черг та хабарів, міг отримати повний пакет послуг від держави.

ЧЕСНЕ ПРАВОСУДДЯ

Ані люстрація, ані боротьба з корупцією не досягнуть мети, якщо суди залишатимуться «кишеньковими». Слід повернути довіру громадян до суддів, змусити їх чесно працювати.

Потрібно:

Провести люстрацію суддів, причетних до порушень прав людини, ухвалення неправосудних рішень, політичних переслідувань, корупції. Для цього сформувати кваліфікаційно-дисциплінарні комісії за участю громадянського суспільства і покласти на них контроль за діяльністю судів.

Сформувати суди присяжних. Створити рівні можливості для захисту своїх прав через суд для всіх громадян. Судді місцевих судів будуть обиратися народом.

Провести реформу пенітенціарної системи, яка давно перетворилася з виправної на систему тортур над особистістю.

НАРОДНИЙ КОНТРОЛЬ І ДЕЦЕНТРАЛІЗАЦІЯ

Кремль прагне зробити все, щоб Україна не стала успішною, демократичною і європейською державою. Щоб захистити країну від нової узурпації влади, необхідно розширити права громадянського суспільства та місцевого самоврядування.

Ми зобов'язані:

Передбачити законом створення при кожному відомстві незалежної громадської ради з правом блокуючого голосу.

Скасувати недоторканність президента, парламентарів і суддів. Запустити механізм відкликання народного депутата України.

Прийняти закони про імпічмент президента та прозорість фінансування партій.

Забезпечити відкритість та підзвітність влади громадянам через систему електронного уряду.

Провести реформу місцевого самоврядування, розширивши його права та фінансову самостійність згідно з Європейською хартією місцевого самоврядування.

Ліквідувати місцеві державні адміністрації, надавши право обласним та районним радам формувати свої виконкоми.

ВІЛЬНЕ ПІДПРИЄМНИЦТВО

Розвиток середнього класу має стати локомотивом економічного відродження України та розвитку демократії. Лише незалежні люди здатні протистояти корупції та авторитаризму. Водночас великий бізнес має стати соціально відповідальним перед громадянами та довкіллям.

Необхідно:

Спростити процедуру сплати та зменшити кількість існуючих податків і зборів – їх має залишитися не більше шести. Знизити розмір єдиного соціального внеску до 15%.

Радикально скоротити кількість ліцензій та контролюючих органів.

Запровадити інститут бізнес-омбудсмена, заборонити «маски-шоу» та необґрунтовані перевірки малого та середнього бізнесу.

Залишити сільськогосподарську землю в державній власності та відновити безкоштовну видачу земельних актів. Громадяни зможуть продавати паї державі за вигідною ціною.

Унеможливити надмірну концентрацію земель в одних руках, що може призвести до фактичного закріпачення селян.

ЄВРОПЕЙСЬКИЙ ВИБІР

Українці вибороли своє право на європейське майбутнє під час Майдану і сьогодні зі зброєю в руках його захищають. Наша мета незмінна – Україна має стати невід’ємною частиною об’єднаної Європи.

Ми прагнемо:

Ратифікувати та негайно ввести в дію Угоду про Асоціацію з ЄС. Без відстрочок та перенесень.

Посилити співробітництво з ЄС у сфері Спільної політики безпеки і оборони.

Запровадити державні гранти для молоді на отримання вищої освіти та стажування в Європі.

Завершити всі процедури для запровадження безвізового режиму з країнами ЄС.

Домогтися повноправного членства України в Європейському Союзі.

Партія «Батьківщина» зможе повернути Україні мир. Ми будемо стояти пліч-о-пліч з усіма, хто прагне захистити нашу державу та запустити справжні реформи.

Наш вибір – перемога!

ВІДОМОСТІ

про народних депутатів України, обраних у загальнодержавному багатомандатному виборчому окрузі 26 жовтня 2014 року

НАРОДНИЙ ФРОНТ

Яценюк Арсеній Петрович, народився 22 травня 1974 року, громадянин України, протягом останніх п'яти років проживає на території України, освіта вища, Прем'єр-міністр України, член Політичної партії «НАРОДНИЙ ФРОНТ», проживає в місті Києві, судимість відсутня, включений до виборчого списку під № 1.

Чорновол Тетяна Миколаївна, народилася 4 червня 1979 року, громадянка України, протягом останніх п'яти років проживає на території України, освіта вища, радник Міністра внутрішніх справ України, член Політичної партії «НАРОДНИЙ ФРОНТ», проживає в селі Гора Бориспільського району Київської області, судимість відсутня, включена до виборчого списку під № 2.

Турчинов Олександр Валентинович, народився 31 березня 1964 року, громадянин України, протягом останніх п'яти років проживає на території України, освіта вища, Голова Верховної Ради України, член Політичної партії «НАРОДНИЙ ФРОНТ», проживає в місті Києві, судимість відсутня, включений до виборчого списку під № 3.

Парубій Андрій Володимирович, народився 31 січня 1971 року, громадянин України, протягом останніх п'яти років проживає на території України, освіта вища, керівник, благодійна організація «Благодійний фонд підтримки добровольців», член Політичної партії «НАРОДНИЙ ФРОНТ», проживає в місті Львові, судимість відсутня, включений до виборчого списку під № 4.

Тетерук Андрій Анатолійович, народився 15 травня 1973 року, громадянин України, протягом останніх п'яти років проживає на території України, освіта вища, командир, батальйон патрульної служби міліції особливого призначення «Миротворець» Головного управління Міністерства внутрішніх справ України у Київській області, безпартійний, проживає в місті Вінниці, судимість відсутня, включений до виборчого списку під № 5.

Аваков Арсен Борисович, народився 2 січня 1964 року, громадянин України, протягом останніх п'яти років проживає на території України, освіта вища, Міністр внутрішніх справ України, безпартійний, проживає в місті Харкові, судимість відсутня, включений до виборчого списку під № 6.

Сюмар Вікторія Петрівна, народилася 23 жовтня 1977 року, громадянка України, протягом останніх п'яти років проживає на території України, освіта вища, тимчасово не працює, безпартійна, проживає в місті Києві, судимість відсутня, включена до виборчого списку під № 7.

Кириленко В'ячеслав Анатолійович, народився 7 червня 1968 року, громадянин України, протягом останніх п'яти років проживає на території України, освіта вища, народний депутат України, голова Комітету Верховної Ради України з питань культури і духовності, член Політичної партії «НАРОДНИЙ ФРОНТ», проживає в місті Києві, судимість відсутня, включений до виборчого списку під № 8.

Гриневич Лілія Михайлівна, народилася 13 травня 1965 року, громадянка України, протягом останніх п'яти років проживає на території України, освіта вища, народний депутат України, голова Комітету Верховної Ради України з питань науки і освіти, член Політичної партії «НАРОДНИЙ ФРОНТ», проживає в місті Києві, судимість відсутня, включена до виборчого списку під № 9.

Береза Юрій Миколайович, народився 8 лютого 1970 року, громадянин України, протягом останніх п'яти років проживає на території України, освіта вища, командир, батальйон патрульної служби міліції особливого призначення «Дніпро-1» Головного управління Міністерства внутрішніх справ України у Дніпропетровській області, безпартійний, проживає в місті Дніпропетровську, судимість відсутня, включений до виборчого списку під № 10.

Петренко Павло Дмитрович, народився 17 липня 1979 року, громадянин України, протягом останніх п'яти років проживає на території України, освіта вища, Міністр юстиції України, член Політичної партії «НАРОДНИЙ ФРОНТ», проживає в місті Києві, судимість відсутня, включений до виборчого списку під № 11.

Пашинський Сергій Володимирович, народився 14 жовтня 1966 року, громадянин України, протягом останніх п'яти років проживає на території України, освіта вища, народний депутат України, член Політичної партії «НАРОДНИЙ ФРОНТ», проживає в місті Києві, судимість відсутня, включений до виборчого списку під № 12.

Тимчук Дмитро Борисович, народився 27 червня 1972 року, громадянин України, протягом останніх п'яти років проживає на території України, освіта вища, пенсіонер, безпартійний, проживає в місті Києві,

судимість відсутня, включений до виборчого списку під № 13.

Мартиненко Микола Володимирович, народився 12 січня 1961 року, громадянин України, протягом останніх п'яти років проживає на території України, освіта вища, народний депутат України, голова Комітету Верховної Ради України з питань паливно-енергетичного комплексу, ядерної політики та ядерної безпеки, член Політичної партії «НАРОДНИЙ ФРОНТ», проживає в місті Києві, судимість відсутня, включений до виборчого списку під № 14.

Денісова Людмила Леонтіївна, народилася 6 липня 1960 року, громадянка України, протягом останніх п'яти років проживає на території України, освіта вища, Міністр соціальної політики України, член Політичної партії «НАРОДНИЙ ФРОНТ», проживає в місті Сімферополі Автономної Республіки Крим, судимість відсутня, включена до виборчого списку під № 15.

Іванчук Андрій Володимирович, народився 16 червня 1973 року, громадянин України, протягом останніх п'яти років проживає на території України, освіта вища, народний депутат України, голова Комітету Верховної Ради України з питань економічної політики, член Політичної партії «НАРОДНИЙ ФРОНТ», проживає в селі Іванковичі Васильківського району Київської області, судимість відсутня, включений до виборчого списку під № 16.

Васюник Ігор Васильович, народився 1 серпня 1969 року, громадянин України, протягом останніх п'яти років проживає на території України, освіта вища, народний депутат України, член Політичної партії «НАРОДНИЙ ФРОНТ», проживає в місті Львові, судимість відсутня, включений до виборчого списку під № 17.

Лук'ячук Руслан Валерійович, народився 19 березня 1972 року, громадянин України, протягом останніх п'яти років проживає на території України, освіта вища, народний депутат України, перший заступник голови Комітету Верховної Ради України з питань інформатизації та інформаційних технологій, член Політичної партії «НАРОДНИЙ ФРОНТ», проживає в місті Києві, судимість відсутня, включений до виборчого списку під № 18.

Лунченко Валерій Валерійович, народився 13 жовтня 1982 року, громадянин України, протягом останніх п'яти років проживає на території України, освіта вища, народний депутат України, член Політичної партії «НАРОДНИЙ ФРОНТ», проживає в місті Хуст Закарпатської області, судимість відсутня, включений до виборчого списку під № 19.

Донець Тетяна Анатоліївна, народилася 11 липня 1980 року, громадянка України, протягом останніх п'яти років проживає на території України, освіта вища, народний депутат України, голова підкомітету Комітету Верховної Ради України з питань охорони здоров'я, член Політичної партії «НАРОДНИЙ ФРОНТ», проживає в місті Києві, судимість відсутня, включена до виборчого списку під № 20.

Герашенко Антон Юрійович, народився 10 лютого 1979 року, громадянин України, протягом останніх п'яти років проживає на території України, освіта вища, радник Міністра внутрішніх справ України, безпартійний, проживає в місті Харкові, судимість відсутня, включений до виборчого списку під № 21.

Савчук Юрій Петрович, народився 22 вересня 1967 року, громадянин України, протягом останніх п'яти років проживає на території України, освіта вища, народний депутат України, член Політичної партії «НАРОДНИЙ ФРОНТ», проживає в місті Луцьку Волинської області, судимість відсутня, включений до виборчого списку під № 22.

Левус Андрій Мар'янович, народився 9 серпня 1979 року, громадянин України, протягом останніх п'яти років проживає на території України, освіта вища, заступник Голови, Служба безпеки України, безпартійний, проживає в місті Стрий Львівської області, судимість відсутня, включений до виборчого списку під № 23.

Дзензерський Денис Вікторович, народився 22 грудня 1978 року, громадянин України, протягом останніх п'яти років проживає на території України, освіта вища, народний депутат України, секретар Комітету Верховної Ради України з питань фінансів і банківської діяльності, член Політичної партії «НАРОДНИЙ ФРОНТ», проживає в місті Дніпропетровську, судимість відсутня, включений до виборчого списку під № 24.

Шкварилук Володимир Васильович, народився 9 липня 1974 року, громадянин України, протягом останніх п'яти років проживає на території України, освіта вища, народний депутат України, секретар Комітету Верховної Ради України з питань бюджету, член Політичної партії «НАРОДНИЙ ФРОНТ», проживає в селі Крихівці Івано-Франківської міської ради, судимість відсутня, включений до виборчого списку під № 25.

Матейченко Костянтин Володимирович, народився 17 грудня 1970 року, громадянин України, про-

тягом останніх п'яти років проживає на території України, освіта вища, голова, Артемівська районна державна адміністрація, член Політичної партії «НАРОДНИЙ ФРОНТ», проживає в селі Покровське Артемівського району Донецької області, судимість відсутня, включений до виборчого списку під № 26.

Ледовських Олена Володимирівна, народилася 6 квітня 1960 року, громадянка України, протягом останніх п'яти років проживає на території України, освіта вища, народний депутат України, член Політичної партії «НАРОДНИЙ ФРОНТ», проживає в місті Києві, судимість відсутня, включена до виборчого списку під № 27.

Колганова Олена Валеріївна, народилася 9 грудня 1969 року, громадянка України, протягом останніх п'яти років проживає на території України, освіта вища, народний депутат України, член Політичної партії «НАРОДНИЙ ФРОНТ», проживає в місті Києві, судимість відсутня, включена до виборчого списку під № 28.

Фаермарк Сергій Олександрович, народився 14 березня 1962 року, громадянин України, протягом останніх п'яти років проживає на території України, освіта вища, народний депутат України, перший заступник голови Комітету Верховної Ради України з питань промислової та інвестиційної політики, член Політичної партії «НАРОДНИЙ ФРОНТ», проживає в місті Одесі, судимість відсутня, включений до виборчого списку під № 29.

Сидорчук Вадим Васильович, народився 2 листопада 1979 року, громадянин України, протягом останніх п'яти років проживає на території України, освіта вища, директор, ТОВ «Торговий Дім «Любисток», член Політичної партії «НАРОДНИЙ ФРОНТ», проживає в місті Рівному, судимість відсутня, включений до виборчого списку під № 30.

Заставний Роман Йосипович, народився 1 травня 1972 року, громадянин України, протягом останніх п'яти років проживає на території України, освіта вища, голова спостережної ради, ТОВ «Протекшн-Груп», член Політичної партії «НАРОДНИЙ ФРОНТ», проживає в місті Тернополі, судимість відсутня, включений до виборчого списку під № 31.

Дейдей Євген Сергійович, народився 12 липня 1987 року, громадянин України, протягом останніх п'яти років проживає на території України, освіта вища, начальник відділу, Департамент міліції особливого призначення Міністерства внутрішніх справ України, безпартійний, проживає в місті Рені Одеської області, судимість відсутня, включений до виборчого списку під № 32.

Семерак Остап Михайлович, народився 27 червня 1972 року, громадянин України, протягом останніх п'яти років проживає на території України, освіта вища, Міністр Кабінету Міністрів України, член Політичної партії «НАРОДНИЙ ФРОНТ», проживає в місті Києві, судимість відсутня, включений до виборчого списку під № 33.

Княжицький Микола Леонідович, народився 2 червня 1968 року, громадянин України, протягом останніх п'яти років проживає на території України, освіта вища, народний депутат України, голова підкомітету Комітету Верховної Ради України з питань свободи слова та інформації, безпартійний, проживає в місті Києві, судимість відсутня, включений до виборчого списку під № 34.

Бабенко Валерій Борисович, народився 2 лютого 1964 року, громадянин України, протягом останніх п'яти років проживає на території України, освіта вища, керівник Секретаріату Голови Верховної Ради України, член Політичної партії «НАРОДНИЙ ФРОНТ», проживає в місті Києві, судимість відсутня, включений до виборчого списку під № 35.

Ксенжук Олександр Степанович, народився 11 червня 1968 року, громадянин України, протягом останніх п'яти років проживає на території України, освіта вища, голова, Державна пробірна служба України, член Політичної партії «НАРОДНИЙ ФРОНТ», проживає в селі Пашківці Хмельницького району Хмельницької області, судимість відсутня, включений до виборчого списку під № 36.

Логвинський Георгій Володимирович, народився 3 серпня 1978 року, громадянин України, протягом останніх п'яти років проживає на території України, освіта вища, голова, адвокатське об'єднання «Експертна рада МЮ України», безпартійний, проживає в місті Києві, судимість відсутня, включений до виборчого списку під № 37.

Еленський Віктор Євгенович, народився 26 березня 1957 року, громадянин України, протягом останніх п'яти років проживає на території України, освіта вища, радник Прем'єр-міністра України, член Політичної партії «НАРОДНИЙ ФРОНТ», проживає в місті Києві, судимість відсутня, включений до виборчого списку під № 38.

Поляков Максим Анатолійович, народився 23 квітня 1982 року, громадянин України, протягом останніх п'яти років проживає на території України, освіта вища, тимчасово виконуючий обов'язки Голови,

Національна комісія, що здійснює державне регулювання у сфері ринків фінансових послуг, член Політичної партії «НАРОДНИЙ ФРОНТ», проживає в місті Умань Черкаської області, судимість відсутня, включений до виборчого списку під № 39.

Величкович Микола Романович, народився 18 листопада 1972 року, громадянин України, протягом останніх п'яти років проживає на території України, освіта вища, заступник Міністра внутрішніх справ України, безпартійний, проживає в місті Львові, судимість відсутня, включений до виборчого списку під № 40.

Горбунов Олександр Володимирович, народився 13 лютого 1969 року, громадянин України, протягом останніх п'яти років проживає на території України, освіта вища, комерційний директор, ТОВ ФІРМА «СД ЛТД», член Політичної партії «НАРОДНИЙ ФРОНТ», проживає в місті Кіровограді, судимість відсутня, включений до виборчого списку під № 41.

Хміль Михайло Михайлович, народився 11 травня 1973 року, громадянин України, протягом останніх п'яти років проживає на території України, освіта вища, народний депутат України, голова підкомітету Комітету Верховної Ради України з питань соціальної політики, член Політичної партії «НАРОДНИЙ ФРОНТ», проживає в місті Львові, судимість відсутня, включений до виборчого списку під № 42.

Унгурян Павло Якимович, народився 12 листопада 1979 року, громадянин України, протягом останніх п'яти років проживає на території України, освіта вища, заступник Міністра екології та природних ресурсів України, член Політичної партії «НАРОДНИЙ ФРОНТ», проживає в місті Одесі, судимість відсутня, включений до виборчого списку під № 43.

Висоцький Сергій Віталійович, народився 10 липня 1985 року, громадянин України, протягом останніх п'яти років проживає на території України, освіта загальна середня, спеціальний кореспондент, ТОВ «Інформаційне агентство «ЛігаБізнесІнформ», заступник головного редактора, ТОВ «Новини – ТВ», член Політичної партії «НАРОДНИЙ ФРОНТ», проживає в місті Києві, судимість відсутня, включений до виборчого списку під № 44.

Ванат Петро Михайлович, народився 28 січня 1938 року, громадянин України, протягом останніх п'яти років проживає на території України, освіта вища, президент, Запорізький обласний союз промисловців і підприємців (роботодавців) «Потенціал», голова, Запорізька обласна федерація роботодавців, безпартійний, проживає в місті Запоріжжі, судимість відсутня, включений до виборчого списку під № 45.

Войцеховська Світлана Михайлівна, народилася 12 вересня 1959 року, громадянка України, протягом останніх п'яти років проживає на території України, освіта вища, керівник Апарату Прем'єр-міністра України, Секретаріат Кабінету Міністрів України, член Політичної партії «НАРОДНИЙ ФРОНТ», проживає в місті Києві, судимість відсутня, включена до виборчого списку під № 46.

Бриченко Ігор Віталійович, народився 7 липня 1970 року, громадянин України, протягом останніх п'яти років проживає на території України, освіта загальна середня, народний депутат України, член Політичної партії «НАРОДНИЙ ФРОНТ», проживає в селі Новопетрівка Снігурівського району Миколаївської області, судимість відсутня, включений до виборчого списку під № 47.

Котвіцький Ігор Олександрович, народився 24 січня 1970 року, громадянин України, протягом останніх п'яти років проживає на території України, освіта вища, член Спостережної ради – віце-президент, ПАТ «Інвестор», член Політичної партії «НАРОДНИЙ ФРОНТ», проживає в місті Харкові, судимість відсутня, включений до виборчого списку під № 48.

Пинзеник Павло Васильович, народився 20 березня 1976 року, громадянин України, протягом останніх п'яти років проживає на території України, освіта вища, перший заступник завідувача секретаріату депутатської фракції Всеукраїнського об'єднання «Батьківщина», Апарат Верховної Ради України, безпартійний, проживає в місті Києві, судимість відсутня, включений до виборчого списку під № 49.

Сочка Олександр Олександрович, народився 19 лютого 1971 року, громадянин України, протягом останніх п'яти років проживає на території України, освіта вища, радник Голови Верховної Ради України, безпартійний, проживає в місті Києві, судимість відсутня, включений до виборчого списку під № 50.

Кадикало Микола Олегович, народився 19 грудня 1974 року, громадянин України, протягом останніх п'яти років проживає на території України, освіта вища, начальник, Головне управління юстиції у Львівській області, член Політичної партії «НАРОДНИЙ ФРОНТ», проживає в селі Липники Пустомитівського району Львівської області, судимість відсутня, включений до виборчого списку під № 51.

Масоріна Олена Сергіївна, народилася 17 березня 1986 року, громадянка України, протягом останніх п'яти років проживає на території України, освіта вища, заступник голови правління, БЛАГОДІЙНА ОРГАНІЗАЦІЯ «БЛАГОДІЙНИЙ ФОНД «ВОЛОНТЕРСЬКА СОТНЯ «УКРАЇНА – СВІТ»,

безпартійна, проживає в місті Києві, судимість відсутня, включена до виборчого списку під № 52.

Присяжнюк Олександр Анатолійович, народився 20 квітня 1981 року, громадянин України, протягом останніх п'яти років проживає на території України, освіта вища, заступник керівника Апарату Прем'єр-міністра України, член Політичної партії «НАРОДНИЙ ФРОНТ», проживає в місті Києві, судимість відсутня, включений до виборчого списку під № 53.

Кацер-Бучковська Наталія Володимирівна, народилася 15 березня 1983 року, громадянка України, протягом останніх п'яти років проживає на території України, освіта вища, директор, ТОВ «Кей Сі Джи Інвестмент Консалтинг», безпартійна, проживає в смт Східниця Бориславського району Львівської області, судимість відсутня, включена до виборчого списку під № 54.

Соляр Володимир Миронович, народився 6 лютого 1981 року, громадянин України, протягом останніх п'яти років проживає на території України, освіта вища, тимчасово не працює, член Політичної партії «НАРОДНИЙ ФРОНТ», проживає в смт Козова Тернопільської області, судимість відсутня, включений до виборчого списку під № 55.

Сторожук Дмитро Анатолійович, народився 12 листопада 1985 року, громадянин України, протягом останніх п'яти років проживає на території України, освіта вища, голова, Державна виконавча служба України, член Політичної партії «НАРОДНИЙ ФРОНТ», проживає в місті Вінниці, судимість відсутня, включений до виборчого списку під № 56.

Кремь Тарас Дмитрович, народився 10 червня 1978 року, громадянин України, протягом останніх п'яти років проживає на території України, освіта вища, голова, Миколаївська обласна рада, член Політичної партії «НАРОДНИЙ ФРОНТ», проживає в місті Миколаєві, судимість відсутня, включений до виборчого списку під № 59.

Кривенко Вадим Валерійович, народився 8 вересня 1968 року, громадянин України, протягом останніх п'яти років проживає на території України, освіта вища, заступник генерального директора, ТОВ «Зоряне», член Політичної партії «НАРОДНИЙ ФРОНТ», проживає в селі Царівка Коростишівського району Житомирської області, судимість відсутня, включений до виборчого списку під № 60.

Єфремова Ірина Олексіївна, народилася 26 березня 1959 року, громадянка України, протягом останніх п'яти років проживає на території України, освіта вища, радник Міністра внутрішніх справ України, безпартійна, проживає в місті Харкові, судимість відсутня, включена до виборчого списку під № 63.

Алексєєв Ігор Сергійович, народився 23 квітня 1986 року, громадянин України, протягом останніх п'яти років проживає на території України, освіта вища, заступник Міністра юстиції України – керівник апарату, член Політичної партії «НАРОДНИЙ ФРОНТ», проживає в місті Києві, судимість відсутня, включений до виборчого списку під № 64.

Бойко Олена Петрівна, народилася 7 серпня 1972 року, громадянка України, протягом останніх п'яти років проживає на території України, освіта вища, помічник-консультант народного депутата України, член Політичної партії «НАРОДНИЙ ФРОНТ», проживає в місті Києві, судимість відсутня, включена до виборчого списку під № 66.

Корчик Віталій Андрійович, народився 18 квітня 1984 року, громадянин України, протягом останніх п'яти років проживає на території України, освіта вища, експерт із суспільно-політичних питань Департаменту регіональної політики, Громадська організація «Фронт Змін», член Політичної партії «НАРОДНИЙ ФРОНТ», проживає в місті Сарни Рівненської області, судимість відсутня, включений до виборчого списку під № 67.

Помазанов Андрій Віталійович, народився 2 серпня 1983 року, громадянин України, протягом останніх п'яти років проживає на території України, освіта вища, начальник, Головне управління юстиції у місті Києві, безпартійний, проживає в місті Києві, судимість відсутня, включений до виборчого списку під № 68.

Кривошея Геннадій Григорович, народився 2 липня 1977 року, громадянин України, протягом останніх п'яти років проживає на території України, освіта вища, тимчасово не працює, член Політичної партії «НАРОДНИЙ ФРОНТ», проживає в місті Києві, судимість відсутня, включений до виборчого списку під № 69.

БЛОК ПЕТРА ПОРОШЕНКА

Кличко Віталій Володимирович, народився 19 липня 1971 року, громадянин України, протягом останніх п'яти років проживає на території України, освіта вища, Київський міський голова, голова, Київська міська державна адміністрація, безпартійний, проживає в місті Києві, судимість відсутня, включений до виборчого списку під № 1.

Луценко Юрій Віталійович, народився 14 грудня 1964 року, громадянин України, протягом останніх п'яти років проживає на території України, освіта вища, Голова, ПАРТІЯ «БЛОК ПЕТРА ПОРОШЕНКА», член ПАРТІЇ «БЛОК ПЕТРА ПОРОШЕНКА», проживає в місті Києві, судимість відсутня, включений до виборчого списку під № 2.

Богомолець Ольга Вадимівна, народилася 22 березня 1966 року, громадянка України, протягом останніх п'яти років проживає на території України, освіта вища, головний лікар, лікар-дерматовенеролог, ПП «Інститут дерматокосметології доктора Богомолець», безпартійна, проживає в місті Києві, судимість відсутня, включена до виборчого списку під № 3.

Гройсман Володимир Борисович, народився 20 січня 1978 року, громадянин України, протягом останніх п'яти років проживає на території України, освіта вища, Віце-прем'єр-міністр України – Міністр регіонального розвитку, будівництва та житлово-комунального господарства, Кабінет Міністрів України, безпартійний, проживає в місті Вінниці, судимість відсутня, включений до виборчого списку під № 4.

Джемільєв Мустафа, народився 13 листопада 1943 року, громадянин України, протягом останніх п'яти років проживає на території України, освіта середня, народний депутат України, безпартійний, проживає в місті Києві, судимість відсутня, включений до виборчого списку під № 5.

Мамчур Юлій Валерійович, народився 15 серпня 1971 року, громадянин України, протягом останніх п'яти років проживає на території України, освіта вища, командир, військова частина, безпартійний, проживає в місті Миколаєві, судимість відсутня, включений до виборчого списку під № 6.

Матіос Марія Василівна, народилася 19 грудня 1959 року, громадянка України, протягом останніх п'яти років проживає на території України, освіта вища, народний депутат України, безпартійна, проживає в місті Києві, судимість відсутня, включена до виборчого списку під № 7.

Томенко Микола Володимирович, народився 11 грудня 1964 року, громадянин України, протягом останніх п'яти років проживає на території України, освіта вища, народний депутат України, безпартійний, проживає в місті Києві, судимість відсутня, включений до виборчого списку під № 8.

Герашенко Ірина Володимирівна, народилася 15 травня 1971 року, громадянка України, протягом останніх п'яти років проживає на території України, освіта вища, народний депутат України, безпартійна, проживає в місті Києві, судимість відсутня, включена до виборчого списку під № 9.

Ковальчук Віталій Анатолійович, народився 23 травня 1969 року, громадянин України, протягом останніх п'яти років проживає на території України, освіта вища, народний депутат України, безпартійний, проживає в місті Києві, судимість відсутня, включений до виборчого списку під № 10.

Квіт Сергій Миронович, народився 26 листопада 1965 року, громадянин України, протягом останніх п'яти років проживає на території України, освіта вища, Міністр освіти і науки України, безпартійний, проживає в місті Києві, судимість відсутня, включений до виборчого списку під № 11.

Князевич Руслан Петрович, народився 28 червня 1974 року, громадянин України, протягом останніх п'яти років проживає на території України, освіта вища, народний депутат України, член ПАРТІЇ «БЛОК ПЕТРА ПОРОШЕНКА», проживає в місті Києві, судимість відсутня, включений до виборчого списку під № 12.

Стець Юрій Ярославович, народився 29 грудня 1975 року, громадянин України, протягом останніх п'яти років проживає на території України, освіта вища, народний депутат України, член ПАРТІЇ «БЛОК ПЕТРА ПОРОШЕНКА», проживає в місті Києві, судимість відсутня, включений до виборчого списку під № 13.

Гринів Ігор Олексійович, народився 10 березня 1961 року, громадянин України, протягом останніх п'яти років проживає на території України, освіта вища, народний депутат України, безпартійний, проживає в смт Козин Обухівського району Київської області, судимість відсутня, включений до виборчого списку під № 14.

Продан Оксана Петрівна, народилася 16 квітня 1974 року, громадянка України, протягом останніх п'яти років проживає на території України, освіта вища, народний депутат України, безпартійна, проживає в місті Чернівцях, судимість відсутня, включена до виборчого списку під № 15.

Новак Наталія Василівна, народилася 21 листопада 1955 року, громадянка України, протягом останніх п'яти років проживає на території України, освіта вища, народний депутат України, безпартійна, проживає в місті Києві, судимість відсутня, включена до виборчого списку під № 16.

Пинзеник Віктор Михайлович, народився 15 квітня 1954 року, громадянин України, протягом останніх п'яти років проживає на території України, освіта вища, народний депутат України, безпартійний, проживає в місті Києві, судимість відсутня, включений до виборчого списку під № 17.

Заліщук Світлана Петрівна, народилася 24 жовтня 1982 року, громадянка України, протягом останніх

п'яти років проживає на території України, освіта вища, виконавчий директор, громадська організація «Центр ЮЕЙ», безпартійна, проживає в місті Києві, судимість відсутня, включена до виборчого списку під № 18.

Лещенко Сергій Анатолійович, народився 30 серпня 1980 року, громадянин України, протягом останніх п'яти років проживає на території України, освіта вища, заступник головного редактора – спеціальний кореспондент, ПП «Українська правда», безпартійний, проживає в місті Києві, судимість відсутня, включений до виборчого списку під № 19.

Найєм Мустафа-Масі, народився 28 червня 1981 року, громадянин України, протягом останніх п'яти років проживає на території України, освіта вища, головний редактор, громадська організація «Громадське ТВ», безпартійний, проживає в місті Києві, судимість відсутня, включений до виборчого списку під № 20.

Черненко Олександр Миколайович, народився 26 лютого 1976 року, громадянин України, протягом останніх п'яти років проживає на території України, освіта вища, генеральний директор, Всеукраїнська громадська організація «Комітет виборців України», безпартійний, проживає в смт Бородянка Київської області, судимість відсутня, включений до виборчого списку під № 21.

Павленко Ростислав Миколайович, народився 19 серпня 1976 року, громадянин України, протягом останніх п'яти років проживає на території України, освіта вища, народний депутат України, безпартійний, проживає в місті Києві, судимість відсутня, включений до виборчого списку під № 22.

Іонова Марія Миколаївна, народилася 31 травня 1978 року, громадянка України, протягом останніх п'яти років проживає на території України, освіта вища, народний депутат України, безпартійна, проживає в місті Києві, судимість відсутня, включена до виборчого списку під № 23.

Палатний Артур Леонідович, народився 15 липня 1973 року, громадянин України, протягом останніх п'яти років проживає на території України, освіта вища, народний депутат України, безпартійний, проживає в місті Києві, судимість відсутня, включений до виборчого списку під № 24.

Романюк Роман Сергійович, народився 18 жовтня 1961 року, громадянин України, протягом останніх п'яти років проживає на території України, освіта вища, народний депутат України, безпартійний, проживає в місті Києві, судимість відсутня, включений до виборчого списку під № 25.

Розенко Павло Валерійович, народився 15 липня 1970 року, громадянин України, протягом останніх п'яти років проживає на території України, освіта вища, народний депутат України, безпартійний, проживає в місті Києві, судимість відсутня, включений до виборчого списку під № 26.

Заболотний Григорій Михайлович, народився 6 січня 1952 року, громадянин України, протягом останніх п'яти років проживає на території України, освіта вища, народний депутат України, член ПАРТІЇ «БЛОК ПЕТРА ПОРОШЕНКА», проживає в селі Агрономічне Вінницького району Вінницької області, судимість відсутня, включений до виборчого списку під № 27.

Южаніна Ніна Петрівна, народилася 11 січня 1965 року, громадянка України, протягом останніх п'яти років проживає на території України, освіта вища, аудитор-директор, ТОВ АФ «Європейська аудиторська група», член ПАРТІЇ «БЛОК ПЕТРА ПОРОШЕНКА», проживає в місті Києві, судимість відсутня, включена до виборчого списку під № 28.

Кононенко Ігор Віталійович, народився 21 серпня 1965 року, громадянин України, протягом останніх п'яти років проживає на території України, освіта вища, голова спостережної ради, ВАТ СК «Країна», голова наглядової ради, ПАТ «ЗНКІФ «ВІК», член ПАРТІЇ «БЛОК ПЕТРА ПОРОШЕНКА», проживає в місті Києві, судимість відсутня, включений до виборчого списку під № 29.

Фріз Ірина Василівна, народилася 25 вересня 1974 року, громадянка України, протягом останніх п'яти років проживає на території України, освіта вища, керівник Головного департаменту інформаційної політики, Адміністрація Президента України, член ПАРТІЇ «БЛОК ПЕТРА ПОРОШЕНКА», проживає в селі Чайки Києво-Святошинського району Київської області, судимість відсутня, включена до виборчого списку під № 30.

Онуфрик Богдан Семенович, народився 15 квітня 1958 року, громадянин України, протягом останніх п'яти років проживає на території України, освіта вища, тимчасово не працює, член ПАРТІЇ «БЛОК ПЕТРА ПОРОШЕНКА», проживає в місті Чернівцях, судимість відсутня, включений до виборчого списку під № 31.

Матвієнко Анатолій Сергійович, народився 22 березня 1953 року, громадянин України, протягом останніх п'яти років проживає на території України, освіта вища, радник голови, наглядова рада ТОВ «Аграрний Холдинг Авангард», докторант, Інститут держави і права ім. В.М. Корецького НАН України, член ПАРТІЇ «БЛОК ПЕТРА ПОРОШЕНКА», проживає в селі Лісники Києво-Святошинського району Київської області, судимість відсутня, включений до виборчого списку під № 32.

Павелко Андрій Васильович, народився 7 жовтня 1975 року, громадянин України, протягом останніх п'яти років проживає на території України, освіта вища, народний депутат України, член ПАРТІЇ «БЛОК ПЕТРА ПОРОШЕНКА», проживає в місті Дніпропетровську, судимість відсутня, включений до виборчого списку під № 33.

Палиця Ігор Петрович, народився 10 грудня 1972 року, громадянин України, протягом останніх п'яти років проживає на території України, освіта вища, народний депутат України, голова, Одеська обласна державна адміністрація, безпартійний, проживає в місті Яремче Івано-Франківської області, судимість відсутня, включений до виборчого списку під № 34.

Король Віктор Миколайович, народився 3 березня 1948 року, громадянин України, протягом останніх п'яти років проживає на території України, освіта вища, пенсіонер, безпартійний, проживає в місті Києві, судимість відсутня, включений до виборчого списку під № 35.

Паламарчук Микола Петрович, народився 25 квітня 1954 року, громадянин України, протягом останніх п'яти років проживає на території України, освіта вища, народний депутат України, безпартійний, проживає в місті Києві, судимість відсутня, включений до виборчого списку під № 36.

Іщенко Валерій Олександрович, народився 11 листопада 1973 року, громадянин України, протягом останніх п'яти років проживає на території України, освіта вища, народний депутат України, безпартійний, проживає в місті Києві, судимість відсутня, включений до виборчого списку під № 37.

Пацкан Валерій Васильович, народився 21 квітня 1975 року, громадянин України, протягом останніх п'яти років проживає на території України, освіта вища, народний депутат України, безпартійний, проживає в місті Ужгороді, судимість відсутня, включений до виборчого списку під № 38.

Антонищак Андрій Федорович, народився 23 червня 1969 року, громадянин України, протягом останніх п'яти років проживає на території України, освіта вища, фізична особа – підприємець, безпартійний, проживає в місті Новий Розділ Львівської області, судимість відсутня, включений до виборчого списку під № 39.

Гончаренко Олексій Олексійович, народився 16 вересня 1980 року, громадянин України, протягом останніх п'яти років проживає на території України, освіта вища, голова, Одеська обласна рада, член ПАРТІЇ «БЛОК ПЕТРА ПОРОШЕНКА», проживає в місті Одесі, судимість відсутня, включений до виборчого списку під № 40.

Козаченко Леонід Петрович, народився 14 травня 1955 року, громадянин України, протягом останніх п'яти років проживає на території України, освіта вища, президент, Всеукраїнська громадська організація «Українська аграрна конфедерація», безпартійний, проживає в місті Києві, судимість відсутня, включений до виборчого списку під № 41.

Ткачук Геннадій Віталійович, народився 27 серпня 1968 року, громадянин України, протягом останніх п'яти років проживає на території України, освіта вища, народний депутат України, безпартійний, проживає в місті Вінниці, судимість відсутня, включений до виборчого списку під № 42.

Герасимов Артур Володимирович, народився 23 серпня 1972 року, громадянин України, протягом останніх п'яти років проживає на території України, освіта вища, генеральний директор, компанія «Українська Маркетингова Група», член ПАРТІЇ «БЛОК ПЕТРА ПОРОШЕНКА», проживає в місті Києві, судимість відсутня, включений до виборчого списку під № 43.

Агафонова Наталія Володимирівна, народилася 19 вересня 1977 року, громадянка України, протягом останніх п'яти років проживає на території України, освіта вища, народний депутат України, безпартійна, проживає в місті Києві, судимість відсутня, включена до виборчого списку під № 44.

Денисенко Вадим Ігорович, народився 7 квітня 1974 року, громадянин України, протягом останніх п'яти років проживає на території України, освіта вища, директор, ТОВ «АСС-медіа», безпартійний, проживає в місті Києві, судимість відсутня, включений до виборчого списку під № 45.

Тригубенко Сергій Миколайович, народився 6 березня 1972 року, громадянин України, протягом останніх п'яти років проживає на території України, освіта вища, тимчасово не працює, член ПАРТІЇ «БЛОК ПЕТРА ПОРОШЕНКА», проживає в смт Кегичівка Харківської області, судимість відсутня, включений до виборчого списку під № 46.

Белькова Ольга Валентинівна, народилася 16 червня 1975 року, громадянка України, протягом останніх п'яти років проживає на території України, освіта вища, народний депутат України, безпартійна, проживає в місті Києві, судимість відсутня, включена до виборчого списку під № 47.

Савченко Олексій Юрійович, народився 19 листопада 1977 року, громадянин України, протягом останніх п'яти років проживає на території України, освіта вища, тимчасово не працює, безпартійний,

проживає в місті Києві, судимість відсутня, включений до виборчого списку під № 48.

Червакова Ольга Валеріївна, народилася 6 квітня 1975 року, громадянка України, протягом останніх п'яти років проживає на території України, освіта вища, шеф-редактор програми «Подобиці тижня», ТОВ «Національні інформаційні системи», телеканал «Інтер», безпартійна, проживає в місті Києві, судимість відсутня, включена до виборчого списку під № 49.

Кобцев Михайло Валентинович, народився 10 січня 1969 року, громадянин України, протягом останніх п'яти років проживає на території України, освіта вища, директор, ТОВ «ХАРПЕТ», член ПАРТІЇ «БЛОК ПЕТРА ПОРОШЕНКА», проживає в місті Харкові, судимість відсутня, включений до виборчого списку під № 50.

Насіров Роман Михайлович, народився 3 березня 1979 року, громадянин України, протягом останніх п'яти років проживає на території України, освіта вища, директор, ТОВ «БТГ Пактуал Комодітіс (Україна)», член ПАРТІЇ «БЛОК ПЕТРА ПОРОШЕНКА», проживає в місті Києві, судимість відсутня, включений до виборчого списку під № 51.

Загорій Гліб Володимирович, народився 21 серпня 1976 року, громадянин України, протягом останніх п'яти років проживає на території України, освіта вища, генеральний директор, ПрАТ «Фармацевтична фірма «Дарниця», безпартійний, проживає в місті Києві, судимість відсутня, включений до виборчого списку під № 52.

Гвоздьов Михайло Олексійович, народився 18 листопада 1973 року, громадянин України, протягом останніх п'яти років проживає на території України, освіта вища, генеральний директор, ТОВ «Транс-Груп ЛТД», генеральний директор, ТОВ «Ауді Центр Хмельницький», член ПАРТІЇ «БЛОК ПЕТРА ПОРОШЕНКА», проживає в місті Хмельницькому, судимість відсутня, включений до виборчого списку під № 53.

Фірсов Єгор Павлович, народився 1 грудня 1988 року, громадянин України, протягом останніх п'яти років проживає на території України, освіта вища, народний депутат України, безпартійний, проживає в місті Авдіївка Донецької області, судимість відсутня, включений до виборчого списку під № 54.

Алексеев Сергій Олегович, народився 9 лютого 1977 року, громадянин України, протягом останніх п'яти років проживає на території України, освіта вища, директор, ТОВ «Юридична колегія «Алексеев, Боярчуков та партнери», безпартійний, проживає в місті Києві, судимість відсутня, включений до виборчого списку під № 55.

Чепинога Віталій Михайлович, народився 28 травня 1969 року, громадянин України, протягом останніх п'яти років проживає на території України, освіта вища, тимчасово не працює, безпартійний, проживає в місті Києві, судимість відсутня, включений до виборчого списку під № 56.

Бакуменко Олександр Борисович, народився 29 квітня 1959 року, громадянин України, протягом останніх п'яти років проживає на території України, освіта вища, голова ради директорів, асоціація «Союз птахівників України», генеральний директор, асоціація «Союз кормовиробників України», член ПАРТІЇ «БЛОК ПЕТРА ПОРОШЕНКА», проживає в місті Києві, судимість відсутня, включений до виборчого списку під № 57.

Грановський Олександр Михайлович, народився 25 грудня 1979 року, громадянин України, протягом останніх п'яти років проживає на території України, освіта вища, голова ради директорів, компанія «Ассофіт Холдінгс Лімітед», член ПАРТІЇ «БЛОК ПЕТРА ПОРОШЕНКА», проживає в місті Києві, судимість відсутня, включений до виборчого списку під № 58.

Кубів Степан Іванович, народився 19 березня 1962 року, громадянин України, протягом останніх п'яти років проживає на території України, освіта вища, доцент кафедри маркетингу і логістики, Інститут економіки і менеджменту Національного університету «Львівська політехніка», член ПАРТІЇ «БЛОК ПЕТРА ПОРОШЕНКА», проживає в місті Львові, судимість відсутня, включений до виборчого списку під № 59.

Мушак Олексій Петрович, народився 28 лютого 1982 року, громадянин України, протягом останніх п'яти років проживає на території України, освіта вища, фізична особа – підприємець, безпартійний, проживає в місті Києві, судимість відсутня, включений до виборчого списку під № 60.

Климуш-Цинцадзе Іванна Орестівна, народилася 5 липня 1972 року, громадянка України, протягом останніх п'яти років проживає на території України, освіта вища, директор, благодійна організація «Ялтинська Європейська Стратегія», безпартійна, проживає в місті Києві, судимість відсутня, включена до виборчого списку під № 61.

Брензович Василь Іванович, народився 25 квітня 1964 року, громадянин України, протягом останніх п'яти років проживає на території України, освіта вища, перший заступник голови, Закарпатська обласна

рада, безпартійний, проживає в селі Запсонь Березівського району Закарпатської області, судимість відсутня, включений до виборчого списку під № 62.

Кудлаєнко Сергій Володимирович, народився 13 жовтня 1975 року, громадянин України, протягом останніх п'яти років проживає на території України, освіта вища, директор Департаменту адміністративних послуг, Вінницька міська рада, безпартійний, проживає в місті Вінниці, судимість відсутня, включений до виборчого списку під № 63.

ПОЛІТИЧНА ПАРТІЯ «ОБ'ЄДНАННЯ «САМОПОМІЧ»

Гопко Ганна Миколаївна, народилася 4 березня 1982 року, громадянка України, протягом останніх п'яти років проживає на території України, освіта вища, тимчасово не працює, безпартійна, проживає в селі Підгірне Пустомитівського району Львівської області, судимість відсутня, включена до виборчого списку під № 1.

Семенченко Семен Ігорович, народився 6 червня 1974 року, громадянин України, протягом останніх п'яти років проживає на території України, освіта загальна середня, командир батальйону, Другий батальйон спеціального призначення 1-ї бригади оперативного призначення Національної гвардії України, безпартійний, проживає в селі Нові Петрівці Вишгородського району Київської області, судимість відсутня, включений до виборчого списку під № 2.

Скрипник Олексій Олексійович, народився 8 березня 1964 року, громадянин України, протягом останніх п'яти років проживає на території України, освіта вища, генеральний директор, ТзОВ «Елекс», безпартійний, проживає в селі Наварія Пустомитівського району Львівської області, судимість відсутня, включений до виборчого списку під № 3.

Сироїд Оксана Іванівна, народилася 2 травня 1976 року, громадянка України, протягом останніх п'яти років проживає на території України, освіта вища, директор, Всеукраїнський благодійний фонд «Українська правнича фундація», безпартійна, проживає в місті Києві, судимість відсутня, включена до виборчого списку під № 4.

Кривенко Віктор Миколайович, народився 9 січня 1982 року, громадянин України, протягом останніх п'яти років проживає на території України, освіта вища, викладач кафедри менеджменту та економіки, Національний університет фізичного виховання і спорту, безпартійний, проживає в селі Курилівка Петриківського району Дніпропетровської області, судимість відсутня, включений до виборчого списку під № 5.

Суслова Ірина Миколаївна, народилася 5 серпня 1988 року, громадянка України, протягом останніх п'яти років проживає на території України, освіта вища, директор, ТОВ «Західне передмістя Києва», безпартійна, проживає в місті Житомирі, судимість відсутня, включена до виборчого списку під № 6.

Кишкар Павло Миколайович, народився 22 вересня 1980 року, громадянин України, протягом останніх п'яти років проживає на території України, освіта вища, командир групи координації і взаємодії, Другий батальйон спеціального призначення 1-ї бригади оперативного призначення Національної гвардії України, безпартійний, проживає в місті Києві, судимість відсутня, включений до виборчого списку під № 7.

Бабак Альона Валеріївна, народилася 27 вересня 1969 року, громадянка України, протягом останніх п'яти років проживає на території України, освіта вища, директор, ТОВ «Інститут місцевого розвитку», безпартійна, проживає в місті Києві, судимість відсутня, включена до виборчого списку під № 8.

Веселова Наталія Василівна, народилася 27 серпня 1975 року, громадянка України, протягом останніх п'яти років проживає на території України, освіта вища, директор, Благодійна організація «Благодійний фонд допомоги батальйону «Донбас», безпартійна, проживає в місті Донецьку, судимість відсутня, включена до виборчого списку під № 9.

Данченко Олександр Іванович, народився 14 листопада 1974 року, громадянин України, протягом останніх п'яти років проживає на території України, освіта вища, генеральний директор, ПрАТ «Датагруп», безпартійний, проживає в місті Києві, судимість відсутня, включений до виборчого списку під № 10.

Сотник Олена Сергіївна, народилася 21 грудня 1982 року, громадянка України, протягом останніх п'яти років проживає на території України, освіта вища, виконавчий директор, адвокатське Об'єднання «Адвокатська група «Солодко і партнери», безпартійна, проживає в місті Києві, судимість відсутня, включена до виборчого списку під № 11.

Лаврик Олег Васильович, народився 20 квітня 1973 року, громадянин України, протягом останніх п'яти років проживає на території України, освіта вища, голова ради, ПАТ «Південьзахіделектромережбуд», член Політичної партії «Об'єднання «САМОПОМІЧ», проживає в місті Львові, судимість відсутня, включений до виборчого списку під № 12.

Соболев Єгор Вікторович, народився 26 лютого 1977 року, громадянин України, протягом останніх п'яти років проживає на території України, освіта загальна середня, консультант із суспільно-політичних питань, Політична партія «Воля», безпартійний, проживає в місті Києві, судимість відсутня, включений до виборчого списку під № 13.

Маркевич Ярослав Володимирович, народився 3 грудня 1973 року, громадянин України, протягом останніх п'яти років проживає на території України, освіта загальна середня, фізична особа – підприємець, безпартійний, проживає в місті Харкові, судимість відсутня, включений до виборчого списку під № 14.

Мірошніченко Іван Володимирович, народився 29 серпня 1972 року, громадянин України, протягом останніх п'яти років проживає на території України, освіта вища, тимчасово не працює, безпартійний, проживає в селі Гатне Києво-Святошинського району Київської області, судимість відсутня, включений до виборчого списку під № 15.

Журжій Андрій Валерійович, народився 19 березня 1978 року, громадянин України, протягом останніх п'яти років проживає на території України, освіта вища, президент, ТОВ «Група компаній «Інвестиційні партнери», безпартійний, проживає в місті Києві, судимість відсутня, включений до виборчого списку під № 16.

Єднак Остап Володимирович, народився 21 листопада 1980 року, громадянин України, протягом останніх п'яти років проживає на території України, освіта вища, директор, ТОВ «Інтервудкоммерц», безпартійний, проживає в місті Броди Львівської області, судимість відсутня, включений до виборчого списку під № 17.

Діденко Ігор Анатолійович, народився 8 лютого 1967 року, громадянин України, протягом останніх п'яти років проживає на території України, освіта вища, директор, ТОВ «ДІМЕДІАГРУП», безпартійний, проживає в місті Києві, судимість відсутня, включений до виборчого списку під № 18.

Острікова Тетяна Георгіївна, народилася 22 січня 1979 року, громадянка України, протягом останніх п'яти років проживає на території України, освіта вища, директор, ТОВ «Юніко-Істейт», безпартійна, проживає в місті Києві, судимість відсутня, включена до виборчого списку під № 19.

Опанасенко Олександр Валерійович, народився 20 квітня 1977 року, громадянин України, протягом останніх п'яти років проживає на території України, освіта вища, директор, ТОВ «Холлі Індастріал», безпартійний, проживає в місті Києві, судимість відсутня, включений до виборчого списку під № 20.

Сидорович Руслан Михайлович, народився 20 жовтня 1974 року, громадянин України, протягом останніх п'яти років проживає на території України, освіта вища, керуючий партнер, адвокатське об'єднання «Адвокатська компанія «Сидорович та партнери», безпартійний, проживає в місті Львові, судимість відсутня, включений до виборчого списку під № 21.

Войціцька Вікторія Михайлівна, народилася 27 листопада 1974 року, громадянка України, протягом останніх п'яти років проживає на території України, освіта вища, тимчасово не працює, безпартійна, проживає в місті Києві, судимість відсутня, включена до виборчого списку під № 22.

Пташник Вікторія Юріївна, народилася 1 січня 1983 року, громадянка України, протягом останніх п'яти років проживає на території України, освіта вища, партнер, ТОВ «Юридична фірма «Дроїт», безпартійна, проживає в місті Києві, судимість відсутня, включена до виборчого списку під № 23.

Воскресенський Владислав Олександрович, народився 30 липня 1978 року, громадянин України, протягом останніх п'яти років проживає на території України, освіта вища, генеральний директор, ТОВ «Авора – Україна», безпартійний, проживає в місті Сміла Черкаської області, судимість відсутня, включений до виборчого списку під № 24.

Сисоєнко Ірина Володимирівна, народилася 6 березня 1982 року, громадянка України, протягом останніх п'яти років проживає на території України, освіта вища, директор, ТОВ «Юридична компанія «Бабич, Сисоєнко і партнери», безпартійна, проживає в місті Києві, судимість відсутня, включена до виборчого списку під № 25.

Підлісецький Лев Теофілович, народився 29 травня 1977 року, громадянин України, протягом останніх п'яти років проживає на території України, освіта вища, генеральний директор, ПАТ «Південьзахід-електромережбуд», безпартійний, проживає в місті Львові, судимість відсутня, включений до виборчого списку під № 26.

Семенуха Роман Сергійович, народився 30 липня 1977 року, громадянин України, протягом останніх п'яти років проживає на території України, освіта вища, комерційний директор, ТОВ «Полігон», безпартійний, проживає в місті Харкові, судимість відсутня, включений до виборчого списку під № 27.

Березюк Олег Романович, народився 8 жовтня 1969 року, громадянин України, протягом останніх п'яти років проживає на території України, освіта вища, директор департаменту гуманітарної політики, Львівська міська рада, член Політичної партії «Об'єднання «САМОПОМІЧ», проживає в місті Львові, судимість відсутня, включений до виборчого списку під № 28.

Костенко Павло Петрович, народився 9 жовтня 1976 року, громадянин України, протягом останніх п'яти років проживає на території України, освіта вища, директор, ТОВ «Профікс Україна», безпартійний, проживає в місті Києві, судимість відсутня, включений до виборчого списку під № 29.

Романова Анна Анатоліївна, народилася 21 лютого 1985 року, громадянка України, протягом останніх п'яти років проживає на території України, освіта вища, тимчасово не працює, безпартійна, проживає в місті Чернігові, судимість відсутня, включена до виборчого списку під № 30.

Мірошник Андрій Миколайович, народився 2 листопада 1980 року, громадянин України, протягом останніх п'яти років проживає на території України, освіта вища, директор департаменту бізнесу фіксованого зв'язку, ПАТ «Датагруп», безпартійний, проживає в місті Києві, судимість відсутня, включений до виборчого списку під № 31.

Кіраль Сергій Іванович, народився 21 березня 1975 року, громадянин України, протягом останніх п'яти років проживає на території України, освіта вища, начальник управління зовнішньоекономічних відносин та інвестицій, Львівська міська рада, член Політичної партії «Об'єднання «САМОПОМІЧ», проживає в місті Львові, судимість відсутня, включений до виборчого списку під № 32.

ПОЛІТИЧНА ПАРТІЯ «ОПОЗИЦІЙНИЙ БЛОК»

Бойко Юрій Анатолійович, народився 9 жовтня 1958 року, громадянин України, протягом останніх п'яти років проживає на території України, освіта вища, тимчасово не працює, безпартійний, проживає в місті Рубіжне Луганської області, судимість відсутня, включений до виборчого списку під № 1.

Вілкул Олександр Юрійович, народився 24 травня 1974 року, громадянин України, протягом останніх п'яти років проживає на території України, освіта вища, голова, громадська організація «ФОНД ОЛЕКСАНДРА ВІЛКУЛА «УКРАЇНСЬКА ПЕРСПЕКТИВА», безпартійний, проживає в місті Кривий Ріг Дніпропетровської області, судимість відсутня, включений до виборчого списку під № 2.

Добкін Михайло Маркович, народився 26 січня 1970 року, громадянин України, протягом останніх п'яти років проживає на території України, освіта вища, тимчасово не працює, безпартійний, проживає в місті Харкові, судимість відсутня, включений до виборчого списку під № 3.

Рабінович Вадим Зіновійович, народився 4 серпня 1953 року, громадянин України, протягом останніх п'яти років проживає на території України, освіта загальна середня, голова наглядової ради, ТОВ «Ньюс Нетворк», безпартійний, проживає в місті Києві, судимість відсутня, включений до виборчого списку під № 4.

Білий Олексій Петрович, народився 1 травня 1961 року, громадянин України, протягом останніх п'яти років проживає на території України, освіта вища, народний депутат України, безпартійний, проживає в місті Києві, судимість відсутня, включений до виборчого списку під № 5.

Ларін Сергій Миколайович, народився 11 січня 1962 року, громадянин України, протягом останніх п'яти років проживає на території України, освіта вища, заступник директора, ТОВ «Центр соціальних досліджень», безпартійний, проживає в місті Києві, судимість відсутня, включений до виборчого списку під № 6.

Шуфріч Нестор Іванович, народився 29 грудня 1966 року, громадянин України, протягом останніх п'яти років проживає на території України, освіта вища, народний депутат України, безпартійний, проживає в місті Києві, судимість відсутня, включений до виборчого списку під № 7.

Королевська Наталя Юріївна, народилася 18 травня 1975 року, громадянка України, протягом останніх п'яти років проживає на території України, освіта вища, голова, Комітет з питань розробки стратегії соціального розвитку України громадської організації «Інститут соціального захисту громадян», безпартійна, проживає в місті Києві, судимість відсутня, включена до виборчого списку під № 8.

Бахтеєва Тетяна Дмитрівна, народилася 27 листопада 1953 року, громадянка України, протягом останніх п'яти років проживає на території України, освіта вища, народний депутат України, безпартійна, проживає в місті Донецьку, судимість відсутня, включена до виборчого списку під № 9.

Скорик Микола Леонідович, народився 27 листопада 1972 року, громадянин України, протягом останніх п'яти років проживає на території України, освіта вища, старший науковий співробітник, Інститут проблем ринку та економіко-екологічних досліджень НАН України, безпартійний, проживає в місті Одесі, судимість відсутня, включений до виборчого списку під № 10.

Новинський Вадим Владиславович, народився 3 червня 1963 року, громадянин України, протягом останніх п'яти років проживає на території України, освіта вища, народний депутат України, безпартійний, проживає в місті Києві, судимість відсутня, включений до виборчого списку під № 11.

Львовчкін Сергій Володимирович, народився 17 липня 1972 року, громадянин України, протягом останніх п'яти років проживає на території України, освіта вища, голова, благодійна організація «Фонд Сергія Львовчкіна «Нова Україна», безпартійний, проживає в місті Києві, судимість відсутня, включений до виборчого списку під № 12.

Воропаєв Юрій Миколайович, народився 10 січня 1955 року, громадянин України, протягом останніх п'яти років проживає на території України, освіта вища, народний депутат України, безпартійний, проживає в місті Києві, судимість відсутня, включений до виборчого списку під № 13.

Козак Тарас Романович, народився 6 квітня 1972 року, громадянин України, протягом останніх п'яти років проживає на території України, освіта вища, голова правління, ПП «Прайвет Канселер», безпартійний, проживає в селі Сокольники Пустомитівського району Львівської області, судимість відсутня, включений до виборчого списку під № 14.

Гусак Володимир Георгійович, народився 21 листопада 1974 року, громадянин України, протягом останніх п'яти років проживає на території України, освіта вища, директор із закупівель, ТОВ «МЕТІН-ВЕСТ ХОЛДІНГ», безпартійний, проживає в місті Києві, судимість відсутня, включений до виборчого списку під № 15.

Львовчкіна Юлія Володимирівна, народилася 17 лютого 1977 року, громадянка України, протягом останніх п'яти років проживає на території України, освіта вища, народний депутат України, безпартійна, проживає в місті Києві, судимість відсутня, включена до виборчого списку під № 16.

Кісельов Андрій Миколайович, народився 2 січня 1981 року, громадянин України, протягом останніх п'яти років проживає на території України, освіта вища, комерційний директор, ТОВ «УкрМет», безпартійний, проживає в місті Донецьку, судимість відсутня, включений до виборчого списку під № 17.

Мируний Іван Миколайович, народився 6 липня 1954 року, громадянин України, протягом останніх п'яти років проживає на території України, освіта вища, народний депутат України, безпартійний, проживає в місті Києві, судимість відсутня, включений до виборчого списку під № 18.

Мороко Юрій Миколайович, народився 6 травня 1953 року, громадянин України, протягом останніх п'яти років проживає на території України, освіта вища, тимчасово не працює, безпартійний, проживає в місті Києві, судимість відсутня, включений до виборчого списку під № 19.

Мірошниченко Юрій Романович, народився 3 лютого 1970 року, громадянин України, протягом останніх п'яти років проживає на території України, освіта вища, народний депутат України, безпартійний, проживає в смт Чабани Києво-Святошинського району Київської області, судимість відсутня, включений до виборчого списку під № 20.

Колесніков Дмитро Валерійович, народився 27 березня 1972 року, громадянин України, протягом останніх п'яти років проживає на території України, освіта вища, заступник виконавчого директора, громадська організація «ФОНД ОЛЕКСАНДРА ВІЛКУЛА «УКРАЇНСЬКА ПЕРСПЕКТИВА», безпартійний, проживає в місті Кривий Ріг Дніпропетровської області, судимість відсутня, включений до виборчого списку під № 21.

Папів Михайло Миколайович, народився 1 жовтня 1960 року, громадянин України, протягом останніх п'яти років проживає на території України, освіта вища, тимчасово не працює, безпартійний, проживає в місті Києві, судимість відсутня, включений до виборчого списку під № 22.

Долженков Олександр Валерійович, народився 26 квітня 1983 року, громадянин України, протягом останніх п'яти років проживає на території України, освіта вища, народний депутат України, безпартійний, проживає в місті Черкасах, судимість відсутня, включений до виборчого списку під № 23.

Павленко Юрій Олексійович, народився 20 березня 1975 року, громадянин України, протягом останніх п'яти років проживає на території України, освіта вища, керівник, Центр захисту прав дитини всеукраїнської громадської організації «Служба захисту дітей», безпартійний, проживає в місті Києві, судимість відсутня, включений до виборчого списку під № 24.

Німченко Василь Іванович, народився 13 вересня 1950 року, громадянин України, протягом останніх п'яти років проживає на території України, освіта вища, тимчасово не працює, безпартійний, проживає в місті Києві, судимість відсутня, включений до виборчого списку під № 25.

Нечаєв Олександр Ігорович, народився 15 червня 1963 року, громадянин України, протягом останніх

п'яти років проживає на території України, освіта вища, народний депутат України, безпартійний, проживає в місті Києві, судимість відсутня, включений до виборчого списку під № 26.

Шурма Ігор Михайлович, народився 26 вересня 1958 року, громадянин України, протягом останніх п'яти років проживає на території України, освіта вища, тимчасово не працює, безпартійний, проживає в місті Львові, судимість відсутня, включений до виборчого списку під № 27.

РАДИКАЛЬНА ПАРТІЯ ОЛЕГА ЛЯШКА

Ляшко Олег Валерійович, народився 3 грудня 1972 року, громадянин України, протягом останніх п'яти років проживає на території України, освіта вища, народний депутат України, член Радикальної Партії Олега Ляшка, проживає в місті Києві, судимість відсутня, включений до виборчого списку під № 1.

Лозовой Андрій Сергійович, народився 3 червня 1989 року, громадянин України, протягом останніх п'яти років проживає на території України, освіта вища, помічник-консультант народного депутата України, член Радикальної Партії Олега Ляшка, проживає в місті Києві, судимість відсутня, включений до виборчого списку під № 2.

Мельничук Сергій Петрович, народився 26 січня 1972 року, громадянин України, протягом останніх п'яти років проживає на території України, освіта вища, проходить військову службу за призовом під час мобілізації, командир, 24-й батальйон територіальної оборони «Айдар», безпартійний, проживає в місті Вінниці, судимість відсутня, включений до виборчого списку під № 3.

Бордюг Інна Леонідівна, народилася 12 січня 1986 року, громадянка України, протягом останніх п'яти років проживає на території України, освіта вища, солістка, Державний ансамбль пісні та танцю Збройних сил України, безпартійна, проживає в місті Києві, судимість відсутня, включена до виборчого списку під № 4.

Шухевич Юрій-Богдан Романович, народився 28 березня 1933 року, громадянин України, протягом останніх п'яти років проживає на території України, освіта загальна середня, тимчасово не працює, безпартійний, проживає в місті Львові, судимість відсутня, включений до виборчого списку під № 5.

Попов Ігор Володимирович, народився 18 квітня 1972 року, громадянин України, протягом останніх п'яти років проживає на території України, освіта вища, тимчасово не працює, безпартійний, проживає в місті Києві, судимість відсутня, включений до виборчого списку під № 6.

Вітко Артем Леонідович, народився 31 січня 1983 року, громадянин України, протягом останніх п'яти років проживає на території України, освіта вища, командир, батальйон «Луганськ-1», безпартійний, проживає в місті Северодонецьк Луганської області, судимість відсутня, включений до виборчого списку під № 7.

Вощевський Валерій Миколайович, народився 12 червня 1956 року, громадянин України, протягом останніх п'яти років проживає на території України, освіта вища, голова наглядової ради, ПАТ Чернігівська кондитерська фабрика «Стріла», член Радикальної Партії Олега Ляшка, проживає в місті Києві, судимість відсутня, включений до виборчого списку під № 8.

Мосійчук Ігор Володимирович, народився 5 травня 1972 року, громадянин України, протягом останніх п'яти років проживає на території України, освіта загальна середня, керівник, Центр інформаційної та соціальної правової підтримки учасників АТО, член Радикальної Партії Олега Ляшка, проживає в місті Васильків Київської області, судимість відсутня, включений до виборчого списку під № 9.

Галасюк Віктор Валерійович, народився 28 серпня 1981 року, громадянин України, протягом останніх п'яти років проживає на території України, освіта вища, президент, Асоціація «Інноваційний розвиток України», безпартійний, проживає в місті Дніпропетровську, судимість відсутня, включений до виборчого списку під № 10.

Ленський Олексій Олексійович, народився 25 лютого 1975 року, громадянин України, протягом останніх п'яти років проживає на території України, освіта вища, помічник-консультант народного депутата України, член Радикальної Партії Олега Ляшка, проживає в місті Києві, судимість відсутня, включений до виборчого списку під № 11.

Силантьєв Денис Олегович, народився 3 жовтня 1976 року, громадянин України, протягом останніх п'яти років проживає на території України, освіта вища, директор, Центр навчання плаванню, безпартійний, проживає в місті Києві, судимість відсутня, включений до виборчого списку під № 12.

Кошелева Альона Володимирівна, народилася 14 липня 1990 року, громадянка України, протягом останніх п'яти років проживає на території України, освіта вища, тимчасово не працює, безпартійна, проживає в місті Харкові, судимість відсутня, включена до виборчого списку під № 13.

Артеменко Андрій Вікторович, народився 14 січня 1969 року, громадянин України, протягом останніх

п'яти років проживає на території України, освіта вища, заступник генерального директора, ТОВ «Глобалбізнесгруп ГМБХ», безпартійний, проживає в місті Києві, судимість відсутня, включений до виборчого списку під № 16.

Купрієнко Олег Васильович, народився 18 серпня 1964 року, громадянин України, протягом останніх п'яти років проживає на території України, освіта вища, голова, Рада адвокатів Чернігівської області, член Радикальної Партії Олега Ляшка, проживає в місті Чернігові, судимість відсутня, включений до виборчого списку під № 17.

Кириченко Олексій Миколайович, народився 16 березня 1975 року, громадянин України, протягом останніх п'яти років проживає на території України, освіта вища, начальник відділу продажу, ТОВ «ЛСК-БУД», член Радикальної Партії Олега Ляшка, проживає в місті Києві, судимість відсутня, включений до виборчого списку під № 18.

Скуратовський Сергій Іванович, народився 4 лютого 1971 року, громадянин України, протягом останніх п'яти років проживає на території України, освіта вища, директор, ПП «ГРІН-ГРЕЙ», безпартійний, проживає в місті Києві, судимість відсутня, включений до виборчого списку під № 19.

Лінько Дмитро Володимирович, народився 14 липня 1987 року, громадянин України, протягом останніх п'яти років проживає на території України, освіта вища, міліціонер, батальйон спеціального призначення «Шахтарськ», безпартійний, проживає в місті Кіровограді, судимість відсутня, включений до виборчого списку під № 20.

Амельченко Василь Васильович, народився 28 листопада 1962 року, громадянин України, протягом останніх п'яти років проживає на території України, освіта вища, помічник-консультант народного депутата України, член Радикальної Партії Олега Ляшка, проживає в місті Чернігові, судимість відсутня, включений до виборчого списку під № 21.

Рибалка Сергій Вікторович, народився 22 липня 1978 року, громадянин України, протягом останніх п'яти років проживає на території України, освіта вища, радник генерального директора з юридичних питань, ТОВ «СНЕК ЕКСПОРТ», безпартійний, проживає в місті Києві, судимість відсутня, включений до виборчого списку під № 22.

Вовк Віктор Іванович, народився 20 травня 1962 року, громадянин України, протягом останніх п'яти років проживає на території України, освіта вища, помічник-консультант народного депутата України, безпартійний, проживає в місті Києві, судимість відсутня, включений до виборчого списку під № 23.

Корчинська Оксана Анатоліївна, народилася 17 листопада 1970 року, громадянка України, протягом останніх п'яти років проживає на території України, освіта вища, тимчасово не працює, безпартійна, проживає в місті Києві, судимість відсутня, включена до виборчого списку під № 24.

ВСЕУКРАЇНСЬКЕ ОБ'ЄДНАННЯ «БАТЬКІВЩИНА»

Савченко Надія Вікторівна, народилася 11 травня 1981 року, громадянка України, протягом останніх п'яти років проживає на території України, освіта вища, доброволець, батальйон «Айдар», член політичної партії Всеукраїнське об'єднання «Батьківщина», проживає в місті Києві, судимість відсутня, включена до виборчого списку під № 1.

Тимошенко Юлія Володимирівна, народилася 27 листопада 1960 року, громадянка України, протягом останніх п'яти років проживає на території України, освіта вища, голова, Всеукраїнське об'єднання «Батьківщина», член політичної партії Всеукраїнське об'єднання «Батьківщина», проживає в місті Дніпропетровську, судимість відсутня, включена до виборчого списку під № 2.

Луценко Ігор Вікторович, народився 10 листопада 1978 року, громадянин України, протягом останніх п'яти років проживає на території України, освіта вища, спецбатальйон ГУ МВС України в Київській області, безпартійний, проживає в місті Києві, судимість відсутня, включений до виборчого списку під № 3.

Соболев Сергій Владиславович, народився 5 вересня 1961 року, громадянин України, протягом останніх п'яти років проживає на території України, освіта вища, народний депутат України, член політичної партії Всеукраїнське об'єднання «Батьківщина», проживає в селі Нові Безрадиці Обухівського району Київської області, судимість відсутня, включений до виборчого списку під № 4.

Шкрум Альона Іванівна, народилася 2 січня 1988 року, громадянка України, протягом останніх п'яти років проживає на території України, освіта вища, адвокаційний експерт «Право на захист», виконавчий партнер УВКБ ООН, безпартійна, проживає в місті Києві, судимість відсутня, включена до виборчого списку під № 5.

Івченко Вадим Євгенович, народився 29 січня 1980 року, громадянин України, протягом останніх п'яти років проживає на території України, освіта вища, заступник голови – керівник виконавчої дирекції, Всеукраїнська асоціація сільських та селищних рад, безпартійний, проживає в місті Біла Церква Київської області, судимість відсутня, включений до виборчого списку під № 6.

Немиря Григорій Михайлович, народився 5 квітня 1960 року, громадянин України, протягом останніх п'яти років проживає на території України, освіта вища, народний депутат України, голова Комітету Верховної Ради України з питань європейської інтеграції, член політичної партії Всеукраїнське об'єднання «Батьківщина», проживає в місті Києві, судимість відсутня, включений до виборчого списку під № 7.

Крулько Іван Іванович, народився 20 липня 1981 року, громадянин України, протягом останніх п'яти років проживає на території України, освіта вища, голова, Всеукраїнське молодіжне громадське об'єднання «Батьківщина молода», член політичної партії Всеукраїнське об'єднання «Батьківщина», проживає в місті Бровари Київської області, судимість відсутня, включений до виборчого списку під № 8.

Рябчин Олексій Михайлович, народився 22 квітня 1983 року, громадянин України, протягом останніх п'яти років проживає на території України, освіта вища, менеджер з міжнародної комунікаційної стратегії реформ, Український кризовий медіацентр, безпартійний, проживає в місті Макіївка Донецької області, судимість відсутня, включений до виборчого списку під № 9.

Жданов Ігор Олександрович, народився 29 грудня 1967 року, громадянин України, протягом останніх п'яти років проживає на території України, освіта вища, президент, Аналітичний центр «Відкрита політика», член політичної партії Всеукраїнське об'єднання «Батьківщина», проживає в місті Києві, судимість відсутня, включений до виборчого списку під № 10.

Шлемко Дмитро Васильович, народився 24 січня 1950 року, громадянин України, протягом останніх п'яти років проживає на території України, освіта вища, народний депутат України, член політичної партії Всеукраїнське об'єднання «Батьківщина», проживає в селі Микитинці міста Івано-Франківська, судимість відсутня, включений до виборчого списку під № 11.

Тарасюк Борис Іванович, народився 1 січня 1949 року, громадянин України, протягом останніх п'яти років проживає на території України, освіта вища, народний депутат України, член політичної партії Всеукраїнське об'єднання «Батьківщина», проживає в місті Києві, судимість відсутня, включений до виборчого списку під № 12.

Кожем'якін Андрій Анатолійович, народився 13 листопада 1965 року, громадянин України, протягом останніх п'яти років проживає на території України, освіта вища, народний депутат України, голова Комітету Верховної Ради України з питань законодавчого забезпечення правоохоронної діяльності, член політичної партії Всеукраїнське об'єднання «Батьківщина», проживає в місті Києві, судимість відсутня, включений до виборчого списку під № 13.

Кириленко Іван Григорович, народився 2 жовтня 1956 року, громадянин України, протягом останніх п'яти років проживає на території України, освіта вища, народний депутат України, член політичної партії Всеукраїнське об'єднання «Батьківщина», проживає в місті Києві, судимість відсутня, включений до виборчого списку під № 14.

Власенко Сергій Володимирович, народився 7 березня 1967 року, громадянин України, протягом останніх п'яти років проживає на території України, освіта вища, народний депутат України, член політичної партії Всеукраїнське об'єднання «Батьківщина», проживає в місті Києві, судимість відсутня, включений до виборчого списку під № 15.

Кужель Олександра Володимирівна, народилася 4 липня 1953 року, громадянка України, протягом останніх п'яти років проживає на території України, освіта вища, народний депутат України, голова Комітету Верховної Ради України з питань підприємництва, регуляторної та антимонопольної політики, член політичної партії Всеукраїнське об'єднання «Батьківщина», проживає в місті Києві, судимість відсутня, включена до виборчого списку під № 16.

Абдуллін Олександр Рафкатович, народився 29 червня 1962 року, громадянин України, протягом останніх п'яти років проживає на території України, освіта вища, народний депутат України, член політичної партії Всеукраїнське об'єднання «Батьківщина», проживає в місті Києві, судимість відсутня, включений до виборчого списку під № 17.

Таблиця 10.8

ВІДОМОСТІ
пунктів 2–17 протоколів Центральної виборчої комісії про результати виборів народних депутатів України в одномандатних виборчих округах

Номер одномандатного виборчого округу	(п.2)	(п.3)	(п.4)	(п.5)	(п.6)	(п.7)	(п.8)	(п.9)	(п.10)	(п.11)	(п.12)	(п.13)	(п.14)	(п.15)	(п.16)	(п.17)
11	176 676		176 686		74 065	74 065	171 933	2 362	101 010		1 611	102 621	101 009	1 611	102 620	3 266
12	179 586		179 585		78 814	78 814	177 262	3 169	98 145		2 626	100 771	98 145	2 625	100 770	3 398
13	155 160		155 119		58 253	58 253	152 370	6 457	90 971		5 895	96 866	89 567	5 783	96 861	3 046
14	170 466		170 466		74 162	74 162	167 778	6 481	90 292		6 012	96 304	90 292	6 012	96 304	3 373
15	158 430		158 430		73 679	73 679	156 178	6 083	79 304		5 447	84 751	79 140	5 422	84 751	3 598
16	145 912		145 912		70 801	70 801	143 609	6 274	69 532	522	5 579	75 111	68 861	5 505	74 584	3 573
17	167 928		167 927		73 595	73 595	165 027	5 541	89 308		5 024	94 332	89 308	5 024	94 332	3 644
18	144 656		144 626		56 519	56 519	142 226	8 279	80 402		7 705	88 107	80 402	7 705	88 107	3 062
19	146 526		146 526		54 665	54 665	144 184	5 470	86 948		4 913	91 861	86 945	4 913	91 858	3 096
20	160 362		160 362		53 579	53 579	157 650	8 592	98 833		7 950	106 783	98 832	7 950	106 782	2 805
21	158 488		158 488		62 031	62 031	155 832	5 336	91 668		4 789	96 457	90 775	4 754	96 456	2 417
22	161 376		161 376		59 042	59 042	158 696	1 587	101 027		1 306	102 334	101 019	1 306	102 325	2 316
23	162 570		162 570		56 395	56 395	160 066	6 056	100 399		5 776	106 175	100 399	5 776	106 175	3 517
24	161 934		161 934		89 999	89 999	159 235	2 253	70 980		954	71 934	69 883	946	71 911	5 914
25	151 980		151 961		84 549	84 549	149 298	1 418	66 606		806	67 412	66 599	806	67 405	3 295

РОЗДІЛ 10. ГОЛОСУВАННЯ ТА ВСТАНОВЛЕННЯ РЕЗУЛЬТАТІВ ВИБОРІВ

Продовження таблиці 10.8

Номер одномандатного виборчого округу	(п.2)	(п.3)	(п.4)	(п.5)	(п.6)	(п.7)	(п.8)	(п.9)	(п.10)	(п.11)	(п.12)	(п.13)	(п.14)	(п.15)	(п.16)	(п.17)
26	145 530		145 530		78 995	78 995	143 530	1 253	65 721		814	66 535	64 967	810	66 528	3 525
27	145 336		145 335		72 874	72 874	144 405	1 539	71 534		926	72 460	71 515	926	72 441	8 613
28	149 082		149 082		85 642	85 642	146 741	1 552	62 393		1 047	63 440	61 697	1 036	63 438	7 129
29	147 200		147 200		85 266	85 266	145 549	2 994	59 539		2 395	61 934	59 534	2 395	61 929	5 763
30	166 410		166 410		95 090	95 090	163 846	1 122	70 509	2	811	71 320	70 505	811	71 316	2 747
31	176 680		176 679		86 135	86 135	173 103	2 465	88 702		1 842	90 544	88 701	1 842	90 543	5 211
32	176 934		176 932		91 049	91 049	173 964	2 540	84 014		1 869	85 883	84 007	1 869	85 876	5 332
33	150 936		150 934		77 867	77 867	148 134	2 467	71 294	8	1 773	73 067	71 281	1 772	73 053	3 951
34	158 352		158 351		83 666	83 666	155 859	6 428	69 240		5 445	74 685	68 951	5 388	74 682	3 494
35	171 420		171 420		89 665	89 665	168 466	2 055	80 079	1	1 676	81 755	80 072	1 676	81 748	3 020
36	159 978		159 978		76 969	76 969	158 003	2 802	80 682		2 327	83 009	80 677	2 327	83 004	3 125
37	155 326		155 326		84 281	84 281	152 248	6 041	66 077	3	4 968	71 045	66 073	4 968	71 041	4 156
38	151 152		151 141		79 200	79 200	148 759	5 192	67 271	969	4 670	71 941	58 962	4 055	70 984	3 921
39	155 064		155 064		80 190	80 190	153 157	6 478	69 217		5 657	74 874	69 216	5 657	74 873	5 264
40	149 310		149 310		84 572	84 572	147 307	5 842	60 038		4 700	64 738	60 030	4 700	64 730	3 634
45	168 832	165 952	2 880		816	166 768	2 847	190	1 885		179	2 064	1 885	179	2 064	65
46	156 112	1 048	155 064		103 823	104 871	153 310	4 782	47 521		3 720	51 241	47 516	3 720	51 236	3 483

Позачергові вибори до Верховної Ради України 2014 року

Продовження таблиці 10.8

Номер одномандатного виборчого округу	(п.2)	(п.3)	(п.4)	(п.5)	(п.6)	(п.7)	(п.8)	(п.9)	(п.10)	(п.11)	(п.12)	(п.13)	(п.14)	(п.15)	(п.16)	(п.17)
47	143 868		143 868		100 294	100 294	142 277	4 271	40 567	2	3 007	43 574	39 874	2 976	43 566	2 559
48	156 020		156 019		104 101	104 101	153 586	912	51 342	2	576	51 918	50 474	570	51 909	2 077
49	154 752		154 752		113 732	113 732	152 520	2 626	39 026		1 994	41 020	38 948	1 994	41 016	3 082
50	164 562	1 236	163 326		89 767	91 003	160 876	2 757	71 594		1 965	73 559	71 495	1 954	73 559	3 583
52	158 696	100 140	58 556		46 352	146 492	57 757	1 003	11 516		688	12 204	11 503	688	12 191	737
53	169 384	156 792	12 592		8 953	165 745	12 429	274	3 639			3 639	3 639		3 639	64
57	171 540		171 540		121 212	121 212	168 285	1 714	49 277		1 051	50 328	49 265	1 050	50 315	2 821
58	170 064		170 060		115 972	115 972	167 328	1 084	53 430		658	54 088	52 573	655	53 228	3 656
59	169 452	46 760	122 691		88 422	135 182	122 146	3 437	32 045		2 224	34 269	27 488	2 044	34 270	3 987
60	165 894	80 268	85 626		50 998	131 266	85 687	3 631	31 958		2 670	34 628	31 935	2 670	34 605	1 563
62	176 140		176 143		79 472	79 472	172 306	1 432	95 750		921	96 671	95 750	921	96 671	3 692
63	168 520		168 520		72 774	72 774	165 127	7 440	89 031		6 715	95 745			95 736	5 121
64	167 490	120	167 360		81 618	81 738	163 833	3 167	82 959		2 783	85 742	82 957	2 783	85 740	5 793
65	159 152		159 128		67 632	67 632	155 539	6 561	85 420		6 076	91 496	85 420	6 076	91 496	2 635
66	172 156	192	171 964		75 472	75 664	169 373	6 605	90 531		5 961	96 492	89 267	5 948	96 490	3 858
67	173 832		173 714		77 627	77 627	167 694	6 566	90 235		5 852	96 087	90 234	5 852	96 086	4 161
68	158 140		158 140		64 516	64 516	155 347	1 947	92 014		1 610	93 624	92 011	1 609	93 620	3 421

РОЗДІЛ 10. ГОЛОСУВАННЯ ТА ВСТАНОВЛЕННЯ РЕЗУЛЬТАТІВ ВИБОРІВ

Продовження таблиці 10.8

Номер одномандатного виборчого округу	(п.2)	(п.3)	(п.4)	(п.5)	(п.6)	(п.7)	(п.8)	(п.9)	(п.10)	(п.11)	(п.12)	(п.13)	(п.14)	(п.15)	(п.16)	(п.17)
69	Кількість виборчих бюлетенів для голосування в одномандатному виборчому окрузі, державних окружних виборчих комісіями	Кількість невикористаних виборчих бюлетенів для голосування в одномандатному виборчому окрузі, поташенних	Кількість виборчих бюлетенів для голосування в одномандатному виборчому окрузі, державних окружних виборчих комісіями	Кількість виборчих бюлетенів для голосування в одномандатному виборчому окрузі, виготовлених державними виборчими комісіями	Кількість невикористаних виборчих бюлетенів для голосування в одномандатному виборчому окрузі, поташенних	Загальна кількість невикористаних виборчих бюлетенів для голосування в одномандатному виборчому окрузі	Кількість виборчих бюлетенів, внесених до списку виборчих бюлетенів на виборчих дільницях	Кількість виборчих бюлетенів, внесених до списку виборчих бюлетенів на виборчих дільницях	Кількість виборчих бюлетенів, які отримали виборчі бюлетені для голосування в одномандатному виборчому окрузі у приміщенні для голосування	Кількість виборчих бюлетенів, що не підлягають врахуванню, виявлених на виборчих дільницях	Кількість виборчих бюлетенів, які отримали виборчі бюлетені для голосування в одномандатному виборчому окрузі за місцем перебування	Загальна кількість виборчих бюлетенів, які отримали виборчі бюлетені для голосування в одномандатному виборчому окрузі	Кількість виборчих бюлетенів, які взяли участь у голосуванні в приміщенні для голосування	Кількість виборчих бюлетенів, які взяли участь у голосуванні за місцем перебування	Загальна кількість виборчих бюлетенів, які взяли участь у голосуванні	Кількість виборчих бюлетенів для голосування в одномандатному виборчому окрузі, визначених
70	166 984		166 984		73 824	73 824	165 434	4 285	89 384		3 774	93 158	89 384	3 774	93 158	4 063
71	155 344		155 344		97 042	97 042	153 955	2 159	56 562		1 740	58 302	56 562	1 740	58 302	3 263
72	174 534		174 534		117 574	117 574	173 152	1 755	55 502		1 458	56 960	55 502	1 458	56 960	3 009
73	148 760		148 760		94 423	94 423	147 020	1 997	52 701		1 636	54 337	52 701	1 636	54 337	3 569
74	144 426		144 424		79 244	79 244	141 032	1 529	64 207		973	65 180	64 196	973	65 169	3 424
75	164 556		164 555		83 751	83 751	161 670	1 743	79 651		1 153	80 804	79 647	1 153	80 800	3 657
76	169 242		169 242		85 089	85 089	166 093	1 763	82 983		1 170	84 153	82 968	1 170	84 138	5 318
77	143 460		143 460		72 813	72 813	141 514	1 024	69 857		790	70 647	67 432	745	70 627	3 343
78	162 160	56	162 104		86 963	87 019	160 302	5 942	70 284		4 857	75 141	70 284	4 857	75 141	2 311
79	177 444		177 452		94 888	94 888	174 652	4 665	78 834		3 730	82 564	68 534	3 481	82 535	3 696
80	167 790		167 796		101 098	101 098	165 131	1 881	65 163		1 535	66 698	65 160	1 535	66 695	1 757
81	167 628		167 627		93 315	93 315	164 955	4 579	70 440		3 872	74 312	70 437	3 872	74 309	3 081
82	160 984		160 984		87 035	87 035	158 197	6 874	68 222		5 727	73 949	68 221	5 727	73 948	3 966
83	169 644		169 631		69 086	69 086	165 293	1 693	99 352		1 193	100 545	99 349	1 193	100 542	3 120
84	164 184		164 184		53 480	53 480	161 996	6 811	104 221		6 483	110 704	104 220	6 483	110 703	2 550
85	144 768		144 768		43 984	43 984	142 020	5 429	95 591		5 193	100 784	95 591	5 193	100 784	1 719

Позачергові вибори до Верховної Ради України 2014 року

Продовження таблиці 10.8

Номер одномандатного виборчого округу	(п.2) Кількість виборчих бюлетенів для голосування в одномандатному виборчому окрузі, окремих виборчих комісіях	(п.3) Кількість невикористаних виборчих бюлетенів для голосування в одномандатному виборчому окрузі, потешних округливих виборчих комісіях	(п.4) Кількість виборчих бюлетенів для голосування в одномандатному виборчому окрузі, окремих виборчих комісіях	(п.5) Кількість виборчих бюлетенів для голосування в одномандатному виборчому окрузі, виготовлених виборчих комісіями	(п.6) Кількість невикористаних виборчих бюлетенів для голосування в одномандатному виборчому окрузі, потешних виборчих комісіях	(п.7) Загальна кількість невикористаних виборчих бюлетенів для голосування в одномандатному виборчому окрузі	(п.8) Кількість виборчих бюлетенів, внесених до списків виборців на виборчих дільницях	(п.9) Кількість виборчих бюлетенів, внесених до списків виборців на виборчих дільницях	(п.10) Кількість виборців, які отримали виборчі бюлетені для голосування в одномандатному виборчому окрузі у приміщенні для голосування	(п.11) Кількість виборчих бюлетенів для голосування в одномандатному виборчому окрузі, що не підлягають врахуванню, виявлених на виборчих дільницях	(п.12) Кількість виборців, які отримали виборчі бюлетені для голосування в одномандатному виборчому окрузі за місцем перебування	(п.13) Загальна кількість виборців, які отримали виборчі бюлетені для голосування в одному виборчому окрузі	(п.14) Кількість виборців, які взяли участь у голосуванні у приміщенні для голосування	(п.15) Кількість виборців, які взяли участь у голосуванні за місцем перебування	(п.16) Загальна кількість виборців, які взяли участь у голосуванні	(п.17) Кількість виборчих бюлетенів для виборчого округу, визначених недійсними
86	148 616		148 625		53 727	53 727	147 038	4 882	90 277		4 621	94 898	90 273	4 621	94 894	2 370
87	149 178		149 178		56 892	56 892	147 708	3 983	88 514		3 772	92 286	86 864	3 744	92 285	2 153
88	161 196		161 196		63 550	63 550	158 415	6 414	91 634		6 012	97 646	91 137	5 994	97 638	2 553
89	144 942		144 942		60 354	60 354	143 188	7 652	78 454	46	6 134	84 588	77 741	6 002	84 542	2 801
90	159 728		159 732		68 990	68 990	155 738	1 291	89 716		1 024	90 740	88 086	997	90 734	2 985
91	150 972		150 971		68 976	68 976	149 667	4 080	78 407		3 588	81 995	78 406	3 588	81 994	2 862
92	154 780		154 780		65 145	65 145	153 007	8 083	82 189		7 446	89 635	82 104	7 439	89 635	3 631
93	146 019		146 018		60 924	60 924	144 190	6 337	79 511		5 583	85 094	79 365	5 559	85 094	2 830
94	153 888		153 876		68 620	68 620	152 173	3 529	82 576		2 680	85 256	82 570	2 680	85 250	4 046
95	167 572		167 570		74 519	74 519	167 228	6 44	92 481		550	93 031	92 479	550	93 029	3 574
96	182 601	420	182 181		75 752	76 172	181 392	4 693	102 352		4 077	106 429	99 950	4 048	106 426	4 459
97	178 944		178 945		81 250	81 250	177 066	3 418	94 773		2 921	97 694	94 767	2 921	97 688	3 770
98	178 760		178 755		80 236	80 236	177 288	7 093	92 291		6 228	98 519	92 162	6 210	98 512	3 845
99	175 950		175 947		86 330	86 330	172 566	1 730	88 436		1 181	89 617	87 980	1 176	89 614	4 790
100	155 322		155 332		78 280	78 280	153 242	6 562	71 444		5 608	77 052	71 444	5 608	77 052	3 964
101	149 142		149 140		61 896	61 896	147 861	7 056	80 927		6 317	87 244	80 924	6 317	87 241	2 946
102	150 576		150 575		65 341	65 341	148 561	6 620	79 579	1	5 655	85 234	79 573	5 655	85 228	3 710

РОЗДІЛ 10. ГОЛОСУВАННЯ ТА ВСТАНОВЛЕННЯ РЕЗУЛЬТАТІВ ВИБОРІВ

Продовження таблиці 10.8

Номер одномандатного виборчого округу	(п.2)	(п.3)	(п.4)	(п.5)	(п.6)	(п.7)	(п.8)	(п.9)	(п.10)	(п.11)	(п.12)	(п.13)	(п.14)	(п.15)	(п.16)	(п.17)
103	154 272		154 272		79 879	79 879	151 790	5 225	69 784		4 609	74 393	69 780	4 609	74 389	3 490
106	153 924	56 091	97 833		70 191	126 282	97 681	1 920	26 712		930	27 642	18 823	727	27 636	1 545
107	164 070	71 022	93 047		70 543	141 565	91 413	1 385	21 696		808	22 504	21 448	790	22 503	1 780
112	153 255	105 303	47 952		32 834	138 137	47 293	701	14 679		439	15 118	13 546	412	15 111	715
113	158 406	2 652	155 754		100 454	103 106	157 519	7 916	49 243		6 057	55 300	47 928	5 925	55 299	2 936
114	151 992	83 139	68 852		41 698	124 837	68 633	3 656	24 398		2 756	27 154	24 396	2 756	27 152	1 412
115	172 936		172 925		59 694	59 694	168 354	1 652	112 254	2	977	113 231	112 219	977	113 196	5 129
116	175 956		175 956		57 188	57 188	174 830	1 431	117 634		1 134	118 768	117 628	1 134	118 762	3 993
117	173 184		173 184		63 564	63 564	170 825	2 269	108 337		1 283	109 620	108 332	1 283	109 615	4 925
118	171 800		171 799		51 094	51 094	170 082	3 542	117 599		3 106	120 705	117 589	3 106	120 695	3 387
119	154 792		154 792		43 944	43 944	152 511	8 162	103 070		7 778	110 848	102 593	7 720	110 848	4 200
120	155 072		155 072		39 756	39 756	152 733	7 424	108 184		7 132	115 316	108 184	7 132	115 316	2 355
121	175 446		175 445		58 533	58 533	173 773	4 444	112 762		4 150	116 912	112 762	4 150	116 912	2 970
122	179 376		179 376		54 565	54 565	176 685	6 111	119 014		5 797	124 811	119 013	5 797	124 810	2 323
123	159 160		159 159		50 169	50 169	156 344	7 139	102 270		6 720	108 990	102 269	6 720	108 989	3 533
124	150 402		150 398		47 558	47 558	147 925	5 024	98 217		4 623	102 840	98 215	4 623	102 838	2 379
125	166 376	32	166 342		51 107	51 139	162 928	10 019	105 558		9 677	115 235	105 504	9 614	115 232	2 739

Позачергові вибори до Верховної Ради України 2014 року

Продовження таблиці 10.8

Номер одномандатного виборчого округу	(п.2) Кількість виборчих бюлетенів для голосування в одномандатному виборчому окрузі, окремим виборчим комісіями	(п.3) Кількість невикористаних виборчих бюлетенів для голосування в одномандатному виборчому окрузі, потешних округами виборчими комісіями	(п.4) Кількість виборчих бюлетенів для голосування в одномандатному виборчому окрузі, окремим виборчим комісіями	(п.5) Кількість виборчих бюлетенів для голосування в одномандатному виборчому окрузі, виготовлених виборчими комісіями	(п.6) Кількість невикористаних виборчих бюлетенів для голосування в одномандатному виборчому окрузі, потешних виборчими комісіями	(п.7) Загальна кількість невикористаних виборчих бюлетенів для голосування в одномандатному виборчому окрузі	(п.8) Кількість виборчих бюлетенів, внесених до списків виборців на виборчих дільницях	(п.9) Кількість виборчих бюлетенів, внесених до списків виборців на виборчих дільницях	(п.10) Кількість виборців, які отримали виборчі бюлетені для голосування в одномандатному виборчому окрузі у приміщенні для голосування	(п.11) Кількість виборчих бюлетенів для голосування в одномандатному виборчому окрузі, що не підлягають врахуванню, виявлених на виборчих дільницях	(п.12) Кількість виборців, які отримали виборчі бюлетені для голосування в одномандатному виборчому окрузі за місцем перебування	(п.13) Загальна кількість виборців, які отримали виборчі бюлетені для голосування в одному виборчому окрузі	(п.14) Кількість виборців, які взяли участь у голосуванні у приміщенні для голосування	(п.15) Кількість виборців, які взяли участь у голосуванні за місцем перебування	(п.16) Загальна кількість виборців, які взяли участь у голосуванні	(п.17) Кількість виборчих бюлетенів для виборчого округу, визначених виборчим комісіями
126	155 024		155 024		45 088	45 088	151 649	5 274	105 004		4 932	109 936	105 003	4 932	109 935	2 391
127	153 468		153 443		91 891	91 891	150 827	2 328	59 851		1 701	61 552	59 843	1 701	61 544	4 813
128	172 176		172 176		104 290	104 290	169 257	1 168	67 154		732	67 886	67 143	732	67 875	3 566
129	150 576		150 575		91 220	91 220	148 116	1 901	57 949		1 404	59 353	57 947	1 404	59 351	2 489
130	147 200		147 200		83 324	83 324	144 259	4 408	60 193		3 683	63 876	60 190	3 683	63 873	3 221
131	159 756		159 755		89 652	89 652	157 593	4 432	66 370		3 733	70 103	66 368	3 733	70 101	6 005
132	146 040		146 040		81 681	81 681	143 765	5 174	59 931		4 428	64 359	59 569	4 397	64 357	2 876
133	175 632		175 622		107 270	107 270	173 568	1 051	67 661		691	68 352	67 656	691	68 347	2 649
134	175 398		175 393		113 887	113 887	172 661	1 919	60 333		1 173	61 506	60 324	1 173	61 497	3 769
135	180 576		180 579		116 325	116 325	178 322	1 290	63 586		667	64 253	63 581	667	64 248	3 280
136	181 368		181 367		118 981	118 981	178 661	2 100	61 231		1 155	62 386	61 222	1 155	62 377	3 712
137	141 288		141 287		79 908	79 908	139 139	5 928	56 316		5 063	61 379	50 046	4 491	61 378	3 297
138	153 006		152 999		88 660	88 660	150 693	5 378	59 755		4 584	64 339	57 159	4 468	64 334	2 823
139	174 360		174 360		109 181	109 181	172 318	3 295	62 536		2 643	65 179	62 000	2 606	65 178	5 321
140	181 224		181 224		113 815	113 815	179 879	1 833	66 084		1 325	67 409	65 731	1 301	67 407	3 151
141	157 017		157 017		88 995	88 995	154 551	4 095	64 844		3 175	68 019	63 344	3 089	68 005	2 771
142	160 556		160 556		94 769	94 769	158 712	6 080	60 841		4 946	65 787	60 839	4 946	65 785	2 612

РОЗДІЛ 10. ГОЛОСУВАННЯ ТА ВСТАНОВЛЕННЯ РЕЗУЛЬТАТІВ ВИБОРІВ

Продовження таблиці 10.8

Номер одномандатного виборчого округу	(п.2)	(п.3)	(п.4)	(п.5)	(п.6)	(п.7)	(п.8)	(п.9)	(п.10)	(п.11)	(п.12)	(п.13)	(п.14)	(п.15)	(п.16)	(п.17)
143	145 968		145 968	502	88 734	88 734	143 661	3 673	55 042		2 694	57 736	55 039	2 694	57 733	1 994
144	153 460		153 460		71 111	71 111	150 519	1 892	81 021		1 328	82 349	81 021	1 328	82 349	2 960
145	156 426		156 426		75 619	75 619	153 788	2 978	78 225		2 582	80 807	78 224	2 582	80 806	3 535
146	145 232		145 230		66 631	66 631	143 935	1 308	77 598	2	1 001	78 599	77 591	1 001	78 592	2 879
147	144 412		144 412		66 519	66 519	143 208	9 026	69 646		8 247	77 893	69 646	8 247	77 893	2 432
148	152 106		152 106		67 216	67 216	150 234	8 256	77 248		7 642	84 890	77 247	7 642	84 889	2 982
149	148 194		148 194		72 563	72 563	146 166	8 654	67 816		7 815	75 631	67 816	7 815	75 631	2 341
150	148 848		148 848		69 513	69 513	147 219	5 058	74 921		4 414	79 335	74 918	4 414	79 332	2 921
151	145 216		145 216		63 703	63 703	143 408	9 214	73 170		8 343	81 513	73 168	8 343	81 511	4 316
152	172 728		172 728		70 914	70 914	168 695	1 101	101 060		754	101 814	101 057	754	101 811	2 572
153	177 496		177 495		72 867	72 867	174 658	6 569	98 679	1	5 948	104 627	98 678	5 948	104 626	3 880
154	180 942		180 942		69 046	69 046	177 743	8 320	104 153		7 743	111 896	104 152	7 743	111 895	3 490
155	176 616		176 616		75 437	75 437	174 298	4 424	97 162		4 019	101 181	95 686	3 966	99 652	3 458
156	172 044		172 044		78 462	78 462	169 332	4 375	89 588		3 994	93 582	89 587	3 994	93 581	3 304
157	178 740		178 740		83 662	83 662	174 252	1 803	93 741		1 337	95 078	93 728	1 337	95 065	3 936
158	174 072		174 070		82 335	82 335	170 953	8 290	84 380		7 355	91 735	84 378	7 355	91 733	3 618
159	144 150		144 150		64 936	64 936	141 260	7 993	72 056		7 158	79 214	72 054	7 158	79 212	2 406

Позачергові вибори до Верховної Ради України 2014 року

Продовження таблиці 10.8

Номер одномандатного виборчого округу	(п.2) Кількість виборчих бюлетенів для голосування в одномандатному виборчому окрузі, окержних округів, округів з округами	(п.3) Кількість невикористаних виборчих бюлетенів для голосування в одномандатному виборчому окрузі, потешних округів, округів з округами	(п.4) Кількість виборчих бюлетенів для голосування в одномандатному виборчому окрузі, окержних округів, округів з округами	(п.5) Кількість виборчих бюлетенів для голосування в одномандатному виборчому окрузі, виготовлених округами виборчих комісій	(п.6) Кількість невикористаних виборчих бюлетенів для голосування в одномандатному виборчому окрузі, потешних округів, округів з округами, округів з округами	(п.7) Загальна кількість невикористаних виборчих бюлетенів для голосування в одномандатному виборчому окрузі	(п.8) Кількість виборчих бюлетенів, внесених до списків виборців на виборчих дільницях	(п.9) Кількість виборчих бюлетенів, внесених до списків із списку виборців на виборчих дільницях	(п.10) Кількість виборців, які отримали виборчі бюлетені для голосування в одномандатному виборчому окрузі у приміщенні для голосування	(п.11) Кількість виборчих бюлетенів для голосування в одномандатному виборчому окрузі, що не підлягають врахуванню, виявлених на виборчих дільницях	(п.12) Кількість виборців, які отримали виборчі бюлетені для голосування в одномандатному виборчому окрузі за місцем перебування	(п.13) Загальна кількість виборців, які отримали виборчі бюлетені для голосування в одному виборчому окрузі	(п.14) Кількість виборців, які взяли участь у голосуванні у приміщенні для голосування	(п.15) Кількість виборців, які взяли участь у голосуванні за місцем перебування	(п.16) Загальна кількість виборців, які взяли участь у голосуванні	(п.17) Кількість виборчих бюлетенів для виборчого округу, визначених виборчим бюлетенем
160	145 120		145 120		76 294	76 294	142 012	3 064	66 436		2 390	68 826	66 435	2 390	68 825	3 925
161	146 820		146 820		60 881	60 881	143 144	10 210	76 697		9 242	85 939	76 519	9 212	85 939	1 888
162	145 472		145 472		69 704	69 704	142 863	7 447	69 134		6 634	75 768	68 682	6 597	75 768	2 681
163	176 286		176 276		66 562	66 562	172 404	1 716	108 482		1 232	109 714	108 478	1 232	109 710	3 720
164	174 720		174 722		61 419	61 419	172 730	9 710	104 231		9 072	113 303	104 230	9 072	113 302	3 718
165	178 392	56	178 336		51 496	51 552	175 192	10 972	116 337		10 503	126 840	116 335	10 503	126 838	4 222
166	172 800		172 800		47 314	47 314	170 427	10 432	115 416		10 070	125 486	115 415	10 070	125 485	3 147
167	152 694		152 694		50 535	50 535	150 848	7 784	94 719		7 440	102 159	94 719	7 440	102 159	2 607
168	163 380		163 380		84 673	84 673	162 061	1 476	77 687		1 020	78 707	76 650	1 006	78 687	3 897
169	165 846		165 845		86 077	86 077	163 884	1 651	78 581		1 187	79 768	78 567	1 187	79 754	4 595
170	161 932		161 930		89 135	89 135	159 214	1 210	72 016		779	72 795	72 004	779	72 783	4 324
171	157 452		157 451		88 201	88 201	155 043	1 845	67 988		1 262	69 250	67 978	1 262	69 240	4 517
172	159 056		159 055		88 997	88 997	157 116	1 419	69 064		994	70 058	69 055	994	70 049	3 630
173	148 200		148 199		83 402	83 402	147 000	1 420	63 820		977	64 797	63 809	977	64 786	3 994
174	159 544		159 544		83 103	83 103	156 806	1 628	75 137		1 302	76 441	75 133	1 302	76 435	2 942
175	148 242		148 242		84 997	84 997	146 433	3 170	60 721		2 524	63 245	60 720	2 524	63 244	4 251
176	148 272		148 270		83 110	83 110	147 554	5 437	60 446		4 714	65 160	60 446	4 714	65 160	2 526

Позачергові вибори до Верховної Ради України 2014 року

Продовження таблиці 10.8

Номер одномандатного виборчого округу	(п.2) Кількість виборчих бюлетенів для голосування в одномандатному виборчому окрузі, одержаних	(п.3) Кількість невикористаних виборчих бюлетенів для голосування в одномандатному виборчому окрузі, пошених округовими виборчими комісіями	(п.4) Кількість виборчих бюлетенів для голосування в одномандатному виборчому окрузі, одержаних	(п.5) Кількість виборчих бюлетенів для голосування в одномандатному виборчому окрузі, виготовлених	(п.6) Кількість невикористаних виборчих бюлетенів для голосування в одномандатному виборчому окрузі, пошених	(п.7) Загальна кількість невикористаних виборчих бюлетенів для голосування в одномандатному виборчому окрузі	(п.8) Кількість виборчих бюлетенів, внесених до списків виборців на виборчих дільницях	(п.9) Кількість виборчих бюлетенів, внесених до списку виборців на виборчих дільницях	(п.10) Кількість виборців, які отримали виборчі бюлетені для голосування в одномандатному виборчому окрузі у приміщенні для голосування	(п.11) Кількість виборчих бюлетенів для голосування в одномандатному виборчому окрузі, що не підлягають врахуванню, виявлених на виборчих дільницях	(п.12) Кількість виборців, які отримали виборчі бюлетені для голосування в одномандатному виборчому окрузі за місцем перебування	(п.13) Загальна кількість виборців, які отримали виборчі бюлетені для голосування в одномандатному виборчому окрузі	(п.14) Кількість виборців, які взяли участь у голосуванні у приміщенні для голосування	(п.15) Кількість виборців, які взяли участь у голосуванні за місцем перебування	(п.16) Загальна кількість виборців, які взяли участь у голосуванні	(п.17) Кількість виборчих бюлетенів для виборчого округу, визначених на виборчому окрузі
194	151 044		151 051		71 276	71 276	148 192	1 468	78 732	35	1 043	79 775	78 684	1 043	79 727	2 527
195	149 490		149 488		64 649	64 649	147 529	5 690	79 515		5 324	84 839	79 511	5 324	84 835	3 256
196	150 492		150 492		66 000	66 000	148 545	8 168	77 217		7 275	84 492	75 373	7 171	84 491	2 645
197	141 900		141 900		67 360	67 360	140 489	5 260	69 972		4 567	74 539	69 490	4 489	74 536	3 130
198	146 628		146 625		69 836	69 836	143 740	4 221	73 152	5	3 637	76 789	69 959	3 562	76 781	3 002
199	143 430		143 430		61 542	61 542	141 427	6 552	75 937		5 951	81 888	75 937	5 951	81 888	2 116
200	158 970	6	158 965		70 143	70 149	156 678	5 779	83 863		4 957	88 820	83 862	4 957	88 819	2 277
201	176 778		176 778		89 717	89 717	173 204	1 707	85 888	9	1 173	87 061	85 877	1 173	87 050	2 357
202	179 220		179 219		92 325	92 325	177 254	7 201	80 178		6 716	86 894	80 177	6 714	86 891	3 288
203	176 718		176 715		100 619	100 619	175 234	5 568	71 605		4 491	76 096	71 605	4 491	76 096	3 910
204	173 828		173 828		85 160	85 160	172 046	6 084	83 044		5 624	88 668	81 253	5 478	88 667	4 171
205	151 700		151 700		70 033	70 033	147 430	1 370	80 782	2	885	81 667	79 643	867	81 656	3 377
206	148 812		148 812		69 786	69 786	146 391	6 587	73 244		5 782	79 026	73 240	5 782	79 022	3 678
207	142 278		142 278		60 708	60 708	139 165	9 388	73 281		8 289	81 570	73 276	8 289	81 565	3 009
208	142 920		142 920		53 920	53 920	140 098	9 446	80 826		8 174	89 000	80 825	8 174	88 999	3 891
209	144 234		144 234		69 153	69 153	141 591	6 481	69 356		5 725	75 081	68 249	5 711	75 079	4 261
210	149 736		149 736		66 814	66 814	146 924	8 417	75 432		7 490	82 922	75 431	7 490	82 921	3 394
211	172 756		172 756		78 877	78 877	171 811	811	93 395		483	93 878	93 384	483	93 867	3 197

РОЗДІЛ 10. ГОЛОСУВАННЯ ТА ВСТАНОВЛЕННЯ РЕЗУЛЬТАТІВ ВИБОРІВ

Продовження таблиці 10.8

Номер одномандатного виборчого округу	(п.2)	(п.3)	(п.4)	(п.5)	(п.6)	(п.7)	(п.8)	(п.9)	(п.10)	(п.11)	(п.12)	(п.13)	(п.14)	(п.15)	(п.16)	(п.17)
СУМАРНО по одномандатних виборчих округах	31 786 110	871 653	30 914 179	514	15 032 267	15 903 920	30 459 674	838 132	15 167 080	1 885	715 299	15 882 381	14 992 939	704 488	15 877 239	664 150
Кількість виборчих бюлетенів для голосування в одномандатному виборчому окрузі, державних	179 384		179 384		77 095	77 095	178 152	634	101 851		438	102 289	101 840	438	102 278	4 062
Кількість виборчих бюлетенів для голосування в одномандатному виборчому окрузі, виготовлених																
Кількість невикористаних виборчих бюлетенів для голосування в одномандатному виборчому окрузі, поташених	168 762		168 762		74 725	74 725	167 780	710	93 586		451	94 037	93 575	451	94 026	2 633
Кількість невикористаних виборчих бюлетенів для голосування в одномандатному виборчому окрузі, поташених комісіями	165 192		165 192		75 185	75 185	163 773	1 066	89 314		693	90 007	89 302	693	89 995	3 915
Кількість невикористаних виборчих бюлетенів для голосування в одномандатному виборчому окрузі, державних комісіями	168 648		168 648		79 162	79 162	166 505	1 369	88 702		784	89 486	88 696	784	89 480	3 616
Кількість невикористаних виборчих бюлетенів для голосування в одномандатному виборчому окрузі, державних комісіями	160 008		160 008		75 331	75 331	159 323	704	84 223		454	84 677	84 217	454	84 671	3 344
Кількість невикористаних виборчих бюлетенів для голосування в одномандатному виборчому окрузі, державних комісіями	168 530		168 530		72 502	72 502	167 975	1 374	95 107		921	96 028	95 100	921	96 021	2 871
Кількість невикористаних виборчих бюлетенів для голосування в одномандатному виборчому окрузі, державних комісіями	151 907		151 907		67 917	67 917	149 724	1 229	83 293		697	83 990	83 287	697	83 984	3 285
Кількість невикористаних виборчих бюлетенів для голосування в одномандатному виборчому окрузі, державних комісіями	168 533		168 533		74 852	74 852	166 211	754	93 235	1	446	93 681	93 222	446	93 668	4 632
Кількість невикористаних виборчих бюлетенів для голосування в одномандатному виборчому окрузі, державних комісіями	149 140		149 140		68 500	68 500	146 314	932	80 074		566	80 640	80 071	566	80 637	2 611
Кількість невикористаних виборчих бюлетенів для голосування в одномандатному виборчому окрузі, державних комісіями	179 456		179 456		86 905	86 905	175 296	1 911	91 601	1	950	92 551	91 597	950	92 547	3 238
Кількість невикористаних виборчих бюлетенів для голосування в одномандатному виборчому окрузі, державних комісіями	173 363		173 363		84 839	84 839	172 137	917	87 925		594	88 519	87 911	594	88 505	4 708
Кількість невикористаних виборчих бюлетенів для голосування в одномандатному виборчому окрузі, державних комісіями	174 812		174 811	12	81 718	81 718	170 110	1 851	92 379		726	93 105	92 368	726	93 094	3 564

ВІДОМОСТІ
про народних депутатів України, обраних 26 жовтня 2014 року
в одномандатних виборчих округах, та результати голосування за кандидатів
у народні депутати України у цих одномандатних округах

ВІННИЦЬКА ОБЛАСТЬ

Виборчий округ № 11

ДОМБРОВСЬКИЙ Олександр Георгійович, народився 7 липня 1962 року в місті Калинівка Вінницької області, громадянин України, протягом останніх п'яти років проживає на території України, освіта вища, провідний науковий співробітник, науковий відділ глобальних систем сучасної цивілізації Інституту світової економіки і міжнародних відносин НАН України, безпартійний, проживає в місті Вінниці, судимість відсутня, самовисування.

Результати виборів в одномандатному виборчому окрузі № 11

№ з/п	Прізвище, ім'я, по батькові кандидата у народні депутати України	Кількість голосів виборців, поданих за кандидата у народні депутати України	
		голоси	відсоток
1	Базелюк Володимир Васильович	8428	8,21
2	Березовський В'ячеслав Миколайович	609	0,59
3	Брига Ольга Геннадіївна	1868	1,82
4	Григоревська Людмила Миколаївна	1591	1,55
5	Домбровський Олександр Георгійович	51043	49,73
6	Зерщиков Олександр Володимирович	10250	9,98
7	Козлова Тетяна Анатоліївна	385	0,37
8	Максимчук Борис Анатолійович	3545	3,45
9	Матищук Станіслав Вадимович	1820	1,77
10	Мельник Олександр Володимирович	746	0,72
11	Паризький Ігор Володимирович	1160	1,13
12	Петько Максим Григорович	2174	2,11
13	Погребняк Валентина Іванівна	739	0,72
14	Поплавський Олександр Анатолійович	1015	0,98
15	Попович Михайло Миколайович	269	0,26
16	Рябоконт Олексій Володимирович	487	0,47
17	Собенко Надія Богданівна	881	0,85
18	Солейко Наталія Петрівна	12344	12,02

РОЗДІЛ 10. ГОЛОСУВАННЯ ТА ВСТАНОВЛЕННЯ РЕЗУЛЬТАТІВ ВИБОРІВ

ВІННИЦЬКА ОБЛАСТЬ

Виборчий округ № 12

ПОРОШЕНКО Олексій Петрович, народився 6 березня 1985 року в місті Києві, громадянин України, протягом останніх п'яти років проживає на території України, освіта вища, заступник генерального директора із зовнішньоекономічної діяльності, ПрАТ «Продовольча компанія «Поділля», член ПАРТІЇ «БЛОК ПЕТРА ПОРОШЕНКА», проживає в місті Києві, судимість відсутня, суб'єкт висування – ПАРТІЯ «БЛОК ПЕТРА ПОРОШЕНКА».

Результати виборів в одномандатному виборчому окрузі № 12

№ з/п	Прізвище, ім'я, по батькові кандидата у народні депутати України	Кількість голосів виборців, поданих за кандидата у народні депутати України	
		голоси	відсоток
1	Алексенцева Алла Ростиславівна	2739	2,71
2	Болтак Микола Миколайович	936	0,92
3	Бондарчук Іван Миколайович	2103	2,08
4	Дідур Валентин Григорович	991	0,98
5	Костирко Дмитро Олександрович	1394	1,38
6	Ліцький Василь Олексійович	1444	1,43
7	Майстер Людмила Анатоліївна	1073	1,06
8	Перебийніс Володимир Анатолійович	503	0,49
9	Петровський Сергій Вікторович	600	0,59
10	Порошенко Олексій Петрович	62359	61,88
11	Сич Володимир Володимирович	3133	3,10
12	Сітарський Сергій Миколайович	6559	6,50
13	Слободянок Олександр Анатолійович	13538	13,43

ВІННИЦЬКА ОБЛАСТЬ

Виборчий округ № 13

ЮРЧИШИН Петро Васильович, народився 13 липня 1958 року в місті Антрацит Луганської області, громадянин України, протягом останніх п'яти років проживає на території України, освіта вища, директор, агропромислове науково-виробниче підприємство «Візит», безпартійний, проживає в місті Хмільник Вінницької області, судимість відсутня, самовисування.

Результати виборів в одномандатному виборчому окрузі № 13

№ з/п	Прізвище, ім'я, по батькові кандидата у народні депутати України	Кількість голосів виборців, поданих за кандидата у народні депутати України	
		голоси	відсоток
1	Ісаков Ігор Анатолійович	7533	7,77
2	Катеринчук Микола Дмитрович	38744	39,99
3	Куц Олег Миколайович	353	0,36
4	Мустя Сергій Олександрович	289	0,29
5	Павлов Федір Петрович	926	0,95
6	Прохоров Сергій Валерійович	1356	1,39
7	Філімонова Ірина Іванівна	881	0,90
8	Юрчишин Петро Васильович	42025	43,38
9	Яремчук Юрій Якович	1708	1,76

ВІННИЦЬКА ОБЛАСТЬ

Виборчий округ № 14

МЕЛЬНИЧУК Іван Іванович, народився 8 лютого 1969 року в місті Коломия Івано-Франківської області, громадянин України, протягом останніх п'яти років проживає на території України, освіта вища, голова, Літинська районна державна адміністрація, член ПАРТІЇ «БЛОК ПЕТРА ПОРОШЕНКА», проживає в смт Літин Вінницької області, судимість відсутня, суб'єкт висування – ПАРТІЯ «БЛОК ПЕТРА ПОРОШЕНКА».

Результати виборів в одномандатному виборчому окрузі № 14

№ з/п	Прізвище, ім'я, по батькові кандидата у народні депутати України	Кількість голосів виборців, поданих за кандидата у народні депутати України	
		голоси	відсоток
1	Бабич Геннадій Федорович	737	0,76
2	Білоіван Володимир Олександрович	9817	10,19
3	Грошовенко Олександр Ілліч	1450	1,50
4	Дикий Микола Борисович	3029	3,14
5	Жеребнюк Віктор Миколайович	8755	9,09
6	Костенко Олександра Анатоліївна	636	0,66
7	Логунов Денис Борисович	1616	1,67
8	Мартинюк Анатолій Григорович	8100	8,41
9	Мацюк Борис Петрович	2046	2,12
10	Мельничук Іван Іванович	39564	41,08
11	Молдован Віталій Вікторович	1078	1,11
12	Морозов Сергій Миколайович	779	0,80
13	Новогребелець Василь Володимирович	2420	2,51
14	Онопенко Василь Васильович	8164	8,47
15	Погребняк Валерій Миколайович	793	0,82
16	Фазилов Сервер Шакірович	146	0,15
17	Чумак Сергій Вікторович	3801	3,94

ВІННИЦЬКА ОБЛАСТЬ

Виборчий округ № 15

СПОРИШ Іван Дмитрович, народився 8 липня 1959 року в селі Комаргород Томашпільського району Вінницької області, громадянин України, протягом останніх п'яти років проживає на території України, освіта вища, керівник, ПСП «Перемога», безпартійний, проживає в селі Високе Томашпільського району Вінницької області, судимість відсутня, суб'єкт висування – ПАРТІЯ «БЛОК ПЕТРА ПОРОШЕНКА».

Результати виборів в одномандатному виборчому окрузі № 15

№ з/п	Прізвище, ім'я, по батькові кандидата у народні депутати України	Кількість голосів виборців, поданих за кандидата у народні депутати України	
		голоси	відсоток
1	Банах Анатолій Станіславович	5120	6,04
2	Вовк Василь Васильович	23687	27,94

РОЗДІЛ 10. ГОЛОСУВАННЯ ТА ВСТАНОВЛЕННЯ РЕЗУЛЬТАТІВ ВИБОРІВ

№ з/п	Прізвище, ім'я, по батькові кандидата у народні депутати України	Кількість голосів виборців, поданих за кандидата у народні депутати України	
		голоси	відсоток
3	Жмуд Сергій Володимирович	1582	1,86
4	Льченко Костянтин Степанович	645	0,76
5	Книжник Андрій Михайлович	1114	1,31
6	Коваль Катерина Петрівна	3763	4,44
7	Ковальов Володимир Аркадійович	1365	1,61
8	Корчинський Микола Миколайович	531	0,62
9	Кравченко Геннадій Валерійович	8980	10,59
10	Кудіяров Вадим Ігорович	4162	4,91
11	Литвин Лариса Вікторівна	1696	2,00
12	Семенюк Ольга Степанівна	879	1,03
13	Спориш Іван Дмитрович	27629	32,60

ВІННИЦЬКА ОБЛАСТЬ

Виборчий округ № 16

МАКЕДОН Юрій Миколайович, народився 24 жовтня 1980 року в місті Могилів-Подільський Вінницької області, громадянин України, протягом останніх п'яти років проживає на території України, освіта вища, керівник, ТОВ «Вікторія транспорт», безпартійний, проживає в місті Могилів-Подільський Вінницької області, судимість відсутня, самовисування.

Результати виборів в одномандатному виборчому окрузі № 16

№ з/п	Прізвище, ім'я, по батькові кандидата у народні депутати України	Кількість голосів виборців, поданих за кандидата у народні депутати України	
		голоси	відсоток
1	Брояка Вадим Францович	996	1,33
2	Бухарев Олег Олексійович	227	0,30
3	Вороненко Олексій Володимирович	337	0,45
4	Галушко Леонід Володимирович	2952	3,95
5	Дзюба Олег Валерійович	453	0,60
6	Калетник Ірина Василівна	1166	1,56
7	Калетник Оксана Миколаївна	5996	8,03
8	Красна Галина Іванівна	959	1,28
9	Лантух Олег Петрович	7930	10,63
10	Македон Юрій Миколайович	15352	20,58
11	Макушинський Леонід Леонідович	1664	2,23
12	Матевосян Каріне Артурівна	217	0,29
13	Міщенко Микола Юрійович	467	0,62
14	Паримський Ігор Святославович	1141	1,52
15	Пархоменко Софія Іванівна	235	0,31
16	Петровський Михайло Казимирович	1273	1,70
17	Потурнак Іван Євгенійович	601	0,80

Позачергові вибори до Верховної Ради України 2014 року

№ з/п	Прізвище, ім'я, по батькові кандидата у народні депутати України	Кількість голосів виборців, поданих за кандидата у народні депутати України	
		голоси	відсоток
18	Почтар Ігор Євгенович	441	0,59
19	Поштарук Віталій Васильович	5661	7,59
20	Работинський Олександр Михайлович	1409	1,88
21	Сірант Володимир Володимирович	5789	7,76
22	Стаднійчук Роман Васильович	15318	20,53
23	Федченко Віталій Васильович	119	0,15
24	Шевчук Євгенія Іванівна	308	0,41

ВІННИЦЬКА ОБЛАСТЬ

Виборчий округ № 17

КУЧЕР Микола Іванович, народився 24 серпня 1959 року в селі Гордіївка Тростянецького району Вінницької області, громадянин України, протягом останніх п'яти років проживає на території України, освіта вища, директор Департаменту виробництва продукції рослинництва і тваринництва, ПАТ «Миронівський хлібопродукт», член Української Народної Партії, проживає в місті Ладжин Вінницької області, судимість відсутня, самовисування.

Результати виборів в одномандатному виборчому окрузі № 17

№ з/п	Прізвище, ім'я, по батькові кандидата у народні депутати України	Кількість голосів виборців, поданих за кандидата у народні депутати України	
		голоси	відсоток
1	Грицик Володимир Мартіянович	2988	3,16
2	Каленич Павло Євгенійович	24623	26,10
3	Кучер Микола Іванович	43203	45,79
4	Марчук Віталій Іванович	6208	6,58
5	Попенко Ігор Петрович	1193	1,26
6	Росляков Єгор Валентинович	1599	1,69
7	Сколотяний Василь Андрійович	2821	2,99
8	Шевчук Руслан Богданович	2219	2,35
9	Шостак Юрій-Януарій Васильович	5834	6,18

РОЗДІЛ 10. ГОЛОСУВАННЯ ТА ВСТАНОВЛЕННЯ РЕЗУЛЬТАТІВ ВИБОРІВ

ВІННИЦЬКА ОБЛАСТЬ

Виборчий округ № 18

ДЕМЧАК Руслан Євгенійович, народився 5 липня 1974 року в смт Липовець Вінницької області, громадянин України, протягом останніх п'яти років проживає на території України, освіта вища, заступник голови ради, Об'єднання організацій роботодавців «Федерація роботодавців міста Києва», член ПАРТІЇ «БЛОК ПЕТРА ПОРОШЕНКА», проживає в місті Липовець Вінницької області, судимість відсутня, суб'єкт висування – ПАРТІЯ «БЛОК ПЕТРА ПОРОШЕНКА».

Результати виборів в одномандатному виборчому окрузі № 18

№ з/п	Прізвище, ім'я, по батькові кандидата у народні депутати України	Кількість голосів виборців, поданих за кандидата у народні депутати України	
		голоси	відсоток
1	Демчак Руслан Євгенійович	43955	49,88
2	Ігонін Олександр Станіславович	861	0,97
3	Калетнік Григорій Миколайович	12607	14,30
4	Качур Олександр Вікторович	10622	12,05
5	Куровський Станіслав Євгенович	2735	3,10
6	Мельник Микола Євтихійович	1613	1,83
7	Невесенко Олексій Володимирович	680	0,77
8	Плис Валерій Віталійович	1195	1,35
9	Формагей Володимир Євгенович	735	0,83
10	Якименко Костянтин Вячеславович	10042	11,39

ВОЛИНСЬКА ОБЛАСТЬ

Виборчий округ № 19

ГУЗЬ Ігор Володимирович, народився 11 січня 1982 року в місті Луцьку Волинської області, громадянин України, протягом останніх п'яти років проживає на території України, освіта вища, заступник голови, Волинська обласна рада, член Політичної партії «НАРОДНИЙ ФРОНТ», проживає в місті Луцьку, судимість відсутня, суб'єкт висування – Політична партія «НАРОДНИЙ ФРОНТ».

Результати виборів в одномандатному виборчому окрузі № 19

№ з/п	Прізвище, ім'я, по батькові кандидата у народні депутати України	Кількість голосів виборців, поданих за кандидата у народні депутати України	
		голоси	відсоток
1	Буторін Олексій Олексійович	1788	1,94
2	Головатий Сергій Петрович	1546	1,68
3	Гузь Ігор Володимирович	27243	29,65
4	Гупало Юрій Володимирович	7329	7,97
5	Дзенік Сергій Іванович	731	0,79
6	Зінкевич Костянтин Миколайович	15211	16,55
7	Купира Зінаїда Степанівна	1967	2,14
8	Мельник Євген Іванович	9520	10,36
9	Оніщук Андрій Юрійович	6118	6,66
10	Савюк Ганна Павлівна	1044	1,13
11	Скіпальський Олександр Олександрович	1591	1,73
12	Юнак Микола Петрович	8123	8,84
13	Ярема Віктор Романович	6551	7,13

Позачергові вибори до Верховної Ради України 2014 року

ВОЛИНСЬКА ОБЛАСТЬ

Виборчий округ № 20

МАРТИНЯК Сергій Васильович, народився 4 березня 1971 року в місті Луцьку Волинської області, громадянин України, протягом останніх п'яти років проживає на території України, освіта вища, народний депутат України, голова підкомітету з питань банківської діяльності Комітету Верховної Ради України з питань фінансів і банківської діяльності, безпартійний, проживає в селі Гаразджа Луцького району Волинської області, судимість відсутня, самовисування.

Результати виборів в одномандатному виборчому окрузі № 20

№ з/п	Прізвище, ім'я, по батькові кандидата у народні депутати України	Кількість голосів виборців, поданих за кандидата у народні депутати України	
		голоси	відсоток
1	Бондар Володимир Налькович	21353	19,99
2	Вдовенко Володимир Васильович	8311	7,78
3	Воронко Ігор Васильович	1741	1,63
4	Карпюк Роман Петрович	9444	8,84
5	Красуля Володимир Анатолійович	8914	8,34
6	Мартиняк Сергій Васильович	36648	34,32
7	Маткобожик Анатолій Андрійович	839	0,78
8	Сава Віктор Вікторович	411	0,38
9	Саєвич Володимир Михайлович	885	0,82
10	Федін В'ячеслав Володимирович	5992	5,61
11	Цейко Юрій Феодосійович	8124	7,60
12	Чайка Олексій Феофанович	1315	1,23

ВОЛИНСЬКА ОБЛАСТЬ

Виборчий округ № 21

ІВАХІВ Степан Петрович, народився 24 січня 1968 року в селі Андріївка Буського району Львівської області, громадянин України, протягом останніх п'яти років проживає на території України, освіта вища, народний депутат України, безпартійний, проживає в селі Липини Луцького району Волинської області, судимість відсутня, самовисування.

Результати виборів в одномандатному виборчому окрузі № 21

№ з/п	Прізвище, ім'я, по батькові кандидата у народні депутати України	Кількість голосів виборців, поданих за кандидата у народні депутати України	
		голоси	відсоток
1	Гавришук Олександр Михайлович	6818	7,06
2	Гетьман Михайло Олександрович	8605	8,92
3	Дружинович Сергій Олександрович	13279	13,76
4	Івасюк Валерій Петрович	1989	2,06
5	Івахів Степан Петрович	59706	61,89
6	Кононович Олександр Адамович	646	0,66
7	Кучер Тетяна Михайлівна	2427	2,51
8	Скальський Микола Валерійович	569	0,58

РОЗДІЛ 10. ГОЛОСУВАННЯ ТА ВСТАНОВЛЕННЯ РЕЗУЛЬТАТІВ ВИБОРІВ

ВОЛИНСЬКА ОБЛАСТЬ

Виборчий округ № 22

ЛАПІН Ігор Олександрович, народився 28 травня 1969 року в місті Іваничі Волинської області, громадянин України, протягом останніх п'яти років проживає на території України, освіта вища, адвокат, Волинська обласна колегія адвокатів, командир другої роти, батальйон «Айдар», безпартійний, проживає в місті Ковель Волинської області, судимість відсутня, суб'єкт висування – Політична партія «НАРОДНИЙ ФРОНТ».

Результати виборів в одномандатному виборчому окрузі № 22

№ з/п	Прізвище, ім'я, по батькові кандидата у народні депутати України	Кількість голосів виборців, поданих за кандидата у народні депутати України	
		голоси	відсоток
1	Бондарук Роман Анатолійович	1384	1,35
2	Грицюк Анатолій Петрович	2651	2,59
3	Данильчук Павло Петрович	8368	8,17
4	Іванюк Роман Олегович	10940	10,69
5	Кожевніков Геннадій Геннадійович	1172	1,14
6	Констанкевич Ірина Мирославівна	24217	23,66
7	Кривицький Антон Федорович	3457	3,37
8	Лapin Ігор Олександрович	24245	23,69
9	Пащук Віктор Михайлович	1134	1,10
10	Петрочук Костянтин Павлович	2198	2,14
11	Пирожик Олександр Веніамінович	7017	6,85
12	Поліщук Роман Вікторович	703	0,68
13	Пустовіт Григорій Олександрович	7182	7,01
14	Рицко Ігор Йосипович	5202	5,08
15	Щуцький Олександр Геннадійович	139	0,13

ВОЛИНСЬКА ОБЛАСТЬ

Виборчий округ № 23

ЄРЕМЕЄВ Ігор Миронович, народився 3 квітня 1968 року в селі Острожець Млинівського району Рівненської області, громадянин України, протягом останніх п'яти років проживає на території України, освіта вища, народний депутат України, безпартійний, проживає в місті Києві, судимість відсутня, самовисування.

Результати виборів в одномандатному виборчому окрузі № 23

№ з/п	Прізвище, ім'я, по батькові кандидата у народні депутати України	Кількість голосів виборців, поданих за кандидата у народні депутати України	
		голоси	відсоток
1	Байцим Василь Федорович	2322	2,18
2	Веніславський Федір Володимирович	13228	12,45
3	Дмитрук Юрій Олександрович	2032	1,91
4	Єремеев Ігор Миронович	41988	39,54
5	Забокрицький Павло Сергійович	1264	1,19
6	Кирда Людмила Федорівна	22760	21,43

Позачергові вибори до Верховної Ради України 2014 року

№ з/п	Прізвище, ім'я, по батькові кандидата у народні депутати України	Кількість голосів виборців, поданих за кандидата у народні депутати України	
		голоси	відсоток
7	Кулачек Юрій Миколайович	1985	1,86
8	Ляшко Роман Сергійович	8401	7,91
9	Медведев Анатолій Олександрович	1040	0,97
10	Савич Дмитро Миколайович	1049	0,98
11	Савчук Олександр Іванович	4810	4,53
12	Ткач Сергій Васильович	1779	1,67

ДНІПРОПЕТРОВСЬКА ОБЛАСТЬ

Виборчий округ № 24

БЕЗБАХ Яків Якович, народився 8 вересня 1957 року в місті Дніпропетровську, громадянин України, протягом останніх п'яти років проживає на території України, освіта вища, народний депутат України, безпартійний, проживає в місті Дніпропетровську, судимість відсутня, самовисування.

Результати виборів в одномандатному виборчому окрузі № 24

№ з/п	Прізвище, ім'я, по батькові кандидата у народні депутати України	Кількість голосів виборців, поданих за кандидата у народні депутати України	
		голоси	відсоток
1	Безбах Яків Якович	20399	28,36
2	Васючков Іван Олександрович	1004	1,39
3	Гетьман Вадим Анатолійович	10407	14,47
4	Ікол Володимир Григорович	5743	7,98
5	Кондаков Андрій Миколайович	3826	5,32
6	Костюченко Андрій Сергійович	3764	5,23
7	Краснобріжий Павло Сергійович	2673	3,71
8	Мороз Олександр Григорович	2270	3,15
9	Убогов Валерій Леонідович	2923	4,06
10	Шикуленко Олександр Віталійович	12986	18,05

ДНІПРОПЕТРОВСЬКА ОБЛАСТЬ

Виборчий округ № 25

КУРЯЧИЙ Максим Павлович, народився 8 листопада 1979 року в місті Павлоград Дніпропетровської області, громадянин України, протягом останніх п'яти років проживає на території України, освіта вища, фізична особа – підприємець, член ПАРТІЇ «БЛОК ПЕТРА ПОРОШЕНКА», проживає в місті Дніпропетровську, судимість відсутня, суб'єкт висування – ПАРТІЯ «БЛОК ПЕТРА ПОРОШЕНКА».

Результати виборів в одномандатному виборчому окрузі № 25

№ з/п	Прізвище, ім'я, по батькові кандидата у народні депутати України	Кількість голосів виборців, поданих за кандидата у народні депутати України	
		голоси	відсоток
1	Волокітіна Наталія Юріївна	1955	2,90
2	Вороной Денис Леонідович	761	1,12
3	Гордієнко Олександр Володимирович	5573	8,26
4	Горник Андрій Володимирович	2365	3,50
5	Джума Вадим Петрович	437	0,64
6	Котов Владислав Володимирович	5759	8,54
7	Краснов Загід Геннадійович	17446	25,88
8	Курячий Максим Павлович	17887	26,53
9	Руденко Ігор Іванович	583	0,86
10	Руденко Олександр Олександрович	2510	3,72
11	Усольцев Сергій Олександрович	976	1,44
12	Циркін Ігор Маркович	4808	7,13
13	Яковенко Володимир Іванович	3050	4,52

ДНІПРОПЕТРОВСЬКА ОБЛАСТЬ

Виборчий округ № 26

ДЕНИСЕНКО Андрій Сергійович, народився 1 січня 1973 року в місті Дніпропетровську, громадянин України, протягом останніх п'яти років проживає на території України, освіта вища, виконавчий голова, Дніпропетровська міська громадська організація «Центр соціальних технологій «ПіАр простір», безпартійний, проживає в місті Дніпропетровську, судимість відсутня, суб'єкт висування – ПАРТІЯ «БЛОК ПЕТРА ПОРОШЕНКА».

Результати виборів в одномандатному виборчому окрузі № 26

№ з/п	Прізвище, ім'я, по батькові кандидата у народні депутати України	Кількість голосів виборців, поданих за кандидата у народні депутати України	
		голоси	відсоток
1	Афанасьєв Олександр Анатолійович	1455	2,18
2	Василенко Сергій Анатолійович	3114	4,68
3	Власова Наталія Федорівна	16146	24,26
4	Григоруку Олег Романович	2589	3,89
5	Денисенко Андрій Сергійович	22798	34,26
6	Кучерук Сергій Миколайович	379	0,56
7	Лаппо Ігор Миколайович	2191	3,29

Позачергові вибори до Верховної Ради України 2014 року

№ з/п	Прізвище, ім'я, по батькові кандидата у народні депутати України	Кількість голосів виборців, поданих за кандидата у народні депутати України	
		голоси	відсоток
8	Литвиненко Сергій Михайлович	827	1,24
9	Лінчевський Ігор Вячеславович	6105	9,17
10	Редька Олександр Олегович	1056	1,58
11	Ульянова Таміла Володимирівна	1725	2,59
12	Чеберда Олексій Григорович	4616	6,93

ДНІПРОПЕТРОВСЬКА ОБЛАСТЬ

Виборчий округ № 27

ФІЛАТОВ Борис Альбертович, народився 7 березня 1972 року в місті Дніпропетровську, громадянин України, протягом останніх п'яти років проживає на території України, освіта вища, заступник голови, Дніпропетровська обласна державна адміністрація, безпартійний, проживає в місті Дніпропетровську, судимість відсутня, самовисунання.

Результати виборів в одномандатному виборчому окрузі № 27

№ з/п	Прізвище, ім'я, по батькові кандидата у народні депутати України	Кількість голосів виборців, поданих за кандидата у народні депутати України	
		голоси	відсоток
1	Варфоломей Сергій Вікторович	1759	2,42
2	Єпіфанцева Світлана Володимирівна	11824	16,32
3	Кузнецов Руслан Володимирович	4139	5,71
4	Лупандін Олександр Олександрович	3950	5,45
5	Пилипенко Анжеліка Анатоліївна	4159	5,74
6	Стюпан Денис Володимирович	1829	2,52
7	Філатов Борис Альбертович	36166	49,92

ДНІПРОПЕТРОВСЬКА ОБЛАСТЬ

Виборчий округ № 28

КУЛІЧЕНКО Іван Іванович, народився 7 липня 1955 року в місті Дніпропетровську, громадянин України, протягом останніх п'яти років проживає на території України, освіта вища, Дніпропетровський міський голова, безпартійний, проживає в місті Дніпропетровську, судимість відсутня, суб'єкт висування – ПАРТІЯ «БЛОК ПЕТРА ПОРОШЕНКА».

Результати виборів в одномандатному виборчому окрузі № 28

№ з/п	Прізвище, ім'я, по батькові кандидата у народні депутати України	Кількість голосів виборців, поданих за кандидата у народні депутати України	
		голоси	відсоток
1	Аббасов Заур Джаваншир огли	438	0,69
2	Збарська Катерина Юріївна	2822	4,44

РОЗДІЛ 10. ГОЛОСУВАННЯ ТА ВСТАНОВЛЕННЯ РЕЗУЛЬТАТІВ ВИБОРІВ

№ з/п	Прізвище, ім'я, по батькові кандидата у народні депутати України	Кількість голосів виборців, поданих за кандидата у народні депутати України	
		голоси	відсоток
3	Коваленко Анатолій Миколайович	3951	6,22
4	Кожушко Микола Миколайович	1238	1,95
5	Козлов Юрій Романович	4190	6,60
6	Колесніков Олексій Володимирович	3510	5,53
7	Куліченко Іван Іванович	18864	29,73
8	Морозенко Євгеній Вадимович	10448	16,46
9	Суханов Сергій Анатолійович	2970	4,68
10	Швачко Андрій Валерійович	2744	4,32
11	Яцук Владислав Миколайович	5134	8,09

ДНІПРОПЕТРОВСЬКА ОБЛАСТЬ

Виборчий округ № 29

КУПРІЙ Віталій Миколайович, народився 20 серпня 1973 року в місті Дніпродзержинську Дніпропетровської області, громадянин України, протягом останніх п'яти років проживає на території України, освіта вища, заступник голови правління, ГО «Дніпродзержинська Правозахисна Спілка», безпартійний, проживає в місті Дніпродзержинськ Дніпропетровської області, судимість відсутня, суб'єкт висування – ПАРТІЯ «БЛОК ПЕТРА ПОРОШЕНКА».

Результати виборів в одномандатному виборчому окрузі № 29

№ з/п	Прізвище, ім'я, по батькові кандидата у народні депутати України	Кількість голосів виборців, поданих за кандидата у народні депутати України	
		голоси	відсоток
1	Бордовська Віра Семенівна	4391	7,09
2	Дзоз Микола Оникійович	3785	6,11
3	Клименко Анатолій Володимирович	10266	16,57
4	Купрій Віталій Миколайович	16688	26,94
5	Москаленко Роман Анатолійович	1843	2,97
6	Москалець Михайло Миколайович	2656	4,28
7	Писаревський Костянтин Іванович	1797	2,90
8	Прокудін Олександр Геннадійович	1283	2,07
9	Швець Микола Антонович	7484	12,08
10	Шинкевич Віктор Геннадійович	5973	9,64

ДНІПРОПЕТРОВСЬКА ОБЛАСТЬ

Виборчий округ № 30

ДУБІНІН Олександр Іванович, народився 16 травня 1959 року в місті Дніпродзержинськ Дніпропетровської області, громадянин України, протягом останніх п'яти років проживає на території України, освіта вища, голова правління, ПАТ «ДНІПРОАЗОТ», безпартійний, проживає в селищі Сонячне Запорізького району Запорізької області, судимість відсутня, суб'єкт висування – ПАРТІЯ «БЛОК ПЕТРА ПОРОШЕНКА».

Результати виборів в одномандатному виборчому окрузі № 30

№ з/п	Прізвище, ім'я, по батькові кандидата у народні депутати України	Кількість голосів виборців, поданих за кандидата у народні депутати України	
		голоси	відсоток
1	Бенько Світлана Георгіївна	3051	4,27
2	Голосний Максим Ігоревич	1801	2,52
3	Гузенко Костянтин Олександрович	10940	15,34
4	Дегтярьов Юрій Володимирович	3747	5,25
5	Демошенко Сергій Валентинович	1378	1,93
6	Дубінін Олександр Іванович	17887	25,08
7	Залевський Олександр Юрійович	4803	6,73
8	Зарваницький Юрій Богданович	1386	1,94
9	Захорольський Олег Іванович	17826	24,99
10	Коваленко Сергій Вікторович	324	0,45
11	Плахотнік Олександр Олегович	1588	2,22
12	Ткаченко Сергій Іванович	3838	5,38

ДНІПРОПЕТРОВСЬКА ОБЛАСТЬ

Виборчий округ № 31

ПАВЛОВ Костянтин Юрійович, народився 12 січня 1973 року в місті Кривий Ріг Дніпропетровської області, громадянин України, протягом останніх п'яти років проживає на території України, освіта вища, народний депутат України, безпартійний, проживає в місті Кривий Ріг Дніпропетровської області, судимість відсутня, самовисування.

Результати виборів в одномандатному виборчому окрузі № 31

№ з/п	Прізвище, ім'я, по батькові кандидата у народні депутати України	Кількість голосів виборців, поданих за кандидата у народні депутати України	
		голоси	відсоток
1	Балабат Любов Миколаївна	6711	7,41
2	Вовк Юрій Маріянович	4236	4,67
3	Габріадзе Мерабі Рубенович	4947	5,46
4	Караманіц Костянтин Федорович	9445	10,43
5	Олійник Віталій Миколайович	22474	24,82
6	Павлов Костянтин Юрійович	28469	31,44
7	Пирогов Дмитро Володимирович	517	0,57

РОЗДІЛ 10. ГОЛОСУВАННЯ ТА ВСТАНОВЛЕННЯ РЕЗУЛЬТАТІВ ВИБОРІВ

№ з/п	Прізвище, ім'я, по батькові кандидата у народні депутати України	Кількість голосів виборців, поданих за кандидата у народні депутати України	
		голоси	відсоток
8	Смирний Євген Володимирович	680	0,75
9	Шолошенко Віталій Вікторович	1112	1,22
10	Штанько Сергій Миколайович	3361	3,71
11	Штефан Владислав Олександрович	3380	3,73

ДНІПРОПЕТРОВСЬКА ОБЛАСТЬ

Виборчий округ № 32

ГАЛЬЧЕНКО Андрій Володимирович, народився 13 липня 1971 року в місті Кривий Ріг Дніпропетровської області, громадянин України, протягом останніх п'яти років проживає на території України, освіта вища, перший заступник Криворізького міського голови, безпартійний, проживає в місті Кривий Ріг Дніпропетровської області, судимість відсутня, самовисування.

Результати виборів в одномандатному виборчому окрузі № 32

№ з/п	Прізвище, ім'я, по батькові кандидата у народні депутати України	Кількість голосів виборців, поданих за кандидата у народні депутати України	
		голоси	відсоток
1	Біла Інса Григорівна	4265	4,96
2	Броєцький Олександр Анатолійович	4528	5,27
3	Гальченко Андрій Володимирович	19936	23,21
4	Данелія Сілован Манучарович	2421	2,81
5	Милобог Юрій Валерійович	6128	7,13
6	Решотка Сергій Павлович	2794	3,25
7	Романов Валерій Петрович	1903	2,21
8	Рубан Інна Іванівна	16546	19,26
9	Сова Світлана Миколаївна	9385	10,92
10	Туровська Ірина Львівна	4397	5,12
11	Черствий Геннадій Борисович	2718	3,16
12	Шевчик Оксана Олександрівна	3482	4,05
13	Яковченко Іван Анатолійович	2041	2,37

ДНІПРОПЕТРОВСЬКА ОБЛАСТЬ

Виборчий округ № 33

УСОВ Костянтин Глібович, народився 9 липня 1988 року в місті Кривий Ріг Дніпропетровської області, громадянин України, протягом останніх п'яти років проживає на території України, освіта вища, тимчасово не працює, член ПАРТІЇ «БЛОК ПЕТРА ПОРОШЕНКА», проживає в місті Кривий Ріг Дніпропетровської області, судимість відсутня, суб'єкт висування – ПАРТІЯ «БЛОК ПЕТРА ПОРОШЕНКА».

Результати виборів в одномандатному виборчому окрузі № 33

№ з/п	Прізвище, ім'я, по батькові кандидата у народні депутати України	Кількість голосів виборців, поданих за кандидата у народні депутати України	
		голоси	відсоток
1	Бабенко Ольга Володимирівна	3749	5,13
2	Бобченко Юрій Вікторович	4932	6,75
3	Галамага Костянтин Євгенійович	1152	1,57
4	Іванченко Інна Іванівна	2019	2,76
5	Колесник Микола Юрійович	4113	5,63
6	Колесніков Микола Павлович	1288	1,76
7	Кривенко Ірина Василівна	3982	5,45
8	Лівшиць Ілля Олександрович	626	0,85
9	Макаренко Олег Дмитрович	1878	2,57
10	Макаренко Олександр Юрійович	1832	2,50
11	Малачевський Олег Вікторович	13747	18,81
12	Оксамитна Наталя Василівна	2513	3,43
13	Пронькін Володимир Леонідович	491	0,67
14	Саєнко Іван Іванович	630	0,86
15	Соколовський Володимир Петрович	5170	7,07
16	Усов Костянтин Глібович	19649	26,89
17	Шаповалова Катерина Геннадіївна	1331	1,82

ДНІПРОПЕТРОВСЬКА ОБЛАСТЬ

Виборчий округ № 34

КРИШИН Олег Юрійович, народився 27 листопада 1967 року в місті Дніпропетровську, громадянин України, протягом останніх п'яти років проживає на території України, освіта вища, голова наглядової ради, ТОВ «Вільногірське скло», безпартійний, проживає в місті Дніпропетровську, судимість відсутня, самовисування.

Результати виборів в одномандатному виборчому окрузі № 34

№ з/п	Прізвище, ім'я, по батькові кандидата у народні депутати України	Кількість голосів виборців, поданих за кандидата у народні депутати України	
		голоси	відсоток
1	Бережний Володимир Миколайович	5382	7,20
2	Волосянко Микола Іванович	4621	6,18
3	Корнет Валентин Георгійович	8212	10,99

РОЗДІЛ 10. ГОЛОСУВАННЯ ТА ВСТАНОВЛЕННЯ РЕЗУЛЬТАТІВ ВИБОРІВ

№ з/п	Прізвище, ім'я, по батькові кандидата у народні депутати України	Кількість голосів виборців, поданих за кандидата у народні депутати України	
		голоси	відсоток
4	Кравченко Артем Вадимович	10394	13,91
5	Кравченко Сергій Олександрович	4963	6,64
6	Кришин Олег Юрійович	17296	23,15
7	Майстренко Олександр Володимирович	14774	19,78
8	Мищенко Віктор Іванович	3038	4,06
9	Сахнюк Юрій Зіновійович	2508	3,35

ДНІПРОПЕТРОВСЬКА ОБЛАСТЬ**Виборчий округ № 35**

ШИПКО Андрій Федорович, народився 26 березня 1970 року в місті Дніпропетровську, громадянин України, протягом останніх п'яти років проживає на території України, освіта вища, народний депутат України, безпартійний, проживає в місті Нікополь Дніпропетровської області, судимість відсутня, самовисування.

Результати виборів в одномандатному виборчому окрузі № 35

№ з/п	Прізвище, ім'я, по батькові кандидата у народні депутати України	Кількість голосів виборців, поданих за кандидата у народні депутати України	
		голоси	відсоток
1	Базиліук Іван Іванович	1035	1,26
2	Баландін Сергій Вікторович	1476	1,80
3	Бичков Дмитро Олександрович	9009	11,02
4	Євтушенко Володимир Олексійович	3812	4,66
5	Єрмаков Тарас Євгенійович	292	0,35
6	Колесник Вадим Геннадійович	7011	8,57
7	Кучерук Олександр Миколайович	335	0,40
8	Лиханський Віктор Олександрович	3993	4,88
9	Олійник Руслан Юрійович	1338	1,63
10	Пасхалов Сергій Олександрович	4097	5,01
11	Просянюк Олександр Вікторович	1050	1,28
12	Рижков Євген Миколайович	610	0,74
13	Рудик Володимир Михайлович	779	0,95
14	Старун Сергій Володимирович	11068	13,53
15	Тихон Олександр Володимирович	1511	1,84
16	Токар Руслан Іванович	3056	3,73
17	Шипко Андрій Федорович	25981	31,78
18	Шипко Олег Вікторович	2275	2,78

ДНІПРОПЕТРОВСЬКА ОБЛАСТЬ

Виборчий округ № 36

МАРТОВИЦЬКИЙ Артур Володимирович, народився 16 червня 1964 року в місті Макіївка Донецької області, громадянин України, протягом останніх п'яти років проживає на території України, освіта вища, народний депутат України, безпартійний, проживає в місті Павлоград Дніпропетровської області, судимість відсутня, самовисування.

Результати виборів в одномандатному виборчому окрузі № 36

№ з/п	Прізвище, ім'я, по батькові кандидата у народні депутати України	Кількість голосів виборців, поданих за кандидата у народні депутати України	
		голоси	відсоток
1	Анікеєв Володимир Ілліч	2939	3,54
2	Бондаренко Андрій Євгенович	4564	5,49
3	Дацько Тетяна Федорівна	3560	4,28
4	Косоног Павло Павлович	2620	3,15
5	Мартовицький Артур Володимирович	40264	48,50
6	Метелиця Іван Сергійович	12066	14,53
7	Норенко Ірина Миколаївна	1968	2,37
8	Пасічник Сергій Михайлович	2410	2,90
9	Савченко Петро Терентійович	2824	3,40
10	Соболь Олександр Іванович	1733	2,08
11	Стовба Микола Іванович	2411	2,90
12	Щербаков Геннадій Лаврентійович	2520	3,03

ДНІПРОПЕТРОВСЬКА ОБЛАСТЬ

Виборчий округ № 37

ШПЕНОВ Дмитро Юрійович, народився 20 грудня 1978 року в місті Харкові, громадянин України, протягом останніх п'яти років проживає на території України, освіта вища, народний депутат України, заступник голови Комітету Верховної Ради України з питань верховенства права та правосуддя, безпартійний, проживає в місті Кривий Ріг Дніпропетровської області, судимість відсутня, самовисування.

Результати виборів в одномандатному виборчому окрузі № 37

№ з/п	Прізвище, ім'я, по батькові кандидата у народні депутати України	Кількість голосів виборців, поданих за кандидата у народні депутати України	
		голоси	відсоток
1	Бусень Олег Петрович	1101	1,54
2	Гладченко Віталій Михайлович	2038	2,86
3	Гурєєв Дмитро Олександрович	2542	3,57
4	Доценко Юрій Всеволодович	1561	2,19
5	Зубрій Дмитро Олександрович	6682	9,40
6	Кузнецов Станіслав Валерійович	2327	3,27
7	Лавриненко Сергій Геннадійович	1789	2,51
8	Литвиненко Сергій Михайлович	1922	2,70

РОЗДІЛ 10. ГОЛОСУВАННЯ ТА ВСТАНОВЛЕННЯ РЕЗУЛЬТАТІВ ВИБОРІВ

№ з/п	Прізвище, ім'я, по батькові кандидата у народні депутати України	Кількість голосів виборців, поданих за кандидата у народні депутати України	
		голоси	відсоток
9	Льоринець Федір Анатолійович	1611	2,26
10	Мудрий Олексій Євгенійович	1562	2,19
11	Мудрий Олексій Олексійович	9829	13,83
12	Папуча Андрій Володимирович	2605	3,66
13	Пісаревський Олександр Олександрович	1392	1,95
14	Протасенко Роман Юрійович	1443	2,03
15	Раєвський Ігор Вікторович	178	0,25
16	Рисін Олександр Олександрович	218	0,30
17	Сорока Олексій Олександрович	571	0,80
18	Цуркан Олег Валерійович	965	1,35
19	Шокотько Роман Олегович	447	0,62
20	Шпеню Дмитро Юрійович	26102	36,74

ДНІПРОПЕТРОВСЬКА ОБЛАСТЬ**Виборчий округ № 38**

НЕСТЕРЕНКО Вадим Григорович, народився 5 грудня 1970 року в місті Дніпропетровську, громадянин України, протягом останніх п'яти років проживає на території України, освіта вища, директор, ТОВ «Орільський об'єднаний елеватор», безпартійний, проживає в селі Миколаївка Новомосковського району Дніпропетровської області, судимість відсутня, самовисування.

Результати виборів в одномандатному виборчому окрузі № 38

№ з/п	Прізвище, ім'я, по батькові кандидата у народні депутати України	Кількість голосів виборців, поданих за кандидата у народні депутати України	
		голоси	відсоток
1	Журавська Любов Федорівна	4695	6,61
2	Закора Неля Миколаївна	2577	3,63
3	Калужний Руслан Сергійович	5933	8,35
4	Кузьмук Олександр Іванович	8568	12,07
5	Літвіщенко Віктор Іванович	10696	15,06
6	Малиночка Любов Григорівна	5345	7,52
7	Нестеренко Вадим Григорович	20962	29,53
8	Подуков Олексій Вікторович	2258	3,18
9	Чорнодобрівський Олег Іванович	6029	8,49

ДНІПРОПЕТРОВСЬКА ОБЛАСТЬ

Виборчий округ № 39

ЯРОШ Дмитро Анатолійович, народився 30 вересня 1971 року в місті Дніпродзержинську Дніпропетровської області, громадянин України, протягом останніх п'яти років проживає на території України, освіта вища, тимчасово не працює, член Політичної партії «ПРАВИЙ СЕКТОР», проживає в місті Дніпродзержинськ Дніпропетровської області, судимість відсутня, суб'єкт висування – Політична партія «ПРАВИЙ СЕКТОР».

Результати виборів в одномандатному виборчому окрузі № 39

№ з/п	Прізвище, ім'я, по батькові кандидата у народні депутати України	Кількість голосів виборців, поданих за кандидата у народні депутати України	
		голоси	відсоток
1	Астіон Василь Миколайович	5604	7,48
2	Вакуленко Юрій Євгенійович	5162	6,89
3	Калініна Людмила Миколаївна	2498	3,33
4	Ковтун Володимир Васильович	774	1,03
5	Козубський Іван Мартьянович	627	0,83
6	Куюмчян Мгер Санасарович	7317	9,77
7	Мазур Сергій Валерійович	2847	3,80
8	Плеханов Дмитро Олександрович	6801	9,08
9	Пустова Марія Іванівна	9579	12,79
10	Самойленко Юрій Павлович	2183	2,91
11	Саратова Наталія Василівна	3085	4,12
12	Скворцов Віталій Олександрович	1794	2,39
13	Чанкселян Сергій Васильович	264	0,35
14	Ярош Дмитро Анатолійович	21074	28,14

ДНІПРОПЕТРОВСЬКА ОБЛАСТЬ

Виборчий округ № 40

ДІДИЧ Валентин Володимирович, народився 11 жовтня 1957 року в селі Завадівка Володарського району Київської області, громадянин України, протягом останніх п'яти років проживає на території України, освіта вища, голова, Криничанська районна державна адміністрація, безпартійний, проживає в селі Чернече Криничанського району Дніпропетровської області, судимість відсутня, суб'єкт висування – ПАРТІЯ «БЛОК ПЕТРА ПОРОШЕНКА».

Результати виборів в одномандатному виборчому окрузі № 40

№ з/п	Прізвище, ім'я, по батькові кандидата у народні депутати України	Кількість голосів виборців, поданих за кандидата у народні депутати України	
		голоси	відсоток
1	Дідич Валентин Володимирович	16837	26,01
2	Кузнецов Олександр Генрихович	2951	4,55
3	Мороз Олег Миколайович	2933	4,53
4	Мусаелян Дмитро Пушкінович	584	0,90
5	Мухіна Олена Владиславівна	1629	2,51

РОЗДІЛ 10. ГОЛОСУВАННЯ ТА ВСТАНОВЛЕННЯ РЕЗУЛЬТАТІВ ВИБОРІВ

№ з/п	Прізвище, ім'я, по батькові кандидата у народні депутати України	Кількість голосів виборців, поданих за кандидата у народні депутати України	
		голоси	відсоток
6	Рязанцев Іван Михайлович	8168	12,61
7	Савенко Анатолій Степанович	1831	2,82
8	Сафронов Станіслав Олександрович	3504	5,41
9	Скорук Максим Анатолійович	5238	8,09
10	Тимофєєв Денис Олександрович	2775	4,28
11	Філімонова Галина Федорівна	6550	10,11
12	Шаповалов Олександр Григорович	1649	2,54
13	Шкуро Микола Олександрович	2127	3,28
14	Яценко Дмитро Анатолійович	4320	6,67

ДОНЕЦЬКА ОБЛАСТЬ**Виборчий округ № 45**

ЗВЯГІЛЬСЬКИЙ Юхим Леонідович, народився 20 лютого 1933 року в місті Донецьку, громадянин України, протягом останніх п'яти років проживає на території України, освіта вища, народний депутат України, член ПАРТІЇ РЕГІОНІВ, проживає в місті Донецьку, судимість відсутня, самовисування.

Результати виборів в одномандатному виборчому окрузі № 45

№ з/п	Прізвище, ім'я, по батькові кандидата у народні депутати України	Кількість голосів виборців, поданих за кандидата у народні депутати України	
		голоси	відсоток
1	Гринік Михайло Михайлович	51	2,47
2	Звягільський Юхим Леонідович	1454	70,44
3	Іщенко-Гіллер Євгеній Володимирович	158	7,65
4	Каменєв Андрій Миколайович	9	0,43
5	Колесников Денис Вікторович	42	2,03
6	Корнеєва Юлія Миколаївна	11	0,53
7	Кухарчук Анна Юріївна	5	0,24
8	Петренко Наталія Володимирівна	6	0,29
9	Сабадаха Ігор Олександрович	2	0,09
10	Шилов Володимир Іванович	13	0,62
11	Юрко Віталій Вікторович	248	12,01

ДОНЕЦЬКА ОБЛАСТЬ

Виборчий округ № 46

Клюєв Сергій Петрович, народився 19 серпня 1969 року в місті Донецьку, громадянин України, протягом останніх п'яти років проживає на території України, освіта вища, народний депутат України (VI скликання), голова підкомітету з питань банків та банківської діяльності Комітету Верховної Ради України з питань фінансів, банківської діяльності, податкової та митної політики, член Партії регіонів, проживає в місті Донецьку, судимість відсутня, суб'єкт висування – Партія регіонів.

Результати виборів в одномандатному виборчому окрузі № 46

№ з/п	Прізвище, ім'я, по батькові кандидата у народні депутати України	Кількість голосів виборців, поданих за кандидата у народні депутати України	
		голоси	відсоток
1	Боровик Микола Петрович	873	1,70
2	Кідіна Наталя Анатоліївна	1880	3,66
3	Клюєв Сергій Петрович	22669	44,24
4	Лоза Андрій Семенович	3142	6,13
5	Міщенко Дмитро Володимирович	2417	4,71
6	Перебийніс Леонід Григорович	1468	2,86
7	Рева Дмитро Олексійович	13211	25,78
8	Ржавський Олександр Миколайович	1502	2,93
9	Северин Сергій Сергійович	591	1,15

ДОНЕЦЬКА ОБЛАСТЬ

Виборчий округ № 47

СОЛОД Юрій Васильович, народився 27 квітня 1972 року в селищі Красний Кут Антрацитівського району Луганської області, громадянин України, протягом останніх п'яти років проживає на території України, освіта вища, голова правління, громадська організація «Всеукраїнське об'єднання «Дорога життя!», безпартійний, проживає в місті Києві, судимість відсутня, суб'єкт висування – Політична партія «Опозиційний блок».

Результати виборів в одномандатному виборчому окрузі № 47

№ з/п	Прізвище, ім'я, по батькові кандидата у народні депутати України	Кількість голосів виборців, поданих за кандидата у народні депутати України	
		голоси	відсоток
1	Білогородський Сергій Анатолійович	2935	6,73
2	Богдан Андрій Андрійович	86	0,19
3	Буланьков Володимир Вікторович	895	2,05
4	Воропаєв Олексій Олексійович	227	0,52
5	Гаценко Віктор Ігорович	98	0,22
6	Григорян Мартирос Рафаєлович	421	0,96
7	Дергачова Тетяна Володимирівна	113	0,25
8	Довгань Ірина Володимирівна	1708	3,92
9	Донаурова Валерія Юріївна	155	0,35
10	Зонтов Олег Вячеславович	4632	10,63

РОЗДІЛ 10. ГОЛОСУВАННЯ ТА ВСТАНОВЛЕННЯ РЕЗУЛЬТАТІВ ВИБОРІВ

№ з/п	Прізвище, ім'я, по батькові кандидата у народні депутати України	Кількість голосів виборців, поданих за кандидата у народні депутати України	
		голоси	відсоток
11	Казацький Дмитро Геннадійович	1850	4,24
12	Каплін Євген Володимирович	248	0,56
13	Левіщенко Олексій Олександрович	47	0,10
14	Лисенко Михайло Олександрович	81	0,18
15	Лілеєв Сергій Вікторович	278	0,63
16	Людюк Олександр Миколайович	29	0,06
17	Моховик Сергій Васильович	1357	3,11
18	Мурат Андрій Борисович	117	0,26
19	Особов Іван Павлович	44	0,10
20	Патлчук Василь Никифорович	433	0,99
21	Пурик Ігор Анатолійович	50	0,11
22	Рибачук Антон Вікторович	832	1,90
23	Рибачук Валентин Леонідович	6923	15,89
24	Рибачук Валентина Миколаївна	574	1,31
25	Савченко Сергій Миколайович	642	1,47
26	Смирнов Віктор Сергійович	1999	4,58
27	Солод Юрій Васильович	14014	32,16
28	Томайли Михайло Дмитрович	29	0,06
29	Тюрдьо Юрій Степанович	32	0,07
30	Уніга Олег Вікторович	53	0,12
31	Якубик Ігор Михайлович	105	0,24

ДОНЕЦЬКА ОБЛАСТЬ

Виборчий округ № 48

ЄФІМОВ Максим Вікторович, народився 1 листопада 1974 року в місті Петропавловськ Північно-Казахстанської області, громадянин України, протягом останніх п'яти років проживає на території України, освіта вища, генеральний директор, ВАТ «ЕМСС», безпартійний, проживає в місті Краматорськ Донецької області, судимість відсутня, самовисування.

Результати виборів в одномандатному виборчому окрузі № 48

№ з/п	Прізвище, ім'я, по батькові кандидата у народні депутати України	Кількість голосів виборців, поданих за кандидата у народні депутати України	
		голоси	відсоток
1	Байлов Олександр Петрович	249	0,47
2	Байрак Роман Володимирович	137	0,26
3	Безверхий Артем Володимирович	70	0,13
4	Безверхий Олександр Володимирович	206	0,39
5	Близнюк Сергій Анатолійович	2272	4,37

Позачергові вибори до Верховної Ради України 2014 року

№ з/п	Прізвище, ім'я, по батькові кандидата у народні депутати України	Кількість голосів виборців, поданих за кандидата у народні депутати України	
		голоси	відсоток
6	Борозенцев Сергій Вікторович	4457	8,58
7	Боярський Юрій Іванович	15526	29,91
8	Денисенко Олександр Анатолійович	127	0,24
9	Єфімов Максим Вікторович	17003	32,75
10	Зоря Юрій Миколайович	124	0,23
11	Кіріндясова Вікторія Олексіївна	100	0,19
12	Кода Олексій Олегович	65	0,12
13	Корнієнко Сергій Миколайович	703	1,35
14	Лучко Дар'я Юріївна	334	0,64
15	Ніскоромних Віра Геннадіївна	88	0,16
16	Одаренко Ольга Володимирівна	130	0,25
17	Осика Вадим Вікторович	75	0,14
18	Пальченко Олександр Миколайович	598	1,15
19	Пісарев Вадим Якович	604	1,16
20	Ржавський Володимир Іванович	5427	10,45
21	Славинський Ігор Олександрович	130	0,25
22	Ткачук Володимир Михайлович	187	0,36
23	Фоміна Світлана Олександрівна	882	1,69
24	Чижик Катерина Вікторівна	83	0,15
25	Шейко Костянтин Володимирович	255	0,49

ДОНЕЦЬКА ОБЛАСТЬ

Виборчий округ № 49

ОМЕЛЬЯНОВИЧ Денис Сергійович, народився 17 липня 1977 року в місті Донецьку, громадянин України, протягом останніх п'яти років проживає на території України, освіта вища, народний депутат України, член ПАРТІЇ РЕГІОНІВ, проживає в місті Донецьку, судимість відсутня, самовисування.

Результати виборів в одномандатному виборчому окрузі № 49

№ з/п	Прізвище, ім'я, по батькові кандидата у народні депутати України	Кількість голосів виборців, поданих за кандидата у народні депутати України	
		голоси	відсоток
1	Волков Олексій Борисович	1268	3,09
2	Гаврилюк Роман Іванович	195	0,47
3	Голубчик Олексій Вікторович	178	0,43
4	Грицун Дмитро Олександрович	1050	2,55
5	Єврейський Олег Миколайович	2391	5,82
6	Іщенко Олександр Анатолійович	3413	8,32
7	Кириєвська Ірина Василівна	3325	8,10

РОЗДІЛ 10. ГОЛОСУВАННЯ ТА ВСТАНОВЛЕННЯ РЕЗУЛЬТАТІВ ВИБОРІВ

№ з/п	Прізвище, ім'я, по батькові кандидата у народні депутати України	Кількість голосів виборців, поданих за кандидата у народні депутати України	
		голоси	відсоток
8	Маланчук Ярослав Богданович	1645	4,01
9	Моргун Сергій Миколайович	207	0,50
10	Омельянович Денис Сергійович	10376	25,29
11	Панасовський Валерій В'ячеславович	5846	14,25
12	Разумний Юрій Григорович	2787	6,79
13	Смирнов Андрій Олександрович	145	0,35
14	Філоненко Олександр Анатолійович	958	2,33
15	Шевченко Олег Степанович	3935	9,59
16	Шестаков Дмитро Миколайович	215	0,52

ДОНЕЦЬКА ОБЛАСТЬ**Виборчий округ № 50**

ГЕЛЛЕР Євгеній Борисович, народився 12 травня 1974 року в місті Донецьку, громадянин України, протягом останніх п'яти років проживає на території України, освіта вища, народний депутат України, безпартійний, проживає в місті Донецьку, судимість відсутня, самовисування.

Результати виборів в одномандатному виборчому окрузі № 50

№ з/п	Прізвище, ім'я, по батькові кандидата у народні депутати України	Кількість голосів виборців, поданих за кандидата у народні депутати України	
		голоси	відсоток
1	Байсаров Леонід Володимирович	23008	31,27
2	Балик Денис Олександрович	1458	1,98
3	Барінов Юрій Володимирович	467	0,63
4	Верзілов Дмитро Олегович	526	0,71
5	Геллер Євгеній Борисович	27672	37,61
6	Гоман Руслан Миколайович	166	0,22
7	Гончаров Максим Миколайович	2028	2,75
8	Есаулов Дмитро Сергійович	1703	2,31
9	Квітка Ольга Іванівна	969	1,31
10	Ключка Віталій Леонідович	6174	8,39
11	Кричфалуші Валентин Михайлович	1086	1,47
12	Ступішин Віктор Юрійович	115	0,15
13	Ткаченко Олександр Михайлович	1013	1,37
14	Трифонов Віктор Якович	622	0,84
15	Усков Віталій Анатолійович	275	0,37
16	Яструбенко Олександр Васильович	2694	3,66

Позачергові вибори до Верховної Ради України 2014 року

ДОНЕЦЬКА ОБЛАСТЬ

Виборчий округ № 52

ШКІРЯ Ігор Миколайович, народився 20 серпня 1965 року в селищі Новгородське міста Дзержинська Донецької області, громадянин України, протягом останніх п'яти років проживає на території України, освіта вища, народний депутат України, безпартійний, проживає в місті Донецьку, судимість відсутня, самовисування.

Результати виборів в одномандатному виборчому окрузі № 52

№ з/п	Прізвище, ім'я, по батькові кандидата у народні депутати України	Кількість голосів виборців, поданих за кандидата у народні депутати України	
		голоси	відсоток
1	Безлепкін Валерій Михайлович	328	2,69
2	Бесараб Дмитро Іванович	30	0,24
3	Галаван Зіновій Степанович	57	0,46
4	Гіба Володимир Сергійович	140	1,14
5	Жебський Олег Васильович	2230	18,29
6	Капченко Олеся Леонідівна	66	0,54
7	Косоріго Віктор Михайлович	37	0,30
8	Кренджеляк Микола Степанович	726	5,95
9	Крищенко Андрій Євгенович	490	4,01
10	Ломоносов Юрій Михайлович	247	2,02
11	Луцай Юрій Володимирович	43	0,35
12	Михайленко Костянтин Анатолійович	95	0,77
13	Печерський Олег Віталійович	16	0,13
14	Рижков Анатолій Іванович	915	7,50
15	Світан Роман Григорович	72	0,59
16	Семенів Сергій Вікторович	28	0,22
17	Татарчук Євген Олексійович	50	0,41
18	Токар Денис Михайлович	911	7,47
19	Томчук Оксана Валентинівна	99	0,81
20	Усенко Ірина Олександрівна	37	0,30
21	Хворостян Анатолій Анатолійович	18	0,14
22	Шкіря Ігор Миколайович	4778	39,19
23	Ющенко Максим Петрович	41	0,33

РОЗДІЛ 10. ГОЛОСУВАННЯ ТА ВСТАНОВЛЕННЯ РЕЗУЛЬТАТІВ ВИБОРІВ

ДОНЕЦЬКА ОБЛАСТЬ

Виборчий округ № 53

НЕДАВА Олег Анатолійович, народився 26 жовтня 1969 року в місті Макіївка Червоногвардійського району Донецької області, громадянин України, протягом останніх п'яти років проживає на території України, освіта вища, директор із зовнішньоекономічної діяльності, ТОВ «Карпатибудінвест», безпартійний, проживає в місті Єнакієве Донецької області, судимість відсутня, самовисування.

Результати виборів в одномандатному виборчому окрузі № 53

№ з/п	Прізвище, ім'я, по батькові кандидата у народні депутати України	Кількість голосів виборців, поданих за кандидата у народні депутати України	
		голоси	відсоток
1	Койнаш Олег Григорович	408	11,21
2	Кропачов Віталій Валерійович	27	0,74
3	Кучеров Ігор Анатолійович	27	0,74
4	Недава Олег Анатолійович	2275	62,51
5	Пивоваров Володимир Анатолійович	93	2,55
6	Северін Олександр Степанович	664	18,24
7	Славгородський Ігор Васильович	81	2,22

ДОНЕЦЬКА ОБЛАСТЬ

Виборчий округ № 57

МАТВІЄНКОВ Сергій Анатолійович, народився 16 листопада 1957 року в місті Маріуполь Донецької області, громадянин України, протягом останніх п'яти років проживає на території України, освіта вища, народний депутат України, безпартійний, проживає в місті Києві, судимість відсутня, самовисування.

Результати виборів в одномандатному виборчому окрузі № 57

№ з/п	Прізвище, ім'я, по батькові кандидата у народні депутати України	Кількість голосів виборців, поданих за кандидата у народні депутати України	
		голоси	відсоток
1	Бессонов Олександр Павлович	328	0,65
2	Глухов Сергій Анатолійович	320	0,63
3	Дубовий Артем Владиславович	1227	2,43
4	Забавін Дмитро В'ячеславович	3150	6,26
5	Ільчук Олександр Павлович	1495	2,97
6	Кондрашова Яна Анатоліївна	942	1,87
7	Кравченко Микола Сергійович	1174	2,33
8	Куровська Олена Анатоліївна	734	1,45
9	Матвієнков Сергій Анатолійович	30474	60,56
10	Прідущенко Вікторія Вікторівна	1186	2,35
11	Романюк Олександр Володимирович	4187	8,32
12	Семенченко Петро Михайлович	735	1,46
13	Чупілка Олег Петрович	304	0,60
14	Шишман Федір Михайлович	1238	2,46

Позачергові вибори до Верховної Ради України 2014 року

ДОНЕЦЬКА ОБЛАСТЬ

Виборчий округ № 58

ТАРУТА Сергій Олексійович, народився 23 липня 1955 року в селі Виноградне Новоазовського району Донецької області, громадянин України, протягом останніх п'яти років проживає на території України, освіта вища, голова, Донецька обласна державна адміністрація, безпартійний, проживає в місті Маріуполь Донецької області, судимість відсутня, самовисування.

Результати виборів в одномандатному виборчому окрузі № 58

№ з/п	Прізвище, ім'я, по батькові кандидата у народні депутати України	Кількість голосів виборців, поданих за кандидата у народні депутати України	
		голоси	відсоток
1	Акрибай Олександр Альбертович	319	0,59
2	Алтунін Валерій Володимирович	1549	2,91
3	Андрущук Валерій Миколайович	1332	2,50
4	Бородін Максим Володимирович	4035	7,58
5	Дробашко Андрій Миколайович	231	0,43
6	Дубик Ігор Іванович	243	0,45
7	Ковба Віктор Іванович	390	0,73
8	Левченко Валерій Іванович	2991	5,61
9	Маліков Сергій Валерійович	2548	4,78
10	Мишко Андрій Миколайович	292	0,54
11	Решетняк Ігор Миколайович	4114	7,72
12	Тарута Сергій Олексійович	29747	55,88
13	Чуфаров Данило Володимирович	671	1,26
14	Янат'єв Роман Анатолійович	76	0,14
15	Ярошенко Олександр Олександрович	1034	1,94

ДОНЕЦЬКА ОБЛАСТЬ

Виборчий округ № 59

САЖКО Сергій Миколайович, народився 19 липня 1969 року в селі Ганнівка Мар'їнського району Донецької області, громадянин України, протягом останніх п'яти років проживає на території України, освіта вища, Курахівський міський голова, безпартійний, проживає в місті Курахове Мар'їнського району Донецької області, судимість відсутня, самовисування.

Результати виборів в одномандатному виборчому окрузі № 59

№ з/п	Прізвище, ім'я, по батькові кандидата у народні депутати України	Кількість голосів виборців, поданих за кандидата у народні депутати України	
		голоси	відсоток
1	Анастасов Віктор Климентович	769	2,24
2	Арцев Станіслав Анатолійович	107	0,31
3	Байбурін Сергій Шамільович	1468	4,28
4	Ботер Вікторія Григорівна	270	0,78
5	Головко Степан Сергійович	863	2,51
6	Домбровський Олександр Сергійович	448	1,30

РОЗДІЛ 10. ГОЛОСУВАННЯ ТА ВСТАНОВЛЕННЯ РЕЗУЛЬТАТІВ ВИБОРІВ

№ з/п	Прізвище, ім'я, по батькові кандидата у народні депутати України	Кількість голосів виборців, поданих за кандидата у народні депутати України	
		голоси	відсоток
7	Коновалюк Валерій Ілліч	2576	7,51
8	Кривич Костянтин Олександрович	694	2,02
9	Криворучко Лариса Сергіївна	283	0,82
10	Кульчицький Андрій Олегович	61	0,17
11	Левентов Сергій Миколайович	487	1,42
12	Макєєв Сергій Петрович	172	0,50
13	Манько Валентин Миколайович	6352	18,53
14	Москаленко Олександр Васильович	142	0,41
15	Мусейко Костянтин Іванович	1382	4,03
16	Окунський Роман Степанович	895	2,61
17	Павленко Микола Миколайович	468	1,36
18	Сажко Сергій Миколайович	9235	26,94
19	Стадник Олена Михайлівна	153	0,44
20	Турчин Андрій Анатолійович	1114	3,25
21	Чапні Юрій Анастасович	1568	4,57
22	Чаус Віктор Іванович	511	1,49
23	Чернецький Юрій Анатолійович	32	0,09
24	Шовкун Артур Леонідович	52	0,15
25	Щербаченко Віктор Вікторович	181	0,52

ДОНЕЦЬКА ОБЛАСТЬ

Виборчий округ № 60

ЛУБІНЕЦЬ Дмитро Валерійович, народився 4 липня 1981 року в місті Волноваха Донецької області, громадянин України, протягом останніх п'яти років проживає на території України, освіта вища, юрист, КФГ «Практика», член ПАРТІЇ «БЛОК ПЕТРА ПОРОШЕНКА», проживає в місті Волноваха Донецької області, судимість відсутня, суб'єкт висування – ПАРТІЯ «БЛОК ПЕТРА ПОРОШЕНКА».

Результати виборів в одномандатному виборчому окрузі № 60

№ з/п	Прізвище, ім'я, по батькові кандидата у народні депутати України	Кількість голосів виборців, поданих за кандидата у народні депутати України	
		голоси	відсоток
1	Бевзенко Валерій Федорович	1909	5,51
2	Білозір Ярослав Романович	217	0,62
3	Буглак Олександр Іванович	145	0,41
4	Волонець Дмитро Федорович	2287	6,60
5	Дориченко Денис Юрійович	329	0,95
6	Коровін Сергій Геннадійович	529	1,52
7	Кузьмін-Караваєв Олексій Віталійович	72	0,20
8	Лаппа Олександр Володимирович	1180	3,40

Позачергові вибори до Верховної Ради України 2014 року

№ з/п	Прізвище, ім'я, по батькові кандидата у народні депутати України	Кількість голосів виборців, поданих за кандидата у народні депутати України	
		голоси	відсоток
9	Лубінець Дмитро Валерійович	14400	41,61
10	Мольгун Олександр Васильович	586	1,69
11	Обідченко Сергій Олександрович	315	0,91
12	Поплавський Олег Петрович	446	1,28
13	Рибачук Костянтин Володимирович	228	0,65
14	Риженков Олександр Миколайович	10176	29,40
15	Ущипівський Дмитро Володимирович	47	0,13
16	Щебетун Катерина Іванівна	176	0,50

ЖИТОМИРСЬКА ОБЛАСТЬ

Виборчий округ № 62

РОЗЕНБЛАТ Борислав Соломонович, народився 25 травня 1969 року в місті Києві, громадянин України, протягом останніх п'яти років проживає на території України, освіта вища, заступник голови правління, ПрАТ «Фаворит компані», член ПАРТІЇ «БЛОК ПЕТРА ПОРОШЕНКА», проживає в місті Житомирі, судимість відсутня, суб'єкт висування – ПАРТІЯ «БЛОК ПЕТРА ПОРОШЕНКА».

Результати виборів в одномандатному виборчому окрузі № 62

№ з/п	Прізвище, ім'я, по батькові кандидата у народні депутати України	Кількість голосів виборців, поданих за кандидата у народні депутати України	
		голоси	відсоток
1	Антонюк Леонід Олександрович	1574	1,62
2	Балай Сергій Євгенович	199	0,20
3	Бобер Юрій Григорович	3584	3,70
4	Величко Олександр Юлійович	11085	11,46
5	Вітенко Олександр Олександрович	562	0,58
6	Геворгян Сурен Людвигович	643	0,66
7	Дебой Володимир Михайлович	6586	6,81
8	Защитніков Олександр Миколайович	1806	1,86
9	Коцюбко Олександр Петрович	849	0,87
10	Кропачов Дмитро Ігорович	2651	2,74
11	Оніщук Олександр Васильович	1203	1,24
12	Онопрієнко Валерій Васильович	5788	5,98
13	Пархомчук Ольга Олексіївна	1447	1,49
14	Розенблат Борислав Соломонович	19349	20,01
15	Самборський Юрій Анатолійович	947	0,97
16	Ткач Володимир Леонідович	2108	2,18
17	Ткаченко Інна Петрівна	1946	2,01
18	Ткачук Роман Степанович	350	0,36
19	Умінський Олег Феліксович	3801	3,93
20	Федірко Андрій Володимирович	611	0,63
21	Циганчук Наталія Антонівна	6817	7,05

РОЗДІЛ 10. ГОЛОСУВАННЯ ТА ВСТАНОВЛЕННЯ РЕЗУЛЬТАТІВ ВИБОРІВ

№ з/п	Прізвище, ім'я, по батькові кандидата у народні депутати України	Кількість голосів виборців, поданих за кандидата у народні депутати України	
		голоси	відсоток
22	Чиж Наталія Михайлівна	12335	12,75
23	Щербаков Василь Борисович	2043	2,11
24	Янушевич Людмила Петрівна	4695	4,85

ЖИТОМИРСЬКА ОБЛАСТЬ

Виборчий округ № 63

РЕВЕГА Олександр Васильович, народився 22 серпня 1966 року в селі Городківка Крижопільського району Вінницької області, громадянин України, протягом останніх п'яти років проживає на території України, освіта вища, директор, ТОВ «ОРавтобуд», безпартійний, проживає в смт Гришківці Бердичівського району Житомирської області, судимість відсутня, самовисування.

Результати виборів в одномандатному виборчому окрузі № 63

№ з/п	Прізвище, ім'я, по батькові кандидата у народні депутати України	Кількість голосів виборців, поданих за кандидата у народні депутати України	
		голоси	відсоток
1	Глушенко Олександр Валерійович	1213	1,26
2	Демчук Костянтин Лукич	2170	2,26
3	Дідур Андрій Григорович	3387	3,53
4	Жебрівський Павло Іванович	25795	26,94
5	Ігнатенко Олександр Степанович	755	0,78
6	Лабунська Анжеліка Вікторівна	20822	21,74
7	Лужанський Станіслав Іванович	2268	2,36
8	Побережний Олексій Сергійович	7527	7,86
9	Ревага Олександр Васильович	26678	27,86

ЖИТОМИРСЬКА ОБЛАСТЬ

Виборчий округ № 64

АРЕШОНКОВ Володимир Юрійович, народився 17 грудня 1957 року в місті Коростень Житомирської області, громадянин України, протягом останніх п'яти років проживає на території України, освіта вища, перший заступник голови, Житомирська обласна рада, член ПАРТІЇ «БЛОК ПЕТРА ПОРОШЕНКА», проживає в місті Коростень Житомирської області, судимість відсутня, суб'єкт висування – ПАРТІЯ «БЛОК ПЕТРА ПОРОШЕНКА».

Результати виборів в одномандатному виборчому окрузі № 64

№ з/п	Прізвище, ім'я, по батькові кандидата у народні депутати України	Кількість голосів виборців, поданих за кандидата у народні депутати України	
		голоси	відсоток
1	Арешонков Володимир Юрійович	32805	38,26
2	Білошицький Юрій Володимирович	1590	1,85

Позачергові вибори до Верховної Ради України 2014 року

№ з/п	Прізвище, ім'я, по батькові кандидата у народні депутати України	Кількість голосів виборців, поданих за кандидата у народні депутати України	
		голоси	відсоток
3	Вербельчук Сергій Петрович	1025	1,19
4	Дзюба Євген Миколайович	1916	2,23
5	Кізюк Михайло Володимирович	860	1,00
6	Ковалінський Юрій Михайлович	2969	3,46
7	Ковердун Сергій Анатолійович	6008	7,00
8	Лазаренко Анатолій Іванович	4259	4,96
9	Очеретнюк Роман Васильович	1926	2,24
10	Пехов Володимир Анатолійович	14015	16,34
11	Пустовіт Віктор Михайлович	845	0,98
12	Савицький Валентин Вікторович	503	0,58
13	Тимочко Тетяна Валентинівна	8335	9,72
14	Ярошовець Сергій Вікторович	2891	3,37

ЖИТОМИРСЬКА ОБЛАСТЬ

Виборчий округ № 65

ЛИТВИН Володимир Михайлович, народився 28 квітня 1956 року в селі Слобода Романівська Новоград-Волинського району Житомирської області, громадянин України, протягом останніх п'яти років проживає на території України, освіта вища, народний депутат України, голова Комітету Верховної Ради України з питань національної безпеки і оборони, член Народної Партії, проживає в місті Києві, судимість відсутня, самовисування.

Результати виборів в одномандатному виборчому окрузі № 65

№ з/п	Прізвище, ім'я, по батькові кандидата у народні депутати України	Кількість голосів виборців, поданих за кандидата у народні депутати України	
		голоси	відсоток
1	Бойчук Віталій Михайлович	4879	5,33
2	Весельський Віктор Леонідович	21676	23,69
3	Гончарук Віктор Васильович	5836	6,37
4	Захарчук Олександр Вікторович	3696	4,03
5	Кармазін Олександр Васильович	4127	4,51
6	Корзун Леонід Васильович	1829	1,99
7	Литвин Володимир Михайлович	36867	40,29
8	Маяцький Сергій Олександрович	5804	6,34
9	Павленко Олександр Андрійович	1045	1,14
10	Підгурський Микола Петрович	693	0,75
11	Суров Сергій Вікторович	2408	2,63

РОЗДІЛ 10. ГОЛОСУВАННЯ ТА ВСТАНОВЛЕННЯ РЕЗУЛЬТАТІВ ВИБОРІВ

ЖИТОМИРСЬКА ОБЛАСТЬ

Виборчий округ № 66

ДЗЮБЛИК Павло Володимирович, народився 18 вересня 1979 року в смт Черняхів Житомирської області, громадянин України, протягом останніх п'яти років проживає на території України, освіта вища, голова, Черняхівська районна державна адміністрація, безпартійний, проживає в смт Черняхів Житомирської області, судимість відсутня, суб'єкт висування – Політична партія «НАРОДНИЙ ФРОНТ».

Результати виборів в одномандатному виборчому окрузі № 66

№ з/п	Прізвище, ім'я, по батькові кандидата у народні депутати України	Кількість голосів виборців, поданих за кандидата у народні депутати України	
		голоси	відсоток
1	Баранівський Василь Федорович	1248	1,29
2	Безгласна Анжела Вікторівна	383	0,39
3	Бірюченко Володимир Львович	760	0,78
4	Бондарчук Дмитро Володимирович	3540	3,66
5	Вареник Олександр Сергійович	1568	1,62
6	Варивода Валерій Якович	8743	9,06
7	Гук Володимир Миколайович	417	0,43
8	Дзюблик Павло Володимирович	17714	18,35
9	Дубас Віктор Миколайович	3390	3,51
10	Журавський Віталій Станіславович	12924	13,39
11	Кацуба Микита Олександрович	338	0,35
12	Кремпиц Яніна Янушевна	212	0,21
13	Кузнецов Максим Михайлович	195	0,20
14	Кузнецов Василь Віталійович	641	0,66
15	Куриненко Дмитро Андрійович	197	0,20
16	Лисенко Олексій Юрійович	1331	1,37
17	Литвин Іван Володимирович	11030	11,43
18	Лузін Сергій Альбертович	269	0,27
19	Михальчук Юрій Броніславович	355	0,36
20	Мойсеєнко Віктор Миколайович	1000	1,03
21	Музира Владислав Володимирович	259	0,26
22	Нагурний Василь Анатолійович	1182	1,22
23	Остапчук Микола Миколайович	707	0,73
24	Пінський Олег Вікентійович	660	0,68
25	Русак Василь Степанович	3271	3,38
26	Рябенко Петро Константинович	7904	8,19
27	Сергієнко Петро Миколайович	3367	3,48
28	Сіньков Віталій Миколайович	479	0,49
29	Шевченко Євген Сергійович	7963	8,25
30	Яремчук Юрій Юрійович	585	0,60

Позачергові вибори до Верховної Ради України 2014 року

ЖИТОМИРСЬКА ОБЛАСТЬ

Виборчий округ № 67

РАЗВАДОВСЬКИЙ Віктор Йосипович, народився 3 червня 1959 року в смт Держинськ Житомирської області, громадянин України, протягом останніх п'яти років проживає на території України, освіта вища, народний депутат України, безпартійний, проживає в місті Києві, судимість відсутня, самовисування.

Результати виборів в одномандатному виборчому окрузі № 67

№ з/п	Прізвище, ім'я, по батькові кандидата у народні депутати України	Кількість голосів виборців, поданих за кандидата у народні депутати України	
		голоси	відсоток
1	Адам'як Сергій Іванович	14000	14,57
2	Білецький Олег Миколайович	5157	5,36
3	Кропивницький Володимир Миколайович	20710	21,55
4	Крутий Сергій Григорович	8595	8,94
5	Оксаніч Юрій Олегович	1158	1,20
6	Развадовський Віктор Йосипович	34410	35,81
7	Слободенко Людмила Дмитрівна	1062	1,10
8	Сокорчук Василь Миколайович	1342	1,39
9	Ушаков Сергій Іванович	1734	1,80
10	Шегеда Олександр Васильович	3757	3,91

ЗАКАРПАТСЬКА ОБЛАСТЬ

Виборчий округ № 68

ГОРВАТ Роберт Іванович, народився 17 лютого 1969 року в селі Тур'ї Ремети Перечинського району Закарпатської області, громадянин України, протягом останніх п'яти років проживає на території України, освіта вища, генеральний директор, ТОВ «Нова справа Ужгород», директор, ТОВ «А.В.П.», директор, ТОВ «Дастор-Ужгород», безпартійний, проживає в селі Тур'ї Ремети Перечинського району Закарпатської області, судимість відсутня, суб'єкт висування – ПАРТІЯ «БЛОК ПЕТРА ПОРОШЕНКА».

Результати виборів в одномандатному виборчому окрузі № 68

№ з/п	Прізвище, ім'я, по батькові кандидата у народні депутати України	Кількість голосів виборців, поданих за кандидата у народні депутати України	
		голоси	відсоток
1	Горват Роберт Іванович	19469	20,79
2	Довгош Олександр Михайлович	4853	5,18
3	Каганець Руслан Михайлович	1552	1,65
4	Ковач Антон Михайлович	803	0,85
5	Ковач Василь Васильович	1435	1,53
6	Ковач Василь Ілліч	16973	18,12
7	Ковач Ласло Гейзович	489	0,52
8	Ковач Олександр Михайлович	514	0,54
9	Коцур Андрій Васильович	760	0,81

РОЗДІЛ 10. ГОЛОСУВАННЯ ТА ВСТАНОВЛЕННЯ РЕЗУЛЬТАТІВ ВИБОРІВ

№ з/п	Прізвище, ім'я, по батькові кандидата у народні депутати України	Кількість голосів виборців, поданих за кандидата у народні депутати України	
		голоси	відсоток
10	Кукрі Роберт Адальбертович	573	0,61
11	Ледида Олександр Олександрович	11158	11,91
12	Пересоляк Анатолій Васильович	434	0,46
13	Пересоляк Олександр Сергійович	1272	1,35
14	Погорелов Андрій Вікторович	1065	1,13
15	Ратушняк Сергій Миколайович	6963	7,43
16	Сабов Ніколетта Олександрівна	1090	1,16
17	Світлик Юрій Юрійович	3971	4,24
18	Слободянюк Сергій Миколайович	550	0,58
19	Цап Микола Михайлович	689	0,73
20	Штефуца Віталій Олександрович	262	0,27
21	Щадей Віктор Іванович	15324	16,36

ЗАКАРПАТСЬКА ОБЛАСТЬ

Виборчий округ № 69

БАЛОГА Віктор Іванович, народився 15 червня 1963 року в селі Завидове Мукачівського району Закарпатської області, громадянин України, протягом останніх п'яти років проживає на території України, освіта вища, народний депутат України, член політичної партії Єдиний Центр, проживає в місті Мукачеве Закарпатської області, судимість відсутня, самовисування.

Результати виборів в одномандатному виборчому окрузі № 69

№ з/п	Прізвище, ім'я, по батькові кандидата у народні депутати України	Кількість голосів виборців, поданих за кандидата у народні депутати України	
		голоси	відсоток
1	Балога Віктор Іванович	39364	57,16
2	Гокс Олександр Олександрович	4360	6,33
3	Данацко Іван Іванович	2254	3,27
4	Мочан Михайло Михайлович	3055	4,43
5	Роман Вячеслав Ференцович	3394	4,92
6	Фриндак Ярослав Володимирович	2148	3,11
7	Хайнас Олександр Васильович	9006	13,07

Позачергові вибори до Верховної Ради України 2014 року

ЗАКАРПАТСЬКА ОБЛАСТЬ

Виборчий округ № 70

ЛАНЬО Михайло Іванович, народився 17 листопада 1964 року в селі Куштановиця Мукачівського району Закарпатської області, громадянин України, протягом останніх п'яти років проживає на території України, освіта вища, народний депутат України, безпартійний, проживає в селі Куштановиця Мукачівського району Закарпатської області, судимість відсутня, самовисування.

Результати виборів в одномандатному виборчому окрузі №70

№ з/п	Прізвище, ім'я, по батькові кандидата у народні депутати України	Кількість голосів виборців, поданих за кандидата у народні депутати України	
		голоси	відсоток
1	Гармасій Ірина Михайлівна	4368	4,68
2	Грига Юрій Юрійович	5358	5,75
3	Гуцал Василь Васильович	2533	2,71
4	Канюк Василь Михайлович	3866	4,14
5	Курах Іван Ілліч	27710	29,74
6	Ланьо Михайло Іванович	34528	37,06
7	Туркевич Орест Богданович	1177	1,26
8	Чундак Маріанна Володимирівна	4588	4,92
9	Чурей Василь Іванович	4967	5,33

ЗАКАРПАТСЬКА ОБЛАСТЬ

Виборчий округ № 71

БАЛОГА Павло Іванович, народився 27 травня 1977 року в селі Завидове Мукачівського району Закарпатської області, громадянин України, протягом останніх п'яти років проживає на території України, освіта вища, народний депутат України, член політичної партії Єдиний Центр, проживає в місті Мукачеве Закарпатської області, судимість відсутня, самовисування.

Результати виборів в одномандатному виборчому окрузі № 71

№ з/п	Прізвище, ім'я, по батькові кандидата у народні депутати України	Кількість голосів виборців, поданих за кандидата у народні депутати України	
		голоси	відсоток
1	Балога Павло Іванович	24560	42,12
2	Келемен Роман Юрійович	2417	4,14
3	Кобаль Іван Іванович	1360	2,33
4	Мондич Михайло Михайлович	3175	5,44
5	Попович Василь Васильович	2499	4,28
6	Рішко Василь Іванович	2592	4,44
7	Сабашко Василь Михайлович	11030	18,91
8	Шпілька Василь Миколайович	2882	4,94
9	Якубець Василь Юрійович	4524	7,75

РОЗДІЛ 10. ГОЛОСУВАННЯ ТА ВСТАНОВЛЕННЯ РЕЗУЛЬТАТІВ ВИБОРІВ

ЗАКАРПАТСЬКА ОБЛАСТЬ

Виборчий округ № 72

ПЕТЬОВКА Василь Васильович, народився 30 січня 1967 року в селі Завидове Мукачівського району Закарпатської області, громадянин України, протягом останніх п'яти років проживає на території України, освіта вища, народний депутат України, член політичної партії Єдиний Центр, проживає в місті Мукачеве Закарпатської області, судимість відсутня, самовисунання.

Результати виборів в одномандатному виборчому окрузі № 72

№ з/п	Прізвище, ім'я, по батькові кандидата у народні депутати України	Кількість голосів виборців, поданих за кандидата у народні депутати України	
		голоси	відсоток
1	Айб Володимир Іванович	1807	3,17
2	Бобич Ладіслав Васильович	511	0,89
3	Богачик Володимир Дмитрович	1409	2,47
4	Дем'янчук Василь Юрійович	7492	13,15
5	Добринський Ігор Вікторович	1048	1,83
6	Кадочников Сергій Леонідович	750	1,31
7	Косівський Микола Іванович	2802	4,91
8	Петьовка Василь Васильович	36711	64,45
9	Савуляк Василь Васильович	1421	2,49

ЗАКАРПАТСЬКА ОБЛАСТЬ

Виборчий округ № 73

БАЛОГА Іван Іванович, народився 10 листопада 1966 року в селі Завидове Мукачівського району Закарпатської області, громадянин України, протягом останніх п'яти років проживає на території України, освіта вища, голова, Закарпатська обласна рада, член політичної партії Єдиний Центр, проживає в місті Мукачеве Закарпатської області, судимість відсутня, самовисунання.

Результати виборів в одномандатному виборчому окрузі № 73

№ з/п	Прізвище, ім'я, по батькові кандидата у народні депутати України	Кількість голосів виборців, поданих за кандидата у народні депутати України	
		голоси	відсоток
1	Балога Іван Іванович	22777	41,91
2	Вовкунович Василь Васильович	2953	5,43
3	Конкін Руслан Валентинович	2237	4,11
4	Костьо Федір Федорович	2873	5,28
5	Патик Ігор Ігорович	1308	2,40
6	Петрушка Іштван Шімонович	8031	14,77
7	Шелемба Михайло Іванович	1240	2,28
8	Ярина Євгеній Віталійович	9349	17,20

Позачергові вибори до Верховної Ради України 2014 року

ЗАКАРПАТСЬКА ОБЛАСТЬ

Виборчий округ № 74

САБАШУК Петро Павлович, народився 13 липня 1957 року в селі Селище Літинського району Вінницької області, громадянин України, протягом останніх п'яти років проживає на території України, освіта вища, генеральний директор, ПАТ «Рассвет», безпартійний, проживає в місті Запоріжжі, судимість відсутня, суб'єкт висування – ПАРТІЯ «БЛОК ПЕТРА ПОРОШЕНКА».

Результати виборів в одномандатному виборчому окрузі № 74

№ з/п	Прізвище, ім'я, по батькові кандидата у народні депутати України	Кількість голосів виборців, поданих за кандидата у народні депутати України	
		голоси	відсоток
1	Бабурін Олексій Олексійович	6635	10,18
2	Баранов Валерій Олексійович	14611	22,42
3	Завгородня Наталія Григорівна	4361	6,69
4	Крайній Валерій Григорович	2533	3,88
5	Кузьменко Іван Петрович	4821	7,39
6	Кузьменко Олег Анатолійович	2351	3,60
7	Литвин Олексій Олексійович	1489	2,28
8	Нефьодов Олександр Степанович	1117	1,71
9	Ничипоренко Володимир Валерійович	3305	5,07
10	Пазюк Андрій Валерійович	343	0,52
11	Пенчук Інна Леонідівна	1876	2,87
12	Сабашук Петро Павлович	17143	26,30
13	Фурсенко Микола Олександрович	1160	1,77

ЗАПОРІЗЬКА ОБЛАСТЬ

Виборчий округ № 75

АРТЮШЕНКО Ігор Андрійович, народився 21 вересня 1984 року в місті Запоріжжі, громадянин України, протягом останніх п'яти років проживає на території України, освіта вища, головний спеціаліст, благодійна організація «Центральноєвропейський інститут демократичних реформ», безпартійний, проживає в місті Запоріжжі, судимість відсутня, суб'єкт висування – ПАРТІЯ «БЛОК ПЕТРА ПОРОШЕНКА».

Результати виборів в одномандатному виборчому окрузі № 75

№ з/п	Прізвище, ім'я, по батькові кандидата у народні депутати України	Кількість голосів виборців, поданих за кандидата у народні депутати України	
		голоси	відсоток
1	Артюшенко Ігор Андрійович	23080	28,56
2	Барзіон Микола Олексійович	855	1,05
3	Богуслаєв Олександр Вячеславович	5382	6,66
4	Грушецький Дмитро Анатолійович	819	1,01
5	Гургура Костянтин Валентинович	4600	5,69
6	Душний Василь Якимович	1030	1,27
7	Забара Владислав Володимирович	1446	1,78

РОЗДІЛ 10. ГОЛОСУВАННЯ ТА ВСТАНОВЛЕННЯ РЕЗУЛЬТАТІВ ВИБОРІВ

№ з/п	Прізвище, ім'я, по батькові кандидата у народні депутати України	Кількість голосів виборців, поданих за кандидата у народні депутати України	
		голоси	відсоток
8	Кальцев Сергій Федорович	21070	26,07
9	Колодій Наталія Анатоліївна	1663	2,05
10	Лисенко Георгій Григорович	605	0,74
11	Нестеров Сергій Іванович	2952	3,65
12	Прядко Олександр Вікторович	1005	1,24
13	Рабцун Олександр Іванович	4988	6,17
14	Радченко Раїса Сергіївна	1371	1,69
15	Синенко Петро Іванович	4134	5,11
16	Тютюнник Валерій Петрович	1017	1,25
17	Шевченко Володимир Григорович	1126	1,39

ЗАПОРІЗЬКА ОБЛАСТЬ**Виборчий округ № 76**

ФРОЛОВ Микола Олександрович, народився 9 січня 1959 року в місті Запоріжжі, громадянин України, протягом останніх п'яти років проживає на території України, освіта вища, ректор, Запорізький національний університет, безпартійний, проживає в місті Запоріжжі, судимість відсутня, суб'єкт висування – ПАРТІЯ «БЛОК ПЕТРА ПОРОШЕНКА».

Результати виборів в одномандатному виборчому окрузі № 76

№ з/п	Прізвище, ім'я, по батькові кандидата у народні депутати України	Кількість голосів виборців, поданих за кандидата у народні депутати України	
		голоси	відсоток
1	Вишинський Вадим Борисович	4010	4,76
2	Гайдук Сергій Павлович	4815	5,72
3	Іванищев Максим Анатолійович	1157	1,37
4	Іванов Андрій Валерійович	1292	1,53
5	Карташов Євген Григорович	16151	19,19
6	Корольов Олег Миколайович	3700	4,39
7	Кузьменко Сергій Юрійович	1372	1,63
8	Лех Ірина Іванівна	7138	8,48
9	Онищенко Олександр Володимирович	7069	8,40
10	Печуріна Людмила Миколаївна	2739	3,25
11	Позднякова-Кирбят'єва Елліна Геннадіївна	1294	1,53
12	Пшигоцький Сергій Володимирович	5888	6,99
13	Рижий Аліна Валентинівна	1716	2,03
14	Торопов Михайло Валерійович	691	0,82
15	Фролов Микола Олександрович	17148	20,38
16	Швець Олена Іванівна	1081	1,28
17	Шевчук Андрій Миколайович	1559	1,85

Позачергові вибори до Верховної Ради України 2014 року

ЗАПОРІЗЬКА ОБЛАСТЬ

Виборчий округ № 77

БОГУСЛАЄВ Вячеслав Олександрович, народився 28 жовтня 1938 року в місті Уральськ, Казахстан, громадянин України, протягом останніх п'яти років проживає на території України, освіта вища, народний депутат України, безпартійний, проживає в селищі Сонячне Запорізького району Запорізької області, судимість відсутня, самовисування.

Результати виборів в одномандатному виборчому окрузі № 77

№ з/п	Прізвище, ім'я, по батькові кандидата у народні депутати України	Кількість голосів виборців, поданих за кандидата у народні депутати України	
		голоси	відсоток
1	Богуслаєв Вячеслав Олександрович	36165	51,20
2	Войтюк Ігор Миколайович	4189	5,93
3	Давидов Віталій Олександрович	2053	2,90
4	Кірта Ігор Георгійович	3721	5,26
5	Леховіцер Олександр Вікторович	14779	20,92
6	Остряньський Віктор Іванович	6377	9,02

ЗАПОРІЗЬКА ОБЛАСТЬ

Виборчий округ № 78

ПОНОМАРЬОВ Олександр Сергійович, народився 7 січня 1962 року в місті Бердянськ Запорізької області, громадянин України, протягом останніх п'яти років проживає на території України, освіта вища, народний депутат України, безпартійний, проживає в місті Бердянськ Запорізької області, судимість відсутня, самовисування.

Результати виборів в одномандатному виборчому окрузі № 78

№ з/п	Прізвище, ім'я, по батькові кандидата у народні депутати України	Кількість голосів виборців, поданих за кандидата у народні депутати України	
		голоси	відсоток
1	Антошкіна Лідія Іванівна	4281	5,69
2	Бережецький Олександр Васильович	3447	4,58
3	Боровков Олександр Анатолійович	3103	4,12
4	Гальченко Ірина Андріївна	1359	1,80
5	Гогунський Андрій Владленович	6631	8,82
6	Гончарук Петро Адольфович	10073	13,40
7	Євстаф'єва Ірина Сергіївна	3103	4,12
8	Мартищенко Олена Олександрівна	1988	2,64
9	Пономарьов Олександр Сергійович	35332	47,02
10	Ткаченко Сергій Олегович	1686	2,24
11	Шалеев Владислав Володимирович	1827	2,43

РОЗДІЛ 10. ГОЛОСУВАННЯ ТА ВСТАНОВЛЕННЯ РЕЗУЛЬТАТІВ ВИБОРІВ

ЗАПОРІЗЬКА ОБЛАСТЬ

Виборчий округ № 79

БАНДУРОВ Володимир Володимирович, народився 6 травня 1973 року в селі Пологи Пологівського району Запорізької області, громадянин України, протягом останніх п'яти років проживає на території України, освіта вища, народний депутат України, безпартійний, проживає в місті Києві, судимість відсутня, самовисування.

Результати виборів в одномандатному виборчому окрузі № 79

№ з/п	Прізвище, ім'я, по батькові кандидата у народні депутати України	Кількість голосів виборців, поданих за кандидата у народні депутати України	
		голоси	відсоток
1	Бандуров Володимир Володимирович	17197	20,83
2	Величко Володимир Анатолійович	7340	8,89
3	Григорчук Олександр Сергійович	17180	20,81
4	Журавльов Денис Юрійович	681	0,82
5	Кізілов Юрій Олександрович	334	0,40
6	Кобець Олексій Станіславович	372	0,45
7	Кондратєвич Олег Петрович	1634	1,97
8	Криштоп Ігор Володимирович	216	0,26
9	Лебеденко Сергій Степанович	828	1,00
10	Мних Олег Миколайович	2408	2,91
11	Мудра Ірина Ярославівна	452	0,54
12	Намлієв Олександр Федорович	156	0,18
13	Панченко Дмитро Сергійович	166	0,20
14	Подобніков Віталій Вікторович	822	0,99
15	Пріт Віктор Іванович	1832	2,21
16	Самойдюк Іван Гнатович	9342	11,31
17	Тимченко Людмила Миколаївна	367	0,44
18	Тиховод Анатолій Миколайович	1303	1,57
19	Червоненко Євген Альфредович	9061	10,97
20	Чистякова Віра Анатоліївна	604	0,73
21	Шевченко Анатолій Вікторович	3676	4,45
22	Щербак Віталій Вікторович	1221	1,47
23	Яровий Олег Миколайович	1647	1,99

Позачергові вибори до Верховної Ради України 2014 року

ЗАПОРІЗЬКА ОБЛАСТЬ

Виборчий округ № 80

БАЛИЦЬКИЙ Євген Віталійович, народився 10 грудня 1969 року в місті Мелітополь Запорізької області, громадянин України, протягом останніх п'яти років проживає на території України, освіта вища, народний депутат України, безпартійний, проживає в місті Мелітополь Запорізької області, судимість відсутня, самовисунання.

Результати виборів в одномандатному виборчому окрузі № 80

№ з/п	Прізвище, ім'я, по батькові кандидата у народні депутати України	Кількість голосів виборців, поданих за кандидата у народні депутати України	
		голоси	відсоток
1	Балицький Євген Віталійович	30781	46,15
2	Богданов Ігор Михайлович	1927	2,88
3	Гарабажиу Ольга Тимофіївна	1360	2,03
4	Генов Тарас Сергійович	2781	4,16
5	Єфименко Василь Васильович	2562	3,84
6	Ільчук Світлана Миколаївна	648	0,97
7	Кушніренко Андрій Володимирович	117	0,17
8	Мінько Сергій Анатолійович	12704	19,04
9	Романов Роман Вікторович	5870	8,80
10	Сажнева Марина Вікторівна	1403	2,10
11	Сақун Сергій Олександрович	401	0,60
12	Семак Олександр Геннадійович	447	0,67
13	Тищенко Олександр Васильович	691	1,03
14	Фокарді Олексій Коррадович	3246	4,86

ЗАПОРІЗЬКА ОБЛАСТЬ

Виборчий округ № 81

ВАЛЕНТИРОВ Сергій Васильович, народився 7 серпня 1978 року в місті Бердянськ Запорізької області, громадянин України, протягом останніх п'яти років проживає на території України, освіта вища, директор, ТОВ «Торговий дім «Агрінол», безпартійний, проживає в місті Бердянськ Запорізької області, судимість відсутня, самовисунання.

Результати виборів в одномандатному виборчому окрузі № 81

№ з/п	Прізвище, ім'я, по батькові кандидата у народні депутати України	Кількість голосів виборців, поданих за кандидата у народні депутати України	
		голоси	відсоток
1	Аліфанов Павло Валерійович	409	0,55
2	Валентиров Сергій Васильович	17462	23,49
3	Вербицький Іван Олександрович	394	0,53
4	Волков Олександр Миколайович	9218	12,40
5	Волков Олександр Олександрович	2135	2,87
6	Грицаєнко Ігор Миколайович	1270	1,70

РОЗДІЛ 10. ГОЛОСУВАННЯ ТА ВСТАНОВЛЕННЯ РЕЗУЛЬТАТІВ ВИБОРІВ

№ з/п	Прізвище, ім'я, по батькові кандидата у народні депутати України	Кількість голосів виборців, поданих за кандидата у народні депутати України	
		голоси	відсоток
7	Дудка Віктор Іванович	7491	10,08
8	Іванусь Сергій Лукич	2719	3,65
9	Кохненко Євген Сергійович	166	0,22
10	Мороз Дмитро Анатолійович	1148	1,54
11	Морозов Анатолій Петрович	4393	5,91
12	Орлов Ігор Анатолійович	271	0,36
13	Райков Андрій Григорович	2857	3,84
14	Репкін Олександр Олександрович	13854	18,64
15	Смоляченко Володимир Володимирович	583	0,78
16	Швець Дмитро Васильович	6857	9,22

ЗАПОРІЗЬКА ОБЛАСТЬ**Виборчий округ № 82**

КРИВОХАТЬКО Вадим Вікторович, народився 7 січня 1962 року в селі Катеринівка Щорського району Дніпропетровської області, громадянин України, протягом останніх п'яти років проживає на території України, освіта вища, старший юрист, фермерське господарство «Кривохатько В.В.», директор, ТОВ «Райцентр», безпартійний, проживає в селищі Кам'яне Вільнянського району Запорізької області, судимість відсутня, суб'єкт висування – ПАРТІЯ «БЛОК ПЕТРА ПОРОШЕНКА».

Результати виборів в одномандатному виборчому окрузі № 82

№ з/п	Прізвище, ім'я, по батькові кандидата у народні депутати України	Кількість голосів виборців, поданих за кандидата у народні депутати України	
		голоси	відсоток
1	Бичкова Наталія Іванівна	1816	2,45
2	Венедіктов Сергій Анатолійович	1360	1,83
3	Веселков Сергій Леонідович	2461	3,32
4	Дудка Олександр Іванович	15545	21,02
5	Кривохатько Вадим Вікторович	25195	34,07
6	Куценко Владислав Ігорович	15674	21,19
7	Мараховська Вікторія Юріївна	3764	5,09
8	Межейко Віктор Іванович	1301	1,75
9	Шмаровоз Тетяна Миколаївна	1071	1,44
10	Щербина Віктор Віталійович	1795	2,42

ІВАНО-ФРАНКІВСЬКА ОБЛАСТЬ

Виборчий округ № 83

ШЕВЧЕНКО Олександр Леонідович, народився 8 квітня 1971 року в місті Коломия Івано-Франківської області, громадянин України, протягом останніх п'яти років проживає на території України, освіта вища, народний депутат України, безпартійний, проживає в селі Поляниця міста Яремче Івано-Франківської області, судимість відсутня, суб'єкт висування – ПАРТІЯ «БЛОК ПЕТРА ПОРОШЕНКА».

Результати виборів в одномандатному виборчому окрузі № 83

№ з/п	Прізвище, ім'я, по батькові кандидата у народні депутати України	Кількість голосів виборців, поданих за кандидата у народні депутати України	
		голоси	відсоток
1	Боднар Тарас Григорович	1032	1,02
2	Бойчук Михайло Іванович	483	0,48
3	Вінтоняк Віктор Михайлович	897	0,89
4	Ноняк Михайло Васильович	10278	10,22
5	Петруняк Михайло Андрійович	949	0,94
6	Сергенюк Ярослав Михайлович	577	0,57
7	Терешко Руслан Володимирович	3512	3,49
8	Тітов Володимир Дмитрович	829	0,82
9	Чорноус Володимир Ярославович	5848	5,81
10	Шевченко Олександр Леонідович	39645	39,43
11	Шкутяк Петро Зіновійович	33372	33,19

ІВАНО-ФРАНКІВСЬКА ОБЛАСТЬ

Виборчий округ № 84

ДОВБЕНКО Михайло Володимирович, народився 31 жовтня 1954 року в селі Коропець Монастирського району Тернопільської області, громадянин України, протягом останніх п'яти років проживає на території України, освіта вища, директор, громадська організація «Інститут відкритої політики», член ПАРТІЇ «БЛОК ПЕТРА ПОРОШЕНКА», проживає в місті Києві, судимість відсутня, суб'єкт висування – ПАРТІЯ «БЛОК ПЕТРА ПОРОШЕНКА».

Результати виборів в одномандатному виборчому окрузі № 84

№ з/п	Прізвище, ім'я, по батькові кандидата у народні депутати України	Кількість голосів виборців, поданих за кандидата у народні депутати України	
		голоси	відсоток
1	Абрамів Василь Зіновійович	4700	4,24
2	Бабій Ольга Михайлівна	7127	6,43
3	Білан Петро Ярославович	682	0,61
4	Вірастюк Роман Ярославович	19347	17,47
5	Галабала Ольга Юріївна	12029	10,86
6	Довбенко Михайло Володимирович	19750	17,84
7	Зелінський Микола Романович	10705	9,67
8	Кіндій Василь Михайлович	17476	15,78

РОЗДІЛ 10. ГОЛОСУВАННЯ ТА ВСТАНОВЛЕННЯ РЕЗУЛЬТАТІВ ВИБОРІВ

№ з/п	Прізвище, ім'я, по батькові кандидата у народні депутати України	Кількість голосів виборців, поданих за кандидата у народні депутати України	
		голоси	відсоток
9	Королик Михайло Михайлович	6029	5,44
10	Лушчак Анатолій Романович	4327	3,90
11	Сергенюк Сергій Ярославович	399	0,36
12	Симак Дмитро Михайлович	3491	3,15
13	Шкрумида Олег Романович	2091	1,88

ІВАНО-ФРАНКІВСЬКА ОБЛАСТЬ

Виборчий округ № 85

НАСАЛИК Ігор Степанович, народився 25 листопада 1962 року в місті Олександрія Кіровоградської області, громадянин України, протягом останніх п'яти років проживає на території України, освіта вища, Калуський міський голова, безпартійний, проживає в місті Києві, судимість відсутня, суб'єкт висування – ПАРТІЯ «БЛОК ПЕТРА ПОРОШЕНКА».

Результати виборів в одномандатному виборчому окрузі № 85

№ з/п	Прізвище, ім'я, по батькові кандидата у народні депутати України	Кількість голосів виборців, поданих за кандидата у народні депутати України	
		голоси	відсоток
1	Гладун Ярослав Ігорович	3373	3,34
2	Коретчук Ярослав Володарович	3168	3,14
3	Насалик Ігор Степанович	51569	51,16
4	Павлів Володимир Олексійович	8587	8,52
5	Сікора Ольга Мирославівна	11176	11,08
6	Сушко Роман Васильович	1258	1,24
7	Телько Володимир Іванович	1455	1,44
8	Тірон Андрій Валерійович	18479	18,33

ІВАНО-ФРАНКІВСЬКА ОБЛАСТЬ

Виборчий округ № 86

ДИРІВ Анатолій Борисович, народився 1 лютого 1970 року в селищі Брошнів Рожнятівського району Івано-Франківської області, громадянин України, протягом останніх п'яти років проживає на території України, освіта вища, народний депутат України, член Політичної партії «НАРОДНИЙ ФРОНТ», проживає в смт Брошнів-Осада Рожнятівського району Івано-Франківської області, судимість відсутня, суб'єкт висування – Політична партія «НАРОДНИЙ ФРОНТ».

Результати виборів в одномандатному виборчому окрузі № 86

№ з/п	Прізвище, ім'я, по батькові кандидата у народні депутати України	Кількість голосів виборців, поданих за кандидата у народні депутати України	
		голоси	відсоток
1	Бартків Василь Павлович	17904	18,86
2	Василевич Роман Ярославович	340	0,35
3	Глинка Роман Ярославович	3351	3,53
4	Гоголь Ярослава Михайлівна	4047	4,26
5	Грабовецький Володимир Миколайович	18423	19,41
6	Грушецька Світлана Миколаївна	355	0,37
7	Дирів Анатолій Борисович	20635	21,74
8	Жубецька Олександра Сергіївна	137	0,14
9	Палатній Олександр Миколайович	115	0,12
10	Парфан Тарас Дмитрович	7100	7,48
11	Петрик Олександр Олексійович	154	0,16
12	Рис-Вікерс Уляна Григорівна	157	0,16
13	Самілів Галина Василівна	576	0,60
14	Скрипник Віталій Богданович	9048	9,53
15	Тимочко Ігор Ярославович	908	0,95
16	Тринчук Андрій Ігорович	2033	2,14
17	Устимчук Олег Олександрович	90	0,09
18	Федай Михайло Андрійович	2015	2,12
19	Франків Руслан Романович	4881	5,14
20	Чубатий Мирослав Ігорович	74	0,07
21	Щербанюк Андрій Олегович	181	0,19

РОЗДІЛ 10. ГОЛОСУВАННЯ ТА ВСТАНОВЛЕННЯ РЕЗУЛЬТАТІВ ВИБОРІВ

ІВАНО-ФРАНКІВСЬКА ОБЛАСТЬ

Виборчий округ № 87

ДЕРЕВ'ЯНКО Юрій Богданович, народився 7 травня 1973 року в місті Надвірна Івано-Франківської області, громадянин України, протягом останніх п'яти років проживає на території України, освіта вища, народний депутат України, член Політичної партії «Воля», проживає в місті Києві, судимість відсутня, суб'єкт висування – Політична партія «Воля».

Результати виборів в одномандатному виборчому окрузі № 87

№ з/п	Прізвище, ім'я, по батькові кандидата у народні депутати України	Кількість голосів виборців, поданих за кандидата у народні депутати України	
		голоси	відсоток
1	Дерев'янку Юрій Богданович	62799	68,04
2	Ішин Леся Федорівна	2194	2,37
3	Максимів Володимир Миколайович	208	0,22
4	Максімова Наталія Іванівна	201	0,21
5	Масевич Василь Володимирович	398	0,43
6	Мукосієнко Наталія Павлівна	285	0,30
7	Паранюк Ярослав Дмитрович	8391	9,09
8	Попович Василь Васильович	13147	14,24
9	Савків Зіновій Юрійович	83	0,08
10	Сванідзе Зураб Гелович	85	0,09
11	Степаненков Станіслав Валерійович	227	0,24
12	Тодорук Іван Іванович	1601	1,73
13	Томків Микола Ігорович	72	0,07
14	Устимчук Оксана Ігорівна	192	0,20
15	Холопцев Юрій Миколайович	48	0,05
16	Чучук Володимир Ізидорович	201	0,21

ІВАНО-ФРАНКІВСЬКА ОБЛАСТЬ

Виборчий округ № 88

ТИМОШЕНКО Юрій Володимирович, народився 3 квітня 1961 року в селі Дивне Апанасенковського району Ставропольського краю, громадянин України, протягом останніх п'яти років проживає на території України, освіта загальна середня, тимчасово не працює, безпартійний, проживає в місті Коломия Івано-Франківської області, судимість відсутня, суб'єкт висування – Політична партія «НАРОДНИЙ ФРОНТ».

Результати виборів в одномандатному виборчому окрузі № 88

№ з/п	Прізвище, ім'я, по батькові кандидата у народні депутати України	Кількість голосів виборців, поданих за кандидата у народні депутати України	
		голоси	відсоток
1	Григорів Іван Дмитрович	2534	2,59
2	Дерпак Віталій Михайлович	2871	2,94
3	Доній Олександр Сергійович	15218	15,58
4	Калин Роман Ярославович	4171	4,27

Позачергові вибори до Верховної Ради України 2014 року

№ з/п	Прізвище, ім'я, по батькові кандидата у народні депутати України	Кількість голосів виборців, поданих за кандидата у народні депутати України	
		голоси	відсоток
5	Книшук Петро Васильович	14392	14,74
6	Мандзюк Степан Васильович	1070	1,09
7	Мар'янський Тарас Богданович	3431	3,51
8	Мойсик Володимир Романович	1126	1,15
9	Овчаренко Юрій Іванович	12772	13,08
10	Оробець Теодор Іванович	1891	1,93
11	Пак Володимир Геннадійович	1619	1,65
12	Слюзар Ігор Богданович	2834	2,90
13	Сузанський Іван Віталійович	1219	1,24
14	Тимошенко Юрій Володимирович	27882	28,55
15	Тодорів Йосип Петрович	1579	1,61
16	Томенчук Ростислав Богданович	476	0,48

ІВАНО-ФРАНКІВСЬКА ОБЛАСТЬ

Виборчий округ № 89

СОЛОВЕЙ Юрій Ігорович, народився 13 липня 1978 року в місті Івано-Франківську, громадянин України, протягом останніх п'яти років проживає на території України, освіта вища, голова правління, громадська організація Івано-Франківське обласне об'єднання громадян «Громадський Форум Івано-Франківська», безпартійний, проживає в місті Івано-Франківську, судимість відсутня, суб'єкт висування – ПАРТІЯ «БЛОК ПЕТРА ПОРОШЕНКА».

Результати виборів в одномандатному виборчому окрузі № 89

№ з/п	Прізвище, ім'я, по батькові кандидата у народні депутати України	Кількість голосів виборців, поданих за кандидата у народні депутати України	
		голоси	відсоток
1	Бурдяк Леся Іванівна	4747	5,61
2	Гладій Василь Іванович	12695	15,01
3	Григоришин Роман Мирославович	9804	11,59
4	Дроняк Микола Миколайович	4020	4,75
5	Матейчук Роман Степанович	9681	11,45
6	Реведжук Роман Петрович	851	1,00
7	Рябошапко Андрій Леонідович	1272	1,50
8	Соловей Юрій Ігорович	18862	22,31
9	Шатрук Михайло Іванович	3603	4,26
10	Шинкарук Ярослав Іванович	5747	6,79
11	Шкрібляк Лідія Василівна	10459	12,37

РОЗДІЛ 10. ГОЛОСУВАННЯ ТА ВСТАНОВЛЕННЯ РЕЗУЛЬТАТІВ ВИБОРІВ

ІВАНО-ФРАНКІВСЬКА ОБЛАСТЬ

Виборчий округ № 90

МАРЧЕНКО Олександр Олександрович, народився 14 січня 1965 року в селі Рибчинці Хмільницького району Вінницької області, громадянин України, протягом останніх п'яти років проживає на території України, освіта вища, генеральний директор, ТДВ «Білоцерківський кар'єр», член політичної партії Всеукраїнське об'єднання «Свобода», проживає в місті Біла Церква Київської області, судимість відсутня, суб'єкт висування – політична партія Всеукраїнське об'єднання «Свобода».

Результати виборів в одномандатному виборчому окрузі № 90

№ з/п	Прізвище, ім'я, по батькові кандидата у народні депутати України	Кількість голосів виборців, поданих за кандидата у народні депутати України	
		голоси	відсоток
1	Бабенко Микола Вікторович	18084	19.93
2	Безкрилий Євгеній Олександрович	403	0.44
3	Долгий Василь Миколайович	609	0.67
4	Дригало Людмила Борисівна	8011	8.82
5	Зборівський Богдан Вікторович	342	0.37
6	Іщенко Андрій Дмитрович	247	0.27
7	Костельнюк Олександр Васильович	675	0.74
8	Кулініч Ганна Миколаївна	447	0.49
9	Лещенко Роман Валерійович	4458	4.91
10	Ліневич Олександр Станіславович	5795	6.38
11	Марченко Олександр Олександрович	20769	22.88
12	Матвійчук Віктор Андрійович	308	0.33
13	Матюшко Вадим Михайлович	267	0.29
14	Молоцький Петро Васильович	460	0.50
15	Олійник Анна Олександрівна	716	0.78
16	Олійник Тарас Володимирович	1373	1.51
17	Петрик Юрій Федорович	11380	12.54
18	Поліщук Станіслав Михайлович	1588	1.75
19	Поляруш Олександр Олексійович	658	0.72
20	Порфимович Микола Сергійович	3443	3.79
21	Фелоненко Юрій Васильович	149	0.16
22	Шевченко Володимир Іванович	746	0.82
23	Шуліпа Вячеслав Геннадійович	2259	2.48
24	Щериця Іван Володимирович	823	0.90
25	Яременко Богдан Вікторович	3354	3.69
26	Ярмольчук Сергій Анатолійович	385	0.42

КИЇВСЬКА ОБЛАСТЬ

Виборчий округ № 91

СОЛЬВАР Руслан Миколайович, народився 12 травня 1971 року в смт Піщанка Вінницької області, громадянин України, протягом останніх п'яти років проживає на території України, освіта вища, народний депутат України, безпартійний, проживає в місті Фастів Київської області, судимість відсутня, суб'єкт висування – ПАРТІЯ «БЛОК ПЕТРА ПОРОШЕНКА».

Результати виборів в одномандатному виборчому окрузі № 91

№ з/п	Прізвище, ім'я, по батькові кандидата у народні депутати України	Кількість голосів виборців, поданих за кандидата у народні депутати України	
		голоси	відсоток
1	Берега Світлана Василівна	1847	2,25
2	Головко Володимир Зіновійович	318	0,38
3	Горбик Володимир Миколайович	1414	1,72
4	Данченко Владислав Олександрович	3655	4,45
5	Заплавський Вадим Борисович	310	0,37
6	Коев Юрій Іванович	698	0,85
7	Кучеренко Федір Олександрович	441	0,53
8	Ларіна Оксана Василівна	997	1,21
9	Мальований Петро Андрійович	383	0,46
10	Озерова Марина Станіславівна	635	0,77
11	Поярков Сергій Володимирович	3745	4,56
12	Приятель Максим Володимирович	173	0,21
13	Савельєв Андрій Юрійович	916	1,11
14	Сольвар Руслан Миколайович	40329	49,18
15	Ступак Іван Станіславович	5121	6,24
16	Сулима Василь Іванович	2721	3,31
17	Хмельницький Богдан Станіславович	10467	12,76
18	Чулков Олександр Володимирович	788	0,96
19	Швидкий Микола Андрійович	4174	5,09

РОЗДІЛ 10. ГОЛОСУВАННЯ ТА ВСТАНОВЛЕННЯ РЕЗУЛЬТАТІВ ВИБОРІВ

КИЇВСЬКА ОБЛАСТЬ

Виборчий округ № 92

ГУДЗЕНКО Віталій Іванович, народився 15 липня 1971 року в селі Іванівка Білоцерківського району Київської області, громадянин України, протягом останніх п'яти років проживає на території України, освіта вища, голова правління, ТОВ «Фермерський комплекс «Агро-Лідер-Україна», безпартійний, проживає в селі Іванівка Білоцерківського району Київської області, судимість відсутня, суб'єкт висування – ПАРТІЯ «БЛОК ПЕТРА ПОРОШЕНКА».

Результати виборів в одномандатному виборчому окрузі № 92

№ з/п	Прізвище, ім'я, по батькові кандидата у народні депутати України	Кількість голосів виборців, поданих за кандидата у народні депутати України	
		голоси	відсоток
1	Балагура Олег Вікторович	7805	8,70
2	Войченко Сергій Вікторович	249	0,27
3	В'юник Олександр Григорович	7585	8,46
4	Гейло Ігор Вікторович	1562	1,74
5	Глиняний Леонід Петрович	12550	14,00
6	Голуб Руслан Тарасович	3546	3,95
7	Гудзенко Віктор Іванович	4330	4,83
8	Гудзенко Віталій Іванович	23248	25,93
9	Єфіменко Віталій Олегович	157	0,17
10	Єфіменко Євгеній Олегович	70	0,07
11	Загородній Сергій Якович	539	0,60
12	Кацуба Сергій Володимирович	1232	1,37
13	Ковба Руслан Анатолійович	218	0,24
14	Колох Валерій Вікторович	2441	2,72
15	Кот Оксана Павлівна	755	0,84
16	Кубенко Антоніна Яківна	257	0,28
17	Левчук Євгеній Васильович	78	0,08
18	Мазуренко Сергій Васильович	109	0,12
19	Макітренко Олександр Васильович	56	0,06
20	Маслянчук Петро Людвігович	94	0,10
21	Мудрік Віктор Вітович	69	0,07
22	Науменко Борис Вікторович	102	0,11
23	Приколотіна Юлія Павлівна	207	0,23
24	Світошенко Віктор Вікторович	12947	14,44
25	Хахуліна Анастасія Юрївна	103	0,11
26	Хмельницький Вячеслав Вікторович	4356	4,85
27	Цісельський Сергій Мечиславович	484	0,53
28	Черниш Антон Сергійович	80	0,08
29	Черній Віктор Пилипович	775	0,86

Позачергові вибори до Верховної Ради України 2014 року

КИЇВСЬКА ОБЛАСТЬ

Виборчий округ № 93

ОНИЩЕНКО Олександр Романович, народився 31 березня 1969 року в селищі Матвіїв Курган Ростовської області, Росія, громадянин України, протягом останніх п'яти років проживає на території України, освіта вища, народний депутат України, безпартійний, проживає в місті Києві, судимість відсутня, самовисування.

Результати виборів в одномандатному виборчому окрузі № 93

№ з/п	Прізвище, ім'я, по батькові кандидата у народні депутати України	Кількість голосів виборців, поданих за кандидата у народні депутати України	
		голоси	відсоток
1	Антонюк Ігор Іванович	610	0,71
2	Бойко Олег Васильович	5819	6,83
3	Бондарчук Юрій Вікторович	6853	8,05
4	Босенко Євгеній Юрійович	612	0,71
5	Бриль Костянтин Іванович	7067	8,30
6	Будюк Сергій Миколайович	5866	6,89
7	Гавриленко Володимир Васильович	735	0,86
8	Гавриленко Петро Миколайович	3905	4,58
9	Гальченко Сергій Анастасійович	316	0,37
10	Даниленко Олександр Юрійович	4645	5,45
11	Доценко Борис Борисович	308	0,36
12	Звізло Максим Романович	227	0,26
13	Казакова Оксана Олександрівна	202	0,23
14	Каленюк Анна Сергіївна	138	0,16
15	Ксеніч Сергій Романович	447	0,52
16	Лежавська Алла Йосипівна	100	0,11
17	Лихоліт Валентин Станіславович	6438	7,56
18	Малькова Валентина Миколаївна	98	0,11
19	Мостіпан Уляна Миколаївна	1360	1,59
20	Наумчук Ярослав Володимирович	95	0,11
21	Недяк Андрій Петрович	781	0,91
22	Ненчук Роман Олегович	223	0,26
23	Онищенко Олександр Романович	29430	34,58
24	Орел Олександр Миколайович	204	0,23
25	Павлюк Юлія Валеріївна	215	0,25
26	Плескач Віталій Дмитрович	1411	1,65
27	Плечун Володимир Володимирович	57	0,06
28	Савченко Наталія Миколаївна	506	0,59
29	Салабай Олександр Зіновійович	1162	1,36
30	Семен-Оглу Наталія Валентинівна	71	0,08
31	Тимченко Володимир Григорович	128	0,15

РОЗДІЛ 10. ГОЛОСУВАННЯ ТА ВСТАНОВЛЕННЯ РЕЗУЛЬТАТІВ ВИБОРІВ

№ з/п	Прізвище, ім'я, по батькові кандидата у народні депутати України	Кількість голосів виборців, поданих за кандидата у народні депутати України	
		голоси	відсоток
32	Томашевський Михайло Вікторович	382	0,44
33	Усатенко Тарас Петрович	1194	1,40
34	Чириднік Юрій Анатолійович	211	0,24
35	Шульський Валерій Петрович	448	0,52

КИЇВСЬКА ОБЛАСТЬ**Виборчий округ № 94**

РОМАНЮК Віктор Миколайович, народився 28 серпня 1975 року в селі Зірне Березнівського району Рівненської області, громадянин України, протягом останніх п'яти років проживає на території України, освіта вища, адвокат, член Політичної партії «НАРОДНИЙ ФРОНТ», проживає в місті Васильків Київської області, судимість відсутня, суб'єкт висування – Політична партія «НАРОДНИЙ ФРОНТ».

Результати виборів в одномандатному виборчому окрузі № 94

№ з/п	Прізвище, ім'я, по батькові кандидата у народні депутати України	Кількість голосів виборців, поданих за кандидата у народні депутати України	
		голоси	відсоток
1	Андрушко Юрій Володимирович	1144	1,34
2	Берднікович Максим Михайлович	503	0,59
3	Варес Костянтин Лембітович	999	1,17
4	Веремейчик Віктор Петрович	6358	7,45
5	Дегтяр Анатолій Петрович	2145	2,51
6	Демченко Олександр Анатолійович	1121	1,31
7	Джулай Владислав Михайлович	605	0,70
8	Довгаль Петро Анатолійович	666	0,78
9	Жумар Анна Володимирівна	453	0,53
10	Жумар Геннадій Володимирович	253	0,29
11	Заліщук Людмила Павлівна	1157	1,35
12	Ковальчук Наталія Леонідівна	4246	4,98
13	Козирев Павло Генріхович	7551	8,85
14	Кучеренко Володимир Михайлович	316	0,37
15	Лірник Гліб Андрійович	24418	28,64
16	Ляхович Володимир Сергійович	944	1,10
17	Нечепорук Михайло Миколайович	454	0,53
18	Романюк Віктор Миколайович, 1975 р.н.	25989	30,48
19	Романюк Віктор Миколайович, 1983 р.н.	1601	1,87
20	Скосар Ігор Євгенійович	281	0,32

КИЇВСЬКА ОБЛАСТЬ

Виборчий округ № 95

ГАВРИЛЮК Михайло Віталійович, народився 15 серпня 1979 року в селі Ярівка Хотинського району Чернівецької області, громадянин України, протягом останніх п'яти років проживає на території України, освіта загальна середня, міліціонер, батальйон патрульної служби міліції особливого призначення «Золоті Ворота», безпартійний, проживає в селі Ярівка Хотинського району Чернівецької області, судимість відсутня, суб'єкт висування – Політична партія «НАРОДНИЙ ФРОНТ».

Результати виборів в одномандатному виборчому окрузі № 95

№ з/п	Прізвище, ім'я, по батькові кандидата у народні депутати України	Кількість голосів виборців, поданих за кандидата у народні депутати України	
		голоси	відсоток
1	Бешешко Олена Олександрівна	5385	5,78
2	Будник Сергій Іванович	2832	3,04
3	Венгер Олена Анатоліївна	354	0,38
4	Гаврилюк Михайло Віталійович	17382	18,68
5	Герасимчук Костянтин Андрійович	787	0,84
6	Гладишевський Володимир Романович	660	0,70
7	Давидюк Володимир Михайлович	1450	1,55
8	Жорновой Анатолій Степанович	115	0,12
9	Заблоцький Сергій Анатолійович	959	1,03
10	Зозуленко Олександр Васильович	507	0,54
11	Кандиба Сергій Володимирович	537	0,57
12	Кириченко Роман Юрійович	367	0,39
13	Кожевін Ігор Володимирович	143	0,15
14	Косенко Григорій Михайлович	2365	2,54
15	Кравчук Ірина Володимирівна	441	0,47
16	Кульчицька Юлія Анатоліївна	954	1,02
17	Кучер В'ячеслав Анатолійович	285	0,30
18	Лісничий Юрій Валентинович	2261	2,43
19	Мазур Ігор Петрович	6999	7,52
20	Місяць Ярослав Анатолійович	1400	1,50
21	Музика Станіслав Павлович	831	0,89
22	Омельченко Петро Михайлович	1397	1,50
23	Павлова Людмила Олександрівна	247	0,26
24	Скринник Олексій Григорович	3633	3,90
25	Співак Володимир Миколайович	342	0,36
26	Тигів Олександр Олександрович	16057	17,26
27	Топал Леонід Миколайович	906	0,97
28	Федорук Анатолій Петрович	16018	17,21
29	Цікаленко Юрій Володимирович	2065	2,21
30	Шевчук Людмила Степанівна	1776	1,90

КИЇВСЬКА ОБЛАСТЬ

Виборчий округ № 96

МОСКАЛЕНКО Ярослав Миколайович, народився 28 квітня 1975 року в селі Лютіж Вишгородського району Київської області, громадянин України, протягом останніх п'яти років проживає на території України, освіта вища, народний депутат України, заступник голови Комітету Верховної Ради України з питань економічної політики, безпартійний, проживає в селі Лютіж Вишгородського району Київської області, судимість відсутня, самовисування.

Результати виборів в одномандатному виборчому окрузі № 96

№ з/п	Прізвище, ім'я, по батькові кандидата у народні депутати України	Кількість голосів виборців, поданих за кандидата у народні депутати України	
		голоси	відсоток
1	Висоцький Олег Миколайович	7222	6,78
2	Гладченко Анатолій Анатолійович	2245	2,10
3	Глуценко Артем Ігорович	494	0,46
4	Григорова Наталія Володимирівна	429	0,40
5	Дзюба Олександр Миколайович	6671	6,26
6	Дудка Олександр Йосипович	4411	4,14
7	Єгоренко Юрій Олександрович	1501	1,41
8	Захарчук Микола Петрович	1026	0,96
9	Кирюшин Артем Ігорович	448	0,42
10	Коба Сергій Олександрович	5928	5,57
11	Коновал Роман Миколайович	194	0,18
12	Косар Олена Василівна	310	0,29
13	Косарчук Наталія Миколаївна	764	0,71
14	Кравченко Ірина Михайлівна	288	0,27
15	Крижевський Вадим Вадимович	197	0,18
16	Кровкін Олександр Михайлович	264	0,24
17	Лук'янова Оксана Михайлівна	275	0,25
18	Майснер Андрій Васильович	1658	1,55
19	Мініч Олена Олександрівна	2212	2,07
20	Москаленко Ярослав Миколайович	26804	25,18
21	Мостіпан Володимир Іванович	191	0,17
22	Моценко Лариса Григорівна	263	0,24
23	Парчук Валентина Григорівна	2719	2,55
24	Побідаш Ірина Миколаївна	2120	1,99
25	Постановський Ігор Анатолійович	822	0,77
26	Провоторов Олександр Петрович	460	0,43
27	Решетняк Віктор Олександрович	6608	6,20
28	Савченко Валерій Миколайович	562	0,52
29	Сіваков Леонід Миколайович	1828	1,71
30	Таможній Олександр Васильович	5767	5,41
31	Тарахотелик Денис Васильович	302	0,28
32	Теребова Оксана Володимирівна	136	0,12
33	Тесленко Юрій Вікторович	246	0,23
34	Усенко Іван Григорович	202	0,18
35	Філіппов Максим Олександрович	9183	8,62

Позачергові вибори до Верховної Ради України 2014 року

№ з/п	Прізвище, ім'я, по батькові кандидата у народні депутати України	Кількість голосів виборців, поданих за кандидата у народні депутати України	
		голоси	відсоток
36	Фурса Вячеслав Степанович	5982	5,62
37	Ціомальчук Олександр Леонідович	64	0,06
38	Широкова Анна Василівна	1171	1,10

КИЇВСЬКА ОБЛАСТЬ

Виборчий округ № 97

РІЗАНЕНКО Павло Олександрович, народився 12 липня 1975 року в селі Красилівка Броварського району Київської області, громадянин України, протягом останніх п'яти років проживає на території України, освіта вища, народний депутат України, безпартійний, проживає в місті Бровари Київської області, судимість відсутня, суб'єкт висування – ПАРТІЯ «БЛОК ПЕТРА ПОРОШЕНКА».

Результати виборів в одномандатному виборчому окрузі № 97

№ з/п	Прізвище, ім'я, по батькові кандидата у народні депутати України	Кількість голосів виборців, поданих за кандидата у народні депутати України	
		голоси	відсоток
1	Андреев Василь Олександрович	3556	3,64
2	Багмут Наталія Андріївна	1684	1,72
3	Білецький Олександр Володимирович	324	0,33
4	Василик Олег Валерійович	544	0,55
5	Гоголіна Анна Василівна	448	0,45
6	Горелік Олександр Валентинович	1040	1,06
7	Гранат Авксентій Васильович	636	0,65
8	Деркач Валерій Миколайович	1082	1,10
9	Дідушко Іван Володимирович	422	0,43
10	Кищук Олег Євгенович	6583	6,73
11	Коломієць Олег Геннадійович	383	0,39
12	Кривонос Анатолій Володимирович	939	0,96
13	Крижанівський Сергій Вікторович	456	0,46
14	Крикуненко Віталій Віталійович	131	0,13
15	Крикуненко Олександр Віталійович	109	0,11
16	Масалітін Володимир Миколайович	1501	1,53
17	Маховський Руслан Сергійович	253	0,25
18	Москаленко Олена Олександрівна	402	0,41
19	Наконечний Григорій Прохорович	993	1,01
20	Охріменко Олексій Васильович	177	0,18
21	Павельєв Дмитро Анатолійович	4139	4,23
22	Пінчук Людмила Василівна	531	0,54
23	Порядин Олександр Сергійович	1223	1,25
24	Різаненко Павло Олександрович	32040	32,79

РОЗДІЛ 10. ГОЛОСУВАННЯ ТА ВСТАНОВЛЕННЯ РЕЗУЛЬТАТІВ ВИБОРІВ

№ з/п	Прізвище, ім'я, по батькові кандидата у народні депутати України	Кількість голосів виборців, поданих за кандидата у народні депутати України	
		голоси	відсоток
25	Романченко Анна Костянтинівна	321	0,32
26	Семеняка Микола Миколайович	27756	28,41
27	Стасюк Олександр Андрійович	277	0,28
28	Стельмах Микола Іванович	142	0,14
29	Фещун Олександр Валерійович	3517	3,60
30	Хілько Микола Миколайович	326	0,33
31	Чирка Костянтин Федорович	73	0,07
32	Швець Вікторія Юріївна	498	0,50
33	Юрченко Анатолій Анатолійович	1415	1,44

КИЇВСЬКА ОБЛАСТЬ

Виборчий округ № 98

МІЩЕНКО Сергій Григорович, народився 13 серпня 1971 року в місті Бориспіль Київської області, громадянин України, протягом останніх п'яти років проживає на території України, освіта вища, народний депутат України, безпартійний, проживає в місті Києві, судимість відсутня, самовисування.

Результати виборів в одномандатному виборчому окрузі № 98

№ з/п	Прізвище, ім'я, по батькові кандидата у народні депутати України	Кількість голосів виборців, поданих за кандидата у народні депутати України	
		голоси	відсоток
1	Бабак Валерій Іванович	2883	2,92
2	Борисенко Володимир Костянтинівич	26446	26,84
3	Волок Валерій Григорович	726	0,73
4	Ганзюк Леонід Григорович	444	0,45
5	Глива Святослав Анатолійович	799	0,81
6	Годунок Ярослав Миколайович	5387	5,46
7	Жук Олег Павлович	1833	1,86
8	Калашник Роман Васильович	3342	3,39
9	Криницький Микола Миколайович	417	0,42
10	Лісовий Анатолій Володимирович	2701	2,74
11	Манько Володимир Юрійович	681	0,69
12	Мартіян Сергій Михайлович	765	0,77
13	Міщенко Сергій Григорович	38262	38,83
14	Молодий Віктор Леонідович	1280	1,29
15	Нечипорук Сергій Володимирович	1082	1,09
16	Павленко Віктор Вікторович	374	0,37
17	Прошкін Віктор Миколайович	333	0,33
18	Савченко Віра Вікторівна	6655	6,75
19	Цветанський Антон Вадимович	257	0,26

Позачергові вибори до Верховної Ради України 2014 року

КІРОВОГРАДСЬКА ОБЛАСТЬ

Виборчий округ № 99

ЯРИНІЧ Костянтин Володимирович, народився 10 вересня 1970 року в місті Кіровограді, громадянин України, протягом останніх п'яти років проживає на території України, освіта вища, головний лікар, Кіровоградський обласний онкологічний диспансер, член ПАРТІЇ «БЛОК ПЕТРА ПОРОШЕНКА», проживає в місті Кіровограді, судимість відсутня, суб'єкт висування – ПАРТІЯ «БЛОК ПЕТРА ПОРОШЕНКА».

Результати виборів в одномандатному виборчому окрузі № 99

№ з/п	Прізвище, ім'я, по батькові кандидата у народні депутати України	Кількість голосів виборців, поданих за кандидата у народні депутати України	
		голоси	відсоток
1	Березкін Максим Станіславович	10763	12,01
2	Бородіна Тетяна Іванівна	2837	3,16
3	Гавриленко Олександр Анатолійович	1580	1,76
4	Михальонук Сергій Анатолійович	2393	2,67
5	Онул Лариса Анатоліївна	5356	5,97
6	Петік Олександр Владиславович	5849	6,52
7	Ращупко Василь Валерійович	983	1,09
8	Стрижаков Артем Олегович	7401	8,25
9	Табалов Андрій Миколайович	1358	1,51
10	Тельний Віталій Борисович	1232	1,37
11	Топчій Павло Сергійович	5496	6,13
12	Шевченко Олена Валеріївна	7345	8,19
13	Яриніч Костянтин Володимирович	32231	35,96

КІРОВОГРАДСЬКА ОБЛАСТЬ

Виборчий округ № 100

БЕРЕЗКІН Станіслав Семенович, народився 12 травня 1959 року в селі Високі Байраки Кіровоградського району Кіровоградської області, громадянин України, протягом останніх п'яти років проживає на території України, освіта вища, народний депутат України, безпартійний, проживає в місті Кіровограді, судимість відсутня, самовисування.

Результати виборів в одномандатному виборчому окрузі № 100

№ з/п	Прізвище, ім'я, по батькові кандидата у народні депутати України	Кількість голосів виборців, поданих за кандидата у народні депутати України	
		голоси	відсоток
1	Андрющенко Богдан Вікторович	2511	3,25
2	Березкін Станіслав Семенович	20481	26,58
3	Бублик Ярослав Володимирович	7010	9,09
4	Дементов Євгеній Васильович	1139	1,47
5	Ковтуненко Ігор Володимирович	2577	3,34
6	Курченко Світлана Володимирівна	1013	1,31
7	Любченко Павло Миколайович	4301	5,58

РОЗДІЛ 10. ГОЛОСУВАННЯ ТА ВСТАНОВЛЕННЯ РЕЗУЛЬТАТІВ ВИБОРІВ

№ з/п	Прізвище, ім'я, по батькові кандидата у народні депутати України	Кількість голосів виборців, поданих за кандидата у народні депутати України	
		голоси	відсоток
8	Макодзеба Роман Миколайович	4311	5,59
9	Мігалатюк Віктор Васильович	1093	1,41
10	Онул Микола Леонідович	9899	12,84
11	Поліщук Алла Антонівна	1590	2,06
12	Рацул Олександр Анатолійович	1425	1,84
13	Севідова Наталя Сергіївна	2327	3,02
14	Семенов Євген Олександрович	406	0,52
15	Соловчук Леонід Вікторович	8767	11,37
16	Тельнов Євгеній Львович	1936	2,51
17	Чорний Олег Олександрович	2302	2,98

КІРОВОГРАДСЬКА ОБЛАСТЬ

Виборчий округ № 101

ПОПЛАВСЬКИЙ Михайло Михайлович, народився 28 листопада 1949 року в селі Мечиславка Ульяновського району Кіровоградської області, громадянин України, протягом останніх п'яти років проживає на території України, освіта вища, народний депутат України, безпартійний, проживає в місті Києві, судимість відсутня, самовисування.

Результати виборів в одномандатному виборчому окрузі № 101

№ з/п	Прізвище, ім'я, по батькові кандидата у народні депутати України	Кількість голосів виборців, поданих за кандидата у народні депутати України	
		голоси	відсоток
1	Бевзенко Михайло Валентинович	3758	4,30
2	Голімбієвський Олег Дмитрович	14155	16,22
3	Грицюк Віктор Вікторович	1110	1,27
4	Грушевський Віталій Анатолійович	8631	9,89
5	Гульдас Юрій Леонідович	4049	4,64
6	Добрянський Ігор Анатолійович	3125	3,58
7	Кондратюк Віктор Станіславович	4853	5,56
8	Литвин Юрій Олексійович	3119	3,57
9	Махинько Віталій Васильович	612	0,70
10	Поплавський Михайло Михайлович	26503	30,37
11	Рижков Олександр Борисович	484	0,55
12	Соловчук Євген Вікторович	10455	11,98
13	Тененика Олександр Миколайович	536	0,61
14	Федченко Микола Сергійович	168	0,19
15	Флоря Андрій Володимирович	2737	3,13

КИРОВОГРАДСЬКА ОБЛАСТЬ

Виборчий округ № 102

ДОВГИЙ Олесь Станіславович, народився 1 листопада 1980 року в місті Києві, громадянин України, протягом останніх п'яти років проживає на території України, освіта вища, тимчасово не працює, безпартійний, проживає в місті Києві, судимість відсутня, самовисування.

Результати виборів в одномандатному виборчому окрузі № 102

№ з/п	Прізвище, ім'я, по батькові кандидата у народні депутати України	Кількість голосів виборців, поданих за кандидата у народні депутати України	
		голоси	відсоток
1	Беляй Олександр Іванович	1519	1,78
2	Бойко Віктор Олександрович, 1982 р.н.	992	1,16
3	Бойко Віктор Олександрович, 1949 р.н.	703	0,82
4	Бойко Віктор Олексійович, 1959 р.н.	1160	1,36
5	Бойко Віктор Олексійович, 1961 р.н.	10057	11,80
6	Бондар Вадім Юрійович	5384	6,31
7	Бут Наталія Миколаївна	1543	1,81
8	Довгий Олесь Станіславович	24375	28,59
9	Долгий Олег Володимирович	4289	5,03
10	Ковтун Олександр Семенович	531	0,62
11	Кучер Олександр Іванович	851	0,99
12	Лаврус Андрій Миколайович	7325	8,59
13	Лібега Сергій Миколайович	3072	3,60
14	Луганов Олексій Валерійович	3092	3,62
15	Мамалат Дмитро Вікторович	1619	1,89
16	Прилуцький Олександр Семенович	702	0,82
17	Рудницький Олег Вячеславович	592	0,69
18	Самородченко Сергій Миколайович	1354	1,58
19	Степура Руслан Станіславович	5000	5,86
20	Стрижак Микола Іванович	1300	1,52
21	Тесленко Андрій Вікторович	1842	2,16
22	Тетяниченко Віталій Анатолійович	2926	3,43
23	Угніченко Анатолій Вікторович	174	0,20
24	Хачатрян Тігран Самвелович	1115	1,30

КИРОВОГРАДСЬКА ОБЛАСТЬ

Виборчий округ № 103

КУЗЬМЕНКО Анатолій Іванович, народився 29 липня 1950 року в селі Головкивка Олександрійського району Кіровоградської області, громадянин України, протягом останніх п'яти років проживає на території України, освіта вища, генеральний директор, ТОВ «УкрАгроКом», член ПАРТІЇ «БЛОК ПЕТРА ПОРОШЕНКА», проживає в селі Головкивка Олександрійського району Кіровоградської області, судимість відсутня, суб'єкт висування – ПАРТІЯ «БЛОК ПЕТРА ПОРОШЕНКА».

Результати виборів в одномандатному виборчому окрузі № 103

№ з/п	Прізвище, ім'я, по батькові кандидата у народні депутати України	Кількість голосів виборців, поданих за кандидата у народні депутати України	
		голоси	відсоток
1	Дожджаник Володимир Васильович	4771	6,41
2	Дорофеев Анатолій Юрійович	7928	10,65
3	Жилка Іван Павлович	1705	2,29
4	Журавльов Віталій Володимирович	8349	11,22
5	Кузьменко Анатолій Іванович	25188	33,85
6	Лавренов Ігор Володимирович	1713	2,30
7	Логвин Андрій Володимирович	2201	2,95
8	Медвідь Віктор Вікторович	4303	5,78
9	Пікулін Віталій Володимирович	10163	13,66
10	Плохов Олег Олександрович	1067	1,43
11	Ратенко Сергій Леонідович	3511	4,71

ЛУГАНСЬКА ОБЛАСТЬ

Виборчий округ № 106

БАКУЛІН Євген Миколайович, народився 26 вересня 1956 року в місті Кстово Нижегородської області, громадянин України, протягом останніх п'яти років проживає на території України, освіта вища, тимчасово не працює, безпартійний, проживає в місті Києві, судимість відсутня, суб'єкт висування – Політична партія «Опозиційний блок».

Результати виборів в одномандатному виборчому окрузі № 106

№ з/п	Прізвище, ім'я, по батькові кандидата у народні депутати України	Кількість голосів виборців, поданих за кандидата у народні депутати України	
		голоси	відсоток
1	Артеменко Валентина Федорівна	121	0,43
2	Бакулін Євген Миколайович	11222	40,60
3	Борисович Олександр Степанович	51	0,18
4	Бражник Дмитро Євгенович	173	0,62
5	Бугаєнко Олег Сергійович	66	0,23
6	Вербова Ніна Володимирівна	40	0,14
7	Ворончихіна Наталія Сергіївна	30	0,10
8	Воропаєва Ірина Анатоліївна	162	0,58

Позачергові вибори до Верховної Ради України 2014 року

№ з/п	Прізвище, ім'я, по батькові кандидата у народні депутати України	Кількість голосів виборців, поданих за кандидата у народні депутати України	
		голоси	відсоток
9	Горбаток Михайло Михайлович	27	0,09
10	Гришунін Євген Дмитрович	23	0,08
11	Грішова Світлана Василівна	13	0,04
12	Гуреля Агнеса Анатоліївна	9	0,03
13	Даценко Вікторія Дмитрівна	36	0,13
14	Даценко Олег Валентинович	28	0,10
15	Дух Володимир Богданович	25	0,09
16	Єфіменко Євгеній Олегович	1204	4,35
17	Івонін Валентин Роландович	1723	6,23
18	Івонін Михайло Володимирович	3522	12,74
19	Калюжна Ольга Миколаївна	62	0,22
20	Куляс Роман Анатолійович	14	0,05
21	Кусова Раїса Іванівна	14	0,05
22	Лисак Ярослав Сергійович	28	0,10
23	Ліманська Ірина Борисівна	27	0,09
24	Лінська Олена Петрівна	24	0,08
25	Любар Ігор В'ячеславович	494	1,78
26	Мачужак Анатолій Іванович	28	0,10
27	Міллер Лев Ілліч	22	0,07
28	Онкієнко Ольга Андріївна	30	0,10
29	Перепелиця Євген Анатолійович	29	0,10
30	Пензов Олександр Федорович	924	3,34
31	Пожарський Сергій Петрович	24	0,08
32	Половнікова Анастасія Дмитрівна	28	0,10
33	Полуботько Артем Михайлович	20	0,07
34	Попов Кирило Миколайович	58	0,20
35	Прихід Євгеній Григорович	11	0,03
36	Самарський Сергій Вікторович	3486	12,61
37	Серпокрилов Святослав Віталійович	44	0,15
38	Царенко Микола Павлович	25	0,09
39	Шахов Сергій Володимирович	2182	7,89
40	Янчук Захар Леонідович	41	0,14

РОЗДІЛ 10. ГОЛОСУВАННЯ ТА ВСТАНОВЛЕННЯ РЕЗУЛЬТАТІВ ВИБОРІВ

ЛУГАНСЬКА ОБЛАСТЬ

Виборчий округ № 107

ДУНАЄВ Сергій Володимирович, народився 19 серпня 1973 року в місті Лисичанськ Луганської області, громадянин України, протягом останніх п'яти років проживає на території України, освіта вища, народний депутат України, заступник голови Комітету Верховної Ради України з питань правової політики, безпартійний, проживає в місті Лисичанськ Луганської області, судимість відсутня, самовисування.

Результати виборів в одномандатному виборчому окрузі № 107

№ з/п	Прізвище, ім'я, по батькові кандидата у народні депутати України	Кількість голосів виборців, поданих за кандидата у народні депутати України	
		голоси	відсоток
1	Ахмедов Руслан Олексійович	239	1,06
2	Бердніков Андрій Валерійович	43	0,19
3	Волинко Микола Миколайович	423	1,87
4	Гальченко Максим Сергійович	196	0,87
5	Гасимов Рустам Вусалович	55	0,24
6	Горенштейн Вікторія Марківна	24	0,10
7	Дворенков Станіслав Костянтинівич	25	0,11
8	Драпак Віталій Олександрович	107	0,47
9	Дунаєв Сергій Володимирович	7826	34,77
10	Зінченко Яніна Володимирівна	77	0,34
11	Казаков Віктор Ларіонович	42	0,18
12	Каленюк Сергій Іванович	24	0,10
13	Кац Олександр Абрамович	1109	4,92
14	Китаєва Діана Олегівна	70	0,31
15	Кичук Микола Миколайович	40	0,17
16	Кишиченко Вячеслав Володимирович	1623	7,21
17	Кравчук Євген Святославович	45	0,19
18	Кураєва Катерина Анатоліївна	46	0,20
19	Куц Тетяна Федорівна	58	0,25
20	Лежавська Яна Геннадіївна	47	0,20
21	Лижник Сніжана Михайлівна	39	0,17
22	Литвин Андрій Андрійович	43	0,19
23	Марусій Тетяна Вікторівна	22	0,09
24	Мельник Ніна Миколаївна	37	0,16
25	Немчук Павло Володимирович	34	0,15
26	Одинока Ольга Віталіївна	36	0,15
27	Плахоніна Вікторія Вікторівна	22	0,09
28	Подкидач Тетяна Борисівна	17	0,07
29	Полуботько Роман Михайлович	15	0,06
30	Попова Марина Олександрівна	42	0,18
31	Слесарєв Ігор Едуардович	588	2,61
32	Собчинський Євгеній Дмитрович	13	0,05
33	Таранов Дмитро Валерійович	25	0,11

Позачергові вибори до Верховної Ради України 2014 року

№ з/п	Прізвище, ім'я, по батькові кандидата у народні депутати України	Кількість голосів виборців, поданих за кандидата у народні депутати України	
		голоси	відсоток
34	Теросипов Вячеслав Михайлович	1537	6,83
35	Тополов Віктор Семенович	906	4,02
36	Шахов Сергій Вікторович	1321	5,87
37	Шведов Віталій Миколайович	3743	16,63
38	Шульга Любов Стефанівна	46	0,20
39	Шутов Володимир Сергійович	26	0,11
40	Янчук Марія Мирославівна	92	0,40

ЛУГАНСЬКА ОБЛАСТЬ

Виборчий округ № 112

ІОФФЕ Юлій Якович, народився 10 грудня 1940 року в місті Луганську, громадянин України, протягом останніх п'яти років проживає на території України, освіта вища, народний депутат України, безпартійний, проживає в місті Києві, судимість відсутня, самовисування.

Результати виборів в одномандатному виборчому окрузі № 112

№ з/п	Прізвище, ім'я, по батькові кандидата у народні депутати України	Кількість голосів виборців, поданих за кандидата у народні депутати України	
		голоси	відсоток
1	Бабенко Дмитро Володимирович	587	3,88
2	Бандура Леся Анатоліївна	20	0,13
3	Бережной Юрій Миколайович	46	0,30
4	Боченко Неля Анатоліївна	37	0,24
5	Голева Ганна Юріївна	15	0,09
6	Гуславський Володимир Станіславович	982	6,49
7	Іоффе Юлій Якович	7000	46,32
8	Калічак Павло Васильович	24	0,15
9	Касак Артем Андрійович	4	0,02
10	Квашук Олександр Іванович	5	0,03
11	Козак Євгенія Олександрівна	19	0,12
12	Козюберда Костянтин Григорійович	769	5,08
13	Кондратюк Юрій Олександрович	12	0,07
14	Курінний Кирило Анатолійович	13	0,08
15	Ландік Володимир Іванович	122	0,80
16	Малюга Михайло Сергійович	3	0,01
17	Марухняк Мар'яна Богданівна	17	0,11
18	Мельник Віктор Іванович	9	0,05
19	Морозов Геннадій Вікторович	93	0,61
20	Ніколаєнко Любов Федорівна	6	0,03
21	Пелішенко Кирило Олегович	6	0,03

РОЗДІЛ 10. ГОЛОСУВАННЯ ТА ВСТАНОВЛЕННЯ РЕЗУЛЬТАТІВ ВИБОРІВ

№ з/п	Прізвище, ім'я, по батькові кандидата у народні депутати України	Кількість голосів виборців, поданих за кандидата у народні депутати України	
		голоси	відсоток
22	Пляцун Олег Володимирович	6	0,03
23	Попова Ольга Миколаївна	10	0,06
24	Реброва Валентина Олександрівна	13	0,08
25	Романовський Олександр Олександрович	1655	10,95
26	Савкін Євген Євгенович	2	0,01
27	Сербенюк Юрій Миколайович	3	0,01
28	Скнарь Юрій Іванович	4	0,02
29	Таранов Олексій Анатолійович	368	2,43
30	Тасюк Микола Валерійович	17	0,11
31	Ткаченко Віталій Олександрович	7	0,04
32	Толстоухова Наталія Вікторівна	5	0,03
33	Томенко Роман Олександрович	11	0,07
34	Труш Тетяна Петрівна	4	0,02
35	Урбанська Дар'я Владиславівна	15	0,09
36	Філь Сергій Олександрович	816	5,40
37	Хижняк Ілля Андрійович	7	0,04
38	Цибуля Юрій Геннадійович	1608	10,64
39	Чаус Тарас Романович	21	0,13
40	Чердніченко Сергій Олегович	6	0,03
41	Черненко Валентина Анатоліївна	3	0,01
42	Якимчук Ірина Володимирівна	14	0,09
43	Ярмолюк Ілона Олександрівна	12	0,07

ЛУГАНСЬКА ОБЛАСТЬ

Виборчий округ № 113

КУРИЛО Віталій Семенович, народився 2 лютого 1957 року в селищі Білокуракине Білокуракинського району Луганської області, громадянин України, протягом останніх п'яти років проживає на території України, освіта вища, ректор, Луганський національний університет імені Тараса Шевченка, безпартійний, проживає в місті Луганську, судимість відсутня, самовисування.

Результати виборів в одномандатному виборчому окрузі № 113

№ з/п	Прізвище, ім'я, по батькові кандидата у народні депутати України	Кількість голосів виборців, поданих за кандидата у народні депутати України	
		голоси	відсоток
1	Вербов Володимир Володимирович	484	0,87
2	Гацько Анатолій Анатолійович	716	1,29
3	Голенко Валерій Миколайович	10742	19,42
4	Живага Володимир Миколайович	5497	9,94
5	Кірічок Юрій Олександрович	2209	3,99

Позачергові вибори до Верховної Ради України 2014 року

№ з/п	Прізвище, ім'я, по батькові кандидата у народні депутати України	Кількість голосів виборців, поданих за кандидата у народні депутати України	
		голоси	відсоток
6	Красносельський Дмитро Валерійович	835	1,50
7	Курило Віталій Семенович	11206	20,26
8	Морошан Віктор Михайлович	406	0,73
9	Радченко Ігор Олександрович	4302	7,77
10	Рибалко Євген Вікторович	5424	9,80
11	Саяпін Ігор Олегович	1585	2,86
12	Сергієнко Леонід Григорович	5019	9,07
13	Сиротін Володимир Геннадійович	2697	4,87
14	Снегирьов Дмитро Васильович	1241	2,24

ЛУГАНСЬКА ОБЛАСТЬ

Виборчий округ № 114

ГАРБУЗ Юрій Григорійович, народився 18 листопада 1971 року в селищі Мілове Міловського району Луганської області, громадянин України, протягом останніх п'яти років проживає на території України, освіта вища, тимчасово не працює, безпартійний, проживає в смт Мілове Луганської області, судимість відсутня, самовисунання.

Результати виборів в одномандатному виборчому окрузі № 114

№ з/п	Прізвище, ім'я, по батькові кандидата у народні депутати України	Кількість голосів виборців, поданих за кандидата у народні депутати України	
		голоси	відсоток
1	Біленький Олександр Юрійович	889	3,27
2	Боченко Сергій Вікторович	31	0,11
3	Вискребцов Євгеній Вікторович	19	0,06
4	Волов Сергій Сергійович	83	0,30
5	Волошина Ніна Олександрівна	88	0,32
6	Воробей Андрій Миколайович	23	0,08
7	Гапочка Микола Михайлович	967	3,56
8	Гарбуз Юрій Григорійович	6580	24,23
9	Грішов Антон Олександрович	43	0,15
10	Дешко Олександр Сергійович	272	1,00
11	Зубрій Марія Миколаївна	32	0,11
12	Керичинський Ярослав Олегович	192	0,70
13	Кононенко Інна Вікторівна	108	0,39
14	Костанчук Тарас Дмитрович	3213	11,83
15	Кочарян Тігран Рафікович	4602	16,94
16	Кульков Максим Вікторович	23	0,08
17	Ленда Тарас Миколайович	49	0,18
18	Лінський Микола Васильович	12	0,04

РОЗДІЛ 10. ГОЛОСУВАННЯ ТА ВСТАНОВЛЕННЯ РЕЗУЛЬТАТІВ ВИБОРІВ

№ з/п	Прізвище, ім'я, по батькові кандидата у народні депутати України	Кількість голосів виборців, поданих за кандидата у народні депутати України	
		голоси	відсоток
19	Лісевич Катерина Олександрівна	21	0,07
20	Масановець Тетяна Петрівна	16	0,05
21	Мачужак Наталія Олександрівна	17	0,06
22	Мельник Василь Анатолійович	36	0,13
23	Мошенський Валерій Захарович	4064	14,96
24	Норенко Юлія Миколаївна	39	0,14
25	Оболкіна Наталія Ігорівна	6	0,02
26	Орехов Віктор Іванович	8	0,02
27	Павлюк Віталій Вікторович	16	0,05
28	Петренко Олександр Анатолійович	27	0,09
29	Победоносцева Алла Сергіївна	15	0,05
30	Подейко Микола Вікторович	45	0,16
31	Семенович Антон Олександрович	27	0,09
32	Сергієнко Роман Сергійович	29	0,10
33	Серпокрилов В'ячеслав Юрійович	50	0,18
34	Сета Вікторія Анатоліївна	48	0,17
35	Томкус Марія Валеріївна	16	0,05
36	Федосєєв Павло Сергійович	38	0,13
37	Філоненко Сергій Вячеславович	2317	8,53
38	Хілик Дарина Олександрівна	14	0,05
39	Цигенько Олег Леонідович	7	0,02
40	Черкасов Андрій Володимирович	1595	5,87
41	Шевкун Олена Олександрівна	63	0,23

ЛЬВІВСЬКА ОБЛАСТЬ**Виборчий округ № 115**

ДОБРОДОМОВ Дмитро Євгенович, народився 13 січня 1977 року в місті Львові, громадянин України, протягом останніх п'яти років проживає на території України, освіта вища, генеральний директор, ТОВ ТРК «МІСТ ТБ», безпартійний, проживає в місті Львові, судимість відсутня, самовисування.

Результати виборів в одномандатному виборчому окрузі № 115

№ з/п	Прізвище, ім'я, по батькові кандидата у народні депутати України	Кількість голосів виборців, поданих за кандидата у народні депутати України	
		голоси	відсоток
1	Бермес Зеновій Миколайович	5168	4,56
2	Васюник Іван Васильович	39482	34,87
3	Вуй Юрій Ярославович	1990	1,75
4	Дерега Данило Ярославович	3301	2,91

Позачергові вибори до Верховної Ради України 2014 року

№ з/п	Прізвище, ім'я, по батькові кандидата у народні депутати України	Кількість голосів виборців, поданих за кандидата у народні депутати України	
		голоси	відсоток
5	Добродомов Дмитро Євгенович	45936	40,58
6	Перепічка Євгеній Васильович	1764	1,55
7	Ропяк Володимир Юліянович	4512	3,98
8	Сорокін Андрій Юрійович	3970	3,50
9	Філіпов Павло Костянтинович	1944	1,71

ЛЬВІВСЬКА ОБЛАСТЬ

Виборчий округ № 116

ПОДОЛЯК Ірина Ігорівна, народилася 2 травня 1967 року в місті Золочів Львівської області, громадянка України, протягом останніх п'яти років проживає на території України, освіта вища, начальник управління культури департаменту гуманітарної політики, Львівська міська рада, безпартійна, проживає в місті Львові, судимість відсутня, суб'єкт висування – Політична партія «Об'єднання «САМОПОМІЧ».

Результати виборів в одномандатному виборчому окрузі № 116

№ з/п	Прізвище, ім'я, по батькові кандидата у народні депутати України	Кількість голосів виборців, поданих за кандидата у народні депутати України	
		голоси	відсоток
1	Березюк Андрій Тарасович	3854	3,24
2	Веремчук Валерій Миколайович	20559	17,31
3	Дробот Ірина Григорівна	1611	1,35
4	Клим Володимир Петрович	999	0,84
5	Кутний Роман Антонович	916	0,77
6	Маліновський Володимир Степанович	7390	6,22
7	Несімко Олег Дем'янович	1775	1,49
8	Оверко Володимир Петрович	4668	3,93
9	Подоляк Ірина Ігорівна	47285	39,81
10	Радик Олег Юліанович	2427	2,04
11	Разумовський Дмитро Олександрович	900	0,75
12	Романович Ігор Федорович	511	0,43
13	Свелеба Ярослав Богданович	610	0,51
14	Фаріон Ірина Дмитрівна	18775	15,80
15	Федчишин Андрій Євгенович	1051	0,88
16	Цвик Андрій Олександрович	1438	1,21

ЛЬВІВСЬКА ОБЛАСТЬ

Виборчий округ № 117

ЮРИНЕЦЬ Оксана Василівна, народилася 27 лютого 1978 року в селі Коти Яворівського району Львівської області, громадянка України, протягом останніх п'яти років проживає на території України, освіта вища, фізична особа – підприємець, доцент, Національний університет «Львівська політехніка», безпартійна, проживає в селі Підбірці Пустомитівського району Львівської області, судимість відсутня, суб'єкт висування – ПАРТІЯ «БЛОК ПЕТРА ПОРОШЕНКА».

Результати виборів в одномандатному виборчому окрузі № 117

№ з/п	Прізвище, ім'я, по батькові кандидата у народні депутати України	Кількість голосів виборців, поданих за кандидата у народні депутати України	
		голоси	відсоток
1	Борис Іван Антонович	1788	1,63
2	Брезицький Роман Романович	21101	19,25
3	Васюта Михайло Михайлович	6943	6,33
4	Коць Ігор Вікторович	4428	4,03
5	Мачеус Оксана Василівна	1792	1,63
6	Пилипенко Олег Владиславович	1420	1,29
7	Садовий Віталій Степанович	10421	9,50
8	Семчишин Роман Андрійович	6752	6,15
9	Стахів Остап Васильович	2195	2,00
10	Супрун Ірина Анатоліївна	1610	1,46
11	Шевчук Ольга Ігорівна	1693	1,54
12	Юринець Оксана Василівна	44547	40,63

ЛЬВІВСЬКА ОБЛАСТЬ

Виборчий округ № 118

ДУБНЕВИЧ Богдан Васильович, народився 10 травня 1962 року в селі Зубра Пустомитівського району Львівської області, громадянин України, протягом останніх п'яти років проживає на території України, освіта вища, президент, ТОВ «АПП «Львівське», безпартійний, проживає в селі Зубра Пустомитівського району Львівської області, судимість відсутня, суб'єкт висування – ПАРТІЯ «БЛОК ПЕТРА ПОРОШЕНКА».

Результати виборів в одномандатному виборчому окрузі № 118

№ з/п	Прізвище, ім'я, по батькові кандидата у народні депутати України	Кількість голосів виборців, поданих за кандидата у народні депутати України	
		голоси	відсоток
1	Бутенко Сергій Анатолійович	1835	1,52
2	Васьків Ігор Михайлович	4096	3,39
3	Галич Іван Борисович	4659	3,86
4	Дубневич Богдан Васильович	50820	42,10
5	Лабецький Олександр Миронович	1868	1,54
6	Лубківський Данило Романович	26672	22,09
7	Мацях Олександр Васильович	1272	1,05

Позачергові вибори до Верховної Ради України 2014 року

№ з/п	Прізвище, ім'я, по батькові кандидата у народні депутати України	Кількість голосів виборців, поданих за кандидата у народні депутати України	
		голоси	відсоток
8	Мудрий Ярослав Ярославович	8681	7,19
9	Некрасов Ігор Євгенович	939	0,77
10	Середа Степан Васильович	11266	9,33
11	Ткачук Андрій Андрійович	5200	4,30

ЛЬВІВСЬКА ОБЛАСТЬ

Виборчий округ № 119

БОНДАР Михайло Леонтійович, народився 17 листопада 1973 року в селі Бодячів Сокальського району Львівської області, громадянин України, протягом останніх п'яти років проживає на території України, освіта вища, командир відділення, військова частина 3027 другого батальйону оперативного призначення Національної гвардії України, безпартійний, проживає в місті Сокаль Львівської області, судимість відсутня, суб'єкт висування – Політична партія «НАРОДНИЙ ФРОНТ».

Результати виборів в одномандатному виборчому окрузі № 119

№ з/п	Прізвище, ім'я, по батькові кандидата у народні депутати України	Кількість голосів виборців, поданих за кандидата у народні депутати України	
		голоси	відсоток
1	Андрущенко Андрій Олександрович	14853	13,39
2	Бондар Михайло Леонтійович	28115	25,36
3	Грушецький Василь Григорович	8889	8,01
4	Матківський Олег Богданович	16069	14,49
5	Рак Степан Остапович	14065	12,68
6	Сех Ірина Ігорівна	14514	13,09
7	Чумак Михайло Михайлович	10143	9,15

ЛЬВІВСЬКА ОБЛАСТЬ

Виборчий округ № 120

ДУБНЕВИЧ Ярослав Васильович, народився 7 серпня 1969 року в селі Зубра Пустомитівського району Львівської області, громадянин України, протягом останніх п'яти років проживає на території України, освіта вища, народний депутат України, безпартійний, проживає в місті Львові, судимість відсутня, суб'єкт висування – ПАРТІЯ «БЛОК ПЕТРА ПОРОШЕНКА».

Результати виборів в одномандатному виборчому окрузі № 120

№ з/п	Прізвище, ім'я, по батькові кандидата у народні депутати України	Кількість голосів виборців, поданих за кандидата у народні депутати України	
		голоси	відсоток
1	Власенко Олександр Володимирович	2778	2,40
2	Гарасим Ярослав Іванович	19614	17,00

РОЗДІЛ 10. ГОЛОСУВАННЯ ТА ВСТАНОВЛЕННЯ РЕЗУЛЬТАТІВ ВИБОРІВ

№ з/п	Прізвище, ім'я, по батькові кандидата у народні депутати України	Кількість голосів виборців, поданих за кандидата у народні депутати України	
		голоси	відсоток
3	Дубневич Ярослав Васильович	67797	58,79
4	Ковалів Володимир Іванович	8000	6,93
5	Лабуда Роман Мар'янович	2732	2,36
6	Луценко Валерій Борисович	1614	1,39
7	Павлик Сергій Ігорович	2306	1,99
8	Ступницький Андрій Ігорович	2552	2,21
9	Тимчишин Роман Володимирович	2365	2,05
10	Щур Микола Васильович	3203	2,77

ЛЬВІВСЬКА ОБЛАСТЬ

Виборчий округ № 121

МАТКІВСЬКИЙ Богдан Миронович, народився 14 лютого 1980 року в місті Трускавець Львівської області, громадянин України, протягом останніх п'яти років проживає на території України, освіта вища, генеральний директор, ТОВ «ЗЕТ-Автор», безпартійний, проживає в місті Дрогобич Львівської області, судимість відсутня, самовисування.

Результати виборів в одномандатному виборчому окрузі № 121

№ з/п	Прізвище, ім'я, по батькові кандидата у народні депутати України	Кількість голосів виборців, поданих за кандидата у народні депутати України	
		голоси	відсоток
1	Барнацький Павло Степанович	10066	8,60
2	Дем'янчик Григорій Петрович	3371	2,88
3	Задорожний Михайло Леонович	9629	8,23
4	Глик Роман Романович	18532	15,85
5	Коваль Михайло Васильович	13232	11,31
6	Курус Ігор Федорович	6852	5,86
7	Матківський Богдан Миронович	26904	23,01
8	Матковський Іван Йосипович	18644	15,94
9	Розора Сергій Петрович	4574	3,91
10	Телех Сергій Володимирович	501	0,42
11	Шмигаль Денис Анатолійович	188	0,16
12	Яцишин Тарас Ярославович	1449	1,23

ЛЬВІВСЬКА ОБЛАСТЬ

Виборчий округ № 122

ПАРАСЮК Володимир Зіновійович, народився 9 липня 1987 року в селі Майдан Жовківського району Львівської області, громадянин України, протягом останніх п'яти років проживає на території України, освіта загальна середня, батальйон патрульної служби міліції особливого призначення «Дніпро-1» Головного управління Міністерства внутрішніх справ України в Дніпропетровській області, безпартійний, проживає в селі Папірня Жовківського району Львівської області, судимість відсутня, самовисування.

Результати виборів в одномандатному виборчому окрузі № 122

№ з/п	Прізвище, ім'я, по батькові кандидата у народні депутати України	Кількість голосів виборців, поданих за кандидата у народні депутати України	
		голоси	відсоток
1	Бокало Іван Васильович	10177	8,15
2	Верещук Ірина Андріївна	5469	4,38
3	Возняк Тарас Степанович	12484	10,00
4	Гаршин Віктор Миколайович	471	0,37
5	Давид Ольга Володимирівна	2662	2,13
6	Каспер Богдан Миколайович	747	0,59
7	Павлюк Олександр Олексійович	12465	9,98
8	Парасюк Володимир Зіновійович	69281	55,50
9	Пекар Володимир Васильович	6745	5,40
10	Шешеня Артур Олександрович	551	0,44
11	Шубіна Людмила Михайлівна	1435	1,14

ЛЬВІВСЬКА ОБЛАСТЬ

Виборчий округ № 123

БАТЕНКО Тарас Іванович, народився 20 червня 1974 року в місті Львові, громадянин України, протягом останніх п'яти років проживає на території України, освіта вища, директор філії «Магістральні нафтопроводи «Дружба», ПАТ «Укртранснафта», член ПАРТІЇ «БЛОК ПЕТРА ПОРОШЕНКА», проживає в місті Львові, судимість відсутня, суб'єкт висування – ПАРТІЯ «БЛОК ПЕТРА ПОРОШЕНКА».

Результати виборів в одномандатному виборчому окрузі № 123

№ з/п	Прізвище, ім'я, по батькові кандидата у народні депутати України	Кількість голосів виборців, поданих за кандидата у народні депутати України	
		голоси	відсоток
1	Батенко Тарас Іванович	53671	49,24
2	Бевз Григорій Анатолійович	1480	1,35
3	Бродецький Анатолій Миколайович	481	0,44
4	Данилів Назар Ігорович	3741	3,43
5	Ільків Василь Ярославович	2875	2,63
6	Котеляк Лідія Леонідівна	12186	11,18
7	Марунчак Петро Мирославович	31022	28,46

РОЗДІЛ 10. ГОЛОСУВАННЯ ТА ВСТАНОВЛЕННЯ РЕЗУЛЬТАТІВ ВИБОРІВ

ЛЬВІВСЬКА ОБЛАСТЬ

Виборчий округ № 124

МУСІЙ Олег Степанович, народився 12 травня 1965 року в селі Переспа Сокальського району Львівської області, громадянин України, протягом останніх п'яти років проживає на території України, освіта вища, Міністр охорони здоров'я України, безпартійний, проживає в місті Києві, судимість відсутня, самовисування.

Результати виборів в одномандатному виборчому окрузі № 124

№ з/п	Прізвище, ім'я, по батькові кандидата у народні депутати України	Кількість голосів виборців, поданих за кандидата у народні депутати України	
		голоси	відсоток
1	Блавацький Михайло Васильович	8665	8,42
2	Галамай Василь Ярославович	5813	5,65
3	Герман Михайло Богданович	893	0,86
4	Коляда Василь Михайлович	2270	2,20
5	Кондратюк Вадим Іванович	3781	3,67
6	Корнат Андрій Володимирович	5705	5,54
7	Костюк Ганна Іванівна	14083	13,69
8	Курпіль Степан Володимирович	8619	8,38
9	Мусій Олег Степанович	30004	29,17
10	Новосад Ігор Фадейович	6425	6,24
11	Осмільовський Денис Васильович	1293	1,25
12	Рентюк Роман Ігорович	882	0,85
13	Руденко Сергій Євсейович	2456	2,38
14	Федашко Петро Васильович	5332	5,18
15	Чижмар Юрій Іванович	1752	1,70
16	Швед Роман Тимофійович	2486	2,41

ЛЬВІВСЬКА ОБЛАСТЬ

Виборчий округ № 125

ЛОПУШАНСЬКИЙ Андрій Ярославович, народився 4 грудня 1962 року в місті Добромиль Львівської області, громадянин України, протягом останніх п'яти років проживає на території України, освіта вища, тимчасово не працює, член політичної партії Конгрес Українських Націоналістів, проживає в місті Києві, судимість відсутня, самовисування.

Результати виборів в одномандатному виборчому окрузі № 125

№ з/п	Прізвище, ім'я, по батькові кандидата у народні депутати України	Кількість голосів виборців, поданих за кандидата у народні депутати України	
		голоси	відсоток
1	Авдейчик Юрій Іванович	957	0,83
2	Богвелішвілі Роман Тамазієвич	401	0,34
3	Зембіцький Тарас Осипович	22178	19,24
4	Касюхнич Юрій Ігорович	3321	2,88
5	Кирилич Василь Петрович	11589	10,05

Позачергові вибори до Верховної Ради України 2014 року

№ з/п	Прізвище, ім'я, по батькові кандидата у народні депутати України	Кількість голосів виборців, поданих за кандидата у народні депутати України	
		голоси	відсоток
6	Лопушанський Андрій Ярославович	36144	31,36
7	Микитін Василь Васильович	1464	1,27
8	Рибчич Ілля Йосипович	15056	13,06
9	Тягнибок Андрій Ярославович	19061	16,54
10	Ямборко Володимир Іванович	2322	2,01

ЛЬВІВСЬКА ОБЛАСТЬ

Виборчий округ № 126

КІТ Андрій Богданович, народився 2 листопада 1971 року в місті Львові, громадянин України, протягом останніх п'яти років проживає на території України, освіта вища, заступник директора, ТОВ «Млин Агро», заступник директора, ТОВ «Підгірці», заступник директора, ПП «Агрофірма «Лугове», заступник директора, ТОВ «Буське сорто-насіницьке підприємство», безпартійний, проживає в селі Ясенівці Золочівського району Львівської області, судимість відсутня, суб'єкт висування – ПАРТІЯ «БЛОК ПЕТРА ПОРОШЕНКА».

Результати виборів в одномандатному виборчому окрузі № 126

№ з/п	Прізвище, ім'я, по батькові кандидата у народні депутати України	Кількість голосів виборців, поданих за кандидата у народні депутати України	
		голоси	відсоток
1	Гергергт Андрій Валерійович	23804	21,65
2	Кіт Андрій Богданович	32960	29,98
3	Кміть Микола Іванович	22388	20,36
4	Козак Роман Васильович	7328	6,66
5	Миськів Юрій Петрович	685	0,62
6	Новоженець Ростислав Павлович	1142	1,03
7	Римарська Руслана Юрївна	3437	3,12
8	Роман Василь Русланович	966	0,87
9	Сидоренко Олександр Нестерович	577	0,52
10	Яроцук Олександр Анатолійович	14257	12,96

РОЗДІЛ 10. ГОЛОСУВАННЯ ТА ВСТАНОВЛЕННЯ РЕЗУЛЬТАТІВ ВИБОРІВ

МИКОЛАЇВСЬКА ОБЛАСТЬ

Виборчий округ № 127

КОЗИР Борис Юрійович, народився 6 березня 1975 року в місті Миколаєві, громадянин України, протягом останніх п'яти років проживає на території України, освіта вища, заступник голови з економіки та інвестицій, ДП «Адміністрація морських портів України», член ПАРТІЇ «БЛОК ПЕТРА ПОРОШЕНКА», проживає в місті Києві, судимість відсутня, суб'єкт висування – ПАРТІЯ «БЛОК ПЕТРА ПОРОШЕНКА».

Результати виборів в одномандатному виборчому окрузі № 127

№ з/п	Прізвище, ім'я, по батькові кандидата у народні депутати України	Кількість голосів виборців, поданих за кандидата у народні депутати України	
		голоси	відсоток
1	Баланчук Олексій Петрович	1271	2,06
2	Гаврилюк Василь Васильович	2019	3,28
3	Дмитрук Віктор Миронович	1637	2,65
4	Задирко Геннадій Олександрович	4412	7,16
5	Захаренко Ярослав Анатолійович	1429	2,32
6	Зозуля Ігор Вікторович	3046	4,94
7	Кінах Анатолій Кирилович	7247	11,77
8	Кінаш Альона Анатоліївна	993	1,61
9	Козир Борис Юрійович	18821	30,58
10	Козирев Андрій Валерійович	2156	3,50
11	Красуля Євгеній Сергійович	540	0,87
12	Малиновський Віктор Петрович	663	1,07
13	Мурлян Гелена Володимирівна	4241	6,89
14	Орел Василь Миколайович	1735	2,81
15	Паламарюк Петро Миколайович	5771	9,37
16	Пономаренко Павло Вікторович	748	1,21

МИКОЛАЇВСЬКА ОБЛАСТЬ

Виборчий округ № 128

ІЛЬЮК Артем Олександрович, народився 17 квітня 1979 року в місті Миколаєві, громадянин України, протягом останніх п'яти років проживає на території України, освіта вища, народний депутат України, безпартійний, проживає в місті Миколаєві, судимість відсутня, самовисування.

Результати виборів в одномандатному виборчому окрузі № 128

№ з/п	Прізвище, ім'я, по батькові кандидата у народні депутати України	Кількість голосів виборців, поданих за кандидата у народні депутати України	
		голоси	відсоток
1	Герасимчук Олена Андріївна	8859	13,05
2	Головченко Гліб Олександрович	1839	2,70
3	Ільюк Артем Олександрович	21491	31,66
4	Кабашна Олена Миколаївна	2416	3,55

Позачергові вибори до Верховної Ради України 2014 року

№ з/п	Прізвище, ім'я, по батькові кандидата у народні депутати України	Кількість голосів виборців, поданих за кандидата у народні депутати України	
		голоси	відсоток
5	Майборода Сергій Федотович	7248	10,67
6	Нікора Веніамін Сергійович	667	0,98
7	Опришко Володимир Олексійович	14959	22,03
8	Сюрченко Віктор Миколайович	3398	5,00
9	Янцен Олександр Юрійович	3432	5,05

МИКОЛАЇВСЬКА ОБЛАСТЬ

Виборчий округ № 129

ЖОЛОБЕЦЬКИЙ Олександр Олександрович, народився 24 квітня 1966 року в місті Миколаєві, громадянин України, протягом останніх п'яти років проживає на території України, освіта вища, заступник директора з регіонального розвитку, ТОВ «Реган-Юг», безпартійний, проживає в місті Миколаєві, судимість відсутня, суб'єкт висування – ПАРТІЯ «БЛОК ПЕТРА ПОРОШЕНКА».

Результати виборів в одномандатному виборчому окрузі № 129

№ з/п	Прізвище, ім'я, по батькові кандидата у народні депутати України	Кількість голосів виборців, поданих за кандидата у народні депутати України	
		голоси	відсоток
1	Ващиленко Артем Миколайович	979	1,64
2	Жолобецький Олександр Олександрович	22536	37,97
3	Жук Володимир Васильович	2595	4,37
4	Жук Микола Васильович	12294	20,71
5	Зубенко Роман Вікторович	1107	1,86
6	Іванова Надія Валеріївна	3177	5,35
7	Ісаков Олександр Миколайович	852	1,43
8	Ісаков Сергій Михайлович	4916	8,28
9	Казакова Тетяна Вікторівна	1487	2,50
10	Корсак Оксана Григорівна	597	1,00
11	Курилкін Володимир Михайлович	1197	2,01
12	Ніжніковська Катерина Євгенівна	373	0,62
13	Романішин Олександр Вікторович	692	1,16
14	Ясинський Олександр Миколайович	4060	6,84

РОЗДІЛ 10. ГОЛОСУВАННЯ ТА ВСТАНОВЛЕННЯ РЕЗУЛЬТАТІВ ВИБОРІВ

МИКОЛАЇВСЬКА ОБЛАСТЬ

Виборчий округ № 130

ВАДАТУРСЬКИЙ Андрій Олексійович, народився 11 квітня 1973 року на станції Трикратне Вознесенського району Миколаївської області, громадянин України, протягом останніх п'яти років проживає на території України, освіта вища, голова наглядової ради, ТОВ «Сільськогосподарське підприємство «НІБУЛОН», член ПАРТІЇ «БЛОК ПЕТРА ПОРОШЕНКА», проживає в місті Миколаєві, судимість відсутня, суб'єкт висування – ПАРТІЯ «БЛОК ПЕТРА ПОРОШЕНКА».

Результати виборів в одномандатному виборчому окрузі № 130

№ з/п	Прізвище, ім'я, по батькові кандидата у народні депутати України	Кількість голосів виборців, поданих за кандидата у народні депутати України	
		голоси	відсоток
1	Альшевський Володимир Миколайович	4232	6,62
2	Блошко Ігор Вікторович	2068	3,23
3	Вадагурський Андрій Олексійович	26539	41,54
4	Драмаренко Кирило Борисович	759	1,18
5	Єропунов Микола Леонтійович	4121	6,45
6	Маляренко Олена Маркіянівна	1224	1,91
7	Ольшевський Фелікс Вікторович	16094	25,19
8	Шкляр Володимир Борисович	3646	5,70
9	Шокун Валерій Олексійович	1969	3,08

МИКОЛАЇВСЬКА ОБЛАСТЬ

Виборчий округ № 131

ЛІВІК Олександр Петрович, народився 30 червня 1970 року в місті Миколаєві, громадянин України, протягом останніх п'яти років проживає на території України, освіта вища, заступник голови правління, ВАТ «Зелений Гай», безпартійний, проживає в місті Вознесенськ Миколаївської області, судимість відсутня, суб'єкт висування – ПАРТІЯ «БЛОК ПЕТРА ПОРОШЕНКА».

Результати виборів в одномандатному виборчому окрузі № 131

№ з/п	Прізвище, ім'я, по батькові кандидата у народні депутати України	Кількість голосів виборців, поданих за кандидата у народні депутати України	
		голоси	відсоток
1	Біланенко Валерій Анатолійович	4053	5,78
2	Борсук Михайло Сергійович	2058	2,93
3	Гершов Юрій Іванович	10623	15,15
4	Григорян Ерік Юрійович	7753	11,05
5	Жосан Василь Петрович	1785	2,54
6	Карпенко Віталій Віталійович	2402	3,42
7	Ковальський Валентин Казимирович	6910	9,85
8	Лівік Олександр Петрович	13058	18,62
9	Нехимчук Кирило Борисович	4553	6,49
10	Новосадова Тетяна Петрівна	2119	3,02
11	Ольховський Сергій Анатолійович	315	0,44

Позачергові вибори до Верховної Ради України 2014 року

№ з/п	Прізвище, ім'я, по батькові кандидата у народні депутати України	Кількість голосів виборців, поданих за кандидата у народні депутати України	
		голоси	відсоток
12	Пляка Сергій Валерійович	805	1,14
13	Стулін Андрій Миколайович	5126	7,31
14	Чорноморець Іван Іванович	2536	3,61

МИКОЛАЇВСЬКА ОБЛАСТЬ

Виборчий округ № 132

КОРНАЦЬКИЙ Аркадій Олексійович, народився 7 липня 1953 року в селі Чаусове-2 Первомайського району Миколаївської області, громадянин України, протягом останніх п'яти років проживає на території України, освіта вища, голова, громадська організація «Селянський фронт», член ПАРТІЇ «БЛОК ПЕТРА ПОРОШЕНКА», проживає в селі Чаусове-2 Первомайського району Миколаївської області, судимість відсутня, суб'єкт висування – ПАРТІЯ «БЛОК ПЕТРА ПОРОШЕНКА».

Результати виборів в одномандатному виборчому окрузі № 132

№ з/п	Прізвище, ім'я, по батькові кандидата у народні депутати України	Кількість голосів виборців, поданих за кандидата у народні депутати України	
		голоси	відсоток
1	Васильєв Володимир Анатолійович	1601	2,48
2	Камінський Віталій Віталійович	1992	3,09
3	Капацина Василь Миколайович	21139	32,84
4	Карпенко Олександр Олександрович	601	0,93
5	Кісель Юрій Іванович	436	0,67
6	Корнацький Аркадій Олексійович	21411	33,26
7	Найда Олег Володимирович	1499	2,32
8	Соколов Михайло Володимирович	11413	17,73
9	Туманик Андрій Анатолійович	671	1,04
10	Шевченко Ілля Володимирович	718	1,11

РОЗДІЛ 10. ГОЛОСУВАННЯ ТА ВСТАНОВЛЕННЯ РЕЗУЛЬТАТІВ ВИБОРІВ

ОДЕСЬКА ОБЛАСТЬ

Виборчий округ № 133

МАТВІЙЧУК Едуард Леонідович, народився 27 квітня 1963 року в селі Великі Лучки Мукачівського району Закарпатської області, громадянин України, протягом останніх п'яти років проживає на території України, освіта вища, тимчасово не працює, безпартійний, проживає в місті Одесі, судимість відсутня, самовисування.

Результати виборів в одномандатному виборчому окрузі № 133

№ з/п	Прізвище, ім'я, по батькові кандидата у народні депутати України	Кількість голосів виборців, поданих за кандидата у народні депутати України	
		голоси	відсоток
1	Білоног Юрій Григорович	3126	4,57
2	Боріна Ірина Миколаївна	241	0,35
3	Гріншпун Григорій Едуардович	1957	2,86
4	Демідов Сергій Михайлович	3934	5,75
5	Маланін Олександр Юрійович	844	1,23
6	Марков Олег Олегович	3281	4,80
7	Матвійчук Едуард Леонідович	15905	23,27
8	Овсов Сергій Анатолійович	414	0,60
9	Огняніков Віталій Сергійович	89	0,13
10	Остапенко Олександр Анатолійович	7326	10,71
11	Преснов Юрій Олександрович	1103	1,61
12	Ровинський Андрій Володимирович	162	0,23
13	Романенко Андрій Анатолійович	304	0,44
14	Синявський Андрій Володимирович	87	0,12
15	Співак Дмитро Павлович	13930	20,38
16	Усова Єлизавета Ігорівна	379	0,55
17	Чайковська Марина Вікторівна	147	0,21
18	Черторижська Альона Анатоліївна	109	0,15
19	Чорний Вадим Львович	7260	10,62
20	Шерстньов Едуард Олександрович	79	0,11
21	Шило Ігор Вікторович	2843	4,15
22	Шипко Ілона Володимирівна	106	0,15
23	Шипко Олександр Олегович	92	0,13
24	Шпільовий Костянтин Олегович	1763	2,57
25	Якимчук Сергій Валерійович	217	0,31

ОДЕСЬКА ОБЛАСТЬ

Виборчий округ № 134

ЧЕКІТА Геннадій Леонідович, народився 17 липня 1966 року в місті Одесі, громадянин України, протягом останніх п'яти років проживає на території України, освіта вища, президент, ПАТ «Будгідравлика», безпартійний, проживає в місті Одесі, судимість відсутня, суб'єкт висування – ПАРТІЯ «БЛОК ПЕТРА ПОРОШЕНКА».

Результати виборів в одномандатному виборчому окрузі № 134

№ з/п	Прізвище, ім'я, по батькові кандидата у народні депутати України	Кількість голосів виборців, поданих за кандидата у народні депутати України	
		голоси	відсоток
1	Афанасьєва Таміла Володимирівна	1343	2,18
2	Верещак Сергій Михайлович	447	0,72
3	Їжаківський Іван Іванович	443	0,72
4	Каптусарова Наталя Олександрівна	457	0,74
5	Кірієнко Оксана Вячеславівна	273	0,44
6	Кулік Ірина Анатоліївна	586	0,95
7	Орлов Олександр Віталійович	5569	9,05
8	Роговський Дмитро Володимирович	3439	5,59
9	Романчук Юлія Олександрівна	690	1,12
10	Русева Ольга Миколаївна	547	0,88
11	Соколов Михайло Юрійович	5346	8,69
12	Стерлядов Павло Юрійович	323	0,52
13	Форосяк Руслан Миронович	1068	1,73
14	Хворостенко Михайло Петрович	3612	5,87
15	Хороших Володимир Леонідович	2632	4,27
16	Чекіта Геннадій Леонідович	22138	35,99
17	Шеремет Олександр Геннадійович	8815	14,33

ОДЕСЬКА ОБЛАСТЬ

Виборчий округ № 135

КІВАЛОВ Сергій Васильович, народився 1 травня 1954 року в місті Тирасполі, Молдова, громадянин України, протягом останніх п'яти років проживає на території України, освіта вища, народний депутат України, член Української морської партії Сергія Ківалова, проживає в місті Одесі, судимість відсутня, самовисування.

Результати виборів в одномандатному виборчому окрузі № 135

№ з/п	Прізвище, ім'я, по батькові кандидата у народні депутати України	Кількість голосів виборців, поданих за кандидата у народні депутати України	
		голоси	відсоток
1	Акопян Артур Борисович	295	0,45
2	Андреев Дмитро Володимирович	126	0,19
3	Барабощко Олександр Олександрович	173	0,26

РОЗДІЛ 10. ГОЛОСУВАННЯ ТА ВСТАНОВЛЕННЯ РЕЗУЛЬТАТІВ ВИБОРІВ

№ з/п	Прізвище, ім'я, по батькові кандидата у народні депутати України	Кількість голосів виборців, поданих за кандидата у народні депутати України	
		голоси	відсоток
4	Булгаков Олександр Михайлович	665	1,03
5	Василевський Дмитро Миколайович	160	0,24
6	Гіганов Богдан Вікторович	1050	1,63
7	Головань Анатолій Анатолійович	174	0,27
8	Дурнів Олексій Сергійович	976	1,51
9	Зінін Василь Іванович	175	0,27
10	Ківалов Сергій Васильович	17561	27,33
11	Ковган Володимир Іванович	123	0,19
12	Козицький Юрій Любомирович	47	0,07
13	Крюк Геннадій Олександрович	202	0,31
14	Кулик Сергій Олександрович	101	0,15
15	Ліознов Сергій Григорович	291	0,45
16	Манохіна Ольга Валентинівна	2062	3,20
17	Мелідіс Ірина Юріївна	141	0,21
18	Наумчак Віктор Анатолійович	10254	15,96
19	Пилипенко Андрій Валентинович	150	0,23
20	Полонець Андрій Едуардович	114	0,17
21	Рондін Володимир Гаррійович	14048	21,86
22	Руденко Оксана Сергіївна	246	0,38
23	Сегенюк Тетяна Юріївна	116	0,18
24	Селянін Георгій Всеволодович	9253	14,40
25	Сізоненко Сергій Вадимович	290	0,45
26	Сільченко Сергій Володимирович	93	0,14
27	Сімоненко Денис Володимирович	142	0,22
28	Сокіл Ігор Анатолійович	333	0,51
29	Стадник Микола Вячеславович	176	0,27
30	Стасюк Микола Миколайович	99	0,15
31	Степанов Вадим Ігорович	81	0,12
32	Стукаленко Тетяна Валентинівна	264	0,41
33	Тарутін Олег Віталійович	112	0,17
34	Форостянюк Олена Петрівна	92	0,14
35	Хомін Юрій Миколайович	44	0,06
36	Хромов Анатолій Володимирович	173	0,26
37	Чабаненко Павло Анатолійович	48	0,07
38	Шаповало Наталія Миколаївна	168	0,26
39	Шарапанівський Олександр Юрійович	124	0,19
40	Швидкий Володимир Анатолійович	223	0,34

ОДЕСЬКА ОБЛАСТЬ

Виборчий округ № 136

ГОЛУБОВ Дмитро Іванович, народився 16 жовтня 1983 року в місті Одесі, громадянин України, протягом останніх п'яти років проживає на території України, освіта вища, фізична особа – підприємець, безпартійний, проживає в місті Одесі, судимість відсутня, суб'єкт висування – ПАРТІЯ «БЛОК ПЕТРА ПОРОШЕНКА».

Результати виборів в одномандатному виборчому окрузі № 136

№ з/п	Прізвище, ім'я, по батькові кандидата у народні депутати України	Кількість голосів виборців, поданих за кандидата у народні депутати України	
		голоси	відсоток
1	Голубов Дмитро Іванович	17784	28,51
2	Горя Анастасія Валеріївна	472	0,75
3	Гофман Євген Петрович	1651	2,64
4	Гузь Олександр Вікторович	2221	3,56
5	Заноза Микола Олександрович	157	0,25
6	Іваницький Юрій Пантелійович	314	0,50
7	Іонов Петро Петрович	135	0,21
8	Карпенко Олександр Павлович	1133	1,81
9	Лосєв Ігор Володимирович	1260	2,01
10	Макаренко Максим Миколайович	4599	7,37
11	Мантєєв Олександр Михайлович	164	0,26
12	Могорян Іван В'ячеславович	139	0,22
13	Окуєва Аміна Вікторівна	2186	3,50
14	Пилипенко Віталій Володимирович	450	0,72
15	Пшенична Яна Валентинівна	434	0,69
16	Разумний Сергій Іванович	2327	3,73
17	Серпокриленко Дмитро Олегович	93	0,14
18	Скобленко Валентин Анатолійович	1374	2,20
19	Сомов Олександр Олегович	7236	11,60
20	Страшний Сергій Анатолійович	7752	12,42
21	Троц Анатолій Степанович	2188	3,50
22	Убірїя Вахтанг Шалвович	340	0,54
23	Шевцов Олександр Володимирович	3145	5,04
24	Шинкаренко Віталій Миколайович	1111	1,78

РОЗДІЛ 10. ГОЛОСУВАННЯ ТА ВСТАНОВЛЕННЯ РЕЗУЛЬТАТІВ ВИБОРІВ

ОДЕСЬКА ОБЛАСТЬ

Виборчий округ № 137

КЛІМОВ Леонід Михайлович, народився 31 березня 1953 року в місті Макіївка Донецької області, громадянин України, протягом останніх п'яти років проживає на території України, освіта вища, народний депутат України, безпартійний, проживає в місті Одесі, судимість відсутня, самовисування.

Результати виборів в одномандатному виборчому окрузі № 137

№ з/п	Прізвище, ім'я, по батькові кандидата у народні депутати України	Кількість голосів виборців, поданих за кандидата у народні депутати України	
		голоси	відсоток
1	Балагула Ірина Леонідівна	2434	3,96
2	Гунтік Анжеліка В'ячеславівна	1465	2,38
3	Клімов Віктор Миколайович	3081	5,01
4	Клімов Леонід Михайлович	17935	29,22
5	Лазаренко Михайло Дмитрович	5457	8,89
6	Новосьолов Ігор Олексійович	753	1,22
7	Поживанов Михайло Олександрович	8163	13,29
8	Понепалюк Валерій Васильович	14191	23,12
9	Салтановський Микола Васильович	378	0,61
10	Сендик Олег Олександрович	1171	1,90
11	Суханов Олександр Володимирович	1484	2,41
12	Тіора Анатолій Григорійович	375	0,61
13	Яровенко Вячеслав Васильович	1192	1,94

ОДЕСЬКА ОБЛАСТЬ

Виборчий округ № 138

ФУРСІН Іван Геннадійович, народився 16 вересня 1971 року в місті Києві, громадянин України, протягом останніх п'яти років проживає на території України, освіта вища, народний депутат України, безпартійний, проживає в смт Любашівка Одеської області, судимість відсутня, самовисування.

Результати виборів в одномандатному виборчому окрузі № 138

№ з/п	Прізвище, ім'я, по батькові кандидата у народні депутати України	Кількість голосів виборців, поданих за кандидата у народні депутати України	
		голоси	відсоток
1	Войтович Олександр Віталійович	3946	6,13
2	Заботкін Микола Олександрович	570	0,88
3	Задорожнюк Василь Миколайович	2874	4,46
4	Золотарьова Олена Євгенівна	515	0,80
5	Кондратюк Валерій Сергійович	1652	2,56
6	Крижановська Ганна Вікторівна	362	0,56
7	Прокопечко Людмила Ярославівна	6432	9,99

Позачергові вибори до Верховної Ради України 2014 року

№ з/п	Прізвище, ім'я, по батькові кандидата у народні депутати України	Кількість голосів виборців, поданих за кандидата у народні депутати України	
		голоси	відсоток
8	Савченко Олександр Валерійович	411	0,63
9	Таран Олег Васильович	1388	2,15
10	Туріца Володимир Васильович	206	0,32
11	Учитель Ігор Леонідович	17914	27,84
12	Фурсін Іван Геннадійович	21540	33,48
13	Хачатрян Князь Аршалуйсович	1978	3,07
14	Шлапак Алла Василівна	1723	2,67

ОДЕСЬКА ОБЛАСТЬ

Виборчий округ № 139

ПРЕСМАН Олександр Семенович, народився 10 квітня 1961 року в місті Києві, громадянин України, протягом останніх п'яти років проживає на території України, освіта вища, народний депутат України, безпартійний, проживає в місті Одесі, судимість відсутня, самовисування.

Результати виборів в одномандатному виборчому окрузі № 139

№ з/п	Прізвище, ім'я, по батькові кандидата у народні депутати України	Кількість голосів виборців, поданих за кандидата у народні депутати України	
		голоси	відсоток
1	Алтунін Валерій Іванович	6382	9,79
2	Анікін Сергій Мойсейович	2485	3,81
3	Буковський Микола Миколайович	674	1,03
4	Горін Олександр Васильович	5755	8,82
5	Дорохов Антон Миколайович	3799	5,82
6	Ковальчук Петро Леонтійович	2705	4,15
7	Пеструєв Дмитро Миколайович	9782	15,00
8	Пресман Олександр Семенович	25467	39,07
9	Сокалюк Всеволод Петрович	2189	3,35
10	Чапір Дмитро Петрович	619	0,94

РОЗДІЛ 10. ГОЛОСУВАННЯ ТА ВСТАНОВЛЕННЯ РЕЗУЛЬТАТІВ ВИБОРІВ

ОДЕСЬКА ОБЛАСТЬ

Виборчий округ № 140

ГУЛЯЄВ Василь Олександрович, народився 3 вересня 1963 року в смт Олександрівка міста Іллічівська Одеської області, громадянин України, протягом останніх п'яти років проживає на території України, освіта вища, Молодіжненський сільський голова, безпартійний, проживає в селі Молодіжне Овідіопольського району Одеської області, судимість відсутня, самовисування.

Результати виборів в одномандатному виборчому окрузі № 140

№ з/п	Прізвище, ім'я, по батькові кандидата у народні депутати України	Кількість голосів виборців, поданих за кандидата у народні депутати України	
		голоси	відсоток
1	Бугайчук Василь Васильович	2460	3,64
2	Бузько Юрій Іванович	1123	1,66
3	Букач Володимир Миколайович	825	1,22
4	Волошенков Дмитро Борисович	1741	2,58
5	Гросфілер Геннадій Олександрович	203	0,30
6	Гуляєв Василь Олександрович	18820	27,91
7	Добрянський Віктор Андрійович	11613	17,22
8	Жванія Давид Важаєвич	6116	9,07
9	Змієвський Станіслав Валерійович	190	0,28
10	Ковтун Денис Владиславович	2780	4,12
11	Курилов Олександр Яковлевич	1265	1,87
12	Марків Мирон Дмитрович	1885	2,79
13	Матвейчук Олександр Валентинович	1881	2,79
14	Матвійчук Катерина Валентинівна	577	0,85
15	Олейник Наталя Володимирівна	493	0,73
16	Плачков Федір Іванович	443	0,65
17	Ролінський Володимир Іванович	457	0,67
18	Садовник Анатолій Анатолійович	1134	1,68
19	Слава Ірина Вікторівна	377	0,55
20	Соколов Микола Миколайович	233	0,34
21	Цюпа Микола Адамович	177	0,26
22	Червачов Сергій Миколайович	5507	8,16
23	Шумський Олег Анатолійович	429	0,63
24	Шумський Сергій Станіславович	3298	4,89
25	Якимович Олександр Вікторович	229	0,33

ОДЕСЬКА ОБЛАСТЬ

Виборчий округ № 141

БАРВІНЕНКО Віталій Дмитрович, народився 3 червня 1981 року в місті Білгород-Дністровський Одеської області, громадянин України, протягом останніх п'яти років проживає на території України, освіта вища, народний депутат України, безпартійний, проживає в місті Одесі, судимість відсутня, самовисування.

Результати виборів в одномандатному виборчому окрузі № 141

№ з/п	Прізвище, ім'я, по батькові кандидата у народні депутати України	Кількість голосів виборців, поданих за кандидата у народні депутати України	
		голоси	відсоток
1	Бабенко Олександр Валерійович	217	0,31
2	Бабенко Олексій Анатолійович	117	0,17
3	Барвіненко Віталій Євгенійович	1853	2,72
4	Барвіненко Віталій Дмитрович	17396	25,58
5	Барвіненко Володимир Михайлович	962	1,41
6	Барвіненко Іван Григорович	487	0,71
7	Берідзе Світлана Валеріївна	132	0,19
8	Боченко Віталій Вікторович	81	0,11
9	Галицький Роман Іванович	177	0,26
10	Гінак Алла Федорівна	14064	20,68
11	Голуб Іван Віталійович	95	0,13
12	Дубовий Олександр Миколайович	1148	1,68
13	Дубовий Сергій Олександрович	1016	1,49
14	Дубовой Сергій Федорович	8875	13,05
15	Жур'ян Олександр Миколайович	491	0,72
16	Зозуля Руслан Петрович	1243	1,82
17	Іщук Олена Іванівна	59	0,08
18	Казакова Катерина Іванівна	70	0,10
19	Квашнін Ігор Вікторович	6530	9,60
20	Комлева Олександра Ігорівна	39	0,05
21	Кращенко Володимир Григорович	33	0,04
22	Литвиненко Олександр Андрійович	51	0,07
23	Лісневська Наталя Олександрівна	96	0,14
24	Мазур Валерій Омелянович	911	1,33
25	Мамалига Володимир Володимирович	106	0,15
26	Мензелінцев Володимир Михайлович	902	1,32
27	Міллер Емілія Іллівна	72	0,10
28	Могильніков Валентин Дмитрович	894	1,31
29	Морозов Олександр Володимирович	1861	2,73
30	Новаченко Тетяна Василівна	141	0,20
31	Обертинський Вадим Вікторович	99	0,14
32	Оскер Олексій Генріхович	206	0,30
33	Паламар Ірина Євгенівна	67	0,09
34	Резніченко Василь Іванович	2202	3,23
35	Рижаків Олексій Петрович	49	0,07

РОЗДІЛ 10. ГОЛОСУВАННЯ ТА ВСТАНОВЛЕННЯ РЕЗУЛЬТАТІВ ВИБОРІВ

№ з/п	Прізвище, ім'я, по батькові кандидата у народні депутати України	Кількість голосів виборців, поданих за кандидата у народні депутати України	
		голоси	відсоток
36	Сиротенко Анатолій Олександрович	402	0,59
37	Уланов Анатолій Юрійович	1825	2,68
38	Чорнолуцький Василь Павлович	265	0,38

ОДЕСЬКА ОБЛАСТЬ

Виборчий округ № 142

КІССЕ Антон Іванович, народився 10 жовтня 1958 року в селі Євгенівка Тарутинського району Одеської області, громадянин України, протягом останніх п'яти років проживає на території України, освіта вища, народний депутат України, безпартійний, проживає в місті Одесі, судимість відсутня, самовисування.

Результати виборів в одномандатному виборчому окрузі № 142

№ з/п	Прізвище, ім'я, по батькові кандидата у народні депутати України	Кількість голосів виборців, поданих за кандидата у народні депутати України	
		голоси	відсоток
1	Абрамович Олена Іванівна	473	0,71
2	Андрійчук Тетяна Юріївна	159	0,24
3	Афанасьєв Валентин Валентинович	245	0,37
4	Біلالов Алім Елдарович	813	1,23
5	Гудзюк Віталій Олександрович	126	0,19
6	Єніш Василь Дмитрович	146	0,22
7	Іванченко Віра Леонідівна	526	0,79
8	Кіссе Антон Іванович	33459	50,86
9	Ліщишин Петро Вікторович	494	0,75
10	Михайлов Олександр Анатолійович	161	0,24
11	Мушинський Юрій Володимирович	1544	2,34
12	Паращенко Сергій Володимирович	22645	34,42
13	Пирожков Геннадій Миколайович	370	0,56
14	Платонова Тетяна Борисівна	179	0,27
15	Русєв Сергій Ілліч	244	0,37
16	Соколов Віталій Анатолійович	118	0,17
17	Стойловський Олександр Михайлович	117	0,17
18	Стоянов Іван Олександрович	233	0,35
19	Таранов Віктор Михайлович	54	0,08
20	Хрустальов Павло Володимирович	75	0,11
21	Челак Петро Христофорович	783	1,19
22	Чернєєва Оксана Іванівна	50	0,07
23	Шишман Сергій Петрович	159	0,24

Позачергові вибори до Верховної Ради України 2014 року

ОДЕСЬКА ОБЛАСТЬ

Виборчий округ № 143

УРБАНСЬКИЙ Олександр Ігорович, народився 3 січня 1982 року в місті Одесі, громадянин України, протягом останніх п'яти років проживає на території України, освіта вища, комерційний директор, ТОВ «Судноремонтне підприємство «Дунайсудносервіс», безпартійний, проживає в місті Одесі, судимість відсутня, суб'єкт висування – Партія Сергія Тігіпка «Сильна Україна».

Результати виборів в одномандатному виборчому окрузі № 143

№ з/п	Прізвище, ім'я, по батькові кандидата у народні депутати України	Кількість голосів виборців, поданих за кандидата у народні депутати України	
		голоси	відсоток
1	Барінов Дмитро Анатолійович	2375	4,11
2	Боделан Володимир Русланович	3858	6,68
3	Вискребцова Вікторія Вікторівна	80	0,13
4	Волков Максим Георгійович	336	0,58
5	Ворончихін Сергій Іванович	64	0,11
6	Гаврилюк Андрій Анатолійович	71	0,12
7	Дешко Сергій Дмитрович	116	0,20
8	Дрозд Руслан Володимирович	109	0,18
9	Дубовой Олександр Федорович	13815	23,92
10	Кручок Наталія Сергіївна	95	0,16
11	Кузневич Юрій Ігорович	64	0,11
12	Одинокий Вадим Васильович	60	0,10
13	Орехова Валентина Іванівна	95	0,16
14	Павлухін Сергій Олександрович	537	0,93
15	Пастух Ігор Миколайович	5050	8,74
16	Плачков Іван Васильович	2805	4,85
17	Пундик Іван Іванович	645	1,11
18	Пундик Микола Володимирович	2612	4,52
19	Ролін Станіслав Юрійович	20	0,03
20	Страшилін В'ячеслав Михайлович	556	0,96
21	Таранова Олександра Леонтіївна	74	0,12
22	Урбанський Олександр Ігорович	17081	29,58
23	Чиркова Тетяна Вадимівна	87	0,15
24	Шидєрев Дмитро Дмитрович	4722	8,17
25	Шутова Марина Аркадіївна	86	0,14
26	Якусевич Юрій Геннадійович	326	0,56

РОЗДІЛ 10. ГОЛОСУВАННЯ ТА ВСТАНОВЛЕННЯ РЕЗУЛЬТАТІВ ВИБОРІВ

ПОЛТАВСЬКА ОБЛАСТЬ

Виборчий округ № 144

КАПЛІН Сергій Миколайович, народився 15 грудня 1979 року в селі Опришки Глобинського району Полтавської області, громадянин України, протягом останніх п'яти років проживає на території України, освіта вища, народний депутат України, безпартійний, проживає в місті Полтаві, судимість відсутня, суб'єкт висування – ПАРТІЯ «БЛОК ПЕТРА ПОРОШЕНКА».

Результати виборів в одномандатному виборчому окрузі № 144

№ з/п	Прізвище, ім'я, по батькові кандидата у народні депутати України	Кількість голосів виборців, поданих за кандидата у народні депутати України	
		голоси	відсоток
1	Балибіна Ірина Вікторівна	4960	6,02
2	Бойко Віталій Ілліч	3326	4,03
3	Бульбаха Сергій Володимирович	2570	3,12
4	Гаранін Віктор Дмитрович	2735	3,32
5	Жуковська Ольга Василівна	745	0,90
6	Каплін Сергій Миколайович	36762	44,64
7	Клименко Анатолій Юрійович	3029	3,67
8	Костромінов Сергій Анатолійович	2125	2,58
9	Кривошеєв Юрій Борисович	9351	11,35
10	Лавриненко Олена Миколаївна	1923	2,33
11	Ляхов Ігор Олексійович	342	0,41
12	Макуха Олександр Анатолійович	1416	1,71
13	Маслак Віра Миколаївна	1025	1,24
14	Науменко В'ячеслав Васильович	2138	2,59
15	Фарило Петро Васильович	112	0,13
16	Царенко Андрій Анатолійович	657	0,79
17	Челебій-Кравченко Костянтин Григорович	1859	2,25
18	Чередніченко Сергій Іванович	2926	3,55
19	Чопенко Віта Володимирівна	315	0,38
20	Шупта Валерій Миколайович	1073	1,30

ПОЛТАВСЬКА ОБЛАСТЬ

Виборчий округ № 145

БУБЛИК Юрій Васильович, народився 1 грудня 1973 року в селі Новоселівка Полтавського району Полтавської області, громадянин України, протягом останніх п'яти років проживає на території України, освіта вища, народний депутат України, член політичної партії Всеукраїнське об'єднання «Свобода», проживає в селі Ковалівка Полтавського району Полтавської області, судимість відсутня, суб'єкт висування – політична партія Всеукраїнське об'єднання «Свобода».

Результати виборів в одномандатному виборчому окрузі № 145

№ з/п	Прізвище, ім'я, по батькові кандидата у народні депутати України	Кількість голосів виборців, поданих за кандидата у народні депутати України	
		голоси	відсоток
1	Антонюк Сергій Іванович	1197	1,48
2	Анучін Юрій Володимирович	2020	2,49
3	Балабан Микола Петрович	9013	11,15
4	Бублик Юрій Васильович	17467	21,61
5	Іщенко Роман Прокопович	417	0,51
6	Клименко Сергій Євгенович	1725	2,13
7	Клочков Сергій Іванович	2099	2,59
8	Ковальчук Василь Григорович	4724	5,84
9	Ковжого Олександр Іванович	1363	1,68
10	Корост Тетяна Михайлівна	15718	19,45
11	Макаренко В'ячеслав Володимирович	1710	2,11
12	Матковський Андрій Всеволодович	13633	16,87
13	Нечитайло Віталій Дмитрович	273	0,33
14	Тальський Дмитро Володимирович	671	0,83
15	Фалтинський Антон Антонович	5241	6,48

ПОЛТАВСЬКА ОБЛАСТЬ

Виборчий округ № 146

ШАПОВАЛОВ Юрій Анатолійович, народився 14 березня 1972 року в місті Кременчук Полтавської області, громадянин України, протягом останніх п'яти років проживає на території України, освіта вища, народний депутат України, безпартійний, проживає в місті Кременчук Полтавської області, судимість відсутня, самовисування.

Результати виборів в одномандатному виборчому окрузі № 146

№ з/п	Прізвище, ім'я, по батькові кандидата у народні депутати України	Кількість голосів виборців, поданих за кандидата у народні депутати України	
		голоси	відсоток
1	Балацький Іван Володимирович	2789	3,54
2	Варава Сергій Вікторович	375	0,47
3	Зошук Андрій Григорович	571	0,72
4	Кавунник Дмитро Вікторович	4165	5,29

РОЗДІЛ 10. ГОЛОСУВАННЯ ТА ВСТАНОВЛЕННЯ РЕЗУЛЬТАТІВ ВИБОРІВ

№ з/п	Прізвище, ім'я, по батькові кандидата у народні депутати України	Кількість голосів виборців, поданих за кандидата у народні депутати України	
		голоси	відсоток
5	Каплін Сергій Миколайович	771	0,98
6	Касаткін Андрій Миколайович	992	1,26
7	Корф Євген Анатолійович	1168	1,48
8	Кравченко Дмитро Васильович	7053	8,97
9	Крахмілець Руслан Петрович	213	0,27
10	Ляпун Микола Миколайович	1308	1,66
11	Надоша Олег Володимирович	4320	5,49
12	Несен Микола Григорович	5995	7,62
13	Остапець Геннадій Олексійович	2380	3,02
14	Перепел Іван Володимирович	703	0,89
15	Перепел Сергій Олександрович	5156	6,56
16	Пилипенко Володимир Іванович	9950	12,66
17	Піддубна Оксана Миколаївна	3406	4,33
18	Погорелов Владислав Олександрович	149	0,18
19	Полохович Сергій Володимирович	332	0,42
20	Попенко Олег Іванович	586	0,74
21	Савченко Олег Віталійович	3275	4,16
22	Старик Михайло Валерійович	1470	1,87
23	Шайнога Володимир Іванович	1097	1,39
24	Шаповалов Юрій Анатолійович	17166	21,84
25	Шустов Віктор Миколайович	323	0,41

ПОЛТАВСЬКА ОБЛАСТЬ

Виборчий округ № 147

КУЛІНІЧ Олег Іванович, народився 25 листопада 1966 року в місті Зіньків Полтавської області, громадянин України, протягом останніх п'яти років проживає на території України, освіта вища, народний депутат України, безпартійний, проживає в місті Зіньків Полтавської області, судимість відсутня, самовисування.

Результати виборів в одномандатному виборчому окрузі № 147

№ з/п	Прізвище, ім'я, по батькові кандидата у народні депутати України	Кількість голосів виборців, поданих за кандидата у народні депутати України	
		голоси	відсоток
1	Баришполець Борис Володимирович	1358	1,74
2	Білоножко Віталій Васильович	2160	2,77
3	Ващенко Олександр Володимирович	3947	5,06
4	Гиліон Людмила Вікторівна	961	1,23
5	Гончаренко Олександр Анатолійович	1370	1,75

Позачергові вибори до Верховної Ради України 2014 року

№ з/п	Прізвище, ім'я, по батькові кандидата у народні депутати України	Кількість голосів виборців, поданих за кандидата у народні депутати України	
		голоси	відсоток
6	Кавун Олег Миколайович	2504	3,21
7	Канівець Вадим Ілліч	311	0,39
8	Капленко Валерій Ілліч	10755	13,80
9	Коваленко Юрій Миколайович	10947	14,05
10	Кулага Валерій Олександрович	417	0,53
11	Кулініч Володимир Володимирович	1458	1,87
12	Кулініч Олег Іванович	15995	20,53
13	Кулініч Олег Олександрович	1252	1,60
14	Муха Станіслав Володимирович	4581	5,88
15	Непийпа Леонід Антонович	7218	9,26
16	Онищенко Володимир Олександрович	1359	1,74
17	Петренко Віктор Віталійович	200	0,25
18	Руденко Геннадій Борисович	375	0,48
19	Семенець Михайло Васильович	1145	1,46
20	Сиверин Олександр Миколайович	783	1,00
21	Ханко Анатолій Миколайович	6365	8,17

ПОЛТАВСЬКА ОБЛАСТЬ

Виборчий округ № 148

ЩЕЙКІН Костянтин Євгенович, народився 11 вересня 1975 року в місті Полтаві, громадянин України, протягом останніх п'яти років проживає на території України, освіта вища, декан факультету, завідувач кафедри внутрішніх хвороб та медицини невідкладних станів з дерматологією та венерологією, ВДНЗ України «Українська медична стоматологічна академія», безпартійний, проживає в місті Полтаві, судимість відсутня, суб'єкт висування – ПАРТІЯ «БЛОК ПЕТРА ПОРОШЕНКА».

Результати виборів в одномандатному виборчому окрузі № 148

№ з/п	Прізвище, ім'я, по батькові кандидата у народні депутати України	Кількість голосів виборців, поданих за кандидата у народні депутати України	
		голоси	відсоток
1	Біляєв Микола Вікторович	3724	4,38
2	Боговик Мирослав Тимофійович	5382	6,34
3	Вацковський Микола Леонідович	348	0,40
4	Іванов Володимир Миколайович	4193	4,93
5	Щейкін Костянтин Євгенович	18667	21,98
6	Коробов Олег Ігорович	1245	1,46
7	Коряк Василь Васильович	5293	6,23
8	Новіков Віктор Володимирович	7947	9,36
9	Перепелиця Олег Володимирович	548	0,64

РОЗДІЛ 10. ГОЛОСУВАННЯ ТА ВСТАНОВЛЕННЯ РЕЗУЛЬТАТІВ ВИБОРІВ

№ з/п	Прізвище, ім'я, по батькові кандидата у народні депутати України	Кількість голосів виборців, поданих за кандидата у народні депутати України	
		голоси	відсоток
10	Пилипенко Володимир Пилипович	11111	13,08
11	Рудяк Олександр Валерійович	408	0,48
12	Саковський Юрій Борисович	12748	15,01
13	Сірик Ігор Володимирович	2179	2,56
14	Трембач Вячеслав Володимирович	2490	2,93
15	Федченко Сергій Петрович	235	0,27
16	Чеведа Юрій Григорович	5389	6,34

ПОЛТАВСЬКА ОБЛАСТЬ**Виборчий округ № 149**

РЕКА Андрій Олександрович, народився 1 грудня 1953 року в селі Стівбина Долина Новосанжарського району Полтавської області, громадянин України, протягом останніх п'яти років проживає на території України, освіта вища, Новосанжарський селищний голова, член Політичної партії «НАРОДНИЙ ФРОНТ», проживає в смт Нові Санжари Полтавської області, судимість відсутня, суб'єкт висування – Політична партія «НАРОДНИЙ ФРОНТ».

Результати виборів в одномандатному виборчому окрузі № 149

№ з/п	Прізвище, ім'я, по батькові кандидата у народні депутати України	Кількість голосів виборців, поданих за кандидата у народні депутати України	
		голоси	відсоток
1	Іванов Роман Олександрович	1676	2,21
2	Кіяниця Альона Віталіївна	551	0,72
3	Крамаренко Юрій Григорович	1116	1,47
4	Кулик Олександр Васильович	9732	12,86
5	Лотоус Віктор Вікторович	13859	18,32
6	Наконечний Олександр Сергійович	2135	2,82
7	Река Андрій Олександрович	18482	24,43
8	Русін Олександр Миколайович	6035	7,97
9	Славгородський Юрій Сергійович	278	0,36
10	Слепцов Володимир Анатолійович	2858	3,77
11	Супрун Геннадій Іванович	3159	4,17
12	Чернецький Микола Владиславович	9787	12,94
13	Шкарбан Анатолій Миколайович	2653	3,50
14	Щука Олег Юрійович	969	1,28

Позачергові вибори до Верховної Ради України 2014 року

ПОЛТАВСЬКА ОБЛАСТЬ

Виборчий округ № 150

ЖЕВАГО Костянтин Валентинович, народився 7 січня 1974 року в селищі Іульгин Магаданської області, Росія, громадянин України, протягом останніх п'яти років проживає на території України, освіта вища, народний депутат України, безпартійний, проживає в місті Києві, судимість відсутня, самовисування.

Результати виборів в одномандатному виборчому окрузі № 150

№ з/п	Прізвище, ім'я, по батькові кандидата у народні депутати України	Кількість голосів виборців, поданих за кандидата у народні депутати України	
		голоси	відсоток
1	Гузь Тетяна Олегівна	3016	3,80
2	Жеваго Костянтин Валентинович	33482	42,20
3	Каплін Діонісій Сергійович	10049	12,66
4	Капустян Ганна Тимофіївна	19730	24,87
5	Колісник Юрій Олексійович	2654	3,34
6	Лисенко Олександр Ігорович	4270	5,38
7	Литвинович Сергій Григорійович	1072	1,35
8	Мошенець Анатолій Володимирович	322	0,40
9	Поздняков Олексій Олексійович	1061	1,33
10	Руденко Артем Сергійович	216	0,27
11	Школовий Ігор Вікторович	539	0,67

ПОЛТАВСЬКА ОБЛАСТЬ

Виборчий округ № 151

КУТОВИЙ Тарас Вікторович, народився 25 лютого 1976 року в місті Києві, громадянин України, протягом останніх п'яти років проживає на території України, освіта вища, народний депутат України, безпартійний, проживає в місті Києві, судимість відсутня, суб'єкт висування – ПАРТІЯ «БЛОК ПЕТРА ПОРОШЕНКА».

Результати виборів в одномандатному виборчому окрузі № 151

№ з/п	Прізвище, ім'я, по батькові кандидата у народні депутати України	Кількість голосів виборців, поданих за кандидата у народні депутати України	
		голоси	відсоток
1	Івасик Сергій Сергійович	2219	2,72
2	Кутовий Тарас Вікторович	48532	59,54
3	Ольшанський Олександр Іванович	7735	9,48
4	Оробей Віктор Андрійович	2907	3,56
5	Радько Віктор Іванович	2022	2,48
6	Синенко Ігор Миколайович	2374	2,91
7	Харченко Роман Миколайович	9978	12,24
8	Христенко Валерій Іванович	1428	1,75

РОЗДІЛ 10. ГОЛОСУВАННЯ ТА ВСТАНОВЛЕННЯ РЕЗУЛЬТАТІВ ВИБОРІВ

РІВНЕНСЬКА ОБЛАСТЬ

Виборчий округ № 152

ОСУХОВСЬКИЙ Олег Іванович, народився 18 червня 1978 року в селі Великосілки Кам'янка-Бузького району Львівської області, громадянин України, протягом останніх п'яти років проживає на території України, освіта вища, народний депутат України, член політичної партії Всеукраїнське об'єднання «Свобода», проживає в місті Рівному, судимість відсутня, суб'єкт висування – політична партія Всеукраїнське об'єднання «Свобода».

Результати виборів в одномандатному виборчому окрузі № 152

№ з/п	Прізвище, ім'я, по батькові кандидата у народні депутати України	Кількість голосів виборців, поданих за кандидата у народні депутати України	
		голоси	відсоток
1	Бляшин Микола Степанович	5306	5,21
2	Гранітний Ярослав Сергійович	670	0,65
3	Євтушенко Святослав Ігорович	6221	6,11
4	Капінос Микола Михайлович	10364	10,17
5	Карауш Андрій Петрович	848	0,83
6	Коваль Роман Ярославович	8790	8,63
7	Лащук Олександр Іванович	2883	2,83
8	Лебеденкова Вікторія Юрївна	1194	1,17
9	Ліщеньовський Іван Андрійович	1243	1,22
10	Осуховський Олег Іванович	24329	23,89
11	Павлюк Вадим Степанович	571	0,56
12	Пантюхов Олександр Анатолійович	546	0,53
13	Прокопчук Юрій Володимирович	746	0,73
14	Собчук Юрій Антонович	1437	1,41
15	Сосюк Юрій Павлович	521	0,51
16	Червонюк Олег Казимирович	15932	15,64
17	Якимець Дмитро Анатолійович	17638	17,32

РІВНЕНСЬКА ОБЛАСТЬ

Виборчий округ № 153

ВОЗНЮК Юрій Володимирович, народився 31 січня 1980 року в місті Луцьку Волинської області, громадянин України, протягом останніх п'яти років проживає на території України, освіта вища, народний депутат України, член Політичної партії «НАРОДНИЙ ФРОНТ», проживає в місті Рівному, судимість відсутня, суб'єкт висування – Політична партія «НАРОДНИЙ ФРОНТ».

Результати виборів в одномандатному виборчому окрузі № 153

№ з/п	Прізвище, ім'я, по батькові кандидата у народні депутати України	Кількість голосів виборців, поданих за кандидата у народні депутати України	
		голоси	відсоток
1	Башинський Сергій Віталійович	2017	1,92
2	Вервега Михайло Степанович	15936	15,23

Позачергові вибори до Верховної Ради України 2014 року

№ з/п	Прізвище, ім'я, по батькові кандидата у народні депутати України	Кількість голосів виборців, поданих за кандидата у народні депутати України	
		голоси	відсоток
3	Вознюк Юрій Володимирович	35935	34,34
4	Добровольський Микола Володимирович	1990	1,90
5	Лозова Оксана Василівна	7270	6,94
6	Мітюхін Андрій Вікторович	2367	2,26
7	Муляренко Олексій Віталійович	27677	26,45
8	Свирида Володимир Васильович	545	0,52
9	Хутиз Рустам Хамзетович	2362	2,25
10	Чумак Микола Миколайович	3069	2,93
11	Шевчук Іван Олександрович	1578	1,50

РІВНЕНСЬКА ОБЛАСТЬ

Виборчий округ № 154

ДЕХТЯРЧУК Олександр Володимирович, народився 17 серпня 1971 року в селі Голичівка Корецького району Рівненської області, громадянин України, протягом останніх п'яти років проживає на території України, освіта вища, голова, Дубенська районна рада, безпартійний, проживає в місті Дубно Рівненської області, судимість відсутня, суб'єкт висунання – ПАРТІЯ «БЛОК ПЕТРА ПОРОШЕНКА».

Результати виборів в одномандатному виборчому окрузі № 154

№ з/п	Прізвище, ім'я, по батькові кандидата у народні депутати України	Кількість голосів виборців, поданих за кандидата у народні депутати України	
		голоси	відсоток
1	Гріннен Павло Євгенович	1315	1,17
2	Дем'янюк Віталій Володимирович	11360	10,15
3	Дехтярчук Олександр Володимирович	22786	20,36
4	Коваленко Віталій Васильович	1442	1,28
5	Колодич Олег Данилович	1658	1,48
6	Корилкевич Михайло Данилович	3598	3,21
7	Королюк Валентин Анатолійович	10792	9,64
8	Луцюк Петро Сергійович	3825	3,41
9	Ляшко Олег Васильович	8773	7,84
10	Ніколіна Світлана Володимирівна	2570	2,29
11	Омельчук Володимир Васильович	4067	3,63
12	Підкидач Ольга Володимирівна	2722	2,43
13	Сінковська Валентина Миколаївна	3067	2,74
14	Стасюк Роман Павлович	3090	2,76
15	Файфура Богдан Михайлович	22540	20,14
16	Якушин Вячеслав Анатолійович	2891	2,58
17	Ясиновський Григорій Іванович	1909	1,70

РОЗДІЛ 10. ГОЛОСУВАННЯ ТА ВСТАНОВЛЕННЯ РЕЗУЛЬТАТІВ ВИБОРІВ

РІВНЕНСЬКА ОБЛАСТЬ

Виборчий округ № 155

ЯНІЦЬКИЙ Василь Петрович, народився 14 січня 1973 року в смт Зарічне Рівненської області, громадянин України, протягом останніх п'яти років проживає на території України, освіта вища, голова правління, ЗАТ «Юридична фірма «Євротек», член ПАРТІЇ «БЛОК ПЕТРА ПОРОШЕНКА», проживає в місті Києві, судимість відсутня, суб'єкт висування – ПАРТІЯ «БЛОК ПЕТРА ПОРОШЕНКА».

Результати виборів в одномандатному виборчому окрузі № 155

№ з/п	Прізвище, ім'я, по батькові кандидата у народні депутати України	Кількість голосів виборців, поданих за кандидата у народні депутати України	
		голоси	відсоток
1	Берташ Василь Михайлович	10081	10,11
2	Берташ Сергій Васильович	1303	1,30
3	Зубрецька Ніна Олексіївна	1411	1,41
4	Качановський Олександр Олександрович	700	0,70
5	Кирикович Юрій Андрійович	2809	2,81
6	Красько Іван Іванович	1267	1,27
7	Ляхович Микола Петрович	19187	19,25
8	Мелещук Олександр Олександрович	3652	3,66
9	М'ялик Віктор Ничипорович	15201	15,25
10	Невмержицький Віталій Іванович	270	0,27
11	Пехотін Анатолій Федорович	489	0,49
12	Полохович Анатолій Іванович	1648	1,65
13	Сухович Віталій Миколайович	4659	4,67
14	Татусь Вадим Вікторович	2930	2,94
15	Ткачук Олена Павлівна	630	0,63
16	Ширяєв Олександр Сергійович	2360	2,36
17	Яніцький Василь Петрович	27597	27,69

РІВНЕНСЬКА ОБЛАСТЬ

Виборчий округ № 156

ЄВТУШОК Сергій Миколайович, народився 13 листопада 1973 року в місті Сарни Рівненської області, громадянин України, протягом останніх п'яти років проживає на території України, освіта вища, голова, Сарненська районна державна адміністрація, член політичної партії Всеукраїнське об'єднання «Батьківщина», проживає в місті Сарни Рівненської області, судимість відсутня, суб'єкт висування – політична партія Всеукраїнське об'єднання «Батьківщина».

Результати виборів в одномандатному виборчому окрузі № 156

№ з/п	Прізвище, ім'я, по батькові кандидата у народні депутати України	Кількість голосів виборців, поданих за кандидата у народні депутати України	
		голоси	відсоток
1	Баришевський Віталій Петрович	1027	1,09
2	Васильєв Олександр Анатолійович	5369	5,73
3	Данильчук Олександр Юрійович	24470	26,14

Позачергові вибори до Верховної Ради України 2014 року

№ з/п	Прізвище, ім'я, по батькові кандидата у народні депутати України	Кількість голосів виборців, поданих за кандидата у народні депутати України	
		голоси	відсоток
4	Євтушок Сергій Миколайович	24950	26,66
5	Карабут Світлана Анатоліївна	1017	1,08
6	Мізюк Юрій Андрійович	1260	1,34
7	Остапчук Анатолій Миколайович	13005	13,89
8	Павловська Ксенія Сергіївна	5157	5,51
9	Степчук Михайло Михайлович	4495	4,80
10	Українчук Любов Іванівна	994	1,06
11	Чуприна Олександр Петрович	655	0,69
12	Шарманський Юрій Ярославович	7878	8,41

СУМСЬКА ОБЛАСТЬ

Виборчий округ № 157

МЕДУНИЦЯ Олег Вячеславович, народився 27 липня 1971 року в місті Сумах, громадянин України, протягом останніх п'яти років проживає на території України, освіта вища, народний депутат України, безпартійний, проживає в місті Сумах, судимість відсутня, суб'єкт висування – Політична партія «НАРОДНИЙ ФРОНТ».

Результати виборів в одномандатному виборчому окрузі № 157

№ з/п	Прізвище, ім'я, по батькові кандидата у народні депутати України	Кількість голосів виборців, поданих за кандидата у народні депутати України	
		голоси	відсоток
1	Ананченко Олег Миколайович	1922	2,02
2	Бабенко Ігор Анатолійович	1973	2,07
3	Клочко Сергій Володимирович	14858	15,62
4	Лазарев Володимир Миколайович	1034	1,08
5	Макарюк Олексій Васильович	4147	4,36
6	Медуниця Олег Вячеславович	28276	29,74
7	Науменко Ігор Вікторович	6297	6,62
8	Науменко Сергій Іванович	2716	2,85
9	Савченко Сергій Вікторович	10076	10,59
10	Свідлов Юрій Іванович	5876	6,18
11	Терещенко Володимир Олексійович	4077	4,28
12	Ходзюк Юрій Феодосійович	1021	1,07
13	Цира Наталія Сергіївна	793	0,83
14	Шилов Володимир Олександрович	8063	8,48

РОЗДІЛ 10. ГОЛОСУВАННЯ ТА ВСТАНОВЛЕННЯ РЕЗУЛЬТАТІВ ВИБОРІВ

СУМСЬКА ОБЛАСТЬ

Виборчий округ № 158

СУГОНЯКО Олександр Леонідович, народився 8 січня 1958 року в місті Шостка Сумської області, громадянин України, протягом останніх п'яти років проживає на території України, освіта вища, начальник, Головне управління юстиції у Сумській області, безпартійний, проживає в місті Сумах, судимість відсутня, суб'єкт висування – ПАРТІЯ «БЛОК ПЕТРА ПОРОШЕНКА».

Результати виборів в одномандатному виборчому окрузі № 158

№ з/п	Прізвище, ім'я, по батькові кандидата у народні депутати України	Кількість голосів виборців, поданих за кандидата у народні депутати України	
		голоси	відсоток
1	Аліфанов Микола Іванович	6377	6,95
2	Гедерим Юрій Юрійович	3251	3,54
3	Головач Сергій Іванович	4103	4,47
4	Жиленко Віталій Миколайович	4244	4,62
5	Калін Олександр Іванович	1145	1,24
6	Кідіменко Петро Петрович	2194	2,39
7	Ладика Володимир Іванович	12720	13,86
8	Перерва Іван Миколайович	4480	4,88
9	Полілуй Микола Вікторович	7288	7,94
10	Потапенко Ігор Вікторович	683	0,74
11	Ревенко Олександр Вікторович	5197	5,66
12	Скоробагатський Євгеній Олексійович	4890	5,33
13	Сугоняко Олександр Леонідович	24746	26,97
14	Токар Володимир Миколайович	6173	6,72
15	Хацько Олександр Володимирович	624	0,68

СУМСЬКА ОБЛАСТЬ

Виборчий округ № 159

ДЕРКАЧ Андрій Леонідович, народився 19 серпня 1967 року в місті Дніпропетровську, громадянин України, протягом останніх п'яти років проживає на території України, освіта вища, народний депутат України, безпартійний, проживає в місті Києві, судимість відсутня, самовисування.

Результати виборів в одномандатному виборчому окрузі № 159

№ з/п	Прізвище, ім'я, по батькові кандидата у народні депутати України	Кількість голосів виборців, поданих за кандидата у народні депутати України	
		голоси	відсоток
1	Бескоровайний Олександр Анатолійович	1368	1,72
2	Деркач Андрій Леонідович	47503	59,96
3	Калій Ірина Миколаївна	1624	2,05
4	Козлов Роман Євгенович	3055	3,85
5	Кудінов Сергій Олександрович	265	0,33
6	Лисенко Віктор Іванович	6181	7,80

Позачергові вибори до Верховної Ради України 2014 року

№ з/п	Прізвище, ім'я, по батькові кандидата у народні депутати України	Кількість голосів виборців, поданих за кандидата у народні депутати України	
		голоси	відсоток
7	Лисенко Сергій Володимирович	974	1,22
8	Луцишин Світлана Антонівна	2102	2,65
9	Любивий Володимир Анатолійович	1471	1,85
10	Ляшко Дмитро Петрович	1741	2,19
11	Московченко Віктор Васильович	2226	2,81
12	Нагорний Сергій Павлович	556	0,70
13	Непечатов Олександр Миколайович	921	1,16
14	Палагін Ігор Миколайович	3089	3,89
15	Палагін Олександр Юрійович	341	0,43
16	Подолін Михайло Володимирович	3389	4,27

СУМСЬКА ОБЛАСТЬ

Виборчий округ № 160

МОЛОТОК Ігор Федорович, народився 4 червня 1967 року в місті Шостка Сумської області, громадянин України, протягом останніх п'яти років проживає на території України, освіта вища, народний депутат України, безпартійний, проживає в місті Шостка Сумської області, судимість відсутня, самовисування.

Результати виборів в одномандатному виборчому окрузі № 160

№ з/п	Прізвище, ім'я, по батькові кандидата у народні депутати України	Кількість голосів виборців, поданих за кандидата у народні депутати України	
		голоси	відсоток
1	Боршош Іван Семенович	19434	28,23
2	Громов Сергій Олександрович	3778	5,48
3	Демидко Віталій Олегович	5228	7,59
4	Ляшенко Віктор Михайлович	2841	4,12
5	Молоток Ігор Федорович	29957	43,52
6	Обод Юрій Андрійович	499	0,72
7	Тицький Богдан Вікторович	3163	4,59

РОЗДІЛ 10. ГОЛОСУВАННЯ ТА ВСТАНОВЛЕННЯ РЕЗУЛЬТАТІВ ВИБОРІВ

СУМСЬКА ОБЛАСТЬ

Виборчий округ № 161

ЛАВРИК Микола Іванович, народився 30 червня 1952 року в селі Коровинці Недригайлівського району Сумської області, громадянин України, протягом останніх п'яти років проживає на території України, освіта вища, голова ради директорів, компанія «Талан», безпартійний, проживає в місті Ромни Сумської області, судимість відсутня, суб'єкт висування – ПАРТІЯ «БЛОК ПЕТРА ПОРОШЕНКА».

Результати виборів в одномандатному виборчому окрузі № 161

№ з/п	Прізвище, ім'я, по батькові кандидата у народні депутати України	Кількість голосів виборців, поданих за кандидата у народні депутати України	
		голоси	відсоток
1	Бойко Олександр Миколайович	17417	20,26
2	Ващенко Олександр Григорович	447	0,52
3	Галенко Ігор Віталійович	329	0,38
4	Гресь Сергій Петрович	4942	5,75
5	Гриценко Микола Семенович	3813	4,43
6	Кобзаренко Анатолій Дмитрович	12299	14,31
7	Коломієць Віталій Миколайович	854	0,99
8	Лаврик Микола Іванович	18079	21,03
9	Леонов Едуард Володимирович	5363	6,24
10	Линник Анатолій Іванович	3190	3,71
11	Сердюк Юрій Анатолійович	1332	1,54
12	Склярів Михайло Миколайович	1260	1,46
13	Талала Сергій Миколайович	3607	4,19
14	Шапошнік Вячеслав Іванович	2694	3,13
15	Шевченко Василь Кузьмович	1071	1,24
16	Шульга Володимир Петрович	7354	8,55

СУМСЬКА ОБЛАСТЬ

Виборчий округ № 162

БУХАРЄВ Владислав Вікторович, народився 14 березня 1969 року в місті Лебедин Сумської області, громадянин України, протягом останніх п'яти років проживає на території України, освіта вища, офіцер з особливих доручень Апарату Голови Служби безпеки України, Служба безпеки України, безпартійний, проживає в місті Києві, судимість відсутня, суб'єкт висування – політична партія Всеукраїнське об'єднання «Батьківщина».

Результати виборів в одномандатному виборчому окрузі № 162

№ з/п	Прізвище, ім'я, по батькові кандидата у народні депутати України	Кількість голосів виборців, поданих за кандидата у народні депутати України	
		голоси	відсоток
1	Басов Анатолій Єгорович	1609	2,12
2	Бухарев Владислав Вікторович	14813	19,55
3	Верьовченко Валерій Васильович	3875	5,11

Позачергові вибори до Верховної Ради України 2014 року

№ з/п	Прізвище, ім'я, по батькові кандидата у народні депутати України	Кількість голосів виборців, поданих за кандидата у народні депутати України	
		голоси	відсоток
4	Демченко Ірина Іванівна	1743	2,30
5	Дяченко Петро Миколайович	1275	1,68
6	Ковальчук Павло Павлович	2018	2,66
7	Купрейчик Ірина Валеріївна	7852	10,36
8	Макаренко Костянтин Володимирович	1851	2,44
9	Меєрович Юрій Михайлович	6302	8,31
10	Набока Юрій Маратович	670	0,88
11	Оленич Петро Сергійович	354	0,46
12	Панков Віктор Анатолійович	3255	4,29
13	Поляковський Віталій Михайлович	7937	10,47
14	Світлична Жанна Віталіївна	510	0,67
15	Семеніхін Артем Юрійович	5039	6,65
16	Станков Олександр Васильович	138	0,18
17	Сугак Віктор Васильович	7655	10,10
18	Франчук Олег Геннадійович	6191	8,17

ТЕРНОПІЛЬСЬКА ОБЛАСТЬ

Виборчий округ № 163

ПАСТУХ Тарас Тимофійович, народився 20 березня 1978 року в місті Тернополі, громадянин України, протягом останніх п'яти років проживає на території України, освіта вища, директор, ТОВ «Файне місто», проходить військову службу за призовом під час мобілізації, член Української Народної Партії, проживає в місті Тернополі, судимість відсутня, самовисування.

Результати виборів в одномандатному виборчому окрузі № 163

№ з/п	Прізвище, ім'я, по батькові кандидата у народні депутати України	Кількість голосів виборців, поданих за кандидата у народні депутати України	
		голоси	відсоток
1	Вихруц Анатолій Володимирович	4306	3,92
2	Дзендзель Андрій Юрійович	1081	0,98
3	Іваненко Михайло Миколайович	567	0,51
4	Кайда Олексій Петрович	24984	22,77
5	Ковалик Іван Ігорович	25012	22,79
6	Максимов Віталій Вікторович	3746	3,41
7	Муц Орест Павлович	948	0,86
8	Пастух Тарас Тимофійович	37583	34,25
9	Прошкін Веніамін Володимирович	971	0,88
10	Романків Ігор Петрович	3494	3,18
11	Хацановський Іван Станіславович	448	0,40
12	Шевченко Андрій Анатолійович	2850	2,59

ТЕРНОПІЛЬСЬКА ОБЛАСТЬ

Виборчий округ № 164

ГОЛОВКО Михайло Йосифович, народився 3 травня 1983 року в селі Токи Підволочиського району Тернопільської області, громадянин України, протягом останніх п'яти років проживає на території України, освіта вища, народний депутат України, член політичної партії Всеукраїнське об'єднання «Свобода», проживає в місті Тернополі, судимість відсутня, суб'єкт висування – політична партія Всеукраїнське об'єднання «Свобода».

Результати виборів в одномандатному виборчому окрузі № 164

№ з/п	Прізвище, ім'я, по батькові кандидата у народні депутати України	Кількість голосів виборців, поданих за кандидата у народні депутати України	
		голоси	відсоток
1	Анін Віктор Іванович	13038	11,50
2	Бліхар Володимир Васильович	5515	4,86
3	Васько Петро Зеновійович	8679	7,66
4	Головко Михайло Йосифович	39061	34,47
5	Дишкант Юхим Борисович	2268	2,00
6	Дубова Юлія Василівна	2248	1,98
7	Кондира Степан Володимирович	1112	0,98
8	Кушнір Руслана Миколаївна	10343	9,12
9	Лабайчук Василь Іванович	8959	7,90
10	Палюх Андрій Ярославович	1712	1,51
11	Півторак Олександр Романович	3843	3,39
12	Садовський Віктор Анатолійович	3842	3,39
13	Самойлович Костянтин Альбінович	870	0,76
14	Фаренюк Сергій Григорович	586	0,51
15	Худий Андрій Богданович	1386	1,22
16	Яциковський Богдан Ігорович	6122	5,40

ТЕРНОПІЛЬСЬКА ОБЛАСТЬ

Виборчий округ № 165

ЮРИК Тарас Зіновійович, народився 9 грудня 1980 року в селі Кобилля Збарзького району Тернопільської області, громадянин України, протягом останніх п'яти років проживає на території України, освіта вища, член спостережної ради, ТОВ «Протекшн-Груп», член ПАРТІЇ «БЛОК ПЕТРА ПОРОШЕНКА», проживає в місті Тернополі, судимість відсутня, суб'єкт висування – ПАРТІЯ «БЛОК ПЕТРА ПОРОШЕНКА».

Результати виборів в одномандатному виборчому окрузі № 165

№ з/п	Прізвище, ім'я, по батькові кандидата у народні депутати України	Кількість голосів виборців, поданих за кандидата у народні депутати України	
		голоси	відсоток
1	Захарків Олег Мирославович	11942	9,41
2	Колодка Нестор Михайлович	5534	4,36
3	Кулик Руслан Васильович	5032	3,96

Позачергові вибори до Верховної Ради України 2014 року

№ з/п	Прізвище, ім'я, по батькові кандидата у народні депутати України	Кількість голосів виборців, поданих за кандидата у народні депутати України	
		голоси	відсоток
4	Олійник Сергій Михайлович	2622	2,06
5	Репела Петро Йосипович	16843	13,27
6	Степанова Олена Вікторівна	2372	1,87
7	Ткач Володимир Михайлович	6191	4,88
8	Чайківський Ігор Іванович	7703	6,07
9	Черник Микола Євгенович	1709	1,34
10	Чудик Арсен Ігорович	7370	5,81
11	Юрик Тарас Зіновійович	55298	43,59

ТЕРНОПІЛЬСЬКА ОБЛАСТЬ

Виборчий округ № 166

ЛЮШНЯК Микола Володимирович, народився 8 лютого 1974 року в місті Бережани Тернопільської області, громадянин України, протягом останніх п'яти років проживає на території України, освіта вища, генеральний директор, ТОВ «Золотники Агро», безпартійний, проживає в селі Петриків Тернопільського району Тернопільської області, судимість відсутня, суб'єкт висування – ПАРТІЯ «БЛОК ПЕТРА ПОРОШЕНКА».

Результати виборів в одномандатному виборчому окрузі № 166

№ з/п	Прізвище, ім'я, по батькові кандидата у народні депутати України	Кількість голосів виборців, поданих за кандидата у народні депутати України	
		голоси	відсоток
1	Апостол Михайло Володимирович	39695	31,63
2	Гудзюк Василь Володимирович	1509	1,20
3	Джаман Ігор Зіновійович	13610	10,84
4	Ковалишин Володимир Йосипович	666	0,53
5	Люшняк Микола Володимирович	49526	39,46
6	Малецька Ела Миколаївна	1014	0,80
7	Мацієвський Михайло Йосипович	5812	4,63
8	Михайловський Андрій Валерійович	307	0,24
9	Пеляк Володимир Стефанович	6418	5,11
10	Попко Василь Петрович	3781	3,01

ТЕРНОПІЛЬСЬКА ОБЛАСТЬ**Виборчий округ № 167**

БАРНА Олег Степанович, народився 18 квітня 1967 року в селі Нагірянка Чортківського району Тернопільської області, громадянин України, протягом останніх п'яти років проживає на території України, освіта вища, вчитель фізики, Білобожницька загальноосвітня школа, член ПАРТІЇ «БЛОК ПЕТРА ПОРОШЕНКА», проживає в селищі Нагірянка Чортківського району Тернопільської області, судимість відсутня, суб'єкт висування – ПАРТІЯ «БЛОК ПЕТРА ПОРОШЕНКА».

Результати виборів в одномандатному виборчому окрузі № 167

№ з/п	Прізвище, ім'я, по батькові кандидата у народні депутати України	Кількість голосів виборців, поданих за кандидата у народні депутати України	
		голоси	відсоток
1	Барна Олег Степанович	28403	27,80
2	Башняк Іван Степанович	4961	4,85
3	Величко Володимир Омелянович	5705	5,58
4	Гусак Сергій Іванович	5368	5,25
5	Запорожан Іван Григорович	2054	2,01
6	Козак Тарас Мирославович	15519	15,19
7	Макарчук Людмила Дмитрівна	525	0,51
8	Навольський Іван Михайлович	13936	13,64
9	Процьків Андрій Васильович	1066	1,04
10	Стойко Іван Михайлович	14806	14,49
11	Шепета Віктор Михайлович	7209	7,05

ХАРКІВСЬКА ОБЛАСТЬ**Виборчий округ № 168**

ПИСАРЕНКО Валерій Володимирович, народився 8 липня 1980 року в місті Нова Каховка Херсонської області, громадянин України, протягом останніх п'яти років проживає на території України, освіта вища, народний депутат України, голова Комітету Верховної Ради України з питань правової політики, доцент кафедри конституційного права, Київський національний університет імені Тараса Шевченка, безпартійний, проживає в місті Харкові, судимість відсутня, самовисування.

Результати виборів в одномандатному виборчому окрузі № 168

№ з/п	Прізвище, ім'я, по батькові кандидата у народні депутати України	Кількість голосів виборців, поданих за кандидата у народні депутати України	
		голоси	відсоток
1	Александровська Людмила Борисівна	2122	2,69
2	Барташук Віталій Олексійович	759	0,96
3	Варченко Іван Григорович	8051	10,23
4	Веніславський Федір Федорович	1900	2,41
5	Волченко Юлій Анатолійович	294	0,37
6	Грошевой Олександр Іванович	744	0,94
7	Гутков Євген Жаннович	3537	4,49

Позачергові вибори до Верховної Ради України 2014 року

№ з/п	Прізвище, ім'я, по батькові кандидата у народні депутати України	Кількість голосів виборців, поданих за кандидата у народні депутати України	
		голоси	відсоток
8	Жилін Антон Олександрович	219	0,27
9	Злобінцев Євгеній Володимирович	224	0,28
10	Куракін Павло Геннадійович	1005	1,27
11	Кусков Олександр Олександрович	340	0,43
12	Макаренко Павло Дмитрович	694	0,88
13	Маринін Дмитро Олексійович	744	0,94
14	Немілостівий Віталій Олександрович	13389	17,01
15	Писаренко Анатолій Григорович	2573	3,26
16	Писаренко Валерій Володимирович	23175	29,45
17	Сітенко Тарас Олександрович	9656	12,27
18	Чистілін Володимир Іванович	3143	3,99
19	Чубук Юрій Володимирович	2221	2,82

ХАРКІВСЬКА ОБЛАСТЬ

Виборчий округ № 169

КІРШ Олександр Вікторович, народився 24 вересня 1961 року в місті Харкові, громадянин України, протягом останніх п'яти років проживає на території України, освіта вища, фізична особа – підприємець, член Політичної партії «НАРОДНИЙ ФРОНТ», проживає в місті Харкові, судимість відсутня, суб'єкт висування – Політична партія «НАРОДНИЙ ФРОНТ».

Результати виборів в одномандатному виборчому окрузі № 169

№ з/п	Прізвище, ім'я, по батькові кандидата у народні депутати України	Кількість голосів виборців, поданих за кандидата у народні депутати України	
		голоси	відсоток
1	Бабьонішев Сергій Юрійович	1758	2,20
2	Бурдов Андрій Леонідович	1997	2,50
3	Гава Олександр Васильович	2174	2,72
4	Головков Олег Миколайович	962	1,20
5	Денисюк Станіслав Федорович	3398	4,26
6	Доровський Олександр Вікторович	13937	17,47
7	Кірш Олександр Вікторович	18574	23,28
8	Косінов Євген Олександрович	1264	1,58
9	Косінов Станіслав Анатолійович	7781	9,75
10	Курцев Олексій Юрійович	271	0,33
11	Пожидаєв Геннадій Павлович	335	0,42
12	Почапський Максим Дмитрович	218	0,27
13	Сергенюк Роман Степанович	1159	1,45
14	Сілевич Володимир Юрійович	1551	1,94
15	Скоробагач Володимир Іванович	16953	21,25
16	Толмачов Микола Григорович	2827	3,54

РОЗДІЛ 10. ГОЛОСУВАННЯ ТА ВСТАНОВЛЕННЯ РЕЗУЛЬТАТІВ ВИБОРІВ

ХАРКІВСЬКА ОБЛАСТЬ

Виборчий округ № 170

СВЯТАШ Дмитро Володимирович, народився 15 червня 1971 року в місті Харкові, громадянин України, протягом останніх п'яти років проживає на території України, освіта вища, народний депутат України, голова підкомітету з питань удосконалення Податкового кодексу України, загального податкового адміністрування, податкового боргу Комітету Верховної Ради України з питань податкової та митної політики, безпартійний, проживає в місті Харкові, судимість відсутня, самовисування.

Результати виборів в одномандатному виборчому окрузі № 170

№ з/п	Прізвище, ім'я, по батькові кандидата у народні депутати України	Кількість голосів виборців, поданих за кандидата у народні депутати України	
		голоси	відсоток
1	Авдєєва Лілія Геннадіївна	6140	8,43
2	Дробот Дмитро Юрійович	821	1,12
3	Карпенко Сергій Олександрович	1779	2,44
4	Клоковська Тетяна Семенівна	287	0,39
5	Котуков Олександр Анатолійович	8093	11,11
6	Лунін Анатолій Васильович	4037	5,54
7	Протопопов Роман Ярославович	4039	5,54
8	Родзінський Анатолій Анатолійович	11193	15,37
9	Родзінський Анатолій Ростиславович	1033	1,41
10	Савинська Надія Олександрівна	2137	2,93
11	Савченко Сергій Вікторович	619	0,85
12	Садиков Олексій Валентинович	332	0,45
13	Святаш Дмитро Володимирович	23289	31,99
14	Стаднік Роман Сергійович	1322	1,81
15	Толокнеєв Сергій Артурович	497	0,68
16	Усманов Дмитро Абдурасулович	120	0,16
17	Фоменко Вячеслав Миколайович	488	0,67
18	Хулапов Данило Станіславович	364	0,50
19	Шведов Олег Володимирович	273	0,37
20	Шульгін Олександр Миколайович	201	0,27
21	Щербина Катерина Миколаївна	873	1,19
22	Юхнова Ольга Володимирівна	522	0,71

Позачергові вибори до Верховної Ради України 2014 року

ХАРКІВСЬКА ОБЛАСТЬ

Виборчий округ № 171

ХОМУТИННИК Віталій Юрійович, народився 4 серпня 1976 року в місті Макіївка Донецької області, громадянин України, протягом останніх п'яти років проживає на території України, освіта вища, народний депутат України, голова Комітету Верховної Ради України з питань податкової та митної політики, безпартійний, проживає в смт Козин Обухівського району Київської області, судимість відсутня, самовисування.

Результати виборів в одномандатному виборчому окрузі № 171

№ з/п	Прізвище, ім'я, по батькові кандидата у народні депутати України	Кількість голосів виборців, поданих за кандидата у народні депутати України	
		голоси	відсоток
1	Вітер Геннадій Романович	1049	1,51
2	Грищенко Петро Миколайович	1503	2,17
3	Дронов Володимир Олександрович	635	0,91
4	Золотарьов Володимир Володимирович	8130	11,74
5	Кальченко Юрій Іванович	1183	1,70
6	Каражанова Макка Сагангаліївна	1310	1,89
7	Ковтунов Сергій Володимирович	4556	6,58
8	Павленко Едуард Євгенович	693	1,00
9	Салигін Васілій Вікторович	4459	6,43
10	Сметана Олена В'ячеславівна	2268	3,27
11	Ткаченко Дмитро Вікторович	1388	2,00
12	Хомутиннік Віталій Юрійович	19637	28,36
13	Черняк Ігор Юрійович	2849	4,11
14	Чуйко Інна Вікторівна	15063	21,75

ХАРКІВСЬКА ОБЛАСТЬ

Виборчий округ № 172

МИСИК Володимир Юрійович, народився 31 січня 1965 року в смт Кулиничі Харківського району Харківської області, громадянин України, протягом останніх п'яти років проживає на території України, освіта вища, народний депутат України, голова підкомітету з питань діяльності та організації органів прокуратури, державного захисту визначених законом осіб Комітету Верховної Ради України з питань законодавчого забезпечення правоохоронної діяльності, безпартійний, проживає в місті Харкові, судимість відсутня, самовисування.

Результати виборів в одномандатному виборчому окрузі № 172

№ з/п	Прізвище, ім'я, по батькові кандидата у народні депутати України	Кількість голосів виборців, поданих за кандидата у народні депутати України	
		голоси	відсоток
1	Абдуллаєв Іджран Ягуб огли	584	0,83
2	Борщов Геннадій Євгенович	1040	1,48
3	Гаспарян Арсен Валерійович	1383	1,97

РОЗДІЛ 10. ГОЛОСУВАННЯ ТА ВСТАНОВЛЕННЯ РЕЗУЛЬТАТІВ ВИБОРІВ

№ з/п	Прізвище, ім'я, по батькові кандидата у народні депутати України	Кількість голосів виборців, поданих за кандидата у народні депутати України	
		голоси	відсоток
4	Герасимов Олег Вікторович	9342	13,33
5	Давидова Ірина Григорівна	4130	5,89
6	Калашников Олег Анатолійович	2350	3,35
7	Мисик Володимир Юрійович	36095	51,52
8	Світличний Олександр Вікторович	5945	8,48
9	Тропачов Віталій Володимирович	1867	2,66
10	Штучний Михайло Миколайович	846	1,20
11	Якушенко Олександр Олексійович	2837	4,05

ХАРКІВСЬКА ОБЛАСТЬ

Виборчий округ № 173

ДЕНИСЕНКО Анатолій Петрович, народився 10 березня 1971 року в місті Харкові, громадянин України, протягом останніх п'яти років проживає на території України, освіта вища, народний депутат України, голова підкомітету з питань приватизації (реприватизації) та націоналізації Комітету Верховної Ради України з питань економічної політики, безпартійний, проживає в місті Харкові, судимість відсутня, самовисування.

Результати виборів в одномандатному виборчому окрузі № 173

№ з/п	Прізвище, ім'я, по батькові кандидата у народні депутати України	Кількість голосів виборців, поданих за кандидата у народні депутати України	
		голоси	відсоток
1	Білозеров Сергій Олександрович	1181	1,82
2	Дебелий Олег Віталійович	5326	8,22
3	Денисенко Анатолій Петрович	25568	39,46
4	Євтушенко Ірина Юріївна	1722	2,65
5	Картельов Микола Михайлович	721	1,11
6	Лебеденко Олександр Олексійович	1073	1,65
7	Нейчев Ігор Володимирович	3494	5,39
8	Портнов Артем Васильович	1322	2,04
9	Севастьянов Борис Олександрович	2873	4,43
10	Старков Костянтин Олександрович	5376	8,29
11	Чорний Дмитро Валентинович	9675	14,93
12	Чумак Олександр Валерійович	2461	3,79

ХАРКІВСЬКА ОБЛАСТЬ

Виборчий округ № 174

ФЕЛЬДМАН Олександр Борисович, народився 6 січня 1960 року в місті Харкові, громадянин України, протягом останніх п'яти років проживає на території України, освіта вища, народний депутат України, голова підкомітету з питань соціальних програм державного бюджету Комітету Верховної Ради України з питань бюджету, безпартійний, проживає в місті Харкові, судимість відсутня, самовисування.

Результати виборів в одномандатному виборчому окрузі № 174

№ з/п	Прізвище, ім'я, по батькові кандидата у народні депутати України	Кількість голосів виборців, поданих за кандидата у народні депутати України	
		голоси	відсоток
1	Волков Олексій Вікторович	2524	3,30
2	Кропальов Сергій Олегович	778	1,01
3	Куліченко Анатолій Миколайович	6931	9,06
4	Луценко Ігор Іванович	4957	6,48
5	Муштаєв Олександр Миколайович	1946	2,54
6	Рожков Володимир Володимирович	2308	3,01
7	Фельдман Олександр Борисович	47728	62,44
8	Худзін Микола Валентинович	3456	4,52
9	Шляхта Юрій Олександрович	2865	3,74

ХАРКІВСЬКА ОБЛАСТЬ

Виборчий округ № 175

КАЦУБА Володимир Михайлович, народився 14 липня 1957 року в с. Березівка Климівського району Брянської області, громадянин України, протягом останніх п'яти років проживає на території України, освіта вища, народний депутат України, безпартійний, проживає в місті Дергачі Харківської області, судимість відсутня, самовисування.

Результати виборів в одномандатному виборчому окрузі № 175

№ з/п	Прізвище, ім'я, по батькові кандидата у народні депутати України	Кількість голосів виборців, поданих за кандидата у народні депутати України	
		голоси	відсоток
1	Безрук Володимир Миколайович	2634	4,16
2	Василиненко Володимир Володимирович	3918	6,19
3	Веретейніков Микола Митрофанович	5870	9,28
4	Головко Валерій Олексійович	2055	3,24
5	Кацуба Володимир Михайлович	20748	32,80
6	Квашнін Олександр Юрійович	1361	2,15
7	Кузан Сергій Васильович	9713	15,35
8	Кухар Олександр Васильович	1098	1,73
9	Лаптії Юрій Володимирович	874	1,38
10	Леонов Роман Миколайович	890	1,40

РОЗДІЛ 10. ГОЛОСУВАННЯ ТА ВСТАНОВЛЕННЯ РЕЗУЛЬТАТІВ ВИБОРІВ

№ з/п	Прізвище, ім'я, по батькові кандидата у народні депутати України	Кількість голосів виборців, поданих за кандидата у народні депутати України	
		голоси	відсоток
11	Литвинов Олексій Іванович	4286	6,77
12	Нестеренко Сергій Вікторович	2535	4,00
13	Ніколенко Володимир Михайлович	520	0,82
14	Нікуленко Віктор Іванович	2491	3,93

ХАРКІВСЬКА ОБЛАСТЬ**Виборчий округ № 176**

ШЕНЦЕВ Дмитро Олексійович, народився 28 листопада 1964 року в місті Харкові, громадянин України, протягом останніх п'яти років проживає на території України, освіта вища, народний депутат України, заступник голови Комітету Верховної Ради України з питань законодавчого забезпечення правоохоронної діяльності, член ПАРТІЇ РЕГІОНІВ, проживає в місті Харкові, судимість відсутня, самовисування.

Результати виборів в одномандатному виборчому окрузі № 176

№ з/п	Прізвище, ім'я, по батькові кандидата у народні депутати України	Кількість голосів виборців, поданих за кандидата у народні депутати України	
		голоси	відсоток
1	Белєвцов Валерій Сергійович	3782	5,80
2	Вацко Тетяна Костянтинівна	504	0,77
3	Вітренко Віталій Валентинович	467	0,71
4	Гавриш Степан Богданович	4670	7,16
5	Климець Павло Анатолійович	912	1,39
6	Косовський Віталій Миколайович	2043	3,13
7	Косолапов Анатолій Григорович	3768	5,78
8	Німков Дмитро Олександрович	1138	1,74
9	Одрюш Вікторія Миколаївна	2087	3,20
10	Трестер Юлія Олександрівна	251	0,38
11	Федоровський Станіслав Геннадійович	478	0,73
12	Черкашин Юрій Анатолійович	3408	5,23
13	Швець Микола Іванович	1022	1,56
14	Шенцев Дмитро Олексійович	34324	52,67
15	Шмандій Леонід Михайлович	3780	5,80

Позачергові вибори до Верховної Ради України 2014 року

ХАРКІВСЬКА ОБЛАСТЬ

Виборчий округ № 177

ОСТАПЧУК Віктор Миколайович, народився 16 травня 1955 року в місті Магнітогорськ Челябінської області, громадянин України, протягом останніх п'яти років проживає на території України, освіта вища, народний депутат України, голова підкомітету з питань залізничного транспорту Комітету Верховної Ради України з питань транспорту і зв'язку, член Партії «ВІДРОДЖЕННЯ», проживає в місті Харкові, судимість відсутня, самовисування.

Результати виборів в одномандатному виборчому окрузі № 177

№ з/п	Прізвище, ім'я, по батькові кандидата у народні депутати України	Кількість голосів виборців, поданих за кандидата у народні депутати України	
		голоси	відсоток
1	Крохмаль Вадим Юрійович	773	1,15
2	Лущик Олег Дмитрійович	10183	15,22
3	Меркулова Олена Анатоліївна	3327	4,97
4	Місько Тетяна Олександрівна	518	0,77
5	Остапчук Віктор Миколайович	30889	46,18
6	Поколотний Валерій Вікторович	322	0,48
7	Ровчак Андрій Яковлевич	16271	24,33
8	Співак Маргарита Костянтинівна	1098	1,64
9	Ступаренко Юрій Георгійович	1092	1,63
10	Томчук Валентина Іванівна	282	0,42

ХАРКІВСЬКА ОБЛАСТЬ

Виборчий округ № 178

ДОБКІН Дмитро Маркович, народився 8 січня 1975 року в місті Харкові, громадянин України, протягом останніх п'яти років проживає на території України, освіта вища, народний депутат України, безпартійний, проживає в місті Харкові, судимість відсутня, самовисування.

Результати виборів в одномандатному виборчому окрузі № 178

№ з/п	Прізвище, ім'я, по батькові кандидата у народні депутати України	Кількість голосів виборців, поданих за кандидата у народні депутати України	
		голоси	відсоток
1	Антонова Олена Ростиславівна	906	1,42
2	Библів Владислав Володимирович	2233	3,51
3	Борисовський Юрій Анатолійович	1084	1,70
4	Дема Валерій Іванович	16583	26,10
5	Добкін Дмитро Маркович	20082	31,60
6	Король Геннадій Степанович	4009	6,31
7	Лобас Сергій Вікторович	1888	2,97
8	Мухін Борис Володимирович	2387	3,75
9	Русецький Анатолій Анатолійович	11576	18,22

РОЗДІЛ 10. ГОЛОСУВАННЯ ТА ВСТАНОВЛЕННЯ РЕЗУЛЬТАТІВ ВИБОРІВ

ХАРКІВСЬКА ОБЛАСТЬ

Виборчий округ № 179

ГІРШФЕЛЬД **Анатолій Мусійович**, народився 7 серпня 1957 року в місті Дніпропетровську, громадянин України, протягом останніх п'яти років проживає на території України, освіта вища, народний депутат України, заступник голови Комітету Верховної Ради України з питань інформатизації та інформаційних технологій, безпартійний, проживає в місті Харкові, судимість відсутня, самовисування.

Результати виборів в одномандатному виборчому окрузі № 179

№ з/п	Прізвище, ім'я, по батькові кандидата у народні депутати України	Кількість голосів виборців, поданих за кандидата у народні депутати України	
		голоси	відсоток
1	Бобровникова Наталія Пилипівна	1890	2,73
2	Ворожцов Олександр Миколайович	3523	5,09
3	Гіршфельд Анатолій Мусійович	15876	22,97
4	Грицак Василь Миколайович	12029	17,40
5	Діак Іван Васильович	3886	5,62
6	Каулько Ігор Євгенович	2105	3,04
7	Квартенко Роман Олексійович	4953	7,16
8	Кудревич Микола Олександрович	2972	4,30
9	Момот Микола Федорович	1261	1,82
10	Полковниченко Олександр Миколайович	3849	5,57
11	Сліченко Сергій Іванович	5576	8,07
12	Тітов Микола Ілліч	2073	3,00
13	Шахматенко Сергій Іванович	5515	7,98

ХАРКІВСЬКА ОБЛАСТЬ

Виборчий округ № 180

БІЛОВОЛ **Олександр Миколайович**, народився 11 січня 1962 року в селі Мурафа Краснокутського району Харківської області, громадянин України, протягом останніх п'яти років проживає на території України, освіта вища, народний депутат України, заступник голови Комітету Верховної Ради України з питань охорони здоров'я, безпартійний, проживає в місті Харкові, судимість відсутня, самовисування.

Результати виборів в одномандатному виборчому окрузі № 180

№ з/п	Прізвище, ім'я, по батькові кандидата у народні депутати України	Кількість голосів виборців, поданих за кандидата у народні депутати України	
		голоси	відсоток
1	Біловол Олександр Миколайович	31908	51,13
2	Войтенко Віктор Іванович	1886	3,02
3	Голуб Олександр Юрійович	922	1,47
4	Давидова Людмила Іванівна	2010	3,22
5	Дергоусов Сергій Миколайович	2044	3,27
6	Іванюкович Ігор Семенович	1135	1,81
7	Камінер Вадим Миколайович	345	0,55

Позачергові вибори до Верховної Ради України 2014 року

№ з/п	Прізвище, ім'я, по батькові кандидата у народні депутати України	Кількість голосів виборців, поданих за кандидата у народні депутати України	
		голоси	відсоток
8	Кухар Василь Іванович	1736	2,78
9	Логінов Віталій Вікторович	9688	15,52
10	Манько Дмитро Вілліамович	1396	2,23
11	Прийменко Владислав Олександрович	293	0,46
12	Шаповал Євген Володимирович	2849	4,56
13	Юрченко Едуард Петрович	2936	4,70
14	Янковський Станіслав Анатолійович	1020	1,63

ХАРКІВСЬКА ОБЛАСТЬ

Виборчий округ № 181

МУРАЄВ Євгеній Володимирович, народився 2 грудня 1976 року в місті Зміїв Харківської області, громадянин України, протягом останніх п'яти років проживає на території України, освіта вища, народний депутат України, безпартійний, проживає в місті Харкові, судимість відсутня, самовисування.

Результати виборів в одномандатному виборчому окрузі № 181

№ з/п	Прізвище, ім'я, по батькові кандидата у народні депутати України	Кількість голосів виборців, поданих за кандидата у народні депутати України	
		голоси	відсоток
1	Георгіян Артем Павлович	616	0,96
2	Гірман Олег Сергійович	2625	4,10
3	Глушко Вадим Олександрович	10249	16,02
4	Гончаренко Сергій Володимирович	657	1,02
5	Груба Сергій Володимирович	2675	4,18
6	Гузь Василь Іванович	1685	2,63
7	Дериволков Сергій Миколайович	694	1,08
8	Макаренко Валерій Сергійович	2564	4,00
9	Мельник Олександр Михайлович	867	1,35
10	Мураєв Євгеній Володимирович	29714	46,46
11	Розумний Сергій Михайлович	553	0,86
12	Соколовський Олексій Євгенійович	697	1,08
13	Тесля Валерій Володимирович	1431	2,23
14	Шейко Олександр Петрович	2467	3,85
15	Шмиголь Олександр Миколайович	3208	5,01

РОЗДІЛ 10. ГОЛОСУВАННЯ ТА ВСТАНОВЛЕННЯ РЕЗУЛЬТАТІВ ВИБОРІВ

ХЕРСОНСЬКА ОБЛАСТЬ

Виборчий округ № 182

СПІВАКОВСЬКИЙ Олександр Володимирович, народився 28 березня 1957 року в місті Херсоні, громадянин України, протягом останніх п'яти років проживає на території України, освіта вища, перший проректор, Херсонський державний університет, член ПАРТІЇ «БЛОК ПЕТРА ПОРОШЕНКА», проживає в місті Херсоні, судимість відсутня, суб'єкт висування – ПАРТІЯ «БЛОК ПЕТРА ПОРОШЕНКА».

Результати виборів в одномандатному виборчому окрузі № 182

№ з/п	Прізвище, ім'я, по батькові кандидата у народні депутати України	Кількість голосів виборців, поданих за кандидата у народні депутати України	
		голоси	відсоток
1	Базилев Олександр Володимирович	507	0,74
2	Грін Владлен Наумович	3907	5,75
3	Гостева Олена Вікторівна	629	0,92
4	Дьяконов Геннадій Едуардович	315	0,46
5	Заболотний Олексій Владиславович	1603	2,36
6	Ігнатенко Сергій Вячеславович	2214	3,25
7	Коваль Михайло Іванович	859	1,26
8	Крицак Валентина Михайлівна	1321	1,94
9	Мангер Владислав Миколайович	6066	8,93
10	Одарченко Юрій Віталійович	13865	20,41
11	Сальдо Володимир Васильович	12397	18,25
12	Семененко Павло Борисович	3144	4,62
13	Співаковський Олександр Володимирович	14039	20,67
14	Чернишов Олексій Іванович	614	0,90
15	Шелест Петро Григорович	1481	2,18
16	Яценко Андрій Анатолійович	2010	2,95

ХЕРСОНСЬКА ОБЛАСТЬ

Виборчий округ № 183

ГОРДЕЄВ Андрій Анатолійович, народився 13 червня 1983 року в селі Надєждівка Чаплинського району Херсонської області, громадянин України, протягом останніх п'яти років проживає на території України, освіта вища, помічник-консультант народного депутата України, безпартійний, проживає в селі Томина Балка Білозерського району Херсонської області, судимість відсутня, суб'єкт висування – ПАРТІЯ «БЛОК ПЕТРА ПОРОШЕНКА».

Результати виборів в одномандатному виборчому окрузі № 183

№ з/п	Прізвище, ім'я, по батькові кандидата у народні депутати України	Кількість голосів виборців, поданих за кандидата у народні депутати України	
		голоси	відсоток
1	Андрощук Олег Вікторович	3168	4,63
2	Богданов Віталій Володимирович	1662	2,43
3	Босакевич Вячеслав Володимирович	2346	3,43

Позачергові вибори до Верховної Ради України 2014 року

№ з/п	Прізвище, ім'я, по батькові кандидата у народні депутати України	Кількість голосів виборців, поданих за кандидата у народні депутати України	
		голоси	відсоток
4	Гордєєв Андрій Анатолійович	17781	26,00
5	Дудар Ігор Михайлович	6628	9,69
6	Кичинський Анатолій Іванович	1263	1,84
7	Козлов Ігор Владленович	1507	2,20
8	Кривонос Володимир Ілліч	3420	5,00
9	Ломов Олег Петрович	278	0,40
10	Матковський Михайло Михайлович	464	0,67
11	Опанащенко Михайло Володимирович	7409	10,83
12	Пелих Віктор Григорович	1511	2,20
13	Плугатарьов Віталій Анатолійович	2373	3,47
14	Попутько Юрій Анатолійович	486	0,71
15	Семенчев Ігор Ігорович	4635	6,77
16	Торбін Олександр Вікторович	195	0,28
17	Трищанович Сергій Валентинович	3057	4,47
18	Царюченко Ігор Володимирович	372	0,54
19	Чечін Олег Валерійович	401	0,58
20	Шадрін Володимир Михайлович	750	1,09
21	Шкода Сергій Володимирович	2126	3,10
22	Шмалей Світлана Вікторівна	1982	2,89
23	Щербина Андрій Олександрович	1345	1,96

ХЕРСОНСЬКА ОБЛАСТЬ

Виборчий округ № 184

ВІННИК Іван Юлійович, народився 3 січня 1979 року в місті Нова Каховка Херсонської області, громадянин України, протягом останніх п'яти років проживає на території України, освіта вища, тимчасово не працює, безпартійний, проживає в місті Нова Каховка Херсонської області, судимість відсутня, суб'єкт висування – ПАРТІЯ «БЛОК ПЕТРА ПОРОШЕНКА».

Результати виборів в одномандатному виборчому окрузі № 184

№ з/п	Прізвище, ім'я, по батькові кандидата у народні депутати України	Кількість голосів виборців, поданих за кандидата у народні депутати України	
		голоси	відсоток
1	Бєбко Іван Якович	6564	8,65
2	Вінник Володимир Ілліч	2532	3,33
3	Вінник Іван Юлійович	13015	17,15
4	Горкун Ганна Всеволодівна	8264	10,89
5	Дмитрук Микола Ілліч	9283	12,23
6	Зеленчук Василь Васильович	5671	7,47

РОЗДІЛ 10. ГОЛОСУВАННЯ ТА ВСТАНОВЛЕННЯ РЕЗУЛЬТАТІВ ВИБОРІВ

№ з/п	Прізвище, ім'я, по батькові кандидата у народні депутати України	Кількість голосів виборців, поданих за кандидата у народні депутати України	
		голоси	відсоток
7	Костенко Віктор Миколайович	2112	2,78
8	Лепень Ірена Вікторівна	7261	9,57
9	Ратушний Ігор Алімович	2218	2,92
10	Розломій Павло Іванович	1937	2,55
11	Сіленков Борис Віталійович	1441	1,89
12	Терлецький Юрій Сергійович	2259	2,97
13	Чачібая Олексій Григорович	3277	4,32
14	Щербина Вікторія Володимирівна	1298	1,71
15	Юрчук Микола Дмитрович	4654	6,13

ХЕРСОНСЬКА ОБЛАСТЬ**Виборчий округ № 185**

ХЛАНЬ Сергій Володимирович, народився 29 червня 1972 року в місті Снігурівка Миколаївської області, громадянин України, протягом останніх п'яти років проживає на території України, освіта вища, директор, приватне сільськогосподарське підприємство «Деметра», член ПАРТІЇ «БЛОК ПЕТРА ПОРОШЕНКА», проживає в місті Каховка Херсонської області, судимість відсутня, суб'єкт висування – ПАРТІЯ «БЛОК ПЕТРА ПОРОШЕНКА».

Результати виборів в одномандатному виборчому окрузі № 185

№ з/п	Прізвище, ім'я, по батькові кандидата у народні депутати України	Кількість голосів виборців, поданих за кандидата у народні депутати України	
		голоси	відсоток
1	Бериславський Володимир Миколайович	4405	6,31
2	Бертов Євген Вікторович	2965	4,25
3	Збаровський Петро Миколайович	7879	11,30
4	Зікранець Олександр Степанович	3158	4,52
5	Кістечок Олександр Дмитрович	8109	11,63
6	Мельничук Володимир Сергійович	5450	7,81
7	Погорілий Віктор Іванович	2903	4,16
8	Стефанюк Володимир Йосипович	1944	2,78
9	Хлань Сергій Володимирович	25738	36,91
10	Ходорковський Данило Михайлович	3063	4,39

ХЕРСОНСЬКА ОБЛАСТЬ

Виборчий округ № 186

НЕГОЙ Федір Федорович, народився 9 березня 1958 року в місті Татарбунари Одеської області, громадянин України, протягом останніх п'яти років проживає на території України, освіта вища, народний депутат України, безпартійний, проживає в селі Великі Копані Цюрупинського району Херсонської області, судимість відсутня, самовисування.

Результати виборів в одномандатному виборчому окрузі № 186

№ з/п	Прізвище, ім'я, по батькові кандидата у народні депутати України	Кількість голосів виборців, поданих за кандидата у народні депутати України	
		голоси	відсоток
1	Афанасенко Олександр Кирилович	1732	2,57
2	Борисов Василь Іванович	6752	10,04
3	Власенко Анатолій Володимирович	2155	3,20
4	Гурнак Віктор Григорович	4184	6,22
5	Данько Владислав Віталійович	3169	4,71
6	Золотаревський Костянтин Олександрович	826	1,22
7	Коваленко Андрій Васильович	3318	4,93
8	Кравцов Максим Андрійович	5537	8,23
9	Негой Федір Федорович	17480	25,99
10	Попов Віталій Федорович	10443	15,53
11	Устинов Єгор Олександрович	5950	8,84
12	Харуца Ілля Павлович	1958	2,91

ХМЕЛЬНИЦЬКА ОБЛАСТЬ

Виборчий округ № 187

МЕЛЬНИК Сергій Іванович, народився 22 лютого 1965 року в селі Моломолинці Хмельницького району Хмельницької області, громадянин України, протягом останніх п'яти років проживає на території України, освіта вища, Хмельницький міський голова, член політичної партії Всеукраїнське об'єднання «Батьківщина», проживає в місті Хмельницькому, судимість відсутня, самовисування.

Результати виборів в одномандатному виборчому окрузі № 187

№ з/п	Прізвище, ім'я, по батькові кандидата у народні депутати України	Кількість голосів виборців, поданих за кандидата у народні депутати України	
		голоси	відсоток
1	Афійчук Руслан Васильович	8555	9,91
2	Баранов Ігор Степанович	2627	3,04
3	Бугай Іван Тарасович	893	1,03
4	Гончарук Володимир Володимирович	10835	12,56
5	Катеренчук Анатолій Федорович	1133	1,31
6	Кірсанова Тетяна Касьянівна	613	0,71
7	Лаврентій Анатолій Степанович	832	0,96
8	Медведчук Анатолій Борисович	4978	5,77
9	Мельник Дмитро Лукіч	2742	3,17

РОЗДІЛ 10. ГОЛОСУВАННЯ ТА ВСТАНОВЛЕННЯ РЕЗУЛЬТАТІВ ВИБОРІВ

№ з/п	Прізвище, ім'я, по батькові кандидата у народні депутати України	Кількість голосів виборців, поданих за кандидата у народні депутати України	
		голоси	відсоток
10	Мельник Сергій Іванович	28056	32,52
11	Мовчан Віталій Андрійович	15118	17,52
12	Мороз Наталія Касянівна	1062	1,23
13	Ольховий Микола Миколайович	437	0,50
14	Прусеський Андрій Вікторович	970	1,12
15	Рохов Руслан Олегович	1476	1,71
16	Садлій Дмитро Михайлович	2093	2,42
17	Середюк Вікторія Вікторівна	685	0,79

ХМЕЛЬНИЦЬКА ОБЛАСТЬ

Виборчий округ № 188

ЛАБАЗЮК Сергій Петрович, народився 4 червня 1980 року в місті Волочиськ Хмельницької області, громадянин України, протягом останніх п'яти років проживає на території України, освіта вища, народний депутат України, перший заступник голови Комітету Верховної Ради України з питань аграрної політики та земельних відносин, безпартійний, проживає в місті Волочиськ Хмельницької області, судимість відсутня, самовисування.

Результати виборів в одномандатному виборчому окрузі № 188

№ з/п	Прізвище, ім'я, по батькові кандидата у народні депутати України	Кількість голосів виборців, поданих за кандидата у народні депутати України	
		голоси	відсоток
1	Беспалов Дмитро Анатолійович	14150	15,68
2	Воронецький Словян Ількович	4869	5,39
3	Гапонюк Василь Костянтинович	297	0,32
4	Головко Леонід Лук'янович	337	0,37
5	Дзісь Михайло Семенович	4563	5,05
6	Кисельов Андрій Сергійович	763	0,84
7	Коліщак Артем Анатолійович	2229	2,47
8	Коліщак Віктор Михайлович	15561	17,24
9	Кондратьєв Сергій Миколайович	380	0,42
10	Крутенчук Юрій Васильович	540	0,59
11	Кукла Ганна Михайлівна	411	0,45
12	Кушнір Іван Степанович	514	0,56
13	Лабазюк Сергій Петрович	31290	34,67
14	Луцюк Юрій Петрович	428	0,47
15	Міщук Алім Володимирович	2691	2,98
16	Панчук Анатолій Анатолійович	7085	7,85
17	Плюта Вадим Олександрович	450	0,49
18	Туркот Микола Петрович	798	0,88

ХМЕЛЬНИЦЬКА ОБЛАСТЬ

Виборчий округ № 189

ШИНЬКОВИЧ Андрій Васильович, народився 2 березня 1976 року в місті Вінниці, громадянин України, протягом останніх п'яти років проживає на території України, освіта вища, заступник голови, ТОВ «Епіцентр К», безпартійний, проживає в місті Вінниці, судимість відсутня, самовисування.

Результати виборів в одномандатному виборчому окрузі № 189

№ з/п	Прізвище, ім'я, по батькові кандидата у народні депутати України	Кількість голосів виборців, поданих за кандидата у народні депутати України	
		голоси	відсоток
1	Адамський Віктор Романович	4868	5,15
2	Арсенюк Петро Іванович	3667	3,88
3	Артемчук Анатолій Володимирович	1633	1,72
4	Буханевич Олександр Миколайович	9032	9,55
5	Василик Тетяна Павлівна	9457	10,00
6	Галищук Володимир Іванович	3834	4,05
7	Іващук Сергій Петрович	12268	12,98
8	Коваль Андрій Олександрович	810	0,85
9	Кравчук Василь Миколайович	893	0,94
10	Момот Наталія Станіславівна	698	0,73
11	Омельчук Ольга Іванівна	8990	9,51
12	Петринюк Василь Андрійович	3696	3,91
13	Сабій Ігор Михайлович	13002	13,76
14	Фурсов Андрій Володимирович	401	0,42
15	Чумаков Андрій Анатолійович	1897	2,00
16	Шинькович Андрій Васильович	16486	17,44

ХМЕЛЬНИЦЬКА ОБЛАСТЬ

Виборчий округ № 190

МАЦОЛА Роман Миколайович, народився 11 серпня 1974 року в селі Грушеве Тячівського району Закарпатської області, громадянин України, протягом останніх п'яти років проживає на території України, освіта вища, директор, ТОВ «Олмар», член ПАРТІЇ «БЛОК ПЕТРА ПОРОШЕНКА», проживає в місті Львові, судимість відсутня, суб'єкт висування – ПАРТІЯ «БЛОК ПЕТРА ПОРОШЕНКА».

Результати виборів в одномандатному виборчому окрузі № 190

№ з/п	Прізвище, ім'я, по батькові кандидата у народні депутати України	Кількість голосів виборців, поданих за кандидата у народні депутати України	
		голоси	відсоток
1	Вавринчук Сергій Михайлович	6548	7,75
2	Войтюк Наталія Олексіївна	1474	1,74
3	Волянський Володимир Васильович	1673	1,98
4	Дем'янов Анатолій Анатолійович	1317	1,55
5	Зелінський Андрій Леонідович	1759	2,08
6	Ковальчук Василь Васильович	7962	9,42

РОЗДІЛ 10. ГОЛОСУВАННЯ ТА ВСТАНОВЛЕННЯ РЕЗУЛЬТАТІВ ВИБОРІВ

№ з/п	Прізвище, ім'я, по батькові кандидата у народні депутати України	Кількість голосів виборців, поданих за кандидата у народні депутати України	
		голоси	відсоток
7	Мацола Роман Миколайович	24669	29,20
8	Миклуш Олександр Петрович	9051	10,71
9	Міна В'ячеслав Григорович	492	0,58
10	Оврашко Сергій Миколайович	2384	2,82
11	Побережна Анна Валеріївна	2243	2,65
12	Процок Сергій Михайлович	269	0,31
13	Сидор Василь Богданович	21337	25,25
14	Старик Михайло Григорович	544	0,64

ХМЕЛЬНИЦЬКА ОБЛАСТЬ

Виборчий округ № 191

БОНДАР Віктор Васильович, народився 5 листопада 1975 року в місті Ленінград, громадянин України, протягом останніх п'яти років проживає на території України, освіта вища, народний депутат України, безпартійний, проживає в селі Дашківці Віньковецького району Хмельницької області, судимість відсутня, самовисування.

Результати виборів в одномандатному виборчому окрузі № 191

№ з/п	Прізвище, ім'я, по батькові кандидата у народні депутати України	Кількість голосів виборців, поданих за кандидата у народні депутати України	
		голоси	відсоток
1	Афанасєв Олександр Вікторович	6662	7,87
2	Безкоровальний Володимир Іванович	823	0,97
3	Бондар Віктор Васильович	15246	18,02
4	Бондар Віктор Іванович	3386	4,00
5	Дерикот Микола Васильович	1524	1,80
6	Кліщ Віктор Васильович	302	0,35
7	Кольгофер Оксана Вікторівна	10637	12,57
8	Кравчук Юрій Миколайович	6959	8,22
9	Люшенко Ігор Васильович	615	0,72
10	Мельничук Микола Степанович	7586	8,97
11	Москаль Денис Денисович	11900	14,07
12	Мурза Валерій Григорович	890	1,05
13	Островський Олександр Олексійович	685	0,80
14	Пономарьов Сергій Вікторович	2157	2,55
15	Починок Андрій Миколайович	861	1,01
16	Слободянюк Віталій Борисович	726	0,85
17	Теленько Богдан Петрович	2823	3,33
18	Хитрук Ігор Вікторович	7258	8,58
19	Чайковський Михайло Євгенович	878	1,03

ХМЕЛЬНИЦЬКА ОБЛАСТЬ

Виборчий округ № 192

ГЕРЕГА Олександр Володимирович, народився 27 червня 1967 року в місті Городок Хмельницької області, громадянин України, протягом останніх п'яти років проживає на території України, освіта вища, народний депутат України, безпартійний, проживає в місті Городок Хмельницької області, судимість відсутня, самовисування.

Результати виборів в одномандатному виборчому окрузі № 192

№ з/п	Прізвище, ім'я, по батькові кандидата у народні депутати України	Кількість голосів виборців, поданих за кандидата у народні депутати України	
		голоси	відсоток
1	Браславець Ольга Василівна	3703	3,86
2	Герєга Олександр Володимирович	68899	71,96
3	Матвєєв Валерій Іванович	2725	2,84
4	Мусій Мирослав Ярославович	8680	9,06
5	Омельчук Костянтин Миколайович	1416	1,47
6	Пилипенко Валерій Віталійович	681	0,71
7	Площинський Микола Альбінович	3473	3,62
8	Трофемлюк Іван Петрович	3077	3,21
9	Франків Сергій Петрович	628	0,65

ХМЕЛЬНИЦЬКА ОБЛАСТЬ

Виборчий округ № 193

МЕЛЬНИЧЕНКО Володимир Володимирович, народився 1 лютого 1965 року в місті Кам'янець-Подільський Хмельницької області, громадянин України, протягом останніх п'яти років проживає на території України, освіта вища, народний депутат України, безпартійний, проживає в місті Кам'янець-Подільський Хмельницької області, судимість відсутня, самовисування.

Результати виборів в одномандатному виборчому окрузі № 193

№ з/п	Прізвище, ім'я, по батькові кандидата у народні депутати України	Кількість голосів виборців, поданих за кандидата у народні депутати України	
		голоси	відсоток
1	Барановський Володимир Євгенович	7672	8,85
2	Дубицький Віталій В'ячеславович	3619	4,17
3	Дюднєв Артем Михайлович	661	0,76
4	Єленчак Уляна Вадимівна	807	0,93
5	Жоган Микола Вячеславович	7777	8,97
6	Кохановська Вікторія Святославівна	1094	1,26
7	Мазуренко Анатолій Прокопович	3556	4,10
8	Мазурчак Олександр Володимирович	8788	10,14
9	Мельниченко Володимир Володимирович	28099	32,43
10	Мендограло Вадим Миколайович	968	1,11
11	Пристапа Петро Адольфович	958	1,10
12	Салій Інна Володимирівна	1014	1,17
13	Худняк Віктор Анатолійович	11482	13,25
14	Черній Ольга Володимирівна	6877	7,93

РОЗДІЛ 10. ГОЛОСУВАННЯ ТА ВСТАНОВЛЕННЯ РЕЗУЛЬТАТІВ ВИБОРІВ

ЧЕРКАСЬКА ОБЛАСТЬ

Виборчий округ № 194

ПЕТРЕНКО Олег Миколайович, народився 17 вересня 1973 року в місті Черкасах, громадянин України, протягом останніх п'яти років проживає на території України, освіта вища, рядовий, підрозділ патрульної служби міліції особливого призначення ГУ МВС України в Київській області – полк «Азов», безпартійний, проживає в місті Черкасах, судимість відсутня, суб'єкт висування – ПАРТІЯ «БЛОК ПЕТРА ПОРОШЕНКА».

Результати виборів в одномандатному виборчому окрузі № 194

№ з/п	Прізвище, ім'я, по батькові кандидата у народні депутати України	Кількість голосів виборців, поданих за кандидата у народні депутати України	
		голоси	відсоток
1	Авраменко Олена Анатоліївна	740	0,92
2	Бондаренко Анатолій Васильович	9343	11,71
3	Габров Андрій Володимирович	8952	11,22
4	Гудзенко Володимир Вікторович	1462	1,83
5	Драгунов Віктор Юрійович	1228	1,54
6	Жуковська Валентина Борисівна	18264	22,90
7	Леус Роман Анатолійович	2994	3,75
8	Мельниченко Геннадій Петрович	797	0,99
9	Назаренко Сергій Анатолійович	892	1,11
10	Осіпенко Тетяна Сергіївна	256	0,32
11	Петренко Олег Миколайович	31771	39,84
12	Шокал Олександр Миколайович	501	0,62

ЧЕРКАСЬКА ОБЛАСТЬ

Виборчий округ № 195

ЗУБИК Володимир Володимирович, народився 28 лютого 1958 року в місті Львові, громадянин України, протягом останніх п'яти років проживає на території України, освіта вища, народний депутат України, безпартійний, проживає в місті Києві, судимість відсутня, самовисування.

Результати виборів в одномандатному виборчому окрузі № 195

№ з/п	Прізвище, ім'я, по батькові кандидата у народні депутати України	Кількість голосів виборців, поданих за кандидата у народні депутати України	
		голоси	відсоток
1	Арсенюк Олексій Максимович	3705	4,36
2	Гетьман Олексій Юрійович	4495	5,29
3	Гуляницький Артем Артурович	2242	2,64
4	Добровольський Микола Михайлович	9091	10,71
5	Зубик Володимир Володимирович	25505	30,06
6	Лазарєва Олена Миколаївна	1741	2,05
7	Малий Олег Георгійович	1394	1,64
8	Марченко Юрій Іванович	741	0,87
9	Радченко Семен Володимирович	1607	1,89

Позачергові вибори до Верховної Ради України 2014 року

№ з/п	Прізвище, ім'я, по батькові кандидата у народні депутати України	Кількість голосів виборців, поданих за кандидата у народні депутати України	
		голоси	відсоток
10	Турченок Олександр Васильович	18281	21,54
11	Черевань Андрій Борисович	5218	6,15
12	Чуприна Олександр Олександрович	1274	1,50
13	Юрченко Василь Григорович	6285	7,40

ЧЕРКАСЬКА ОБЛАСТЬ

Виборчий округ № 196

БОБОВ Геннадій Борисович, народився 15 листопада 1965 року в місті Васильків Київської області, громадянин України, протягом останніх п'яти років проживає на території України, освіта вища, народний депутат України, безпартійний, проживає в селі Селище Корсунь-Шевченківського району Черкаської області, судимість відсутня, самовисування.

Результати виборів в одномандатному виборчому окрузі № 196

№ з/п	Прізвище, ім'я, по батькові кандидата у народні депутати України	Кількість голосів виборців, поданих за кандидата у народні депутати України	
		голоси	відсоток
1	Биковець Вячеслав Михайлович	874	1,03
2	Бобов Геннадій Борисович	24590	29,10
3	Власенко Юрій Петрович	20562	24,33
4	Гиза Інна Ігорівна	500	0,59
5	Гончар Віктор Іванович	798	0,94
6	Дядченко Юрій Олександрович	974	1,15
7	Зуєнко Володимир Лаврентійович	5262	6,22
8	Коваль Сергій Валентинович	4492	5,31
9	Комар Руслан Олександрович	2436	2,88
10	Лозінський Олександр Анатолійович	204	0,24
11	Маштепа Олександр Петрович	3263	3,86
12	Медведев Євген Юрійович	265	0,31
13	Носачов Сергій Анатолійович	4099	4,85
14	Обуховський Руслан Сергійович	1394	1,64
15	Орехов Сергій Миколайович	481	0,56
16	Педченко Сергій Іванович	779	0,92
17	Рудий Андрій Федорович	810	0,95
18	Сінгаєвський Олександр Миколайович	10063	11,91

РОЗДІЛ 10. ГОЛОСУВАННЯ ТА ВСТАНОВЛЕННЯ РЕЗУЛЬТАТІВ ВИБОРІВ

ЧЕРКАСЬКА ОБЛАСТЬ

Виборчий округ № 197

ГОЛУБ Владислав Володимирович, народився 22 квітня 1983 року в місті Києві, громадянин України, протягом останніх п'яти років проживає на території України, освіта вища, заступник голови, громадська організація «Форум розвитку Черкащини», член ПАРТІЇ «БЛОК ПЕТРА ПОРОШЕНКА», проживає в місті Києві, судимість відсутня, суб'єкт висування – ПАРТІЯ «БЛОК ПЕТРА ПОРОШЕНКА».

Результати виборів в одномандатному виборчому окрузі № 197

№ з/п	Прізвище, ім'я, по батькові кандидата у народні депутати України	Кількість голосів виборців, поданих за кандидата у народні депутати України	
		голоси	відсоток
1	Гайович Вадим Юрійович	6292	8,44
2	Голуб Владислав Володимирович	24394	32,72
3	Даценко Іван Васильович	1577	2,11
4	Даценко Леонід Миколайович	21075	28,27
5	Даценко Олег Васильович	1386	1,85
6	Єрмак Владислав Анатолійович	2688	3,60
7	Карпенко Андрій Аркадійович	611	0,81
8	Клименко Володимир Андрійович	1056	1,41
9	Костогрив Іван Іванович	1531	2,05
10	Кривенець Володимир Іванович	1226	1,64
11	Ладан Микола Іванович	686	0,92
12	Матюша Володимир Миколайович	401	0,53
13	Некраса Лариса Олександрівна	1683	2,25
14	Овчаренко Станіслав Анатолійович	3892	5,22
15	Рябошлик Олександр Володимирович	2908	3,90

ЧЕРКАСЬКА ОБЛАСТЬ

Виборчий округ № 198

РУДИК Сергій Ярославович, народився 11 жовтня 1970 року в місті Чернівцях, громадянин України, протягом останніх п'яти років проживає на території України, освіта вища, голова, Державне агентство земельних ресурсів України, член політичної партії Всеукраїнське об'єднання «Свобода», проживає в місті Києві, судимість відсутня, самовисування.

Результати виборів в одномандатному виборчому окрузі № 198

№ з/п	Прізвище, ім'я, по батькові кандидата у народні депутати України	Кількість голосів виборців, поданих за кандидата у народні депутати України	
		голоси	відсоток
1	Волинець Руслан Миколайович	3870	5,04
2	Грошев Володимир Володимирович	5095	6,63
3	Кувіта Юрій Васильович	10045	13,08
4	Милованов Євген Володимирович	1019	1,32
5	Решетняк Вадим Володимирович	10303	13,41

Позачергові вибори до Верховної Ради України 2014 року

№ з/п	Прізвище, ім'я, по батькові кандидата у народні депутати України	Кількість голосів виборців, поданих за кандидата у народні депутати України	
		голоси	відсоток
6	Рудик Сергій Ярославович	16026	20,87
7	Руссу Юрій Карибулович	587	0,76
8	Саража Євген Володимирович	2793	3,63
9	Сидоренко Лідія Михайлівна	617	0,80
10	Старікова Наталія Володимирівна	1722	2,24
11	Тимошенко Віктор Анатолійович	15448	20,11
12	Ткалич Валентин Васильович	3684	4,79
13	Чекаленко Ігор Миколайович	1274	1,65
14	Чубін Дмитро Дмитрович	1296	1,68

ЧЕРКАСЬКА ОБЛАСТЬ

Виборчий округ № 199

НИЧИПОРЕНКО Валентин Миколайович, народився 25 лютого 1961 року в місті Києві, громадянин України, протягом останніх п'яти років проживає на території України, освіта вища, народний депутат України, безпартійний, проживає в місті Жашків Черкаської області, судимість відсутня, самовисування.

Результати виборів в одномандатному виборчому окрузі № 199

№ з/п	Прізвище, ім'я, по батькові кандидата у народні депутати України	Кількість голосів виборців, поданих за кандидата у народні депутати України	
		голоси	відсоток
1	Гречаний Борис Павлович	1199	1,46
2	Доманський Ігор Ростиславович	6192	7,56
3	Концева Лариса Борисівна	2077	2,53
4	Неділько Олексій Васильович	1950	2,38
5	Ничипоренко Валентин Миколайович	35344	43,16
6	Олійник Віталій Васильович	4085	4,98
7	Первак Назар Михайлович	3774	4,60
8	Риженко Анатолій Володимирович	638	0,77
9	Титаренко Олександр Вікторович	211	0,25
10	Тищенко Сергій Олександрович	3108	3,79
11	Фурман Василь Миколайович	20345	24,84
12	Харламов Олександр Володимирович	849	1,03

РОЗДІЛ 10. ГОЛОСУВАННЯ ТА ВСТАНОВЛЕННЯ РЕЗУЛЬТАТІВ ВИБОРІВ

ЧЕРКАСЬКА ОБЛАСТЬ

Виборчий округ № 200

ЯЦЕНКО Антон Володимирович, народився 13 липня 1977 року в місті Києві, громадянин України, протягом останніх п'яти років проживає на території України, освіта вища, народний депутат України, голова підкомітету Комітету Верховної Ради України з питань фінансів і банківської діяльності, безпартійний, проживає в місті Києві, судимість відсутня, самовисування.

Результати виборів в одномандатному виборчому окрузі № 200

№ з/п	Прізвище, ім'я, по батькові кандидата у народні депутати України	Кількість голосів виборців, поданих за кандидата у народні депутати України	
		голоси	відсоток
1	Баштан Олег Васильович	2529	2,84
2	Бобко Валентин Володимирович	381	0,42
3	Бондар Віталій Петрович	1383	1,55
4	Бутрімас Анатолій Вацлович	122	0,13
5	Дикун Андрій Євгенович	11488	12,93
6	Кирилюк Людмила Миколаївна	3431	3,86
7	Космина Геннадій Васильович	1491	1,67
8	Ліпкан Ігор Анатолійович	1787	2,01
9	Марков Микола Анатолійович	296	0,33
10	Мельник Олег Іванович	481	0,54
11	Панченко Валерій Валентинович	1687	1,89
12	Похольчук Роман Володимирович	851	0,95
13	Решетняк Галина Євгенівна	191	0,21
14	Черевко Олександр Анатолійович	268	0,30
15	Чудновський Віталій Олегович	10390	11,69
16	Шморгун Олексій Вікторович	79	0,08
17	Яценко Антон Володимирович	49687	55,94

ЧЕРНІВЕЦЬКА ОБЛАСТЬ

Виборчий округ № 201

ФЕДУРУК Микола Трохимович, народився 20 березня 1954 року в селі Пісочне Ковельського району Волинської області, громадянин України, протягом останніх п'яти років проживає на території України, освіта вища, народний депутат України, член Політичної партії «НАРОДНИЙ ФРОНТ», проживає в місті Чернівцях, судимість відсутня, суб'єкт висування – Політична партія «НАРОДНИЙ ФРОНТ».

Результати виборів в одномандатному виборчому окрузі № 201

№ з/п	Прізвище, ім'я, по батькові кандидата у народні депутати України	Кількість голосів виборців, поданих за кандидата у народні депутати України	
		голоси	відсоток
1	Бурега Юрій Іванович	5465	6,27
2	Горук Назар Віталійович	3133	3,59
3	Марчук Валерій Олександрович	1645	1,88

Позачергові вибори до Верховної Ради України 2014 року

№ з/п	Прізвище, ім'я, по батькові кандидата у народні депутати України	Кількість голосів виборців, поданих за кандидата у народні депутати України	
		голоси	відсоток
4	Михайлішин Віталій Михайлович	13693	15,73
5	Мотовилін Євген Ігорович	948	1,08
6	Самойлов Володимир Сергійович	625	0,71
7	Скрипський Микола Ігорович	561	0,64
8	Сорокман Олександр Васильович	877	1,00
9	Стрельчук Наталія Василівна	1292	1,48
10	Федорук Микола Трохимович	29525	33,91
11	Хобзей Роман Васильович	2154	2,47
12	Якимчук Наталія Яківна	24775	28,46

ЧЕРНІВЕЦЬКА ОБЛАСТЬ

Виборчий округ № 202

РИБАК Іван Петрович, народився 11 березня 1978 року в селі Ворохта Надвірнянського району Івано-Франківської області, громадянин України, протягом останніх п'яти років проживає на території України, освіта вища, перший заступник голови, Чернівецька обласна державна адміністрація, безпартійний, проживає в місті Чернівцях, судимість відсутня, суб'єкт висування – ПАРТІЯ «БЛОК ПЕТРА ПОРОШЕНКА».

Результати виборів в одномандатному виборчому окрузі № 202

№ з/п	Прізвище, ім'я, по батькові кандидата у народні депутати України	Кількість голосів виборців, поданих за кандидата у народні депутати України	
		голоси	відсоток
1	Гнатишин Володимир Іванович	2323	2,67
2	Думенко Тарас Петрович	871	1,00
3	Єреміца Галина Миколаївна	707	0,81
4	Карлійчук Микола Миколайович	8137	9,36
5	Маковей Андрій Дмитрович	9121	10,49
6	Маковецька Інга Степанівна	3744	4,30
7	Рибак Іван Петрович	17794	20,47
8	Собко Микола Степанович	3195	3,67
9	Терновецький Степан Іванович	1633	1,87
10	Ткачук Василь Миколайович	2421	2,78
11	Федорович Франц Карлович	2121	2,44
12	Фищук Олександр Георгійович	16437	18,91
13	Філіпчук Василь Олександрович	7292	8,39
14	Філіпчук Георгій Георгійович	5312	6,11
15	Чобан Емілія Петрівна	1045	1,20
16	Чоботар Роман Романович	1449	1,66

РОЗДІЛ 10. ГОЛОСУВАННЯ ТА ВСТАНОВЛЕННЯ РЕЗУЛЬТАТІВ ВИБОРІВ

ЧЕРНІВЕЦЬКА ОБЛАСТЬ

Виборчий округ № 203

ТІМІШ Григорій Іванович, народився 11 грудня 1970 року в селі Купка Глибоцького району Чернівецької області, громадянин України, протягом останніх п'яти років проживає на території України, освіта вища, заступник голови, Глибоцька районна державна адміністрація, безпартійний, проживає в селі Купка Глибоцького району Чернівецької області, судимість відсутня, суб'єкт висування – ПАРТІЯ «БЛОК ПЕТРА ПОРОШЕНКА».

Результати виборів в одномандатному виборчому окрузі № 203

№ з/п	Прізвище, ім'я, по батькові кандидата у народні депутати України	Кількість голосів виборців, поданих за кандидата у народні депутати України	
		голоси	відсоток
1	Гладчук Микола Петрович	4246	5,57
2	Гостюк Микола Ілліч	1218	1,60
3	Дармопук Василь Іванович	986	1,29
4	Дубінський Мугурел Паунелович	1012	1,32
5	Козьма Драгош Фанікович	5400	7,09
6	Луневський Ігор Юрійович	952	1,25
7	Паламар Іван Савич	3959	5,20
8	Поклітар Ростислав Іванович	2515	3,30
9	Рябко Едуард Іванович	1202	1,57
10	Семенюк Іван Васильович	19597	25,75
11	Тіміш Григорій Іванович	20753	27,27
12	Ястремський Віорел Михайлович	10346	13,59

ЧЕРНІВЕЦЬКА ОБЛАСТЬ

Виборчий округ № 204

БУРБАК Максим Юрійович, народився 13 січня 1976 року в місті Чернівці, громадянин України, протягом останніх п'яти років проживає на території України, освіта вища, Міністр інфраструктури України, член Політичної партії «НАРОДНИЙ ФРОНТ», проживає в місті Чернівцях, судимість відсутня, суб'єкт висування – Політична партія «НАРОДНИЙ ФРОНТ».

Результати виборів в одномандатному виборчому окрузі № 204

№ з/п	Прізвище, ім'я, по батькові кандидата у народні депутати України	Кількість голосів виборців, поданих за кандидата у народні депутати України	
		голоси	відсоток
1	Балацький Павло Миколайович	3213	3,62
2	Банчук Ярослав Арсенійович	1474	1,66
3	Бордюжан Іван Костянтинівич	837	0,94
4	Бурбак Максим Юрійович	20472	23,08
5	Добровольський Вячеслав Іванович	9262	10,44
6	Забродський Василь Іванович	548	0,61
7	Клевчик Іван Валентинович	813	0,91
8	Когутяк Ярослав Миронович	1742	1,96
9	Козак Василь Васильович	13674	15,42
10	Куліш Володимир Іванович	15571	17,56

Позачергові вибори до Верховної Ради України 2014 року

№ з/п	Прізвище, ім'я, по батькові кандидата у народні депутати України	Кількість голосів виборців, поданих за кандидата у народні депутати України	
		голоси	відсоток
11	Маляр Вадим Порфирович	867	0,97
12	Ноцький Олександр Вікторович	870	0,98
13	Паращук Олександр Сергійович	1977	2,22
14	Пастух Олександр Олександрович	2169	2,44
15	Руснак Валерій Дмитрович	487	0,54
16	Саєвський Мирослав Анатолійович	998	1,12
17	Семенюк Артем Олексійович	6084	6,86
18	Цаплюк Руслан Вікторович	3438	3,87

ЧЕРНІГІВСЬКА ОБЛАСТЬ

Виборчий округ № 205

КУЛІЧ Валерій Петрович, народився 28 серпня 1973 року в селі Жовтнєве Коропського району Чернігівської області, громадянин України, протягом останніх п'яти років проживає на території України, освіта вища, генеральний директор, ТОВ «ФОРСАЖ», член ПАРТІЇ «БЛОК ПЕТРА ПОРОШЕНКА», проживає в місті Чернігові, судимість відсутня, суб'єкт висування – ПАРТІЯ «БЛОК ПЕТРА ПОРОШЕНКА».

Результати виборів в одномандатному виборчому окрузі № 205

№ з/п	Прізвище, ім'я, по батькові кандидата у народні депутати України	Кількість голосів виборців, поданих за кандидата у народні депутати України	
		голоси	відсоток
1	Андрійченко Ігор Володимирович	9684	11,85
2	Багмут Геннадій Васильович	2176	2,66
3	Бартков Олександр Іванович	270	0,33
4	Бей Олександр Анатолійович	425	0,52
5	Герашенко Віктор Михайлович	2045	2,50
6	Грецький Володимир Миколайович	3182	3,89
7	Дериземля Андрій Васильович	11041	13,52
8	Долеско Анатолій Олександрович	5547	6,79
9	Живенко Світлана Віталіївна	2185	2,67
10	Каденюк Леонід Костянтинівич	3533	4,32
11	Куліч Валерій Петрович	21909	26,83
12	Лисенко Ігор Григорович	145	0,17
13	Лобода Павло Андрійович	233	0,28
14	Пицків Роман Ігорович	6022	7,37
15	Постніков Павло Олександрович	90	0,11
16	Приходько Володимир Валентинович	649	0,79
17	Ткач Юрій Володимирович	4840	5,92
18	Шкурат Олександр Володимирович	588	0,72
19	Шуман Едуард Павлович	3076	3,76
20	Ясь Олександр Олексійович	639	0,78

РОЗДІЛ 10. ГОЛОСУВАННЯ ТА ВСТАНОВЛЕННЯ РЕЗУЛЬТАТІВ ВИБОРІВ

ЧЕРНІГІВСЬКА ОБЛАСТЬ

Виборчий округ № 206

АТРОШЕНКО Владислав Анатолійович, народився 5 грудня 1968 року в місті Чернігові, громадянин України, протягом останніх п'яти років проживає на території України, освіта вища, народний депутат України, член ПАРТІЇ «БЛОК ПЕТРА ПОРОШЕНКА», проживає в місті Чернігові, судимість відсутня, суб'єкт висування – ПАРТІЯ «БЛОК ПЕТРА ПОРОШЕНКА».

Результати виборів в одномандатному виборчому окрузі № 206

№ з/п	Прізвище, ім'я, по батькові кандидата у народні депутати України	Кількість голосів виборців, поданих за кандидата у народні депутати України	
		голоси	відсоток
1	Аверченко Сергій Миколайович	3695	4,67
2	Атрошенко Владислав Анатолійович	38684	48,95
3	Бережний Віталій Олександрович	1205	1,52
4	Бойправ Борис Степанович	2051	2,59
5	Бунін Андрій Юрійович	595	0,75
6	Вашуров Олександр Валерійович	1644	2,08
7	Велігорський Володимир Федорович	5085	6,43
8	Ганжа Микола Миколайович	2964	3,75
9	Коваленко Анна Миколаївна	7052	8,92
10	Корж Олексій Олексійович	531	0,67
11	Мекшун Олександр Михайлович	2448	3,09
12	Поліщук Володимир Андрійович	3415	4,32
13	Примаченко Ольга Григорівна	640	0,80
14	Скепський Анатолій Семенович	393	0,49
15	Федорок Володимир Костянтинівич	4942	6,25

ЧЕРНІГІВСЬКА ОБЛАСТЬ

Виборчий округ № 207

ЄВЛАХОВ Анатолій Сергійович, народився 14 квітня 1981 року в місті Керч Республіки Крим, громадянин України, протягом останніх п'яти років проживає на території України, освіта вища, директор департаменту, ПАТ «Слов'янські шпалери – КФТП», безпартійний, проживає в місті Києві, судимість відсутня, суб'єкт висування – ПАРТІЯ «БЛОК ПЕТРА ПОРОШЕНКА».

Результати виборів в одномандатному виборчому окрузі № 207

№ з/п	Прізвище, ім'я, по батькові кандидата у народні депутати України	Кількість голосів виборців, поданих за кандидата у народні депутати України	
		голоси	відсоток
1	Божок Григорій Володимирович	1239	1,51
2	Бондар Анатолій Миколайович	477	0,58
3	Губар Віктор Іванович	1446	1,77
4	Дячук Юрій Вікторович	1164	1,42
5	Євлахов Анатолій Сергійович	29533	36,20
6	Жадченко Андрій Миколайович	1144	1,40

Позачергові вибори до Верховної Ради України 2014 року

№ з/п	Прізвище, ім'я, по батькові кандидата у народні депутати України	Кількість голосів виборців, поданих за кандидата у народні депутати України	
		голоси	відсоток
7	Котельчук Андрій Леонідович	461	0,56
8	Науменко Олександр Миколайович	369	0,45
9	Нерета Олександр Миколайович	2069	2,53
10	Полулященко Марина Миколаївна	520	0,63
11	Рибаков Ігор Олександрович	29064	35,63
12	Солодаренко Роман Васильович	500	0,61
13	Трофименко Володимир Михайлович	3995	4,89
14	Якуб Іван Миколайович	5226	6,40
15	Яценюк Ігор Михайлович	1349	1,65

ЧЕРНІГІВСЬКА ОБЛАСТЬ

Виборчий округ № 208

ДАВИДЕНКО Валерій Миколайович, народився 16 березня 1973 року в місті Носівка Чернігівської області, громадянин України, протягом останніх п'яти років проживає на території України, освіта вища, радник дирекції з розвитку перспективних програм, ЗАТ «Інститут інноваційного провайдингу Української академії аграрних наук», безпартійний, проживає в місті Носівка Чернігівської області, судимість відсутня, суб'єкт висування – ПОЛІТИЧНА ПАРТІЯ «ВСЕУКРАЇНСЬКЕ АГРАРНЕ ОБ'ЄДНАННЯ «ЗАСТУП».

Результати виборів в одномандатному виборчому окрузі № 208

№ з/п	Прізвище, ім'я, по батькові кандидата у народні депутати України	Кількість голосів виборців, поданих за кандидата у народні депутати України	
		голоси	відсоток
1	Белова Валентина Миколаївна	1152	1,29
2	Брюховецький Володимир Борисович	7121	8,00
3	Вегера Ірина Дмитрівна	707	0,79
4	Веремієнко Олександр Борисович	1227	1,37
5	Голиця Михайло Миколайович	4981	5,59
6	Давиденко Валерій Миколайович	33073	37,16
7	Запорошук Валентин Анатолійович	9183	10,31
8	Лозицький Валерій Григорович	843	0,94
9	Неволько Вячеслав Анатолійович	7134	8,01
10	Ткаченко Віктор Іванович	926	1,04
11	Устенко Петро Іванович	5648	6,34
12	Череп Микола Миколайович	891	1,00
13	Шимко Павло Миколайович, 1971 р.н.	8756	9,83
14	Шимко Павло Миколайович, 1982 р.н.	1662	1,86
15	Шиш Віктор Миколайович	1804	2,02

РОЗДІЛ 10. ГОЛОСУВАННЯ ТА ВСТАНОВЛЕННЯ РЕЗУЛЬТАТІВ ВИБОРІВ

ЧЕРНІГІВСЬКА ОБЛАСТЬ

Виборчий округ № 209

КОДОЛА Олександр Михайлович, народився 17 лютого 1982 року в місті Чернігові, громадянин України, протягом останніх п'яти років проживає на території України, освіта вища, перший заступник голови, Чернігівська обласна рада, член Політичної партії «НАРОДНИЙ ФРОНТ», проживає в місті Чернігові, судимість відсутня, суб'єкт висування – Політична партія «НАРОДНИЙ ФРОНТ».

Результати виборів в одномандатному виборчому окрузі № 209

№ з/п	Прізвище, ім'я, по батькові кандидата у народні депутати України	Кількість голосів виборців, поданих за кандидата у народні депутати України	
		голоси	відсоток
1	Авраменко Олексій Михайлович	1288	1,71
2	Бакуменко Петро Іванович	1738	2,31
3	Боровик Валерій Анатолійович	6856	9,13
4	Волощук Олег Георгійович	8895	11,84
5	Делія Сергій Миколайович	1370	1,82
6	Дедкова Ірина Станіславівна	898	1,19
7	Дубина Олександр Михайлович	2898	3,85
8	Зуб Валерій Олексійович	9847	13,11
9	Івашин Вячеслав Анатолійович	4123	5,49
10	Кодола Олександр Михайлович	19036	25,35
11	Полуда Микола Миколайович	2576	3,43
12	Походня Анатолій Олександрович	765	1,01
13	Салогуб Валерій Володимирович	5485	7,30
14	Смаль Ігор Вікторович	3745	4,98
15	Ухо Руслан Валерійович	1298	1,72

ЧЕРНІГІВСЬКА ОБЛАСТЬ

Виборчий округ № 210

ДМИТРЕНКО Олег Миколайович, народився 17 жовтня 1973 року в селищі Варва Чернігівської області, громадянин України, протягом останніх п'яти років проживає на території України, освіта вища, директор, ТОВ «Батьківщина», безпартійний, проживає в місті Чернігові, судимість відсутня, суб'єкт висування – ПАРТІЯ «БЛОК ПЕТРА ПОРОШЕНКА».

Результати виборів в одномандатному виборчому окрузі № 210

№ з/п	Прізвище, ім'я, по батькові кандидата у народні депутати України	Кількість голосів виборців, поданих за кандидата у народні депутати України	
		голоси	відсоток
1	Авер'янов Олег В'ячеславович	12196	14,70
2	Антошин Вадим Леонідович	312	0,37
3	Дмитренко Олег Іванович	2474	2,98
4	Дмитренко Олег Миколайович	21934	26,45
5	Іллющенко Сергій Андрійович	463	0,55
6	Костюк Ольга Іванівна	1048	1,26

Позачергові вибори до Верховної Ради України 2014 року

№ з/п	Прізвище, ім'я, по батькові кандидата у народні депутати України	Кількість голосів виборців, поданих за кандидата у народні депутати України	
		голоси	відсоток
7	Кравчук Сергій Володимирович	1189	1,43
8	Кучеренко Петро Анатолійович	2682	3,23
9	Лабазов Віктор Станіславович	2102	2,53
10	Рудьковський Микола Миколайович	15910	19,18
11	Середа Олександр Володимирович	709	0,85
12	Скварський Олег Віталійович	1297	1,56
13	Тютюнник Іван Васильович	6684	8,06
14	Хмельницький Дем'ян Раянович	4977	6,00
15	Шевченко Євгеній Володимирович	246	0,29
16	Шеляпін Юрій Матвійович	896	1,08
17	Якименко Віталій Володимирович	4408	5,31

м. КИЇВ

Виборчий округ № 211

РИБЧИНСЬКИЙ Євген Юрійович, народився 21 грудня 1969 року в місті Києві, громадянин України, протягом останніх п'яти років проживає на території України, освіта вища, директор, ТОВ «Рибчинський і сини», безпартійний, проживає в місті Києві, судимість відсутня, суб'єкт висування – ПАРТІЯ «БЛОК ПЕТРА ПОРОШЕНКА».

Результати виборів в одномандатному виборчому окрузі № 211

№ з/п	Прізвище, ім'я, по батькові кандидата у народні депутати України	Кількість голосів виборців, поданих за кандидата у народні депутати України	
		голоси	відсоток
1	Аль-Анні Амар Хуссейнович	2197	2,34
2	Василенко Олександр Володимирович	1172	1,24
3	Вейдер Дарт Станіславович	1806	1,92
4	Даневич Микола Володимирович	19629	20,91
5	Даниленко Анастасія Борисівна	1365	1,45
6	Задорожна Анна Анатоліївна	1953	2,08
7	Калінін Євген Юрійович	332	0,35
8	Кодачигов Вадим Едуардович	511	0,54
9	Курчик Сергій Володимирович	609	0,64
10	Лазуто Олексій Володимирович	602	0,64
11	Морозюк Сергій Миколайович	830	0,88
12	Панасюк Денис Миколайович	10590	11,28
13	Пісьменна Світлана Анатоліївна	247	0,26
14	Поліщук Владислав Вікторович	355	0,37
15	Попов Олександр Юрійович	813	0,86
16	Попригін Геннадій Валерійович	105	0,11
17	Рибчинський Євген Юрійович	31188	33,22

РОЗДІЛ 10. ГОЛОСУВАННЯ ТА ВСТАНОВЛЕННЯ РЕЗУЛЬТАТІВ ВИБОРІВ

№ з/п	Прізвище, ім'я, по батькові кандидата у народні депутати України	Кількість голосів виборців, поданих за кандидата у народні депутати України	
		голоси	відсоток
18	Терьохін Андрій Юрійович	1327	1,41
19	Терьохін Сергій Анатолійович	10310	10,98
20	Цветков Андрій Володимирович	635	0,67
21	Черних Андрій Олегович	1596	1,70
22	Янсон Вікторія Миколаївна	2498	2,66

м. КИЇВ

Виборчий округ № 212

СТАШУК Віталій Філімонович, народився 15 жовтня 1972 року в місті Києві, громадянин України, протягом останніх п'яти років проживає на території України, освіта вища, голова, благодійна організація «Фонд підтримки муніципальних ініціатив», член Політичної партії «НАРОДНИЙ ФРОНТ», проживає в місті Києві, судимість відсутня, суб'єкт висування – Політична партія «НАРОДНИЙ ФРОНТ».

Результати виборів в одномандатному виборчому окрузі № 212

№ з/п	Прізвище, ім'я, по батькові кандидата у народні депутати України	Кількість голосів виборців, поданих за кандидата у народні депутати України	
		голоси	відсоток
1	Андрушкевич Ольга Миколаївна	516	0,50
2	Бондаренко Владислав Юрійович	4619	4,51
3	Бондаренко Володимир Валерійович	840	0,82
4	Бондаренко Юрій Сергійович	357	0,34
5	Вейдер Дарт Володимирович	1792	1,75
6	Вовк Сергій Миколайович	1025	1,00
7	Гончаров Володимир Валентинович	16626	16,25
8	Жигун Олександр Васильович	1658	1,62
9	Клименко Ігор Григорович	384	0,37
10	Крандакова Олена Василівна	1460	1,42
11	Лещенко Олег Леонідович	930	0,90
12	Локтіонов Ігор Юрійович	1402	1,37
13	Монтян Тетяна Миколаївна	19343	18,91
14	Ніколенко Галина Василівна	856	0,83
15	Панченко Олег Васильович	3097	3,02
16	Роніс Олексій Михайлович	1120	1,09
17	Самойленко Тамара Борисівна	1636	1,59
18	Сташук Віталій Філімонович	36102	35,29
19	Стешенко Олексій Сергійович	513	0,50
20	Тимошевський Ярослав Вікторович	218	0,21
21	Чорній Любомир Ігорович	2342	2,28
22	Шевчук Олексій Анатолійович	1380	1,34

Позачергові вибори до Верховної Ради України 2014 року

м. КИЇВ

Виборчий округ № 213

БЕРЕЗА Борислав Юхимович, народився 13 червня 1974 року в місті Києві, громадянин України, протягом останніх п'яти років проживає на території України, освіта вища, тимчасово не працює, безпартійний, проживає в місті Києві, судимість відсутня, самовисування.

Результати виборів в одномандатному виборчому окрузі № 213

№ з/п	Прізвище, ім'я, по батькові кандидата у народні депутати України	Кількість голосів виборців, поданих за кандидата у народні депутати України	
		голоси	відсоток
1	Андреев Юрій Іванович	1879	1,99
2	Береза Борислав Юхимович	26909	28,61
3	Биструшкін Ярослав Олександрович	7815	8,31
4	Вейдер Дарт Васильович	1547	1,64
5	Вергун Владислав Валерійович	343	0,36
6	Іщенко Михайло Володимирович	12693	13,49
7	Карпенко Анатолій Якович	20573	21,88
8	Климашенко Костянтин Генріхович	1257	1,33
9	Лебідєва Лариса Миколаївна	2396	2,54
10	Махлай Анатолій Федорович	314	0,33
11	Переґуда Вадим Едуардович	2198	2,33
12	Тебенко Юрій Михайлович	928	0,98
13	Яворівський Володимир Олександрович	12541	13,33

м. КИЇВ

Виборчий округ № 214

ЧУМАК Віктор Васильович, народився 5 червня 1958 року в місті Хмельницькому, громадянин України, протягом останніх п'яти років проживає на території України, освіта вища, народний депутат України, безпартійний, проживає в місті Києві, судимість відсутня, суб'єкт висування – ПАРТІЯ «БЛОК ПЕТРА ПОРОШЕНКА».

Результати виборів в одномандатному виборчому окрузі № 214

№ з/п	Прізвище, ім'я, по батькові кандидата у народні депутати України	Кількість голосів виборців, поданих за кандидата у народні депутати України	
		голоси	відсоток
1	Березніков Олександр Іванович	9480	10,53
2	Бурін Олег Михайлович	2430	2,70
3	Вейдер Дарт Павлович	1921	2,13
4	Виноградов Олег Всеволодович	2653	2,94
5	Грек Володимир Іванович	343	0,38
6	Дядюк Олександр Володимирович	1630	1,81
7	Кравець Ірина Едуардівна	889	0,98
8	Лебедєв Володимир Олександрович	360	0,40

РОЗДІЛ 10. ГОЛОСУВАННЯ ТА ВСТАНОВЛЕННЯ РЕЗУЛЬТАТІВ ВИБОРІВ

№ з/п	Прізвище, ім'я, по батькові кандидата у народні депутати України	Кількість голосів виборців, поданих за кандидата у народні депутати України	
		голоси	відсоток
9	Мішана Світлана Василівна	2940	3,26
10	Ніколаєва Наталія Степанівна	2551	2,83
11	Поліщук Станіслав Віталійович	399	0,44
12	Сагуйченко Євген Олександрович	3374	3,74
13	Сафаров Євгеній Едуардович	807	0,89
14	Сович Роман Миколайович	5448	6,05
15	Чумак Віктор Васильович	45029	50,03
16	Чумак Олег Терентійович	2603	2,89
17	Щербина Тетяна Олександрівна	1988	2,20
18	Яворський Віталій Вікторович	1233	1,37

м. КИЇВ

Виборчий округ № 215

ІЛЛЕНКО Андрій Юрійович, народився 24 червня 1987 року в місті Києві, громадянин України, протягом останніх п'яти років проживає на території України, освіта вища, народний депутат України, член політичної партії Всеукраїнське об'єднання «Свобода», проживає в місті Києві, судимість відсутня, суб'єкт висування – політична партія Всеукраїнське об'єднання «Свобода».

Результати виборів в одномандатному виборчому окрузі № 215

№ з/п	Прізвище, ім'я, по батькові кандидата у народні депутати України	Кількість голосів виборців, поданих за кандидата у народні депутати України	
		голоси	відсоток
1	Авдошко Сергій Миколайович	2488	2,78
2	Багінський Андрій Владиславович	2628	2,93
3	Багіров Едуард Садинович	5613	6,27
4	Васильчук Вадим Васильович	4315	4,82
5	Вейдер Дарт Михайлович	1871	2,09
6	Гаджаман Андрій Миколайович	912	1,01
7	Загородько Костянтин Якович	266	0,29
8	Ілленко Андрій Юрійович	33966	37,95
9	Іченський Юрій Миколайович	395	0,44
10	Кондратенко Віктор Іванович	13775	15,39
11	Коротецький Василь Павлович	668	0,74
12	Кузюк Валентина Миколаївна	647	0,72
13	Куцериб Олег Васильович	7271	8,12
14	Мунтян Сергій Миколайович	950	1,06
15	Павлюк Максим Петрович	449	0,50
16	Протчева Тетяна Іванівна	1033	1,15
17	Ревенко Сергій Борисович	220	0,24

Позачергові вибори до Верховної Ради України 2014 року

№ з/п	Прізвище, ім'я, по батькові кандидата у народні депутати України	Кількість голосів виборців, поданих за кандидата у народні депутати України	
		голоси	відсоток
18	Слуцька Наталія Олексіївна	1683	1,88
19	Соцька Любов Євгенівна	2776	3,10
20	Степачова Наталія Павлівна	1410	1,57
21	Стокос Сергій Васильович	205	0,22
22	Титаренко Дмитро Володимирович	468	0,52
23	Хома Андрій Степанович	580	0,64
24	Яшин Сергій Станіславович	1272	1,42

м. КИЇВ

Виборчий округ № 216

СУПРУНЕНКО Олександр Іванович, народився 31 січня 1971 року в місті Києві, громадянин України, протягом останніх п'яти років проживає на території України, освіта вища, директор, ТОВ «Юридична фірма «Правозахисник», безпартійний, проживає в місті Києві, судимість відсутня, самовисування.

Результати виборів в одномандатному виборчому окрузі № 216

№ з/п	Прізвище, ім'я, по батькові кандидата у народні депутати України	Кількість голосів виборців, поданих за кандидата у народні депутати України	
		голоси	відсоток
1	Боднар Богдана Євгенівна	3710	4,38
2	Вейдер Дарт Володимирович	1502	1,77
3	Воронов Роман В'ячеславович	2208	2,60
4	Ворчилов Євген Георгійович	183	0,21
5	Гарницький Павло Петрович	345	0,40
6	Графський Дмитро Петрович	1000	1,18
7	Давиденко Євген Віталійович	737	0,87
8	Дикун Яніна Миколаївна	570	0,67
9	Дюбченко Ігор Олександрович	291	0,34
10	Железняк Віталій Федорович	403	0,47
11	Іванова Галина Петрівна	1648	1,94
12	Куліков Борис Георгійович	800	0,94
13	Кучер Сергій Леонідович	810	0,95
14	Кучеренко Олексій Юрійович	19109	22,56
15	Лагода Тетяна Вікторівна	308	0,36
16	Лапіна Наталія Олексіївна	3412	4,02
17	Левін Анатолій Володимирович	209	0,24
18	Ляпіна Ксенія Михайлівна	19224	22,70
19	Ляшко Катерина Дмитрівна	676	0,79
20	Міщенко Микола Онофатович	672	0,79

РОЗДІЛ 10. ГОЛОСУВАННЯ ТА ВСТАНОВЛЕННЯ РЕЗУЛЬТАТІВ ВИБОРІВ

№ з/п	Прізвище, ім'я, по батькові кандидата у народні депутати України	Кількість голосів виборців, поданих за кандидата у народні депутати України	
		голоси	відсоток
21	Осипенко Олена Миколаївна	143	0,16
22	Очкур Віктор Іванович	1344	1,58
23	Струкова Людмила Василівна	242	0,28
24	Супруненко Олександр Іванович	19897	23,49
25	Толкачов Микола Миколайович	525	0,62
26	Філозоф Микита Леонідович	320	0,37
27	Широкостюк Тетяна Олегівна	223	0,26
28	Яковлев Олександр Валер'янович	815	0,96

м. КИЇВ

Виборчий округ № 217

БІЛЕЦЬКИЙ Андрій Євгенійович, народився 5 серпня 1979 року в місті Харкові, громадянин України, протягом останніх п'яти років проживає на території України, освіта вища, командир, полк патрульної служби міліції особливого призначення «Азов» ГУ МВС України в Київській області, безпартійний, проживає в місті Харкові, судимість відсутня, самовисування.

Результати виборів в одномандатному виборчому окрузі № 217

№ з/п	Прізвище, ім'я, по батькові кандидата у народні депутати України	Кількість голосів виборців, поданих за кандидата у народні депутати України	
		голоси	відсоток
1	Бабенюк Василь Григорович	173	0,18
2	Батанов Юрій Олексійович	1065	1,10
3	Білецький Андрій Євгенійович	31445	32,74
4	Бойчук Микола Андрійович	2233	2,32
5	Вейдер Дарт Володимирович	1375	1,43
6	Ігнатов Вадим Валентинович	189	0,19
7	Клочко Андрій Андрійович	520	0,54
8	Козак Володимир Романович	14639	15,24
9	Козлов Юрій Володимирович	213	0,22
10	Котомкіна Оксана Федорівна	637	0,66
11	Крамаренко Олег Віталійович	127	0,13
12	Левадний Віктор Іванович	223	0,23
13	Лордкіпанідзе Наталія Сергіївна	198	0,20
14	Маматов Олександр Леонідович	442	0,46
15	Остапчук Марина Анатоліївна	1619	1,68
16	Пересунько Сергій Іванович	347	0,36
17	Руденко Руслан Володимирович	7188	7,48
18	Сергеев Кирило Олександрович	584	0,60

Позачергові вибори до Верховної Ради України 2014 року

№ з/п	Прізвище, ім'я, по батькові кандидата у народні депутати України	Кількість голосів виборців, поданих за кандидата у народні депутати України	
		голоси	відсоток
19	Старовойт Володимир Миколайович	5440	5,66
20	Столар Вадим Михайлович	16002	16,66
21	Столяр Вадим Анатолійович	1273	1,32
22	Столяр Вадим Григорович	1205	1,25
23	Тропотяга Максим Васильович	606	0,63
24	Турчінов Сергій Вікторович	729	0,75
25	Шалюта Юрій Миколайович	3701	3,85
26	Шкурдай Ольга Арленівна	200	0,20
27	Шульга Олександр Андрійович	574	0,59
28	Шуляка Сергій Миколайович	203	0,21

м. КИЇВ

Виборчий округ № 218

АР'ЄВ Володимир Ігорович, народився 31 березня 1975 року в місті Києві, громадянин України, протягом останніх п'яти років проживає на території України, освіта вища, народний депутат України, член ПАРТІЇ «БЛОК ПЕТРА ПОРОШЕНКА», проживає в місті Києві, судимість відсутня, суб'єкт висування – ПАРТІЯ «БЛОК ПЕТРА ПОРОШЕНКА».

Результати виборів в одномандатному виборчому окрузі № 218

№ з/п	Прізвище, ім'я, по батькові кандидата у народні депутати України	Кількість голосів виборців, поданих за кандидата у народні депутати України	
		голоси	відсоток
1	Ар'єв Володимир Ігорович	51213	60,97
2	Бевзюк Олексій Іванович	4916	5,85
3	Вейдер Дарт Володимирович	1857	2,21
4	Веремеєнко Ольга Леонідівна	7580	9,02
5	Герман Олексій Михайлович	2168	2,58
6	Дичик Олег Олександрович	448	0,53
7	Калашніков Олег Іванович	2078	2,47
8	Килимник Любомир Антонович	606	0,72
9	Костенко Андрій Петрович	490	0,58
10	Малюк Ірина Анатоліївна	2460	2,92
11	Михайлов Роман Володимирович	4549	5,41
12	Наконечний Роман Анатолійович	647	0,77
13	Сулима Галина Валентинівна	513	0,61
14	Трухан Валерій Павлович	1174	1,39

РОЗДІЛ 10. ГОЛОСУВАННЯ ТА ВСТАНОВЛЕННЯ РЕЗУЛЬТАТІВ ВИБОРІВ

м. КИЇВ

Виборчий округ № 219

ТРЕТЬЯКОВ Олександр Юрійович, народився 20 березня 1970 року в місті Києві, громадянин України, протягом останніх п'яти років проживає на території України, освіта вища, віце-президент, громадська організація «Інститут конкурентного суспільства», безпартійний, проживає в місті Києві, судимість відсутня, суб'єкт висування – ПАРТІЯ «БЛОК ПЕТРА ПОРОШЕНКА».

Результати виборів в одномандатному виборчому окрузі № 219

№ з/п	Прізвище, ім'я, по батькові кандидата у народні депутати України	Кількість голосів виборців, поданих за кандидата у народні депутати України	
		голоси	відсоток
1	Беляк Ігор Георгійович	464	0,49
2	Бережний Володимир Павлович	4976	5,31
3	Бондаренко Володимир Дмитрович	25035	26,72
4	Глущенко Олексій Анатолійович	562	0,59
5	Грабар Микола Федорович	5133	5,47
6	Гукалов Михайло Олександрович	1923	2,05
7	Данилейко Микола Віталійович	1087	1,16
8	Денисюк Петро Сергійович	1416	1,51
9	Дзюбенко Олена Олексіївна	574	0,61
10	Йожиков Сергій Леонідович	671	0,71
11	Михайлова Раїса Василівна	2896	3,09
12	Печерський Валерій Вікторович	1359	1,45
13	Силенко Надія Іванівна	2354	2,51
14	Третьяков Олександр Юрійович	39986	42,68
15	Флюнт Остап Орестович	598	0,63

м. КИЇВ

Виборчий округ № 220

КОНСТАНТИНОВСЬКИЙ Вячеслав Леонідович, народився 11 листопада 1960 року в місті Києві, громадянин України, протягом останніх п'яти років проживає на території України, освіта вища, заступник директора, ТОВ «Лідер-Інвест», член Політичної партії «НАРОДНИЙ ФРОНТ», проживає в місті Києві, судимість відсутня, суб'єкт висування – Політична партія «НАРОДНИЙ ФРОНТ».

Результати виборів в одномандатному виборчому окрузі № 220

№ з/п	Прізвище, ім'я, по батькові кандидата у народні депутати України	Кількість голосів виборців, поданих за кандидата у народні депутати України	
		голоси	відсоток
1	Агій Іван Іванович	251	0,31
2	Балабан Іван Костянтинівич	714	0,88
3	Вейдер Дарт Віталійович	1112	1,37
4	Верман Сергій Вікторович	129	0,15
5	Гончар Олена Олегівна	493	0,61
6	Гордон Дмитро Ілліч	19737	24,47

Позачергові вибори до Верховної Ради України 2014 року

№ з/п	Прізвище, ім'я, по батькові кандидата у народні депутати України	Кількість голосів виборців, поданих за кандидата у народні депутати України	
		голоси	відсоток
7	Гришечкін Вячеслав Васильович	131	0,16
8	Дегрік Альона Володимирівна	897	1,11
9	Дідовець Юрій Вікторович	8123	10,07
10	Журба Сергій Олександрович	367	0,45
11	Коннов Сергій Володимирович	408	0,50
12	Константиновський Вячеслав Леонідович	25740	31,92
13	Кочерга Олег Анатолійович	2307	2,86
14	Кравченко Сергій Павлович	399	0,49
15	Павлюк Василь Іванович	354	0,43
16	Панамарчук Геннадій Володимирович	389	0,48
17	Пилипенко Олександр Максимович	216	0,26
18	Погорелий Михайло Анатолійович	716	0,88
19	Попов Володимир Станіславович	1600	1,98
20	Савченко Олександр Володимирович	1856	2,30
21	Удот Олександр Ігорович	186	0,23
22	Фіщенко Іван Дмитрович	11626	14,41
23	Хандурін Микола Іванович	275	0,34

м. КИЇВ

Виборчий округ № 221

ЄМЕЦЬ Леонід Олександрович, народився 30 серпня 1979 року в місті Києві, громадянин України, протягом останніх п'яти років проживає на території України, освіта вища, народний депутат України, член Політичної партії «НАРОДНИЙ ФРОНТ», проживає в місті Києві, судимість відсутня, суб'єкт висування – Політична партія «НАРОДНИЙ ФРОНТ».

Результати виборів в одномандатному виборчому окрузі № 221

№ з/п	Прізвище, ім'я, по батькові кандидата у народні депутати України	Кількість голосів виборців, поданих за кандидата у народні депутати України	
		голоси	відсоток
1	Бєбик Валерій Михайлович	2070	2,23
2	Бірюк Павло Михайлович	310	0,33
3	Богаченко Любов Іванівна	2203	2,38
4	Вейдер Дарт Андрійович	2323	2,51
5	Гмиря Гліб Сергійович	3337	3,60
6	Горбуленко Андрій Анатолійович	184	0,19
7	Грищенко Оксана Костянтинівна	659	0,71
8	Гросу Ганна Андріївна	2354	2,54
9	Гусєв Олександр Олександрович	278	0,30

РОЗДІЛ 10. ГОЛОСУВАННЯ ТА ВСТАНОВЛЕННЯ РЕЗУЛЬТАТІВ ВИБОРІВ

№ з/п	Прізвище, ім'я, по батькові кандидата у народні депутати України	Кількість голосів виборців, поданих за кандидата у народні депутати України	
		голоси	відсоток
10	Денисов В'ячеслав Євгенович	458	0,49
11	Діденко Ярослав Олександрович	5909	6,38
12	Ємець Леонід Олександрович	33669	36,38
13	Куш Олексій Іванович	2696	2,91
14	Лондар Олексій Сергійович	796	0,86
15	Мартинюк Андрій Степанович	233	0,25
16	Марценюк Олексій Еразмович	2523	2,72
17	Новіков Леонід Аркадійович	2294	2,47
18	Павленко Олександра Сергіївна	19612	21,19
19	Павловський Олександр Володимирович	1467	1,58
20	Скалицький Юрій Олегович	298	0,32
21	Щербань Юрій Юрійович	5632	6,08

м. КИЇВ

Виборчий округ № 222

АНДРІЄВСЬКИЙ Дмитро Йосипович, народився 6 січня 1967 року в селі Ольга Ольгинського району Приморського краю, громадянин України, протягом останніх п'яти років проживає на території України, освіта вища, народний депутат України, безпартійний, проживає в місті Києві, судимість відсутня, суб'єкт висування – ПАРТІЯ «БЛОК ПЕТРА ПОРОШЕНКА».

Результати виборів в одномандатному виборчому окрузі № 222

№ з/п	Прізвище, ім'я, по батькові кандидата у народні депутати України	Кількість голосів виборців, поданих за кандидата у народні депутати України	
		голоси	відсоток
1	Андрієвський Дмитро Йосипович	48011	54,24
2	Бєлов Олександр Миколайович	3394	3,83
3	Богдан Дмитро Іванович	603	0,68
4	Вейдер Дарт Олегович	3326	3,75
5	Гілюк Василь Васильович	2985	3,37
6	Гороховська Ганна Миколаївна	1110	1,25
7	Кулеш Леонід Володимирович	4900	5,53
8	Ліпінський Роман Владиславович	1442	1,62
9	Ніколенко Ігор Богданович	1334	1,50
10	Павловський Сергій Анатолійович	3508	3,96
11	Пилипів Богдан Іванович	1430	1,61
12	Стельмашов Артем Кирилович	9271	10,47
13	Черніков Олександр Павлович	837	0,94
14	Шатурська Любов Миколаївна	1646	1,85

Позачергові вибори до Верховної Ради України 2014 року

м. КИЇВ

Виборчий округ № 223

ЛЕВЧЕНКО Юрій Володимирович, народився 1 жовтня 1984 року в місті Вінниці, громадянин України, протягом останніх п'яти років проживає на території України, освіта вища, помічник-консультант народного депутата України, член політичної партії Всеукраїнське об'єднання «Свобода», проживає в місті Києві, судимість відсутня, суб'єкт висування – політична партія Всеукраїнське об'єднання «Свобода».

Результати виборів в одномандатному виборчому окрузі № 223

№ з/п	Прізвище, ім'я, по батькові кандидата у народні депутати України	Кількість голосів виборців, поданих за кандидата у народні депутати України	
		голоси	відсоток
1	Аніськович Павло Юрійович	2591	2,78
2	Бабишен Олександр Сергійович	286	0,30
3	Вейдер Дарт Володимирович	2137	2,29
4	Видренко Віктор Миколайович	358	0,38
5	Гирик Максим Анатолійович	335	0,35
6	Гладчук Вадим Федорович	1072	1,15
7	Дяченко Інна Василівна	436	0,46
8	Дячук Юрій Іванович	210	0,22
9	Захаренко Костянтин Володимирович	388	0,41
10	Кучер Андрій В'ячеславович	1345	1,44
11	Кушнір Ганна Леонідівна	340	0,36
12	Левченко Андрій Ілларіонович	1725	1,85
13	Левченко Юрій Володимирович, 1984 р.н.	33342	35,81
14	Левченко Юрій Володимирович, 1983 р.н.	1315	1,41
15	Літус Олександр Іванович	987	1,06
16	Моляр Ігор Валерійович	2288	2,45
17	Нечепорук Денис Іванович	487	0,52
18	Ніколенко Алла Михайлівна	216	0,23
19	Огрязко Володимир Станіславович	9682	10,40
20	Ольшанський Олександр Якович	2889	3,10
21	Омельяненко Артем Анатолійович	204	0,21
22	Орлів Мар'яна Степанівна	1922	2,06
23	Павліченко Дмитро Олександрович	1601	1,71
24	Пилипишин Віктор Петрович	16438	17,65
25	Пліцин Ігор Ігорович	1736	1,86
26	Сідіропуло Катерина Миколаївна	465	0,49
27	Сусленський Петро Олександрович	233	0,25
28	Шидлюх Віктор Володимирович	1238	1,32
29	Шмигін Ігор Юрійович	780	0,83
30	Яковлева Марія Володимирівна	2484	2,66

СПИСОК

**народних депутатів України, зареєстрованих Центральною виборчою комісією
станом на 28 листопада 2014 року**

№ з/п	Прізвище, ім'я, по батькові народного депутата України	Назва політичної партії, від якої обрано народного депутата України, або самовисування	Номер у виборчому списку	Номер одномандатного виборчого округу	Дата та номер постанови Центральної виборчої комісії про реєстрацію народного депутата України
1	Абдуллін Олександр Рафкатович	Всеукраїнське об'єднання «Батьківщина»	17		19.11.2014 № 2172
2	Аваков Арсен Борисович	«НАРОДНИЙ ФРОНТ»	6		20.11.2014 № 2177
3	Агафонова Наталія Володимирівна	ПАРТІЯ «БЛОК ПЕТРА ПОРОШЕНКА»	44		19.11.2014 № 2172
4	Алексєєв Ігор Сергійович	«НАРОДНИЙ ФРОНТ»	64		25.11.2014 № 2185
5	Алексєєв Сергій Олегович	ПАРТІЯ «БЛОК ПЕТРА ПОРОШЕНКА»	55		21.11.2014 № 2179
6	Амельченко Василь Васильович	Радикальна Партія Олега Ляшка	21		21.11.2014 № 2179
7	Андрієвський Дмитро Йосипович	ПАРТІЯ «БЛОК ПЕТРА ПОРОШЕНКА»		222	19.11.2014 № 2173
8	Антонищак Андрій Федорович	ПАРТІЯ «БЛОК ПЕТРА ПОРОШЕНКА»	39		20.11.2014 № 2177
9	Арешонков Володимир Юрійович	ПАРТІЯ «БЛОК ПЕТРА ПОРОШЕНКА»		64	21.11.2014 № 2180
10	Ар'єв Володимир Ігорович	ПАРТІЯ «БЛОК ПЕТРА ПОРОШЕНКА»		218	19.11.2014 № 2173
11	Артеменко Андрій Вікторович	Радикальна Партія Олега Ляшка	16		19.11.2014 № 2172
12	Артюшенко Ігор Андрійович	ПАРТІЯ «БЛОК ПЕТРА ПОРОШЕНКА»		75	20.11.2014 № 2178
13	Атрошенко Владислав Анатолійович	ПАРТІЯ «БЛОК ПЕТРА ПОРОШЕНКА»		206	19.11.2014 № 2173
14	Бабак Альона Валеріївна	«Об'єднання «САМОПОМІЧ»	8		25.11.2014 № 2185
15	Бабенко Валерій Борисович	«НАРОДНИЙ ФРОНТ»	35		25.11.2014 № 2185
16	Бакулін Євген Миколайович	«Опозиційний блок»		106	17.11.2014 № 2163
17	Бакуменко Олександр Борисович	ПАРТІЯ «БЛОК ПЕТРА ПОРОШЕНКА»	57		21.11.2014 № 2179
18	Балицький Євген Віталійович	самовисування		80	24.11.2014 № 2182

Позачергові вибори до Верховної Ради України 2014 року

Продовження таблиці

№ з/п	Прізвище, ім'я, по батькові народного депутата України	Назва політичної партії, від якої обрано народного депутата України, або самовисування	Номер у виборчому списку	Номер одномандатного виборчого округу	Дата та номер постанови Центральної виборчої комісії про реєстрацію народного депутата України
19	Балога Віктор Іванович	самовисування		69	21.11.2014 № 2180
20	Балога Іван Іванович	самовисування		73	21.11.2014 № 2180
21	Балога Павло Іванович	самовисування		71	21.11.2014 № 2180
22	Бандуров Володимир Володимирович	самовисування		79	26.11.2014 № 2190
23	Барвіненко Віталій Дмитрович	самовисування		141	17.11.2014 № 2163
24	Барна Олег Степанович	ПАРТІЯ «БЛОК ПЕТРА ПОРОШЕНКА»		167	19.11.2014 № 2173
25	Батенко Тарас Іванович	ПАРТІЯ «БЛОК ПЕТРА ПОРОШЕНКА»		123	25.11.2014 № 2186
26	Бахтеєва Тетяна Дмитрівна	«Опозиційний блок»	9		18.11.2014 № 2168
27	Безбах Яків Якович	самовисування		24	17.11.2014 № 2163
28	Берега Борислав Юхимович	самовисування		213	18.11.2014 № 2169
29	Берега Юрій Миколайович	«НАРОДНИЙ ФРОНТ»	10		25.11.2014 № 2185
30	Березкін Станіслав Семенович	самовисування		100	18.11.2014 № 2169
31	Березюк Олег Романович	«Об'єднання «САМОПОМІЧ»	28		21.11.2014 № 2179
32	Белькова Ольга Валентинівна	ПАРТІЯ «БЛОК ПЕТРА ПОРОШЕНКА»	47		19.11.2014 № 2172
33	Білецький Андрій Євгенійович	самовисування		217	24.11.2014 № 2182
34	Білий Олексій Петрович	«Опозиційний блок»	5		18.11.2014 № 2168
35	Біловол Олександр Миколайович	самовисування		180	17.11.2014 № 2163
36	Бобов Геннадій Борисович	самовисування		196	18.11.2014 № 2169
37	Богомолець Ольга Вадимівна	ПАРТІЯ «БЛОК ПЕТРА ПОРОШЕНКА»	3		19.11.2014 № 2172

РОЗДІЛ 10. ГОЛОСУВАННЯ ТА ВСТАНОВЛЕННЯ РЕЗУЛЬТАТІВ ВИБОРІВ*Продовження таблиці*

№ з/п	Прізвище, ім'я, по батькові народного депутата України	Назва політичної партії, від якої обрано народного депутата України, або самовисування	Номер у виборчому списку	Номер одномандатного виборчого округу	Дата та номер постанови Центральної виборчої комісії про реєстрацію народного депутата України
38	Богуслаєв Вячеслав Олександрович	самовисування		77	21.11.2014 № 2180
39	Бойко Олена Петрівна	«НАРОДНИЙ ФРОНТ»	66		18.11.2014 № 2168
40	Бойко Юрій Анатолійович	«Опозиційний блок»	1		18.11.2014 № 2168
41	Бондар Віктор Васильович	самовисування		191	17.11.2014 № 2163
42	Бондар Михайло Леонтійович	«НАРОДНИЙ ФРОНТ»		119	26.11.2014 № 2190
43	Бордюг Інна Леонідівна	Радикальна Партія Олега Ляшка	4		21.11.2014 № 2179
44	Брензович Василь Іванович	ПАРТІЯ «БЛОК ПЕТРА ПОРОШЕНКА»	62		20.11.2014 № 2177
45	Бриченко Ігор Віталійович	«НАРОДНИЙ ФРОНТ»	47		20.11.2014 № 2177
46	Бублик Юрій Васильович	Всеукраїнське об'єднання «Свобода»		145	19.11.2014 № 2173
47	Бурбак Максим Юрійович	«НАРОДНИЙ ФРОНТ»		204	18.11.2014 № 2169
48	Бухарев Владислав Вікторович	Всеукраїнське об'єднання «Батьківщина»		162	19.11.2014 № 2173
49	Вадатурський Андрій Олексійович	ПАРТІЯ «БЛОК ПЕТРА ПОРОШЕНКА»		130	25.11.2014 № 2186
50	Валентиров Сергій Васильович	самовисування		81	19.11.2014 № 2173
51	Ванат Петро Михайлович	«НАРОДНИЙ ФРОНТ»	45		20.11.2014 № 2177
52	Васюник Ігор Васильович	«НАРОДНИЙ ФРОНТ»	17		19.11.2014 № 2172
53	Величкович Микола Романович	«НАРОДНИЙ ФРОНТ»	40		25.11.2014 № 2185
54	Веселова Наталія Василівна	«Об'єднання «САМОПОМІЧ»	9		25.11.2014 № 2185
55	Висоцький Сергій Віталійович	«НАРОДНИЙ ФРОНТ»	44		20.11.2014 № 2177
56	Вілкул Олександр Юрійович	«Опозиційний блок»	2		19.11.2014 № 2172

Позачергові вибори до Верховної Ради України 2014 року

Продовження таблиці

№ з/п	Прізвище, ім'я, по батькові народного депутата України	Назва політичної партії, від якої обрано народного депутата України, або самовисування	Номер у виборчому списку	Номер одномандатного виборчого округу	Дата та номер постанови Центральної виборчої комісії про реєстрацію народного депутата України
57	Вінник Іван Юлійович	ПАРТІЯ «БЛОК ПЕТРА ПОРОШЕНКА»		184	19.11.2014 № 2173
58	Вітко Артем Леонідович	Радикальна Партія Олега Ляшка	7		21.11.2014 № 2179
59	Власенко Сергій Володимирович	Всеукраїнське об'єднання «Батьківщина»	15		19.11.2014 № 2172
60	Вовк Віктор Іванович	Радикальна Партія Олега Ляшка	23		20.11.2014 № 2177
61	Вознюк Юрій Володимирович	«НАРОДНИЙ ФРОНТ»		153	21.11.2014 № 2180
62	Войцеховська Світлана Михайлівна	«НАРОДНИЙ ФРОНТ»	46		19.11.2014 № 2172
63	Войціцька Вікторія Михайлівна	«Об'єднання «САМОПОМІЧ»	22		21.11.2014 № 2179
64	Воропаєв Юрій Миколайович	«Опозиційний блок»	13		18.11.2014 № 2168
65	Вошевський Валерій Миколайович	Радикальна Партія Олега Ляшка	8		20.11.2014 № 2177
66	Гаврилюк Михайло Віталійович	«НАРОДНИЙ ФРОНТ»		95	24.11.2014 № 2182
67	Галасюк Віктор Валерійович	Радикальна Партія Олега Ляшка	10		21.11.2014 № 2179
68	Гальченко Андрій Володимирович	самовисування		32	19.11.2014 № 2173
69	Гарбуз Юрій Григорійович	самовисування		114	17.11.2014 № 2163
70	Гвоздьов Михайло Олексійович	ПАРТІЯ «БЛОК ПЕТРА ПОРОШЕНКА»	53		25.11.2014 № 2185
71	Герасимов Артур Володимирович	ПАРТІЯ «БЛОК ПЕТРА ПОРОШЕНКА»	43		24.11.2014 № 2181
72	Герашенко Антон Юрійович	«НАРОДНИЙ ФРОНТ»	21		25.11.2014 № 2185
73	Герашенко Ірина Володимирівна	ПАРТІЯ «БЛОК ПЕТРА ПОРОШЕНКА»	9		19.11.2014 № 2172
74	Герєга Олександр Володимирович	самовисування		192	17.11.2014 № 2163
75	Геллер Євгеній Борисович	самовисування		50	17.11.2014 № 2163

РОЗДІЛ 10. ГОЛОСУВАННЯ ТА ВСТАНОВЛЕННЯ РЕЗУЛЬТАТІВ ВИБОРІВ

Продовження таблиці

№ з/п	Прізвище, ім'я, по батькові народного депутата України	Назва політичної партії, від якої обрано народного депутата України, або самовисування	Номер у виборчому списку	Номер одномандатного виборчого округу	Дата та номер постанови Центральної виборчої комісії про реєстрацію народного депутата України
76	Гіршфельд Анатолій Мусійович	самовисування		179	17.11.2014 № 2163
77	Головко Михайло Йосифович	Всеукраїнське об'єднання «Свобода»		164	26.11.2014 № 2190
78	Голуб Владислав Володимирович	ПАРТІЯ «БЛОК ПЕТРА ПОРОШЕНКА»		197	21.11.2014 № 2180
79	Голубов Дмитро Іванович	ПАРТІЯ «БЛОК ПЕТРА ПОРОШЕНКА»		136	19.11.2014 № 2173
80	Гончаренко Олексій Олексійович	ПАРТІЯ «БЛОК ПЕТРА ПОРОШЕНКА»	40		24.11.2014 № 2181
81	Гопко Ганна Миколаївна	«Об'єднання «САМОПОМІЧ»	1		25.11.2014 № 2185
82	Горбунов Олександр Володимирович	«НАРОДНИЙ ФРОНТ»	41		17.11.2014 № 2162
83	Горват Роберт Іванович	ПАРТІЯ «БЛОК ПЕТРА ПОРОШЕНКА»		68	20.11.2014 № 2178
84	Гордєєв Андрій Анатолійович	ПАРТІЯ «БЛОК ПЕТРА ПОРОШЕНКА»		183	18.11.2014 № 2169
85	Грановський Олександр Михайлович	ПАРТІЯ «БЛОК ПЕТРА ПОРОШЕНКА»	58		24.11.2014 № 2181
86	Гриневич Лілія Михайлівна	«НАРОДНИЙ ФРОНТ»	9		24.11.2014 № 2181
87	Гринів Ігор Олексійович	ПАРТІЯ «БЛОК ПЕТРА ПОРОШЕНКА»	14		19.11.2014 № 2172
88	Гройсман Володимир Борисович	ПАРТІЯ «БЛОК ПЕТРА ПОРОШЕНКА»	4		20.11.2014 № 2177
89	Гудзенко Віталій Іванович	ПАРТІЯ «БЛОК ПЕТРА ПОРОШЕНКА»		92	21.11.2014 № 2180
90	Гузь Ігор Володимирович	«НАРОДНИЙ ФРОНТ»		19	25.11.2014 № 2186
91	Гуляєв Василь Олександрович	самовисування		140	18.11.2014 № 2169
92	Гусак Володимир Георгійович	«Опозиційний блок»	15		25.11.2014 № 2185
93	Давиденко Валерій Миколайович	«ВСЕУКРАЇНСЬКЕ АГРАРНЕ ОБ'ЄДНАННЯ «ЗАСТУП»		208	19.11.2014 № 2173
94	Данченко Олександр Іванович	«Об'єднання «САМОПОМІЧ»	10		21.11.2014 № 2179

Позачергові вибори до Верховної Ради України 2014 року

Продовження таблиці

№ з/п	Прізвище, ім'я, по батькові народного депутата України	Назва політичної партії, від якої обрано народного депутата України, або самовисування	Номер у виборчому списку	Номер одномандатного виборчого округу	Дата та номер постанови Центральної виборчої комісії про реєстрацію народного депутата України
95	Дейдей Євген Сергійович	«НАРОДНИЙ ФРОНТ»	32		17.11.2014 № 2162
96	Демчак Руслан Євгенійович	ПАРТІЯ «БЛОК ПЕТРА ПОРОШЕНКА»		18	17.11.2014 № 2163
97	Денисенко Анатолій Петрович	самовисування		173	19.11.2014 № 2173
98	Денисенко Андрій Сергійович	ПАРТІЯ «БЛОК ПЕТРА ПОРОШЕНКА»		26	26.11.2014 № 2190
99	Денисенко Вадим Ігорович	ПАРТІЯ «БЛОК ПЕТРА ПОРОШЕНКА»	45		25.11.2014 № 2185
100	Денісова Людмила Леонтіївна	«НАРОДНИЙ ФРОНТ»	15		17.11.2014 № 2162
101	Дерев'яно Юрій Богданович	«Воля»		87	17.11.2014 № 2163
102	Деркач Андрій Леонідович	самовисування		159	18.11.2014 № 2169
103	Дехтярчук Олександр Володимирович	ПАРТІЯ «БЛОК ПЕТРА ПОРОШЕНКА»		154	20.11.2014 № 2178
104	Джемільєв Мустафа	ПАРТІЯ «БЛОК ПЕТРА ПОРОШЕНКА»	5		19.11.2014 № 2172
105	Дзензерський Денис Вікторович	«НАРОДНИЙ ФРОНТ»	24		14.11.2014 № 2159
106	Дзюблик Павло Володимирович	«НАРОДНИЙ ФРОНТ»		66	26.11.2014 № 2190
107	Дирів Анатолій Борисович	«НАРОДНИЙ ФРОНТ»		86	17.11.2014 № 2163
108	Діденко Ігор Анатолійович	«Об'єднання «САМОПОМІЧ»	18		24.11.2014 № 2181
109	Дідич Валентин Володимирович	ПАРТІЯ «БЛОК ПЕТРА ПОРОШЕНКА»		40	25.11.2014 № 2186
110	Дмитренко Олег Миколайович	ПАРТІЯ «БЛОК ПЕТРА ПОРОШЕНКА»		210	19.11.2014 № 2173
111	Добкін Дмитро Маркович	самовисування		178	19.11.2014 № 2173
112	Добкін Михайло Маркович	«Опозиційний блок»	3		21.11.2014 № 2179
113	Добродомов Дмитро Євгенович	самовисування		115	20.11.2014 № 2178

РОЗДІЛ 10. ГОЛОСУВАННЯ ТА ВСТАНОВЛЕННЯ РЕЗУЛЬТАТІВ ВИБОРІВ

Продовження таблиці

№ з/п	Прізвище, ім'я, по батькові народного депутата України	Назва політичної партії, від якої обрано народного депутата України, або самовисування	Номер у виборчому списку	Номер одномандатного виборчого округу	Дата та номер постанови Центральної виборчої комісії про реєстрацію народного депутата України
114	Довбенко Михайло Володимирович	ПАРТІЯ «БЛОК ПЕТРА ПОРОШЕНКА»		84	24.11.2014 № 2182
115	Довгий Олесь Станіславович	самовисування		102	18.11.2014 № 2169
116	Долженков Олександр Валерійович	«Опозиційний блок»	23		19.11.2014 № 2172
117	Домбровський Олександр Георгійович	ПАРТІЯ «БЛОК ПЕТРА ПОРОШЕНКА»		11	20.11.2014 № 2178
118	Донець Тетяна Анатоліївна	«НАРОДНИЙ ФРОНТ»	20		18.11.2014 № 2168
119	Дубінін Олександр Іванович	ПАРТІЯ «БЛОК ПЕТРА ПОРОШЕНКА»		30	19.11.2014 № 2173
120	Дубневич Богдан Васильович	ПАРТІЯ «БЛОК ПЕТРА ПОРОШЕНКА»		118	19.11.2014 № 2173
121	Дубневич Ярослав Васильович	ПАРТІЯ «БЛОК ПЕТРА ПОРОШЕНКА»		120	19.11.2014 № 2173
122	Дунаєв Сергій Володимирович	самовисування		107	17.11.2014 № 2163
123	Євлахов Анатолій Сергійович	ПАРТІЯ «БЛОК ПЕТРА ПОРОШЕНКА»		207	24.11.2014 № 2182
124	Євтушок Сергій Миколайович	Всеукраїнське об'єднання «Батьківщина»		156	20.11.2014 № 2178
125	Єднак Остап Володимирович	«Об'єднання «САМОПОМІЧ»	17		20.11.2014 № 2177
126	Єленський Віктор Євгенович	«НАРОДНИЙ ФРОНТ»	38		20.11.2014 № 2177
127	Ємець Леонід Олександрович	«НАРОДНИЙ ФРОНТ»		221	19.11.2014 № 2173
128	Єремєєв Ігор Миронович	самовисування		23	20.11.2014 № 2178
129	Єфімов Максим Вікторович	самовисування		48	17.11.2014 № 2163
130	Єфремова Ірина Олексіївна	«НАРОДНИЙ ФРОНТ»	63		21.11.2014 № 2179
131	Жданов Ігор Олександрович	Всеукраїнське об'єднання «Батьківщина»	10		20.11.2014 № 2177
132	Жеваго Костянтин Валентинович	самовисування		150	21.11.2014 № 2180

Позачергові вибори до Верховної Ради України 2014 року

Продовження таблиці

№ з/п	Прізвище, ім'я, по батькові народного депутата України	Назва політичної партії, від якої обрано народного депутата України, або самовисування	Номер у виборчому списку	Номер одномандатного виборчого округу	Дата та номер постанови Центральної виборчої комісії про реєстрацію народного депутата України
133	Жолобецький Олександр Олександрович	ПАРТІЯ «БЛОК ПЕТРА ПОРОШЕНКА»		129	19.11.2014 № 2173
134	Журжій Андрій Валерійович	«Об'єднання «САМОПОМІЧ»	16		21.11.2014 № 2179
135	Заболотний Григорій Михайлович	ПАРТІЯ «БЛОК ПЕТРА ПОРОШЕНКА»	27		19.11.2014 № 2172
136	Загорій Гліб Володимирович	ПАРТІЯ «БЛОК ПЕТРА ПОРОШЕНКА»	52		19.11.2014 № 2172
137	Заліщук Світлана Петрівна	ПАРТІЯ «БЛОК ПЕТРА ПОРОШЕНКА»	18		21.11.2014 № 2179
138	Заставний Роман Йосипович	«НАРОДНИЙ ФРОНТ»	31		21.11.2014 № 2179
139	Звягільський Юхим Леонідович	самовисування		45	17.11.2014 № 2163
140	Зубик Володимир Володимирович	самовисування		195	25.11.2014 № 2186
141	Іванчук Андрій Володимирович	«НАРОДНИЙ ФРОНТ»	16		18.11.2014 № 2168
142	Івахів Степан Петрович	самовисування		21	20.11.2014 № 2178
143	Івченко Вадим Євгенович	Всеукраїнське об'єднання «Батьківщина»	6		20.11.2014 № 2177
144	Ілленко Андрій Юрійович	Всеукраїнське об'єднання «Свобода»		215	17.11.2014 № 2163
145	Ільюк Артем Олександрович	самовисування		128	21.11.2014 № 2180
146	Іонова Марія Миколаївна	ПАРТІЯ «БЛОК ПЕТРА ПОРОШЕНКА»	23		19.11.2014 № 2172
147	Іоффе Юлій Якович	самовисування		112	17.11.2014 № 2163
148	Іщейкін Костянтин Євгенович	ПАРТІЯ «БЛОК ПЕТРА ПОРОШЕНКА»		148	20.11.2014 № 2178
149	Іщенко Валерій Олександрович	ПАРТІЯ «БЛОК ПЕТРА ПОРОШЕНКА»	37		19.11.2014 № 2172
150	Кадикало Микола Олегович	«НАРОДНИЙ ФРОНТ»	51		25.11.2014 № 2185
151	Каплін Сергій Миколайович	ПАРТІЯ «БЛОК ПЕТРА ПОРОШЕНКА»		144	18.11.2014 № 2169

РОЗДІЛ 10. ГОЛОСУВАННЯ ТА ВСТАНОВЛЕННЯ РЕЗУЛЬТАТІВ ВИБОРІВ

Продовження таблиці

№ з/п	Прізвище, ім'я, по батькові народного депутата України	Назва політичної партії, від якої обрано народного депутата України, або самовисування	Номер у виборчому списку	Номер одномандатного виборчого округу	Дата та номер постанови Центральної виборчої комісії про реєстрацію народного депутата України
152	Кацер-Бучковська Наталія Володимирівна	«НАРОДНИЙ ФРОНТ»	54		21.11.2014 № 2179
153	Кацуба Володимир Михайлович	самовисування		175	17.11.2014 № 2163
154	Квіт Сергій Миронович	ПАРТІЯ «БЛОК ПЕТРА ПОРОШЕНКА»	11		21.11.2014 № 2179
155	Кириленко В'ячеслав Анатолійович	«НАРОДНИЙ ФРОНТ»	8		19.11.2014 № 2172
156	Кириленко Іван Григорович	Всеукраїнське об'єднання «Батьківщина»	14		18.11.2014 № 2168
157	Кириченко Олексій Миколайович	Радикальна Партія Олега Ляшка	18		20.11.2014 № 2177
158	Кишкар Павло Миколайович	«Об'єднання «САМОПОМІЧ»	7		25.11.2014 № 2185
159	Ківалов Сергій Васильович	самовисування		135	17.11.2014 № 2163
160	Кіраль Сергій Іванович	«Об'єднання «САМОПОМІЧ»	32		25.11.2014 № 2185
161	Кірш Олександр Вікторович	«НАРОДНИЙ ФРОНТ»		169	24.11.2014 № 2182
162	Кісельов Андрій Миколайович	«Опозиційний блок»	17		21.11.2014 № 2179
163	Кіссе Антон Іванович	самовисування		142	20.11.2014 № 2178
164	Кіт Андрій Богданович	ПАРТІЯ «БЛОК ПЕТРА ПОРОШЕНКА»		126	24.11.2014 № 2182
165	Климуш-Цинцадзе Іванна Орестівна	ПАРТІЯ «БЛОК ПЕТРА ПОРОШЕНКА»	61		20.11.2014 № 2177
166	Клімов Леонід Михайлович	самовисування		137	18.11.2014 № 2169
167	Клюєв Сергій Петрович	самовисування		46	19.11.2014 № 2173
168	Княжицький Микола Леонідович	«НАРОДНИЙ ФРОНТ»	34		19.11.2014 № 2172
169	Князевич Руслан Петрович	ПАРТІЯ «БЛОК ПЕТРА ПОРОШЕНКА»	12		19.11.2014 № 2172
170	Кобцев Михайло Валентинович	ПАРТІЯ «БЛОК ПЕТРА ПОРОШЕНКА»	50		19.11.2014 № 2172

Позачергові вибори до Верховної Ради України 2014 року

Продовження таблиці

№ з/п	Прізвище, ім'я, по батькові народного депутата України	Назва політичної партії, від якої обрано народного депутата України, або самовисування	Номер у виборчому списку	Номер одномандатного виборчого округу	Дата та номер постанови Центральної виборчої комісії про реєстрацію народного депутата України
171	Ковальчук Віталій Анатолійович	ПАРТІЯ «БЛОК ПЕТРА ПОРОШЕНКА»	10		19.11.2014 № 2172
172	Кодола Олександр Михайлович	«НАРОДНИЙ ФРОНТ»		209	21.11.2014 № 2180
173	Кожем'якін Андрій Анатолійович	Всеукраїнське об'єднання «Батьківщина»	13		18.11.2014 № 2168
174	Козак Тарас Романович	«Опозиційний блок»	14		20.11.2014 № 2177
175	Козаченко Леонід Петрович	ПАРТІЯ «БЛОК ПЕТРА ПОРОШЕНКА»	41		25.11.2014 № 2185
176	Козир Борис Юрійович	ПАРТІЯ «БЛОК ПЕТРА ПОРОШЕНКА»		127	19.11.2014 № 2173
177	Колганова Олена Валеріївна	«НАРОДНИЙ ФРОНТ»	28		18.11.2014 № 2168
178	Колесніков Дмитро Валерійович	«Опозиційний блок»	21		18.11.2014 № 2168
179	Кононенко Ігор Віталійович	ПАРТІЯ «БЛОК ПЕТРА ПОРОШЕНКА»	29		25.11.2014 № 2185
180	Константіновський Вячеслав Леонідович	«НАРОДНИЙ ФРОНТ»		220	21.11.2014 № 2180
181	Корнацький Аркадій Олексійович	ПАРТІЯ «БЛОК ПЕТРА ПОРОШЕНКА»		132	20.11.2014 № 2178
182	Королевська Наталя Юріївна	«Опозиційний блок»	8		18.11.2014 № 2168
183	Король Віктор Миколайович	ПАРТІЯ «БЛОК ПЕТРА ПОРОШЕНКА»	35		19.11.2014 № 2172
184	Корчик Віталій Андрійович	«НАРОДНИЙ ФРОНТ»	67		14.11.2014 № 2159
185	Корчинська Оксана Анатоліївна	Радикальна Партія Олега Ляшка	24		17.11.2014 № 2162
186	Костенко Павло Петрович	«Об'єднання «САМОПОМІЧ»	29		21.11.2014 № 2179
187	Котвіцький Ігор Олександрович	«НАРОДНИЙ ФРОНТ»	48		20.11.2014 № 2177
188	Кошелєва Альона Володимирівна	Радикальна Партія Олега Ляшка	13		20.11.2014 № 2177
189	Креміль Тарас Дмитрович	«НАРОДНИЙ ФРОНТ»	59		26.11.2014 № 2189

РОЗДІЛ 10. ГОЛОСУВАННЯ ТА ВСТАНОВЛЕННЯ РЕЗУЛЬТАТІВ ВИБОРІВ

Продовження таблиці

№ з/п	Прізвище, ім'я, по батькові народного депутата України	Назва політичної партії, від якої обрано народного депутата України, або самовисування	Номер у виборчому списку	Номер одномандатного виборчого округу	Дата та номер постанови Центральної виборчої комісії про реєстрацію народного депутата України
190	Кривенко Вадим Валерійович	«НАРОДНИЙ ФРОНТ»	60		21.11.2014 № 2179
191	Кривенко Віктор Миколайович	«Об'єднання «САМОПОМІЧ»	5		21.11.2014 № 2179
192	Кривохатько Вадим Вікторович	ПАРТІЯ «БЛОК ПЕТРА ПОРОШЕНКА»		82	20.11.2014 № 2178
193	Кривошея Геннадій Григорович	«НАРОДНИЙ ФРОНТ»	69		14.11.2014 № 2159
194	Кришин Олег Юрійович	самовисування		34	20.11.2014 № 2178
195	Крулько Іван Іванович	Всеукраїнське об'єднання «Батьківщина»	8		18.11.2014 № 2168
196	Ксенжук Олександр Степанович	«НАРОДНИЙ ФРОНТ»	36		25.11.2014 № 2185
197	Кубів Степан Іванович	ПАРТІЯ «БЛОК ПЕТРА ПОРОШЕНКА»	59		21.11.2014 № 2179
198	Кудлаєнко Сергій Володимирович	ПАРТІЯ «БЛОК ПЕТРА ПОРОШЕНКА»	63		20.11.2014 № 2177
199	Кужель Олександра Володимирівна	Всеукраїнське об'єднання «Батьківщина»	16		18.11.2014 № 2168
200	Кузьменко Анатолій Іванович	ПАРТІЯ «БЛОК ПЕТРА ПОРОШЕНКА»		103	21.11.2014 № 2180
201	Кулініч Олег Іванович	самовисування		147	19.11.2014 № 2173
202	Куліч Валерій Петрович	ПАРТІЯ «БЛОК ПЕТРА ПОРОШЕНКА»		205	20.11.2014 № 2178
203	Куліченко Іван Іванович	ПАРТІЯ «БЛОК ПЕТРА ПОРОШЕНКА»		28	25.11.2014 № 2186
204	Купрієнко Олег Васильович	Радикальна Партія Олега Ляшка	17		26.11.2014 № 2189
205	Купрій Віталій Миколайович	ПАРТІЯ «БЛОК ПЕТРА ПОРОШЕНКА»		29	20.11.2014 № 2178
206	Курило Віталій Семенович	самовисування		113	19.11.2014 № 2173
207	Курячий Максим Павлович	ПАРТІЯ «БЛОК ПЕТРА ПОРОШЕНКА»		25	19.11.2014 № 2173
208	Кутувий Тарас Вікторович	ПАРТІЯ «БЛОК ПЕТРА ПОРОШЕНКА»		151	20.11.2014 № 2178

Позачергові вибори до Верховної Ради України 2014 року

Продовження таблиці

№ з/п	Прізвище, ім'я, по батькові народного депутата України	Назва політичної партії, від якої обрано народного депутата України, або самовисування	Номер у виборчому списку	Номер одномандатного виборчого округу	Дата та номер постанови Центральної виборчої комісії про реєстрацію народного депутата України
209	Кучер Микола Іванович	самовисування		17	26.11.2014 № 2190
210	Лабазюк Сергій Петрович	самовисування		188	20.11.2014 № 2178
211	Лаврик Микола Іванович	ПАРТІЯ «БЛОК ПЕТРА ПОРОШЕНКА»		161	19.11.2014 № 2173
212	Лаврик Олег Васильович	«Об'єднання «САМОПОМІЧ»	12		20.11.2014 № 2177
213	Ланьо Михайло Іванович	самовисування		70	17.11.2014 № 2163
214	Лапін Ігор Олександрович	«НАРОДНИЙ ФРОНТ»		22	24.11.2014 № 2182
215	Ларін Сергій Миколайович	«Опозиційний блок»	6		24.11.2014 № 2181
216	Левус Андрій Мар'янович	«НАРОДНИЙ ФРОНТ»	23		26.11.2014 № 2189
217	Левченко Юрій Володимирович	Всеукраїнське об'єднання «Свобода»		223	25.11.2014 № 2186
218	Ледовських Олена Володимирівна	«НАРОДНИЙ ФРОНТ»	27		18.11.2014 № 2168
219	Ленський Олексій Олексійович	Радикальна Партія Олега Ляшка	11		20.11.2014 № 2177
220	Лещенко Сергій Анатолійович	ПАРТІЯ «БЛОК ПЕТРА ПОРОШЕНКА»	19		20.11.2014 № 2177
221	Литвин Володимир Михайлович	самовисування		65	17.11.2014 № 2163
222	Лівік Олександр Петрович	ПАРТІЯ «БЛОК ПЕТРА ПОРОШЕНКА»		131	24.11.2014 № 2182
223	Лінько Дмитро Володимирович	Радикальна Партія Олега Ляшка	20		20.11.2014 № 2177
224	Логвинський Георгій Володимирович	«НАРОДНИЙ ФРОНТ»	37		25.11.2014 № 2185
225	Лозовой Андрій Сергійович	Радикальна Партія Олега Ляшка	2		24.11.2014 № 2181
226	Лопушанський Андрій Ярославович	самовисування		125	26.11.2014 № 2190
227	Лубінець Дмитро Валерійович	ПАРТІЯ «БЛОК ПЕТРА ПОРОШЕНКА»		60	17.11.2014 № 2163

РОЗДІЛ 10. ГОЛОСУВАННЯ ТА ВСТАНОВЛЕННЯ РЕЗУЛЬТАТІВ ВИБОРІВ

Продовження таблиці

№ з/п	Прізвище, ім'я, по батькові народного депутата України	Назва політичної партії, від якої обрано народного депутата України, або самовисування	Номер у виборчому списку	Номер одномандатного виборчого округу	Дата та номер постанови Центральної виборчої комісії про реєстрацію народного депутата України
228	Лук'янчук Руслан Валерійович	«НАРОДНИЙ ФРОНТ»	18		17.11.2014 № 2162
229	Лунченко Валерій Валерійович	«НАРОДНИЙ ФРОНТ»	19		17.11.2014 № 2162
230	Луценко Ігор Вікторович	Всеукраїнське об'єднання «Батьківщина»	3		20.11.2014 № 2177
231	Луценко Юрій Віталійович	ПАРТІЯ «БЛОК ПЕТРА ПОРОШЕНКА»	2		21.11.2014 № 2179
232	Львовчкін Сергій Володимирович	«Опозиційний блок»	12		20.11.2014 № 2177
233	Львовчкіна Юлія Володимирівна	«Опозиційний блок»	16		19.11.2014 № 2172
234	Люшняк Микола Володимирович	ПАРТІЯ «БЛОК ПЕТРА ПОРОШЕНКА»		166	20.11.2014 № 2178
235	Ляшко Олег Валерійович	Радикальна Партія Олега Ляшка	1		20.11.2014 № 2177
236	Македон Юрій Миколайович	самовисування		16	24.11.2014 № 2182
237	Мамчур Юлій Валерійович	ПАРТІЯ «БЛОК ПЕТРА ПОРОШЕНКА»	6		20.11.2014 № 2177
238	Маркевич Ярослав Володимирович	«Об'єднання «САМОПОМІЧ»	14		21.11.2014 № 2179
239	Мартиненко Микола Володимирович	«НАРОДНИЙ ФРОНТ»	14		18.11.2014 № 2168
240	Мартиняк Сергій Васильович	самовисування		20	20.11.2014 № 2178
241	Мартовицький Артур Володимирович	самовисування		36	24.11.2014 № 2182
242	Марченко Олександр Олександрович	Всеукраїнське об'єднання «Свобода»		90	25.11.2014 № 2186
243	Масоріна Олена Сергіївна	«НАРОДНИЙ ФРОНТ»	52		24.11.2014 № 2181
244	Матвієнко Анатолій Сергійович	ПАРТІЯ «БЛОК ПЕТРА ПОРОШЕНКА»	32		24.11.2014 № 2181
245	Матвієнков Сергій Анатолійович	самовисування		57	20.11.2014 № 2178
246	Матвійчук Едуард Леонідович	самовисування		133	17.11.2014 № 2163

Позачергові вибори до Верховної Ради України 2014 року

Продовження таблиці

№ з/п	Прізвище, ім'я, по батькові народного депутата України	Назва політичної партії, від якої обрано народного депутата України, або самовисування	Номер у виборчому списку	Номер одномандатного виборчого округу	Дата та номер постанови Центральної виборчої комісії про реєстрацію народного депутата України
247	Матейченко Костянтин Володимирович	«НАРОДНИЙ ФРОНТ»	26		26.11.2014 № 2189
248	Матіос Марія Василівна	ПАРТІЯ «БЛОК ПЕТРА ПОРОШЕНКА»	7		19.11.2014 № 2172
249	Матківський Богдан Миронович	самовисування		121	20.11.2014 № 2178
250	Матушко Олена Олександрівна	ПАРТІЯ «БЛОК ПЕТРА ПОРОШЕНКА»	64		26.11.2014 № 2189
251	Мацола Роман Миколайович	ПАРТІЯ «БЛОК ПЕТРА ПОРОШЕНКА»		190	21.11.2014 № 2180
252	Медуниця Олег Вячеславович	«НАРОДНИЙ ФРОНТ»		157	21.11.2014 № 2180
253	Мельник Сергій Іванович	самовисування		187	24.11.2014 № 2182
254	Мельниченко Володимир Володимирович	самовисування		193	20.11.2014 № 2178
255	Мельничук Іван Іванович	ПАРТІЯ «БЛОК ПЕТРА ПОРОШЕНКА»		14	25.11.2014 № 2186
256	Мельничук Сергій Петрович	Радикальна Партія Олега Ляшка	3		25.11.2014 № 2185
257	Мирний Іван Миколайович	«Опозиційний блок»	18		19.11.2014 № 2172
258	Мисик Володимир Юрійович	самовисування		172	19.11.2014 № 2173
259	Мірошник Андрій Миколайович	«Об'єднання «САМОПОМІЧ»	31		21.11.2014 № 2179
260	Мірошніченко Юрій Романович	«Опозиційний блок»	20		19.11.2014 № 2172
261	Мірошніченко Іван Володимирович	«Об'єднання «САМОПОМІЧ»	15		24.11.2014 № 2181
262	Міщенко Сергій Григорович	самовисування		98	19.11.2014 № 2173
263	Молоток Ігор Федорович	самовисування		160	18.11.2014 № 2169
264	Мороко Юрій Миколайович	«Опозиційний блок»	19		18.11.2014 № 2168
265	Мосійчук Ігор Володимирович	Радикальна Партія Олега Ляшка	9		25.11.2014 № 2185

РОЗДІЛ 10. ГОЛОСУВАННЯ ТА ВСТАНОВЛЕННЯ РЕЗУЛЬТАТІВ ВИБОРІВ

Продовження таблиці

№ з/п	Прізвище, ім'я, по батькові народного депутата України	Назва політичної партії, від якої обрано народного депутата України, або самовисування	Номер у виборчому списку	Номер одномандатного виборчого округу	Дата та номер постанови Центральної виборчої комісії про реєстрацію народного депутата України
266	Москаленко Ярослав Миколайович	самовисування		96	20.11.2014 № 2178
267	Мураєв Євгеній Володимирович	самовисування		181	19.11.2014 № 2173
268	Мусій Олег Степанович	самовисування		124	19.11.2014 № 2173
269	Мушак Олексій Петрович	ПАРТІЯ «БЛОК ПЕТРА ПОРОШЕНКА»	60		19.11.2014 № 2172
270	Найєм Мустафа-Масі	ПАРТІЯ «БЛОК ПЕТРА ПОРОШЕНКА»	20		26.11.2014 № 2189
271	Насалик Ігор Степанович	ПАРТІЯ «БЛОК ПЕТРА ПОРОШЕНКА»		85	19.11.2014 № 2173
272	Насіров Роман Михайлович	ПАРТІЯ «БЛОК ПЕТРА ПОРОШЕНКА»	51		26.11.2014 № 2189
273	Негой Федір Федорович	самовисування		186	20.11.2014 № 2178
274	Недава Олег Анатолійович	самовисування		53	18.11.2014 № 2169
275	Немиря Григорій Михайлович	Всеукраїнське об'єднання «Батьківщина»	7		18.11.2014 № 2168
276	Нестеренко Вадим Григорович	самовисування		38	20.11.2014 № 2178
277	Нечаєв Олександр Ігорович	«Опозиційний блок»	26		19.11.2014 № 2172
278	Ничипоренко Валентин Миколайович	самовисування		199	20.11.2014 № 2178
279	Німченко Василь Іванович	«Опозиційний блок»	25		24.11.2014 № 2181
280	Новак Наталія Василівна	ПАРТІЯ «БЛОК ПЕТРА ПОРОШЕНКА»	16		19.11.2014 № 2172
281	Новинський Вадим Владиславович	«Опозиційний блок»	11		18.11.2014 № 2168
282	Омельянович Денис Сергійович	самовисування		49	17.11.2014 № 2163
283	Онищенко Олександр Романович	самовисування		93	20.11.2014 № 2178
284	Онуфрик Богдан Семенович	ПАРТІЯ «БЛОК ПЕТРА ПОРОШЕНКА»	31		19.11.2014 № 2172

Позачергові вибори до Верховної Ради України 2014 року

Продовження таблиці

№ з/п	Прізвище, ім'я, по батькові народного депутата України	Назва політичної партії, від якої обрано народного депутата України, або самовисування	Номер у виборчому списку	Номер одномандатного виборчого округу	Дата та номер постанови Центральної виборчої комісії про реєстрацію народного депутата України
285	Опанасенко Олександр Валерійович	«Об'єднання «САМОПОМІЧ»	20		24.11.2014 № 2181
286	Остапчук Віктор Миколайович	самовисування		177	19.11.2014 № 2173
287	Острікова Тетяна Георгіївна	«Об'єднання «САМОПОМІЧ»	19		24.11.2014 № 2181
288	Осуховський Олег Іванович	Всеукраїнське об'єднання «Свобода»		152	17.11.2014 № 2163
289	Павелко Андрій Васильович	ПАРТІЯ «БЛОК ПЕТРА ПОРОШЕНКА»	33		18.11.2014 № 2168
290	Павленко Ростислав Миколайович	ПАРТІЯ «БЛОК ПЕТРА ПОРОШЕНКА»	22		19.11.2014 № 2172
291	Павленко Юрій Олексійович	«Опозиційний блок»	24		20.11.2014 № 2177
292	Павлов Костянтин Юрійович	самовисування		31	17.11.2014 № 2163
293	Паламарчук Микола Петрович	ПАРТІЯ «БЛОК ПЕТРА ПОРОШЕНКА»	36		19.11.2014 № 2172
294	Палатний Артур Леонідович	ПАРТІЯ «БЛОК ПЕТРА ПОРОШЕНКА»	24		19.11.2014 № 2172
295	Папієв Михайло Миколайович	«Опозиційний блок»	22		19.11.2014 № 2172
296	Парасюк Володимир Зіновійович	самовисування		122	26.11.2014 № 2190
297	Парубій Андрій Володимирович	«НАРОДНИЙ ФРОНТ»	4		26.11.2014 № 2189
298	Пастух Тарас Тимофійович	самовисування		163	25.11.2014 № 2186
299	Пацкан Валерій Васильович	ПАРТІЯ «БЛОК ПЕТРА ПОРОШЕНКА»	38		19.11.2014 № 2172
300	Пашинський Сергій Володимирович	«НАРОДНИЙ ФРОНТ»	12		25.11.2014 № 2185
301	Петренко Олег Миколайович	ПАРТІЯ «БЛОК ПЕТРА ПОРОШЕНКА»		194	20.11.2014 № 2178
302	Петренко Павло Дмитрович	«НАРОДНИЙ ФРОНТ»	11		18.11.2014 № 2168
303	Петьовка Василь Васильович	самовисування		72	21.11.2014 № 2180

РОЗДІЛ 10. ГОЛОСУВАННЯ ТА ВСТАНОВЛЕННЯ РЕЗУЛЬТАТІВ ВИБОРІВ

Продовження таблиці

№ з/п	Прізвище, ім'я, по батькові народного депутата України	Назва політичної партії, від якої обрано народного депутата України, або самовисування	Номер у виборчому списку	Номер одномандатного виборчого округу	Дата та номер постанови Центральної виборчої комісії про реєстрацію народного депутата України
304	Пинзеник Віктор Михайлович	ПАРТІЯ «БЛОК ПЕТРА ПОРОШЕНКА»	17		14.11.2014 № 2159
305	Пинзеник Павло Васильович	«НАРОДНИЙ ФРОНТ»	49		19.11.2014 № 2172
306	Писаренко Валерій Володимирович	самовисування		168	19.11.2014 № 2173
307	Підлісецький Лев Теофілович	«Об'єднання «САМОПОМІЧ»	26		21.11.2014 № 2179
308	Подоляк Ірина Ігорівна	«Об'єднання «САМОПОМІЧ»		116	25.11.2014 № 2186
309	Поляков Максим Анатолійович	«НАРОДНИЙ ФРОНТ»	39		25.11.2014 № 2185
310	Помазанов Андрій Віталійович	«НАРОДНИЙ ФРОНТ»	68		24.11.2014 № 2181
311	Пономарьов Олександр Сергійович	самовисування		78	19.11.2014 № 2173
312	Поплавський Михайло Михайлович	самовисування		101	18.11.2014 № 2169
313	Попов Ігор Володимирович	Радикальна Партія Олега Ляшка	6		20.11.2014 № 2177
314	Порошенко Олексій Петрович	ПАРТІЯ «БЛОК ПЕТРА ПОРОШЕНКА»		12	20.11.2014 № 2178
315	Пресман Олександр Семенович	самовисування		139	24.11.2014 № 2182
316	Присяжнюк Олександр Анатолійович	«НАРОДНИЙ ФРОНТ»	53		24.11.2014 № 2181
317	Продан Оксана Петрівна	ПАРТІЯ «БЛОК ПЕТРА ПОРОШЕНКА»	15		19.11.2014 № 2172
318	Пташник Вікторія Юріївна	«Об'єднання «САМОПОМІЧ»	23		24.11.2014 № 2181
319	Рабінович Вадим Зіновійович	«Опозиційний блок»	4		21.11.2014 № 2179
320	Развадовський Віктор Йосипович	самовисування		67	17.11.2014 № 2163
321	Река Андрій Олександрович	«НАРОДНИЙ ФРОНТ»		149	21.11.2014 № 2180
322	Рибак Іван Петрович	ПАРТІЯ «БЛОК ПЕТРА ПОРОШЕНКА»		202	26.11.2014 № 2190

Позачергові вибори до Верховної Ради України 2014 року

Продовження таблиці

№ з/п	Прізвище, ім'я, по батькові народного депутата України	Назва політичної партії, від якої обрано народного депутата України, або самовисування	Номер у виборчому списку	Номер одномандатного виборчого округу	Дата та номер постанови Центральної виборчої комісії про реєстрацію народного депутата України
323	Рибалка Сергій Вікторович	Радикальна Партія Олега Ляшка	22		20.11.2014 № 2177
324	Рибчинський Євген Юрійович	ПАРТІЯ «БЛОК ПЕТРА ПОРОШЕНКА»		211	19.11.2014 № 2173
325	Різаненко Павло Олександрович	ПАРТІЯ «БЛОК ПЕТРА ПОРОШЕНКА»		97	20.11.2014 № 2178
326	Розенблат Борислав Соломонович	ПАРТІЯ «БЛОК ПЕТРА ПОРОШЕНКА»		62	20.11.2014 № 2178
327	Розенко Павло Валерійович	ПАРТІЯ «БЛОК ПЕТРА ПОРОШЕНКА»	26		19.11.2014 № 2172
328	Романова Анна Анатоліївна	«Об'єднання «САМОПОМІЧ»	30		21.11.2014 № 2179
329	Романюк Віктор Миколайович	«НАРОДНИЙ ФРОНТ»		94	24.11.2014 № 2182
330	Романюк Роман Сергійович	ПАРТІЯ «БЛОК ПЕТРА ПОРОШЕНКА»	25		19.11.2014 № 2172
331	Рудик Сергій Ярославович	самовисування		198	28.11.2014 № 2194
332	Рябчин Олексій Михайлович	Всеукраїнське об'єднання «Батьківщина»	9		19.11.2014 № 2172
333	Сабашук Петро Павлович	ПАРТІЯ «БЛОК ПЕТРА ПОРОШЕНКА»		74	19.11.2014 № 2173
334	Савченко Надія Вікторівна	Всеукраїнське об'єднання «Батьківщина»	1		19.11.2014 № 2172
335	Савченко Олексій Юрійович	ПАРТІЯ «БЛОК ПЕТРА ПОРОШЕНКА»	48		19.11.2014 № 2172
336	Савчук Юрій Петрович	«НАРОДНИЙ ФРОНТ»	22		18.11.2014 № 2168
337	Сажко Сергій Миколайович	самовисування		59	26.11.2014 № 2190
338	Святаш Дмитро Володимирович	самовисування		170	17.11.2014 № 2163
339	Семенуха Роман Сергійович	«Об'єднання «САМОПОМІЧ»	27		24.11.2014 № 2181
340	Семенченко Семен Ігорович	«Об'єднання «САМОПОМІЧ»	2		26.11.2014 № 2189
341	Семерак Остап Михайлович	«НАРОДНИЙ ФРОНТ»	33		19.11.2014 № 2172

РОЗДІЛ 10. ГОЛОСУВАННЯ ТА ВСТАНОВЛЕННЯ РЕЗУЛЬТАТІВ ВИБОРІВ

Продовження таблиці

№ з/п	Прізвище, ім'я, по батькові народного депутата України	Назва політичної партії, від якої обрано народного депутата України, або самовисування	Номер у виборчому списку	Номер одномандатного виборчого округу	Дата та номер постанови Центральної виборчої комісії про реєстрацію народного депутата України
342	Сидорович Руслан Михайлович	«Об'єднання «САМОПОМІЧ»	21		21.11.2014 № 2179
343	Сидорчук Вадим Васильович	«НАРОДНИЙ ФРОНТ»	30		20.11.2014 № 2177
344	Силантьєв Денис Олегович	Радикальна Партія Олега Ляшка	12		20.11.2014 № 2177
345	Сироїд Оксана Іванівна	«Об'єднання «САМОПОМІЧ»	4		20.11.2014 № 2177
346	Сисоєнко Ірина Володимирівна	«Об'єднання «САМОПОМІЧ»	25		24.11.2014 № 2181
347	Скорик Микола Леонідович	«Опозиційний блок»	10		24.11.2014 № 2181
348	Скрипник Олексій Олексійович	«Об'єднання «САМОПОМІЧ»	3		21.11.2014 № 2179
349	Скуратовський Сергій Іванович	Радикальна Партія Олега Ляшка	19		20.11.2014 № 2177
350	Соболев Єгор Вікторович	«Об'єднання «САМОПОМІЧ»	13		24.11.2014 № 2181
351	Соболев Сергій Владиславович	Всеукраїнське об'єднання «Батьківщина»	4		19.11.2014 № 2172
352	Соловей Юрій Ігорович	ПАРТІЯ «БЛОК ПЕТРА ПОРОШЕНКА»		89	20.11.2014 № 2178
353	Солод Юрій Васильович	«Опозиційний блок»		47	18.11.2014 № 2169
354	Сольвар Руслан Миколайович	ПАРТІЯ «БЛОК ПЕТРА ПОРОШЕНКА»		91	17.11.2014 № 2163
355	Соляр Володимир Миронович	«НАРОДНИЙ ФРОНТ»	55		25.11.2014 № 2185
356	Сотник Олена Сергіївна	«Об'єднання «САМОПОМІЧ»	11		24.11.2014 № 2181
357	Сочка Олександр Олександрович	«НАРОДНИЙ ФРОНТ»	50		25.11.2014 № 2185
358	Співаковський Олександр Володимирович	ПАРТІЯ «БЛОК ПЕТРА ПОРОШЕНКА»		182	24.11.2014 № 2182
359	Спориш Іван Дмитрович	ПАРТІЯ «БЛОК ПЕТРА ПОРОШЕНКА»		15	21.11.2014 № 2180
360	Сташук Віталій Філімонович	«НАРОДНИЙ ФРОНТ»		212	18.11.2014 № 2169

Позачергові вибори до Верховної Ради України 2014 року

Продовження таблиці

№ з/п	Прізвище, ім'я, по батькові народного депутата України	Назва політичної партії, від якої обрано народного депутата України, або самовисування	Номер у виборчому списку	Номер одномандатного виборчого округу	Дата та номер постанови Центральної виборчої комісії про реєстрацію народного депутата України
361	Стець Юрій Ярославович	ПАРТІЯ «БЛОК ПЕТРА ПОРОШЕНКА»	13		20.11.2014 № 2177
362	Сторожук Дмитро Анатолійович	«НАРОДНИЙ ФРОНТ»	56		25.11.2014 № 2185
363	Сугоняко Олександр Леонідович	ПАРТІЯ «БЛОК ПЕТРА ПОРОШЕНКА»		158	24.11.2014 № 2182
364	Супруненко Олександр Іванович	самовисування		216	18.11.2014 № 2169
365	Сулова Ірина Миколаївна	«Об'єднання «САМОПОМІЧ»	6		17.11.2014 № 2162
366	Сюмар Вікторія Петрівна	«НАРОДНИЙ ФРОНТ»	7		25.11.2014 № 2185
367	Тарасюк Борис Іванович	Всеукраїнське об'єднання «Батьківщина»	12		18.11.2014 № 2168
368	Тарута Сергій Олексійович	самовисування		58	17.11.2014 № 2163
369	Тетерук Андрій Анатолійович	«НАРОДНИЙ ФРОНТ»	5		25.11.2014 № 2185
370	Тимошенко Юлія Володимирівна	Всеукраїнське об'єднання «Батьківщина»	2		18.11.2014 № 2168
371	Тимошенко Юрій Володимирович	«НАРОДНИЙ ФРОНТ»		88	24.11.2014 № 2182
372	Тимчук Дмитро Борисович	«НАРОДНИЙ ФРОНТ»	13		25.11.2014 № 2185
373	Тіміш Григорій Іванович	ПАРТІЯ «БЛОК ПЕТРА ПОРОШЕНКА»		203	26.11.2014 № 2190
374	Ткачук Геннадій Віталійович	ПАРТІЯ «БЛОК ПЕТРА ПОРОШЕНКА»	42		14.11.2014 № 2159
375	Томенко Микола Володимирович	ПАРТІЯ «БЛОК ПЕТРА ПОРОШЕНКА»	8		19.11.2014 № 2172
376	Третьяков Олександр Юрійович	ПАРТІЯ «БЛОК ПЕТРА ПОРОШЕНКА»		219	17.11.2014 № 2163
377	Тригубенко Сергій Миколайович	ПАРТІЯ «БЛОК ПЕТРА ПОРОШЕНКА»	46		14.11.2014 № 2159
378	Турчинов Олександр Валентинович	«НАРОДНИЙ ФРОНТ»	3		21.11.2014 № 2179
379	Унгурян Павло Якимович	«НАРОДНИЙ ФРОНТ»	43		24.11.2014 № 2181
380	Урбанський Олександр Ігорович	Партія Сергія Тігіпка «Сильна Україна»		143	17.11.2014 № 2163

РОЗДІЛ 10. ГОЛОСУВАННЯ ТА ВСТАНОВЛЕННЯ РЕЗУЛЬТАТІВ ВИБОРІВ

Продовження таблиці

№ з/п	Прізвище, ім'я, по батькові народного депутата України	Назва політичної партії, від якої обрано народного депутата України, або самовисування	Номер у виборчому списку	Номер одномандатного виборчого округу	Дата та номер постанови Центральної виборчої комісії про реєстрацію народного депутата України
381	Усов Костянтин Глібович	ПАРТІЯ «БЛОК ПЕТРА ПОРОШЕНКА»		33	24.11.2014 № 2182
382	Фаєрмарк Сергій Олександрович	«НАРОДНИЙ ФРОНТ»	29		14.11.2014 № 2159
383	Федорук Микола Трохимович	«НАРОДНИЙ ФРОНТ»		201	19.11.2014 № 2173
384	Фельдман Олександр Борисович	самовисування		174	19.11.2014 № 2173
385	Філатов Борис Альбертович	самовисування		27	17.11.2014 № 2163
386	Фірсов Єгор Павлович	ПАРТІЯ «БЛОК ПЕТРА ПОРОШЕНКА»	54		19.11.2014 № 2172
387	Фріз Ірина Василівна	ПАРТІЯ «БЛОК ПЕТРА ПОРОШЕНКА»	30		19.11.2014 № 2172
388	Фролов Микола Олександрович	ПАРТІЯ «БЛОК ПЕТРА ПОРОШЕНКА»		76	26.11.2014 № 2190
389	Фурсін Іван Геннадійович	самовисування		138	25.11.2014 № 2186
390	Хлань Сергій Володимирович	ПАРТІЯ «БЛОК ПЕТРА ПОРОШЕНКА»		185	18.11.2014 № 2169
391	Хміль Михайло Михайлович	«НАРОДНИЙ ФРОНТ»	42		21.11.2014 № 2179
392	Хомутиннік Віталій Юрійович	самовисування		171	20.11.2014 № 2178
393	Чекіта Геннадій Леонідович	ПАРТІЯ «БЛОК ПЕТРА ПОРОШЕНКА»		134	20.11.2014 № 2178
394	Чепинога Віталій Михайлович	ПАРТІЯ «БЛОК ПЕТРА ПОРОШЕНКА»	56		19.11.2014 № 2172
395	Червакова Ольга Валеріївна	ПАРТІЯ «БЛОК ПЕТРА ПОРОШЕНКА»	49		24.11.2014 № 2181
396	Черненко Олександр Миколайович	ПАРТІЯ «БЛОК ПЕТРА ПОРОШЕНКА»	21		19.11.2014 № 2172
397	Чорновол Тетяна Миколаївна	«НАРОДНИЙ ФРОНТ»	2		24.11.2014 № 2181
398	Чумак Віктор Васильович	ПАРТІЯ «БЛОК ПЕТРА ПОРОШЕНКА»		214	17.11.2014 № 2163
399	Шаповалов Юрій Анатолійович	самовисування		146	19.11.2014 № 2173
400	Шевченко Олександр Леонідович	ПАРТІЯ «БЛОК ПЕТРА ПОРОШЕНКА»		83	19.11.2014 № 2173

Позачергові вибори до Верховної Ради України 2014 року

Продовження таблиці

№ з/п	Прізвище, ім'я, по батькові народного депутата України	Назва політичної партії, від якої обрано народного депутата України, або самовисування	Номер у виборчому списку	Номер одномандатного виборчого округу	Дата та номер постанови Центральної виборчої комісії про реєстрацію народного депутата України
401	Шенцев Дмитро Олексійович	самовисування		176	18.11.2014 № 2169
402	Шинькович Андрій Васильович	самовисування		189	17.11.2014 № 2163
403	Шипко Андрій Федорович	самовисування		35	17.11.2014 № 2163
404	Шкварилук Володимир Васильович	«НАРОДНИЙ ФРОНТ»	25		21.11.2014 № 2179
405	Шкіря Ігор Миколайович	самовисування		52	17.11.2014 № 2163
406	Шкрум Альона Іванівна	Всеукраїнське об'єднання «Батьківщина»	5		24.11.2014 № 2181
407	Шлемко Дмитро Васильович	Всеукраїнське об'єднання «Батьківщина»	11		18.11.2014 № 2168
408	Шпенюв Дмитро Юрійович	самовисування		37	19.11.2014 № 2173
409	Шурма Ігор Михайлович	«Опозиційний блок»	27		18.11.2014 № 2168
410	Шуфрич Нестор Іванович	«Опозиційний блок»	7		18.11.2014 № 2168
411	Шухевич Юрій-Богдан Романович	Радикальна Партія Олега Ляшка	5		20.11.2014 № 2177
412	Южаніна Ніна Петрівна	ПАРТІЯ «БЛОК ПЕТРА ПОРОШЕНКА»	28		21.11.2014 № 2179
413	Юрик Тарас Зіновійович	ПАРТІЯ «БЛОК ПЕТРА ПОРОШЕНКА»		165	20.11.2014 № 2178
414	Юринець Оксана Василівна	ПАРТІЯ «БЛОК ПЕТРА ПОРОШЕНКА»		117	24.11.2014 № 2182
415	Юрчишин Петро Васильович	самовисування		13	17.11.2014 № 2163
416	Яніцький Василь Петрович	ПАРТІЯ «БЛОК ПЕТРА ПОРОШЕНКА»		155	20.11.2014 № 2178
417	Яриніч Костянтин Володимирович	ПАРТІЯ «БЛОК ПЕТРА ПОРОШЕНКА»		99	20.11.2014 № 2178
418	Ярош Дмитро Анатолійович	«ПРАВИЙ СЕКТОР»		39	26.11.2014 № 2190
419	Яценко Антон Володимирович	самовисування		200	18.11.2014 № 2169
420	Яценюк Арсеній Петрович	«НАРОДНИЙ ФРОНТ»	1		19.11.2014 № 2172

**ОСКАРЖЕННЯ РІШЕНЬ, ДІЙ ЧИ БЕЗДІЯЛЬНОСТІ,
ЩО СТОСУЄТЬСЯ ПРОЦЕСУ ПОЗАЧЕРГОВИХ ВИБОРІВ
НАРОДНИХ ДЕПУТАТІВ УКРАЇНИ. ВІДПОВІДАЛЬНІСТЬ ЗА
ПОРУШЕННЯ ВИБОРЧОГО ЗАКОНОДАВСТВА УКРАЇНИ**

Ефективна реалізація конституційних прав громадян на участь в управлінні державними справами, а також права обирати і бути обраними до органів державної влади та органів місцевого самоврядування неможлива без забезпечення реальної можливості здійснити оскарження тих чи інших рішень, дій або бездіяльності суб'єктів та інших учасників відповідного виборчого процесу.

Порядок оскарження рішень, дій чи бездіяльності, що стосуються процесу виборів народних депутатів України, визначений розділом XIII Закону України «Про вибори народних депутатів України» від 17 листопада 2011 року № 4061-VI (зі змінами) (далі – Закон), а також Порядком розгляду скарг виборчими комісіями з виборів народних депутатів України, затвердженим на виконання частини першої статті 111 Закону постановою Центральної виборчої комісії від 31 липня 2012 року № 133 (зі змінами, внесеними постановами Комісії від 11 квітня 2014 року № 257 та від 15 травня 2014 року № 588).

Необхідно зазначити, що процедура оскарження рішень, дій чи бездіяльності, які стосуються процесу виборів до Верховної Ради України, після проведення чергових виборів народних депутатів України 2012 року зазнала несуттєвих змін.

Так, Законом України «Про внесення змін до деяких законодавчих актів України щодо вдосконалення законодавства з питань проведення виборів» від 21 листопада 2013 року № 709-VII було внесено зміни, зокрема до окремих положень розділу XIII Закону, а саме: зобов'язано суди надавати інформацію не про надходження адміністративного позову щодо призначення, підготовки і проведення виборів народних депутатів України, а щодо відкриття провадження у відповідній виборчій справі; до кола суб'єктів, рішення, дії чи бездіяльність яких може бути оскаржено до суду, додано інформаційні агентства та їх творчих працівників; передбачено проведення Центральною виборчою комісією, окружними та дільничними виборчими комісіями узагальнення інформації щодо поданих до них заяв і скарг та результатів їх розгляду, а також оприлюднення такої узагальненої інформації на веб-сайті Комісії.

Центральна виборча комісія постановою від 23 травня 2014 року № 719 затвердила Порядок передачі Центральній виборчій комісії узагальненої інформації щодо поданих до окружних та дільничних виборчих комісій заяв і скарг, що стосуються процесу виборів народних депутатів України та результатів їх розгляду.

Разом із тим, коло суб'єктів звернення зі скаргами до виборчих комісій, суб'єктів оскарження, а також повноваження виборчих комісій щодо розгляду певної категорії справ залишилися без змін.

Так, згідно зі статтею 108 Закону до відповідної виборчої комісії зі скаргою, що стосується виборчого процесу, під час позачергових виборів народних депутатів України 2014 року мали можливість звернутися кандидат у народні депутати України, зареєстрований у встановленому Законом порядку, політична партія – суб'єкт виборчого процесу, в особі її керівника, представника партії у Центральній виборчій комісії, уповноваженої особи партії чи іншої особи, уповноваженої рішенням центрального керівного органу партії, довірена особа кандидата в депутати, офіційний спостерігач, виборча комісія, утворена відповідно до Закону, а також виборець, чий особисті виборчі права або охоронювані законом інтереси щодо участі у виборчому процесі, у тому числі на участь у роботі виборчої комісії чи на здійснення спостереження, порушено рішенням, дією чи бездіяльністю суб'єкта оскарження.

Суб'єкти звернення зі скаргою мали можливість оскаржити:

– до дільничної виборчої комісії (шляхом подання скарги) або до суду (шляхом подання позовної заяви) – порушення, які мали місце під час голосування, допущені уповноваженими особами партій, довіреними особами кандидатів у народні депутати України, офіційними спостерігачами від партій, кандидатів у народні депутати України або громадських організацій;

– до відповідної окружної виборчої комісії (шляхом подання скарги) або до суду (шляхом подання позовної заяви) – рішення, дії чи бездіяльність дільничної виборчої комісії, її члена); рішення чи дії партії, яка висунула кандидатів у народні депутати України в одномандатному виборчому окрузі (крім тих рішень чи дій, які відповідно до Закону, статуту (положення) належать до їх внутрішньої організаційної діяльності або виключної компетенції);

– до Центральної виборчої комісії (шляхом подання скарги) або до суду (шляхом подання позов-

ної заяви) – бездіяльність окружної виборчої комісії (частина шоста статті 108 Закону); рішення чи дії партії, яка висунула кандидатів у народні депутати України в загальнодержавному багатомандатному виборчому окрузі (крім тих рішень чи дій, які відповідно до закону, статуту (положення) належать до їх внутрішньої організаційної діяльності або виключної компетенції); дії чи бездіяльність кандидата в народні депутати.

При цьому рішення, дії чи бездіяльність Центральної виборчої комісії, члена Центральної виборчої комісії, члена окружної виборчої комісії, рішення чи дії окружної виборчої комісії, рішення, дії чи бездіяльність органів виконавчої влади, органів влади Автономної Республіки Крим, органів місцевого самоврядування, підприємств, установ, закладів та організацій, їх посадових і службових осіб, дії та бездіяльність засобів масової інформації, інформаційних агентств, їх власників, посадових і службових осіб, творчих працівників, а також дії та бездіяльність уповноважених осіб партій, довірених осіб кандидатів у депутати, офіційних спостерігачів від партій, кандидатів у депутати та громадських організацій (крім порушень, що мали місце під час голосування) суб'єкти виборчого процесу з виборів народних депутатів України 2014 року могли оскаржувати лише в судовому порядку.

Загалом під час виборчого процесу з виборів народних депутатів України 2014 року до Центральної виборчої комісії надійшло 441 скарги, з яких 374 – через їх неналежне оформлення повернено суб'єктам звернення зі скаргами з відповідними роз'ясненнями, 3 скарги відкликано суб'єктами їх подання.

На засідання Центральної виборчої комісії було винесено 64 скарги, щодо яких Комісією прийнято 58 постанов. Цими постановами 33 скарги залишено без розгляду по суті, 4 скарги задоволено, 4 скарги задоволено частково, за 20 скаргами відмовлено в задоволенні та 3 скарги залишено без розгляду. З них за 10 скаргами Центральна виборча комісія визнала необхідним проведення перевірки зазначених у них обставин правоохоронними органами, внаслідок чого скарги з доданими до них матеріалами направлено до Міністерства внутрішніх справ України.

Скарги, подані до Центральної виборчої комісії, поділяються:

1) за суб'єктами звернення зі скаргами:

– від політичних партій в особі їх представників у Комісії з правом дорадчого голосу, уповноважених осіб – 90;

– від кандидатів у народні депутати України – 212;

– від довірених осіб кандидатів у народні депутати України – 82;

– від офіційних спостерігачів від громадських організацій – 6;

– від громадян – 31;

– від членів виборчих комісій – 19;

– від офіційних спостерігачів від міжнародних організацій – 1;

2) за предметом та суб'єктами оскарження:

– порушення ведення передвиборної агітації – 198, у тому числі підкуп виборців – 11;

– порушення терміну відкриття рахунку виборчого фонду кандидата та надання проміжного фінансового звіту кандидата – 4;

– на дії, рішення та бездіяльність окружних виборчих комісій – 85;

– на дії чи бездіяльність членів окружних виборчих комісій – 40;

– на дії чи бездіяльність членів дільничних виборчих комісій – 11;

– на дії кандидатів у народні депутати України – 52;

– на дії чи бездіяльність членів Центральної виборчої комісії – 4;

– на рішення Центральної виборчої комісії – 18;

– на дії посадових осіб органів державної влади, органів місцевого самоврядування – 6;

– на дії засобів масової інформації – 3;

– з інших питань – 20.

Разом із тим, слід зазначити, що позачергові вибори народних депутатів України 2014 року позначилися великою кількістю судових позовів, що стосувалися уточнення списку виборців та оскарження рішень, дій або бездіяльності виборчих комісій.

Зокрема, до місцевих та апеляційних судів надійшло 1 849 позовних заяв щодо уточнення списків виборців. Проведення у справі відкрито на підставі 1 469 з них, щодо 1 327 з яких прийнято постанови, у тому числі задоволено 1 086 позовів. За результатами перегляду в апеляційному порядку 26 судових рішень 21 залишено без змін.

Крім того, на розгляді у судах перебувало 322 позовні заяви, відповідачем у яких було визначено Центральну виборчу комісію. На підставі 237 із указаних 322 позовних заяв відкрито провадження

у справі, 32 з них повернуто позивачам, 53 – залишено без розгляду на стадії вирішення питання про відкриття провадження в адміністративній справі.

При цьому варто зауважити, що 85% позовних заяв, пред'явлених до Центральної виборчої комісії, та відповідно 90% позовів, провадження за якими відкрито, стосувалися реєстрації кандидатів у народні депутати України.

Так, у провадженні Київського апеляційного адміністративного суду перебувало 215 адміністративних справ з цього питання, у 213 з яких прийнято постанови, щодо 2 із них провадження закрито. Значну частину рішень Київського апеляційного адміністративного суду переглянуто в апеляційному порядку Вищим адміністративним судом України. Апелянтом в окремих з таких справ була і Центральна виборча комісія. Судові рішення, що набрали законної сили, ухвалені не на користь Центральної виборчої комісії, нею невідкладно виконувались, про що приймалися відповідні постанови.

Разом із тим, слід зазначити неоднаковий підхід судів до вирішення адміністративних справ щодо правомірності постанов Центральної виборчої комісії про відмову в реєстрації кандидатів у народні депутати України з підстави, визначеної пунктом 2 частини першої статті 60 Закону.

Положення Закону в частині реєстрації кандидатів у народні депутати України під час проведення виборів у 2012 та 2014 роках не зазнали змін.

Центральна виборча комісія згідно з пунктом 2 частини першої статті 60 Закону зобов'язана відмовити в реєстрації кандидата (кандидатів) у народні депутати України в разі відсутності документів, зазначених у частині першій статті 54 чи частинах першій або другій статті 55 Закону.

Цими положеннями Закону встановлено імперативні вимоги до документів, що подаються до Комісії для реєстрації кандидатів у народні депутати України, у тому числі визначено перелік відомостей, які відповідні документи повинні містити. Зокрема, передбачена пунктом 1 частини другої статті 55 Закону заява про самовисування повинна містити зобов'язання особи в разі обрання депутатом припинити діяльність чи скласти представницький мандат, які відповідно до Конституції України та законів України несумісні з мандатом народного депутата України, та згоду на оприлюднення біографічних відомостей у зв'язку з участю у виборах, а також зобов'язання у разі обрання депутатом протягом місяця після офіційного оприлюднення результатів виборів передати в управління іншій особі належні підприємства та корпоративні права у порядку, встановленому законом (або зазначенням, що таких немає). Автобіографія кандидата в народні депутати України, який балотується в одномандатному виборчому окрузі в порядку самовисування, згідно з пунктом 2 частини другої статті 55 Закону повинна містити: прізвище, власне ім'я (всі власні імена) та по батькові (за наявності), число, місяць, рік і місце народження, громадянство із зазначенням часу проживання на території України, відомості про освіту, трудову діяльність, посаду (заняття), місце роботи, громадську роботу (у тому числі на виборних посадах), партійність, склад сім'ї, адресу місця проживання, контактний номер телефону, відомості про наявність чи відсутність судимості.

Водночас у Законі є застереження, що помилки і неточності, виявлені в поданих кандидатами на реєстрацію документах, підлягають виправленню і не є підставою для відмови в реєстрації кандидата в народні депутати України (частина третя статті 60 Закону).

При вирішенні питання щодо реєстрації кандидатів у народні депутати України Центральна виборча комісія під час підготовки та проведення як чергових виборів 2012 року, так і позачергових 2014 року вважала документи, передбачені частиною першою статті 54 чи частинами першою або другою статті 55 Закону, поданими лише у разі їх відповідності вимогам Закону. В іншому випадку документи в розумінні Закону вважалися відсутніми, у зв'язку з чим Комісія відмовляла в реєстрації кандидатів у народні депутати України.

Під час розгляду справ щодо оскарження зазначених рішень Комісії протягом 2012 року та в значній кількості випадків у 2014 році судами підтримано правильність такого правозастосування Центральною виборчою комісією норм Закону.

У судових рішеннях ішлося про те, що помилками та неточностями в документах, поданих для реєстрації кандидатом у народні депутати України, в розумінні положень частини третьої статті 60 Закону, вважаються технічні помилки та неточності, зокрема пропущення букви та слова, використання невдалого чи неточного терміну.

У низці судових рішень зазначено, що згідно з академічним тлумачним словником української мови помилка – це неправильність у написанні слова, у підрахунках, неправильність у вчинках, діях, неправильна думка, хибне уявлення про когось, щось, некоректність результату яких-небудь дій. Неточність – це відхилення від істини, від норм. Документ повинен відповідати певним вимогам, бути

належним чином оформленим з метою його використання та збереження. Документ як цілісна система складається з двох основних елементів – інформаційного та матеріального. Інформаційна функція документа – це здатність задовольняти потреби суспільства в інформації. Основним критерієм інформативності документа є його інформаційна ємність, тобто кількість та якість інформації. Відсутність однієї зі складових, тобто інформаційної чи матеріальної, не дає підстав вважати, що то є документ.

Суди вказували, що Закон не дозволяє відмовляти в реєстрації кандидатом у народні депутати України за умови наявності помилок або неточностей у поданій інформації. Натомість за умови відсутності такої інформації взагалі зміни до неї або виправлення не можуть бути внесені.

Якщо в документі пропущена буква або слово, використано невдалий або неточний термін або словосполучення, але це не є перешкодою для розуміння змісту викладених даних, тоді це має вважатися помилкою, що підлягає виправленню або уточненню. Якщо ж документ оформлено не належним чином, тобто в ньому містяться не всі необхідні та важливі дані, які за Законом повинні бути вказані, або відсутні підпис, печатка та інші необхідні реквізити (відомості), тоді слід вважати, що документ відсутній.

Невідображення в документі, подання якого є обов'язковою умовою для реєстрації кандидата в народні депутати України, визначеної Законом інформації, є невиконання вимог Закону і не може вважатися помилкою чи неточністю, виправлення яких передбачено частиною третьою статті 60 Закону.

Як приклад, у своїх ухвалах та постановвах Вищий адміністративний суд України доходив висновку, що відсутність у заяві про самовисунання одного з визначених Законом зобов'язань свідчить про відсутність документа, зазначеного в пункті 1 частини другої статті 55 Закону, та є підставою для відмови в реєстрації кандидата в народні депутати України відповідно до пункту 2 частини першої статті 60 Закону.

Таким чином, судовими рішеннями, які набрали законної сили, визнавалася правомірність рішень Центральної виборчої комісії про відмову в реєстрації кандидатів у народні депутати України з передбаченої пунктом 2 частини першої статті 60 Закону підстави в разі неподання до неї документів, що відповідають вимогам Закону.

Проте у 2014 році під час вирішення чималої кількості справ указаної категорії наведені вище порушення Закону судами визнано помилками чи неточностями, які згідно з частиною третьою статті 60 Закону підлягають виправленню і не є підставою для відмови в реєстрації кандидатів у народні депутати України. У зв'язку з цим суди зобов'язували Комісію зареєструвати відповідних осіб кандидатами в народні депутати України.

Щодо встановлених Центральною виборчою комісією результатів позачергових виборів народних депутатів України 2014 року, то їх результати у загальнодержавному багатомандатному виборчому окрузі до суду не оскаржувались. Водночас дії Комісії щодо встановлення результатів виборів в одномандатних виборчих округах, які оскаржувались до Вищого адміністративного суду України, ним визнано правомірними.

Важливим елементом побудови правової держави є проведення демократичних виборів на основі європейських принципів та стандартів.

Досягнення таких цілей неможливе без забезпечення належного захисту виборчих прав громадян, невідворотності відповідальності за їх порушення, а також недопущення повторення негативних наслідків.

Відповідно до статті 114 Закону України «Про вибори народних депутатів України» особи, винні в порушенні законодавства про вибори народних депутатів України, притягаються до кримінальної, адміністративної або іншої відповідальності в порядку, встановленому законом.

Так, охорону виборчих прав громадян від найбільш суспільно небезпечних порушень забезпечує кримінальний закон. Зокрема, перелік злочинів проти виборчих прав громадян вміщено у розділі V Особливої частини Кримінального кодексу України. Слід зазначити, що до статей цього розділу внесено суттєві зміни Законом України від 14 жовтня 2014 року № 1703-VII та посилено відповідальність за порушення виборчих прав громадян.

Адміністративна відповідальність за правопорушення, що посягають на здійснення народного волевиявлення та встановлений порядок його забезпечення, передбачена главою 15 - А Кодексу України про адміністративні правопорушення.

Статистичні відомості щодо розгляду місцевими та апеляційними судами справ, пов'язаних із позачерговими виборами народних депутатів України 26 жовтня 2014 року, загалом по Україні наведено в *Таблицях 11.1–11.4.*

РОЗДІЛ 11. ОСКАРЖЕННЯ РІШЕНЬ

Таблиця 11.1

ВІДОМОСТІ

про розгляд місцевими та апеляційними судами адміністративних справ, пов'язаних із позачерговими виборами народних депутатів України 26 жовтня 2014 року, загалом по Україні

А	Б	Проведення позовних заяв						Проведення адміністративних справ							
		перебувало на розгляді заяв		розглянуто позовних заяв				перебувало в провадженні справ		результати розгляду справ (закінчено провадження у справах)				залишок нерозглянутих справ на кінець звітного періоду	
		усього	повернуто позовних заяв	залишено без розгляду	відмовлено у відкритті провадження у справі	відкрито провадження	не розглянуто на кінець звітного періоду (залишок)	перебувало в провадженні справ	усього	із прийняттям постанови	у тому числі із задоволенням позову (з гр. 10)	перезано в інші суди	із закриттям провадження в справі		із записанням заяви без розгляду
1	2	3	4	5	6	7	8	9	10	11	12	13	14	15	16
1	1849	51	333	2	1453	5	1469	1469	1327	1086		5	137		0
2	838	122	85	7	573	51	571	550	497	162	1	6	46	1	21
3	322	32	53		237		237	237	232	73		3	2		0
4	275	18	42		215		215	215	213	72		2			0
5	237	186	44	11	1	51	128	107	97	27	1		9	1	21
6	77	76	18	9	49	1	49	47	43	15			4		2
7	98	50	3		47	48	46	33	29	2			4		13
8	10	9	5		4	1	3	3	3						0
9	50	50	17	2	31		31	31	24	11			7		0

Продовження таблиці 11.1

А	Б	Проведення позовних заяв										Проведення адміністративних справ					
		перебувало на розгляді заяв					розглянуто позовних заяв					результати розгляду справ (закінчено провадження у справах)					
		усього	повернуто позовних заяв	залишено без розгляду	вдвоєнено у відкриті провадження у справі	відкрито провадження	не розглянуто на кінець звітного періоду (залишок)	перебувало в провадженні справ	усього	із прийняттям постанови	у тому числі із задоволенням позову (з гр. 10)	передано в інші суди	із закриттям провадження в справі	із залишенням заяви без розгляду	порушено терміни розгляду справ (з гр. 9)	залишок нерозглянутих справ на кінець звітного періоду	
1	2	3	4	5	6	7	8	9	10	11	12	13	14	15	16		
10	5	1			4		4						1		0		
11	12	2		1	9		9		8	3		1			0		
12	58	10	2	1	45		45			24		1	10		0		
13	7	2			5		5			3					0		
14	138	13	16	3	106		106		106	19		2	15		0		
15	8	1	1		6		6		6	5			1		0		
16	1			1											0		
17	2687	2631	173	418	9	2026	2040	2019	1824	1248	1	11	183	1	21		

1873
24
19

4. Виборців –
5. Виборчих комісій –
6. Інші –

697
63
11

1. Кандидата у депутати, його довіреної особи –
2. Політичної партії, її довірених осіб –
3. Офіційних спостерігачів –

Довідка до таблиці: Позовні заяви (з гра-
фи 1) надійшли від:
1. Кандидата у депутати, його довіреної особи –
2. Політичної партії, її довірених осіб –
3. Офіційних спостерігачів –

Таблиця 11.2

ВІДОМОСТІ

про перегляд за апеляційними скаргами судових рішень у справах, пов'язаних із позачерговими виборами народних депутатів України 26 жовтня 2014 року, загалом по Україні

	Спори щодо праввідносин, пов'язаних із виборчим процесом	Проведення у справах										Результати перегляду рішень суду першої інстанції за апеляційними скаргами					
		перебувало на розгляді справ за апеляційними скаргами	залишено без розгляду апеляційну скаргу	повернуто апеляційну скаргу	відмовлено у відкритті апеляційного провадження	закінчено провадження у справах	залишок нерозглянутих справ на кінець звітного періоду	усього переглянуто постанов (ухвал)	постанов (ухвал) суду залишено без зміни	постанов (ухвал) суду змінено	постанов (ухвал) суду скасовано	у тому числі (з графи 10)					
A	Б	1	2	3	4	5	6	7	8	9	10	11	12	13			
1	Уточнення списку виборців	28	2			26	5					26	21	5			
2	Оскарження рішень, дій або бездіяльності	112	6	1		97	33	1		8	96	63	6	27			
3	Центральної виборчої комісії та її членів (усього)	1				1						1	1				
4	з них реєстрації кандидатів у народні депутати України	1				1						1	1				
5	окружних виборчих комісій та їх членів (усього)	26				19	8			7	19	11	2	6			
6	з них підготовки та проведення виборів	18				17	8			1	17	9	2	6			
7	з них підсумків голосування в межах одномандатного виборчого округу	6				2				4	2	2					
8	з них визнання голосування на виборчій дільниці недійсним	1								1							

Позачергові вибори до Верховної Ради України 2014 року

Продовження таблиці 11.2

	перебувало на посаді справ за апеляційними скаргами	залишено без розгляду апеляційну скаргу	повернуто апеляційну скаргу	відмовлено у відкритті апеляційного провадження	Провадження у справах						Результати перегляду рішень суду першої інстанції за апеляційними скаргами			
					перевірено на розгляд апеляційну скаргу	залишено без розгляду апеляційну скаргу	закрито апеляційну скаргу	закрито апеляційну скаргу	закрито апеляційну скаргу	залишено без зміни постанов (ухвал) суду	залишено постанов (ухвал) суду	залишено постанов (ухвал) суду	у тому числі (з графі 10)	
A	1	2	3	4	5	6	7	8	9	10	11	12	13	
	1	2	3	4	5	6	7	8	9	10	11	12	13	
	4	1			3	1				3	2		1	
	6				6	2				6	4		2	
	12	1			11	7				11	4	1	6	
	9				8	1			1	8	7		1	
	52	3	1		48	14	1			47	33	3	11	
	2	1			1					1	1			
17	140	8	1	0	123	38	1	0	8	122	84	6	32	

Таблиця 11.3

ВІДОМОСТІ

про розгляд справ щодо адміністративних правопорушень, пов'язаних з позачерговими виборами народних депутатів України 26 жовтня 2014 року, загалом по Україні

Номер рядка	Назва статті Кодексу України про адміністративні правопорушення або адміністративне правопорушення, яке не ввійшло до Кодексу, але передбачене іншими законодавчими чи нормативними актами	Номер статті Кодексу України про адміністративні правопорушення	1	2	3	4	5	Кількість осіб, щодо яких розглянуто справи у тому числі							Накладено адміністративні стягнення							
								закрито провадження у справах							штраф			17				
								залишено без розгляду	застосовано заходи впливу, передбачені ст. 24 ¹ КУпАП	усього	звільненням від адміністративної відповідальності при малозначності правопорушення	передачено матеріалів на розгляд громадської організації, трудового колективу	відсутність складу правопорушення	передачено справи прокурору, органу досудового розслідування	закінченням строків, передбачених ст. 38 КУпАП	усього щодо осіб	накладеного		сплаченого добровільно			
А	Б	В	118	23	78	17	78	0	4	8	5	0	0	3	0	0	0	66	6621	2108	0	
1	Адміністративні правопорушення, що посягають на здійснення народного волевиявлення та встановлений порядок його забезпечення у тому числі:	212 ⁷ - 212 ²⁰																				
2	Порушення порядку ведення Державного реєстру виборців, порядку подання відомостей про виборців до органів Державного реєстру виборців, виборчих комісій, порядку складання та подання списків виборців, списків громадян України, які мають право брати участь у референдумі, та використання таких списків	212 ⁷																				

№ п/п	Назва статті Кодексу України про адміністративні правопорушення або адміністративне правопорушення, яке не ввійшло до Кодексу, але передбачене іншими законодавчими чи нормативними актами	№ статті Кодексу України про адміністративні правопорушення	Перевірено справ у провадженні	Повернуто справ	Кількість розглянутих справ	Залишок нерозглянутих справ на кінець звітного періоду	Кількість осіб, щодо яких розглянуто справи у тому числі										Накладено адміністративні стягнення		
							закрито провадження у справах										штраф		
							залишено без розгляду	застосовано заходи впливу, передбачені ст. 24 Кодексу	усього	звільнення від адміністративної відповідальності при малозначності правопорушення	передача матеріалів на розгляд громадської організації, трудового колективу	відсутність складу правопорушення	передача справи прокурору, органу досудового розслідування	закінченням строку, передбаченого ст. 38 КУпАП	усього щодо осіб	накладено	суму штрафу (грн)	інші	
А	Б	В	1	2	3	4	5	6	7	8	9	10	11	12	13	14	15	16	17
3	Порушення права громадянина на ознайомлення з відомостями Державного реєстру виборців, зі списком виборців, списком громадян, які мають право брати участь у референдумі	212 ⁸																	
4	Порушення порядку ведення передвиборної агітації, агітації під час підготовки і проведення референдуму з використанням засобів масової інформації	212 ⁹																	
5	Порушення обмежень щодо ведення передвиборної агітації, агітація в день проведення референдуму	212 ¹⁰	9	3	6		6			1	1					5	2550	510	
6	Ненадання можливості оприлюднити відповідь щодо інформації, поширеної стосовно суб'єкта виборчого процесу	212 ¹¹																	

РОЗДІЛ 11. ОСКАРЖЕННЯ РІШЕНЬ

Продовження таблиці 11.3

№ п/п	Назва статті Кодексу України про адміністративні правопорушення або адміністративне правопорушення, яке не ввійшло до Кодексу, але передбачене іншими законодавчими чи нормативними актами	№ статті Кодексу України про адміністративні правопорушення	Перевіряно справ у провадженнях	Повернуто справ	Кількість розглянутих справ	Записок нерозглянутих справ на кінець звітного періоду	Кількість осіб, щодо яких розглянуто справи у тому числі										Накладено адміністративні стягнення			
							закрито провадження у справах										штраф			
							залишено без розгляду	застосовано заходи впливу, передбачені ст. 24 ¹ КУпАП	усього	звільненням від адміністративної відповідальності при малозначності правопорушення	передачею матеріалів на розгляд громадської організації, трудового колективу	відсутність складу правопорушення	передачею справи прокурору, органу досудового розслідування	закінченням строків, передбачених ст. 38 КУпАП	усього щодо осіб	накладено	суму штрафу (грн)	інші		
А	Б	В	1	2	3	4	5	6	7	8	9	10	11	12	13	14	15	16	17	
7	Порушення права на користування приміщеннями під час виборчої кампанії	212 ¹²																		
8	Виготовлення або розповсюдження друкованих матеріалів передвиборної агітації, які не містять відомостей про установу, що здійснила друк, їх тираж, інформацію про осіб, відповідальних за випуск	212 ¹³	90	14	59	17	59	4	4	5	3	2	2			50	3136	1343		
9	Порушення порядку розміщення агітаційних матеріалів чи політичної реклами або розміщення їх у заборонених законом місцях	212 ¹⁴	18	5	13		13			2	1	1				11	935	255		
10	Порушення порядку надання фінансової (матеріальної) підтримки для здійснення виборчої кампанії	212 ¹⁵	1	1																
11	Замовлення або виготовлення виборчих бюлетенів понад встановлену кількість	212 ¹⁶																		
12	Ненадання копії виборчого протоколу	212 ¹⁷																		

Позачергові вибори до Верховної Ради України 2014 року

Продовження таблиці 113

№ п/п	Назва статті Кодексу України про адміністративні правопорушення або адміністративне правопорушення, яке не ввійшло до Кодексу, але передбачене іншими законодавчими чи нормативними актами	№ статті Кодексу України про адміністративні правопорушення	Кількість розглянутих справ	Залишок нерозглянутих справ на кінець звітного періоду	Кількість осіб, щодо яких розглянуто справи у тому числі								Накладено адміністративні стягнення								
					1	2	3	4	5	6	7	8	9	10	11	12	13	14	15	16	17
					залишено без розгляду	застосовано заходи впливу, передбачені ст. 24 Кодексу	усього	звільнення від адміністративної відповідальності при малозначності правопорушення	передача матеріалів на розгляд громадської організації, трудового колективу	відсутність складу правопорушення	передача справи прокурору, органу досудового розслідування	закінченням строків, передбачених ст. 38 КУпАП	усього щодо осіб	накладено	сплачено добровільно	інші					
А	Б	В	118	23	78	17	78	0	4	8	5	0	3	0	0	66	6621	2108	0		
13	Невиконання рішення виборчої комісії, комісії з референдуму	212 ¹⁸																			
14	Відмова у звільненні члена виборчої комісії від виконання виробничих чи службових обов'язків або його безпідставне звільнення з роботи	212 ¹⁹																			
15	Порушення порядку опублікування документів, пов'язаних з підготовкою та проведенням виборів, референдуму	212 ²⁰																			
16	Інші правопорушення, пов'язані з виборами народних депутатів України																				
17	УСЬОГО		118	23	78	17	78	0	4	8	5	0	3	0	0	66	6621	2108	0		

Позачергові вибори до Верховної Ради України 2014 року

Продовження таблиці 11.4

Номер рядка	Види злочинів	Статті КК України	Перевзято матеріалів кримінального провадження		Кількість осіб, щодо яких матеріали кримінального провадження передували в суді		Закінчено провадження		Кількість осіб у справах із закінченим провадженням у тому числі						Кількість осіб, до яких застосовані основні покарання				Кількість осіб, щодо яких справи перебувають у записку (з пр. 23)								
			1	2	3	4	5	6	7	8	9	10	11	12	13	14	15	16	17	18	19	20	21	22	23	24	
А	Б	В	1	2	3	4	5	6	7	8	9	10	11	12	13	14	15	16	17	18	19	20	21	22	23	24	
3	органів Державного реєстру виборців чи фальсифікація відомостей Державного реєстру виборців																										
4	Голосування виборцем на виборчій дільниці більше ніж один раз	158 ¹																									
5	Незаконне знищення виборчої документації або документів референдуму	158 ²																									
6	Порушення таємниці голосування	159																									
7	Порушення порядку фінансування виборчої кампанії кандидата, політичної партії (блоку)	159 ¹																									
8	ІНШІ ЗЛОЧИНИ, пов'язані з виборами народних депутатів України																										
9	УСЬОГО (рядки 1, 8)	0	0	0	0	0	0	0	0	0	0	0	0	0	0	0	0	0	0	0	0	0	0	0	0	0	0

**ФІНАНСОВЕ ЗАБЕЗПЕЧЕННЯ
ПІДГОТОВКИ ТА ПРОВЕДЕННЯ ПОЗАЧЕРГОВИХ ВИБОРІВ
НАРОДНИХ ДЕПУТАТІВ УКРАЇНИ**

Фінансове забезпечення підготовки та проведення позачергових виборів народних депутатів України 26 жовтня 2014 року (далі – позачергові вибори депутатів) здійснювалося Центральною виборчою комісією, яка є головним розпорядником коштів Державного бюджету України.

Особливістю підготовки та проведення позачергових виборів депутатів було те, що їх фінансування здійснювалося за рахунок коштів резервного фонду державного бюджету, виділених відповідно до постанови Кабінету Міністрів України від 8 вересня 2014 року № 415 «Деякі питання забезпечення та проведення 26 жовтня 2014 р. позачергових виборів народних депутатів України» (бюджетна програма 6731700 «Забезпечення підготовки та проведення 26 жовтня 2014 року позачергових виборів народних депутатів України»), та за рахунок залишку бюджетних коштів, передбачених Законом України «Про Державний бюджет України на 2014 рік» (бюджетна програма 6731020 «Проведення виборів народних депутатів України»).

Загальна сума асигнувань на підготовку і проведення позачергових виборів депутатів становила 980 880,000 тис. грн, у тому числі:

за бюджетною програмою 6731700 – 957 792,700 тис. грн;

за бюджетною програмою 6731020 – 23 087,300 тис. грн.

Відповідно до Переліку витрат (напрямів використання коштів) за бюджетною програмою 6731700, погоджених Міністерством фінансів України та Міністерством економічного розвитку і торгівлі України, передбачено:

централізовані видатки Центральної виборчої комісії, пов'язані з підготовкою і проведенням голосування на позачергових виборах депутатів, – 234 074,300 тис. грн;

видатки окружних виборчих комісій з виборів депутатів одномандатних виборчих округів, включаючи видатки дільничних виборчих комісій, – 717 496,000 тис. грн;

видатки на модифікацію та технічний супровід Єдиної інформаційно-аналітичної системи «Вибори» – 4 480,000 тис. грн;

видатки для придбання паперу на виготовлення органами ведення Державного реєстру виборців списків виборців та іменних запрошень для підготовки і проведення позачергових виборів депутатів – 1 742,400 тис. грн.

Крім того, за бюджетною програмою 6731020 передбачено окремі видатки Центральної виборчої комісії, пов'язані з підготовкою і проведенням голосування на позачергових виборах депутатів, у сумі 23 087,300 тис. грн.

Фінансове забезпечення виборчих комісій здійснювалося відповідно до Порядку фінансування окружних виборчих комісій та дільничних виборчих комісій закордонних виборчих дільниць за рахунок коштів Державного бюджету України, виділених на підготовку та проведення виборів народних депутатів України, затвердженого постановою Центральної виборчої комісії та наказом Міністерства фінансів України від 12 липня 2012 року № 110 і № 825 відповідно. Під час підготовки проведення позачергових виборів депутатів з метою приведення у відповідність до чинного законодавства України Центральною виборчою комісією спільно з Міністерством фінансів України внесено зміни до вказаного Порядку (постанова Центральної виборчої комісії та наказ Міністерства фінансів України від 22 вересня 2014 року № 1078 і № 959 відповідно).

Питання оплати праці та виплати одноразової грошової винагороди членам виборчих комісій, спеціалістам, експертам і технічним працівникам під час підготовки та проведення позачергових виборів депутатів врегульовано постановами Кабінету Міністрів України від 24 лютого 2003 року № 213 «Про розміри та порядок виплати винагороди спеціалістам, експертам і технічним працівникам, залученим до роботи у виборчих комісіях по виборах народних депутатів України для організаційного, правового, технічного забезпечення здійснення повноважень цих комісій», від 28 липня 2004 року № 966 «Про умови оплати праці членів виборчих комісій, комісій всеукраїнського референдуму», від 5 вересня 2012 року № 848 «Про затвердження Порядку оплати праці членів окружних та дільничних виборчих комісій з виборів народних депутатів України» та постановами Центральної виборчої комісії від 12 липня 2012 року № 108 «Про Порядок нарахування та виплати одноразової грошової винагороди членам окружних і дільничних виборчих комісій з виборів народних депутатів України», від 19 липня 2012 року № 122 «Про Порядок залучення спеціалістів та технічних працівників для організаційного, правового, технічного забезпечення здійснення

повноважень виборчих комісій на час підготовки та проведення виборів Президента України, народних депутатів України».

Під час фінансового забезпечення підготовки проведення виборів здійснювалося визначення середніх норм витраток окружних і дільничних виборчих комісій.

На виконання вимог частини п'ятої статті 46 Закону України «Про вибори народних депутатів України» (далі – Закон) Центральна виборча комісія постановою від 11 вересня 2014 року № 917 затвердила Середні норми витраток виборчих комісій на підготовку та проведення позачергових виборів депутатів.

Фінансування окружних виборчих комісій здійснювалося за кошторисами їх витраток з урахуванням витраток дільничних виборчих комісій. Такі кошториси склалися окружними виборчими комісіями на підставі середніх норм витраток виборчих комісій і кількості утворених виборчих дільниць та подавалися на затвердження Центральній виборчій комісії.

Відповідно до затверджених середніх норм витратки виборчих комісій для підготовки та проведення позачергових виборів депутатів становили:

- для окружної виборчої комісії до 100 виборчих дільниць – 118 867 грн;
- для окружної виборчої комісії від 101 до 200 виборчих дільниць – 122 693 грн;
- для окружної виборчої комісії понад 200 виборчих дільниць – 128 612 грн;
- для дільничної виборчої комісії малої виборчої дільниці до 50 виборців – 12 510 грн;
- для дільничної виборчої комісії малої виборчої дільниці до 500 виборців – 17 848 грн;
- для дільничної виборчої комісії середньої виборчої дільниці – 19 136 грн;
- для дільничної виборчої комісії великої виборчої дільниці – 22 721 грн.

Середні норми витраток виборчих комісій за їх статтями наведено в *Таблицях 12.1, 12.2.*

Центральною виборчою комісією відповідними постановами затверджено єдині кошториси витраток на підготовку і проведення позачергових виборів депутатів із змінами та доповненнями для 207 окружних виборчих комісій на загальну суму 659 828,512 тис. грн (без урахування коштів, передбачених в єдиних кошторисах витраток окружних виборчих комісій одномандатних виборчих округів №№ 61, 105, 108–111, у зв'язку з тим, що зазначені комісії знаходилися на непідконтрольних органам державної влади України територіях та реєстраційні рахунки не були відкриті в територіальних органах Державної казначейської служби України).

Усього Центральною виборчою комісією, окружними і дільничними виборчими комісіями на підготовку та проведення позачергових виборів депутатів використано 733 608,626 тис. грн, що становить 74,8 відсотка загальної суми асигнувань на такі цілі. Зведений фінансовий звіт про використання коштів Державного бюджету України, виділених на підготовку та проведення позачергових виборів депутатів, наведено в *Таблиці 12.3.*

Найбільшу питому вагу витрат коштів Центральною виборчою комісією в загальному обсязі її витраток, затверджених кошторисами за 2014 рік, становили виготовлення виборчої документації, оплата послуг зв'язку та передвиборної агітації.

Залишок не використаних Центральною виборчою комісією коштів за двома бюджетними програмами в сумі 132 513,565 тис. грн утворився в основному за статтею «Передвиборна агітація» бюджетної програми 6731700 на суму 97 157,517 тис. грн у зв'язку з тим, що витратки за вказаною статтею здійснювалися лише на оплату ефірного часу за трансляцію передвиборної агітації партій, кандидати у депутати від яких зареєстровані в загальнодержавному окрузі, на загальнонаціональних теле- та радіоканалах, публікацій їх передвиборних програм у газетах «Голос України» та «Урядовий кур'єр».

Витратки на оплату трансляції передвиборної агітації кандидатам у депутати в одномандатних виборчих округах у регіональних телерадіоорганізаціях та публікації їх передвиборних програм у регіональних друкованих засобах масової інформації здійснювалися в межах коштів, передбачених згідно з вищезазначеним Переліком витрат за напрямом – витратки окружних виборчих комісій з виборів депутатів одномандатних виборчих округів, включаючи витратки дільничних виборчих комісій.

Варто зазначити, що на ведення передвиборної агітації кандидатів у депутати в одномандатних виборчих округах у регіональних телерадіоорганізаціях та публікацію їх передвиборних програм у регіональних друкованих засобах масової інформації передбачалися витратки в сумі 97 324,375 тис. грн із розрахунку реєстрації по 25 кандидатів у кожному одномандатному виборчому окрузі. Фактично виділено окружним виборчим комісіям, визначеним Комісією відповідальними за організацію та проведення передвиборної агітації кандидатів у депутати в одномандатних виборчих округах, – 31 802,664 тис. грн у зв'язку з тим, що кількість зареєстрованих кандидатів становила лише 3 321 (за попередніми розрахунками передбачалося 5 325). Крім того, на розмір суми, виділеної на зазначені цілі, вплинули розцінки ефірного часу та публікації в друкованих засобах інформації у кожному регіоні країни.

Решта залишку коштів у сумі 35 356,048 тис. грн утворилася за рахунок економії бюджетних коштів за такими напрямками здійснення видатків:

- оплата послуг засобів масової інформації (друкованої площі та ефірного часу) для оприлюднення рішень Центральної виборчої комісії відповідно до Закону в сумі 6 011,182 тис. грн (за бюджетною програмою 6731700 – 5 908,314 тис. грн. та за бюджетною програмою 6731020 – 102,868 тис. грн.) – у зв'язку з розміщенням відповідних рішень Комісії у загальнодержавних та регіональних друкованих засобах інформації на меншій площі друку, ніж передбачалося розрахунками;

- оплата послуг зв'язку – 17 371,739 тис. грн – у зв'язку із централізованою оплатою Центральною виборчою комісією послуг телефонного зв'язку загального користування, які надавалися окружним та дільничним виборчим комісіям у період виборчого процесу відповідно до укладеного договору з ПАТ «Укртелеком»;

- виготовлення виборчих бюлетенів – 9 622,215 тис. грн – у зв'язку з тим, що в Донецькій та Луганській областях у переважній більшості округів не відбулися позачергові вибори депутатів, що обумовило виготовлення виборчих бюлетенів у меншій кількості, ніж передбачалося розрахунками;

- виготовлення іншої виборчої документації, виборчих скриньок, архівних боксів, придбання номерних одноразових пломб для пломбування виборчих скриньок, захисних пакетів – 660,609 тис. грн – за результатами відбору Центральною виборчою комісією найбільш економічно вигідних пропозицій, запропонованих підприємствами-виготовлювачами;

- для організації підготовки та проведення виборів на закордонних виборчих дільницях – 1 541,216 тис. грн;

- інші видатки – 251,955 тис. грн.

Відомості про використання Центральною виборчою комісією коштів, виділених з Державного бюджету України на підготовку та проведення позачергових виборів депутатів, наведено в *Таблиці 12.4*.

За фінансовими звітами окружних виборчих комісій касові видатки становили 603 264,843 тис. грн. Залишок коштів у сумі 56 563,669 тис. грн, не використаних окружними виборчими комісіями, було повернуто на рахунок Центральної виборчої комісії.

У зв'язку з діяльністю в Донецькій і Луганській областях незаконних збройних формувань та проведенням на цих територіях антитерористичної операції позачергові вибори депутатів 2014 року не проводилися у більшості округів зазначених областей (із 32 одномандатних виборчих округів тільки у 15 відбулося голосування, в інших 17 округах, де голосування відбулося, утворено меншу кількість виборчих дільниць), що спричинило утворення залишку бюджетних коштів.

Залишок бюджетних коштів утворився за такими статтями видатків:

- оплата комунальних послуг та енергоносіїв у сумі 9 582,853 тис. грн – у більшості випадків приміщення для виборчих комісій надавалися органами місцевого самоврядування безоплатно;

- оплата послуг (крім комунальних) у сумі 19 775,566 тис. грн – у зв'язку з використанням у меншому обсязі коштів на розміщення окружними виборчими комісіями інформації у місцевих друкованих засобах масової інформації, на оплату послуг для облаштування кабін для таємного голосування та транспортних послуг;

- придбання предметів, матеріалів у сумі 3 906,361 тис. грн у зв'язку з використанням частиною окружних виборчих комісій тканини та допоміжних матеріалів на облаштування кабін для таємного голосування, що залишилися з попередніх виборчих кампаній, а також економією ними коштів на придбання канцтоварів для дільничних виборчих комісій;

- оплата праці членів комісій з нарахуваннями у сумі 21 360,656 тис. грн у зв'язку з формуванням частини дільничних виборчих комісій у меншому складі, ніж установлена його середня чисельність, постійною зміною складу членів більшості дільничних виборчих комісій, що унеможливило нарахування заробітної плати тим членам дільничних виборчих комісій, які працювали у цих комісіях кілька днів.

Аналіз фінансових звітів окружних виборчих комісій за статтями видатків свідчить, що більшу частину видатків, а саме 360 147,020 тис. грн, або 59,7 відсотка загальної суми витрат окружних виборчих комісій, спрямовано на виплату заробітної плати з відповідними нарахуваннями членам виборчих комісій і залученим до роботи у виборчих комісіях спеціалістам та технічним працівникам.

Відомості про використання окружними виборчими комісіями коштів, виділених з Державного бюджету України на підготовку та проведення позачергових виборів депутатів, наведено в *Таблиці 12.5*.

Після закінчення виборчого процесу позачергових виборів депутатів згідно з Довідкою про зміни до річного розпису бюджету на 2014 рік, затвердженою наказом Міністерства фінансів України від 5 грудня 2014 року № 1640/1, бюджетні призначення за бюджетною програмою 6731700 «Забезпечення підготовки та проведення 26 жовтня 2014 року позачергових виборів народних депутатів України» зменшено на 238 000, 000 тис. грн, решта залишку коштів у сумі 9 288,877 тис. грн повернуто до Державного бюджету України.

СЕРЕДНІ НОРМИ
видатків окружної виборчої комісії на підготовку та проведення
позачергових виборів депутатів України 26 жовтня 2014 року

Нормативне обґрунтування (Закон України «Про вибори народних депутатів України» (далі – Закон) або інші нормативно-правові акти)	Статті видатків	Норми видатків окружних виборчих комісій з урахуванням кількості виборчих дільниць в одномандатному виборчому окрузі, грн		
		до 100 дільниць	від 101 до 200 дільниць	понад 200 дільниць
Частина перша статті 31, частина сімнадцята статті 33, частина шоста статті 36, стаття 47 Закону, постанови Кабінету Міністрів України від 28 липня 2004 року № 966 «Про умови оплати праці членів виборчих комісій», від 5 вересня 2012 року № 848 «Про затвердження Порядку оплати праці членів окружних та дільничних виборчих комісій з виборів народних депутатів України»	Видатки на оплату праці: – голови комісії, секретаря або інших членів виборчої комісії (загальною кількістю не більше трьох осіб), які виконують свої повноваження у виборчій комісії на платній основі; – за роботу членів виборчої комісії у день голосування і в дні встановлення підсумків голосування (14 відсотків мінімальної заробітної плати за кожний відпрацьований день, але не більше ніж за три дні); – залучених спеціалістів, експертів та технічних працівників для організаційного, правового, технічного забезпечення здійснення повноважень, передбачених Законом	63 892	66 720	71 088
	Нарахування на заробітну плату	22 534	23 520	25 052
Частина п'ята статті 46 Закону, постанова Центральної виборчої комісії від 26 січня 2012 року № 18	Оплата транспортних послуг	8 709	8 709	8 709
Пункт 20 частини другої статті 31, частина п'ята статті 46 Закону, постанова Центральної виборчої комісії від 26 січня 2012 року № 18	Придбання канцелярських товарів	1 500	1 500	1 500
Частина п'ята статті 46 Закону	Відшкодування витрат на утримання приміщень	1 000	1 000	1 000
Пункт 2 частини другої статті 24, пункти 3, 6, 12 частини другої статті 31 Закону	Відрядження членів окружної виборчої комісії в межах одномандатного виборчого округу (крім міста Києва) з метою організаційно-методичного забезпечення діяльності дільничних виборчих комісій до Центральної виборчої комісії	3 250	3 250	3 250

РОЗДІЛ 12. ФІНАНСОВЕ ЗАБЕЗПЕЧЕННЯ

Продовження таблиці 12.1

Нормативне обґрунтування (Закон України «Про вибори народних депутатів України» (далі – Закон) або інші нормативно-правові акти)	Статті видатків	Норми видатків окружних виборчих комісій з урахуванням кількості виборчих дільниць в одномандатному виборчому окрузі, грн		
		до 100 дільниць	від 101 до 200 дільниць	понад 200 дільниць
Пункт 20 частини другої статті 31	Інші видатки (оплата банківських послуг та послуг архівних установ, придбання ліцензії програмного забезпечення бухгалтерського обліку та звітності без передачі майнових прав, упаковочних матеріалів, виготовлення вивісок тощо)	17 982	17 994	18 013
Усього		118 867	122 693	128 612
Для міста Києва		115 617	119 443	125 362

Таблиця 12.2

СЕРЕДНІ НОРМИ

видатків для потреб дільничних виборчих комісій на підготовку та проведення позачергових виборів народних депутатів України 26 жовтня 2014 року

Нормативне обґрунтування (Закон України «Про вибори народних депутатів України» (далі – Закон) або інші нормативно-правові акти)	Статті видатків	Норми видатків для потреб дільничних виборчих комісій з урахуванням кількості виборців у межах виборчих дільниць, грн			
		малі (до 50 виборців)	малі (до 500 виборців)	середні (від 500 до 1 500 виборців)	великі (понад 1 500 виборців)
Частина перша статті 32, частина сімнадцята статті 33, частина шоста статті 36, стаття 47 Закону, постанови Кабінету Міністрів України від 28 липня 2004 року № 966 «Про умови оплати праці членів виборчих комісій», від 5 вересня 2012 року № 848 «Про затвердження Порядку оплати праці членів окружних та дільничних виборчих комісій з виборів народних депутатів України»	Видатки на оплату праці: – голови комісії, заступника голови, секретаря або інших членів виборчої комісії (загальною кількістю не більше трьох осіб), які виконують свої повноваження у виборчій комісії на платній основі; – за роботу членів виборчої комісії у день голосування і в дні встановлення підсумків голосування (14 відсотків мінімальної заробітної плати за кожний відпрацьований день, але не більше ніж за два дні);	6 797	10 426	11 108	13 373

Позачергові вибори до Верховної Ради України 2014 року

Продовження таблиці 12.2

Нормативне обґрунтування (Закон України «Про вибори народних депутатів України» (далі – Закон) або інші нормативно-правові акти)	Статті видатків	Норми видатків для потреб дільничних виборчих комісій з урахуванням кількості виборців у межах виборчих дільниць, грн			
		малі (до 50 виборців)	малі (до 500 виборців)	середні (від 500 до 1 500 виборців)	великі (понад 1 500 виборців)
	– залучених спеціалістів, експертів та технічних працівників для організаційного, правового, технічного забезпечення здійснення повноважень, передбачених Законом				
	Нарахування на заробітну плату	2 442	3 759	4 007	4 804
Частина п'ятнадцята статті 28 Закону	Оплата за публікацію рішення окружної виборчої комісії про утворення дільничної виборчої комісії, а також рішення про зміни у складі дільничної виборчої комісії	500	500	500	500
Пункт 13 частини другої статті 32 Закону, постанова Центральної виборчої комісії від 8 квітня 2014 року № 227	Оплата транспортних послуг	1 192	1 192	1 192	1 192
Пункт 13 частини другої статті 32 Закону, постанова Центральної виборчої комісії від 26 січня 2012 року № 18	Придбання канцелярських товарів	371	717	842	1 125
Пункт 13 частини другої статті 32 Закону, постанова Центральної виборчої комісії від 26 січня 2012 року № 18	Відшкодування витрат на утримання приміщень	500	500	500	500
Пункт 13 частини другої статті 32 Закону	Відрядження членів дільничних виборчих комісій до окружних виборчих комісій з метою організаційно-методичного забезпечення діяльності дільничних виборчих комісій	100	100	100	100
Частина перша статті 83 Закону	Облаштування кабін для таємного голосування	370	370	570	770
Пункт 13 частини другої статті 32 Закону	Інші видатки (оплата банківських послуг, придбання упаковочних матеріалів, виготовлення вивісок тощо)	238	284	317	357
Усього		12 510	17 848	19 136	22 721
Для міста Києва		12 410	17 748	19 036	22 621

Таблиця 12.3

ФІНАНСОВИЙ ЗВІТ
про використання коштів Державного бюджету України, виділених на підготовку та
проведення позачергових виборів народних депутатів України 26 жовтня 2014 року

Напрями здійснення видатків	Планові бюджетні призначення	Планові бюджетні призначення з урахуванням змін	Касові видатки	Фактичні видатки	Залишок коштів гр.3 – гр.4
Видатки, що здійснює Центральна виборча комісія	980 880 000,00	742 880 000,00	733 591 122,93	736 650 771,12	9 288 877,07
<i>у тому числі:</i>					
за бюджетною програмою 6731700 «Забезпечення підготовки та проведення 26 жовтня 2014 р. позачергових виборів народних депутатів України», усього:	957 792 700,00	719 792 700,00	713 076 674,12	716 081 591,64	6 716 025,88
<i>з них:</i>					
централізовані видатки Центральної виборчої комісії, пов'язані з підготовкою і проведенням голосування на позачергових виборах народних депутатів України 26 жовтня 2014 року	234 074 300,00	110 563 953,36	104 056 115,55	107 061 033,07	6 507 837,81
погашення Центральною виборчою комісією кредиторської заборгованості окружних виборчих комісій			77 470,58	77 470,58	
видатки окружних виборчих комісій з виборів народних депутатів України одномандатних виборчих округів, включаючи видатки дільничних виборчих комісій	717 496 000,00	603 265 374,94	603 264 843,37	603 264 843,37	531,57
модифікація та технічний супровід Єдиної інформаційно-аналітичної системи «Вибори»	4 480 000,00	4 480 000,00	4 480 000,00	4 480 000,00	0,00

Продовження таблиці 12.3

Напрями здійснення видатків	Планові бюджетні призначення	Планові бюджетні призначення з урахуванням змін	Касові видатки	Фактичні видатки	Залишок коштів гр.3 – гр.4
придбання паперу на виготовлення органами ведення Державного реєстру виборців списків виборців та іменних запрошень для підготовки і проведення голосування на позачергових виборах народних депутатів України 26 жовтня 2014 року (без м. Києва)	1 742 400,00	1 483 371,70	1 483 371,70	1 483 371,70	0,00
повернення коштів окружними виборчими комісіями за результатами перевірок відповідними органами державного фінансового контролю			-285 127,08	-285 127,08	
за бюджетною програмою 6731020 «Проведення виборів народних депутатів України», усього:	23 087 300,00	23 087 300,00	20 514 448,81	20 569 179,48	2 572 851,19
<i>з них:</i>					
виконання кошторису видатків Центральної виборчої комісії	23 087 300,00	23 087 300,00	20 514 448,81	20 569 179,48	
Згідно з довідкою Міністерства фінансів України про зміни до річного розпису бюджету на 2014 рік № 1640/1 від 5 грудня 2014 року бюджетні призначення за бюджетною програмою 6731700 «Забезпечення підготовки та проведення 26 жовтня 2014 р. позачергових виборів народних депутатів України» зменшено на 238 000 000 гривень.					

ВІДОМОСТІ
про використання коштів Центральною виборчою комісією
на підготовку і проведення позачергових виборів народних депутатів України 26 жовтня 2014 року

грн

Напрями здійснення видатків	Планові бюджетні призначення	Планові бюджетні призначення з урахуванням змін	Касові видатки	Фактичні видатки	Залишок коштів гр.3 – гр.4
Видатки – усього	257 161 600,00	133 651 253,36	124 648 034,94	127 707 683,13	2 572 851,19
<i>у тому числі:</i>					
за бюджетною програмою 6731700 «Забезпечення підготовки та проведення 26 жовтня 2014 р. позачергових виборів народних депутатів України», усього:	234 074 300,00	110 563 953,36	104 133 586,13	107 138 503,65	0,00
<i>з них:</i>					
передвиборна агітація	105 449 375,00		8 273 857,80	8 273 857,80	
оплата послуг засобів масової інформації	10 464 015,00		4 555 700,50	4 559 960,50	
виготовлення виборчої документації	90 600 641,00		80 978 425,55	83 644 597,55	
виготовлення нагрудного знака народного депутата України	450 000,00		416 640,00	368 726,40	
оплата послуг зв'язку	27 110 269,00		9 738 530,09	10 120 929,21	
придбання паперу на виготовлення органами ведення Державного реєстру виборців м. Києва списків виборців та іменних запитань для підготовки і проведення голосування на позачергових виборах народних депутатів України 26 жовтня 2014 року			92 961,61	92 961,61	
погашення кредиторської заборгованості			77 470,58	77 470,58	
за бюджетною програмою 6731020 «Проведення виборів народних депутатів України», усього:	23 087 300,00	23 087 300,00	20 514 448,81	20 569 179,48	2 572 851,19

Позачергові вибори до Верховної Ради України 2014 року

Продовження таблиці 12.4

Напрями здійснення видатків	Планові бюджетні призначення	Планові бюджетні призначення з урахуванням змін	Касові видатки	Фактичні видатки	Залишок коштів гр.3 – гр.4
<i>з них:</i>					
фонд оплати праці залучених спеціалістів, експертів та технічних працівників для організаційного, правового, інформаційного, технічного забезпечення здійснення повноважень Центральної виборчої комісії	1 200 000,00		1 182 559,77	1 182 559,77	
нараховання на заробітну плату	416 400,00		410 348,24	410 348,24	
виготовлення інформаційних плакатів кандидатів у депутати	3 481 940,00		3 325 502,40	3 325 502,40	
оплата послуг засобів масової інформації	2 287 045,00		2 184 176,90	2 191 935,90	
виготовлення виборчої документації (крім виборчих бюлетенів, бланків протоколів)	1 578 721,00		1 456 807,56	1 524 407,77	
виготовлення виборчих скриньок, архівних боксів, придбання номерних одноразових пломб для пломбування виборчих скриньок, захисних пакетів	6 404 594,00		5 865 897,70	5 830 893,66	
виготовлення печаток для окружних виборчих комісій та дільничних виборчих комісій закордонних виборчих дільниць	36 600,00		27 600,00	27 600,00	
проведення навчальних семінарів-нарад з головами, заступниками голів, секретарями, бухгалтерами окружних виборчих комісій та навчання системних адміністраторів цих комісій, подання фінансового звіту окружних виборчих комісій до Центральної виборчої комісії	582 000,00		532 629,03	547 004,53	
організація підготовки та проведення виборів на закордонних виборчих дільницях	7 000 000,00		5 458 784,27	5 458 784,27	
інші послуги	100 000,00		70 142,94	70 142,94	

Таблиця 12.5

ВІДОМОСТІ
про виконання окружними виборчими комісіями одномандатних виборчих округів єдиних кошторисів видатків
для підготовки та проведення позачергових виборів народних депутатів України 26 жовтня 2014 року

Найменування	Код	Бюджетні призначення відповідно до затверджених кошторисів	Бюджетні призначення з урахуванням змін	Касові видатки	Фактичні видатки	Залишок коштів
Видатки – усього	x	659 828 512,00	603 265 374,94	603 264 843,37	603 264 843,37	531,57
<i>у тому числі:</i>						
поточні видатки	2000	659 828 512,00	x	603 264 843,37	603 264 843,37	
оплата праці	2110	375 188 853,00	x	360 147 020,00	360 147 020,00	
заробітна плата	2111	375 188 853,00	x	360 147 020,00	360 147 020,00	
нарахування на оплату праці	2120	134 995 343,00	x	128 676 520,00	128 676 520,00	
використання товарів і послуг	2200	149 644 316,00	x	114 441 303,37	114 441 303,37	
предмети, матеріали, обладнання та інвентар	2210	53 141 092,00	x	49 234 731,00	49 234 731,00	
оплата послуг (крім комунальних)	2240	81 099 220,00	x	61 323 654,37	61 323 654,00	

Продовження таблиці 12.5

Найменування	Код	Бюджетні призначення відповідно до затверджених кошторисів	Бюджетні призначення з урахуванням змін	Касові видатки	Фактичні видатки	Залишок коштів
видатки на відрядження	2250	3 072 000,00	x	1 133 767,00	1 133 767,00	
оплата комунальних послуг та енергоносіїв	2270	12 332 004,00	x	2 749 151,00	2 749 151,00	
оплата теплопостачання	2271	3 401 166,00	x	727 031,00	727 031,00	
оплата водопостачання і водовідведення	2272	1 208 462,00	x	146 216,00	146 216,00	
оплата електроенергії	2273	7 254 079,00	x	1 672 985,00	1 672 985,00	
оплата природного газу	2274	441 990,00		193 300,00	193 300,00	
оплата інших енергоносіїв	2275	26 307,00		9 619,00	9 619,00	

**МАТЕРІАЛЬНО-ТЕХНІЧНЕ ЗАБЕЗПЕЧЕННЯ
ПОЗАЧЕРГОВИХ ВИБОРІВ НАРОДНИХ ДЕПУТАТІВ УКРАЇНИ**

Ефективність підготовки проведення виборів значною мірою залежить від своєчасного та належного забезпечення Центральною виборчою комісією, місцевими органами виконавчої влади та органами місцевого самоврядування окружних та дільничних виборчих комісій необхідною матеріально-технічною базою.

Для організації проведення позачергових виборів народних депутатів України 26 жовтня 2014 року (далі – позачергові вибори депутатів) Центральна виборча комісія, на яку відповідно до статті 51 Закону України «Про вибори народних депутатів України» (далі – Закон) та Закону України «Про Центральну виборчу комісію» покладено обов'язок щодо матеріально-технічного забезпечення виборів та контролю за діяльністю органів виконавчої влади та органів місцевого самоврядування у цій сфері, повинна була в максимально стислі строки забезпечити формування матеріально-технічної бази для забезпечення діяльності окружних та дільничних виборчих комісій.

З цією метою Комісією здійснено комплекс організаційних та фінансових заходів, спрямованих на забезпечення організації підготовки та проведення позачергових виборів депутатів, належної організації роботи окружних та дільничних виборчих комісій, зокрема їх фінансування, виготовлення виборчих бюлетенів, інформаційних плакатів суб'єктів виборчого процесу, іншої виборчої документації, закупівлю матеріальних цінностей.

Так, постановою Центральної виборчої комісії від 26 вересня 2014 року № 1224 встановлено форму, колір і текст виборчого бюлетеня для голосування на позачергових виборах депутатів у загальнодержавному багатомандатному виборчому окрузі (далі – багатомандатний округ).

Постановою від 1 жовтня 2014 року № 1420 Центральна виборча комісія затвердила форму і тексти виборчих бюлетенів для голосування на позачергових виборах депутатів в одномандатних виборчих округах (далі – одномандатний округ) та встановила, що виборчі бюлетені залежно від кількості кандидатів у депутати, зареєстрованих в одномандатному окрузі, виготовляються за розмірами:

до 6	– 200 x 200 мм;
до 11	– 200 x 300 мм;
до 18	– 200 x 400 мм;
до 33	– 200 x 600 мм;
до 50	– 200 x 800 мм;
до 60	– 200 x 900 мм.

При цьому вказаними постановами було встановлено вимоги до друкування текстів виборчих бюлетенів для голосування в багатомандатному та одномандатних округах та елементи їх захисту, а також передбачалося виготовлення усіх виборчих бюлетенів для кожної виборчої дільниці у кількості, що на 0,5 відсотка перевищує кількість виборців, включених до списку виборців на виборчій дільниці.

Відповідно до статті 81 Закону на підставі договору між Центральною виборчою комісією та державним підприємством «Поліграфічний комбінат «Україна» по виготовленню цінних паперів» та Банкотно-монетним двором Національного банку України виготовлено 68 782 608 виборчих бюлетенів. Відомості про кількість виборчих бюлетенів для голосування у багатомандатному та одномандатних округах, виготовлених на замовлення Центральної виборчої комісії по кожному одномандатному округу, відображено в *Таблиці 13.1*.

Усі виборчі бюлетені відповідно до Порядку передачі виборчим комісіям виборчих бюлетенів з виборів народних депутатів України, затвердженого постановою Центральної виборчої комісії від 17 травня 2012 року № 85, та постанови Центральної виборчої комісії від 10 жовтня 2014 року № 1645 «Про забезпечення передачі Центральною виборчою комісією виборчих бюлетенів для голосування на позачергових виборах народних депутатів України 26 жовтня 2014 року окружним виборчим комісіям» були доставлені та передані окружним виборчим комісіям Державним підприємством спеціального зв'язку.

Крім того, згідно зі статтями 63, 107 Закону Центральна виборча комісія за рахунок коштів Державного бюджету України, виділених на підготовку і проведення позачергових виборів депутатів, забезпечила виготовлення інформаційних плакатів політичних партій (далі – партії), кандидати у депутати від яких зареєстровані в багатомандатному окрузі, та кандидатів у депутати, зареєстрованих в одномандатних округах.

Форму, розмір, поліграфічне виконання інформаційних плакатів кандидатів у депутати, зареєстрованих в одномандатних округах, порядок їх виготовлення та передачі відповідним виборчим комісіям затверджено постановою Центральної виборчої комісії від 31 березня 2014 року № 144.

Як визначено вказаною постановою, підприємством-виготовлювачем було надруковано інформаційні плакати кандидатів у депутати із розрахунку по два примірники плаката кожного кандидата у депутати на одну виборчу дільницю відповідного одномандатного округу. Виготовлені інформаційні плакати Державним підприємством спеціального зв'язку за укладеним із Центральною виборчою комісією договором передано в установленій кількості відповідним окружним виборчим комісіям.

Усього було виготовлено та передано окружним виборчим комісіям 1 867 600 примірників інформаційних плакатів партій, кандидати у депутати від яких зареєстровані в багатомандатному окрузі, та 997 032 примірники інформаційних плакатів кандидатів у депутати, зареєстрованих в одномандатних округах.

Разом із тим, на виконання вимог частини першої статті 91 Закону Центральна виборча комісія постановою від 4 квітня 2014 року № 207 затвердила форми протоколів дільничних виборчих комісій про підрахунок голосів виборців на виборчих дільницях у багатомандатному окрузі в межах одномандатного округу і в межах закордонного виборчого округу та в одномандатному окрузі, а також забезпечила виготовлення для кожної виборчої дільниці бланків цих протоколів у кількості по 100 примірників кожного.

Так, 3 205 000 примірників бланків протоколів дільничної виборчої комісії про підрахунок голосів виборців на звичайній (спеціальній) виборчій дільниці у багатомандатному окрузі в межах одномандатного округу та в одномандатному окрузі виготовлено та передано відповідним окружним виборчим комісіям для подальшої передачі відповідним дільничним виборчим комісіям. Також виготовлено 11 300 примірників протоколів дільничної виборчої комісії про підрахунок голосів виборців на закордонній виборчій дільниці у багатомандатному окрузі в межах закордонного виборчого округу та передано відповідним дільничним виборчим комісіям.

Водночас на виконання вимог Закону для належної організації проведення виборів Комісією встановлено форми інших виборчих документів, зокрема іменних запрошень виборцям взяти участь у голосуванні, посвідчень, протоколів, актів, списків виборців, витягів із протоколів, відомостей тощо.

З метою раціонального використання бюджетних коштів і своєчасного забезпечення виборчих комісій виборчою документацією Центральна виборча комісія також забезпечила централізоване виготовлення бланків вищезазначених документів, а також журналів обліку особистого прийому громадян у виборчій комісії та журналів реєстрації документів, заяв і скарг у виборчій комісії, які за затвердженням розрахунком розсилки були надіслані до кожної окружної виборчої комісії.

Загалом Центральною виборчою комісією виготовлено та своєчасно передано окружним виборчим комісіям близько 70 видів різної друкованої продукції (її перелік та кількість наведено в *Таблиці 13.2*).

Відповідно до статті 51 Закону органи виконавчої влади та органи місцевого самоврядування, їх посадові особи зобов'язані сприяти виборчим комісіям у реалізації їх повноважень, а саме: надавати необхідні приміщення за нормами, встановленими Законом та відповідними рішеннями Центральної виборчої комісії, прийнятими на виконання вимог Закону, сприяти в облаштуванні цих приміщень, забезпечувати їх охорону, а також охорону виборчих бюлетенів та іншої виборчої документації, надавати згідно з установленими Центральною виборчою комісією нормами транспортні засоби та засоби зв'язку (з оплатою послуг щодо їх установаження та підключення), обладнання, інвентар, оргтехніку, що підлягають поверненню після припинення діяльності виборчих комісій. Порядок оплати або відшкодування зазначених послуг встановлено постановою Кабінету Міністрів України від 21 грудня 2001 року № 1713.

Облаштування приміщень окружних і дільничних виборчих комісій та приміщень для голосування здійснювалося відповідно до Вимог до приміщень окружних і дільничних виборчих комісій з виборів народних депутатів України та норм забезпечення виборчих комісій обладнанням, інвентарем, транспортними засобами і засобами зв'язку, оргтехнікою, іншими матеріальними цінностями, встановлених постановою Комісії від 26 січня 2012 року № 18.

Згідно із зазначеними Вимогами окружні виборчі комісії забезпечувалися приміщеннями, що склалися не менш як із трьох робочих кімнат, розміщених в одній будівлі, та які відповідали встановленим санітарним нормам і технічним вимогам, електропостачанням та обладнані засобами протипожежної безпеки.

При цьому кімната для проведення засідань окружної виборчої комісії повинна була мати площу не менше 80 кв. м, інші окремі кімнати – не менше 20 кв.м кожна.

Також згідно зі встановленими Центральною виборчою комісією Вимогами приміщення окружних виборчих комісій повинні бути:

– обладнані не менш як чотирма встановленими та підключеними телефонними лініями з окремими телефонними номерами;

- придатні для розміщення в них обладнання (робочих столів, стільців, комп'ютерної та офісної техніки тощо) за встановленими нормами;
- придатні для зберігання виборчих бюлетенів відповідно до вимог закону.

Норми забезпечення виборчих комісій обладнанням, інвентарем, транспортними засобами, засобами зв'язку, оргтехнікою та іншими матеріальними цінностями

Для забезпечення належної роботи окружних та дільничних виборчих комісій органи виконавчої влади та органи місцевого самоврядування відповідно до вимог статті 51 Закону та постанови Центральної виборчої комісії від 26 січня 2012 року № 18 повинні надавати обладнання, інвентар, транспортні засоби, засоби зв'язку, оргтехніку та такі матеріальні цінності:

1) окружній виборчій комісії:

- Державний Прапор України – 1;
- легковий автомобіль – 1;
- столи – не менше 7;
- стільці – не менше 50;
- телефонні апарати – не менше 3;
- факсовий апарат – 1;
- копіювальний апарат (монохромний, придатний для друкування 30–40 копій формату А4 за хвилину та до 200 тисяч аркушів на місяць);
- комп'ютери з оптичним дисководом та можливістю запису (CD/DVD-RW) – не менше 2;
- принтер – 1;
- інше обладнання, необхідне для функціонування автоматизованої інформаційної системи;
- сейф або металева шафа для зберігання виборчої документації;
- аварійне освітлення (ліхтарі, лампи тощо);
- медична аптечка;
- засоби протипожежної безпеки;
- стенд для розміщення офіційних матеріалів;

2) дільничній виборчій комісії:

- Державний Прапор України – 1;
- легковий автомобіль – 1;
- столи – не менше 7;
- стільці (для великої виборчої дільниці – не менше 40, середньої виборчої дільниці – не менше 33, малої виборчої дільниці – не менше 28);
- телефонні апарати – не менше 2;
- комп'ютер – 1;
- принтер – 1;
- сейф або металева шафа для зберігання виборчої документації;
- столи для видачі бюлетенів під час голосування в день виборів (із розрахунку 2 столи на 500 виборців);
- аварійне освітлення (ліхтарі, лампи тощо);
- медична аптечка;
- засоби протипожежної безпеки;
- стенд для розміщення офіційних матеріалів.

Крім того, для забезпечення роботи виборчих комісій за рахунок коштів Державного бюджету України, виділених на підготовку та проведення позачергових виборів депутатів, здійснювалося придбання таких матеріальних цінностей:

1) окружній виборчій комісії:

- вивіска;
- печатка окружної виборчої комісії;
- Закон України «Про вибори народних депутатів України» (у кількості примірників, переданій Центральною виборчою комісією);
- виборча документація (у кількості примірників, розрахованій Центральною виборчою комісією);
- канцелярське приладдя (відповідно до затверджених середніх норм видатків на проведення виборів депутатів);

2) дільничній виборчій комісії:

вивіска;

печатка дільничної виборчої комісії;

штамп «ВИБУВ»;

Закон України «Про вибори народних депутатів України» (у кількості примірників, переданій Центральною виборчою комісією);

виборча документація (у кількості примірників, розрахованій Центральною виборчою комісією);

канцелярське приладдя (відповідно до затверджених середніх норм видатків на проведення виборів депутатів);

кабіни для таємного голосування (для виборчих дільниць із чисельністю виборців: до 500 осіб (малі) – не менше 2, від 500 до 1 500 осіб (середні) – не менше 4, понад 1 500 осіб (великі) – не менше 6);

виборчі скриньки для голосування (для виборчих дільниць із чисельністю виборців: до 500 осіб (малі) – не менше 2 великих (стаціонарних) та 2 малих (переносних); від 500 до 1 500 осіб (середні) – не менше 4 великих (стаціонарних) та 2 малих (переносних); понад 1 500 осіб (великі) – не менше 6 великих (стаціонарних) та 2 малих (переносних).

Для проведення голосування на позачергових виборах депутатів використовувалися виборчі скриньки, закуплені Центральною виборчою комісією для проведення виборів Президента України 2004, 2010, 2014 років та народних депутатів України 2006, 2012 років. Додатково для проведення голосування відповідно до потреб виборчих комісій Центральною виборчою комісією було закуплено 2 400 стаціонарних великих та 244 малі виборчі скриньки.

Також Центральною виборчою комісією для організації та проведення голосування на позачергових виборах депутатів виготовлено та доставлено печатки окружної виборчої комісії – 25 шт., печатки закордонних виборчих дільниць – 113 шт., пломбувальні пристрої для пломбування виборчих скриньок – 479 558 шт., пакети зі спеціальною системою захисту – 97 595 шт., архівні бокси – 86 350 шт.

Відповідно до Порядку, затвердженого постановою Кабінету Міністрів України від 23 квітня 2012 року № 320, Центральною виборчою комісією здійснювалася закупівля товарів, оплата робіт і послуг, необхідних для підготовки та проведення позачергових виборів депутатів.

Усього протягом виборчого процесу позачергових виборів депутатів Центральна виборча комісія уклала 60 господарських договорів на загальну суму 55 мільйонів гривень, з яких 12 договорів – за результатами проведення конкурсних процедур на суму 38 мільйонів гривень.

Після закінчення виборчого процесу матеріальні цінності, які надавалися виборчим комісіям для використання органами виконавчої влади та органами місцевого самоврядування, були повернені відповідним органам виконавчої влади та органам місцевого самоврядування.

Матеріальні цінності, придбані за рахунок коштів Державного бюджету України, виділених на підготовку та проведення позачергових виборів депутатів, передаються на зберігання до органів виконавчої влади та органів місцевого самоврядування відповідно до Порядку зберігання матеріальних цінностей, придбаних виборчими комісіями, комісіями з всеукраїнського референдуму за рахунок коштів Державного бюджету України, виділених на підготовку і проведення виборів Президента України, народних депутатів України та всеукраїнського референдуму, затвердженого постановою Центральної виборчої комісії від 20 жовтня 2009 року № 171.

Види послуг, які могли закуповуватися за рахунок коштів Державного бюджету України для забезпечення виконання ними передбачених законодавством повноважень, визначено постановою Центральної виборчої комісії від 26 січня 2012 року № 18, а саме:

1) для окружних виборчих комісій:

з транспортного обслуговування;

з фіксованого телефонного зв'язку (місцевого, міжміського, факсимільного, абонентної плати), крім установа та підключення телефонних ліній;

з оренди та утримання приміщень;

з передачі виборчої та іншої документації до місцевих державних архівних установ;

із залучення відповідних спеціалістів, технічних працівників;

2) для дільничних виборчих комісій:

з транспортного обслуговування;

з фіксованого телефонного зв'язку (місцевого, міжміського, факсимільного, абонентної плати), крім установа та підключення телефонних ліній;

з оренди та утримання приміщень.

ВІДОМОСТІ

про кількість виборчих бюлетенів для голосування в загальнодержавному багатомандатному та одномандатних виборчих округах, виготовлених на замовлення Центральної виборчої комісії (з урахуванням виборчих бюлетенів, виготовлених на заміну виборчих бюлетенів, зіпсованих дільничними виборчими комісіями)

Номер одномандатного виборчого округу	Місцезнаходження центру одномандатного виборчого округу	Кількість виборчих бюлетенів для голосування:	
		у загальнодержавному багатомандатному виборчому окрузі	в одномандатному виборчому окрузі
11	м. Вінниця	176 576	176 676
12	м. Вінниця	179 480	179 586
13	м. Калинівка	154 656	155 160
14	м. Жмеринка	170 232	170 466
15	м. Шаргород	158 200	158 430
16	м. Ямпіль	145 912	145 912
17	м. Ладижин	167 500	167 928
18	м. Іллінці	144 044	144 656
19	м. Володимир-Волинський	146 316	146 526
20	м. Горохів	160 072	160 362
21	м. Ковель	157 956	158 488
22	м. Луцьк	161 284	161 376
23	смт Маневичі	162 280	162 570
24	м. Дніпропетровськ, Самарський р-н	161 840	161 934
25	м. Дніпропетровськ, Красногвардійський р-н	151 908	151 980
26	м. Дніпропетровськ, Бабушкінський р-н	145 452	145 530
27	м. Дніпропетровськ, Жовтневий р-н	145 132	145 336
28	м. Дніпропетровськ, Ленінський р-н	149 004	149 082
29	смт Ювілейне Дніпропетровський р-н	147 024	147 200
30	м. Дніпродзержинськ, Заводський р-н	166 328	166 410
31	м. Кривий Ріг, Жовтневий р-н	176 500	176 680
32	м. Кривий Ріг, Довгинцівський р-н	176 848	176 934
33	м. Кривий Ріг, Центрально-Міський р-н	150 800	150 936
34	смт Царичанка	158 028	158 352
35	м. Нікополь	171 276	171 420
36	м. Павлоград	159 896	159 978
37	м. Кривий Ріг	155 320	155 326
38	м. Новомосковськ	150 940	151 152
39	смт Васильківка	154 936	155 064
40	смт Кринички	149 172	149 310
41	м. Донецьк, Будьоннівський р-н	148 752	148 936
42	м. Донецьк, Ворошиловський р-н	143 640	143 800
43	м. Донецьк, Ленінський р-н	156 148	156 344

Позачергові вибори до Верховної Ради України 2014 року

Продовження таблиці 13.1

Номер одномандатного виборчого округу	Місцезнаходження центру одномандатного виборчого округу	Кількість виборчих бюлетенів для голосування:	
		у загальнодержавному багатомандатному виборчому окрузі	в одномандатному виборчому окрузі
44	м. Донецьк, Кіровський р-н	159 316	159 520
45	м. Донецьк, Київський р-н	168 608	168 832
46	м. Артемівськ	155 800	156 112
47	м. Слов'янськ	143 868	143 868
48	м. Краматорськ	156 020	156 020
49	м. Костянтинівка	154 604	154 752
50	м. Красноармійськ	164 488	164 562
51	м. Горлівка, Центрально-Міський р-н	146 132	146 232
52	м. Дзержинськ	158 696	158 696
53	м. Єнакієве	169 176	169 384
54	м. Шахтарськ	151 156	151 432
55	м. Макіївка, Гірницький р-н	160 868	161 364
56	м. Макіївка, Центрально-Міський р-н	163 100	163 312
57	м. Маріуполь, Іллічівський р-н	171 428	171 540
58	м. Маріуполь, Жовтневий р-н	169 996	170 064
59	м. Мар'їнка	169 452	169 452
60	м. Волноваха	165 756	165 894
61	смт Старобешеве	148 256	148 386
62	м. Житомир	176 140	176 140
63	м. Бердичів	168 092	168 520
64	м. Коростень	167 156	167 490
65	м. Новоград-Волинський	158 652	159 152
66	м. Малин	172 156	172 156
67	м. Чуднів	171 604	173 832
68	м. Ужгород	158 140	158 140
69	м. Мукачеве	160 364	160 600
70	м. Свалява	166 580	166 984
71	м. Хуст	155 116	155 344
72	м. Тячів	174 420	174 534
73	м. Виноградів	148 528	148 760
74	м. Запоріжжя, Комунарський р-н	144 312	144 426
75	м. Запоріжжя, Ленінський р-н	164 508	164 556
76	м. Запоріжжя, Орджонікідзевський р-н	169 148	169 242
77	м. Запоріжжя, Шевченківський р-н	143 144	143 460
78	м. Бердянськ	161 900	162 160
79	м. Василівка	177 444	177 444
80	м. Мелітополь	167 672	167 790

РОЗДІЛ 13. МАТЕРІАЛЬНО-ТЕХНІЧНЕ ЗАБЕЗПЕЧЕННЯ

Продовження таблиці 13.1

Номер одномандатного виборчого округу	Місцезнаходження центру одномандатного виборчого округу	Кількість виборчих бюлетенів для голосування:	
		у загальнодержавному багатомандатному виборчому окрузі	в одномандатному виборчому окрузі
81	м. Токмак	167 392	167 628
82	м. Пологи	160 628	160 984
83	м. Івано-Франківськ	169 564	169 644
84	м. Тисмениця	163 988	164 184
85	м. Калуш	144 416	144 768
86	м. Долина	148 616	148 616
87	м. Надвірна	149 080	149 178
88	м. Коломия	161 064	161 196
89	м. Снятин	144 664	144 942
90	м. Біла Церква	159 728	159 728
91	смт Макарів	150 972	150 972
92	м. Узин	154 780	154 780
93	м. Миронівка	146 104	146 019
94	м. Обухів	153 888	153 888
95	м. Ірпінь	167 572	167 572
96	м. Вишгород	182 728	182 601
97	м. Бровари	178 944	178 944
98	м. Яготин	178 760	178 760
99	м. Кіровоград, Ленінський р-н	175 836	175 950
100	м. Бобринець	155 096	155 322
101	смт Голованівськ	148 944	149 142
102	м. Знамянка	150 576	150 576
103	м. Олександрія	153 864	154 272
104	м. Луганськ, Артемівський р-н	175 060	175 288
105	м. Луганськ, Жовтневий р-н	169 500	169 720
106	м. Сєвєродонецьк	153 960	153 924
107	м. Лисичанськ	164 124	164 070
108	м. Красний Луч	153 576	153 888
109	м. Краснодон	169 484	170 088
110	м. Алчевськ	172 044	172 344
111	м. Свердловськ	168 076	168 624
112	м. Рубіжне	153 296	153 255
113	м. Сватове	158 192	158 406
114	смт Станиця Луганська	152 092	151 992
115	м. Львів, Сихівський р-н	172 748	172 936
116	м. Львів, Залізничний р-н	175 904	175 956
117	м. Львів, Франківський р-н	173 088	173 184

Позачергові вибори до Верховної Ради України 2014 року

Продовження таблиці 13.1

Номер одномандатного виборчого округу	Місцезнаходження центру одномандатного виборчого округу	Кількість виборчих бюлетенів для голосування:	
		у загальнодержавному багатомандатному виборчому окрузі	в одномандатному виборчому окрузі
118	м. Львів, Личаківський р-н	171 504	171 800
119	м. Броди	154 300	154 792
120	м. Городок	154 648	155 072
121	м. Дрогобич	175 432	175 446
122	м. Яворів	178 904	179 376
123	м. Перемишляни	158 604	159 160
124	м. Сокаль	150 240	150 402
125	м. Старий Самбір	165 820	166 376
126	м. Стрий	154 640	155 024
127	м. Миколаїв, Заводський р-н	153 332	153 468
128	м. Миколаїв, Ленінський р-н	171 964	172 176
129	м. Миколаїв, Центральний р-н	150 480	150 576
130	м. Баштанка	146 780	147 200
131	м. Вознесенськ	159 552	159 756
132	м. Первомайськ	146 056	146 040
133	м. Одеса, Київський р-н	175 632	175 632
134	м. Одеса, Малиновський р-н	175 324	175 398
135	м. Одеса, Приморський р-н	180 608	180 576
136	м. Одеса, Суворовський р-н	181 368	181 368
137	м. Котовськ	141 076	141 288
138	смт Ширяєве	152 820	153 006
139	м. Роздільна	174 272	174 360
140	м. Біляївка	181 224	181 224
141	м. Татарбунари	157 108	157 017
142	м. Арциз	160 556	160 556
143	м. Ізмаїл	145 968	145 968
144	м. Полтава, Октябрський р-н	153 460	153 460
145	м. Полтава, Київський р-н	156 268	156 426
146	м. Кременчук	145 232	145 232
147	м. Миргород	144 412	144 412
148	м. Лубни	151 900	152 106
149	м. Карлівка	147 932	148 194
150	м. Комсомольськ	148 568	148 848
151	м. Лохвиця	144 756	145 216
152	м. Рівне	172 648	172 728
153	м. Рівне	177 080	177 496
154	м. Дубно	180 652	180 942

РОЗДІЛ 13. МАТЕРІАЛЬНО-ТЕХНІЧНЕ ЗАБЕЗПЕЧЕННЯ

Продовження таблиці 13.1

Номер одномандатного виборчого округу	Місцезнаходження центру одномандатного виборчого округу	Кількість виборчих бюлетенів для голосування:	
		у загальнодержавному багатомандатному виборчому окрузі	в одномандатному виборчому окрузі
155	м. Дубровиця	176 368	176 616
156	м. Сарни	171 864	172 044
157	м. Суми	178 632	178 740
158	м. Білопілля	173 856	174 072
159	м. Глухів	143 932	144 150
160	м. Шостка	144 884	145 120
161	м. Ромни	146 536	146 820
162	м. Охтирка	145 472	145 472
163	м. Тернопіль	176 208	176 286
164	м. Збараж	174 408	174 720
165	м. Зборів	177 744	178 392
166	м. Тербовля	172 264	172 800
167	м. Чортків	152 524	152 694
168	м. Харків, Держинський р-н	163 380	163 380
169	м. Харків, Київський р-н	165 800	165 846
170	м. Харків, Московський р-н	161 932	161 932
171	м. Харків, Фрунзенський р-н	157 376	157 452
172	м. Харків, Орджонікідзевський р-н	158 944	159 056
173	м. Харків, Комінтернівський р-н	148 120	148 200
174	м. Харків, Ленінський р-н	159 340	159 544
175	м. Дергачі	148 140	148 242
176	м. Чугуїв	148 188	148 272
177	м. Куп'янськ	156 836	157 200
178	м. Балаклія	145 056	144 990
179	м. Красноград	159 092	159 294
180	смт Золочів	144 032	144 216
181	м. Зміїв	157 892	157 998
182	м. Херсон, Суворовський р-н	163 984	163 984
183	м. Херсон, Комсомольський р-н	168 912	168 912
184	м. Нова Каховка	175 288	175 524
185	м. Каховка	177 200	177 688
186	м. Цюрупинськ	179 244	179 364
187	м. Хмельницький	148 424	148 470
188	м. Хмельницький	148 728	148 926
189	м. Красилів	152 276	152 556
190	м. Шепетівка	153 960	154 224

Позачергові вибори до Верховної Ради України 2014 року

Продовження таблиці 13.1

Номер одномандатного виборчого округу	Місцезнаходження центру одномандатного виборчого округу	Кількість виборчих бюлетенів для голосування:	
		у загальнодержавному багатомандатному виборчому окрузі	в одномандатному виборчому окрузі
191	м. Старокостянтинів	140 716	140 716
192	м. Дунаївці	154 364	154 968
193	м. Кам'янець-Подільський	156 184	156 384
194	м. Черкаси, Придніпровський р-н	150 944	151 044
195	м. Черкаси, Соснівський р-н	149 336	149 490
196	м. Корсунь-Шевченківський	150 304	150 492
197	м. Канів	141 752	141 900
198	м. Сміла	146 500	146 628
199	м. Жашків	143 228	143 430
200	м. Умань	158 796	158 970
201	м. Чернівці, Шевченківський р-н	176 648	176 778
202	м. Сторожинець	179 084	179 220
203	м. Новоселиця	176 552	176 718
204	м. Хотин	173 828	173 828
205	м. Чернігів, Деснянський р-н	151 700	151 700
206	м. Чернігів	148 660	148 812
207	м. Корюківка	142 040	142 278
208	м. Бахмач	142 720	142 920
209	м. Ніжин	144 072	144 234
210	м. Прилуки	149 532	149 736
211	м. Київ, Голосіївський р-н	172 756	172 756
212	м. Київ, Дарницький р-н	179 384	179 384
213	м. Київ, Деснянський р-н	168 676	168 762
214	м. Київ, Дніпровський р-н	165 108	165 192
215	м. Київ, Деснянський р-н	168 648	168 648
216	м. Київ, Дніпровський р-н	160 008	160 008
217	м. Київ, Оболонський р-н	168 532	168 532
218	м. Київ, Святошинський р-н	151 832	151 908
219	м. Київ, Святошинський р-н	168 480	168 534
220	м. Київ, Подільський р-н	149 140	149 140
221	м. Київ, Печерський р-н	179 456	179 456
222	м. Київ, Солом'янський р-н	173 272	173 364
223	м. Київ, Шевченківський р-н	174 812	174 812
	Закордонний виборчий округ	468 604	
	Усього	34 607 220	34 175 388

**ПЕРЕЛІК
друкованої продукції, виготовленої для окружних та дільничних виборчих комісій**

Назва друкованої продукції	Кількість виготовленої продукції, шт.
1. Бюлетені з виборів народних депутатів України	76 295 874
2. Посвідчення голови, заступника голови, секретаря, члена дільничної виборчої комісії з виборів народних депутатів України звичайної виборчої дільниці	1 014 192
3. Посвідчення голови, заступника голови, секретаря, члена дільничної виборчої комісії з виборів народних депутатів України спеціальної виборчої дільниці	44 456
4. Посвідчення офіційного спостерігача від політичної партії	741 378
5. Посвідчення офіційного спостерігача від кандидата у народні депутати України в одномандатному виборчому окрузі	448 893
6. Посвідчення офіційного спостерігача від громадської організації	58 500
7. Посвідчення кандидата у народні депутати України у загальнодержавному багатомандатному виборчому окрузі	4 500
8. Посвідчення кандидата у народні депутати України в одномандатному виборчому окрузі	5 625
9. Посвідчення представника політичної партії у Центральній виборчій комісії з правом дорадчого голосу	20
10. Посвідчення уповноваженої особи політичної партії у загальнодержавному багатомандатному виборчому окрузі	150
11. Посвідчення уповноваженої особи політичної партії в одномандатному виборчому окрузі	9 000
12. Посвідчення довіреної особи кандидата у народні депутати України в одномандатному виборчому окрузі	16 875
13. Посвідчення голови, заступника голови, секретаря, члена окружної виборчої комісії з виборів народних депутатів України	4 850
14. Посвідчення голови, заступника голови, секретаря, члена дільничної виборчої комісії закордонної виборчої дільниці з виборів народних депутатів України	2 358
15. Закон України «Про вибори народних депутатів України»	103 945
16. Збірник «Роз'яснення щодо порядку підрахунку голосів виборців на виборчій дільниці та складення протоколів дільничної виборчої комісії про підрахунок голосів виборців на виборчій дільниці після закінчення голосування на виборах народних депутатів України»	67 550
17. Посібник з питань застосування виборчого законодавства для членів дільничних виборчих комісій з виборів народних депутатів України 28 жовтня 2012 року	67 400

Позачергові вибори до Верховної Ради України 2014 року

Продовження таблиці 13.2

Назва друкованої продукції	Кількість виготовленої продукції, шт.
18. Збірник нормативно-правових актів Центральної виборчої комісії з питань підготовки та проведення виборів народних депутатів України	34 450
19. Посібник з питань застосування виборчого законодавства для членів окружних виборчих комісій з виборів народних депутатів України 28 жовтня 2012 року	4 100
20. Посібник для офіційних спостерігачів від іноземних держав та міжнародних організацій під час проведення виборів народних депутатів України	1 000
21. Плакат для одного суб'єкта виборчого процесу політичної партії 70 x 100	67 482
22. Плакат для одного суб'єкта виборчого процесу політичної партії 70 x 78	67 482
23. Плакат для одного суб'єкта виборчого процесу політичної партії 70 x 54	67 482
24. Журнал реєстрації документів, заяв і скарг у виборчій комісії та комісії з референдуму	34 000
25. Журнал обліку особистого прийому громадян у виборчій комісії та комісії з референдуму	34 000
26. Архівні бокси	103 430
27. Протокол окружної виборчої комісії про передачу дільничним виборчим комісіям виборчих бюлетенів з виборів народних депутатів України для голосування у загальнодержавному багатомандатному виборчому окрузі	675
28. Протокол окружної виборчої комісії про передачу дільничним виборчим комісіям виборчих бюлетенів з виборів народних депутатів України для голосування в одномандатному виборчому окрузі	675
29. Витяг із протоколу окружної виборчої комісії про передачу дільничним виборчим комісіям виборчих бюлетенів з виборів народних депутатів України для голосування у загальнодержавному багатомандатному виборчому окрузі	33 625
30. Витяг із протоколу окружної виборчої комісії про передачу дільничним виборчим комісіям виборчих бюлетенів з виборів народних депутатів України для голосування в одномандатному виборчому окрузі	33 625
31. Акт про розходження підрахованої кількості виборчих бюлетенів з кількістю, зазначеною у витягу із протоколу окружної виборчої комісії про передачу дільничним виборчим комісіям виборчих бюлетенів з виборів народних депутатів України для голосування у загальнодержавному багатомандатному виборчому окрузі	67 250
32. Акт про розходження підрахованої кількості виборчих бюлетенів з кількістю, зазначеною у витягу із протоколу окружної виборчої комісії про передачу дільничним виборчим комісіям виборчих бюлетенів з виборів народних депутатів України для голосування в одномандатному виборчому окрузі	67 250

РОЗДІЛ 13. МАТЕРІАЛЬНО-ТЕХНІЧНЕ ЗАБЕЗПЕЧЕННЯ

Продовження таблиці 13.2

Назва друкованої продукції	Кількість виготовленої продукції, шт.
33. Акт про внесення до виборчих бюлетенів з виборів народних депутатів України для голосування у загальнодержавному багатомандатному виборчому окрузі змін без рішення Центральної виборчої комісії чи внесення змін, що не відповідають рішенню Центральної виборчої комісії	67 482
34. Акт про внесення до виборчих бюлетенів з виборів народних депутатів України для голосування в одномандатному виборчому окрузі змін без рішення Центральної виборчої комісії чи внесення змін, що не відповідають рішенню Центральної виборчої комісії	67 250
35. Акт про виявлені ознаки відкриття сейфа (металевої шафи) та (у разі виявлення) про невідповідність кількості виборчих бюлетенів з виборів народних депутатів України для голосування у загальнодержавному багатомандатному виборчому окрузі, виявлених у цьому сейфі (металевій шафі) кількості виборчих бюлетенів, отриманих дільничною виборчою комісією	67 482
36. Акт про виявлені ознаки відкриття сейфа (металевої шафи) та (у разі виявлення) про невідповідність кількості виборчих бюлетенів з виборів народних депутатів України для голосування в одномандатному виборчому окрузі виявлених у цьому сейфі (металевій шафі) кількості виборчих бюлетенів, отриманих дільничною виборчою комісією	67 250
37. Акт про погашення невірно заповненого виборцем виборчого бюлетеня з виборів народних депутатів України для голосування у загальнодержавному багатомандатному виборчому окрузі як невикористаного	33 741
38. Акт про погашення невірно заповненого виборцем виборчого бюлетеня з виборів народних депутатів України для голосування в одномандатному виборчому окрузі як невикористаного	33 625
39. Акт про невідповідність суми кількостей виборчих бюлетенів з виборів народних депутатів України для голосування у загальнодержавному багатомандатному виборчому окрузі, виданих членом дільничної виборчої комісії виборцям, та виборчих бюлетенів, що залишилися невикористаними у нього, кількості виборчих бюлетенів, отриманих цим членом дільничної виборчої комісії згідно з відомістю про передачу членам дільничної виборчої комісії виборчих бюлетенів	33 741
40. Акт про невідповідність суми кількостей виборчих бюлетенів з виборів народних депутатів України для голосування в одномандатному виборчому окрузі, виданих членом дільничної виборчої комісії виборцям, та виборчих бюлетенів, що залишилися невикористаними у нього, кількості виборчих бюлетенів, отриманих цим членом дільничної виборчої комісії згідно з відомістю про передачу членам дільничної виборчої комісії виборчих бюлетенів	33 625
41. Акт про невідповідність загальної кількості контрольних талонів виданих виборчих бюлетенів з виборів народних депутатів України для голосування в загальнодержавному багатомандатному виборчому окрузі сумі кількостей виборців, які отримали виборчі бюлетені у приміщенні для голосування, та виборців, які отримали виборчі бюлетені за місцем перебування	33 625

Назва друкованої продукції	Кількість виготовленої продукції, шт.
42. Акт про невідповідність загальної кількості контрольних талонів виданих виборчих бюлетенів з виборів народних депутатів України для голосування в одномандатному виборчому окрузі сумі кількостей виборців, які отримали виборчі бюлетені у приміщенні для голосування, та виборців, які отримали виборчі бюлетені за місцем перебування	33 625
43. Акт про невідповідність кількості виборчих бюлетенів з виборів народних депутатів України для голосування у загальнодержавному багатомандатному виборчому окрузі, отриманих дільничною виборчою комісією, сумі кількості невикористаних виборчих бюлетенів та кількості виборців, які отримали виборчі бюлетені	67 482
44. Акт про невідповідність кількості виборчих бюлетенів з виборів народних депутатів України для голосування в одномандатному виборчому окрузі, отриманих дільничною виборчою комісією, сумі кількості невикористаних виборчих бюлетенів та кількості виборців, які отримали виборчі бюлетені	67 250
45. Акт про виявлення на виборчій скриньці пошкоджень пломб або печаток чи інших пошкоджень, що порушують її цілісність	33 741
46. Акт про невідповідність кількості виборчих бюлетенів з виборів народних депутатів України для голосування у загальнодержавному багатомандатному виборчому окрузі, виявленої при відкритті переносної виборчої скриньки, кількості відповідних виборчих бюлетенів, зазначених у контрольному листі в цій скриньці	67 250
47. Акт про невідповідність кількості виборчих бюлетенів з виборів народних депутатів України для голосування в одномандатному виборчому окрузі, виявленої при відкритті переносної виборчої скриньки, кількості відповідних виборчих бюлетенів, зазначених у контрольному листі в цій скриньці	67 250
48. Акт про відсутність у стаціонарній виборчій скриньці контрольного листа	67 482
49. Акт про відсутність у стаціонарній виборчій скриньці контрольного листа (контрольних листів)	67 250
50. Акт про невідповідність кількості виборців, які взяли участь у голосуванні на виборчій дільниці, сумі кількостей недійсних виборчих бюлетенів з виборів народних депутатів України для голосування у загальнодержавному багатомандатному виборчому окрузі та виборчих бюлетенів з голосами виборців, поданими за кандидатів у народні депутати України, включених до виборчого списку кожної партії	67 482
51. Акт про невідповідність кількості виборців, які взяли участь у голосуванні на виборчій дільниці, сумі кількостей недійсних виборчих бюлетенів з виборів народних депутатів України для голосування в одномандатному виборчому окрузі та виборчих бюлетенів з голосами виборців, поданими за кандидатів у народні депутати України у відповідному одномандатному виборчому окрузі	67 250
52. Акт про виявлення факту незаконного голосування	67 482

РОЗДІЛ 13. МАТЕРІАЛЬНО-ТЕХНІЧНЕ ЗАБЕЗПЕЧЕННЯ

Продовження таблиці 13.2

Назва друкованої продукції	Кількість виготовленої продукції, шт.
53. Акт про знищення або пошкодження виборчої скриньки (скриньок)	67 482
54. Акт про виявлення у виборчих скриньках виборчих бюлетенів з виборів народних депутатів України для голосування у загальнодержавному багатомандатному виборчому окрузі у кількості, що перевищує кількість виборців, які отримали відповідні виборчі бюлетені на виборчій дільниці	67 482
55. Акт про виявлення у виборчих скриньках виборчих бюлетенів з виборів народних депутатів України для голосування в одномандатному виборчому окрузі у кількості, що перевищує кількість виборців, які отримали відповідні виборчі бюлетені на виборчій дільниці	67 250
56. Відомість про передачу членам дільничної виборчої комісії виборчих бюлетенів з виборів народних депутатів України для голосування у загальнодержавному багатомандатному виборчому окрузі для видачі їх виборцям у приміщенні для голосування	33 741
57. Відомість про передачу членам дільничної виборчої комісії виборчих бюлетенів з виборів народних депутатів України для голосування в одномандатному виборчому окрузі для видачі їх виборцям у приміщенні для голосування	33 625
58. Відомість про передачу членам дільничної виборчої комісії, які організують голосування за місцем перебування виборців, виборчих бюлетенів з виборів народних депутатів України для голосування у загальнодержавному багатомандатному виборчому окрузі	33 625
59. Відомість про передачу членам дільничної виборчої комісії, які організують голосування за місцем перебування виборців, виборчих бюлетенів з виборів народних депутатів України для голосування в одномандатному виборчому окрузі	33 625
60. Заява виборця про видачу з іншого бюлетеня з виборів народних депутатів України для голосування у загальнодержавному багатомандатному виборчому окрузі	33 625
61. Заява виборця про видачу з іншого бюлетеня з виборів народних депутатів України для голосування в одномандатному виборчому окрузі	33 625
62. Контрольний лист для вкидання у стаціонарну та переносну виборчу скриньку	201 452
63. Контрольний лист для вкидання у переносну виборчу скриньку	67 250
64. Протокол дільничної виборчої комісії про підрахунок голосів виборців на звичайній (спеціальній) виборчій дільниці у загальнодержавному багатомандатному виборчому окрузі в межах одномандатного виборчого округу	3 209 500

Позачергові вибори до Верховної Ради України 2014 року

Продовження таблиці 13.2

Назва друкованої продукції	Кількість виготовленої продукції, шт.
65. Протокол дільничної виборчої комісії про підрахунок голосів виборців на закордонній виборчій дільниці у загальнодержавному багатомандатному виборчому окрузі	11 600
66. Протокол дільничної виборчої комісії про підрахунок голосів виборців на звичайній (спеціальній) виборчій дільниці в одномандатному виборчому окрузі	3 362 500
67. Протокол окружної виборчої комісії про повторний підрахунок голосів виборців на виборчій дільниці у загальнодержавному багатомандатному виборчому окрузі в межах одномандатного виборчого округу	4 950
68. Протокол окружної виборчої комісії про підсумки голосування у загальнодержавному багатомандатному виборчому окрузі в межах одномандатного виборчого округу	4 725
69. Акт про видачу копій протоколу дільничної виборчої комісії про підрахунок голосів виборців на виборчій дільниці у загальнодержавному багатомандатному виборчому окрузі в межах одномандатного виборчого округу	33 625
70. Акт про видачу копій протоколу дільничної виборчої комісії про підрахунок голосів виборців на виборчій дільниці у загальнодержавному багатомандатному виборчому окрузі в одномандатному виборчому окрузі	33 625
71. Акт прийому-передачі інформаційних плакатів політичних партій, кандидати у народні депутати України від яких зареєстровані в загальнодержавному багатомандатному виборчому окрузі від Державного підприємства спеціального зв'язку окружній виборчій комісії з виборів народних депутатів України	675
72. Відомість про передачу окружною виборчою комісією з виборів народних депутатів України інформаційних плакатів політичних партій, кандидати у народні депутати України від яких зареєстровані в загальнодержавному багатомандатному виборчому окрузі, дільничним виборчим комісіям	225
73. Відомість про передачу окружною виборчою комісією з виборів народних депутатів України інформаційних плакатів політичних партій, кандидати у народні депутати України від яких зареєстровані в одномандатному виборчому окрузі, дільничним виборчим комісіям	225
74. Відомість про передачу окружною виборчою комісією з виборів народних депутатів України інформаційних плакатів кандидата у народні депутати України, зареєстрованого в одномандатному виборчому окрузі	225
75. Посвідчення народного депутата України, обраного у загальнодержавному багатомандатному виборчому окрузі (з обкладинкою)	225
76. Посвідчення народного депутата України, обраного в одномандатному виборчому окрузі (з обкладинкою)	225

ЗМІСТ

ПЕРЕДМОВА	3
РОЗДІЛ 1	
Конституційно-правове забезпечення позачергових виборів народних депутатів України	5
Конституція України (витяг).....	12
Закон України «Про вибори народних депутатів України»	19
Перелік постанов Центральної виборчої комісії з питань забезпечення організації підготовки та проведення позачергових виборів народних депутатів України 26 жовтня 2014 року	133
РОЗДІЛ 2	
Територіальна організація позачергових виборів народних депутатів України	141
РОЗДІЛ 3	
Система виборчих комісій, що здійснювали підготовку та проведення позачергових виборів народних депутатів України, особливості їх утворення	233
РОЗДІЛ 4	
Організація підготовки та проведення позачергових виборів народних депутатів України у закордонному виборчому окрузі	271
РОЗДІЛ 5	
Складання та уточнення списків виборців для проведення голосування на позачергових виборах народних депутатів України	347
РОЗДІЛ 6	
Висування та реєстрація кандидатів у народні депутати України на позачергових виборах народних депутатів України	387
РОЗДІЛ 7	
Проведення передвиборної агітації політичними партіями – суб'єктами виборчого процесу, кандидатами у народні депутати України в одномандатних виборчих округах за рахунок коштів Державного бюджету України під час виборчої кампанії з позачергових виборів народних депутатів України	435
РОЗДІЛ 8	
Виборчі фонди політичних партій, кандидати у народні депутати України від яких зареєстровані в загальнодержавному багатомандатному виборчому окрузі	447
РОЗДІЛ 9	
Гарантії діяльності політичних партій, кандидатів у народні депутати України, офіційних спостерігачів у виборчому процесі	463
РОЗДІЛ 10	
Голосування та встановлення результатів позачергових виборів народних депутатів України	505

РОЗДІЛ 11

Оскарження рішень, дій чи бездіяльності, що стосуються процесу позачергових виборів народних депутатів України. Відповідальність за порушення виборчого законодавства України	945
---	-----

РОЗДІЛ 12

Фінансове забезпечення підготовки та проведення позачергових виборів народних депутатів України	959
---	-----

РОЗДІЛ 13

Матеріально-технічне забезпечення позачергових виборів народних депутатів України	971
---	-----

Інформаційно-аналітичне видання

**ПОЗАЧЕРГОВІ ВИБОРИ НАРОДНИХ ДЕПУТАТІВ УКРАЇНИ
26 жовтня 2014 року**

Відповідальний редактор

Середа В.Я.

Технічний редактор

Ляшко Л.П.

Літературний редактор

Луконіна В.О.

Комп'ютерна верстка

Макарчук Є.А.

